GOVERNO DO ESTADO DO PARÁ

DOCUMENTO			PROTOCOLO ELETRÔNICO	
Espécie	**Data**	**Número**	**Data**	**Número do Protocolo**
OUTROS	16/01/2023	001/2023	16/01/2023 16:44	2023/64330

Procedência:	SESPA
Interessado:	HMIB - Hospital Materno Infantil de Barcarena Dra. Anna Turan
Assunto:	ORCAMENTO E FINANÇAS
SubAssunto:	PRESTACAO DE CONTAS
Complemento:	Relatório de Atividades - Metas Quantitativas e Qualitativas - Dezembro/2022
Origem:	SESPA - HMIB - SP02
Anexo/Sequencial:	1, 2, 3

Processo Administrativo Eletrônico do Estado do Pará

Consulta de protocolo

https://www.sistemas.pa.gov.br/consulta-protocolo/numero/2023/64330

Ofício HMIB – 001/2023 Barcarena, 16 de janeiro de 2023.

À

SECRETARIA DE ESTADO DE SAÚDE PÚBLICA DO PARÁ

Travessa Lomas Valentina, 2190 - Marco, Belém - PA, 66093-677.

Exmo. Sr. Rômulo Rodovalho Gomes

Secretário de Saúde Pública do Estado do Pará

Exmo. Sr. Sipriano Ferraz Santos Junior

Secretário Adjunto de Gestão de Políticas de Saúde

Exmo. Sr. Albenir Dias da Silva

Coordenador do GTCAGHMR/SESPA

Assunto: Apresentação do Relatório de Prestação de Contas mensal das atividades de dezembro/2022.

Prezados Senhores,

A Pró-Saúde - Associação Beneficente de Assistência Social e Hospitalar, entidade filantrópica qualificada como Organização Social, gestora do **Hospital Materno Infantil de Barcarena Dra. Anna Turan**, na forma de seu estatuto social, ao cumprimentá-los, cordialmente, vem, à presença de Vossas Senhorias, encaminhar, o Relatório de Prestação de Contas mensal das atividades de dezembro/2022, conforme estabelecido no contrato de gestão de Nº 003/SESPA/2017.

Por oportuno, solicitamos formalmente a aprovação do referido relatório de prestação de contas da competência apresentada, bem como das enviadas anteriormente.

Contando com vossas costumeiras providências, antecipadamente agradecemos.

Atenciosamente,

(Assinado Eletronicamentre)
Alba Lúcia de Menezes Sá Muniz
Diretora Operacional/Pará

(Assinado Eletronicamente)
Patrícia Hermes de Almeida Costa
Diretora Hospitalar
Hospital Materno Infantil de Barcarena

ASSINADO ELETRONICAMENTE POR MAIS DE UM USUÁRIO (Lei 11.419/2006)
EM 17/01/2023 12:51 (Hora Local) - Aut. Última Assinatura: C2A992DF894886A6.3F84434D41B23CB6.B917C99A1D15448C.D294A703BA04EAF6

PRÓ SAÚDE

ASSOCIAÇÃO BENEFICENTE DE ASSISTÊNCIA SOCIAL E HOSPITALAR

RELATÓRIO DE EXECUÇÃO DAS ATIVIDADES DO CONTRATO DE GESTÃO 003/SESPA/2017– REF.: 12/2022– MENSAL

10/01/2023

Hospital Materno Infantil de Barcarena Dra. Anna Turan

Relatório de Gestão dos serviços assistenciais prestados no Hospital Materno Infantil Dra. Anna Turan, no Município de Barcarena-PA, pela Pró-Saúde – Associação Beneficente de Assistência Social e Hospitalar, entidade de direito privado sem fins lucrativos, qualificada como Organização Social.

Protocolo

ASSINADO ELETRONICAMENTE POR MAIS DE UM USUÁRIO (Lei 11.419/2006)
EM 17/01/2023 12:51 (Hora Local) - Aut. Última Assinatura: 031B8A897D6F020C.FD2FD873F9270AE8.9E115F7B0CB4D305.6F3CC59F658A040D

Identificador de autenticação: D73CE22.5161.17D.FF0839485DC1C35EFB
Confira a autenticidade deste documento em https://www.sistemas.pa.gov.br/validacao-protocolo
Nº do Protocolo: 2023/64330 Anexo/Sequencial: 2

Relatório de Execução das Atividades do Contrato de Gestão 003/SESPA/2017– Ref.: 12/2022– MENSAL

HOSPITAL MATERNO INFANTIL DE BARCARENA DRA. ANNA TURAN

Identificação das partes

CONTRATANTE: Secretaria de Estado de Saúde Pública

GOVERNADOR: Helder Zahluth Barbalho

SECRETÁRIO ESTADUAL DE SAÚDE: Dr. Rômulo Rodovalho Gomes

UNIDADE: Hospital Materno Infantil de Barcarena Dra. Anna Turan

CNPJ: 24.232.886/0173-02

ENDEREÇO: Rua José Pinheiro Rodrigues 258, Centro, Barcarena/PA, CEP 68.445-000

DIRETORA OPERACIONAL: Alba Lúcia de Menezes Sá Muniz

DIRETORA HOSPITALAR: Patrícia Hermes de Almeida Costa

Os Procuradores da PRÓ-SAÚDE - Associação Beneficente de Assistência Social e Hospitalar nesta unidade de saúde, abaixo assinados, DECLARAM, para fins de direito, sob as penas da lei, que as informações prestadas e documentos apresentados neste Relatório de Prestação de Contas, são verdadeiros e autênticos (fiéis à verdade e condizentes com a realidade dos fatos à época).

Alba Lúcia de Menezes Sá Muniz
Diretora Operacional

Patrícia Hermes de A. Costa
Diretora Hospitalar
CRA/PA 6-01266
PRÓ-SAÚDE- A.B.A.S.H

Patrícia de Hermes de Almeida Costa
Diretora Hospitalar

Patrícia Hermes de A. Costa
Diretora Hospitalar
CRA/PA 6-01266
PRÓ-SAÚDE- A.B.A.S.H

PRÓ-SAÚDE Associação Beneficente de Assistência Social e Hospitalar

ASSINADO ELETRONICAMENTE POR MAIS DE UM USUÁRIO (Lei 11.419/2006)
EM 17/01/2023 12:51 (Hora Local) - Aut. Última Assinatura: 031B8A897D6F020C.FD2FD873F9270AE8.9E115F7B0CB4D305.6F3CC59F658A040D

Identificador de autenticação: D73CE22.5161.17D.FF0839485DC1C35EFB
Confira a autenticidade deste documento em https://www.sistemas.pa.gov.br/validacao-protocolo
Nº do Protocolo: 2023/64330 Anexo/Sequencial: 2

Sumário

1. Introdução 04
2. Metas contratuais 05
2.1. Metas Quantitativas 06
2.2. Metas Qualitativas 08
2.3. Pesquisa de Satisfação do Usuário 09
3. Execução do Plano de Trabalho 11
4. Censo de Origem dos Usuários 12
5. Colaboradores contratados (CLT) 12
6.Capacitações/Treinamentos 13
7. Atividades Sociais 13
8. Outras informações 13
8.1. Apresentação de Autorização de Internação Hospitalar - AIH 13
8.2. Protocolo de ofícios enviados a Secretaria de Saúde 14
8.3. Informações de Cirurgias Eletivas 18
ANEXO I – Relatório Serviço de Atendimento ao Usuário - SAU 21
ANEXO II – Relatório de Sugestão e Elogios 51
ANEXO III – Mapa de Produção 57
ANEXO IV – Plano Estatístico 59
ANEXO V – Apresentação das Metas Quantitativas 79
ANEXO VI – Protocolo de remessa - CNES 81
ANEXO VII – Ofícios protocolado 86
ANEXO VIII – Atas de Reuniões 271

ASSINADO ELETRONICAMENTE POR MAIS DE UM USUÁRIO (Lei 11.419/2006)
EM 17/01/2023 12:51 (Hora Local) - Aut. Última Assinatura: 031B8A897D6F020C.FD2FD873F9270AE8.9E115F7B0CB4D305.6F3CC59F658A040D

Identificador de autenticação: D73CE22.5161.17D.FF0839485DC1C35EFB
Confira a autenticidade deste documento em https://www.sistemas.pa.gov.br/validacao-protocolo
Nº do Protocolo: 2023/64330 Anexo/Sequencial: 2

1. Introdução

A Pró-Saúde - Associação Beneficente de Assistência Social e Hospitalar, entidade filantrópica qualificada como Organização Social, gestora do Hospital Materno Infantil de Barcarena Dra. Anna Turan, na forma de seu estatuto social seguindo o que explana no Contrato de Gestão nº 003/SESPA/2017 e seus Aditivos Contratuais, celebrado junto à Secretaria de Estado de Saúde Pública (SESPA), tendo como objetivo estabelecer o compromisso entre as partes para gerenciamento, operacionalização e execução das ações e serviços de saúde, com a pactuação de indicadores de qualidade e resultados, em regime de atuação de 24 (vinte e quatro) horas por dia, o HMIB assegura a assistência universal e gratuita exclusiva aos usuários do Sistema Único de Saúde – SUS.

Empenhados na continuação em promover qualidade na assistência à Saúde Pública na região do Baixo Tocantins, no mês de dezembro de 2022 o HMIB por sua vez realizou ações e atividades visando o alcance das metas contratuais.

Durante o 12º mês de 2022, o HMIB registrou o quantitativo de 18 partos entre eles normais e cesárias, total de 178 consultas internas e externas e o total de 528 exames internos e externos realizados.

Informamos que no decorrer deste relatório, estaremos evidenciando em registros fotográficos as ações realizadas, produções, relatórios em anexos e ofícios.

ASSINADO ELETRONICAMENTE POR MAIS DE UM USUÁRIO (Lei 11.419/2006)
EM 17/01/2023 12:51 (Hora Local) - Aut. Última Assinatura: 031B8A897D6F020C.FD2FD873F9270AE8.9E115F7B0CB4D305.6F3CC59F658A040D

Identificador de autenticação: D73CE22.5161.17D.FF0839485DC1C35EFB
Confira a autenticidade deste documento em https://www.sistemas.pa.gov.br/validacao-protocolo
Nº do Protocolo: 2023/64330 Anexo/Sequencial: 2

2. Metas contratuais

Conforme a Lei 9.637, de 15 de maio de 1998 publicada em Brasília-DF onde dispôs sobre a qualificação das Organizações Sociais e definição, entre outras, as regras de acompanhamento, avaliação e fiscalização dos Contratos de Gestão.

De acordo com o contrato de gestão de 003/SESPA/2017 firmado entre Secretaria de Estado de Saúde Pública - SESPA e a Pró-Saúde, onde estão relacionados à qualidade da assistência oferecida aos usuários onde medem aspectos relacionados à efetividade da gestão e ao desempenho da unidade, a Pró-Saúde qualifica suas equipes de trabalho nos diversos níveis: Diretivo e Operacional, sempre ofertando os serviços de forma segura e humanizada.

O Hospital Materno Infantil de Barcarena Dra. Anna Turan, administrada pela Pró-Saúde – Associação Beneficente de Assistência Social e Hospitalar, tem como **Missão** "Contribuir com experiências positivas no cuidado da mulher e recém-nascido, garantindo atendimento com segurança, qualidade e respeito ao próximo." **Visão** "Ser referência Materno Infantil no Estado do Pará em boas práticas de segurança e humanização no atendimento materno infantil." **Valores** como: **Humanização:** Cuidado centrado nas pessoas, estabelecendo vínculos fraternos para usuários e colaboradores; **Sustentabilidade:** Adotar práticas sociais, econômicas e ambientais para assegurar a perenidade organizacional; **Qualidade:** Busca de melhoria contínua; **Integridade:** Atuar de acordo com as normas aplicáveis e melhorias práticas institucionais; **Solidariedade:** Tratar, na misericórdia, o outro como irmão e irmã; **Pertencimento:** Sentir-se parte fundamental da unidade; **Integralidade:** Assegurar aos usuários uma assistência de acordo com suas especificidades; **Equidade:** Cuidar do próximo com respeito à igualdade de direitos.

ASSINADO ELETRONICAMENTE POR MAIS DE UM USUÁRIO (Lei 11.419/2006)
EM 17/01/2023 12:51 (Hora Local) - Aut. Última Assinatura: 031B8A897D6F020C.FD2FD873F9270AE8.9E115F7B0CB4D305.6F3CC59F658A040D

Identificador de autenticação: D73CE22.5161.17D.FF0839485DC1C35EFB
Confira a autenticidade deste documento em https://www.sistemas.pa.gov.br/validacao-protocolo
Nº do Protocolo: 2023/64330 Anexo/Sequencial: 2

2.1. Metas Quantitativas

Saídas Hospitalares:		Dezembro
Clínica Médica		9
Clínica Cirúrgica		8
Clínica Obstétrica/ Ginecológica		15
Clínica Pediátrica		1
Unidade de Terapia Intensiva Adulta		0
Unidade de Terapia Intensiva Neonatal		0
Unidade de Cuidados Intermediários		6
Total		**39**
Meta Pactuada		**288**
Total	**Programado**	**288**
	Realizado	**39**
	% Atingido	**13,54**

Consultas por Especialidades:		Dezembro
Pediatria Clínica		26
Clínica Médica		0
Cirurgia Geral Obst./ Ginecológica		18
Cirurgia Geral Pediátrica		17
Obstetrícia		7
Endocrinologia		0
Cardiologia		7
Total		**75**
Meta Pactuada		**3610**
Total	**Programado**	**3610**
	Realizado	**75**
	% Atingido	**2,08**

Exames por tipo:		Dezembro
Análises Clínicas		170
Raio-x		24
Mamografia		36
Ultrassonografia		33
Eletrocardiograma		4
Biópsia da Mama		0
Colposcopia		12
Total		**279**
Meta Pactuada		**7670**
Total	**Programado**	**7670**
	Realizado	**279**
	% Atingido	**3,63**

ASSINADO ELETRONICAMENTE POR MAIS DE UM USUÁRIO (Lei 11.419/2006)
EM 17/01/2023 12:51 (Hora Local) - Aut. Última Assinatura: 031B8A897D6F020C.FD2FD873F9270AE8.9E115F7B0CB4D305.6F3CC59F658A040D

Identificador de autenticação: D73CE22.5161.17D.FF0839485DC1C35EFB
Confira a autenticidade deste documento em https://www.sistemas.pa.gov.br/validacao-protocolo
Nº do Protocolo: 2023/64330 Anexo/Sequencial: 2

Raissa Sales
Analista Administrativo
HBMI-Pró-Saúde ABASH

Raíssa de Almeida Guimarães Sales
Supervisora Administrativa

Patrícia Hermes de Almeida Costa
Diretora Hospitalar

Saídas Hospitalares:

Informamos que no 12º mês do ano (de 01 a 06), a unidade obteve o quantitativo total de 39 saídos onde tivemos 190 pacientes/dia e uma taxa de ocupação 10,39%.

Atendimento Ambulatorial:

Em dezembro (de 01 a 06), a unidade totalizou o quantitativo 75 atendimentos de consultas ambulatoriais o que corresponde o percentual de 2,08%.

Importante reforçar a informação que, com o intuito de alavancar a produção mensal visando também o alcance das metas, o HMIB por sua vez realiza a comunicação para os 11 municípios de abrangência bem como a Central de Regulação através dos censos semanais das vagas disponíveis de consultas e exames disponíveis conforme evidenciamos no anexo IX.

SADT Externo:

Na competência de dezembro (de 01 a 06), o indicador de SADT externo, atingiu o quantitativo de 279 exames correspondendo o percentual de 3,63%.

Conforme informado acima no indicador de consultas ambulatoriais onde a unidade realiza a comunicação via ofício através do censo semanal para os municípios de abrangência referente as vagas disponíveis de consultas e exames, a unidade permanece também com a ação através do CCU – Canal de Comunicação com o Usuário com o intuito da busca ativa dos pacientes faltosos por meio de ligações telefônica afim de viabilizar um novo reagendamento de seus procedimentos reduzindo o quantitativo do absenteísmo e consequentemente aumentando a produção mensal.

No quadro abaixo, evidenciamos o resumo do quantitativo de procedimentos remarcados e o absenteísmo referente a competência de outubro.

		Absenteísmo Ambulatorial - 2022			
		Procedimentos agendados	Procedimento agendado e não realizado	Procedimentos remarcados com o CCU	Total de absenteísmo
Dezembro	Consultas	95	20	0	20
	Exames	344	63	0	63

ASSINADO ELETRONICAMENTE POR MAIS DE UM USUÁRIO (Lei 11.419/2006)
EM 17/01/2023 12:51 (Hora Local) - Aut. Última Assinatura: 031B8A897D6F020C.FD2FD873F9270AE8.9E115F7B0CB4D305.6F3CC59F658A040D

Identificador de autenticação: D73CE22.5161.17D.FF0839485DC1C35EFB
Confira a autenticidade deste documento em https://www.sistemas.pa.gov.br/validacao-protocolo
Nº do Protocolo: 2023/64330 Anexo/Sequencial: 2

Em visualização da tabela acima, na competência de outubro tivemos 20 consultas agendadas, entretanto não efetivadas gerando absenteísmo. No que se refere aos exames, durante a competência tivemos 63 exames não efetivados. Reforçamos que na competência em questão, tivemos o quantitativo de 83 em absenteísmo de consultas e exames.

Outrossim, destacamos que para a ação de reagendamente com os pacientes faltosos, depende-se da atualização dos dados dos usuários no CADSUS, portanto os contatos não foram 100% efetivados.

Raissa Sales
Analista Administrativo
HMIB/Pró-Saúde ABASH

Raissa de Almeida P.G. Sales
Supervisora Administrativa

Enfatizamos que o HMIB mensalmente encaminha à Diretoria de Desenvolvimento dos Serviços de Saúde – DDASS, ofício com a oferta de vagas disponível na unidade para saídos, ambulatório, SADT e atendimentos de urgência e emergência referenciada conforme evidenciamos no anexo XI.

2.2. Metas Qualitativas

No que se refere as metas qualitativas apresentadas a esta renomada Secretaria, na competência de dezembro, a unidade procedeu com as realizações das reuniões de comissões instituídas e obrigatórias na unidade.

Importante enfatizar que, considerando o encerramento do Contrato de Gestão em Nº 003/SESPA/202174, as comissões de CMP - Acidentes com Materiais de Perfuro Cortantes, CAM – Aleitamento Materno, COC – Custos, CHT – Hemoterapia da Agência Tranfusional, CFC - Tratamento de Feridas e Curativos,GTH - Grupo de Trabalho Humanizado, EMTN - Equipe Multiprofissional de Terapia Nutricional, CIPA - Interna de Prevenção de Acidentes, PGRSS - Plano de Gerenciamento de Resíduos de Serviços de Saúde, CSU – Sustentabilidade, NSP - Núcleo de Segurança do Paciente, SAE - Sistematização de Assistência de Enfermagem e CIHDOTT - Intra-hospitalar de doação de órgãos e tecidos para transplante, foram encerradas da competência de novembro/2022, conforme apresentado a Prestação de Contas protocolada em 13/12/2022 via Ofício HMIB – Nº 779/2022 – PAE 2022/1585524.

Desta forma, as reuniões das demais Comissões foram realizadas em sua totalização de membros, em que foram dadas como finalizadas, considernaod o encerramento do Contrato de Gestão Nº 003/SESPA/2017 em 06/12/2022. Ressaltamos que todas as reuniões seguiram as

ASSINADO ELETRONICAMENTE POR MAIS DE UM USUÁRIO (Lei 11.419/2006)
EM 17/01/2023 12:51 (Hora Local) - Aut. Última Assinatura: 031B8A897D6F020C.FD2FD873F9270AE8.9E115F7B0CB4D305.6F3CC59F658A040D

Identificador de autenticação: D73CE22.5161.17D.FF0839485DC1C35EFB
Confira a autenticidade deste documento em https://www.sistemas.pa.gov.br/validacao-protocolo
Nº do Protocolo: 2023/64330 Anexo/Sequencial: 2

orientações da Organização Mundial da Saúde – OMS em relação a infecção do vírus da Covid-19. Abaixo listamos as comissões existentes na unidade e suas siglas:

COMISSÕES	SIGLAS
Comissão Acidentes com Materiais de Perfuro Cortantes	CMP
Comissão Aleitamento Materno	CAM
Comissão de Custos	COC
Comissão Hemoterapia da Agência Transfusional	CHT
Comissão de Mortalidade Materna e Neonatal	CMN
Comissão de Ética de Enfermagem	CEE
Comissão de Farmácia Terapêutica	CFT
Comissão Tratamento de Feridas e Curativos	CFC
Comissão de Grupo de Trabalho Humanizado	GTH
Comissão de Controle de Infecção Hospitalar	CCIH
Comissão Equipe Multiprofissional de Terapia Nutricional	EMTN/CTN
Comissão Interna de Prevenção de Acidentes	CIPA
Comissão Plano de Gerenciamento de Resíduos de Serviços de Saúde	PGRSS
Comissão Revisão de Óbito	CRO
Comissão Revisão de Prontuário	CRP
Comissão Sustentabilidade	CSU
Núcleo de Segurança do Paciente	NSP
Sistematização de Assistência de Enfermagem	SAE
Comissão de Ética Médica	CEM
Comissão Intra-hospitalar de doação de órgãos e tecidos para transplante - CIHDOTT	CDO

Raissa Sales
Analista Administrativo
HMI-Pró-Saúde ABASH

Raíssa de Almeida Guimarães Sales
Supervisora Administrativa

2.3. Pesquisa de Satisfação do Usuário

Em dezembro, o Serviço de Atendimento ao Usuário – SAU, realizou a aplicação no total de 290 formulários aplicados nos setores de: Alta Hospitalar, Ambulatório, Internação, SADT e Unidade de Atendimento a Intercorrência – UAI com o alcance do percentual de 99,02% na satisfação global.

A equipe do SAU mensalmente mensura as satisfações, elogios e reclamações a partir da coleta de formulários preenchidos e depositados nas urnas onde são localizadas nos corredores da unidade. O método visa proporcionar a vontade dos usuários em expressar suas satisfações nos serviços prestados no HMIB, assim como as demais manifestações objetivando a melhoria continua assistencial e administrativa na prestação de serviço.

ASSINADO ELETRONICAMENTE POR MAIS DE UM USUÁRIO (Lei 11.419/2006)
EM 17/01/2023 12:51 (Hora Local) - Aut. Última Assinatura: 031B8A897D6F020C.FD2FD873F9270AE8.9E115F7B0CB4D305.6F3CC59F658A040D

Identificador de autenticação: D73CE22.5161.17D.FF0839485DC1C35EFB
Confira a autenticidade deste documento em https://www.sistemas.pa.gov.br/validacao-protocolo
Nº do Protocolo: 2023/64330 Anexo/Sequencial: 2

Para melhor aproveitamento dos usuários em suas opiniões, a equipe do SAU realiza visitas beira leitos para que os usuários internados realizem suas manifestações através da utilização de software de gestão estratégica por meio de tablet onde as informações são captadas em tempo real contribuindo positivamente com a sustentabilidade e a redução do uso de papel.

Reforçamos que todas as manifestações são recolhidas semanalmente e contabilizadas no final de cada competência para que o SAU realize tratativas internamente na construção de planos de ações de melhorias junto ao gestor da área com intuito de ofertar o serviço de qualidade aos municípios de abrangência e demais regiões.

No que se refere as reclamações, informamos que todas as manifestações realizadas pelos usuários são inseridas no sistema de gestão da unidade (Interact-SA), para que o gestor da área e a diretoria realize planos de ações afim de solucionar as não conformidades encontradas pelo usuário. Como retorno aos usuários, a equipe do SAU realiza o contato com o usuário originário da reclamação para realizar o devido feedback do que fora realizado.

Importante reforçar que o Serviço de Atendimento ao Usuário – SAU diariamente expõe a forma correta o preenchimento dos formulários para todos lotados na unidade, bem como aqueles que aguardam atendimentos na recepção do HMIB.

Abaixo ilustramos o gráfico de satisfação global da competência em questão alcançando o percentual de 97,02% ultrapassando a meta estipulada em Contrato de Gestão.

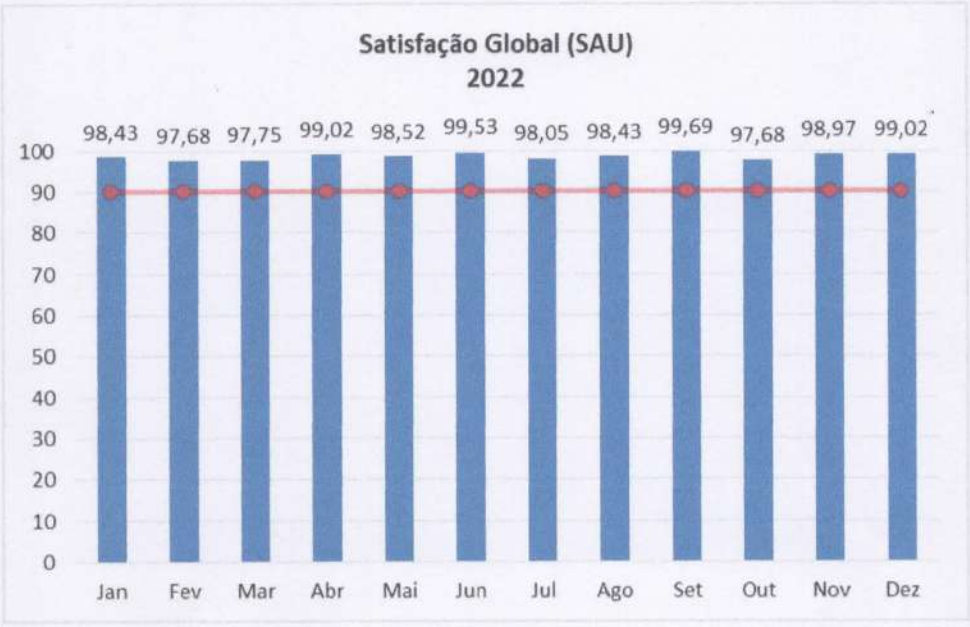

ASSINADO ELETRONICAMENTE POR MAIS DE UM USUÁRIO (Lei 11.419/2006)
EM 17/01/2023 12:51 (Hora Local) - Aut. Última Assinatura: 031B8A897D6F020C.FD2FD873F9270AE8.9E115F7B0CB4D305.6F3CC59F658A040D

Identificador de autenticação: D73CE22.5161.17D.FF0839485DC1C35EFB
Confira a autenticidade deste documento em https://www.sistemas.pa.gov.br/validacao-protocolo
Nº do Protocolo: 2023/64330 Anexo/Sequencial: 2

Abaixo informamos a composição do setor de Serviço de Atendimento ao Usuário – SAU:

Nome	Função
Isabelle Borges dos Anjos	Auxiliar administrativo
Juliane da Silva Leal	Auxiliar administrativo
Mônica de Moraes Bastos Pantoja	Analista de Qualidade Jr.

Setor de Serviço de Atendimento ao Usuário – SAU/HMIB

Informamos que os dados de pesquisas de satisfação, queixas e atividades realizadas do setor serão explanadas no relatório mensal conforme anexo I, assim como o relatório de elogios e sugestões no anexo II.

3. Execução do Plano de Trabalho

Conforme fora apresentado no Plano de Trabalho a esta renomada Secretaria de Saúde, no que diz respeito ao item 4.1.8.2, no mês de novembro, o Grupo de Trabalho realizou o 4º Workshop da Prematuridade. A unidade contou com a participação de profissionais da áera assistencial da rede SUS dos 11 municípios atendidos pelo HMIB visando a capacitação da equipe assistencial frente aos cuidados dos bebês prematuros e seus familiates. A programação contou com palestras multiprofissionais e oficinas relacionadas ao tema proposto.

ASSINADO ELETRONICAMENTE POR MAIS DE UM USUÁRIO (Lei 11.419/2006)
EM 17/01/2023 12:51 (Hora Local) - Aut. Última Assinatura: 031B8A897D6F020C.FD2FD873F9270AE8.9E115F7B0CB4D305.6F3CC59F658A040D

Identificador de autenticação: D73CE22.5161.17D.FF0839485DC1C35EFB
Confira a autenticidade deste documento em https://www.sistemas.pa.gov.br/validacao-protocolo
Nº do Protocolo: 2023/64330 Anexo/Sequencial: 2

4. Censo de Origem dos Usuários

Na competência de dezembro de 2022, o HMIB realizou atendimentos aos 11 municípios de abrangência registrando o quantitativo de 578 em produção de consultas e exames internos e externos.

Afirmamos que além dos municípios de abrangência, a unidade efetuou atendimentos aos usuários dos municípios oriundos de: Tailândia eTomé Açú.

Na tabela e gráfico abaixo, evidenciamos a produção mensal retirados do sistema interno da unidade referente aos atendimentos realizados e o censo de origem de todos os municípios os quais foram atendidos:

2022	Outubro
Barcarena	309
Abaetetuba	130
Mojú	66
Igarapé-Miri	66
Limoeiro do Ajuru	3
Cametá	2
Baião	6
Oeiras do Pará	1
Mocajuba	18
Acará	1
Pontas de Pedras	1
Outros Municípios	21
Total (consultas + exames externo, internos e urgências)	**578**

5. Colaboradores contratados (CLT) –

Informamos que na 12º competência de 2022, o Hospital Materno Infantil de Barcarena Dra. Anna Turan, não procedeu com novas contratações de colaboradores para compor o quadro de funcionários, considerando o encerramento do Contrato de Gestão nº 003/SESPA/2017 em 06/12/2022.

Michelle Souza
Sup. de Gestão de Pessoa
Pró-Saúde - A.B.A.S.H.

Michelle Mendes da Silva de Souza
Supervisora NGP

ASSINADO ELETRONICAMENTE POR MAIS DE UM USUÁRIO (Lei 11.419/2006)
EM 17/01/2023 12:51 (Hora Local) - Aut. Última Assinatura: 031B8A897D6F020C.FD2FD873F9270AE8.9E115F7B0CB4D305.6F3CC59F658A040D

Identificador de autenticação: D73CE22.5161.17D.FF0839485DC1C35EFB
Confira a autenticidade deste documento em https://www.sistemas.pa.gov.br/validacao-protocolo
Nº do Protocolo: 2023/64330 Anexo/Sequencial: 2

6. Capacitações/Treinamentos

Informamos que na 12º competência de 2022, o Hospital Materno Infantil de Barcarena Dra. Anna Turan, não procedeu com capacitações e treinamentos, considerando o encerramento do Contrato de Gestão nº 003/SESPA/2017 em 06/12/2022, mantendo apenas as orientações educativas nas rotinas assistenciais.

Michelle Souza
Sup. de Gestão de Pessoa
Pró-Saúde - A.B.A.S.H.

Michelle Mendes da Silva de Souza
Supervisora NGP

7. Atividades Sociais

De acordo com os princípios preconizados na Política Nacional de Humanização – PNH, informamos que na 12º competência de 2022, o Hospital Materno Infantil de Barcarena Dra. Anna Turan, manteve atividades sociais rotineiras, sem novas abordagens e projetos, considerando o encerramento do Contrato de Gestão nº 003/SESPA/2017 em 06/12/2022, mantendo apenas as orientações educativas nas rotinas assistenciais.

8. Outras informações

8.1 Apresentação de Autorização de Internação Hospitalar – AIH

Informamos que o Hospital Materno Infantil de Barcarena Dra. Anna Turan, apresentou no mês de dezembro o total de 54 AIH's conforme o que segue:

Destacamos que deste quantitativo, 48 referem-se aos saídos e 03 são referentes a alta administrativa que somam 51 AIH's.

Portanto no mês de outubro, apresentamos o quantitativo de 281 AIH´s, dentre eles apresentamos 03 saídos com mais de um procedimento gerando 03 AIH´s sequenciais, totalizando 54 AIH´s apresentadas no período. podendo sofrer alteração devido nossas contas reapresentadas ainda não terem sido enviadas a nossa instituição até o fechamento deste relatório.

Observação: Reforçamos que, conforme o Ofício Circular 001/2021 — DAS/DDASS/SESPA, o setor de faturamento envia a produção de acordo com o cronograma enviado.

Fonte: Setor de faturamento HMIB.

ASSINADO ELETRONICAMENTE POR MAIS DE UM USUÁRIO (Lei 11.419/2006)
EM 17/01/2023 12:51 (Hora Local) - Aut. Última Assinatura: 031B8A897D6F020C.FD2FD873F9270AE8.9E115F7B0CB4D305.6F3CC59F658A040D

Identificador de autenticação: D73CE22.5161.17D.FF0839485DC1C35EFB
Confira a autenticidade deste documento em https://www.sistemas.pa.gov.br/validacao-protocolo
Nº do Protocolo: 2023/64330 Anexo/Sequencial: 2

8.2. Protocolo de ofícios enviados a Secretaria de Saúde – SESPA

Destacamos a necessidade de retorno desta Secretaria quanto aos ofícios citado abaixo enviados e protocolados nos anos de 2019, 2020, 2021 e 2022 a qual influencia na operacionalização desta unidade:

Repactuação Financeira:

- Oficio HMIB 351/2019, referente a solicitação de repactuação financeira para o Contrato de Gestão 003/2017, protocolado em 25/09/2019, nº 2019/465830;
- Oficio HMIB 963/2019, referente a solicitação de repactuação financeira para o Contrato de Gestão 003/2017, protocolado em 06/12/2019, nº 2019/610901;
- Oficio HMIB 999/2019, referente a solicitação repactuação financeira para o Contrato de Gestão 003/2017, protocolado em 18/12/2019, nº 2019/635545;
- Oficio HMIB 104/2019, referente a reiteração da solicitação de repactuação financeira para o Contrato de Gestão 003/2017, protocolado em 12/02/2020, nº 2020/136068;
- Oficio HMIB 416/2019, referente a reiteração da solicitação de repactuação financeira para o Contrato de Gestão 003/2017, protocolado em 07/07/2020, nº 2020/469623;
- Oficio HMIB 707/2020, referente a solicitação de resposta acerca da repactuação financeira para o Contrato de Gestão 003/2017, protocolado em 15/12/2020, nº 2020/1067356;
- Oficio HMIB 056/2021, referente a reiteração da solicitação de repactuação financeira para o Contrato de Gestão 003/2017, protocolado em 27/01/2021, nº 2021/105393;
- Oficio DIROPERACIONAL – 001/2021, referente a solicitação de resposta acerca da repactuação contratual para os Contratos de Gestão, protocolado em 17/02/2021, nº 2021/192124.
- Oficio HMIB 294/2021, referente a reiteração da solicitação de repactuação do Contrato de Gestão 003/2017, protocolado em 21/06/2021, nº 2021/665104.

Repactuação de Metas Quantitativas e Qualitativas:

- Oficio HMIB 363/2019, referente a proposta de repactuação de metas quantitativas para o Contrato de Gestão 003/2017, protocolado em 14/05/2019, nº 2019/224869;
- Oficio HMIB 576/2019, referente a reiteração da proposta de repactuação de metas quantitativas para o Contrato de Gestão 003/2017, protocolado fisicamente em 06/08/2019;

ASSINADO ELETRONICAMENTE POR MAIS DE UM USUÁRIO (Lei 11.419/2006)
EM 17/01/2023 12:51 (Hora Local) - Aut. Última Assinatura: 031B8A897D6F020C.FD2FD873F9270AE8.9E115F7B0CB4D305.6F3CC59F658A040D

Identificador de autenticação: D73CE22.5161.17D.FF0839485DC1C35EFB
Confira a autenticidade deste documento em https://www.sistemas.pa.gov.br/validacao-protocolo
Nº do Protocolo: 2023/64330 Anexo/Sequencial: 2

- Oficio HMIB 662/2019, referente a reiteração da proposta de repactuação de metas quantitativas para o Contrato de Gestão 003/2017, protocolado fisicamente em 07/08/2019;
- Oficio HMIB 781/2019, referente a reiteração da proposta de repactuação de metas quantitativas para o Contrato de Gestão 003/2017, protocolado em 26/09/2019, nº 2019/468604;
- Oficio HMIB 826/2019, referente a reiteração da proposta de repactuação de metas quantitativas para o Contrato de Gestão 003/2017, protocolado em 08/11/2019, nº 2019/533913;
- Oficio HMIB 954/2019, referente a reiteração da proposta de repactuação de metas quantitativas para o Contrato de Gestão 003/2017, protocolado em 03/12/2019, nº 2019/601640;
- Ata de Reunião realizada na SESPA referente a Repactuação de metas quantitativas para o Contrato de Gestão 003/2017, realizada em 03/12/2019;
- Oficio HMIB 1013/2019, referente a reiteração da proposta de repactuação de metas quantitativas para o Contrato de Gestão 003/2017, protocolado em 26/12/2019, nº 2019/646555;
- Oficio HMIB 029/2019, referente a reiteração da proposta de repactuação de metas quantitativas para o Contrato de Gestão 003/2017, protocolado em 15/01/2020, nº 2020/31389;
- Ofício HMIB – 090/2020, referente a reiteração da proposta de repactuação de metas quantitativas para o Contrato de Gestão 003/2017, protocolado em 18/02/2020, nº 2020/136164;
- Ofício HMIB 231/2020, referente a reiteração da proposta de repactuação de metas quantitativas para o Contrato de Gestão 003/2017, protocolado em 02/04/2020, nº 2020/265938;
- Ofício HMIB 415/2020, referente a reiteração da proposta de repactuação de metas quantitativas para o Contrato de Gestão 003/2017, protocolado em 07/07/2020, nº 2020/469612;
- Ofício HMIB 483/2020, referente a reiteração da proposta de repactuação de metas quantitativas para o Contrato de Gestão 003/2017, protocolado em 03/08/2020, nº 2020/555962;
- Memorando HMIB 027/2020, referente a reiteração da proposta de repactuação de metas quantitativas para o Contrato de Gestão 003/2017, protocolado em 07/10/2020, nº 2020/805739;

ASSINADO ELETRONICAMENTE POR MAIS DE UM USUÁRIO (Lei 11.419/2006)
EM 17/01/2023 12:51 (Hora Local) - Aut. Última Assinatura: 031B8A897D6F020C.FD2FD873F9270AE8.9E115F7B0CB4D305.6F3CC59F658A040D

Identificador de autenticação: D73CE22.5161.17D.FF0839485DC1C35EFB
Confira a autenticidade deste documento em https://www.sistemas.pa.gov.br/validacao-protocolo
Nº do Protocolo: 2023/64330 Anexo/Sequencial: 2

- Oficio HMIB 707/2020, referente a solicitação de resposta acerca da repactuação contratual para o Contrato de Gestão 003/2017, protocolada em 15/12/2020, nº 2020/1067356.
- Memorando HMIB 052/2021, referente a reiteração da solicitação de proposta de repactuação de metas quantitativas para o Contrato de Gestão 003/20177, protocolada em 26/01/2021, nº 2021/101952;
- Oficio HMIB 491/2021, Apresentação de Proposta de Repactuação de Metas Contratuais Quantitativas e Repactuação Financeira para o Contrato de Gestão nº 003/SESPA/2017, protocolado em 29/07//2021, nº 2021/824962;
- Ata de reunião realizada na SESPA, referente a Proposta de Repactuação de metas quantitativas e financeira para o Contrato de Gestão 003/2017, realizada em 30/07/2021.

Ofícios protocolados a qual aguardamos retornos:

- Ofício HMIB 432/2021, referente a solicitação de novo termo aditivo - Formalização de atendimento às urgências através de porta aberta do Hospital Materno Infantil de Barcarena Dra. Anna Turan, protocolado dia 08/07/2021 nº 753149;
- Ofício HMIB 491/2021, referente a apresentação de Proposta de Repactuação de Metas Contratuais Quantitativas e Repactuação Financeira para o Contrato de Gestão nº 003/SESPA/2017, protocolado dia 29/07/2021 nº 824962;
- Ofício HMIB 646/2021, referente a reiteração da Solicitação de novo termo aditivo - Formalização de atendimento às urgências através de porta aberta do Hospital Materno Infantil de Barcarena Dra. Anna - Ref.: Oficio HMIB n. 432/2021- Protocolo PAE nº 2021/753149, protocolado dia 05/10/2021 nº 2021/1113988;
- Ofício HMIB 707/2021, referente a 2ª reiteração da Solicitação de novo termo aditivo - Formalização de atendimento às urgências através de porta aberta do Hospital Materno Infantil de Barcarena Dra. Anna Turan, protocolado dia 29/10/2021 nº 2021/1266547;
- Ofício HMIB 830/2021, referente a 3ª reiteração da Solicitação de novo termo aditivo - Formalização de atendimento às urgências através de porta aberta do Hospital Materno Infantil de Barcarena Dra. Anna Turan, protocolado dia 28/12/2021 nº 2021/1487640;
- Ofício HMIB 001/2021, referente a proposta de repactuação II – 2021 – Contratos de Gestão Projetos PA, protocolado dia 17/02/2021 nº 192124;
- Ofício HMIB 706/2020, referente a solicitação de repasse de custeio DEA protocolado dia 15/12/2020 nº 2020/1067443;

ASSINADO ELETRONICAMENTE POR MAIS DE UM USUÁRIO (Lei 11.419/2006)
EM 17/01/2023 12:51 (Hora Local) - Aut. Última Assinatura: 031B8A897D6F020C.FD2FD873F9270AE8.9E115F7B0CB4D305.6F3CC59F658A040D

Identificador de autenticação: D73CE22.5161.17D.FF0839485DC1C35EFB
Confira a autenticidade deste documento em https://www.sistemas.pa.gov.br/validacao-protocolo
Nº do Protocolo: 2023/64330 Anexo/Sequencial: 2

- Ofício HMIB 645/2021, referente a reiteração da solicitação de repasse de custeio DEA protocolado dia 05/10/2021 nº 2021/1114952.

Além dos acima citados, fora protocolado os ofícios abaixo na competência de dezembro 2022:

- Ofício HMIB - 762/2022 – Apresentação de documentação solicitada referente ao inventário do CME, protocolado em 02/12/2022 – PAE 2022/1547689;
- Ofício HMIB - 763/2022 – Agenda SADT competência dezembro/2022, protocolado em 02/12/2022 – PAE 2022/1553832;
- Ofício HMIB – 764/2022 – Solicitação de repasse de custeio competência novembro/2022, protocolado em 02/12/2022 – PAE 2022/1557120;
- Ofício HMIB – 765/2022 – Apresentação de documentação solicitada referente aos colaboradores, protocolado em 03/12/2022 – PAE 2022/1551885;
- Ofício HMIB – 766/2022 – Apresentação de documentação solicitada referente aos colaboradores – 06/12/2022 – PAE 2022/ 1557115;
- Ofício HMIB – 770/2022 – Apresentação de documentação referente á informações de colaboradores, protocolado em 05/12/2022 – PAE 2022/1551885;
- Ofício HMIB – 771/2022 – Solicitação de repasse de custeio da competência de novembro/2022, protocolado 05/12/2022 – PAE 2022/1562828;
- Ofício HMIB – 772/2022 – Apresentação de informações solicitadas referentes ao RH, protocolado em 06/12/2022 – PAE 2022/1557628;
- Ofício HMIB – 785/2022 – Solicitação de baixo no CNPJ e atualização do CNES, protocolado em 21/12/2022 – PAE 2022/1621842;
- Ofício HMIB – 797/2022 - Solicitação de sala no HMIB para realização das homologações, protocolado em 16/12/2022 – PAE 2022/1607784;
- Ofício HMIB 693/2022 – Apresentação da Oferta de Vagas de dezembro/2022, protocolado em 10/11/2022 – PAE 2022/1454703;
- Ofício HMIB 741/2022 - Censo Semanal de Exames e Consultas referente as vagas disponíveis – período de 28 de novembro a 02 de dezembro de 2022 – PAE 2022/1522887;

Destacamos ainda que fora enviado e protocolado na Diretoria de Desenvolvimento de Acompanhamento dos Serviços de Saúde – DDASS em dezembro de 2022 as informações

ASSINADO ELETRONICAMENTE POR MAIS DE UM USUÁRIO (Lei 11.419/2006)
EM 17/01/2023 12:51 (Hora Local) - Aut. Última Assinatura: 031B8A897D6F020C.FD2FD873F9270AE8.9E115F7B0CB4D305.6F3CC59F658A040D

Identificador de autenticação: D73CE22.5161.17D.FF0839485DC1C35EFB
Confira a autenticidade deste documento em https://www.sistemas.pa.gov.br/validacao-protocolo
Nº do Protocolo: 2023/64330 Anexo/Sequencial: 2

referentes as vagas disponíveis na unidade, bem como o censo semanal o qual será evidenciados no anexo XI.

Fonte: Ofícios protocolados e arquivados no HMIB.

Raissa Sales
Analista Administrativo
HBM - Pro-Saude ABASH

Raíssa de Almeida Guimarães Sales
Supervisora Administrativa

8.3 Informação de Cirurgias Eletivas – Ginecológicas e Pediátricas

No mês de dezembro foram ofertados os serviços de cirurgias eletivas totalizando 07 procedimentos dentre pediátricos e ginecológicos.

Procedimentos eletivos realizados - 2022:

Fonte: Plano Estatístico HMIB

Cirurgias Pediátricas: foram disponibilizadas 05 procedimentos cirúrgicos externos e todos externos e todos estavam aptos para a realização da cirurgia. No período de 01 a 06 de dezembro, não obtivemos nenhum procedimento cancelado.

Série histórica, cirurgia pediátrica:

Procedimento	JAN	FEV	MAR	ABR	MAI	JUN	JUL	AGO	SET	OUT	NOV	DEZ	TOTAL
Hernioplastia	2	6	9	6	7	3	2	5	6	2	3	2	48
Frenectomia	3	7	1	5	3	-	1	4	4	6	4	1	34
Postectomia	4	-	-	1	1	1	3	3	2	2	1	-	17
Orquidopexia	1	-	1	1	2	1	4	-	2	1	1	-	13
Cirurgias múltiplas	1	3	4	-	3	3	1	1	-	1	-	-	17
Cerclagem anal	-	1	-	-	-	-	-	-	-	-	-	-	1

ASSINADO ELETRONICAMENTE POR MAIS DE UM USUÁRIO (Lei 11.419/2006)
EM 17/01/2023 12:51 (Hora Local) - Aut. Última Assinatura: 031B8A897D6F020C.FD2FD873F9270AE8.9E115F7B0CB4D305.6F3CC59F658A040D

Identificador de autenticação: D73CE22.5161.17D.FF0839485DC1C35EFB
Confira a autenticidade deste documento em https://www.sistemas.pa.gov.br/validacao-protocolo
Nº do Protocolo: 2023/64330 Anexo/Sequencial: 2

Correção de gastrosquise	-	-	-	-	-	-	-	1	-	-	-	-	1
Drenagem de abcesso	-	-	-	-	-	-	-	1	-	-	-	-	1
Exérese de cisto de pele	-	1	-	-	-	-	-	1	-	-	-	-	2
Hidrocele	-	1	-	1	-	-	-	1	1	-	-	-	4
Coaptação de ninfas	-	-	1	-	-	1	-	1	-	-	-	1	3
Polidactilia	-	-	1	1	-	-	-	-	-	-	--	-	2
Ressecção de prolapso	-	-	1	-	-	-	-	-	-	-	-	-	1
Sinus pré-auricular	-	-	2	-	-	-	1	-	-	-	-	-	3
Excisão e enxerto de pele	-	-	-	1	2	2	1	-	-	-	-	-	6
Exérese de cisto sacro-coccigeo	-	-	-	-	-	1	-	-	-	-	-	-	1
Exérese de cisto dermoide	-	-	-	-	-	-	1	1	-	1	-	1	3
Pólipos do reto/colo sigmoide	-	-	-	-	-	-	1	-	-	-	-	-	1
Cisto epidérmico	-	-	-	-	-	-	-	-	1	-	-	-	1
Retirada de corpo estranho	-	-	-	-	-	-	-	-	1	-	-	-	1
Excisão de lesão/tumor anu-retal	-	-	-	-	-	-		-	-	1	-	-	1
Total	**11**	**19**	**20**	**16**	**18**	**13**	**15**	**19**	**17**	**14**	**09**	**05**	**162**

Fonte: Estatística do Ambulatório HMIB

Para as cirurgias ginecológicas foram agendados 03 procedimentos, sendo que 02 estavam aptas para realização de cirurgia e uma apresentou sinais e sintomas gripais.

Série histórica cirurgia ginecológica:

Procedimento	JAN	FEV	MAR	ABR	MAI	JUN	JUL	AGO	SET	OUT	NOV	DEZ	TOTAL
Histerectomia	6	15	13	8	10	8	8	8	12	9	9	.2	97
Colpoperineoplastia	1	-	6	6	6	7	-	1	1	-	1	-	28
Ooforectomia	2	5	5	2	2	1	2	1	3	-	3	-	23
Curetagem semiótica	-	1	-	-	2	2	-	3	-	7	-	-	15
Exérese de Bartolini	-	1	1	1	1	-	-	1	1	-	2	-	6
Exérese de lipoma	-	1	-	-	-	-	-	-	-	-		-	1
Laparotomia exploradora	-	1	-	-	-	-	-	2	-	-	-	-	3
Exérese de cisto vaginal	-	-	1	-	2	1	-	-	-	-	-	-	4
Miomectomia	-	-	3	-	1	1	-	-	-	-	-	-	5
Cirurgias múltiplas	-	-	-	5	4	9	5	3	4	4	1	-	34
Colpocleise	-	-	-	-	-	-	1	1	1	-	-	-	3
Amputação cônica	-	-	-	-	-	-	-	-	1	-	-	-	1
Exérese de pólipo de útero	-	-	-	-	-	-	-	-	-	3	-	-	3

ASSINADO ELETRONICAMENTE POR MAIS DE UM USUÁRIO (Lei 11.419/2006)
EM 17/01/2023 12:51 (Hora Local) - Aut. Última Assinatura: 031B8A897D6F020C.FD2FD873F9270AE8.9E115F7B0CB4D305.6F3CC59F658A040D

Identificador de autenticação: D73CE22.5161.17D.FF0839485DC1C35EFB
Confira a autenticidade deste documento em https://www.sistemas.pa.gov.br/validacao-protocolo
Nº do Protocolo: 2023/64330 Anexo/Sequencial: 2

Ninfoplastia	-	-	-	-	-	-	-	-	-	1	1	-	1
Total	**9**	**24**	**29**	**22**	**28**	**29**	**16**	**20**	**23**	**24**	**17**	**02**	**224**

Fonte: Estatística do Ambulatório HMIB

Procedimentos Cirúrgicos Realizados por Especialidade – Número do Prontuário			
NOVEMBRO		DEZEMBRO	
Cirurgia Ginecológica Obstétrica – G.O	Cirurgia Pediátrica - CIPE	Cirurgia Ginecológica Obstétrica – G.O	Cirurgia Pediátrica - CIPE
28166	25250	23214	28128
27817	29720	26362	10326
331	26989	-	29746
11605	22152	-	8818
25214	27254	-	29916
26839	28664	-	-
6401	29860	-	-
25106	29858	-	-
26880	27946	-	-
27250	-	-	-
28754	-	-	-
28967	-	-	-
28042	-	-	-
28140	-	-	-
25994	-	-	-
27961	-	-	-
27927	-	-	-

Patrícia Hermes de A. Costa
Diretora Hospitalar
CRA/PA 6-01266
PRÓ-SAÚDE- A.B.A.S.H

Patrícia Hermes de Almeida Costa
Diretora Hospitalar

ASSINADO ELETRONICAMENTE POR MAIS DE UM USUÁRIO (Lei 11.419/2006)
EM 17/01/2023 12:51 (Hora Local) - Aut. Última Assinatura: 031B8A897D6F020C.FD2FD873F9270AE8.9E115F7B0CB4D305.6F3CC59F658A040D

Identificador de autenticação: D73CE22.5161.17D.FF0839485DC1C35EFB
Confira a autenticidade deste documento em https://www.sistemas.pa.gov.br/validacao-protocolo
Nº do Protocolo: 2023/64330 Anexo/Sequencial: 2

ANEXO I

Relatório Mensal de produção
Referente ao mês de dezembro/2022
Serviço de Atendimento ao Usuário - SAU

Barcarena – PA
2022

ASSINADO ELETRONICAMENTE POR MAIS DE UM USUÁRIO (Lei 11.419/2006)
EM 17/01/2023 12:51 (Hora Local) - Aut. Última Assinatura: 031B8A897D6F020C.FD2FD873F9270AE8.9E115F7B0CB4D305.6F3CC59F658A040D

Identificador de autenticação: D73CE22.5161.17D.FF0839485DC1C35EFB
Confira a autenticidade deste documento em https://www.sistemas.pa.gov.br/validacao-protocolo
Nº do Protocolo: 2023/64330 Anexo/Sequencial: 2

Relatório de Atividades

Serviço de Atendimento ao Usuário – SAU

dezembro – 2022

ASSINADO ELETRONICAMENTE POR MAIS DE UM USUÁRIO (Lei 11.419/2006)
EM 17/01/2023 12:51 (Hora Local) - Aut. Última Assinatura: 031B8A897D6F020C.FD2FD873F9270AE8.9E115F7B0CB4D305.6F3CC59F658A040D

Todos os serviços prestados pelo Hospital Materno Infantil de Barcarena Dra. Anna Turan são gratuitos e integram o Sistema Único de Saúde (SUS)
Identificador de autenticação: D73CE22.5161.17D.FF0839485DC1C35EFB
Confira a autenticidade deste documento em https://www.sistemas.pa.gov.br/validacao-protocolo
Nº do Protocolo: 2023/64330 Anexo/Sequencial: 2

1) Introdução

Este relatório vem apresentar o cumprimento dos indicadores qualitativos estipulados pela SESPA (Controle de Avaliação) seguindo os parâmetros da política de Humanização do Sistema Único de Saúde – SUS.

O serviço de Atendimento ao Usuário – SAU é o setor destinado a ouvir e registrar os elogios, críticas, dúvidas e sugestões relacionadas aos usuários, acompanhantes e visitantes, sendo um canal de relacionamento direto entre o HMIB e seus usuários, tendo também como uma de suas atividades as pesquisas de satisfação, que são aplicadas diariamente nos setores: Ambulatório, Unidade de Atendimento de Intercorrências – UAI, Serviço de Apoio Diagnóstico Terapêutico – SADT, Internação, onde, a partir delas, mensalmente são obtidos dados estatísticos referentes ao grau de satisfação do usuário, dados estes, monitorados permanentemente.

No presente relatório são apresentadas as atividades desenvolvidas no Hospital Materno Infantil de Barcarena Dra. Anna Turan durante o mês de dezembro de 2022. As pesquisas são realizadas através dos formulários e também pelo Software de Gestão Estratégica na unidade, possuindo um módulo de pesquisas aplicadas com os usuários através de tablet, onde é feito a captação em tempo real do percentual de satisfação, nos permitindo acompanhar o desempenho das áreas assistenciais e de apoio para manter nosso atendimento sempre focado nas necessidades e expectativas de todos que utilizam nossos serviços. Através deste relatório iremos estadear detalhadamente as atividades desenvolvidas pelo Serviço de Atendimento ao Usuário

2) Composição do Serviço de Atendimento ao Usuário – SAU do Hospital Materno Infantil de Barcarena Dra. Anna Turan – HMIB

➢ Isabelle Borges dos Anjos	Auxiliar Administrativo
➢ Juliane da Silva Leal	Auxiliar Administrativo
➢ Mônica de Moraes Bastos Pantoja	Analista de Qualidade

3) Atividades Desenvolvidas

Apresentamos os percentuais de satisfação dos itens abordados nos formulários respondidos pelos usuários no mês de dezembro de 2022, sendo eles:

ASSINADO ELETRONICAMENTE POR MAIS DE UM USUÁRIO (Lei 11.419/2006)
EM 17/01/2023 12:51 (Hora Local) - Aut. Última Assinatura: 031B8A897D6F020C.FD2FD873F9270AE8.9E115F7B0CB4D305.6F3CC59F658A040D

Identificador de autenticação: D73CE22.5161.17D.FF08394B5DC1C35EFB
Confira a autenticidade deste documento em https://www.sistemas.pa.gov.br/validacao-protocolo
Nº do Protocolo: 2023/64330 Anexo/Sequencial: 2

Formulários	Dezembro		
	Atendimentos	Pesquisas Realizadas	Porcentual Mensal
ALTA HOSPITALAR	39	30	77%
AMBULATÓRIO	90	86	96%
INTERNAÇÃO	49	39	80%
SADT	279	60	22%
UAI	88	75	85%
TOTAL	545	290	53%

Os dados a seguir, demonstrarão com clareza a satisfação dos usuários, medida a partir das pesquisas de satisfação do mês avaliado:

4.1) Alta hospitalar

Pesquisa de Satisfação do Usuário Alta Hospitalar

Informações

Entidade:	Alta Hospitalar
Ocorrência:	Alta Hospitalar DEZ/2022
Data de Início:	01/12/2022
Data de Fim:	01/01/2023
Competência:	202210
Situação:	Liberada
Data da consulta:	06/12/2022
Formulários concluídos:	30

Limpeza e conforto da recepção, banheiro, corredores, salas de espera?

Opção	Pontos	%Respostas	Respostas
Muito Satisfeito	1	95%	
Satisfeito	1	5%	

O Hospital é bem sinalizado para você encontrar o local onde precisa ir? (Placas, cartazes).

Opção	Pontos	%Respostas	Respostas
Muito Satisfeito	1	91,5%	
Satisfeito	1	8,5%	

Identificador de autenticação: D73CE22.516.170.FF0839485DC1C35EF8
Confira a autenticidade deste documento em https://www.sistemas.pa.gov.br/validacao-protocolo
Nº do Protocolo: 2023/64330 Anexo/Sequencial: 2

ASSINADO ELETRONICAMENTE POR MAIS DE UM USUÁRIO (Lei 11.419/2006)
EM 17/01/2023 12:51 (Hora Local) - Aut. Última Assinatura: 031B8A897D6F020C.FD2FD873F9270AE8.9E115F7B0CB4D305.6F3CC59F658A040D

O Silêncio no ambiente hospitalar?

Opção	Pontos	%Respostas	Respostas
Muito Satisfeito	1	88,5%	
Satisfeito	1	10%	
Indiferente	0	1,5%	

A educação e o respeito com que você foi tratado?

Opção	Pontos	%Respostas	Respostas
Muito Satisfeito	1	91%	
Satisfeito	1	7,5%	
Indiferente	0	1,5%	

A boa vontade e disposição das pessoas em ajudar e a resolver seus problemas?

Opção	Pontos	%Respostas	Respostas
Muito Satisfeito	1	88,5%	
Satisfeito	1	11%	
Indiferente	0	0,5%	

As explicações do médico sobre a doença do paciente e o tratamento que foi realizado?

Opção	Pontos	%Respostas	Respostas
Muito Satisfeito	1	93,5%	
Satisfeito	1	6,5%	

Sua sensação de confiança em relação aos atendimentos oferecidos por este pronto atendimento?

Opção	Pontos	%Respostas	Respostas
Muito Satisfeito	1	86,5%	
Satisfeito	1	12,5%	
Indiferente	0	1%	

Cuidados Médicos de que você recebeu no hospital?

Opção	Pontos	%Respostas	Respostas
Muito Satisfeito	1	92,5%	
Satisfeito	1	7%	
Indiferente	0	0,5%	

Orientação da equipe de enfermagem sobre os cuidados na alta hospitalar?

Opção	Pontos	%Respostas	Respostas
Muito Satisfeito	1	92%	
Satisfeito	1	7,5%	
Indiferente	0	0,5%	

ASSINADO ELETRONICAMENTE POR MAIS DE UM USUÁRIO (Lei 11.419/2006)
EM 17/01/2023 12:51 (Hora Local) - Aut. Última Assinatura: 031B8A897D6F020C.FD2FD873F9270AE8.9E115F7B0CB4D305.6F3CC59F658A040D

Identificador de autenticação: D73CE22.5161.17D.FF0839485DC1C35EFB
Confira a autenticidade deste documento em https://www.sistemas.pa.gov.br/validacao-protocolo
Nº do Protocolo: 2023/64330 Anexo/Sequencial: 2

O local para reclamações/ sugestões é de fácil acesso?

Opção	Pontos	%Respostas	Respostas
Muito Satisfeito	1	92,5%	
Satisfeito	1	7,5%	

Você indicaria este serviço a um parente ou amigo?

Opção	Pontos	%Respostas	Respostas
Sim	1	99%	
Não	0	1%	

Você voltaria a utilizar este serviço?

Opção	Pontos	%Respostas	Respostas
Sim	1	99%	
Não	0	1%	

4.1.1) Índice de satisfação e % de pesquisas aplicadas na Alta Hospitalar no mês de dezembro

Durantes Os 6 primeiros dias do mês de dezembro nos setores de internação, o SAU evidenciou um total **39 (trinta e nove)** saídos no mês, onde foi possível realizar **30 (trinta)** pesquisas com usuários/acompanhantes, gerando o percentual de **77%** ficou acima da meta estipulada de **10%.** Dessa maneira, as pesquisas aplicadas com o público alvo dos saídos do mês ficou em **98,90%** em satisfação, classificando a unidade em excelente nos cuidados com o paciente, e juntamente as explicações do médico e a limpeza dos banheiros, corredores e sala de espera, obtendo resultado satisfatórios no mês.

ASSINADO ELETRONICAMENTE POR MAIS DE UM USUÁRIO (Lei 11.419/2006)
EM 17/01/2023 12:51 (Hora Local) - Aut. Última Assinatura: 031B8A897D6F020C.FD2FD873F9270AE8.9E115F7B0CB4D305.6F3CC59F658A040D

Identificador de autenticação: D73CE22.5161.17D.FF0839485DC1C33EFB
Confira a autenticidade deste documento em https://www.sistemas.pa.gov.br/validacao-protocolo
Nº do Protocolo: 2023/64330 Anexo/Sequencial: 2

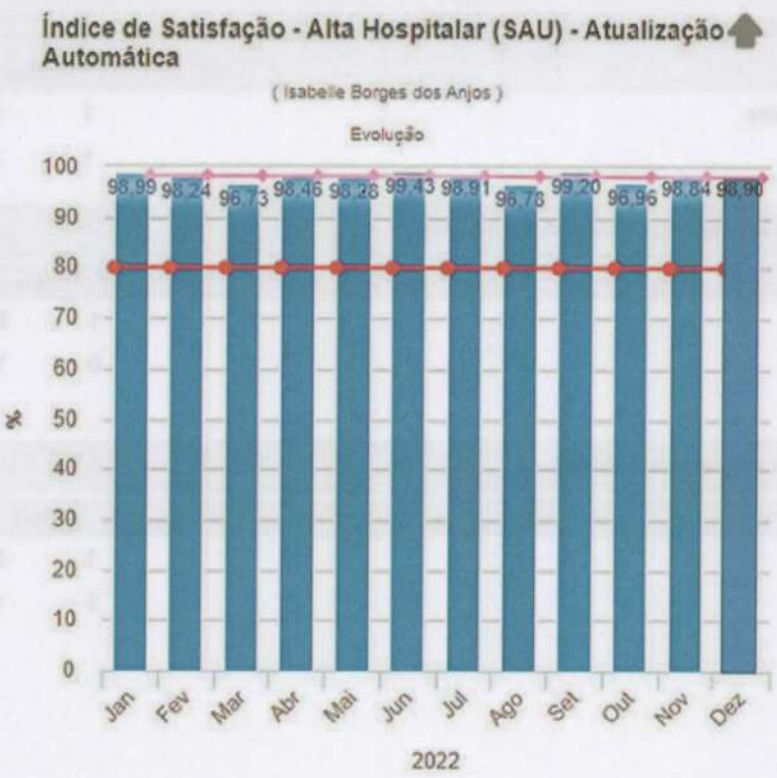

4.2) Ambulatório

Pesquisa de Satisfação do Usuário Ambulatório

Informações

Entidade:	Ambulatório
Ocorrência:	Ambulatório DEZ/2022
Data de Início:	01/12/2022
Data de Fim:	01/01/2023
Competência:	202210
Situação:	Liberada
Data da consulta:	06/12/2022
Formulários concluídos:	86

ASSINADO ELETRONICAMENTE POR MAIS DE UM USUÁRIO (Lei 11.419/2006)
EM 17/01/2023 12:51 (Hora Local) - Aut. Última Assinatura: 031B8A897D6F020C.FD2FD873F9270AE8.9E115F7B0CB4D305.6F3CC59F658A040D

Identificador de autenticação: D73CE22.5161.17D.FF0839485DC1C35EF8
Confira a autenticidade deste documento em https://www.sistemas.pa.gov.br/validacao-protocolo
Nº do Protocolo: 2023/64330 Anexo/Sequencial: 2

Limpeza e conforto da recepção, banheiro, corredores, salas de espera e consultórios?

Opção	Pontos	%Respostas	Respostas
Muito Satisfeito	1	90,51%	
Satisfeito	1	8,61%	
Indiferente	0	0,88%	

Você teve informações e esclarecimentos sobre seu estado de saúde?

Opção	Pontos	%Respostas	Respostas
Muito Satisfeito	1	84,23%	
Satisfeito	1	13,72%	
Indiferente	0	1,9%	
Pouco Satisfeito	0	0,15%	

O Hospital é bem sinalizado para você encontrar o local onde precisa ir? (placas e cartazes)

Opção	Pontos	%Respostas	Respostas
Muito Satisfeito	1	79,12%	
Satisfeito	1	19,27%	
Indiferente	0	1,61%	

O tempo que demorou para o paciente ser atendido pelos médicos?

Opção	Pontos	%Respostas	Respostas
Muito Satisfeito	1	83,21%	
Satisfeito	1	14,6%	
Indiferente	0	1,75%	
Pouco Satisfeito	0	0,44%	

O tempo que demorou para o paciente ser atendido pelos Enfermeiros?

Opção	Pontos	%Respostas	Respostas
Muito Satisfeito	1	82,48%	
Satisfeito	1	16,2%	
Indiferente	0	0,88%	
Pouco Satisfeito	0	0,44%	

O tempo que demorou para o paciente ser atendido pelos funcionários da administração?

Opção	Pontos	%Respostas	Respostas
Muito Satisfeito	1	78,54%	
Satisfeito	1	18,83%	
Indiferente	0	2,34%	
Pouco Satisfeito	0	0,29%	

ASSINADO ELETRONICAMENTE POR MAIS DE UM USUÁRIO (Lei 11.419/2006)
EM 17/01/2023 12:51 (Hora Local) - Aut. Última Assinatura: 031B8A897D6F020C.FD2FD873F9270AE8.9E115F7B0CB4D305.6F3CC59F658A040D

Identificador de autenticação: D73CE22.5161.17D.FF0839485DC1C35EFB
Confira a autenticidade deste documento em https://www.sistemas.pa.gov.br/validacao-protocolo
Nº do Protocolo: 2023/64330 Anexo/Sequencial: 2

A boa vontade e disposição dos médicos em ajudar a resolver seus problemas?

Opção	Pontos	%Respostas	Respostas
Muito Satisfeito	1	78,54%	
Satisfeito	1	19,12%	
Indiferente	0	1,9%	
Pouco Satisfeito	0	0,44%	

A boa vontade e disposição dos enfermeiros em ajudar a resolver seus problemas?

Opção	Pontos	%Respostas	Respostas
Muito Satisfeito	1	79,27%	
Satisfeito	1	19,42%	
Indiferente	0	1,17%	
Pouco Satisfeito	0	0,15%	

A boa vontade e disposição dos funcionários da administração em ajudar a resolver seus problemas?

Opção	Pontos	%Respostas	Respostas
Muito Satisfeito	1	84,23%	
Satisfeito	1	15,33%	
Indiferente	0	0,29%	
Pouco Satisfeito	0	0,15%	

Sua sensação de confiança em relação aos atendimentos oferecidos por este ambulatório?

Opção	Pontos	%Respostas	Respostas
Muito Satisfeito	1	81,02%	
Satisfeito	1	18,54%	
Indiferente	0	0,44%	

A educação e o respeitos com que você foi tratado pelos médicos?

Opção	Pontos	%Respostas	Respostas
Muito Satisfeito	1	83,07%	
Satisfeito	1	15,33%	
Indiferente	0	1,46%	
Pouco Satisfeito	0	0,15%	

A educação e o respeitos com que você foi tratado pelos enfermeiros?

Opção	Pontos	%Respostas	Respostas
Muito Satisfeito	1	87,01%	
Satisfeito	1	12,26%	
Indiferente	0	0,73%	

ASSINADO ELETRONICAMENTE POR MAIS DE UM USUÁRIO (Lei 11.419/2006)
EM 17/01/2023 12:51 (Hora Local) - Aut. Última Assinatura: 031B8A897D6F020C.FD2FD873F9270AE8.9E115F7B0CB4D305.6F3CC59F658A040D

Identificador de autenticação: D73CE22.5161.17D.FF0839485DC1C39EFB
Confira a autenticidade deste documento em https://www.sistemas.pa.gov.br/validacao-protocolo
Nº do Protocolo: 2023/64330 Anexo/Sequencial: 2

A educação e o respeitos com que você foi tratado pelos funcionários da administração?

Opção	Pontos	%Respostas	Respostas
Muito Satisfeito	1	90,36%	
Satisfeito	1	8,76%	
Indiferente	0	0,88%	

O interesse do médico em ouvir as queixas do paciente e o exame físico que foi realizado?

Opção	Pontos	%Respostas	Respostas
Muito Satisfeito	1	91,24%	
Satisfeito	1	8,47%	
Indiferente	0	0,29%	

As explicações do médico sobre a doença do paciente e o tratamento que foi realizado?

Opção	Pontos	%Respostas	Respostas
Muito Satisfeito	1	91,09%	
Satisfeito	1	8,18%	
Indiferente	0	0,58%	
Pouco Satisfeito	0	0,15%	

O silêncio no ambiente do ambulatório?

Opção	Pontos	%Respostas	Respostas
Muito Satisfeito	1	91,24%	
Satisfeito	1	8,32%	
Indiferente	0	0,15%	
Pouco Satisfeito	0	0,29%	

O local para reclamações/ sugestões é de fácil acesso?

Opção	Pontos	%Respostas	Respostas
Muito Satisfeito	1	94,45%	
Satisfeito	1	5,4%	
Indiferente	0	0,15%	

Você indicaria este serviço a um parente ou amigo?

Opção	Pontos	%Respostas	Respostas
Sim	1	97,23%	
Não	0	2,77%	

ASSINADO ELETRONICAMENTE POR MAIS DE UM USUÁRIO (Lei 11.419/2006)
EM 17/01/2023 12:51 (Hora Local) - Aut. Última Assinatura: 031B8A897D6F020C.FD2FD873F9270AE8.9E115F7B0CB4D305.6F3CC59F658A040D

Identificador de autenticação: D73CE22.5161.17D.FF0839485DC1C39EFB
Confira a autenticidade deste documento em https://www.sistemas.pa.gov.br/validacao-protocolo
Nº do Protocolo: 2023/64330 Anexo/Sequencial: 2

Você voltaria a utilizar este serviço?

Opção	Pontos	%Respostas	Respostas
Sim	1	98,54%	
Não	0	1,46%	

4.2.1) Índice de satisfação e % de pesquisas aplicadas no Ambulatório no mês de dezembro

O setor do Ambulatório obteve um resultado durante os primeiros 6 dias do mês de dezembro de um total de atendimento de **90 (noventa),** sendo possível realizar **86 (oitenta e seis)** pesquisas entre usuários/acompanhantes, obtendo um percentual de **96%** de pesquisas aplicadas ficando acima da meta estipulada de **10%.**

Sendo assim, o setor fechou o mês com **98,79%** em satisfação. Vale salienta que tempo de espera para ser atendido pelos enfermeiros e o tempo de espera para ser atendido pelos médicos, trouxe um benefício para o resultado final acima da meta.

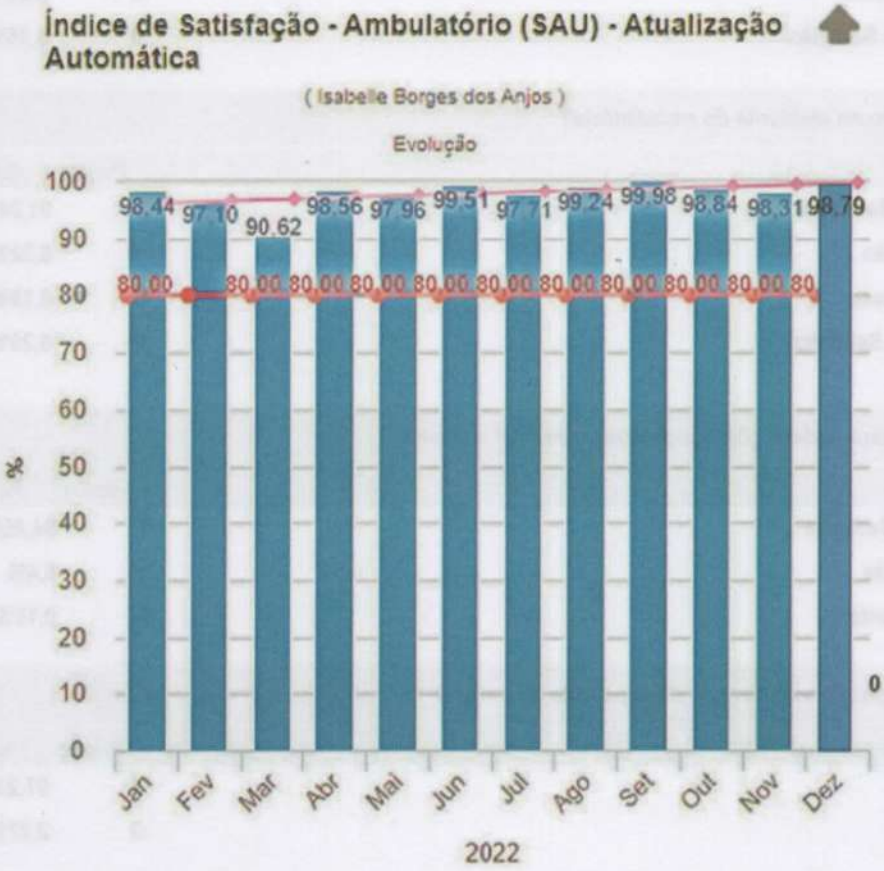

ASSINADO ELETRONICAMENTE POR MAIS DE UM USUÁRIO (Lei 11.419/2006)
EM 17/01/2023 12:51 (Hora Local) - Aut. Última Assinatura: 031B8A897D6F020C.FD2FD873F9270AE8.9E115F7B0CB4D305.6F3CC59F658A040D

Identificador de autenticação: D73CE22.5161.17D.FF0839485DC1C39EFB
Confira a autenticidade deste documento em https://www.sistemas.pa.gov.br/validacao-protocolo
Nº do Protocolo: 2023/64330 Anexo/Sequencial: 2

4.3) Internação

Pesquisa de Satisfação do Usuário da Internação

Informações

Entidade:	Internação
Ocorrência:	Internação DEZ/2022
Data de Início:	01/12/2022
Data de Fim:	01/01/2023
Competência:	202210
Situação:	Liberada
Data da consulta:	06/12/2022
Formulários concluídos:	39

Limpeza e conforto do quarto, banheiro, corredores, recepção, sala de espera?

Opção	Pontos	%Respostas	Respostas
Muito Satisfeito	1	98,44%	
Satisfeito	1	1,04%	
Indiferente	0	0,52%	

As informações que foram dadas ao paciente ou familiares?

Opção	Pontos	%Respostas	Respostas
Muito Satisfeito	1	95,31%	
Satisfeito	1	4,69%	

As indicações de localização dos serviços existentes no hospital? (placas e cartazes)

Opção	Pontos	%Respostas	Respostas
Muito Satisfeito	1	92,19%	
Satisfeito	1	6,77%	
Indiferente	0	0,52%	
Insatisfeito	0	0,52%	

O tempo que demorou para o paciente ser atendido pelos médicos?

Opção	Pontos	%Respostas	Respostas
Muito Satisfeito	1	93,23%	
Satisfeito	1	6,77%	

ASSINADO ELETRONICAMENTE POR MAIS DE UM USUÁRIO (Lei 11.419/2006)
EM 17/01/2023 12:51 (Hora Local) - Aut. Última Assinatura: 031B8A897D6F020C.FD2FD873F9270AE8.9E115F7B0CB4D305.6F3CC59F658A040D

Identificador de autenticação: D73CE22.5161.17D.FF0839485DC1C39EFB
Confira a autenticidade deste documento em https://www.sistemas.pa.gov.br/validacao-protocolo
Nº do Protocolo: 2023/64330 Anexo/Sequencial: 2

O tempo que demorou para o paciente ser atendido pelos Enfermeiros?

Opção	Pontos	%Respostas	Respostas
Muito Satisfeito	1	93,75%	
Satisfeito	1	5,73%	
Indiferente	0	0,52%	

A boa vontade e disposição dos médicos em ajudar a resolver seus problemas?

Opção	Pontos	%Respostas	Respostas
Muito Satisfeito	1	92,19%	
Satisfeito	1	6,77%	
Indiferente	0	1,04%	

A boa vontade e disposição dos enfermeiros em ajudar a resolver seus problemas?

Opção	Pontos	%Respostas	Respostas
Muito Satisfeito	1	95,31%	
Satisfeito	1	4,69%	

A boa vontade e disposição dos outros profissionais em ajudar a resolver seus problemas?

Opção	Pontos	%Respostas	Respostas
Muito Satisfeito	1	95,83%	
Satisfeito	1	3,65%	
Indiferente	0	0,52%	

A educação e o respeitos com que você foi tratado pelos médicos?

Opção	Pontos	%Respostas	Respostas
Muito Satisfeito	1	96,35%	
Satisfeito	1	3,65%	

A educação e o respeitos com que você foi tratado pelos enfermeiros?

Opção	Pontos	%Respostas	Respostas
Muito Satisfeito	1	95,83%	
Satisfeito	1	4,17%	

A educação e o respeitos com que você foi tratado pelos funcionários da administração?

Opção	Pontos	%Respostas	Respostas
Muito Satisfeito	1	92,19%	
Satisfeito	1	7,29%	
Indiferente	0	0,52%	

ASSINADO ELETRONICAMENTE POR MAIS DE UM USUÁRIO (Lei 11.419/2006)
EM 17/01/2023 12:51 (Hora Local) - Aut. Última Assinatura: 031B8A897D6F020C.FD2FD873F9270AE8.9E115F7B0CB4D305.6F3CC59F658A040D

Identificador de autenticação: D73CE22.5161.17D.FF0839485DC1C35EFB
Confira a autenticidade deste documento em https://www.sistemas.pa.gov.br/validacao-protocolo
Nº do Protocolo: 2023/64330 Anexo/Sequencial: 2

O interesse do médico em ouvir as queixas do paciente e o exame físico que foi realizado?

Opção	Pontos	%Respostas	Respostas
Muito Satisfeito	1	94,79%	
Satisfeito	1	5,21%	

As explicações do médico sobre a doença do paciente e o tratamento que foi realizado?

Opção	Pontos	%Respostas	Respostas
Muito Satisfeito	1	94,27%	
Satisfeito	1	5,73%	

A limpeza das roupas de cama e banho?

Opção	Pontos	%Respostas	Respostas
Muito Satisfeito	1	91,67%	
Satisfeito	1	8,33%	

As refeições que foram servidas, em relação à temperatura e sabor?

Opção	Pontos	%Respostas	Respostas
Muito Satisfeito	1	96,88%	
Satisfeito	1	3,12%	

O silêncio no ambiente do hospital?

Opção	Pontos	%Respostas	Respostas
Muito Satisfeito	1	93,23%	
Satisfeito	1	6,77%	

O horário que são servidas as refeições?

Opção	Pontos	%Respostas	Respostas
Muito Satisfeito	1	95,31%	
Satisfeito	1	4,69%	

Sua sensação de segurança aos serviços desse hospital?

Opção	Pontos	%Respostas	Respostas
Muito Satisfeito	1	93,75%	
Satisfeito	1	6,25%	

O horário em que é feita a limpeza do quarto?

Opção	Pontos	%Respostas	Respostas
Muito Satisfeito	1	97,92%	
Satisfeito	1	2,08%	

Identificador de autenticação: D73CE22.5161.17D.FF0839485DC1C39EF8
Confira a autenticidade deste documento em https://www.sistemas.pa.gov.br/validacao-protocolo
Nº do Protocolo: 2023/64330 Anexo/Sequencial: 2

ASSINADO ELETRONICAMENTE POR MAIS DE UM USUÁRIO (Lei 11.419/2006)
EM 17/01/2023 12:51 (Hora Local) - Aut. Última Assinatura: 031B8A897D6F020C.FD2FD873F9270AE8.9E115F7B0CB4D305.6F3CC59F658A040D

O horário das visitas?

Opção	Pontos	%Respostas	Respostas
Muito Satisfeito	1	96,35%	
Satisfeito	1	3,65%	

O local para reclamação/ sugestão é de fácil acesso?

Opção	Pontos	%Respostas	Respostas
Muito Satisfeito	1	94,79%	
Satisfeito	1	5,21%	

Frequência de visitas realizadas pelos médicos?

Opção	Pontos	%Respostas	Respostas
Muito Satisfeito	1	97,4%	
Satisfeito	1	2,6%	

Frequência de visitas realizadas pelos enfermeiros?

Opção	Pontos	%Respostas	Respostas
Muito Satisfeito	1	95,83%	184
Satisfeito	1	4,17%	8

Frequência de visitas realizadas pelos outros profissionais?

Opção	Pontos	%Respostas	Respostas
Muito Satisfeito	1	98,44%	
Satisfeito	1	1,04%	
Insatisfeito	0	0,52%	

Frequência de visitas realizadas pelo SAU?

Opção	Pontos	%Respostas	Respostas
Muito Satisfeito	1	97,4%	
Satisfeito	1	2,6%	

Você indicaria este serviço a um parente ou amigo?

Opção	Pontos	%Respostas	Respostas
Sim	1	99,48%	
Não	0	0,52%	

Você voltaria a utilizar este serviço?

Opção	Pontos	%Respostas	Respostas
Sim	1	100%	

Identificador de autenticação: D73CE22.5161.17D.FF0839485DC1C39EFB
Confira a autenticidade deste documento em https://www.sistemas.pa.gov.br/validacao-protocolo
Nº do Protocolo: 2023/64330 Anexo/Sequencial: 2

ASSINADO ELETRONICAMENTE POR MAIS DE UM USUÁRIO (Lei 11.419/2006)
EM 17/01/2023 12:51 (Hora Local) - Aut. Última Assinatura: 031B8A897D6F020C.FD2FD873F9270AE8.9E115F7B0CB4D305.6F3CC59F658A040D

4.3.1) Índice de satisfação e % de pesquisas aplicadas no setor de Internação no mês de dezembro

As atividades correspondentes ao setor de internação contaram com **39 (trinte e nove) em** pesquisas aplicadas entre usuários/acompanhantes, tendo em total de atendimento no setor de **49 (quarenta e nove)**. Por isso, ficamos com o percentual de **80%** acima da meta estipulada de **10%.**

Entre as satisfações de nossos usuários estão as explicações do médico sobre a doença do paciente e tratamento que foi realizado e limpeza conforto, resultando em **98,90%** para o setor.

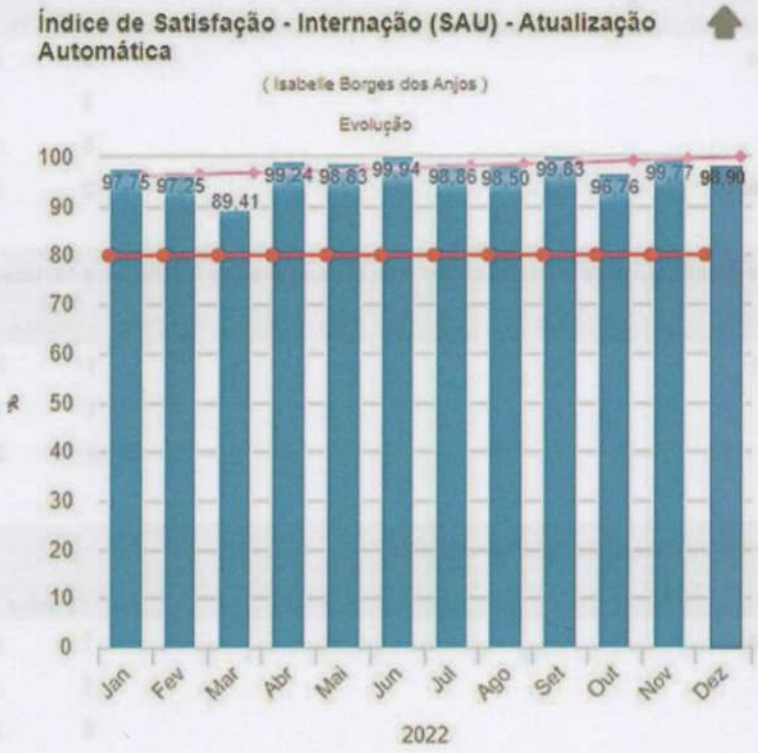

4.4) Serviço Auxiliar de Diagnostico e Terapia - SADT

Pesquisa de Satisfação do Usuário SADT

Informações

Entidade:	SADT
Ocorrência:	SADT DEZ/2022
Data de Início:	01/12/2022
Data de Fim:	01/01/2023
Competência:	202210
Situação:	Liberada
Data da consulta:	06/12/2022
Formulários concluídos:	60

Identificador de autenticação: D73CE22.5161.17D.FF0839485DC1C35EFB
Confira a autenticidade deste documento em https://www.sistemas.pa.gov.br/validacao-protocolo
Nº do Protocolo: 2023/64330 Anexo/Sequencial: 2

ASSINADO ELETRONICAMENTE POR MAIS DE UM USUÁRIO (Lei 11.419/2006)
EM 17/01/2023 12:51 (Hora Local) - Aut. Última Assinatura: 031B8A897D6F020C.FD2FD873F9270AE8.9E115F7B0CB4D305.6F3CC59F658A040D

Limpeza e conforto da recepção, banheiro, corredores, salas de espera?

Opção	Pontos	%Respostas	Respostas
Muito Satisfeito	1	88,84%	
Satisfeito	1	9,74%	
Indiferente	0	1,01%	
Pouco Satisfeito	0	0,41%	

Você teve informações e esclarecimentos sobre o exame a ser realizado?

Opção	Pontos	%Respostas	Respostas
Muito Satisfeito	1	81,74%	
Satisfeito	1	16,43%	
Indiferente	0	1,62%	
Pouco Satisfeito	0	0,2%	

O Hospital é bem sinalizado para você encontrar o local onde precisa ir? Placas e cartazes.

Opção	Pontos	%Respostas	Respostas
Muito Satisfeito	1	77,89%	
Satisfeito	1	19,47%	
Indiferente	0	2,64%	

O tempo que demorou para o paciente ser atendido?

Opção	Pontos	%Respostas	Respostas
Muito Satisfeito	1	80,12%	
Satisfeito	1	17,44%	
Indiferente	0	2,23%	
Insatisfeito	0	0,2%	

A boa vontade e disposição das pessoas em ajudar e a resolver seus problemas?

Opção	Pontos	%Respostas	Respostas
Muito Satisfeito	1	80,32%	
Satisfeito	1	17,85%	
Indiferente	0	1,42%	
Pouco Satisfeito	0	0,41%	

Identificador de autenticação: D73CE22.5161.17D.FF0839485DC1C35EFB
Confira a autenticidade deste documento em https://www.sistemas.pa.gov.br/validacao-protocolo
Nº do Protocolo: 2023/64330 Anexo/Sequencial: 2

ASSINADO ELETRONICAMENTE POR MAIS DE UM USUÁRIO (Lei 11.419/2006)
EM 17/01/2023 12:51 (Hora Local) - Aut. Última Assinatura: 031B8A897D6F020C.FD2FD873F9270AE8.9E115F7B0CB4D305.6F3CC59F658A040D

Sua sensação de confiança em relação aos atendimentos oferecidos por este Serviço de Apoio Diagnóstico?

Opção	Pontos	%Respostas	Respostas
Muito Satisfeito	1	77,89%	
Satisfeito	1	20,28%	
Indiferente	0	1,42%	
Pouco Satisfeito	0	0,41%	

A educação e o respeito com que você foi tratado?

Opção	Pontos	%Respostas	Respostas
Muito Satisfeito	1	79,51%	
Satisfeito	1	19,47%	
Indiferente	0	1,01%	

A realização de exames atendeu a sua expectativa em tempo hábil?

Opção	Pontos	%Respostas	Respostas
Muito Satisfeito	1	87,22%	
Satisfeito	1	11,97%	
Indiferente	0	0,81%	

O silêncio no ambiente do Serviço de Apoio Diagnóstico e Terapêutico?

Opção	Pontos	%Respostas	Respostas
Muito Satisfeito	1	89,86%	
Satisfeito	1	9,74%	
Indiferente	0	0,41%	

O local para reclamações/ sugestões é de fácil acesso?

Opção	Pontos	%Respostas	Respostas
Muito Satisfeito	1	92,09%	
Satisfeito	1	7,71%	
Indiferente	0	0,2%	

ASSINADO ELETRONICAMENTE POR MAIS DE UM USUÁRIO (Lei 11.419/2006)
EM 17/01/2023 12:51 (Hora Local) - Aut. Última Assinatura: 031B8A897D6F020C.FD2FD873F9270AE8.9E115F7B0CB4D305.6F3CC59F658A040D

Identificador de autenticação: D73CE22.5161.17D.FF0839485DC1C39EF8
Confira a autenticidade deste documento em https://www.sistemas.pa.gov.br/validacao-protocolo
Nº do Protocolo: 2023/64330 Anexo/Sequencial: 2

Você indicaria este serviço a um parente ou amigo?

Opção	Pontos	%Respostas	Respostas
Sim	1	95,33%	
Não	0	4,67%	

Você voltaria a utilizar este serviço?

Opção	Pontos	%Respostas	Respostas
Sim	1	97,36%	
Não	0	2,64%	

4.4.1) Índice de satisfação e % de pesquisas aplicadas no setor do Serviço Auxiliar de Diagnostico e Terapia – SADT no mês de dezembro

Em dezembro o setor do Serviço Auxiliar de Diagnostico e Terapia – SADT, resultou em **60 (sessenta)** pesquisas realizadas entre usuário/acompanhante, como total de exames realizados de **279 (duzentos e setenta e nove)**, proporcionado um resultado de **22%,** acima da meta de **10%.**

Além disso, os resultados em satisfação para o setor obtiveram **97,60%**, em relação ao Silêncio no ambiente do Serviço Auxiliar de Diagnostico e Terapia e a Limpeza e conforto dos banheiros, corredores salas de espera.

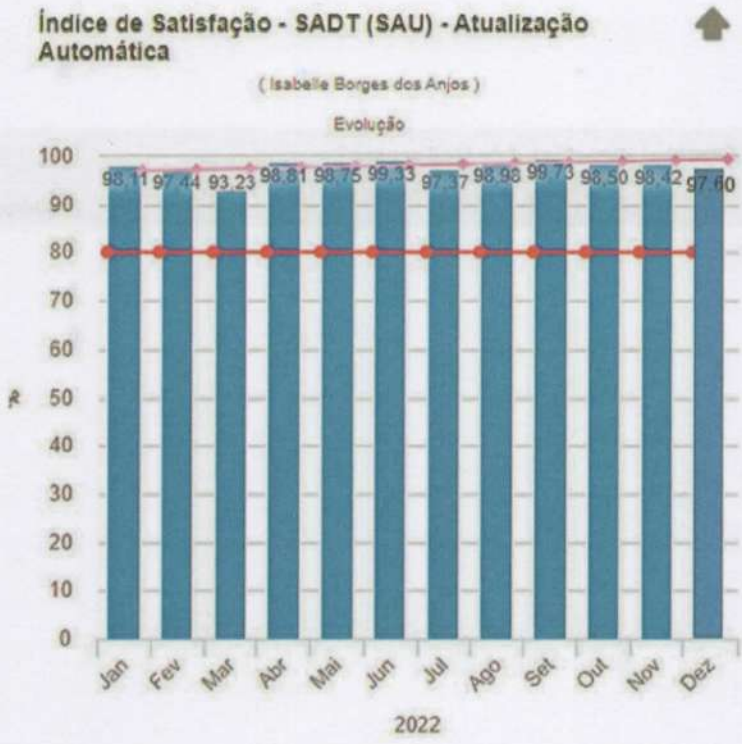

Identificador de autenticação: D73CE22.5161.17D.FF0839485DC1C35EF8
Confira a autenticidade deste documento em https://www.sistemas.pa.gov.br/validacao-protocolo
Nº do Protocolo: 2023/64330 Anexo/Sequencial: 2

ASSINADO ELETRONICAMENTE POR MAIS DE UM USUÁRIO (Lei 11.419/2006)
EM 17/01/2023 12:51 (Hora Local) - Aut. Última Assinatura: 031B8A897D6F020C.FD2FD873F9270AE8.9E115F7B0CB4D305.6F3CC59F658A040D

4.5) Unidade de Atendimento a Intercorrências – UAI

Pesquisa de Satisfação do Usuário UAI

Informações

Entidade:	UAI
Ocorrência:	UAI DEZ/2022
Data de Início:	01/12/2022
Data de Fim:	01/01/2023
Competência:	202210
Situação:	Liberada
Data da consulta:	06/12/2022
Formulários concluídos:	75

Limpeza e conforto do quarto, banheiro, corredores, recepção sala de espera?

Opção	Pontos	%Respostas	Respostas
Muito Satisfeito	1	91,76%	
Satisfeito	1	7,55%	
Indiferente	0	0,46%	
Insatisfeito	0	0,23%	

Você teve informações e esclarecimentos sobre o seu estado de saúde?

Opção	Pontos	%Respostas	Respostas
Muito Satisfeito	1	82,61%	
Satisfeito	1	15,33%	
Indiferente	0	2,06%	

O hospital é bem sinalizado para você encontrar o local onde precisa ir? (placas e cartazes)

Opção	Pontos	%Respostas	Respostas
Muito Satisfeito	1	80,32%	
Satisfeito	1	17,62%	
Indiferente	0	1,83%	
Pouco Satisfeito	0	0,23%	

O tempo que demorou para o paciente ser atendido pelos médicos?

Opção	Pontos	%Respostas	Respostas
Muito Satisfeito	1	81,46%	
Satisfeito	1	16,48%	
Indiferente	0	2,06%	

Identificador de autenticação: D73CE22.5161.17D.FF0839488DC1C39EF8
Confira a autenticidade deste documento em https://www.sistemas.pa.gov.br/validacao-protocolo
Nº do Protocolo: 2023/64330 Anexo/Sequencial: 2

ASSINADO ELETRONICAMENTE POR MAIS DE UM USUÁRIO (Lei 11.419/2006)
EM 17/01/2023 12:51 (Hora Local) - Aut. Última Assinatura: 031B8A897D6F020C.FD2FD873F9270AE8.9E115F7B0CB4D305.6F3CC59F658A040D

O tempo que demorou para o paciente ser atendido pelos Enfermeiros?

Opção	Pontos	%Respostas	Respostas
Muito Satisfeito	1	77,57%	
Satisfeito	1	19,45%	
Indiferente	0	2,52%	
Pouco Satisfeito	0	0,46%	

O tempo que demorou para o paciente ser atendido pelos outros profissionais?

Opção	Pontos	%Respostas	Respostas
Muito Satisfeito	1	78,72%	
Satisfeito	1	18,31%	
Indiferente	0	2,52%	
Pouco Satisfeito	0	0,23%	
Insatisfeito	0	0,23%	

A boa vontade e disposição dos médicos em ajudar e resolver seus problemas?

Opção	Pontos	%Respostas	Respostas
Muito Satisfeito	1	75,06%	
Satisfeito	1	22,2%	
Indiferente	0	2,29%	
Pouco Satisfeito	0	0,46%	

A boa vontade e disposição dos enfermeiros em ajudar a resolver seus problemas?

Opção	Pontos	%Respostas	Respostas
Muito Satisfeito	1	80,32%	
Satisfeito	1	18,08%	
Indiferente	0	1,6%	

ASSINADO ELETRONICAMENTE POR MAIS DE UM USUÁRIO (Lei 11.419/2006)
EM 17/01/2023 12:51 (Hora Local) - Aut. Última Assinatura: 031B8A897D6F020C.FD2FD873F9270AE8.9E115F7B0CB4D305.6F3CC59F658A040D

Identificador de autenticação: D73CE22.5161.17D.FF0839485DC1C35EFB
Confira a autenticidade deste documento em https://www.sistemas.pa.gov.br/validacao-protocolo
Nº do Protocolo: 2023/64330 Anexo/Sequencial: 2

A boa vontade e disposição dos funcionários da administração em ajudar a resolver seus problemas?

Opção	Pontos	%Respostas	Respostas
Muito Satisfeito	1	77,57%	
Satisfeito	1	20,37%	
Indiferente	0	1,6%	
Pouco Satisfeito	0	0,46%	

A boa vontade e disposição dos outros profissionais em ajudar e resolver seus problemas?

Opção	Pontos	%Respostas	Respostas
Muito Satisfeito	1	79,41%	
Satisfeito	1	18,76%	
Indiferente	0	1,6%	
Pouco Satisfeito	0	0,23%	

Sua sensação de confiança em relação aos atendimentos oferecidos por este pronto atendimento?

Opção	Pontos	%Respostas	Respostas
Muito Satisfeito	1	77,8%	
Satisfeito	1	19,91%	
Indiferente	0	2,06%	
Insatisfeito	0	0,23%	

A educação e o respeitos com que você foi tratado pelos médicos?

Opção	Pontos	%Respostas	Respostas
Muito Satisfeito	1	82,15%	
Satisfeito	1	17,16%	
Indiferente	0	0,69%	

A educação e o respeitos com que você foi tratado pelos enfermeiros?

Opção	Pontos	%Respostas	Respostas
Muito Satisfeito	1	86,96%	
Satisfeito	1	11,9%	
Indiferente	0	1,14%	

A educação e o respeitos com que você foi tratado pelos funcionários da administração?

Opção	Pontos	%Respostas	Respostas
Muito Satisfeito	1	86,73%	
Satisfeito	1	12,36%	
Indiferente	0	0,92%	

ASSINADO ELETRONICAMENTE POR MAIS DE UM USUÁRIO (Lei 11.419/2006)
EM 17/01/2023 12:51 (Hora Local) - Aut. Última Assinatura: 031B8A897D6F020C.FD2FD873F9270AE8.9E115F7B0CB4D305.6F3CC59F658A040D

Identificador de Autenticação: D73CE22.5161.17D.FF0339488DC1C39EFB
Confira a autenticidade deste documento em https://www.sistemas.pa.gov.br/validacao-protocolo
Nº do Protocolo: 2023/64330 Anexo/Sequencial: 2

A educação e o respeito com que você foi tratado pelos pelos outros profissionais?

Opção	Pontos	%Respostas	Respostas
Muito Satisfeito	1	90,62%	
Satisfeito	1	9,15%	
Indiferente	0	0,23%	

O interesse do médico em ouvir as queixas do paciente e o exame físico que foi realizado?

Opção	Pontos	%Respostas	Respostas
Muito Satisfeito	1	92,45%	
Satisfeito	1	7,32%	
Indiferente	0	0,23%	

As explicações do médico sobre a doença do paciente e o tratamento que foi realizado?

Opção	Pontos	%Respostas	Respostas
Muito Satisfeito	1	92,68%	
Satisfeito	1	7,09%	
Indiferente	0	0,23%	

O tempo de espera na realização de exames?

Opção	Pontos	%Respostas	Respostas
Muito Satisfeito	1	94,51%	
Satisfeito	1	5,49%	

O silêncio no ambiente do pronto atendimento?

Opção	Pontos	%Respostas	Respostas
Muito Satisfeito	1	95,88%	
Satisfeito	1	4,12%	

O local para reclamação/ sugestão é de fácil acesso?

Opção	Pontos	%Respostas	Respostas
Muito Satisfeito	1	95,88%	
Satisfeito	1	3,89%	
Indiferente	0	0,23%	

ASSINADO ELETRONICAMENTE POR MAIS DE UM USUÁRIO (Lei 11.419/2006)
EM 17/01/2023 12:51 (Hora Local) - Aut. Última Assinatura: 031B8A897D6F020C.FD2FD873F9270AE8.9E115F7B0CB4D305.6F3CC59F658A040D

Identificador de autenticação: D73CE22.5161.17D.FF0839485DC1C35EFB
Confira a autenticidade deste documento em https://www.sistemas.pa.gov.br/validacao-protocolo
Nº do Protocolo: 2023/64330 Anexo/Sequencial: 2

A boa vontade e disposição dos funcionários da administração em ajudar a resolver seus problemas?

Opção	Pontos	%Respostas	Respostas
Muito Satisfeito	1	77,57%	
Satisfeito	1	20,37%	
Indiferente	0	1,6%	
Pouco Satisfeito	0	0,46%	

A boa vontade e disposição dos outros profissionais em ajudar e resolver seus problemas?

Opção	Pontos	%Respostas	Respostas
Muito Satisfeito	1	79,41%	
Satisfeito	1	18,76%	
Indiferente	0	1,6%	
Pouco Satisfeito	0	0,23%	

Sua sensação de confiança em relação aos atendimentos oferecidos por este pronto atendimento?

Opção	Pontos	%Respostas	Respostas
Muito Satisfeito	1	77,8%	
Satisfeito	1	19,91%	
Indiferente	0	2,06%	
Insatisfeito	0	0,23%	

A educação e o respeitos com que você foi tratado pelos médicos?

Opção	Pontos	%Respostas	Respostas
Muito Satisfeito	1	82,15%	
Satisfeito	1	17,16%	
Indiferente	0	0,69%	

A educação e o respeitos com que você foi tratado pelos enfermeiros?

Opção	Pontos	%Respostas	Respostas
Muito Satisfeito	1	86,96%	
Satisfeito	1	11,9%	
Indiferente	0	1,14%	

A educação e o respeitos com que você foi tratado pelos funcionários da administração?

Opção	Pontos	%Respostas	Respostas
Muito Satisfeito	1	86,73%	
Satisfeito	1	12,36%	
Indiferente	0	0,92%	

ASSINADO ELETRONICAMENTE POR MAIS DE UM USUÁRIO (Lei 11.419/2006)
EM 17/01/2023 12:51 (Hora Local) - Aut. Última Assinatura: 031B8A897D6F020C.FD2FD873F9270AE8.9E115F7B0CB4D305.6F3CC59F658A040D

Identificador de autenticação: D73CE22.5161.17D.FF0839488DC1C39EF8
Todos os serviços prestados pelo Hospital Materno Infantil de Barcarena Dra. Anna Turan são gratuitos e integram o Sistema Único de Saúde (SUS)
Confira a autenticidade deste documento em https://www.sistemas.pa.gov.br/validacao-protocolo
Nº do Protocolo: 2023/64330 Anexo/Sequencial: 2

Você indicaria este serviço a um parente ou amigo?

Opção	Pontos	%Respostas	Respostas
Sim	1	97,71%	
Não	0	2,29%	

Você voltaria a utilizar este serviço?

Opção	Pontos	%Respostas	Respostas
Sim	1	99,54%	
Não	0	0,46%	

4.5.1) Índice de satisfação e % de pesquisas aplicadas no setor da Unidade de Atendimento a Intercorrências – UAI no mês de dezembro

O setor da Unidade de Atendimento a Intercorrências – UAI totalizou **88 (oitenta e oito)** em atendimento durante os 6 primeiros dias do mês de dezembro, dentre eles **75 (setenta e cinco)** foram em pesquisas aplicadas pelo SAU entre usuários/acompanhantes, que corresponde a **85%** pesquisas realizadas no setor, superando a meta estabelecida de **10%.** Portanto, o setor alcançou **98,89%** em satisfação, podemos destacar ações como: as explicações dos médicos sobre a doença do paciente e o silencio no ambiente de pronto atendimento

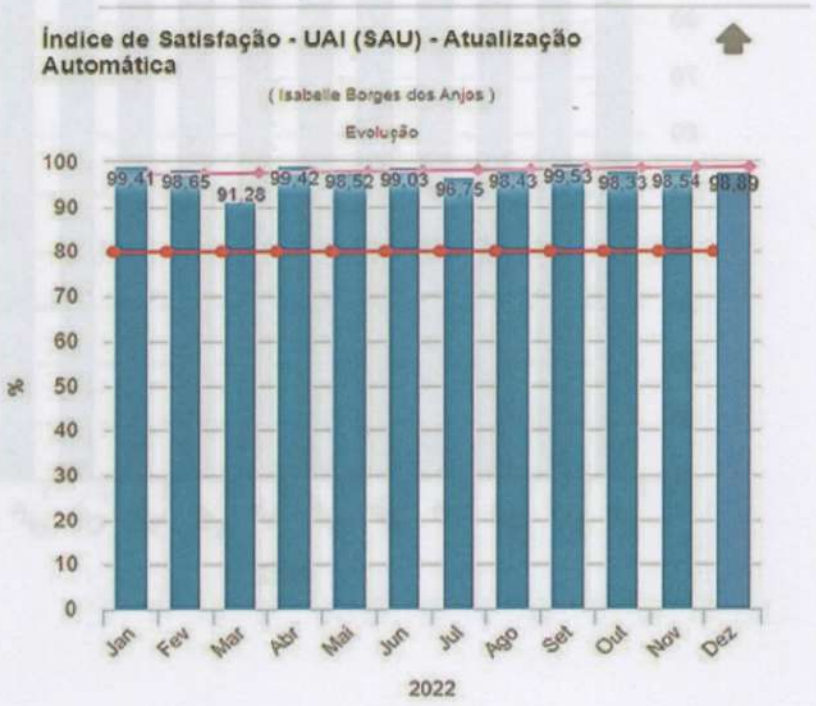

ASSINADO ELETRONICAMENTE POR MAIS DE UM USUÁRIO (Lei 11.419/2006)
EM 17/01/2023 12:51 (Hora Local) - Aut. Última Assinatura: 031B8A897D6F020C.FD2FD873F9270AE8.9E115F7B0CB4D305.6F3CC59F658A040D

Identificador de autenticação: b73CE22.5161.17D.FF0839485DC1C35EFB
Confira a autenticidade deste documento em https://www.sistemas.pa.gov.br/validacao-protocolo
Nº do Protocolo: 2023/64330 Anexo/Sequencial: 2

5) Índice de satisfação global do usuário no mês de dezembro do Hospital Materno Infantil de Barcarena Dra. Anna Turan.

A seguir enfatizaremos os dados coletados nos setores que correspondem a Alta Hospitalar, Ambulatório, Internação, SADT, UAI, onde se mantém percentuais acima da meta estipulada de 80%

Com isso os níveis de satisfação por setor resultaram em uma satisfação global do usuário no mês de dezembro de **99,02%**, observamos uma tendencia favorável e humanizada com os serviços prestados aos usuários e acompanhantes no HMIB.

A expectativa é que os resultados se mantenham acima da meta pactuada, sempre dando resolutividade as demandas dos setores, alcançando o principal objetivo: assegurar o atendimento ético e humanizado do serviço ofertado, de acordo com o preconizado pelo Sistema Único de Saúde, aos usuários que buscam atendimento no Hospital Materno Infantil de Barcarena Dra. Anna Turan.

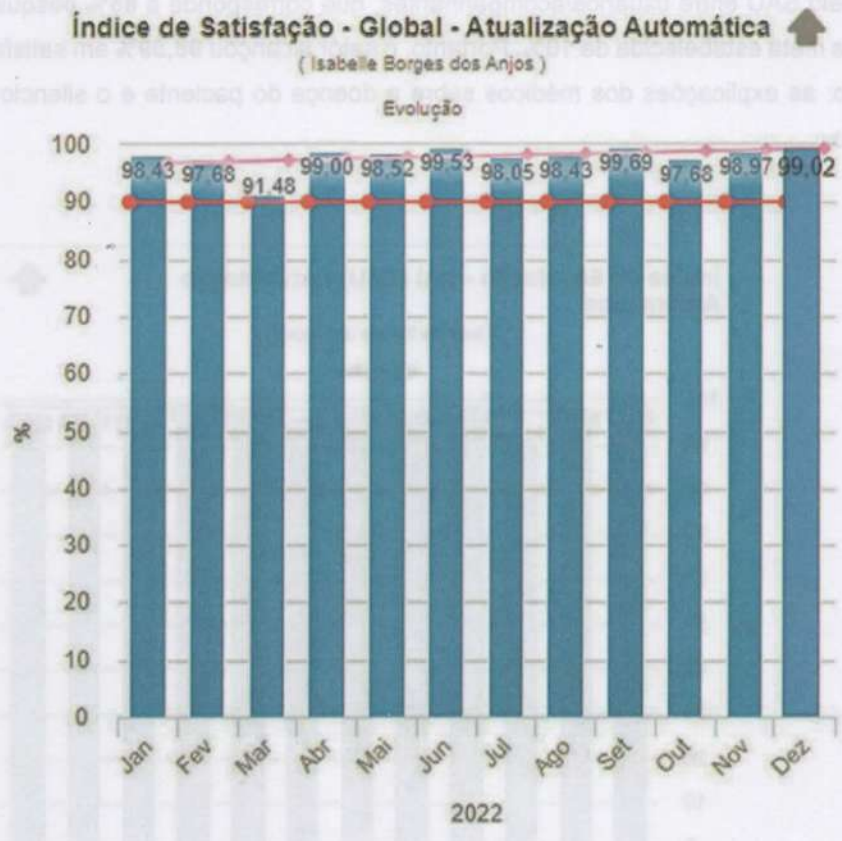

ASSINADO ELETRONICAMENTE POR MAIS DE UM USUÁRIO (Lei 11.419/2006)
EM 17/01/2023 12:51 (Hora Local) - Aut. Última Assinatura: 031B8A897D6F020C.FD2FD873F9270AE8.9E115F7B0CB4D305.6F3CC59F658A040D

Identificador de autenticação: D73CE22.5161.17D.FF0839485DC1C39EFB
Confira a autenticidade deste documento em https://www.sistemas.pa.gov.br/validacao-protocolo
Nº do Protocolo: 2023/64330 Anexo/Sequencial: 2

6) Número de reclamações registradas ao decorrer do mês de dezembro

Durante os primeiros 6 dias do mês de dezembro de 2022 não tivemos registro de reclamações na visita ou na sala do SAU, entretanto em alguns momentos o SAU, durante a visita, observou necessidade de esclarecimento de algumas dúvidas, as quais foram direcionadas e tratadas imediatamente no momento da visita.

ASSINADO ELETRONICAMENTE POR MAIS DE UM USUÁRIO (Lei 11.419/2006)
EM 17/01/2023 12:51 (Hora Local) - Aut. Última Assinatura: 031B8A897D6F020C.FD2FD873F9270AE8.9E115F7B0CB4D305.6F3CC59F658A040D

Identificador de autenticação: D73CE22.5161.17D.FF0839488DC1C39EF8
Todos os serviços prestados pelo Hospital Materno Infantil de Barcarena Dra. Anna Turan são gratuitos e integram o Sistema Único de Saúde (SUS)
Confira a autenticidade deste documento em https://www.sistemas.pa.gov.br/validacao-protocolo
Nº do Protocolo: 2023/64330 Anexo/Sequencial: 2

7) Quantitativo de elogios registrados no mês de dezembro

A partir das análises feitas nos formulários do SAU nos primeiros 6 dias do mês vigente obtivemos um total de **10 (dez)** elogios registrados em nossos formulários de pesquisas, dentre eles direcionados para colaboradores das áreas da assistência, apoio e equipe médica.

8) Atividades do SAU no mês de dezembro

As atividades durante os 6 primeiros dias do mês de dezembro, o SAU realizou as pesquisas de satisfação dos setores do hospital, contribuindo assim para o bom desempenho aos cuidados assistências com nossos usuários. E, em decorrência do enceramento do contrato no dia 06/12 deu continuidade a força tarefa das demandas propostas para o fim do contrato da empresa Pro saúde, onde o SAU auxilio os diversos setores da unidade no fechamento de suas metas contribuindo assim com todos os colaboradores para encerramento das atividades da Pro saúde junto ao HMIB.

Identificador de autenticação: D73CE22.5161.17D.FF0839488DC1C39EFB
Confira a autenticidade deste documento em https://www.sistemas.pa.gov.br/validacao-protocolo
Nº do Protocolo: 2023/64330 Anexo/Sequencial: 2

ASSINADO ELETRONICAMENTE POR MAIS DE UM USUÁRIO (Lei 11.419/2006)
EM 17/01/2023 12:51 (Hora Local) - Aut. Última Assinatura: 031B8A897D6F020C.FD2FD873F9270AE8.9E115F7B0CB4D305.6F3CC59F658A040D

9) Conclusão

A partir das pesquisas no mês de dezembro de 2022, o HMIB alcançou a satisfação global de 99,02%, ou seja, apresentando um resultado positivo das avaliações dos nossos usuários e acompanhantes. Ressaltamos que neste período não ouve Reclamações formais, e as dúvidas durantes as visitas foram todas sanadas, assegurando o atendimento ético e humanizado da unidade.

Vale destacar também, a importância das visitas feitas pelo SAU em beira leito, que tem deixado nossos usuários com plena satisfação dos serviços oferecidos pelo hospital, contribuindo para que o índice de satisfação global permaneça positivo, visando sempre nosso bom atendimento, de acordo com o preconizado pelo Sistema Único de Saúde.

Conclui-se que, as avaliações contabilizadas nas pesquisas pelos nossos usuários, demonstrou a grande importância no SAU junto aos setores assistenciais na unidade, contribuindo para uma melhor qualidade de atendimento aos nossos usuários.

E dar se por finalizadas as atividades do SAU frente ao gerenciamento Pro Saúde, em virtude do termino de contrato da mesma no dia 06/12 do ano vigente.

ASSINADO ELETRONICAMENTE POR MAIS DE UM USUÁRIO (Lei 11.419/2006)
EM 17/01/2023 12:51 (Hora Local) - Aut. Última Assinatura: 031B8A897D6F020C.FD2FD873F9270AE8.9E115F7B0CB4D305.6F3CC59F658A040D

Identificador de autenticação: D73CE22.5161.17D.FF0839485DC1C39EFB
Confira a autenticidade deste documento em https://www.sistemas.pa.gov.br/validacao-protocolo
Nº do Protocolo: 2023/64330 Anexo/Sequencial: 2

Isabelle Borges dos Anjos.

Isabelle Borges dos Anjos
Auxiliar administrativo – Serviço de Atendimento ao Usuário
Pró – Saúde – Associação Beneficente de Assistência Social e Hospitalar – ABASH
Hospital Materno Infantil de Barcarena Dra. Anna Turan

Juliane da Silva Leal

Juliane da Silva Leal
Auxiliar administrativo – Serviço de Atendimento ao Usuário
Pró – Saúde – Associação Beneficente de Assistência Social e Hospitalar – ABASH
Hospital Materno Infantil de Barcarena Dra. Anna Turan

Mônica M. B. Pantoja
Analista de Qualidade Jr – HMIB
Pró-Saúde - A.B.A.S.H

Mônica de Moraes Bastos Pantoja
Analista de Qualidade Jr
Pró – Saúde – Associação Beneficente de Assistência Social e Hospitalar – ABASH
Hospital Materno Infantil de Barcarena Dra. Anna Turan

Patrícia Hermes de A. Costa
Diretora Hospitalar
CRA/PA 6-01266
PRÓ-SAÚDE- A.B.A.S.H

Patrícia Hermes de Almeida Costa
Diretora Hospitalar
Pró – Saúde – Associação Beneficente de Assistência Social e Hospitalar – ABASH
Hospital Materno Infantil de Barcarena Dra. Anna Tura

Identificador de autenticação: D73CE22 5161 17D FF0839485DC1C35EFB
Confira a autenticidade deste documento em https://www.sistemas.pa.gov.br/validacao-protocolo
Nº do Protocolo: 2023/64330 Anexo/Sequencial: 2

ASSINADO ELETRONICAMENTE POR MAIS DE UM USUÁRIO (Lei 11.419/2006)
EM 17/01/2023 12:51 (Hora Local) - Aut. Última Assinatura: 031B8A897D6F020C.FD2FD873F9270AE8.9E115F7B0CB4D305.6F3CC59F658A040D

ANEXO II

Relatório de Sugestão e Elogios referente a dezembro/2022

Barcarena – PA
2022

ASSINADO ELETRONICAMENTE POR MAIS DE UM USUÁRIO (Lei 11.419/2006)
EM 17/01/2023 12:51 (Hora Local) - Aut. Última Assinatura: 031B8A897D6F020C.FD2FD873F9270AE8.9E115F7B0CB4D305.6F3CC59F658A040D

Identificador de autenticação: D73CE22.5161.17D.FF0839485DC1C35EFB
Confira a autenticidade deste documento em https://www.sistemas.pa.gov.br/validacao-protocolo
Nº do Protocolo: 2023/64330 Anexo/Sequencial: 2

Relatório de Elogios e Sugestões

Serviço de Atendimento ao Usuário - SAU

dezembro – 2022

Identificador de autenticação: D73CE22.5161.17D.FF0839485DC1C35EFB
Confira a autenticidade deste documento em https://www.sistemas.pa.gov.br/validacao-protocolo
Nº do Protocolo: 2023/64330 Anexo/Sequencial: 2

ASSINADO ELETRONICAMENTE POR MAIS DE UM USUÁRIO (Lei 11.419/2006)
EM 17/01/2023 12:51 (Hora Local) - Aut. Última Assinatura: 031B8A897D6F020C.FD2FD873F9270AE8.9E115F7B0CB4D305.6F3CC59F658A040D

1) Composição do Serviço de Atendimento ao Usuário – SAU

O Serviço de Atendimento ao Usuário – SAU, é composto por duas auxiliares administrativas e uma analista de qualidade Jr, conforme descrito abaixo:

Nome	Função
➢ Isabelle Borges dos Anjos.	Auxiliar Administrativo
➢ Juliane da Silva Leal	Auxiliar Administrativo
➢ Mônica de Moraes Bastos Pantoja	Analista de Qualidade Jr

2) Quantitativo de elogios registradas no mês de dezembro

Segue abaixo número total dos registros de elogios em cada setor ao longo do mês de dezembro

Setor	Elogio
ALTA HOSPITALAR	2
AMBULATÓRIO	2
INTERNAÇÃO	3
SADT	1
UAI	2
TOTAL	10

3) Quantitativo de sugestões registradas no mês de dezembro

Setor	Sugestão
ALTA HOSPITALAR	-
AMBULATÓRIO	-
INTERNAÇÃO	-
SADT	-
UAI	-
TOTAL	

Identificador de autenticação: D73CE22.5161.17D.FF0839485DC1C35EFB
Confira a autenticidade deste documento em https://www.sistemas.pa.gov.br/validacao-protocolo
Nº do Protocolo: 2023/64330 Anexo/Sequencial: 2

ASSINADO ELETRONICAMENTE POR MAIS DE UM USUÁRIO (Lei 11.419/2006)
EM 17/01/2023 12:51 (Hora Local) - Aut. Última Assinatura: 031B8A897D6F020C.FD2FD873F9270AE8.9E115F7B0CB4D305.6F3CC59F658A040D

Elogios registrados no setor de Alta Hospitalar

Setor	Elogio
ALTA HOSPITALAR	"A equipe Materna estão de parabens gostaria muito que todos os hospitais tivessem esse calor humano e respeito pelos seus pacientes o meu muito obrigado a todos vocês. Elizangela Cardoso, obrigada aos enfermeiros Sandro, e Hellen Patricia pelo carinho"[sic]
	"Recebir um otimo atendiemento, os profissionais são todos competentes em especial a tec. Michely uma otima profissional, super dedicada obrigada por tudo"[sic] sem identificação
Total	2

Elogios registrados no setor de Ambulatório

Setor	Elogio
AMBULATÓRIO	"Quero agradecer os funcionarios da portaria dona maria e seu gledson que com muito boa vontade me ajudaram, são pessoas que estão prontas pra ajudar na medida do possivel deles obrigada mesmo" [sic] Rosangêla
	"O atendimento desse hospital foi excelente, so tenho agradecer as enfermeiras francy, leo e hellem são todas otimas e estão de parabéns pelo atendimento que continue sempre assim. Fica aqui meus agradecimentos a vocês meninas francy, leo e hellem" [sic] Marlinda Santos
Total	02

Elogios registrados no formulário do setor Internação

SETOR	ELOGIOS
	"O atendimento desse hospital foi excelente, so tenho agradecer as enfermeiras francy, leo e hellem são todas otimas e estão de parabéns pelo atendimento que continue sempre assim. Fica aqui meus agradecimentos a vocês meninas francy, leo e hellem" [sic] Marlinda Santos
	"a aqui agradeço primeiramente a Deus e os medicos ultilizados por ele com sua sabedoria divina por ter cuidado de mim e minha filha vindo ao chamada noemi, agradeço ao medico cirurgião e os tecnicos, ao pessoal da UTI enfermeira- Renata tec cilci, olivia, marta, michele. enf M aria clara, tec amanda, tec, goreth, enf rosinete, tec Daniele, enf tayse. obrigada a todos de baião pará" [sic] Suelen Brito

Identificador de autenticação: D73CE22.5161.17D.FF0839485DC1C35EFB
Confira a autenticidade deste documento em https://www.sistemas.pa.gov.br/validacao-protocolo
Nº do Protocolo: 2023/64330 Anexo/Sequencial: 2

ASSINADO ELETRONICAMENTE POR MAIS DE UM USUÁRIO (Lei 11.419/2006)
EM 17/01/2023 12:51 (Hora Local) - Aut. Última Assinatura: 031B8A897D6F020C.FD2FD873F9270AE8.9E115F7B0CB4D305.6F3CC59F658A040D

	"foi o muito bem atendida por todos, não tenho o que reclamar as meninas foram bem atenciosas, so tenho que agradecer a todos" [sic] Angela Maria
TOTAL	**03**

Elogios registrado no formulário do setor SADT

SETOR	ELOGIO
SADT	"Monica recepcionista nota 10 a equipe medica nota 1000 e um maravilhoso hospital todos que trabalham la tão de parabéns eu e minha sobrinha fomos atendias muito bem." [sic] sem identificaçao
TOTAL	**01**

Elogios registrado no formulário do setor UAI

Setor	Elogio
UAI	"Atendimento excelente, amei a tamires e o demison muito atenciosos"[sic] Karina Batista
	" fui muito bem atendida pela enf brena, amei ela" [sic] Daniela
Total	**02**

Identificador de autenticação: D73CE22.5161.17D.FF0839485DC1C35EFB
Confira a autenticidade deste documento em https://www.sistemas.pa.gov.br/validacao-protocolo
Nº do Protocolo: 2023/64330 Anexo/Sequencial: 2

ASSINADO ELETRONICAMENTE POR MAIS DE UM USUÁRIO (Lei 11.419/2006)
EM 17/01/2023 12:51 (Hora Local) - Aut. Última Assinatura: 031B8A897D6F020C.FD2FD873F9270AE8.9E115F7B0CB4D305.6F3CC59F658A040D

Isabelle Borges dos Anjos.

Isabelle Borges dos Anjos
Auxiliar administrativo – Serviço de Atendimento ao Usuário
Pró – Saúde – Associação Beneficente de Assistência Social e Hospitalar – ABASH
Hospital Materno Infantil de Barcarena Dra. Anna Turan

Juliane da Silva Leal

Juliane da Silva Leal
Auxiliar administrativo – Serviço de Atendimento ao Usuário
Pró – Saúde – Associação Beneficente de Assistência Social e Hospitalar – ABASH
Hospital Materno Infantil de Barcarena Dra. Anna Turan

Mônica M. D. Pantoja
Analista de Qualidade Junior – HMIB
Pró Saúde - A.B.A.S.H

Mônica de Moraes Bastos Pantoja
Analista de Qualidade Jr
Pró – Saúde – Associação Beneficente de Assistência Social e Hospitalar – ABASH
Hospital Materno Infantil de Barcarena Dra. Anna Turan

Patrícia Hermes de A. Costa
Diretora Hospitalar
CRA/PA 6-01266
PRÓ-SAÚDE- A.B.A.S.H

Patrícia Hermes de Almeida Costa
Diretora Hospitalar
Pró – Saúde – Associação Beneficente de Assistência Social e Hospitalar – ABASH
Hospital Materno Infantil de Barcarena Dra. Anna Turan

Identificador de autenticação: D73CE22.5161.17D.FF0839485DC1C35EFB
Confira a autenticidade deste documento em https://www.sistemas.pa.gov.br/validacao-protocolo
Nº do Protocolo: 2023/64330 Anexo/Sequencial: 2

ASSINADO ELETRONICAMENTE POR MAIS DE UM USUÁRIO (Lei 11.419/2006)
EM 17/01/2023 12:51 (Hora Local) - Aut. Última Assinatura: 031B8A897D6F020C.FD2FD873F9270AE8.9E115F7B0CB4D305.6F3CC59F658A040D

ANEXO III

Mapa de Produção

Barcarena – PA
2022

ASSINADO ELETRONICAMENTE POR MAIS DE UM USUÁRIO (Lei 11.419/2006)
EM 17/01/2023 12:51 (Hora Local) - Aut. Última Assinatura: 031B8A897D6F020C.FD2FD873F9270AE8.9E115F7B0CB4D305.6F3CC59F658A040D

Identificador de autenticação: D73CE22.5161.17D.FF0839485DC1C35EFB
Confira a autenticidade deste documento em https://www.sistemas.pa.gov.br/validacao-protocolo
Nº do Protocolo: 2023/64330 Anexo/Sequencial: 2

HOSPITAL MATERNO INFANTIL DE BARCARENA DRA. ANNA TURAN

MAPA DE PRODUÇÃO
DEZEMBRO 2022

1 - LEITOS OPERACIONAIS

HOSPITALIZAÇÃO	ADMISSÃO	ALTAS	ÓBITOS		TRANSFERÊNCIA EXTERNA	PACIENTES/DIA	LEITOS OPERACIONAIS	LEITO DIA	TOTAL DE SAÍDAS
			Até 24h	Após 24h					
CLÍNICA MÉDICA	1	9	0	0	0	36	9	279	9
CLÍNICA CIRÚRGICA	8	8	0	0	0	14	7	217	8
CLÍNICA PEDIÁTRICA	0	1	0	0	0	21	5	155	1
CLÍNICA OBSTÉTRICA/ GINECOLÓGICA	34	15	0	0	0	55	14	434	15
Total	43	33	0	0	0	126	35	1085	33

1.1 - LEITOS COMPLEMENTARES

HOSPITALIZAÇÃO	ADMISSÃO	ALTAS	ÓBITOS		TRANSFERÊNCIA EXTERNA	PACIENTES/DIA	LEITOS OPERACIONAIS	LEITO DIA	TOTAL DE SAÍDAS
			Até 24h	Após 24h					
UNIDADE DE TERAPIA INTENSIVA ADULTA	1	0	0	0	0	10	4	124	0
UNIDADE DE TERAPIA INTENSIVA NEONATAL	4	0	0	0	0	23	10	310	0
CUIDADOS INTERMEDÁRIOS	1	6	0	0	0	31	10	310	6
Total	6	6	0	0	0	0	24	744	6

TOTAL GERAL	39

2 - ATIVIDADE CIRÚRGICA

ATIVIDADE CIRÚRGICA	CARÁTER		MÉDIA DE CIRURGIAS OPERACIONAIS/DIA
	URGÊNCIA	ELETIVA	
	10	6	0,55

3 - ATENDIMENTO DE URGÊNCIA REFERENCIADA / UNIDADE DE ATENDIMENTO À INTER CORRÊNCIA - UAI

Nº DE PACIENTES INTERNADOS	Nº DE PACIENTES NÃO INTERNADOS	TOTAL	ÓBITOS OCORRIDOS / UAI
49	39	88	0

As informações apresentadas referem-se a dezembro/2022

3.1 - ATENDIMENTO AMBULATORIAL

ESPECIALIDADES	Nº DE CONSULTAS REALIZADAS				
	1ª Consulta	CONSULTA SUBSEQUENTE	INTERCONSULTA	TOTAL	ABSENTEÍSMO
PEDIATRIA CLÍNICA	4	22	0	26	14
GINECOLOGIA/OBSTETRÍCIA	0	7	0	7	2
CIRURGIA GERAL OBSTET./GENECOLÓGICA	6	12	0	18	1
CIRURGIA GERAL PEDIATRIA	12	5	0	17	1
CARDIOLOGIA	6	1	0	7	2
ENDOCRINOLOGIA	0	0	0	0	0
TOTAL	**28**	**47**	**0**	**75**	**20**

4 - SERVIÇO DE APOIO DIAGNÓSTICO E TERAPÊUTICO - SADT (EXTERNO)

EXAMES	Nº DE EXAMES REALIZADOS	ABSENTEÍSMO
ANÁLISES CLÍNICAS	170	27
RAIO X	24	4
MAMOGRAFIA	36	14
ULTRASSONOGRAFIA	33	13
ELETROCARDIOGRAMA	4	1
BIÓPSIA DE MAMA	0	0
COLPOSCOPIA	14	4
TOTAL	**281**	**63**

Belém, 05 de janeiro de 2023.

Patrícia Hermes de Almeida Costa
Diretora Hospitalar

Patrícia Hermes de A. Costa
Diretora Hospitalar
CRA/PA 6-01266
PRÓ-SAÚDE- A.B.A.S.H

ASSINADO ELETRONICAMENTE POR MAIS DE UM USUÁRIO (Lei 11.419/2006)
EM 17/01/2023 12:51 (Hora Local) - Aut. Última Assinatura: 031B8A897D6F020C.FD2FD873F9270AE8.9E115F7B0CB4D305.6F3CC59F658A040D

Identificador de autenticação: D73CE22.5161.17D.FF0839485DC1C35EFB
Confira a autenticidade deste documento em https://www.sistemas.pa.gov.br/validacao-protocolo
Nº do Protocolo: 2023/64330 Anexo/Sequencial: 2

ANEXO IV

Plano Estatístico

Barcarena – PA
2022

ASSINADO ELETRONICAMENTE POR MAIS DE UM USUÁRIO (Lei 11.419/2006)
EM 17/01/2023 12:51 (Hora Local) - Aut. Última Assinatura: 031B8A897D6F020C.FD2FD873F9270AE8.9E115F7B0CB4D305.6F3CC59F658A040D

Identificador de autenticação: D73CE22.5161.17D.FF0839485DC1C35EFB
Confira a autenticidade deste documento em https://www.sistemas.pa.gov.br/validacao-protocolo
Nº do Protocolo: 2023/64330 Anexo/Sequencial: 2

HOSPITAL MATERNO INFANTIL DE BARCARENA DRA. ANNA TURAN

Plano Estatístico – JANEIRO A DEZEMBRO DE 2022

PLANO ESTATÍSTICO	JAN	FEV	MAR	ABR	MAIO	JUN	JUL	AGO	SET	OUT	NOV	DEZ	ACUMUL.
1- Estatística de Pacientes Internados													
1.1. Nº de Leitos por Especialidade													
Clínica Médica Obstétrica	9	9	9	9	9	9	9	9	9	9	9	9	108
Clínica Pediátrica	5	5	5	5	5	5	5	5	5	5	5	5	60
Clínica Cirúrgica	7	7	7	7	7	7	7	7	7	7	7	7	84
Clínica Obstétrica (incluso PPP)	14	14	14	14	14	14	14	14	14	14	14	14	168
UTI Adulto	4	4	4	4	4	4	4	4	4	4	4	4	48
UTI Neonatológica	10	10	10	10	10	10	10	10	10	10	10	10	120
UCI Neonatológica	10	10	10	10	10	10	10	10	10	10	10	10	120
Total	**59**	**59**	**59**	**59**	**59**	**59**	**59**	**59**	**59**	**59**	**59**	**59**	**708**
1.2. Nº de Leitos por Unidade (Setor)													
Posto 1	12	12	12	12	12	12	12	12	12	12	12	12	144
Posto 2	18	18	18	18	18	18	18	18	18	18	18	18	216
PPP	5	5	5	5	5	5	5	5	5	5	5	5	60
UTI Adulto	4	4	4	4	4	4	4	4	4	4	4	4	48
UTI Neonatológica	10	10	10	10	10	10	10	10	10	10	10	10	120
UCI Neonatológica	10	10	10	10	10	10	10	10	10	10	10	10	120
Total	**59**	**59**	**59**	**59**	**59**	**59**	**59**	**59**	**59**	**59**	**59**	**59**	**708**
1.3. Nº de Leitos-Dia por Especialidade													
Clínica Médica Obstétrica	279	252	279	270	279	270	279	279	270	279	270	279	3.285
Clínica Pediátrica	155	140	155	150	155	150	155	155	150	155	150	155	1.825
Clínica Cirúrgica	217	196	217	210	217	210	217	217	210	217	210	217	2.555
Clínica Obstétrica (incluso PPP)	434	392	434	420	434	420	434	434	420	434	420	434	5.110
UTI Adulto	124	112	124	120	124	120	124	124	120	124	120	124	1.460
UTI Neonatológica	310	280	310	300	310	300	310	310	300	310	300	310	3.650
UCI Neonatológica	310	280	310	300	310	300	310	310	300	310	300	310	3.650
Total	**1.829**	**1.652**	**1.829**	**1.770**	**1.829**	**1.770**	**1.829**	**1.829**	**1.770**	**1.829**	**1.770**	**1.829**	**21.535**
1.4. Nº de Leitos-Dia por Unidade (Setor)													
Posto 1	372	336	372	360	372	360	372	372	360	372	360	372	4.380
Posto 2	558	504	558	540	558	540	558	558	540	558	540	558	6.570
PPP	155	140	155	150	155	150	155	155	150	155	150	155	1.825
UTI Adulto	124	112	124	120	124	120	124	124	120	124	120	124	1.460
UTI Neonatológica	310	280	310	300	310	300	310	310	300	310	300	310	3.650
UCI Neonatológica	310	280	310	300	310	300	310	310	300	310	300	310	3.650
Total	**1.829**	**1.652**	**1.829**	**1.770**	**1.829**	**1.770**	**1.829**	**1.829**	**1.770**	**1.829**	**1.770**	**1.829**	**21.535**
1.5. Nº de Pacientes-Dia por Especialidade													
Clínica Médica Obstétrica	198	158	202	152	209	175	175	189	200	182	188	36	2.062
Clínica Pediátrica	88	102	107	118	122	74	86	112	98	89	101	21	1.118
Clínica Cirúrgica	134	110	121	113	126	109	103	103	106	107	98	14	1.244
Clínica Obstétrica (incluso PPP)	367	282	376	333	415	327	330	335	264	337	323	55	3.744
UTI Adulto	58	67	80	69	86	60	74	73	93	53	76	10	799
UTI Neonatológica	212	221	249	251	226	240	201	129	205	213	224	23	2.394
UCI Neonatológica	253	188	281	240	241	255	210	193	192	201	278	31	2.563
Total	**1.308**	**1.128**	**1.416**	**1.276**	**1.425**	**1.240**	**1.179**	**1.134**	**1.158**	**1.182**	**1.288**	**190**	**13.924**
1.6. Pacientes-Dia por Unidade (Clínica de Internação)													
Posto 1	222	212	228	231	246	183	189	215	204	196	199	35	2.362
Posto 2	508	401	504	413	553	444	453	469	412	460	460	76	5.153
PPP	55	39	74	72	71	58	52	55	52	59	51	15	653
UTI Adulto	58	67	80	69	86	60	74	73	93	53	76	10	799
UTI Neonatológica	212	221	249	251	226	240	201	129	205	213	224	23	2.394
UCI Neonatológica	253	188	281	240	241	255	210	193	192	201	278	31	2.563
Total	**1.308**	**1.128**	**1.416**	**1.276**	**1.425**	**1.240**	**1.179**	**1.134**	**1.158**	**1.182**	**1.288**	**190**	**13.924**
1.7. Pacientes-Dia - Desdobramento por convênio													
1.7.1. SUS													
Clínica Médica Obstétrica	196	158	202	152	209	175	175	189	200	182	188	36	2.062
Clínica Pediátrica	88	102	107	118	122	74	86	112	98	89	101	21	1.118
Clínica Cirúrgica	134	110	121	113	126	109	103	103	106	107	98	14	1.244
Clínica Obstétrica (incluso PPP)	367	282	376	333	415	327	330	335	264	337	323	55	3.744
UTI Adulto	58	67	80	69	86	60	74	73	93	53	76	10	799
UTI Neonatológica	212	221	249	251	226	240	201	129	205	213	224	23	2.394
UCI Neonatológica	253	188	281	240	241	255	210	193	192	201	278	31	2.563
% Sobre Total de Pacientes -Dia	**100,00**	**100,00**	**100,00**	**100,00**	**100,00**	**100,00**	**100,00**	**100,00**	**100,00**	**100,00**	**100,00**	**100,00**	**100,00**
Total	**1.308**	**1.128**	**1.416**	**1.276**	**1.425**	**1.240**	**1.179**	**1.134**	**1.158**	**1.182**	**1.288**	**190**	**13.924**
1.7.8. Pacientes-Dia - Totalização por Convênio													
SUS	1.308	1.128	1.416	1.276	1.425	1.240	1.179	1.134	1.158	1.182	1.288	190	13.924
Total	**1.308**	**1.128**	**1.416**	**1.276**	**1.425**	**1.240**	**1.179**	**1.134**	**1.158**	**1.182**	**1.288**	**190**	**13.924**
1.8. Média Diária de Pacientes por Especialidade													
Clínica Médica Obstétrica	6,32	5,64	6,52	5,07	6,74	5,83	5,65	6,10	6,67	5,87	6,27	1,16	67,83
Clínica Pediátrica	2,84	3,64	3,45	3,93	3,94	2,47	2,77	3,61	3,27	2,87	3,37	0,68	36,84
Clínica Cirúrgica	4,32	3,93	3,90	3,77	4,06	3,63	3,32	3,32	3,53	3,45	3,27	0,45	40,97
Clínica Obstétrica (incluso PPP)	11,84	10,07	12,13	11,10	13,39	10,90	10,65	10,81	8,80	10,87	10,77	1,77	123,09
UTI Adulto	1,87	2,39	2,58	2,30	2,77	2,00	2,39	2,35	3,10	1,71	2,53	0,32	26,33
UTI Neonatológica	6,84	7,89	8,03	8,37	7,29	8,00	6,48	4,16	6,83	6,87	7,47	0,74	78,98
UCI Neonatológica	8,16	6,71	9,06	8,00	7,77	8,50	6,77	6,23	6,40	6,48	9,27	1,00	84,36

FO.SAM.015.01
1/1

ASSINADO ELETRONICAMENTE POR MAIS DE UM USUÁRIO (Lei 11.419/2006)
EM 17/01/2023 12:51 (Hora Local) - Aut. Última Assinatura: 031B8A897D6F020C.FD2FD873F9270AE8.9E115F7B0CB4D305.6F3CC59F658A040D

Identificador de autenticação: D73CE22.5161.17D.FF0839485DC1C35EFB
Confira a autenticidade deste documento em https://www.sistemas.pa.gov.br/validacao-protocolo
Nº do Protocolo: 2023/64330 Anexo/Sequencial: 2

Plano Estatístico – JANEIRO A DEZEMBRO DE 2022													
PLANO ESTATÍSTICO	JAN	FEV	MAR	ABR	MAIO	JUN	JUL	AGO	SET	OUT	NOV	DEZ	ACUMUL.
Total	**42,19**	**40,29**	**45,68**	**42,53**	**45,97**	**41,33**	**38,03**	**36,58**	**38,60**	**38,13**	**42,93**	**6,13**	**458,40**
1.9. Média Diária de Pacientes por Unidade (setor)													
Posto 1	7,16	7,57	7,35	7,70	8,00	6,10	6,10	6,94	6,80	6,32	6,63	1,13	6,47
Posto 2	16,39	14,32	16,26	13,77	17,84	14,80	14,61	15,13	13,73	14,84	15,33	2,45	14,12
PPP	1,77	1,39	2,39	2,40	2,29	1,93	1,68	1,77	1,73	1,90	1,70	0,48	1,79
UTI Adulto	1,87	2,39	2,58	2,30	2,77	2,00	2,39	2,35	3,10	1,71	2,53	0,32	2,19
UTI Neonatológica	6,84	7,89	8,03	8,37	7,29	8,00	6,48	4,16	6,83	6,87	7,47	0,74	6,56
UCI Neonatológica	8,16	6,71	9,06	8,00	7,77	8,50	6,77	6,23	6,40	6,48	9,27	1,00	7,02
Total	**42,19**	**40,29**	**45,68**	**42,53**	**45,97**	**41,33**	**38,03**	**36,58**	**38,60**	**38,13**	**42,93**	**6,13**	**38,15**
1.10. Média Diária de Pacientes por Convênio													
SUS	42,19	40,29	45,68	42,53	45,97	41,33	38,03	36,58	38,60	38,13	42,93	6,13	38,15
Total	**42,19**	**40,29**	**45,68**	**42,53**	**45,97**	**41,33**	**38,03**	**36,58**	**38,60**	**38,13**	**42,93**	**6,13**	**38,15**
1.11. Internações por Especialidade													
Clínica Médica Obstétrica	14	19	14	16	14	18	4	6	4	4	3	1	117
Clínica Pediátrica	27	26	24	23	26	22	20	30	22	35	14	0	269
Clínica Cirúrgica	17	30	36	18	27	28	22	15	26	27	17	8	271
Clínica Obstétrica (incluso PPP)	195	152	191	172	215	163	184	181	158	186	184	34	2.015
UTI Adulto	5	3	7	5	7	3	3	4	3	7	4	1	52
UTI Neonatológica	17	8	11	13	16	15	16	11	14	14	23	4	162
UCI Neonatológica	9	12	13	15	13	9	11	11	5	13	6	1	118
Total	**284**	**250**	**296**	**262**	**318**	**258**	**260**	**258**	**232**	**286**	**251**	**49**	**3.004**
1.12. Internações por Unidade (Clínica de Internação)													
Posto 1	44	56	60	41	53	50	42	45	48	62	31	8	540
Posto 2	169	139	172	155	194	153	158	163	148	166	164	29	1.808
PPP	40	32	33	33	35	28	30	24	16	24	23	6	324
UTI Adulto	5	3	7	5	7	3	3	4	3	7	4	1	52
UTI Neonatológica	17	8	11	13	16	15	16	11	14	14	23	4	162
UCI Neonatológica	9	12	13	15	13	9	11	11	5	13	6	1	118
Total	**284**	**250**	**296**	**262**	**318**	**258**	**260**	**258**	**232**	**286**	**251**	**49**	**3.004**
1.13. Internações por Convênio													
SUS	284	250	296	262	318	258	260	258	232	286	251	49	3.004
Outros	0	0	0	0	0	0	0	0	0	0	0	0	0
Total	**284**	**250**	**296**	**262**	**318**	**258**	**260**	**258**	**232**	**286**	**251**	**49**	**3.004**
% atendimento SUS	**100%**	**100%**	**100%**	**100%**	**100%**	**100%**	**100%**	**100%**	**100%**	**100%**	**100%**	**100%**	**100%**
1.14. Internações por Município													
Barcarena	178	158	182	157	211	168	176	164	132	167	138	20	1.851
Abaetetuba	37	24	45	43	38	25	30	40	48	54	38	9	431
Moju	17	19	26	14	19	26	15	21	17	23	27	6	230
Igarapé Miri	16	11	11	12	11	6	7	11	14	8	11	3	121
Limoeiro do Ajuru	1	1	2	3	0	1	1	1	0	3	0	0	13
Baião	10	5	4	6	1	2	1	4	4	7	10	1	55
Cametá	1	8	5	3	5	7	9	0	3	5	7	1	54
Mocajuba	4	8	3	4	5	4	3	4	6	6	2	1	50
Oeiras do Pará	0	0	1	0	0	1	2	1	1	0	1	0	7
Acará	0	1	4	0	1	0	0	1	0	0	2	1	10
Ponta de Pedras	1	0	0	0	0	0	1	1	0	2	1	1	7
Outros Municípios	19	15	13	20	27	18	15	10	7	11	14	6	175
Total	**284**	**250**	**296**	**262**	**318**	**258**	**260**	**258**	**232**	**286**	**251**	**49**	**3.004**
1.15. Internações por Faixa etária													
Menos 01 mês	64	55	53	72	74	60	68	61	55	61	73	12	708
01 a 12 meses	7	7	9	13	9	8	12	8	5	17	6	2	103
02 a 03 anos	6	5	4	4	6	3	2	6	2	1	0	2	41
04 a 09 anos	6	10	6	5	12	4	3	9	8	4	2	1	70
10 a 15 anos	8	0	5	0	4	6	10	7	5	5	8	2	60
16 a 17 anos	10	12	9	5	7	8	6	2	7	9	14	2	91
18 a 29 anos	119	94	111	89	126	101	89	102	97	113	95	14	1.150
30 a 39 anos	44	43	62	44	48	37	45	35	32	43	38	9	480
40 a 49 anos	14	13	24	20	16	20	16	20	12	17	9	3	186
50 a 70 anos	0	11	9	8	12	11	7	4	6	12	4	1	85
71 a 80 anos	4	0	2	1	1	0	1	3	3	2	1	0	18
Maior de 80 anos	2	0	2	1	1	0	1	1	0	2	1	1	12
Total	**284**	**250**	**296**	**262**	**318**	**258**	**260**	**258**	**232**	**286**	**251**	**49**	**3.004**
1.16. Altas por Especialidade													
Clínica Médica Obstétrica	35	22	33	26	36	37	22	26	33	32	22	9	335
Clínica Pediátrica	35	36	45	34	43	28	30	42	30	42	37	1	403
Clínica Cirúrgica	44	49	49	54	51	50	50	34	43	52	47	8	531
Clínica Obstétrica (incluso PPP)	140	110	134	118	144	124	120	128	105	121	120	15	1.379
UTI Adulto	4	0	2	1	3	2	0	1	1	0	1	0	15
UTI Neonatológica	0	0	0	0	0	0	1	0	0	0	0	0	1
UCI Neonatológica	28	24	22	25	28	24	26	20	13	20	33	6	269
Total	**286**	**241**	**285**	**258**	**305**	**265**	**249**	**253**	**225**	**267**	**260**	**39**	**2.933**
1.17. Altas por Unidade (Clínica de Internação)													
Posto 1	79	85	94	88	94	78	80	76	73	94	84	9	934
Posto 2	167	122	140	124	161	141	130	141	114	137	125	24	1.526
PPP	8	10	27	20	19	20	12	15	24	16	17	0	188
UTI Adulto	4	0	2	1	3	2	0	1	1	0	1	0	15
UTI Neonatológica	0	0	0	0	0	0	1	0	0	0	0	0	1
UCI Neonatológica	28	24	22	25	28	24	26	20	13	20	33	6	269
Total	**286**	**241**	**285**	**258**	**305**	**265**	**249**	**253**	**225**	**267**	**260**	**39**	**2.933**
1.18. Altas por Convênio													

FO.SAM.015.01
2/2

ASSINADO ELETRONICAMENTE POR MAIS DE UM USUÁRIO (Lei 11.419/2006)
EM 17/01/2023 12:51 (Hora Local) - Aut. Última Assinatura: 031B8A897D6F020C.FD2FD873F9270AE8.9E115F7B0CB4D305.6F3CC59F658A040D

Identificador de autenticação: D73CE22.5161.17D.FF0839485DC1C35EFB
Confira a autenticidade deste documento em https://www.sistemas.pa.gov.br/validacao-protocolo
Nº do Protocolo: 2023/64330 Anexo/Sequencial: 2

Plano Estatístico – JANEIRO A DEZEMBRO DE 2022													
PLANO ESTATÍSTICO	JAN	FEV	MAR	ABR	MAIO	JUN	JUL	AGO	SET	OUT	NOV	DEZ	ACUMUL.
SUS	286	241	285	258	305	265	249	253	225	267	260	39	2.933
Outros	0	0	0	0	0	0	0	0	0	0	0	0	0
Total	**286**	**241**	**285**	**258**	**305**	**265**	**249**	**253**	**225**	**267**	**260**	**39**	**2.933**
1.19. Óbitos por Especialidade													
Clínica Médica Obstétrica	0	0	0	0	0	0	0	0	0	0	0	0	0
Clínica Pediátrica	0	0	0	0	0	0	0	0	0	0	0	0	0
Clínica Cirúrgica	0	0	0	0	0	0	0	0	0	0	0	0	0
Clínica Obstétrica (incluso PPP)	0	0	0	0	0	0	1	0	0	0	0	0	1
UTI Adulto	0	3	2	1	3	3	0	2	2	5	2	0	23
UTI Neonatológica	5	1	2	5	4	3	3	3	4	3	3	0	36
UCI Neonatológica	0	0	0	1	0	0	0	0	0	0	0	0	1
Pronto Atendimento	0	0	0	0	0	0	0	0	0	0	0	0	0
Total	**5**	**4**	**4**	**7**	**7**	**6**	**4**	**5**	**6**	**8**	**5**	**0**	**61**
1.20. Óbitos por Unidade (Clínica de Internação)													
Posto 1	0	0	0	0	0	0	0	0	0	0	0	0	0
Posto 2	0	0	0	0	0	0	0	0	0	0	0	0	0
PPP	0	0	0	0	0	0	1	0	0	0	0	0	1
UTI Adulto	0	3	2	1	3	3	0	2	2	5	2	0	23
UTI Neonatológica	5	1	2	5	4	3	3	3	4	3	3	0	36
UCI Neonatológica	0	0	0	1	0	0	0	0	0	0	0	0	1
Pronto Atendimento	0	0	0	0	0	0	0	0	0	0	0	0	0
Total	**5**	**4**	**4**	**7**	**7**	**6**	**4**	**5**	**6**	**8**	**5**	**0**	**61**
1.21. Óbitos por Convênio													
SUS	5	4	4	7	7	6	4	5	6	8	5	0	61
Outros	0	0	0	0	0	0	0	0	0	0	0	0	0
Total	**5**	**4**	**4**	**7**	**7**	**6**	**4**	**5**	**6**	**8**	**5**	**0**	**61**
1.22. Óbitos por Município													
Barcarena	2	2	1	3	3	2	3	0	3	4	3	0	26
Abaetetuba	1	2	0	2	0	1	0	2	2	2	1	0	13
Moju	0	0	1	0	0	1	0	0	0	0	1	0	3
Igarapé Miri	0	0	0	0	1	0	0	2	0	1	0	0	4
Limoeiro do Ajuru	0	0	1	0	0	0	0	0	0	0	0	0	1
Balão	0	0	0	0	1	0	0	0	0	0	0	0	1
Cametá	0	0	1	0	1	0	1	0	1	0	0	0	4
Mocajuba	0	0	0	0	0	0	0	0	0	0	0	0	0
Oeiras do Pará	0	0	0	0	0	0	0	0	0	0	0	0	0
Acará	0	0	0	0	0	0	0	0	0	0	0	0	0
Ponta de Pedras	0	0	0	0	0	0	0	0	0	0	0	0	0
Outros Municípios	2	0	0	2	1	2	0	1	0	1	0	0	9
Total	**5**	**4**	**4**	**7**	**7**	**6**	**4**	**5**	**6**	**8**	**5**	**0**	**61**
1.23. Óbitos por Faixa Etária													
Menos 01 mês	5	1	2	5	4	3	4	3	4	2	3	0	36
01 a 11 meses	0	0	0	1	0	0	0	0	0	1	0	0	2
01 a 04 anos	0	0	0	0	0	0	0	0	0	0	0	0	0
05 a 09 anos	0	0	0	0	0	0	0	0	0	0	0	0	0
10 a 14 anos	0	0	0	0	0	0	0	0	0	0	0	0	0
15 a 17 anos	0	0	0	0	1	0	0	0	0	0	0	0	1
18 a 29 anos	0	0	0	0	0	0	0	0	0	0	0	0	0
30 a 39 anos	0	0	0	0	0	1	0	0	0	1	0	0	2
40 a 49 anos	0	0	0	0	0	0	0	0	0	0	0	0	0
50 a 64 anos	0	2	0	1	0	1	0	0	1	0	0	0	5
65 a 79 anos	0	0	1	0	2	1	0	1	1	3	1	0	10
Maior ou igual a 80 anos	0	1	1	0	0	0	0	1	0	1	1	0	5
Total	**5**	**4**	**4**	**7**	**7**	**6**	**4**	**5**	**6**	**8**	**5**	**0**	**61**
1.24. Óbitos Pacientes Unidade de Atendimento a Intercorrência – UAI (URGÊNCIA/EMERGÊNCIA/ NÃO INTERNADOS)													
Óbitos Unidade de Atendimento a Intercorrência - UA	0	0	0	0	0	0	0	0	0	0	0	0	0
Total	**0**	**0**	**0**	**0**	**0**	**0**	**0**	**0**	**0**	**0**	**0**	**0**	**0**
1.25. Óbitos por causa Violenta (automobilístico e outros)													
Acidente de trânsito	0	0	0	0	0	0	0	0	0	0	0	0	0
Outros	0	0	0	0	0	0	0	0	0	0	0	0	0
Total	**0**	**0**	**0**	**0**	**0**	**0**	**0**	**0**	**0**	**0**	**0**	**0**	**0**
1.26. Óbitos Não Institucionais por Unidade de Internação (-24h.)													
Posto 1	0	0	0	0	0	0	0	0	0	0	0	0	0
Posto 2	0	0	0	0	0	0	0	0	0	0	0	0	0
PPP	0	0	0	0	0	0	1	0	0	0	0	0	1
UTI Adulto	0	0	1	0	1	1	0	0	0	1	0	0	4
UTI Neonatológica	0	0	0	1	1	0	0	1	2	2	0	0	7
UCI Neonatológica	0	0	0	0	0	0	0	0	0	0	0	0	0
Outros	0	0	0	0	1	0	0	0	0	0	0	0	1
Total	**0**	**0**	**1**	**1**	**3**	**1**	**1**	**1**	**2**	**3**	**0**	**0**	**13**
1.27. Óbitos Institucionais por Unidade de Internação (+24h)													
Posto 1	0	0	0	0	0	0	0	0	0	0	0	0	0
Posto 2	0	0	0	0	0	0	0	0	0	0	0	0	0
PPP	0	0	0	0	0	0	0	0	0	0	0	0	0
UTI Adulto	0	3	1	1	2	2	0	2	2	4	2	0	19
UTI Neonatológica	5	1	2	4	2	3	3	2	2	1	3	0	28
UCI Neonatológica	0	0	0	1	0	0	0	0	0	0	0	0	1
Outros	0	0	0	0	0	0	0	0	0	0	0	0	0
Total	**5**	**4**	**3**	**6**	**4**	**5**	**3**	**4**	**4**	**5**	**5**	**0**	**48**
1.28. Transferência Interna por Especialidade (transferido da)													

FO.SAM.015.01
3/3

ASSINADO ELETRONICAMENTE POR MAIS DE UM USUÁRIO (Lei 11.419/2006)
EM 17/01/2023 12:51 (Hora Local) - Aut. Última Assinatura: 031B8A897D6F020C.FD2FD873F9270AE8.9E115F7B0CB4D305.6F3CC59F658A040D

Identificador de autenticação: D73CE22.5161.17D.FF0839485DC1C35EFB
Confira a autenticidade deste documento em https://www.sistemas.pa.gov.br/validacao-protocolo
Nº do Protocolo: 2023/64330 Anexo/Sequencial: 2

Plano Estatístico – JANEIRO A DEZEMBRO DE 2022													
PLANO ESTATÍSTICO	JAN	FEV	MAR	ABR	MAIO	JUN	JUL	AGO	SET	OUT	NOV	DEZ	ACUMUL.
Clínica Médica Obstétrica	51	43	45	34	40	44	49	43	34	42	54	7	486
Clínica Pediátrica	14	14	8	18	10	5	3	13	10	9	6	1	111
Clínica Cirúrgica	14	6	15	9	6	5	9	10	7	15	10	3	109
Clínica Obstétrica (incluso PPP)	251	170	201	191	224	184	205	207	164	222	219	42	2.280
UTI Adulto	5	3	6	11	5	3	5	9	6	7	9	0	69
UTI Neonatológica	19	14	10	17	19	16	21	9	9	17	31	2	184
UCI Neonatológica	4	9	7	8	6	7	7	3	2	7	4	0	64
Total	**358**	**259**	**292**	**288**	**310**	**264**	**299**	**294**	**232**	**319**	**333**	**55**	**3.303**
1.29. Transferência Interna por Unidade (setor)													
Posto 1	28	20	23	27	16	10	12	23	17	24	16	4	220
Posto 2	218	161	204	182	200	173	190	199	174	210	219	35	2.165
PPP	84	52	42	43	64	55	64	51	24	54	54	14	601
UTI Adulto	5	3	6	11	5	3	5	9	6	7	9	0	69
UTI Neonatológica	19	14	10	17	19	16	21	9	9	17	31	2	184
UCI Neonatológica	4	9	7	8	6	7	7	3	2	7	4	0	64
Total	**358**	**259**	**292**	**288**	**310**	**264**	**299**	**294**	**232**	**319**	**333**	**55**	**3.303**
1.30. Transferência Interna por Convênio													
SUS	358	259	292	288	310	264	299	294	232	319	333	55	3.303
Total	**358**	**259**	**292**	**288**	**310**	**264**	**299**	**294**	**232**	**319**	**333**	**55**	**3.303**
1.31. Transferência Externa por Especialidade													
Clínica Médica Obstétrica	0	0	0	0	0	0	0	0	1	0	1	0	2
Clínica Pediátrica	0	0	0	1	0	1	0	0	0	0	0	0	2
Clínica Cirúrgica	0	0	0	0	0	0	0	0	0	0	0	0	0
Clínica Obstétrica (incluso PPP)	0	0	0	1	0	0	0	1	0	0	0	0	2
UTI Adulto	0	1	1	1	0	0	1	1	0	1	1	0	7
UTI Neonatológica	0	0	2	0	0	1	0	1	0	0	0	0	4
UCI Neonatológica	0	1	0	0	0	0	0	0	0	0	0	0	1
Total	**0**	**2**	**3**	**3**	**0**	**2**	**1**	**3**	**1**	**1**	**2**	**0**	**18**
1.32. Transferência Externa por Unidade (setor)													
Posto 1	0	0	0	1	0	1	0	0	0	0	0	0	2
Posto 2	0	0	0	1	0	0	0	1	1	0	1	0	4
PPP	0	0	0	0	0	0	0	0	0	0	0	0	0
UTI Adulto	0	1	1	1	0	0	1	1	0	1	1	0	7
UTI Neonatológica	0	0	2	0	0	1	0	1	0	0	0	0	4
UCI Neonatológica	0	1	0	0	0	0	0	0	0	0	0	0	1
Total	**0**	**2**	**3**	**3**	**0**	**2**	**1**	**3**	**1**	**1**	**2**	**0**	**18**
1.33. Transferência Externa por Convênio													
SUS	0	2	3	3	0	2	1	3	1	1	2	0	18
Outros	0	0	0	0	0	0	0	0	0	0	0	0	0
Total	**0**	**2**	**3**	**3**	**0**	**2**	**1**	**3**	**1**	**1**	**2**	**0**	**18**
1.34. Pacientes Saídos por Especialidade													
Clínica Médica Obstétrica	35	22	33	26	36	37	22	28	34	32	23	9	337
Clínica Pediátrica	35	36	45	35	43	29	30	42	30	42	37	1	405
Clínica Cirúrgica	44	49	49	54	51	50	50	34	43	52	47	8	531
Clínica Obstétrica (incluso PPP)	140	110	134	119	144	124	121	129	105	121	120	15	1.382
UTI Adulto	4	4	5	3	8	5	1	4	3	6	4	0	45
UTI Neonatológica	5	1	4	5	4	4	4	4	4	3	3	0	41
UCI Neonatológica	28	25	22	26	28	24	26	20	13	20	33	6	271
Total	**291**	**247**	**292**	**268**	**312**	**273**	**254**	**261**	**232**	**276**	**267**	**39**	**3.012**
1.35. Pacientes Saídos por Unidade													
Posto 1	79	85	94	89	94	79	80	76	73	94	84	9	936
Posto 2	167	122	140	125	161	141	130	142	115	137	126	24	1.530
PPP	8	10	27	20	19	20	13	15	24	16	17	0	189
UTI Adulto	4	4	5	3	8	5	1	4	3	6	4	0	45
UTI Neonatológica	5	1	4	5	4	4	4	4	4	3	3	0	41
UCI Neonatológica	28	25	22	26	28	24	26	20	13	20	33	6	271
Total	**291**	**247**	**292**	**268**	**312**	**273**	**254**	**261**	**232**	**276**	**267**	**39**	**3.012**
1.36. Pacientes Saídos por Convênio													
SUS	291	247	292	268	312	273	254	261	232	276	267	39	3.012
Outros	0	0	0	0	0	0	0	0	0	0	0	0	0
Total	**291**	**247**	**292**	**268**	**312**	**273**	**254**	**261**	**232**	**276**	**267**	**39**	**3.012**
1.37. Porcentagem de Ocupação por Especialidade													
Clínica Médica Obstétrica	70,25	62,70	72,40	56,30	74,91	64,61	62,72	67,74	74,07	65,23	69,63	12,90	62,77
Clínica Pediátrica	56,77	72,86	69,03	78,67	78,71	49,33	55,48	72,26	65,33	57,42	67,33	13,55	61,26
Clínica Cirúrgica	61,75	56,12	55,76	53,81	58,06	51,90	47,47	47,47	50,48	49,31	46,67	6,45	48,69
Clínica Obstétrica (incluso PPP)	84,56	71,94	86,64	79,29	95,62	77,86	76,04	77,19	62,86	77,65	76,90	12,67	73,27
UTI Adulto	46,77	59,82	64,52	57,50	69,35	50,00	59,68	58,87	77,50	42,74	63,33	8,06	54,73
UTI Neonatológica	68,39	78,93	80,32	83,67	72,90	80,00	64,84	41,61	68,33	68,71	74,67	7,42	65,59
UCI Neonatológica	81,61	67,14	90,65	80,00	77,74	85,00	67,74	62,26	64,00	64,84	92,67	10,00	70,22
Total	**71,51**	**68,28**	**77,42**	**72,09**	**77,91**	**70,06**	**64,46**	**62,00**	**65,42**	**64,63**	**72,77**	**10,39**	**64,66**
1.38. Porcentagem de Ocupação por Unidade (Clínica de Internação)													
Posto 1	59,68	63,10	61,29	64,17	66,67	50,83	50,81	57,80	56,67	52,69	55,28	9,41	53,93
Posto 2	91,04	79,56	90,32	76,48	99,10	82,22	81,18	84,05	76,30	82,44	85,19	13,62	78,43
PPP	35,48	27,86	47,74	48,00	45,81	38,67	33,55	35,48	34,67	38,06	34,00	9,68	35,78
UTI Adulto	46,77	59,82	64,52	57,50	69,35	50,00	59,68	58,87	77,50	42,74	63,33	8,06	54,73
UTI Neonatológica	68,39	78,93	80,32	83,67	72,90	80,00	64,84	41,61	68,33	68,71	74,67	7,42	65,59
UCI Neonatológica	81,61	67,14	90,65	80,00	77,74	85,00	67,74	62,26	64,00	64,84	92,67	10,00	70,22
Total	**71,51**	**68,28**	**77,42**	**72,09**	**77,91**	**70,06**	**64,46**	**62,00**	**65,42**	**64,63**	**72,77**	**10,39**	**64,66**
1.39. Porcentagem de Ocupação por Convênio													

FO.SAM.015.01
4/4

ASSINADO ELETRONICAMENTE POR MAIS DE UM USUÁRIO (Lei 11.419/2006)
EM 17/01/2023 12:51 (Hora Local) - Aut. Última Assinatura: 031B8A897D6F020C.FD2FD873F9270AE8.9E115F7B0CB4D305.6F3CC59F658A040D

Identificador de autenticação: D73CE22.5161.17D.FF0839485DC1C35EFB
Confira a autenticidade deste documento em https://www.sistemas.pa.gov.br/validacao-protocolo
Nº do Protocolo: 2023/64330 Anexo/Sequencial: 2

Plano Estatístico – JANEIRO A DEZEMBRO DE 2022

PLANO ESTATÍSTICO	JAN	FEV	MAR	ABR	MAIO	JUN	JUL	AGO	SET	OUT	NOV	DEZ	ACUMUL.
SUS	100,00	100,00	100,00	100,00	100,00	100,00	100,00	100,00	100,00	100,00	100,00	100,00	100,00
Outros	0,00	0,00	0,00	0,00	0,00	0,00	0,00	0,00	0,00	0,00	0,00	0,00	0,00
Total	**100,00**	**100,00**	**100,00**	**100,00**	**100,00**	**100,00**	**100,00**	**100,00**	**100,00**	**100,00**	**100,00**	**100,00**	**100,00**
Porcentagem Geral de Ocupação	**71,51**	**68,28**	**77,42**	**72,09**	**77,91**	**70,06**	**64,46**	**62,00**	**65,42**	**64,63**	**72,77**	**10,39**	**64,66**
1.40. Média de Permanência por Especialidade													
Clínica Médica Obstétrica	2,28	2,43	2,59	2,53	2,75	2,16	2,46	2,66	2,94	2,46	2,44	2,25	2,51
Clínica Pediátrica	1,80	2,04	2,02	2,23	2,30	2,18	2,61	2,04	2,45	1,75	2,35	10,50	2,17
Clínica Cirúrgica	2,31	2,00	1,89	1,79	2,21	1,98	1,75	2,34	2,12	1,60	1,72	1,27	1,94
Clínica Obstétrica (incluso PPP)	0,94	1,01	1,12	1,07	1,13	1,06	1,01	1,00	0,98	0,98	0,95	0,96	1,02
UTI Adulto	6,44	9,57	7,27	4,93	7,82	7,50	12,33	5,62	10,33	4,08	5,85	0,00	7,01
UTI Neonatológica	8,83	14,73	17,79	11,41	9,83	12,00	8,04	9,92	15,77	10,65	6,59	11,50	10,64
UCI Neonatológica	7,91	5,53	9,69	7,06	7,09	8,23	6,36	8,39	12,80	7,44	7,51	5,17	7,65
Total	**2,02**	**2,23**	**2,42**	**2,29**	**2,29**	**2,31**	**2,13**	**2,04**	**2,50**	**1,99**	**2,15**	**2,02**	**2,20**
1.41. Média de Permanência por Unidade (Clínica de Internação)													
Posto 1	2,07	2,02	1,95	1,99	2,25	2,06	2,05	2,17	2,27	1,66	1,99	2,69	2,04
Posto 2	1,32	1,42	1,47	1,35	1,53	1,41	1,42	1,38	1,43	1,33	1,33	1,29	1,39
PPP	0,60	0,63	1,07	1,14	0,86	0,77	0,68	0,83	1,08	0,84	0,72	1,07	0,83
UTI Adulto	6,44	9,57	7,27	4,93	7,82	7,50	12,33	5,62	10,33	4,08	5,85	0,00	7,01
UTI Neonatológica	8,83	14,73	17,79	11,41	9,83	12,00	8,04	9,92	15,77	10,65	6,59	11,50	10,64
UCI Neonatológica	7,91	5,53	9,69	7,06	7,09	8,23	6,36	8,39	12,80	7,44	7,51	5,17	7,65
Total	**2,02**	**2,23**	**2,42**	**2,29**	**2,29**	**2,31**	**2,13**	**2,04**	**2,50**	**1,99**	**2,15**	**2,02**	**2,20**
1.42. Média de Permanência por Convênio													
SUS	4,49	4,57	4,85	4,76	4,57	4,54	4,64	4,34	4,99	4,28	4,82	4,87	2,20
Total	**4,49**	**4,57**	**4,85**	**4,76**	**4,57**	**4,54**	**4,64**	**4,34**	**4,99**	**4,28**	**4,82**	**4,87**	**2,20**
Média Geral de Permanência	**4,49**	**4,57**	**4,85**	**4,76**	**4,57**	**4,54**	**4,64**	**4,34**	**4,99**	**4,28**	**4,82**	**4,87**	**4,62**
1.43. Índice de Giro de Leitos por Especialidade													
Clínica Médica Obstétrica	9,56	7,22	8,67	6,67	8,44	9,00	7,89	7,89	7,56	8,22	8,56	1,78	3,81
Clínica Pediátrica	9,80	10,00	10,60	10,60	10,60	6,80	6,60	11,00	8,00	10,20	8,60	0,40	4,30
Clínica Cirúrgica	8,29	7,86	9,14	9,00	8,14	7,86	8,43	6,29	7,14	9,57	8,14	1,57	3,81
Clínica Obstétrica (incluso PPP)	27,93	20,00	23,93	22,14	26,29	22,00	23,29	24,00	19,21	24,50	24,21	4,07	10,90
UTI Adulto	2,25	1,75	2,75	3,50	2,75	2,00	1,50	3,25	2,25	3,25	3,25	0,00	1,19
UTI Neonatológica	2,40	1,50	1,40	2,20	2,30	2,00	2,50	1,30	1,30	2,00	3,40	0,20	0,94
UCI Neonatológica	3,20	3,40	2,90	3,40	3,40	3,10	3,30	2,30	1,50	2,70	3,70	0,60	1,40
Total	**4,93**	**4,19**	**4,95**	**4,54**	**5,29**	**4,63**	**4,31**	**4,42**	**3,93**	**4,68**	**4,53**	**0,66**	**4,46**
1.44. Índice de Giro de Leitos por Unidade													
Posto 1	8,92	8,75	9,75	9,67	9,17	7,42	7,67	8,25	7,50	9,83	8,33	1,08	8,03
Posto 2	21,39	15,72	19,11	17,06	20,06	17,44	17,78	18,94	16,06	19,28	19,17	3,28	17,11
PPP	18,40	12,40	13,80	12,60	16,60	15,00	15,40	13,20	9,60	14,00	14,20	2,80	13,17
UTI Adulto	2,25	1,75	2,75	3,50	2,75	2,00	1,50	3,25	2,25	3,25	3,25	0,00	2,38
UTI Neonatológica	2,40	1,50	1,40	2,20	2,30	2,00	2,50	1,30	1,30	2,00	3,40	0,20	1,88
UCI Neonatológica	3,20	3,40	2,90	3,40	3,40	3,10	3,30	2,30	1,50	2,70	3,70	0,60	2,79
Total	**4,93**	**4,19**	**4,95**	**4,54**	**5,29**	**4,63**	**4,31**	**4,42**	**3,93**	**4,68**	**4,53**	**0,66**	**4,25**
1.45. Intervalo de Substituição por Especialidade													
Clínica Médica Obstétrica	0,97	1,45	0,99	1,97	0,92	1,17	1,46	1,27	1,03	1,31	1,06	15,19	2,40
Clínica Pediátrica	1,37	0,76	0,91	0,60	0,62	2,24	2,09	0,78	1,30	1,29	1,14	67,00	6,68
Clínica Cirúrgica	1,43	1,56	1,50	1,54	1,60	1,84	1,93	2,59	2,08	1,64	1,96	18,45	3,18
Clínica Obstétrica (incluso PPP)	0,17	0,39	0,17	0,28	0,05	0,30	0,32	0,29	0,58	0,28	0,29	6,65	0,82
UTI Adulto	7,33	6,43	4,00	3,64	3,45	7,50	8,33	3,92	3,00	5,46	3,38	0,00	4,71
UTI Neonatológica	4,08	3,93	4,36	2,23	3,65	3,00	4,36	13,92	7,31	4,85	2,24	143,50	16,45
UCI Neonatológica	1,78	2,71	1,00	1,76	2,03	1,45	3,03	5,09	7,20	4,04	0,59	46,50	6,43
Outros	0,00	0,00	0,00	0,00	0,00	0,00	0,00	0,00	0,00	0,00	0,00	0,00	0,00
Total	**0,80**	**1,04**	**0,71**	**0,89**	**0,65**	**0,99**	**1,18**	**1,25**	**1,32**	**1,09**	**0,80**	**17,44**	**2,35**
1.46. Intervalo de Substituição por Unidade													
Posto 1	1,40	1,18	1,23	1,11	1,13	1,99	1,99	1,59	1,73	1,49	1,61	25,92	3,53
Posto 2	0,13	0,36	0,16	0,41	0,01	0,31	0,33	0,26	0,44	0,28	0,23	8,17	0,92
PPP	1,09	1,63	1,17	1,24	1,01	1,23	1,34	1,52	2,04	1,37	1,39	10,00	2,09
UTI Adulto	7,33	6,43	4,00	3,64	3,45	7,50	8,33	3,92	3,00	5,46	3,38	0,00	4,71
UTI Neonatológica	4,08	3,93	4,36	2,23	3,65	3,00	4,36	13,92	7,31	4,85	2,24	143,50	16,45
UCI Neonatológica	1,78	2,71	1,00	1,76	2,03	1,45	3,03	5,09	7,20	4,04	0,59	46,50	6,43
Total	**0,80**	**1,04**	**0,71**	**0,89**	**0,65**	**0,99**	**1,18**	**1,25**	**1,32**	**1,09**	**0,80**	**17,44**	**2,35**
1.47. Taxa de Mortalidade p/Especialidade													
Clínica Médica Obstétrica	0,00	0,00	0,00	0,00	0,00	0,00	0,00	0,00	0,00	0,00	0,00	0,00	0,00
Clínica Pediátrica	0,00	0,00	0,00	0,00	0,00	0,00	0,00	0,00	0,00	0,00	0,00	0,00	0,00
Clínica Cirúrgica	0,00	0,00	0,00	0,00	0,00	0,00	0,00	0,00	0,00	0,00	0,00	0,00	0,00
Clínica Obstétrica (incluso PPP)	0,00	0,00	0,00	0,00	0,00	0,00	0,31	0,00	0,00	0,00	0,00	0,00	0,03
UTI Adulto	0,00	42,86	18,18	7,14	27,27	37,50	0,00	15,38	22,22	38,46	15,38	0,00	20,18
UTI Neonatológica	20,83	6,67	14,29	22,73	17,39	15,00	12,00	23,08	30,77	15,00	8,82	0,00	16,00
UCI Neonatológica	0,00	0,00	0,00	2,94	0,00	0,00	0,00	0,00	0,00	0,00	0,00	0,00	0,30
Total	**0,77**	**0,79**	**0,68**	**1,26**	**1,13**	**1,12**	**0,72**	**0,90**	**1,29**	**1,34**	**0,83**	**0,00**	**0,97**
1.48. Taxa de Mortalidade por Unidade													
Posto 1	0,00	0,00	0,00	0,00	0,00	0,00	0,00	0,00	0,00	0,00	0,00	0,00	0,00
Posto 2	0,00	0,00	0,00	0,00	0,00	0,00	0,00	0,00	0,00	0,00	0,00	0,00	0,00
PPP	0,00	0,00	0,00	0,00	0,00	0,00	1,30	0,00	0,00	0,00	0,00	0,00	0,13
UTI Adulto	0,00	42,86	18,18	7,14	27,27	37,50	0,00	15,38	22,22	38,46	15,38	0,00	20,18
UTI Neonatológica	20,83	6,67	14,29	22,73	17,39	15,00	12,00	23,08	30,77	15,00	8,82	0,00	16,00
UCI Neonatológica	0,00	0,00	0,00	2,94	0,00	0,00	0,00	0,00	0,00	0,00	0,00	0,00	0,30
Total	**0,77**	**0,79**	**0,68**	**1,26**	**1,13**	**1,12**	**0,72**	**0,90**	**1,29**	**1,34**	**0,83**	**0,00**	**0,97**
Taxa de Mortalidade Global	**1,72**	**1,62**	**1,37**	**2,61**	**2,24**	**2,20**	**1,57**	**1,92**	**2,59**	**2,90**	**1,87**	**0,00**	**2,03**

FO.SAM.015.01
5/5

ASSINADO ELETRONICAMENTE POR MAIS DE UM USUÁRIO (Lei 11.419/2006)
EM 17/01/2023 12:51 (Hora Local) - Aut. Última Assinatura: 031B8A897D6F020C.FD2FD873F9270AE8.9E115F7B0CB4D305.6F3CC59F658A040D

Identificador de autenticação: D73CE22.5161.17D.FF0839485DC1C35EFB
Confira a autenticidade deste documento em https://www.sistemas.pa.gov.br/validacao-protocolo
Nº do Protocolo: 2023/64330 Anexo/Sequencial: 2

Plano Estatístico – JANEIRO A DEZEMBRO DE 2022													
PLANO ESTATÍSTICO	JAN	FEV	MAR	ABR	MAIO	JUN	JUL	AGO	SET	OUT	NOV	DEZ	ACUMUL.
1.49. Taxa de Mortalidade por Tipo													
Institucional (+24 h)	1,72	1,62	1,03	2,24	1,28	1,83	1,18	1,53	1,72	1,81	1,87	0,00	1,59
Não Institucional (-24h)	0,00	0,00	0,34	0,37	0,96	0,37	0,39	0,38	0,86	1,09	0,00	0,00	0,43
2. Serviços Assistenciais													
2.1. Centro Cirúrgico													
2.1.1. Cirurgias de Pacientes Internos por Porte - Eletiva													
Cirurgias Pequenas	0	0	0	0	0	0	0	0	0	0	0	0	0
Cirurgias Grandes	0	0	0	0	0	0	0	0	0	0	0	0	0
Total	0	0	0	0	0	0	0	0	0	0	0	0	0
Média Diária	0,00	0,00	0,00	0,00	0,00	0,00	0,00	0,00	0,00	0,00	0,00	0,00	0,00
% Sobre Total de Cirurgias	0	0	0	0	0	0	0	0	0	0	0	0	0
Total	0	0	0	0	0	0	0	0	0	0	0	0	0
2.1.2. Cirurgias de Pacientes Externos por Porte - Eletiva													
Cirurgias Pequenas	11	23	32	20	25	16	13	22	17	24	9	5	217
Cirurgias Médias	9	20	17	1	7	12	6	3	6	1	6	0	88
Cirurgias Grandes	0	0	0	17	14	14	12	13	17	13	11	1	112
Média Diária	0,65	1,54	1,58	1,27	1,48	1,40	1,00	1,23	1,33	1,23	0,87	0,19	1,14
% Sobre Total de Cirurgias	18	40	39	37	35	39	30	36	37	34	24	35	34
Total	20	43	49	38	46	42	31	38	40	38	26	6	417
2.1.3. Cirurgias de Pacientes Internos + Externos por Convênio - Eletiva													
SUS	20	43	49	38	46	42	31	38	40	38	26	6	417
Média Diária de Cirurgias	0,65	1,54	1,58	1,27	1,48	1,40	1,00	1,23	1,33	1,23	0,87	0,19	2,26
% Sobre Total de Cirurgias	18	40	39	37	35	39	30	36	37	34	24	35	34
Total	20	43	49	38	46	42	31	38	40	38	26	6	417
2.1.4. Cirurgias de Pacientes Internos por Tipo													
Urgência/Emergência	91	64	76	66	84	65	72	67	68	75	81	10	819
Eletiva	0	0	0	0	0	0	0	0	0	0	0	5,00	5
Média Diária de Cirurgias	2,94	2,29	2,45	2,20	2,71	2,17	2,32	2,16	2,27	2,42	2,70	0,48	2
% Sobre Total de Cirurgias	82	59	61	63	65	61	70	64	63	66	76	88	67
Total	91	64	76	66	84	65	72	67	68	75	81	15	824
2.1.5. Cirurgias Urgência/Emergência													
Cirurgia Pediátrica	0	0	0	0	0	0	0	2	1	2	4	0	9
Cirurgia Ginecologica	0	0	0	0	0	0	0	1	0	0	0	0	1
Cirurgia Obstétrica	91	64	76	66	84	65	72	64	67	73	77	10	809
Média Diária de Cirurgias	2,94	2,29	2,45	2,20	2,71	2,17	2,32	2,16	2,27	2,42	2,70	0,32	2
% Sobre Total de Cirurgias	82	59	61	63	65	61	70	64	63	66	76	59	66
Total	91	64	76	66	84	65	72	67	68	75	81	10	819
2.1.6. Cirurgias Eletivas por Tipo													
Cirurgia Pediátrica	11	19	20	16	18	13	15	20	17	14	9	6	178
Cirurgia Ginecologica	9	24	29	22	28	29	16	18	23	24	17	1,00	240
Cirurgia Obstétrica	0	0	0	0	0	0	0	0	0	0	0	0,00	0
Média Diária de Cirurgias	0,65	1,54	1,58	1,27	1,48	1,40	1,00	1,23	1,33	1,23	0,87	0,23	1
% Sobre Total de Cirurgias	18,02	39,81	39,20	36,54	35,38	39,25	30,10	36,19	37,04	33,63	24,30	41,18	34
Total	20	43	49	38	46	42	31	38	40	38	26	7	418
2.1.7. Cirurgias de Pacientes Internos por Porte - Urgência/Emergência													
Cirurgias Pequenas	20	14	11	12	18	15	11	9	9	9	16	1	145
Cirurgias Médias	71	49	65	50	62	50	60	56	45	56	43	8	617
Cirurgias Grandes	0	1	0	4	4	0	1	0	14	10	22	2	58
Média Diária de Cirurgias	2,94	2,29	2,45	2,20	2,71	2,17	2,32	2,16	2,27	2,42	2,70	0,35	2,25
% Sobre Total de Cirurgias	82	59	61	63	65	61	70	64	63	66	76	65	66
Total	91	64	76	66	84	65	72	67	68	75	81	11	820
2.1.8. Cirurgias de Pacientes Externos por Porte - Urgência/Emergência													
Cirurgias Pequenas	0	1	0	0	0	0	0	0	0	0	0	0	1
Cirurgias Médias	0	0	0	0	0	0	0	0	0	0	0	0	0
Cirurgias Grandes	0	0	0	0	0	0	0	0	0	0	0	0	0
Média Diária de Cirurgias	0,00	0,04	0,00	0,00	0,00	0,00	0,00	0,00	0,00	0,00	0,00	0,00	2,24
% Sobre Total de Cirurgias	0	1	0	0	0	0	0	0	0	0	0	0	0
Total	0	1	0	0	0	0	0	0	0	0	0	0	1
2.1.9. Cirurgias de Pacientes Internos + Externos por Convênio - Urgência/Emergência													
SUS	91	65	76	66	84	65	72	67	68	75	81	11	821
Outros	0	0	0	0	0	0	0	0	0	0	0	0	0
Média Diária	2,94	2,32	2,45	2,20	2,71	2,17	2,32	2,16	2,27	2,42	2,70	0,35	2,25
% Sobre Total de Cirurgias	82	60	61	63	65	61	70	64	63	66	76	65	66
Total	91	65	76	66	84	65	72	67	68	75	81	11	821
2.1.10. Cirurgias por Porte - Total (Eletiva + Urgência / Emergência)													
Cirurgias Pequenas	31	38	43	32	43	31	24	31	26	33	25	6	145
Cirurgias Médias	80	69	82	51	69	62	66	61	51	57	49	8	617
Cirurgias Grandes	0	1	0	21	18	14	13	13	31	23	33	3	58
Média Diária	3,58	3,86	4,03	3,47	4,19	3,57	3,32	3,39	3,60	3,65	3,57	0,55	2,25
Sub-Total	111	108	125	104	130	107	103	105	108	113	107	17	820
2.1.11. Cirurgias de Pacientes Total por Convênio (Eletiva + Urgência/Emergência)													
SUS	111	108	125	104	130	107	103	105	108	113	107	17	1238
Outros	0	0	0	0	0	0	0	0	0	0	0	0	0
Média Diária	3,58	3,86	4,03	3,47	4,19	3,57	3,32	3,39	3,60	3,65	3,57	0,55	3,39
% Sobre Total de Cirurgias	100	100	100	100	100	100	100	100	100	100	100	100	100
Total	111	108	125	104	130	107	103	105	108	113	107	17	1238

ASSINADO ELETRONICAMENTE POR MAIS DE UM USUÁRIO (Lei 11.419/2006)
EM 17/01/2023 12:51 (Hora Local) - Aut. Última Assinatura: 031B8A897D6F020C.FD2FD873F9270AE8.9E115F7B0CB4D305.6F3CC59F658A040D

Identificador de autenticação: D73CE22.5161.17D.FF0839485DC1C35EFB
Confira a autenticidade deste documento em https://www.sistemas.pa.gov.br/validacao-protocolo
Nº do Protocolo: 2023/64330 Anexo/Sequencial: 2

Plano Estatístico – JANEIRO A DEZEMBRO DE 2022													
PLANO ESTATÍSTICO	JAN	FEV	MAR	ABR	MAIO	JUN	JUL	AGO	SET	OUT	NOV	DEZ	ACUMUL.
Nº de Salas Cirúrgicas	3	3	3	3	3	3	3	3	3	3	3	3	3
Média Diária de Cirurgias	3,58	3,86	4,03	3,47	4,19	3,57	3,32	3,39	3,60	3,65	3,57	0,55	3,40
Número Total de Curetagens	16	13	6	7	15	11	10	8	8	13	8	0	115
Média Diária de Curetagens	0,52	0,46	0,19	0,23	0,48	0,37	0,32	0,26	0,27	0,42	0,27	0,00	0,32
Média de Cirurgias por Sala	37,00	36,00	41,67	34,67	43,33	35,67	34,33	35,00	36,00	37,67	35,67	5,67	34
Total Geral	111	108	125	104	130	107	103	105	108	113	107	17	1.238
2.2. Centro Obstétrico													
2.2.1. Partos por Tipo													
Partos Normais	63	47	53	48	60	53	58	48	40	51	52	8	581
Partos Cesárias	68	47	63	49	59	49	58	57	52	64	65	10	641
Partos Instrumentais	0	0	0	0	0	0	0	0	0	0	0	0	0
Média Diária	4,23	3,36	3,74	3,23	3,84	3,40	3,74	3,39	3,07	3,71	3,90	0,58	3,35
Total	131	94	116	97	119	102	116	105	92	115	117	18	1222
2.2.2. Partos Normais por Convênio													
SUS	63	47	53	48	60	53	58	48	40	51	52	8	581
Outros	0	0	0	0	0	0	0	0	0	0	0	0	0
Total	63	47	53	48	60	53	58	48	40	51	52	8	581
% Partos Normais	48	50	46	49	50	52	50	46	43	44	44	44	48
Média Diária	2,03	1,68	1,71	1,60	1,94	1,77	1,87	1,55	1,33	1,65	1,73	0,26	1,59
2.2.3. Partos Cesáreos por Convênio													
SUS	68	47	63	49	59	49	58	57	52	64	65	10	641
Outros	0	0	0	0	0	0	0	0	0	0	0	0	0
Total	68	47	63	49	59	49	58	57	52	64	65	10	641
% de Partos Cesáreos	52	50	54	51	50	48	50	54	57	56	56	56	52
Média Diária	2,19	1,68	2,03	1,63	1,90	1,63	1,87	1,84	1,73	2,06	2,17	0,32	1,76
2.2.4. Partos Gemelares	3,00	3,00	2,00	2,00	3,00	4,00	4,00	1,00	4,00	3,00	5,00	0,00	34,00
2.2.5. Nascimentos por Sexo													
Masculinos	70	45	61	47	55	62	72	53	45	58	61	11	640
Femininos	64	52	57	49	67	44	48	53	51	60	61	7	613
Não Identificados	0	0	0	0	0	0	0	0	0	0	0	0	0
Média Diária	4,32	3,46	3,81	3,20	3,94	3,53	3,87	3,42	3,20	3,81	4,07	0,58	3,43
Total	134	97	118	96	122	106	120	106	96	118	122	18	1253
2.2.6. Nativivos por Sexo													
Masculinos	67	45	60	47	55	62	71	52	44	58	60	11	632
Femininos	63	52	55	49	65	44	47	50	50	56	59	7	597
Não Identificados	0	0	0	0	0	0	0	0	0	0	0	0	0
Média Diária	4,19	3,46	3,71	3,20	3,87	3,53	3,81	3,29	3,13	3,68	3,97	0,58	3,37
% sobre Total de nascidos	97	100	97	100	98	100	98	96	98	97	98	100	98
Total	130	97	115	96	120	106	118	102	94	114	119	18	1229
2.2.7. Natimortos por Sexo													
Masculinos	3	0	1	1	0	0	1	1	1	0	1	0	9
Femininos	1	0	2	2	2	0	1	3	1	4	2	0	18
Não Identificados	0	0	0	0	0	0	0	0	0	0	0	0	0
Média Diária	0,13	0,00	0,10	0,10	0,06	0,00	0,06	0,13	0,07	0,13	0,10	0,00	0,07
% sobre Total de nascidos	3	0	3	3	2	0	2	4	2	3	2	0	2
Total	4	0	3	3	2	0	2	4	2	4	3	0	27
2.2.8. Nascidos à Termo (a partir de 37 semanas)													
Masculinos	56	36	48	36	47	51	50	40	37	49	48	9	507
Femininos	49	41	50	40	59	39	38	45	39	49	42	6	497
Não Identificados	0	0	0	0	0	0	0	0	0	0	0	0	0
Média Diária	3,39	2,75	3,16	2,53	3,42	3,00	2,84	2,74	2,53	3,16	3,00	0,48	2,75
% sobre Total de nascidos	78	79	83	79	87	85	73	80	79	83	74	83	80
Total	105	77	98	76	106	90	88	85	76	98	90	15	1004
2.2.9. Nascidos Prematuros (antes de 37 semanas)													
Masculinos	11	9	12	11	9	11	19	12	7	9	12	2	124
Femininos	14	11	5	9	6	5	11	5	11	7	17	1	102
Não Identificados	0	0	0	0	0	0	0	0	0	0	0	0	0
Média Diária	0,81	0,71	0,55	0,67	0,48	0,53	0,97	0,55	0,60	0,52	0,97	0,10	0,62
% sobre Total de nascidos	19	21	14	21	12	15	25	16	19	14	24	17	18
Total	25	20	17	20	15	16	30	17	18	16	29	3	226
2.3.0. Nascidos com Até 2.500gr.													
Masculinos	8	7	13	9	10	25	17	13	9	10	14	3	138
Femininos	11	19	12	11	11	13	11	6	12	9	17	2	134
Não Identificados	0	0	0	0	0	0	0	0	0	0	0	0	0
Média Diária	0,61	0,93	0,81	0,67	0,68	1,27	0,90	0,61	0,70	0,61	1,03	0,16	0,75
% sobre Total de nascidos	14	27	21	21	17	36	23	18	22	16	25	28	22
Total	19	26	25	20	21	38	28	19	21	19	31	5	272
2.4. Anestesia													
2.4.1. Número de Anestesias por Tipo													
Analgesia	0	0	0	0	0	0	0	0	0	0	0	0	0

FO.SAM.015.01
7/7

ASSINADO ELETRONICAMENTE POR MAIS DE UM USUÁRIO (Lei 11.419/2006)
EM 17/01/2023 12:51 (Hora Local) - Aut. Última Assinatura: 031B8A897D6F020C.FD2FD873F9270AE8.9E115F7B0CB4D305.6F3CC59F658A040D

Identificador de autenticação: D73CE22.5161.17D.FF0839485DC1C35EFB
Confira a autenticidade deste documento em https://www.sistemas.pa.gov.br/validacao-protocolo
Nº do Protocolo: 2023/64330 Anexo/Sequencial: 2

Plano Estatístico – JANEIRO A DEZEMBRO DE 2022

PLANO ESTATÍSTICO	JAN	FEV	MAR	ABR	MAIO	JUN	JUL	AGO	SET	OUT	NOV	DEZ	ACUMUL.
Local	0	3	1	5	1	2	1	2	8	4	7	0	34
Geral	9	14	14	14	10	14	6	11	2	4	7	1	106
Peridural	0	1	0	0	0	0	2	0	0	0	0	1	4
Raquidiana	88	75	97	68	86	81	74	72	80	88	88	11	908
Bloqueio	3	3	9	5	4	4	1	3	5	5	1	0	43
Sedação Endovenosa	9	20	11	4	1	2	11	19	12	12	15	4	120
Sedação por inalação	6	5	7	11	12	6	16	12	16	12	4	5	112
Outras	0	0	0	10	34	21	0	0	0	0	0	0	65
Média Diária	**3,71**	**4,32**	**4,48**	**3,90**	**4,77**	**4,33**	**3,58**	**3,84**	**4,10**	**4,03**	**4,00**	**0,71**	**3,81**
Total	**115**	**121**	**139**	**117**	**148**	**130**	**111**	**119**	**123**	**125**	**120**	**22**	**1390**
2.4.2. Anestesias por Unidade													
Centro Cirúrgico/Obstétrico	115	121	139	117	148	130	111	119	123	125	120	22	1390
P.P.P	0	0	0	0	0	0	0	0	0	0	0	0	0
Média Diária	**3,71**	**4,32**	**4,48**	**3,90**	**4,77**	**4,33**	**3,58**	**3,84**	**4,10**	**4,03**	**4,00**	**0,71**	**3,81**
Total	**115**	**121**	**139**	**117**	**148**	**130**	**111**	**119**	**123**	**125**	**120**	**22**	**1390**
2.5. Central de Material Esterilizado													
2.5.1. Produção													
Pacotes Preparados	8014	7199	8548	8903	7997	7354	7970	6017	6986	7543	8117	792	85440
Caixas Preparados	202	167	212	186	197	203	200	166	171	211	191	78	2184
Processamento de Autoclave	86	65	82	59	64	68	65	71	48	48	48	6	710
Termosinfectadora	59	51	15	0	0	30	33	3	0	50	0	0	241
Processamentos por esterilização físico-Química	3	0	0	0	0	0	0	0	0	19	0	0	22
Desinfecção Química - DQ	1096	1111	1620	1780	1969	1422	1195	1451	1794	1644	1722	72	16878
Total	**9460**	**8593**	**10477**	**10928**	**10227**	**9077**	**9463**	**7708**	**8999**	**9515**	**10078**	**948**	**105473**
2.5.2. Pacotes Ditribuídos por Setor													
Clínica Médica Obstétrica	63	28	42	72	30	33	29	61	82	31	58	0	529
Clínica Pediátrica	27	1	14	61	47	55	19	91	61	120	194	22	712
Clínica Cirúrgica	14	24	14	98	24	22	22	36	104	47	20	0	425
Clínica Obstétrica (incluso PPP)	432	314	290	290	371	273	278	254	207	329	319	44	3401
UTI Adulto	419	373	446	444	669	466	423	424	599	501	399	43	5206
UTI Neonatológica	535	452	480	500	595	513	586	840	1033	1433	1724	124	8815
UCI Neonatológica	288	353	295	338	398	326	313	672	1008	1180	1230	90	6491
Centro Cirúrgico/Obstétrico	1560	1419	1431	1393	1647	1386	1311	1258	1349	1294	1387	125	15560
Unidade de Atendimento a Intercorrências – UAI	127	116	146	110	147	139	99	130	113	158	133	9	1427
Banco de Leite/ Lactário	2993	3641	4094	4350	2808	3122	3376	1483	2017	2394	2611	85	32972
Outros	200	28	15	7	18	94	47	256	17	21	13	14	730
Total	**6658**	**6749**	**7267**	**7663**	**6752**	**6429**	**6503**	**5505**	**6590**	**7508**	**8088**	**556**	**76268**
2.6. Ambulatório e Unidade de Atendimento a Intercorrências													
2.6.1. Consultas													
Consultas Simples – Ambulatório	972	961	1126	1068	1154	1086	860	1173	1097	1009	727	90	11323
Consultas Simples – U.A.I	517	382	500	426	525	457	502	438	454	480	501	88	5270
Procedimentos	0	0	0	0	0	0	0	0	0	0	0	0	0
Procedimentos Cirúrgicos	0	0	0	0	0	0	0	0	0	0	0	0	0
Média Diária	**48,03**	**47,96**	**52,45**	**49,80**	**54,16**	**51,43**	**43,94**	**51,97**	**51,70**	**48,03**	**40,93**	**5,74**	**45,46**
Total	**1.489**	**1.343**	**1.626**	**1.494**	**1.679**	**1.543**	**1.362**	**1.611**	**1.551**	**1.489**	**1.228**	**178**	**16.593**
2.6.2. Consultas simples por Especialidade – Ambulatório													
Pediátrica Clínica	426	432	535	527	512	454	330	559	493	485	350	26	5.129
Clínica Obstétrica	159	112	131	98	129	89	78	118	108	100	42	7	1171
Cirurgia Geral Pediátrica	102	98	131	109	114	108	113	112	149	136	78	17	1267
Cirurgia Ginecológica Obstétrica	163	138	175	186	224	216	136	153	183	130	94	18	1820
Anestesista	50	72	89	71	81	68	64	63	86	57	64	15	800
Endocrinologia	89	94	93	92	98	102	64	95	25	48	55	0	855
Cardiologia	33	87	61	56	77	47	53	73	53	53	44	7	644
Outros	0	0	0	0	0	0	0	0	0	0	0	0	0
Total	**1.022**	**1.033**	**1.215**	**1.139**	**1.235**	**1.086**	**860**	**1.173**	**1.097**	**1.009**	**727**	**90**	**11.886**
2.6.3. Consultas com Procedimento por Especialidade													
Anestesista	0	0	0	0	0	0	0	0	0	0	0	0	0
Ginecológica	0	0	0	0	0	0	0	0	0	0	0	0	0
Pediátrica	0	0	0	0	0	0	0	0	0	0	0	0	0
Obstetrícia	0	0	0	0	0	0	0	0	0	0	0	0	0
Cardiologia	0	0	0	0	0	0	0	0	0	0	0	0	0
Endocrinologia	0	0	0	0	0	0	0	0	0	0	0	0	0
Outros	0	0	0	0	0	0	0	0	0	0	0	0	0
Total	**0**	**0**	**0**	**0**	**0**	**0**	**0**	**0**	**0**	**0**	**0**	**0**	**0**
2.6.4. Consultas simples por Especialidade – UAI p/Convênio													
Outros Convênios	0	0	0	0	0	0	0	0	0	0	0	0	0
Total	**0**	**0**	**0**	**0**	**0**	**0**	**0**	**0**	**0**	**0**	**0**	**0**	**0**
2.6.5. Atendimento por Período - UAI													
Noturno	167	100	140	120	148	130	369	396	129	134	126	23	1.982
Diurno	350	282	360	306	377	327	133	42	325	346	375	65	3.288
Total	**517**	**382**	**500**	**426**	**525**	**457**	**502**	**438**	**454**	**480**	**501**	**88**	**5.270**
2.6.6. Procedimentos Realizados													
Curativos	22	42	42	35	44	14	47	16	42	39	88	6	437
Cauterizações	0	0	0	0	0	0	0	0	0	0	0	0	0
Retirada de Pontos	0	0	0	0	0	0	2	0	0	0	0	0	2
Aplicação de medicação	459	330	394	319	392	308	354	242	283	257	309	18	3.665
Cardiotocografia	233	159	257	234	274	113	253	125	114	184	146	14	2.106
Outros	1	0	0	0	0	4	1	0	0	0	0	0	6
Média Diária	**23,06**	**18,96**	**22,35**	**19,60**	**22,90**	**14,63**	**21,19**	**12,35**	**14,63**	**15,48**	**18,10**	**1,23**	**17,03**

ASSINADO ELETRONICAMENTE POR MAIS DE UM USUÁRIO (Lei 11.419/2006)
EM 17/01/2023 12:51 (Hora Local) - Aut. Última Assinatura: 031B8A897D6F020C.FD2FD873F9270AE8.9E115F7B0CB4D305.6F3CC59F658A040D

Identificador de autenticação: D73CE22.5161.17D.FF0839485DC1C35EFB
Confira a autenticidade deste documento em https://www.sistemas.pa.gov.br/validacao-protocolo
Nº do Protocolo: 2023/64330 Anexo/Sequencial: 2

Plano Estatístico – JANEIRO A DEZEMBRO DE 2022													
PLANO ESTATÍSTICO	JAN	FEV	MAR	ABR	MAIO	JUN	JUL	AGO	SET	OUT	NOV	DEZ	ACUMUL.
Total	715	531	693	588	710	439	657	383	439	480	543	38	6.216
2.6.9. Equipe Multiprofissional													
Fonoaudiologia (Sessões Por Unidade)													
Clínica Médica Obstétrica	0	0	0	0	0	10	0	0	0	0	0	0	10
Clínica Pediátrica	0	0	0	0	0	0	0	0	0	0	0	0	0
Clínica Cirúrgica	0	0	0	0	0	0	0	0	0	0	0	0	0
Clínica Obstétrica (incluso PPP)	7	32	156	70	0	0	42	42	67	55	22	9	502
UTI Adulto	9	1	0	6	0	8	2	2	1	0	1	0	30
UTI Neonatalógica	1	1	1	1	0	0	5	6	3	2	0	0	20
UCI Neonatológica	23	27	22	47	0	10	67	51	64	55	94	9	469
Ambulatório	29	72	78	75	0	0	12	43	26	32	11	7	385
Média Diária	2,23	4,75	8,29	6,63	0,00	0,93	4,13	4,65	5,37	4,65	4,27	0,81	2,82
Total	69	133	257	199	0	28	128	144	161	144	128	25	1.031
Terapia Ocupacional (Atendimento Por Unidade Pacientes Internos)													
Atendimento Externo(familiares)	0	0	0	0	0	0	0	0	0	0	0	0	0
Atendimento nas Unidades	16	7	9	7	0	2	0	3	0	0	0	0	44
Atendimento na UTI Adulto	4	0	13	2	2	11	8	7	5	9	5	1	67
Atendimento na UTI Neonatógica	35	16	62	55	7	36	27	30	33	20	17	7	345
Atendimento na UCI Neonatógica	88	19	66	60	21	76	56	70	101	72	82	13	724
Atendimento em grupo	0	8	16	12	16	28	6	32	23	23	12	0	176
Roda de Conversa	15	0	0	0	0	0	9	0	0	0	0	0	24
Média Diária	5,10	1,79	5,35	4,53	1,48	5,10	3,42	4,58	5,40	4,00	3,87	0,68	3,78
Total	158	50	166	136	46	153	106	142	162	124	116	21	1.380
Psicologia													
Atendimento Externo(familiares)	5	9	1	5	11	2	1	5	8	12	8	3	70
Atendimento nas Unidades	26	6	12	6	8	10	3	5	3	8	6	0	93
Atendimento na UTI Adulto	13	10	6	3	9	12	3	9	8	2	5	2	82
Atendimento na UTI Neonatógica	31	56	29	38	15	25	9	37	13	23	17	0	293
Atendimento na UCI Neonatógica	79	80	68	56	62	75	35	40	69	28	59	3	654
Acompanhamento de óbito	4	4	4	40	3	2	1	2	1	2	5	0	68
Atendimento em grupo	27	0	41	3	58	25	8	23	50	50	5	0	290
Média Diária	5,97	5,89	5,19	5,03	5,35	5,03	1,94	3,90	5,07	4,03	3,50	0,26	4,25
Total	185	165	161	151	166	151	60	121	152	125	105	8	1.550
Fisioterapia (Sessões Por Unidade)													
Clínica Médica Obstétrica	0	0	0	0	0	0	0	0	0	0	0	0	0
Clínica Pediátrica	0	0	0	6	0	33	0	0	1	0	0	0	40
Clínica Cirúrgica	7	0	0	0	0	2	0	0	0	0	0	0	9
Clínica Obstétrica (incluso PPP)	0	1	0	0	0	0	0	0	0	0	0	0	1
UTI Adulto	158	207	298	242	331	221	239	267	333	209	262	49	2816
UTI Neonatalógica	861	884	1001	1021	868	963	917	517	823	875	941	145	9816
UCI Neonatológica	268	283	859	732	843	1010	881	555	461	600	838	160	7490
Ambulatório	0	0	0	0	0	0	0	0	0	0	0	0	0
Média Diária	41,74	49,11	69,61	66,70	65,87	74,30	65,71	43,19	53,93	54,32	68,03	11,42	55,27
Total	1.294	1.375	2.158	2.001	2.042	2.229	2.037	1.339	1.618	1.684	2.041	354	20.172
Pacientes Atendidos por Unidade - Nutrição Clínica													
Clínica Médica Obstétrica	14	9	5	5	12	4	0	5	0	19	14	3	90
Clínica Pediátrica	0	0	0	6	6	11	6	2	2	6	3	1	43
Clínica Cirúrgica	0	0	0	0	0	0	0	0	6	13	7	0	26
Clínica Obstétrica (Incluindo PPP)	0	0	0	0	0	0	0	0	12	0	0	0	12
UTI Adulto	32	39	15	19	55	42	47	46	42	24	37	7	405
UTI Neonatológica	60	65	23	27	29	25	13	82	97	87	107	24	639
UCI Neonatológica	29	36	29	24	28	25	16	105	141	211	188	26	858
Média Diária	4,35	5,32	2,32	2,70	4,19	3,57	2,85	7,74	10,00	11,61	11,87	1,97	5,68
Total	135	149	72	81	130	107	82	240	300	360	356	61	2.073
Total Geral Eq. Multi	3.017	2.908	4.263	3.899	3.792	3.775	3.466	3.008	3.422	3.535	3.750	598	39.048
2.7. Atividades Sociais													
2.7.1. Assistência Social													
Visitas domiciliares	0	0	0	0	0	0	0	0	0	0	0	0	0
Visitas à Pacientes Internados	823	684	998	983	984	764	682	700	735	765	706	88	8.912
Roda de Conversa	0	1	5	2	2	1	3	1	0	1	1	0	17
Nº de Participações	0	25	51	26	22	10	24	10	0	10	10	0	188
Outros (missas, unções,...)	0	0	1	1	0	0	0	0	0	0	0	0	2
Média Diária	26,55	25,36	34,03	33,73	32,52	25,83	22,87	22,94	24,50	25,03	23,90	2,84	24,98
Sub-Total	823	710	1.055	1.012	1.008	775	709	711	735	776	717	88	9.119
2.7.2. Serviço Social													
Atendimento Externo (familiares)	78	73	80	43	67	67	77	40	49	29	52	15	670
Acolhimento Interno	263	232	266	251	307	236	231	248	219	255	207	20	2.755
Orientação de TFD nas Unidades	12	21	28	25	26	29	36	23	26	38	28	6	298
Média Diária	11,39	11,64	12,71	10,63	12,90	11,07	11,10	10,03	9,80	10,39	9,57	1,32	10,20
Sub-Total	353	326	394	319	400	332	344	311	294	322	287	41	3.723
Total Geral Ser. Social	1.176	1.036	1.449	1.331	1.408	1.107	1.053	1.022	1.029	1.098	1.004	129	12.842
2.7.3 Serviço de Atendimento ao Usuário													
2.7.3.1. Internação													
Nº de Pesquisas Aplicadas Interno	168	144	213	171	195	136	188	178	190	197	192	39	2.011
Nº de Participações	168	144	213	171	195	136	188	178	190	197	192	39	2.011
Média Diária	5,42	5,14	6,87	5,70	6,29	4,53	6,06	5,74	6,33	6,35	6,40	1,26	5,51
Total de Participações	168	144	213	171	195	136	188	178	190	197	192	39	2.011

ASSINADO ELETRONICAMENTE POR MAIS DE UM USUÁRIO (Lei 11.419/2006)
EM 17/01/2023 12:51 (Hora Local) - Aut. Última Assinatura: 031B8A897D6F020C.FD2FD873F9270AE8.9E115F7B0CB4D305.6F3CC59F658A040D

Identificador de autenticação: D73CE22.5161.17D.FF0839485DC1C35EFB
Confira a autenticidade deste documento em https://www.sistemas.pa.gov.br/validacao-protocolo
Nº do Protocolo: 2023/64330 Anexo/Sequencial: 2

Plano Estatístico – JANEIRO A DEZEMBRO DE 2022													
PLANO ESTATÍSTICO	JAN	FEV	MAR	ABR	MAIO	JUN	JUL	AGO	SET	OUT	NOV	DEZ	ACUMUL.
2.7.3.2 Ambulatório													
Nº de Pesquisas Aplicadas	814	903	1099	943	1085	1018	815	1120	1020	790	685	86	10.378
Nº de Participações	814	903	1099	943	1085	1018	815	1120	1020	790	685	86	10.378
Média Diária	26,26	32,25	35,45	31,43	35,00	33,93	26,29	36,13	34,00	25,48	22,83	2,77	28,43
Total de Nº de Participações	814	903	1.099	943	1.085	1.018	815	1.120	1.020	790	685	86	10.378
3. Serviço Auxiliares de Diagnóstico e Tratamento													
3.1 Radiologia													
3.1.1. Exames por Convênio - Pacientes Internos													
Clínica Médica Obstétrica	0	0	0	0	0	1	0	0	0	0	0	0	1
Clínica Pediátrica	1	0	0	3	3	2	1	0	2	1	1	0	14
Clínica Cirúrgica	2	0	0	0	0	0	0	0	0	0	0	0	2
Clínica Obstétrica (incluso PPP)	0	3	1	2	1	0	4	4	0	0	3	0	18
UTI Adulto	31	35	25	26	43	25	37	17	23	17	24	3	306
UTI Neonatológica	134	137	132	142	221	142	146	89	125	93	105	21	1.467
UCI Neonatológica	22	21	43	40	31	33	29	19	18	38	20	1	315
Centro Cirúrgico/Obstétrico	0	1	1	0	0	0	0	0	0	0	0	0	2
Média Diária	6,13	7,04	6,52	7,10	9,65	6,77	7,00	4,16	5,60	4,81	5,10	0,81	5,88
% sobre Total de Exames	61	49	54	51	58	48	50	39	42	42	51	51	50
Total	190	197	202	213	299	203	217	129	168	149	153	25	2145
3.1.2. Exames por Convênio - Pacientes Externo													
Unidade de Atendimento a Intercorrências – UAI	5	4	2	9	12	8	12	5	2	2	3	0	64
Ambulatório	118	199	170	198	201	214	208	201	231	208	144	24	2116
Média Diária	3,97	7,25	5,55	6,90	6,87	7,40	7,10	6,65	7,77	6,77	4,90	0,77	5,97
% sobre Total de Exames	39	51	46	49	42	52	50	61	58	58	49	49	50
Total	123	203	172	207	213	222	220	206	233	210	147	24	2180
3.1.3. Total Exames por Município - Paciente interno + Externo													
Barcarena	144	191	183	154	213	177	226	171	240	210	173	30	2112
Abaetetuba	70	113	74	141	150	109	91	85	95	78	67	10	1083
Moju	14	10	25	18	14	36	32	8	23	14	17	3	214
Igarapé Miri	24	24	18	10	16	14	3	19	21	12	2	3	166
Limoeiro do Ajuru	4	0	5	8	0	4	0	1	0	1	0	1	24
Baião	11	8	21	17	18	0	0	1	1	13	5	0	95
Cametá	5	14	16	4	20	11	38	2	5	9	20	0	144
Mocajuba	3	2	3	2	1	3	2	3	4	8	2	0	33
Oeiras do Pará	0	0	1	1	0	1	1	0	1	0	6	0	11
Acará	0	0	0	0	0	0	0	0	0	0	0	0	0
Ponta de Pedras	0	0	0	0	0	0	0	0	0	0	0	0	0
Outros Municípios	38	38	28	65	80	70	44	45	11	14	8	2	443
Total	313	400	374	420	512	425	437	335	401	359	300	49	4325
Média Diária	10,10	14,29	12,06	14,00	16,52	14,17	14,10	10,81	13,37	11,58	10,00	1,58	11,85
% sobre o Total de Exames Pacientes Internos +	100	100	100	100	100	100	100	100	100	100	100	100	100
TOTAL - Exames de Radiológicos Internos + Ext	313	400	374	420	512	425	437	335	401	359	300	49	4325
3.2 Exames Laboratório de Análises Clínicas													
3.2.1. Exames por Convênio - Pacientes Internos													
Clínica Médica Obstétrica	126	90	203	144	136	104	209	61	34	32	28	3	1.170
Clínica Pediátrica	0	0	0	0	0	0	0	28	40	30	59	3	160
Clínica Cirúrgica	70	38	87	80	71	19	83	40	39	19	43	0	589
Clínica Obstétrica (incluso PPP)	194	137	209	165	178	139	165	176	142	206	130	24	1.865
UTI Adulto	597	645	750	640	838	469	669	726	639	589	747	63	7.572
UTI Neonatológica	805	656	631	761	797	808	762	530	753	570	692	63	7.828
UCI Neonatológica	247	242	453	340	299	288	269	256	161	410	273	36	3.274
Centro Cirúrgico/Obstétrico	165	138	176	149	166	149	161	122	99	126	133	10	1.594
Média Diária	71,10	69,50	80,94	75,97	80,16	65,87	74,77	62,55	70,23	63,94	70,17	6,52	65,90
% sobre Total de Exames	46	43	44	46	43	39	43	42	44	47	56	54	44
Total	2.204	1.946	2.509	2.279	2.485	1.976	2.318	1.939	2.107	1.982	2.105	202	24.052
3.2.2. Exames por Convênio - Pacientes Externo													
Unidade de Atendimento a Intercorrências – UAI	600	590	766	621	800	621	622	620	589	660	610	111	7.210
Ambulatório	1981	1981	2467	2026	2541	2501	2451	2055	2115	1594	1071	59	22.842
Outros	0	0	0	0	0	0	0	0	0	0	0	0	0
Média Diária	83,26	91,82	104,29	88,23	107,77	104,07	99,13	86,29	90,13	72,71	56,03	5,48	82,33
% sobre Total de Exames	54	57	56	54	57	61	57	58	56	53	44	46	56
Total	2.581	2.571	3.233	2.647	3.341	3.122	3.073	2.675	2.704	2.254	1.681	170	30.052
3.2.3. Total Exames por Município - Paciente Interno + Externo													
Barcarena	3108	3009	4065	3389	3939	3376	3866	2810	2985	2429	1827	185	34788
Abaetetuba	723	628	590	669	671	495	706	887	1000	776	769	91	8007
Moju	281	124	247	200	133	251	245	146	275	254	380	52	2588
Igarapé Miri	125	167	172	88	205	124	60	197	186	149	74	12	1559
Limoeiro do Ajuru	35	6	38	90	11	8	0	3	0	9	0	0	200
Baião	86	26	162	83	91	40	9	41	58	154	89	5	844
Cametá	33	158	100	63	109	111	247	83	43	111	242	0	1300
Mocajuba	47	23	21	19	29	110	22	42	80	153	51	0	597
Oeiras do Pará	10	0	3	17	0	13	11	3	3	0	19	0	79
Acará	0	1	42	0	0	0	0	5	0	0	113	0	161
Ponta de Pedras	16	0	0	0	0	0	0	5	0	10	12	0	43
Outros Municípios	321	375	302	308	636	570	423	392	181	191	210	27	3938
Total	4785	4517	5742	4926	5826	5098	5391	4614	4811	4236	3786	372	54104
Média Diária	154,35	161,32	185,23	164,20	187,94	169,93	173,90	148,84	160,37	136,65	126,20	12,00	148,23
% sobre o Total de Exames Pacientes Internos +	100	100	100	100	100	100	100	100	100	100	100	100	100

ASSINADO ELETRONICAMENTE POR MAIS DE UM USUÁRIO (Lei 11.419/2006)
EM 17/01/2023 12:51 (Hora Local) - Aut. Última Assinatura: 031B8A897D6F020C.FD2FD873F9270AE8.9E115F7B0CB4D305.6F3CC59F658A040D

Identificador de autenticação: D73CE22.5161.17D.FF0839485DC1C35EFB
Confira a autenticidade deste documento em https://www.sistemas.pa.gov.br/validacao-protocolo
Nº do Protocolo: 2023/64330 Anexo/Sequencial: 2

Plano Estatístico – JANEIRO A DEZEMBRO DE 2022

PLANO ESTATÍSTICO	JAN	FEV	MAR	ABR	MAIO	JUN	JUL	AGO	SET	OUT	NOV	DEZ	ACUMUL.
TOTAL - Exames de Lab.an.Clínicas Internos + E	4785	4517	5742	4926	5826	5098	5391	4614	4811	4236	3786	372	54104
3.3 Laboratório Anátomo Patológico													
3.3.1. Exames por Convênio - Pacientes Internos													
Clínica Médica Obstétrica	0	0	0	0	0	0	0	0	0	0	0	0	0
Clínica Pediátrica	0	0	0	0	0	0	0	0	0	0	0	0	0
Clínica Cirúrgica	0	0	0	0	0	0	0	0	0	0	0	0	0
Clínica Obstétrica (incluso PPP)	0	0	0	0	0	0	0	0	0	0	0	0	0
UTI Adulto	0	0	0	0	0	0	0	0	0	0	0	0	0
UTI Neonatológica	0	0	0	0	0	0	0	0	0	0	0	0	0
UCI Neonatológica	0	0	0	0	0	0	0	0	0	0	0	0	0
Centro Cirúrgico/Obstétrico	25	41	37	23	37	30	24	15	29	28	21	1	311
Média Diária	0,81	1,46	1,19	0,77	1,19	1,00	0,77	0,48	0,97	0,90	0,70	0,03	0,85
% sobre Total de Exames	60	84	79	70	76	71	69	45	78	70	81	33	71
Total	25	41	37	23	37	30	24	15	29	28	21	1	311
3.3.2. Exames por Convênio - Pacientes Externo													
Unidade de Atendimento a Intercorrências – UAI	0	0	0	0	0	2	0	0	0	0	0	0	2
Ambulatório	17	8	10	10	12	10	11	18	8	12	5	2	123
Outros	0	0	0	0	0	0	0	0	0	0	0	0	0
Média Diária	0,56	0,29	0,32	0,33	0,39	0,40	0,35	0,58	0,27	0,39	0,17	0,06	0,34
% sobre Total de Exames	40	16	21	30	24	29	31	55	22	30	19	67	29
Total	17	8	10	10	12	12	11	18	8	12	5	2	125
3.3.3. Total Exames por Município - Paciente Interno + Externo													
Barcarena	23	26	34	20	33	27	19	15	24	27	19	1	288
Abaetetuba	9	10	7	5	8	6	10	3	9	8	5	1	81
Moju	5	5	2	3	1	4	1	7	3	7	2	1	41
Igarapé Miri	1	1	0	1	3	0	1	1	0	1	0	0	9
Limoeiro do Ajuru	1	0	0	1	0	2	0	1	0	2	0	0	7
Baião	1	1	1	2	1	0	0	1	0	0	0	0	7
Cametá	0	1	0	0	0	0	3	0	0	0	0	0	4
Mocajuba	0	1	1	1	1	1	1	4	0	0	0	0	10
Oeiras do Pará	0	0	0	0	0	0	0	1	1	0	0	0	2
Acará	0	0	1	0	0	1	0	0	0	0	0	0	2
Ponta de Pedras	0	0	0	0	0	0	0	0	0	0	0	0	0
Outros Municípios	2	4	1	0	2	1	0	0	0	0	0	0	10
Total	42	49	47	33	49	42	35	33	37	45	26	3	441
Média Diária	1,35	1,75	1,52	1,10	1,58	1,40	1,13	1,06	1,23	1,29	0,87	0,10	1,19
% sobre o Total de Exames Pacientes Internos +	100	100	100	100	100	100	100	100	100	100	100	100	100
TOTAL - Exames de Anátomo patológ. Internos +	42	49	47	33	49	42	35	33	37	40	26	3	436
3.4 Ultrassonografia													
3.4.1. Exames por Convênio - Pacientes Internos													
Clínica Médica Obstétrica	64	61	96	65	72	63	60	34	70	80	79	11	755
Clínica Pediátrica	0	0	0	0	0	0	0	0	0	0	0	0	0
Clínica Cirúrgica	13	9	6	5	8	8	8	4	3	12	6	0	82
Clínica Obstétrica (incluso PPP)	3	1	0	3	1	2	1	8	0	4	1	1	25
UTI Adulto	0	5	4	2	0	2	4	2	4	2	2	0	27
UTI Neonatológica	26	17	23	21	19	17	21	20	24	20	28	4	240
UCI Neonatológica	16	11	11	13	13	12	10	6	12	19	14	3	140
Centro Cirúrgico/Obstétrico	0	0	0	0	0	0	0	0	0	5	0	0	5
Média Diária	3,94	3,71	4,52	3,63	3,65	3,47	3,35	2,39	3,77	4,58	4,33	0,61	3,49
% sobre Total de Exames	38	34	37	29	32	31	31	26	34	49	47	37	35
Total	122	104	140	109	113	104	104	74	113	142	130	19	1.274
3.4.2. Exames por Convênio - Pacientes Externo													
Unidade de Atendimento a Intercorrências – UAI	54	39	56	58	68	56	58	84	62	33	52	10	630
Ambulatório	145	165	181	213	172	176	171	124	157	115	94	23	1736
Outros	0	0	0	0	0	0	0	0	0	0	0	0	0
Média Diária	6,42	7,29	7,65	9,03	7,74	7,73	7,39	6,71	7,30	4,77	4,87	1,06	6,48
% sobre Total de Exames	62	66	63	71	68	69	69	74	66	51	53	63	65
Total	199	204	237	271	240	232	229	208	219	148	146	33	2.366
3.4.3. Total Exames por Município - Paciente Interno + Externo													
Barcarena	197	218	280	273	256	245	256	201	244	180	176	35	2561
Abaetetuba	49	34	39	42	40	27	34	35	42	47	38	7	434
Moju	15	16	13	17	11	23	15	16	13	15	17	3	174
Igarapé Miri	29	13	16	15	7	9	2	5	13	10	7	0	126
Limoeiro do Ajuru	0	0	2	3	0	1	0	0	0	1	0	2	9
Baião	8	7	4	8	3	3	0	1	5	8	8	0	55
Cametá	2	8	5	3	6	11	10	2	2	5	6	1	61
Mocajuba	1	3	1	2	5	4	2	4	3	12	6	1	44
Oeiras do Pará	1	0	3	2	0	1	1	1	1	0	2	1	13
Acará	0	1	2	0	2	0	1	1	0	1	6	0	14
Ponta de Pedras	0	0	0	0	0	0	1	0	0	0	0	0	1
Outros Municípios	19	8	12	15	23	12	11	16	9	11	10	2	148
Total	321	308	377	380	353	336	333	282	332	290	276	52	3640
Média Diária	10,35	11,00	12,16	12,67	11,39	11,20	10,74	9,10	11,07	9,35	9,20	1,68	9,97
% sobre o Total de Exames Pacientes Internos +	100	100	100	100	100	100	100	100	100	100	100	100	100
TOTAL - Exames de Ultrassonografia Internos +	321	308	377	380	353	336	333	282	332	290	276	52	3640
3.5 Mamografia													
3.5.1. Exames por Convênio - Pacientes Internos													
Clínica Médica Obstétrica	0	0	0	0	0	0	0	0	0	0	0	0	0

ASSINADO ELETRONICAMENTE POR MAIS DE UM USUÁRIO (Lei 11.419/2006)
EM 17/01/2023 12:51 (Hora Local) - Aut. Última Assinatura: 031B8A897D6F020C.FD2FD873F9270AE8.9E115F7B0CB4D305.6F3CC59F658A040D

Identificador de autenticação: D73CE22.5161.17D.FF0839485DC1C35EFB
Confira a autenticidade deste documento em https://www.sistemas.pa.gov.br/validacao-protocolo
Nº do Protocolo: 2023/64330 Anexo/Sequencial: 2

Plano Estatístico – JANEIRO A DEZEMBRO DE 2022													
PLANO ESTATÍSTICO	JAN	FEV	MAR	ABR	MAIO	JUN	JUL	AGO	SET	OUT	NOV	DEZ	ACUMUL.
Clínica Pediátrica	0	0	0	0	0	0	0	0	0	0	0	0	0
Clínica Cirúrgica	0	0	0	0	0	0	0	0	0	0	0	0	0
Clínica Obstétrica (incluso PPP)	0	0	0	0	0	0	0	0	0	0	0	0	0
UTI Adulto	0	0	0	0	0	0	0	0	0	0	0	0	0
UTI Neonatológica	0	0	0	0	0	0	0	0	0	0	0	0	0
UCI Neonatológica	0	0	0	0	0	0	0	0	0	0	0	0	0
Centro Cirúrgico/Obstétrico	0	0	0	0	0	0	0	0	0	0	0	0	0
Média Diária	0,00	0,00	0,00	0,00	0,00	0,00	0,00	0,00	0,00	0,00	0,00	0,00	0,00
% sobre Total de Exames	0	0	0	0	0	0	0	0	0	0	0	0	0
Total	0	0	0	0	0	0	0	0	0	0	0	0	0
3.5.2. Exames por Convênio - Pacientes Externo													
Unidade de Atendimento a Intercorrências – UAI	0	0	0	0	0	0	0	0	0	0	0	0	0
Ambulatório	44	68	75	44	36	28	45	10	22	94	113	36	615
Outros	0	0	0	0	0	0	0	0	0	0	0	0	0
Média Diária	1,42	2,43	2,42	1,47	1,16	0,93	1,45	0,32	0,73	3,03	3,77	1,16	1,68
% sobre Total de Exames	100	100	100	100	100	100	100	100	100	100	100	100	100
Total	44	68	75	44	36	28	45	10	22	94	113	36	615
3.5.3. Total Exames por Município - Paciente Interno + Externo													
Barcarena	6	44	45	9	14	10	21	3	12	79	69	34	346
Abaetetuba	16	19	24	29	18	12	18	1	6	13	20	2	178
Moju	13	0	2	0	0	0	2	0	2	1	6	0	26
Igarapé Miri	6	2	3	1	0	2	0	3	0	1	9	0	27
Limoeiro do Ajuru	1	0	0	0	0	0	0	0	1	0	0	0	2
Baião	0	1	0	1	1	2	2	2	1	0	0	0	10
Cametá	0	0	0	0	0	0	0	0	0	0	0	0	0
Mocajuba	0	2	1	4	2	0	1	1	0	0	4	0	15
Oeiras do Pará	0	0	0	0	1	2	0	0	0	0	3	0	6
Acará	0	0	0	0	0	0	0	0	0	0	1	0	1
Ponta de Pedras	0	0	0	0	0	0	0	0	0	0	0	0	0
Outros Municípios	2	0	0	0	0	0	1	0	0	0	1	0	4
Total	44	68	75	44	36	28	45	10	22	94	113	36	615
Média Diária	1,42	2,43	2,42	1,47	1,16	0,93	1,45	0,32	0,73	3,03	3,77	1,16	1,68
% sobre o Total de Exames Pacientes Internos +	100	100	100	100	100	100	100	100	100	100	100	100	100
TOTAL - Exames de Mamografias Internos + Ext	44	68	75	44	36	28	45	10	22	94	113	36	615
3.6 Eletrocardiograma													
3.6.1. Exames por Convênio - Pacientes Internos													
Clínica Médica Obstétrica	0	0	0	0	0	0	0	0	0	0	0	0	0
Clínica Pediátrica	0	0	0	0	0	0	0	0	0	0	0	0	0
Clínica Cirúrgica	0	0	0	0	0	0	0	0	0	0	0	0	0
Clínica Obstétrica (incluso PPP)	0	0	0	0	0	0	0	0	0	0	0	0	0
UTI Adulto	0	3	0	0	0	0	0	0	0	0	0	0	3
UTI Neonatológica	0	0	0	0	0	0	0	0	0	0	0	0	0
UCI Neonatológica	0	0	0	0	0	0	0	0	0	0	0	0	0
Centro Cirúrgico/Obstétrico	0	0	0	0	0	0	0	0	0	0	0	0	0
Média Diária	0,00	0,11	0,00	0,00	0,00	0,00	0,00	0,00	0,00	0,00	0,00	0,00	0,01
% sobre Total de Exames	0	6	0	0	0	0	0	0	0	0	0	0	0
Total	0	3	0	0	0	0	0	0	0	0	0	0	3
3.6.2. Exames por Convênio - Pacientes Externo													
Unidade de Atendimento a Intercorrências – UAI	0	0	0	0	0	0	0	0	0	0	0	0	0
Ambulatório	82	44	86	90	78	60	99	81	73	71	40	4	808
Outros	0	0	0	0	0	0	0	0	0	0	0	0	0
Média Diária	2,65	1,57	2,77	3,00	2,52	2,00	3,19	2,61	2,43	2,29	1,33	0,13	2,21
% sobre Total de Exames	100	94	100	100	100	100	100	100	100	100	100	100	100
Total	82	44	86	90	78	60	99	81	73	71	40	4	808
3.6.3. Total Exames por Município - Paciente Interno + Externo													
Barcarena	50	33	69	69	52	38	80	70	59	62	33	2	617
Abaetetuba	12	6	7	9	18	8	10	6	3	6	5	2	92
Moju	18	5	7	8	5	9	5	4	4	3	2	0	70
Igarapé Miri	1	1	0	1	1	1	0	0	3	0	0	0	8
Limoeiro do Ajuru	1	0	0	0	0	0	0	0	0	0	0	0	1
Baião	0	0	0	0	1	0	0	0	2	0	0	0	3
Cametá	0	0	0	0	0	0	0	0	0	0	0	0	0
Mocajuba	0	1	0	1	1	1	1	0	0	0	0	0	5
Oeiras do Pará	0	0	0	1	0	1	1	0	0	0	0	0	3
Acará	0	0	0	1	0	0	1	0	0	0	0	0	2
Ponta de Pedras	0	0	0	0	0	0	0	0	0	0	0	0	0
Outros Municípios	0	1	3	0	0	2	1	1	2	0	0	0	10
Total	82	47	86	90	78	60	99	81	73	71	40	4	811
Média Diária	2,65	1,68	2,77	3,00	2,52	2,00	3,19	2,61	2,43	2,29	1,33	0,13	2,22
% sobre o Total de Exames Pacientes Internos +	100	100	100	100	100	100	100	100	100	100	100	100	100
TOTAL - Exames de Eletrocardiograma Internos	82	47	86	90	78	60	99	81	73	71	40	4	811
3.7 Colposcopia													
3.7.1. Exames por Convênio - Pacientes Internos													
Clínica Médica Obstétrica	0	0	0	0	0	0	0	0	0	0	0	0	0
Clínica Pediátrica	0	0	0	0	0	0	0	0	0	0	0	0	0
Clínica Cirúrgica	0	0	0	0	0	0	0	0	0	0	0	0	0
Clínica Obstétrica (incluso PPP)	0	0	0	0	0	0	0	0	0	0	0	0	0
UTI Adulto	0	0	0	0	0	0	0	0	0	0	0	0	0
UTI Neonatológica	0	0	0	0	0	0	0	0	0	0	0	0	0
UCI Neonatológica	0	0	0	0	0	0	0	0	0	0	0	0	0

Identificador de autenticação: D73CE22.5161.17D.FF0839485DC1C35EFB
Confira a autenticidade deste documento em https://www.sistemas.pa.gov.br/validacao-protocolo
Nº do Protocolo: 2023/64330 Anexo/Sequencial: 2

ASSINADO ELETRONICAMENTE POR MAIS DE UM USUÁRIO (Lei 11.419/2006)
EM 17/01/2023 12:51 (Hora Local) - Aut. Última Assinatura: 031B8A897D6F020C.FD2FD873F9270AE8.9E115F7B0CB4D305.6F3CC59F658A040D

Plano Estatístico – JANEIRO A DEZEMBRO DE 2022													
PLANO ESTATÍSTICO	JAN	FEV	MAR	ABR	MAIO	JUN	JUL	AGO	SET	OUT	NOV	DEZ	ACUMUL.
Centro Cirúrgico/Obstétrico	0	0	0	0	0	0	0	0	0	0	0	0	0
Média Diária	0,00	0,00	0,00	0,00	0,00	0,00	0,00	0,00	0,00	0,00	0,00	0,00	0,00
% sobre Total de Exames	0	0	0	0	0	0	0	0	0	0	0	0	0
Total	0	0	0	0	0	0	0	0	0	0	0	0	0
3.7.2. Exames por Convênio - Pacientes Externo													
Unidade de Atendimento a Intercorrências – UAI	0	0	0	0	0	0	0	0	0	0	0	0	0
Ambulatório	16	14	10	24	19	14	15	22	11	14	5	12	176
Outros	0	0	0	0	0	0	0	0	0	0	0	0	0
Média Diária	0,52	0,50	0,32	0,80	0,61	0,47	0,48	0,71	0,37	0,45	0,17	0,39	0,48
% sobre Total de Exames	100	100	100	100	100	100	100	100	100	100	100	100	100
Total	16	14	10	24	19	14	15	22	11	14	5	12	176
3.7.3. Número de Atendimento por Município													
Barcarena	7	4	6	12	8	4	5	6	7	3	2	2	66
Abaetetuba	4	9	2	7	9	5	7	9	3	7	2	7	71
Moju	3	1	0	2	0	2	1	4	0	3	0	1	17
Igarapé Miri	0	0	2	2	1	1	1	1	1	1	1	2	13
Limoeiro do Ajuru	1	0	0	0	0	1	1	1	0	0	0	0	4
Baião	1	0	0	1	0	0	0	1	0	0	0	0	3
Cametá	0	0	0	0	1	0	0	0	0	0	0	0	1
Mocajuba	0	0	0	0	0	1	0	0	0	0	0	0	1
Oeiras do Pará	0	0	0	0	0	0	0	0	0	0	0	0	0
Acará	0	0	0	0	0	0	0	0	0	0	0	0	0
Ponta de Pedras	0	0	0	0	0	0	0	0	0	0	0	0	0
Outros Municípios	0	0	0	0	0	0	0	0	0	0	0	0	0
Total	16	14	10	24	19	14	15	22	11	14	5	12	176
Média Diária	0,52	0,50	0,32	0,80	0,61	0,47	0,48	0,71	0,37	0,45	0,17	0,39	0,48
% sobre o Total de Exames Pacientes Internos + Ext	100	100	100	100	100	100	100	100	100	100	100	100	100
TOTAL - Exames de Colposcopia Internos + Exte	16	14	10	24	19	14	15	22	11	14	5	12	176
3.8 Biopsia de Mama													
3.8.1. Número de Atendimentos por especialidade - Internos													
Clínica Médica Obstétrica	0	0	0	0	0	0	0	0	0	0	0	0	0
Clínica Pediátrica	0	0	0	0	0	0	0	0	0	0	0	0	0
Clínica Cirúrgica	0	0	0	0	0	0	0	0	0	0	0	0	0
Clínica Obstétrica (incluso PPP)	0	0	0	0	0	0	0	0	0	0	0	0	0
UTI Adulto	0	0	0	0	0	0	0	0	0	0	0	0	0
UTI Neonatológica	0	0	0	0	0	0	0	0	0	0	0	0	0
UCI Neonatológica	0	0	0	0	0	0	0	0	0	0	0	0	0
Centro Cirúrgico/Obstétrico	0	0	0	0	0	0	0	0	0	0	0	0	0
Média Diária	0,00	0,00	0,00	0,00	0,00	0,00	0,00	0,00	0,00	0,00	0,00	0,00	0,00
% sobre Total de Exames	0	0	0	0	0	0	0	0	0	0	0	0	0
Total	0	0	0	0	0	0	0	0	0	0	0	0	0
3.8.2. Exames - Pacientes Externo													
Unidade de Atendimento a Intercorrências – UAI	0	0	0	0	0	0	0	0	0	0	0	0	0
Ambulatório	3	2	5	2	4	1	2	4	3	4	2	0	32
Outros	0	0	0	0	0	0	0	0	0	0	0	0	0
Média Diária	0,10	0,07	0,16	0,07	0,13	0,03	0,06	0,13	0,10	0,13	0,07	0,00	0,09
% sobre Total de Exames	100	100	100	100	100	100	100	100	100	100	100	0	100
Total	3	2	5	2	4	1	2	4	3	4	2	0	32
3.8.3. Número de Atendimento por Município													
Barcarena	3	1	3	1	3	0	0	3	3	3	1	0	21
Abaetetuba	0	0	1	1	0	1	0	0	0	0	1	0	4
Moju	0	1	1	0	1	0	0	1	0	1	0	0	5
Igarapé Miri	0	0	0	0	0	0	0	0	0	0	0	0	0
Limoeiro do Ajuru	0	0	0	0	0	0	0	0	0	0	0	0	0
Baião	0	0	0	0	0	0	0	0	0	0	0	0	0
Cametá	0	0	0	0	0	0	2	0	0	0	0	0	2
Mocajuba	0	0	0	0	0	0	0	0	0	0	0	0	0
Oeiras do Pará	0	0	0	0	0	0	0	0	0	0	0	0	0
Acará	0	0	0	0	0	0	0	0	0	0	0	0	0
Ponta de Pedras	0	0	0	0	0	0	0	0	0	0	0	0	0
Outros Municípios	0	0	0	0	0	0	0	0	0	0	0	0	0
Total	3	2	5	2	4	1	2	4	3	4	2	0	32
Média Diária	0,10	0,07	0,16	0,07	0,13	0,03	0,06	0,13	0,10	0,13	0,07	0,00	0,09
% sobre o Total de Exames Pacientes Internos +	100	100	100	100	100	100	100	100	100	100	100	0	100
TOTAL - Exames de Biopsia de Mama Internos +	3	2	5	2	4	1	2	4	3	4	2	0	32
3.9 Agência Transfusional													
3.9.1. Bolsas transfundidas por Especialidade Internos													
Clínica Médica Obstétrica	0	4	2	3	2	4	2	0	0	0	1	0	18
Clínica Pediátrica	2	0	0	0	0	0	0	0	0	0	0	0	2
Clínica Cirúrgica	0	0	5	0	1	0	2	13	2	1	1	0	25
Clínica Obstétrica (incluso PPP)	0	0	0	2	0	0	2	0	0	0	2	0	6
UTI Adulto	5	10	31	15	17	4	17	16	16	4	12	0	149
UTI Neonatológica	24	25	25	25	31	17	10	10	29	11	6	0	213
UCI Neonatológica	2	2	9	7	3	3	4	2	2	4	3	1	42
Centro Cirúrgico/Obstétrico	0	1	2	6	5	0	2	4	2	2	2	0	26
Média Diária	1,06	1,50	2,39	1,93	1,90	0,93	1,26	1,52	1,70	0,71	0,90	0,03	1,32
% sobre Total de Exames	106	150	239	193	190	93	126	152	170	71	90	3	132
Total	33	42	74	58	59	28	39	47	51	22	27	1	481
3.9.2. Bolsas transfundidas - Pacientes externos													

FO.SAM.015.01
13/13

ASSINADO ELETRONICAMENTE POR MAIS DE UM USUÁRIO (Lei 11.419/2006)
EM 17/01/2023 12:51 (Hora Local) - Aut. Última Assinatura: 031B8A897D6F020C.FD2FD873F9270AE8.9E115F7B0CB4D305.6F3CC59F658A040D

Identificador de autenticação: D73CE22.5161.17D.FF0839485DC1C35EFB
Confira a autenticidade deste documento em https://www.sistemas.pa.gov.br/validacao-protocolo
Nº do Protocolo: 2023/64330 Anexo/Sequencial: 2

Plano Estatístico – JANEIRO A DEZEMBRO DE 2022

PLANO ESTATÍSTICO	JAN	FEV	MAR	ABR	MAIO	JUN	JUL	AGO	SET	OUT	NOV	DEZ	ACUMUL.
Unidade de Atendimento a Intercorrências – UAI	0	0	0	0	0	0	0	2	0	0	0	0	2
Ambulatório	0	0	0	0	0	0	0	0	0	0	0	0	0
Outros	0	0	0	0	0	0	0	0	0	0	1	0	1
Média Diária	0,00	0,00	0,00	0,00	0,00	0,00	0,00	0,06	0,00	0,00	0,03	0,00	0,01
% sobre Total de Exames	0	0	0	0	0	0	0	4	0	0	4	0	1
Total	0	0	0	0	0	0	0	2	0	0	1	0	3
3.9.3. Bolsas Transfundidas por Município													
Barcarena	11	29	37	23	19	11	13	23	8	14	9	0	197
Abaetetuba	6	1	2	4	2	7	0	6	34	2	8	1	73
Moju	0	0	0	7	1	2	9	0	6	1	4	0	30
Igarapé Miri	7	2	4	2	2	0	0	6	3	1	1	0	28
Limoeiro do Ajuru	0	0	6	1	0	0	0	0	0	0	0	0	7
Baião	0	0	6	9	14	0	0	0	0	2	0	0	31
Cametá	1	2	3	3	5	2	7	2	0	0	3	0	28
Mocajuba	0	0	0	0	0	1	0	5	0	0	1	0	7
Oeiras do Pará	0	0	0	0	0	0	0	0	0	0	0	0	0
Acará	0	0	8	0	0	0	0	0	0	0	2	0	10
Ponta de Pedras	0	0	0	0	0	0	0	0	0	2	0	0	2
Outros Municípios	8	8	8	9	16	5	10	7	0	0	0	0	71
Total	33	42	74	58	59	28	39	49	51	22	28	1	484
Média Diária	1,06	1,50	2,39	1,93	1,90	0,93	1,26	1,58	1,70	0,71	0,93	0,03	1,33
% sobre o Total de Exames Pacientes Internos +	106	150	239	193	190	93	126	156	170	71	94	3	132
TOTAL - Bolsas transfundidas Internos + Externo	33	42	74	58	59	28	39	49	51	22	28	1	484
3.9.4. Banco de Leite Humano													
Volume de Leite Humano Coletado (Litros)	1,230	2,438	1,969	8,543	3,325	3,762	20,63	8,085	14,000	15,266	6,610	101,00	186,86
Pasteurização de Leite (Litros)	0,84	0,00	0,53	1,55	2,10	2,40	6,60	5,10	4,90	3,68	13,61	19,50	60,81
Atividade Educativa/ Orientação em Grupo - Interno	13,00	37,00	33,00	114,00	0,00	0,00	13,00	3,00	1,00	14,00	16,00	0,00	244,00
Atividade Educativa/ Orientação em Grupo - Externo	0,00	0,00	0,00	0,00	0,00	0,00	0,00	0,00	0,00	0,00	0,00	0,00	0,00
Atendimento Téc. De Enfermagem	149,00	89,00	160	58	77	0	54	104	269	136	36	11	1143
Consulta/ Atendimento Nutricionista	0,00	0,00	0,00	0,00	0,00	0,00	0,00	0,00	0,00	0,00	0,00	0,00	0,00
Coleta Externa (Visita Doadora)	0,00	0,00	0,00	0,65	1,00	1,20	24,00	20,00	2,39	30,00	18,03	0,00	97,27
3.10 Teste do Pezinho													
SUS	0	0	0	0	0	0	0	0	0	0	0	0	0
Média Diária	0,00	0,00	0,00	0,00	0,00	0,00	0,00	0,00	0,00	0,00	0,00	0,00	0,00
TOTAL - Exames de Pézinho	0	0	0	0	0	0	0	0	0	0	0	0	0
3.11 Teste da Orelhinha													
SUS	15	52	116	0	0	0	67	78	86	2	0	0	416
Média Diária	0,48	1,86	3,74	0,00	0,00	0,00	2,16	2,52	2,87	0,06	0,00	0,00	0,00
TOTAL - Exames de Orelhinha	15	52	116	0	0	0	67	78	86	2	0	0	0
3.12 Teste do Coraçãozinho													
SUS	121	75	95	75	110	101	102	93	80	107	97	18	1074
Média Diária	3,90	2,68	3,06	2,50	3,55	3,37	3,29	3,00	2,67	3,45	3,23	0,58	0,00
TOTAL - Exames de Coraçãozinho	121	75	95	75	110	101	102	93	80	107	97	18	0
3.13 Teste do Olhinho													
SUS	122	76	96	75	113	102	106	96	86	111	110	18	1111
Média Diária	3,94	2,71	3,10	2,50	3,65	3,40	3,42	3,10	2,87	3,58	3,67	0,58	0,00
TOTAL - Exames de Olhinho	122	76	96	75	113	102	106	96	86	111	110	18	0
3.14 Frênulo Lingual													
SUS	17	52	131	96	0	17	69	76	88	84	46	7	683
Média Diária	0,55	1,86	4,23	3,20	0,00	0,57	2,23	2,45	2,93	2,71	1,53	0,23	0,00
TOTAL - Exames de Frênulo Lingual	17	52	131	96	0	17	69	76	88	84	46	7	0
3.15 Teste HIV/Sífilis													
SUS	362	280	331	297	350	276	296	293	245	328	297	64	3419
Média Diária	11,68	10,00	10,68	9,90	11,29	9,20	9,55	9,45	8,17	10,58	9,90	2,06	0,00
TOTAL - Exames de HIV/ Sífilis	362	280	331	297	350	276	296	293	245	328	297	64	0
3.16 Total S.A.D.T por Tipo													
3.1 Radiologia	313	400	374	420	512	425	437	335	401	359	300	49	4325
3.2 Exames Laboratório de Análises Clínicas	4785	4517	5742	4926	5826	5098	5391	4814	4811	4236	3786	372	54104
3.3 Laboratório Anátomo Patológico	42	49	47	33	49	42	35	33	37	40	26	3	436
3.4 Ultrassonografia	321	308	377	380	353	336	333	282	332	290	276	52	3640
3.5 Mamografia	44	68	75	44	36	28	45	10	22	94	113	36	615
3.6 Eletrocardiograma	82	47	86	90	78	60	99	81	73	71	40	4	811
3.7 Colposcopia	16	14	10	24	19	14	15	22	11	14	5	12	176
3.8 Biopsia de Mama	3	2	5	2	4	1	2	4	3	4	2	0	32
3.9 Agência Transfusional	33	42	74	58	59	28	39	49	51	22	28	1	484
3.10 Teste do Pezinho	0	0	0	0	0	0	0	0	0	0	0	0	0
3.11 Teste da Orelhinha	15	52	116	0	0	0	67	78	86	2	0	0	416
3.12 Teste do Coraçãozinho	121	75	95	75	110	101	102	93	80	107	97	18	1074
3.13 Teste do Olhinho	122	76	96	75	113	102	106	96	86	111	110	18	1111
3.14 Frênulo Lingual	17	52	131	96	0	17	69	76	88	84	46	7	683
3.15 Teste HIV/Sífilis	362	280	331	297	350	276	296	293	245	328	297	64	3419
Total Geral de Exames	6276	5982	7559	6520	7509	6528	7036	6066	6326	5762	5126	636	71326
4. Serviços de Apoio													
4.1. Nutrição e Dietética													
4.1.1. Refeições Servidas por Tipo													
Desjejum	3029	2446	3177	2936	3022	1913	1822	1811	1740	1844	1842	351	25933
Colação	1911	1187	1449	1218	2108	1257	1807	1135	1181	1189	1094	0	15534
Almoço	6179	5451	5880	5480	6175	5058	4088	3522	3979	4020	3991	742	54565

ASSINADO ELETRONICAMENTE POR MAIS DE UM USUÁRIO (Lei 11.419/2006)
EM 17/01/2023 12:51 (Hora Local) - Aut. Última Assinatura: 031B8A897D6F020C.FD2FD873F9270AE8.9E115F7B0CB4D305.6F3CC59F658A040D

Identificador de autenticação: D73CE22.5161.17D.FF0839485DC1C35EFB
Confira a autenticidade deste documento em https://www.sistemas.pa.gov.br/validacao-protocolo
Nº do Protocolo: 2023/64330 Anexo/Sequencial: 2

Plano Estatístico – JANEIRO A DEZEMBRO DE 2022													
PLANO ESTATÍSTICO	JAN	FEV	MAR	ABR	MAIO	JUN	JUL	AGO	SET	OUT	NOV	DEZ	ACUMUL.
Lanche	1865	1080	2276	1626	2916	1715	2367	1481	1485	1525	1456	587	20379
Jantar	4406	3480	3815	3513	4126	2943	2685	2386	2436	2332	2312	488	34922
Ceia	2711	2121	2014	3513	2309	1717	1747	1335	1640	1725	1681	357	22870
Dieta Enteral	0	0	0	0	0	0	0	0	0	0	0	0	0
Lactário - Fórmulas/ Complemento	1669	1678	1875	1720	1152	1213	867	585	961	1365	259	0	13344
Média Diária	**702,26**	**622,96**	**660,84**	**666,87**	**703,42**	**527,20**	**496,23**	**395,32**	**447,40**	**451,61**	**421,17**	**81,45**	**513,83**
Total	**21770**	**17443**	**20486**	**20006**	**21806**	**15816**	**15383**	**12255**	**13422**	**14000**	**12635**	**2525**	**187547**
4.1.2. Refeições Servidas por Comensal													
Funcionários	5941	4952	4751	4694	3986	4720	3813	3135	3542	3339	3524	677	47074
Acompanhantes	7447	5917	7775	8219	10646	4888	5456	3218	3945	4128	3905	814	66358
Médicos	799	625	635	754	475	588	590	653	585	619	601	115	7039
Pacientes	4571	3890	4935	4194	4986	3995	4254	4250	4070	4131	3980	856	48112
Lactário	-	-	-	-	-	-	867	585	961	1365	259	0	
Outros	3012	2059	2390	2145	1713	1625	403	414	319	418	366	63	14927
Média refeições servidas	**702,26**	**622,96**	**660,84**	**666,87**	**703,42**	**527,20**	**496,23**	**395,32**	**447,40**	**451,61**	**421,17**	**81,45**	**502,77**
Total	**21770**	**17443**	**20486**	**20006**	**21806**	**15816**	**15383**	**12255**	**13422**	**14000**	**12635**	**2525**	**183510**
4.2. Processamento da Roupa													
4.2.1. Kg Roupas Lavada por Unidade													
Posto 1	1104,6	960,1	881,80	851,10	844,04	686,60	874,54	941,76	783,80	770,50	654,00	1556,00	10909
Posto 2	1478,3	1230,2	1436,83	1380,60	1749,40	1201,50	1445,05	1338,90	1340,60	1369,80	1017,92	149,40	15139
PPP	1071,5	843,9	888,50	784,70	997,50	894,80	1135,30	875,60	802,40	909,40	835,60	154,70	10194
UTI Adulto	660,5	792,8	734,00	851,53	1063,89	915,27	970,40	813,18	844,13	607,80	732,70	179,20	9165
UTI Neonatológica	972,5	784,2	878,20	909,08	1129,57	1035,34	1239,90	876,05	889,83	851,60	844,90	156,60	10568
UCI Neonatológica	1183,0	834,2	1069,55	1062,93	1442,76	1152,44	1347,70	1040,11	1049,53	1140,93	834,70	148,90	12307
Unidade de Atendimento a Intercorrências – UAI	663,1	564,9	608,80	504,20	636,71	573,90	675,70	675,60	500,80	514,00	1331,90	81,50	7331
Centro Cirúrgico/Obstétrico	1562,9	1180,2	1350,00	1141,50	1447,00	1304,80	1727,70	1254,53	1189,85	1244,40	463,20	195,50	14062
Ambulatório	6,8	49,80	2,10	2,30	0,00	0,00	0,00	0,00	0,00	0,00	13,50	0,00	75
CME	261,4	234,30	280,60	344,50	367,40	346,10	354,90	277,90	311,90	344,50	325,50	84,10	3533
Outros	1082,5	1004,6	1152,71	1365,70	1516,74	1251,68	1314,00	1381,80	1288,07	984,50	848,50	102,00	13293
Total	**10047**	**8479**	**9283**	**9198**	**11195**	**9362**	**11085**	**9475**	**9001**	**8737**	**7902**	**2808**	**106574**
4.2.2. Gastos de Produtos													
Umectante (Nippo Tex Pasta)	0,00	0,00	0,00	0,00	0,00	0,00	0,00	0,00	0,00	0,00	0,00	0,00	0,00
Detergente	10,45	10,26	10,77	12,18	8,49	13,35	11,28	8,34	10,67	10,76	11,90	0,00	118,45
Alvejante Ant-chlor	9,95	6,72	15,08	9,57	3,93	2,68	5,50	3,80	9,44	3,55	9,36	1,07	80,85
Alvejante	4,78	4,95	4,74	8,05	10,09	9,19	4,60	8,44	8,33	1,95	18,98	0,71	84,81
Amaciante	4,58	2,59	11,85	4,78	3,93	5,02	7,67	5,49	6,00	5,95	10,50	0,00	68,36
Detergente Alcalino	9,95	9,67	7,86	10,87	5,98	13,14	11,10	8,23	8,22	12,59	10,88	1,42	109,91
Média Diária	**1,28**	**1,22**	**1,62**	**1,52**	**1,05**	**1,45**	**1,30**	**1,11**	**1,42**	**1,12**	**2,05**	**0,10**	**1,27**
Total	**39,71**	**34,19**	**50,30**	**45,45**	**32,42**	**43,58**	**40,15**	**34,30**	**42,66**	**34,80**	**61,62**	**3,20**	**482,38**
4.2.3. Resumo													
Kg Roupas lavadas	10047	8479	9283	9198	11195	9362	11085	9475	9001	8737	7902	2808	106574
Média Diária Kg Roupas Lavadas	**324**	**303**	**299**	**307**	**361**	**312**	**358**	**306**	**300**	**282**	**263**	**91**	**292**
Litros de Produtos Utilizados	40	34	50	45	32	44	40	34	43	35	62	3	462
Produtos (L) por Kg Roupa	**4**	**4**	**5**	**5**	**3**	**5**	**4**	**4**	**5**	**4**	**8**	**1**	**4**
4.2.4. Produção de Costura													
Estoque Atual (Em uso)	0	0	0	0	0	0	0	0	0	0	0	0	0
Eliminadas	0	0	0	0	0	0	0	0	0	0	0	0	0
Evasão	0	0	0	0	0	0	0	0	0	0	0	0	0
Peças Consertadas	0	0	0	0	0	0	0	0	0	0	0	0	0
Peças Repostas	0	0	0	0	0	0	0	0	0	0	0	0	0
Peças Confeccionadas	0	0	0	0	0	0	0	0	0	0	0	0	0
Média Diária	**0,00**	**0,00**	**0,00**	**0,00**	**0,00**	**0,00**	**0,00**	**0,00**	**0,00**	**0,00**	**0,00**	**0,00**	**0,00**
Total	**0**	**0**	**0**	**0**	**0**	**0**	**0**	**0**	**0**	**0**	**0**	**0**	**0**
4.3. Manutenção													
4.3.1. Reparos Por Categoria													
Abast. Gás (GLP) e Gases Medicinais	2	6	9	6	18	21	9	9	6	6	5	0	97
Boyler	0	0	1	0	0	0	0	0	0	0	0	0	1
Alvenaria	2	7	6	3	9	5	10	3	0	0	2	0	47
Carpintaria	0	0	0	0	0	0	0	0	0	0	0	0	0
Elétrica	5	5	7	11	6	6	20	9	4	7	7	0	87
Eletronica	4	3	9	3	4	8	0	0	0	0	0	0	31
Esquadrias janelas	0	1	0	0	0	0	0	0	1	0	0	0	2
Esquadrias Portas	0	18	10	14	13	10	9	12	11	8	9	5	119
Hidrosanitário	20	19	18	18	14	17	23	25	19	14	11	4	202
Manutenção	0	0	0	0	0	0	0	0	0	0	0	5	5
Marcenaria	0	4	4	2	0	4	2	4	1	1	2	0	24
Movelaria	19	23	24	18	18	12	14	14	11	12	15	4	184
Mecânica	1	1	3	4	2	1	1	1	1	1	3	1	20
Pintura	6	4	2	1	5	4	2	0	1	2	0	0	27
Refrigeração	34	35	34	30	29	33	27	24	22	20	37	0	325
Transmissão de TV	0	0	0	1	0	1	1	0	0	1	2	0	6
Outros	49	19	23	22	35	26	31	20	38	25	21	5	314
Média Diária	**4,58**	**5,18**	**4,84**	**4,43**	**4,94**	**4,93**	**4,81**	**3,90**	**3,83**	**3,13**	**3,80**	**0,77**	**4,08**
Total	**142**	**145**	**150**	**133**	**153**	**148**	**149**	**121**	**115**	**97**	**114**	**24**	**1491**
4.3.2. Reparos Por Setor													
Ambulatório	4	7	3	2	10	6	8	8	4	1	6	3	62
Áreas Comuns	13	8	7	5	6	7	2	6	9	2	1	6	72
Centro Cirúrgico	4	16	6	3	9	5	9	4	1	10	7	0	74
Engenharia Clínica	0	0	0	0	0	2	0	0	0	0	0	0	2
Farmácia	1	4	3	1	0	1	1	7	2	1	0	0	21
Clínica Cirúrgica	2	8	3	6	5	8	9	3	10	5	8	0	67

ASSINADO ELETRONICAMENTE POR MAIS DE UM USUÁRIO (Lei 11.419/2006)
EM 17/01/2023 12:51 (Hora Local) - Aut. Última Assinatura: 031B8A897D6F020C.FD2FD873F9270AE8.9E115F7B0CB4D305.6F3CC59F658A040D

Identificador de autenticação: D73CE22.5161.17D.FF0839485DC1C35EFB
Confira a autenticidade deste documento em https://www.sistemas.pa.gov.br/validacao-protocolo
Nº do Protocolo: 2023/64330 Anexo/Sequencial: 2

Plano Estatístico – JANEIRO A DEZEMBRO DE 2022													
PLANO ESTATÍSTICO	JAN	FEV	MAR	ABR	MAIO	JUN	JUL	AGO	SET	OUT	NOV	DEZ	ACUMUL.
Clínica Pediátrica	4	2	2	4	4	4	4	2	2	4	2	0	34
Clínica Obstétrica - ALCON	8	3	10	10	5	8	6	5	6	13	3	7	84
Clínica Médica	7	12	9	10	6	2	8	9	6	3	6	0	78
PPP	7	3	5	7	12	6	19	5	0	4	3	0	71
SND	20	15	15	14	9	9	12	8	13	6	10	0	131
UCI Neonatológica	2	2	6	3	9	9	7	9	3	4	3	0	57
Unidade de Atendimento a Intercorrências – UAI	2	2	5	2	5	15	22	15	4	5	5	0	82
UTI Adulto	2	2	9	9	11	16	6	7	8	2	4	0	76
UTI Neonatológica	0	4	13	4	8	6	4	10	6	0	5	0	60
Outros	66	57	54	53	54	44	32	23	41	37	51	8	520
Média Diária	4,58	5,18	4,84	4,43	4,94	4,93	4,81	3,90	3,83	3,13	3,80	0,77	4,08
Total	142	145	150	133	153	148	149	121	115	97	114	24	1491
4.4. Transporte													
4.4.1. Por tipo de veículo: Ambulância (km - rodado)													
Placa/setor	0	0	0	0	0	0	0	0	0	0	0	0	0
Placa/setor	0	0	0	0	0	0	0	0	0	0	0	0	0
Outros	0	0	0	0	0	0	0	0	0	0	0	0	0
Média Diária	0,00	0,00	0,00	0,00	0,00	0,00	0,00	0,00	0,00	0,00	0,00	0,00	0,00
Total	0	0	0	0	0	0	0	0	0	0	0	0	0
4.4.2. Por tipo de veículo: Administrativo (km - rodado)													
QVQ7D71	1655	2376	2907	2363	2750	2521	2774	3452	2470	2300	6480	1296	33344
	0	0	0	0	0	0	0	0	0	0	0	0	0
Média Diária	53,39	84,86	93,77	78,77	88,71	84,03	89,48	111,35	82,33	74,19	216,00	41,81	91,35
Total	1655	2376	2907	2363	2750	2521	2774	3452	2470	2300	6480	1296	33344
4.4.3. Por tipo de veículo: (km - rodado)													
Placa/setor	0	0	0	0	0	0	0	0	0	0	0	0	0
Placa/setor	0	0	0	0	0	0	0	0	0	0	0	0	0
Média Diária	0,00	0,00	0,00	0,00	0,00	0,00	0,00	0,00	0,00	0,00	0,00	0,00	0,00
Total	0	0	0	0	0	0	0	0	0	0	0	0	0
4.4.4. Por tipo de veículo: SAMU (km - rodado)													
Placa/base	0	0	0	0	0	0	0	0	0	0	0	0	0
Média Diária	0,00	0,00	0,00	0,00	0,00	0,00	0,00	0,00	0,00	0,00	0,00	0,00	0,00
Total	0	0	0	0	0	0	0	0	0	0	0	0	0
4.4.5. Por tipo de veículo: Unidade de Atendimento a Intercorrências (com paciente)													
Ambulancia	0	0	0	0	0	0	0	0	0	0	0	0	0
Autoban	0	0	0	0	0	0	0	0	0	0	0	0	0
Corpo de Bombeiro	0	0	0	0	0	0	0	0	0	0	0	0	0
Carro proprio	0	0	0	0	0	0	0	0	0	0	0	0	0
Colina	0	0	0	0	0	0	0	0	0	0	0	0	0
Ambulancia	0	0	0	0	0	0	0	0	0	0	0	0	0
Outros	0	0	0	0	0	0	0	0	0	0	0	0	0
Média Diária	0,00	0,00	0,00	0,00	0,00	0,00	0,00	0,00	0,00	0,00	0,00	0,00	0,00
Total	0	0	0	0	0	0	0	0	0	0	0	0	0
4.5. Telefonia													
4.5.1.Ligações Locais (Celular)	213	60	104	25	51	69	30	195	208	187	193	0	1335
4.5.2.Ligações Locais (Fixo)	0	0	50	0	0	14	45	0	0	0	0	0	109
4.5.3. Ligações Interurbanos (Celular)	1	0	1	2	1	4	5	5	0	0	1	0	20
4.5.4. Ligações Interurbanos (Fixo)	0	0	0	0	0	0	0	0	0	0	0	0	0
Média Diária	6,90	2,14	5,00	0,90	1,68	2,90	2,58	6,45	6,93	6,03	6,47	0,00	4,01
Total	214	60	155	27	52	87	80	200	208	187	194	0	1464
4.6. Cópias	104354	106906	101977	116342	112698	106930	84169	89010	81797	77067	45778	15413	1042441
Média Diária	3366,26	3818,07	3289,58	3878,07	3635,42	3564,33	2715,13	2871,29	2726,57	2486,03	1525,93	497,21	2856,00
Total	104354	106906	101977	116342	112698	106930	84169	89010	81797	77067	45778	15413	1042441
5. Serviços Administrativos													
5.1. Departamento de Pessoal													
5.1.1. Funcionários Existentes - Pessoal Próprio													
Administração	124	119	121	121	120	120	122	120	120	119	118	118	120
Enfermeiros (as)	48	47	48	47	48	45	47	48	47	47	47	47	47
Técnicos Enfermagem	149	148	144	147	146	141	141	141	140	140	139	139	143
SADT's	12	12	12	13	14	14	10	10	10	10	10	10	11
SND	26	26	26	26	26	26	20	19	18	19	19	19	23
Limpeza e Higiene	24	26	25	25	25	25	21	20	20	20	20	20	23
Serv. Processam. Roupa	7	7	6	6	6	6	8	8	8	8	8	8	7
Manutenção	4	4	4	4	4	4	4	4	5	4	4	4	4
Outros	0	0	0	4	2	0	2	0	2	2	0	0	1
Sub-Total 1	394	389	386	393	391	381	375	370	370	369	365	365	379
Obras	0	0	0	0	0	0	0	0	0	0	0	0	0
Médicos Empregados	1	1	0	0	1	1	1	1	1	1	1	1	1
Outros	0	0	0	0	0	0	0	0	0	0	0	0	0
Sub-Total 2	1	1	0	0	1	1	1	1	1	1	1	1	1
Total Geral	395	390	386	393	392	382	376	371	371	370	366	366	380
5.1.2. Funcionários Existentes - Cedidos													
Administração	0	0	0	0	0	0	0	0	0	0	0	0	0
Enfermeiros (as)	0	0	0	0	0	0	0	0	0	0	0	0	0
Técnicos Enfermagem	0	0	0	0	0	0	0	0	0	0	0	0	0
SADT's	0	0	0	0	0	0	0	0	0	0	0	0	0
SND	0	0	0	0	0	0	0	0	0	0	0	0	0
Limpeza e Higiene	0	0	0	0	0	0	0	0	0	0	0	0	0

FO.SAM.015.01
16/16

ASSINADO ELETRONICAMENTE POR MAIS DE UM USUÁRIO (Lei 11.419/2006)
EM 17/01/2023 12:51 (Hora Local) - Aut. Última Assinatura: 031B8A897D6F020C.FD2FD873F9270AE8.9E115F7B0CB4D305.6F3CC59F658A040D

Identificador de autenticação: D73CE22.5161.17D.FF0839485DC1C35EFB
Confira a autenticidade deste documento em https://www.sistemas.pa.gov.br/validacao-protocolo
Nº do Protocolo: 2023/64330 Anexo/Sequencial: 2

Plano Estatístico – JANEIRO A DEZEMBRO DE 2022

PLANO ESTATÍSTICO	JAN	FEV	MAR	ABR	MAIO	JUN	JUL	AGO	SET	OUT	NOV	DEZ	ACUMUL.
Serv. Processam. Roupa	0	0	0	0	0	0	0	0	0	0	0	0	0
Manutenção	0	0	0	0	0	0	0	0	0	0	0	0	0
Outros	0	0	0	0	0	0	0	0	0	0	0	0	0
Sub-Total 1	**0**	**0**	**0**	**0**	**0**	**0**	**0**	**0**	**0**	**0**	**0**	**0**	**0**
Obras	0	0	0	0	0	0	0	0	0	0	0	0	0
Médicos	0	0	0	0	0	0	0	0	0	0	0	0	0
Outros	0	0	0	0	0	0	0	0	0	0	0	0	0
Sub-Total 2	**0**	**0**	**0**	**0**	**0**	**0**	**0**	**0**	**0**	**0**	**0**	**0**	**0**
Total Geral	**0**	**0**	**0**	**0**	**0**	**0**	**0**	**0**	**0**	**0**	**0**	**0**	**0**
5.1.3. Funcionários Existentes - Terceirizados													
Administração	0	0	0	0	0	0	0	0	0	0	0	0	0
Enfermeiros (as)	0	0	0	0	0	0	0	0	0	0	0	0	0
Técnicos Enfermagem	0	0	0	0	0	0	0	0	0	0	0	0	0
SADT's	0	0	0	0	0	0	0	0	0	0	0	0	0
SND	0	0	0	0	0	0	0	0	0	0	0	0	0
Limpza e Higiene	0	0	0	0	0	0	0	0	0	0	0	0	0
Serv. Processam. Roupa	0	0	0	0	0	0	0	0	0	0	0	0	0
Manutenção	0	0	0	0	0	0	0	0	0	0	0	0	0
Outros	2	8	8	8	8	8	8	8	8	8	8	8	8
Sub-Total 1	**2**	**8**	**8**	**8**	**8**	**8**	**8**	**8**	**8**	**8**	**8**	**8**	**8**
Obras	0	0	0	0	0	0	0	0	0	0	0	0	0
Médicos	83	82	79	79	80	81	81	83	64	64	61	61	75
Outros	0	0	0	0	0	0	0	0	0	0	0	0	0
Sub-Total 2	**83**	**82**	**79**	**79**	**80**	**81**	**81**	**83**	**64**	**64**	**61**	**61**	**75**
Total Geral	**85**	**90**	**87**	**87**	**88**	**89**	**89**	**91**	**72**	**72**	**69**	**69**	**82**
5.1.4. Funcionários Existentes - Total													
Administração	124	119	121	121	120	120	122	120	120	119	118	118	1.442
Enfermeiros (as)	48	47	48	47	48	45	47	48	47	47	47	47	566
Técnicos Enfermagem	149	148	144	147	146	141	141	141	140	140	139	139	1.715
SADT's	12	12	12	13	14	14	10	10	10	10	10	10	137
SND	26	26	26	26	26	26	20	19	18	19	19	19	270
Limpza e Higiene	24	26	25	25	25	25	21	20	20	20	20	20	271
Serv. Processam. Roupa	7	7	6	6	6	6	8	8	8	8	8	8	86
Manutenção	4	4	4	4	4	4	4	4	5	4	4	4	49
Outros	2	8	8	12	10	8	10	8	10	10	8	8	102
Sub-Total 1	**396**	**397**	**394**	**401**	**399**	**389**	**383**	**378**	**378**	**377**	**373**	**373**	**4.638**
Obras	0	0	0	0	0	0	0	0	0	0	0	0	0
Médicos	83	82	79	79	80	81	81	83	64	64	61	61	898
Outros	0	0	0	0	0	0	0	0	0	0	0	0	0
Sub-Total 2	**83**	**82**	**79**	**79**	**80**	**81**	**81**	**83**	**64**	**64**	**61**	**61**	**898**
Total Geral	**479**	**479**	**473**	**480**	**479**	**470**	**464**	**461**	**442**	**441**	**434**	**434**	**5.536**
5.1.5. Corpo Clínico													
Médicos	83	82	79	79	80	81	81	83	64	64	61	61	898
Outros	0	0	0	0	0	0	0	0	0	0	0	0	0
Total Geral	**83**	**82**	**79**	**79**	**80**	**81**	**81**	**83**	**64**	**64**	**61**	**61**	**898**
5.1.6. Grau de Instrução													
Superior	92	85	85	94	96	95	95	97	97	97	96	96	1.125
Superior Incompleto	3	4	4	2	1	1	1	2	2	2	2	2	26
2º Grau	287	287	287	283	280	272	268	261	261	260	256	256	3.258
2º Grau Incompleto	4	4	4	4	4	4	3	2	2	2	2	2	37
1º Grau	9	9	9	9	9	0	9	9	9	9	9	9	99
1º Grau Incompleto	0	0	0	1	1	9	0	0	0	0	0	0	11
Sem Instrução	0	0	0	0	0	0	0	0	0	0	0	0	0
Total	**395**	**389**	**389**	**393**	**391**	**381**	**376**	**371**	**371**	**370**	**365**	**365**	**4.556**
5.1.7. Índices do Depto. Pessoal													
Funcionários em Férias	25	28	20	20	26	25	41	35	29	29	0	0	278
Funcionários de Licenças/Afastamentos	23	22	19	19	17	18	21	25	25	25	21	21	256
Admissões	15	7	16	10	5	6	11	7	8	3	1	1	90
Demissões	8	12	13	9	7	16	16	12	8	4	6	6	117
Nº de Funcionários/mês	388	394	389	393	391	389	383	371	371	370	365	365	4569
Total de faltas em Dias/Mês	28	26	213	338	296	388	372	138	216	229	210	28	2482
Índice de Absenteísmo	5,84	7,14	2,96	3,35	3,45	3,40	3,61	2,79	2,30	1,10	3,29	2,83	3,51
Horas Extras	1079,52	1373,91	1221,33	1082,62	982,57	851,28	705,77	478,36	526,76	587,98	472,31	0,00	9362,41
Atrasos em Horas	166,87	146,33	1725,67	2186,11	2124,25	2222,04	2193,24	1714,42	1422,14	674,15	1968,62	337,93	16881,77
Índice de Funcionários Hosp/Leito	0,00	0,00	0,00	0,00	0,00	0,00	0,00	0,00	0,00	0,00	0,00	0,00	0,00
Índice de Funcionários Hosp/Leito Ocupado	0,00	0,00	0,00	0,00	0,00	0,00	0,00	0,00	0,00	0,00	0,00	0,00	0,00
Índice de Rotatividade	2,96	2,41	3,73	2,42	1,53	2,83	3,52	2,56	2,16	0,95	0,96	0,96	2,25
% do Pessoal - .Adm	31,31	29,97	30,71	30,17	30,08	30,85	31,85	31,75	31,75	31,56	31,64	31,64	31,11
% do Pessoal - Enfermagem	49,75	49,12	48,73	48,38	48,62	47,81	49,09	50,00	49,47	49,60	49,87	49,87	49,19
% do Pessoal - S.A.D.T	3,03	3,02	3,05	3,24	3,51	3,60	2,61	2,65	2,65	2,65	2,68	2,68	2,95
% do Pessoal - Apoio	15,40	15,87	15,48	15,21	15,29	15,68	13,84	13,49	13,49	13,53	13,67	13,67	14,55
Total %	**99,49**	**97,98**	**97,97**	**97,01**	**97,49**	**97,94**	**97,39**	**97,88**	**97,35**	**97,35**	**97,86**	**97,86**	**97,80**
Total Pessoal de Serviços Terceirizados	85	90	87	87	88	89	89	91	72	72	69	69	988
Outros não Empregados	0	0	0	0	0	0	0	0	0	0	0	0	0
Portador de Necessidades Especiais	3	3	3	3	3	3	3	3	3	3	3	3	36
% func. Necessidades especiais	0,63	0,63	0,63	0,63	0,63	0,64	0,65	0,65	0,68	0,68	0,69	0,69	0,65
5.1.8. Educação													
Treinamentos+ Cursos Ministrados	40	32	102	77	50	97	72	35	25	10	2	0	542
Horas de Treinamentos	750,48	1007,30	1557,30	1601,00	669,20	1700,50	839,30	549,20	314,00	304,30	55,30	0,00	9347,88
Horas de Treinamentos por colaborador	2,10	2,59	4,36	4,30	1,56	4,41	2,13	1,28	0,50	0,49	6,10	0,00	29,82
Participantes de treinamentos + cursos internos	761	1009	3396	1417	1015	2130	1226	775	428	365	111	0	12633
Participantes de Treinamentos + cursos externos	0	0	17	23	0	3	1	0	0	0	0	0	44
Número de residentes	0	0	0	0	0	0	0	0	0	0	0	0	0
Número de Estagiários	0	0	0	0	0	0	0	0	0	0	0	0	0

FO.SAM.015.01
17/17

ASSINADO ELETRONICAMENTE POR MAIS DE UM USUÁRIO (Lei 11.419/2006)
EM 17/01/2023 12:51 (Hora Local) - Aut. Última Assinatura: 031B8A897D6F020C.FD2FD873F9270AE8.9E115F7B0CB4D305.6F3CC59F658A040D

Identificador de autenticação: D73CE22.5161.17D.FF0839485DC1C35EFB
Confira a autenticidade deste documento em https://www.sistemas.pa.gov.br/validacao-protocolo
Nº do Protocolo: 2023/64330 Anexo/Sequencial: 2

Plano Estatístico – JANEIRO A DEZEMBRO DE 2022													
PLANO ESTATÍSTICO	JAN	FEV	MAR	ABR	MAIO	JUN	JUL	AGO	SET	OUT	NOV	DEZ	ACUMUL.
6. Indicadores Gerais													
6.1. ASSISTENCIAIS													
Número de Leitos	59	59	59	59	59	59	59	59	59	59	59	59	708
Média diária de Pacientes-Dia	42,19	40,29	45,68	42,53	45,97	41,33	38,03	36,58	38,60	38,13	42,93	6,13	38,15
Total de Pacientes-Dia	1308	1128	1416	1276	1425	1240	1179	1134	1158	1182	1288	190	13924
Porcentagem Geral de Ocupação	71,51	68,28	77,42	72,09	77,91	70,06	64,46	62,00	65,42	64,63	72,77	10,39	64,66
Média Diária Geral Cirurg. Internas+Externa	3,58	3,86	4,03	3,47	4,19	3,57	3,32	3,39	3,60	3,65	3,57	0,55	2,26
Média Diária de Curetagem	0,52	0,46	0,19	0,23	0,48	0,37	0,32	0,26	0,27	0,42	0,27	0,00	0,32
Média Diária de Atendim. Amb. e Unidade de Atendimento a Intercorrências	48,03	47,96	52,45	49,80	54,16	51,43	43,94	51,97	51,70	48,03	40,93	5,74	16593,00
Índice Geral de Giro de Leitos	4,93	4,19	4,95	4,54	5,29	4,63	4,31	4,42	3,93	4,68	4,53	0,66	2,40
Intervalo/Substituições de Leitos	0,80	1,04	0,71	0,89	0,65	0,99	1,18	1,25	1,32	1,09	0,80	17,44	2,35
Taxa de Infecção Hospitalar	0,76	1,77	1,41	1,56	2,10	0,80	0,84	0,00	0,86	1,59	0,00	0,00	0,97
Taxa Mortalidade Global	1,72	1,62	1,37	2,61	2,24	2,20	1,57	1,92	2,59	2,90	1,87	0,00	1,88
Taxa Mortalidade Institucional	1,72	1,62	1,03	2,24	1,28	1,83	1,18	1,53	1,72	1,81	1,87	0,00	1,49
Taxa Mortalidade Operatória	0,00	0,00	0,00	0,00	0,76	0,00	0,00	0,00	0,00	0,00	0,00	0,00	0,06
Taxa Mortalidade Neonatal Global	3,84	1,03	1,73	5,20	3,33	3,77	3,38	2,94	4,25	2,63	2,52	2,52	3,10
Porcentagem de Cesáreas	51,91	50,00	54,31	50,52	49,58	48,04	50,00	54,29	56,52	55,65	55,56	55,56	52,66
6.2. S.A.D.T.													
Média diária de Raio-x	10,10	14,29	12,06	14,00	16,52	14,17	14,10	10,81	13,37	11,58	10,00	1,58	11,88
Média diária de exames laboratório	154,35	161,32	185,23	164,20	187,94	169,93	173,90	148,84	160,37	136,65	126,20	12,00	148,41
Média diária de exames Anátomo Patológicos	1,35	1,75	1,52	1,10	1,56	1,40	1,13	1,06	1,23	1,29	0,87	0,10	1,20
Média diária de exames Mamografia	1,42	2,43	2,42	1,47	1,16	0,93	1,45	0,32	0,73	3,03	3,77	1,16	1,69
Média diária de exames Ultrassonografias	10,35	11,00	12,16	12,67	11,39	11,20	10,74	9,10	11,07	9,35	9,20	1,68	9,99
6.3. APOIO													
Média Diária Refeições Servidas	702,26	622,96	660,84	666,87	703,42	527,20	496,23	395,32	447,40	451,61	421,17	81,45	513,83
Média Diária de Kg. Roupa Lavada	324,10	302,63	299,45	306,60	361,13	312,08	357,59	305,66	300,03	281,85	263,41	90,58	13.292,80
Grama Prod. Kg./L Roupa Lavada	3,95	4,03	5,42	4,94	2,90	4,65	3,62	3,62	4,74	3,98	7,80	1,14	4,34
Média reparos em Manutenção/Eng.Clínica	4,58	5,18	4,84	4,43	4,94	4,93	4,81	3,90	3,83	3,13	3,80	0,77	4,10
Média de ligações	6,90	2,14	5,00	0,90	1,68	2,90	2,58	6,45	6,93	6,03	6,47	0,00	1464,00
Média de cópias	3366,26	3818,07	3289,58	3678,07	3635,42	3564,33	2715,13	2871,29	2726,57	2486,03	1525,93	497,21	2.864,49
6.5. ADMINISTRATIVOS													
Índice de Funcionários Hosp/Leito	0,00	0,00	0,00	0,00	0,00	0,00	0,00	0,00	0,00	0,00	0,00	0,00	0,00
Índice de Funcionários Hosp/Leito Ocupado	0,00	0,00	0,00	0,00	0,00	0,00	0,00	0,00	0,00	0,00	0,00	0,00	0,00
Índice de Rotatividade	2,96	2,41	3,73	2,42	1,53	2,83	3,52	2,56	2,16	0,95	0,96	0,96	2,25
Índice de Absenteísmo	5,84	7,14	2,96	3,35	3,45	3,40	3,61	2,79	2,30	1,10	3,29	2,83	3,51
Horas/Colaborador em treinamentos	2,10	2,59	4,36	4,30	1,56	4,41	2,13	1,28	0,50	0,49	6,10	0,00	1,69
7. INDICADORES CONTRATUAIS													
7.1. INDICADORES QUANTITATIVOS													
Saídos	291	247	292	268	312	273	254	261	232	276	267	39	3.012
Unidade de Atendimento a Intercorrências	517	382	500	426	525	457	502	438	454	480	501	88	5.270
Atendimentos Ambulatoriais	972	961	1126	1068	1154	1086	776	1110	1011	952	663	75	10.954
Exames de Laboratório de Análises Clínicas (Externo	2581	2571	3233	2647	3341	3122	3073	2675	2704	2254	1681	170	30.052
Exames Radiológicos (Externo)	123	203	172	207	213	222	220	206	233	210	147	24	2.180
Exames de Mamografias (Externo)	44	68	75	44	36	28	45	10	22	94	113	36	615
Exames Ultrassonografias (Externo)	199	204	237	271	240	232	229	208	219	148	146	33	2.366
Exames de Eletrocardiograma (Externo)	82	44	86	90	78	60	99	81	73	71	40	4	808
Exames de Colposcopia (Externo)	16	14	10	24	19	14	15	22	11	14	5	12	176
Exames de Biopsia da Mama (Externo)	3	2	5	2	4	1	2	4	3	4	2	0	32
Total Geral do SADT Externo	**3048**	**3106**	**3818**	**3285**	**3931**	**3679**	**3683**	**3206**	**3265**	**2795**	**2134**	**279**	**3236**
7.2 INDICADORES QUALITATIVOS													
QUALIDADE DAS INFORMAÇÕES													
-Apresentação de 100% das AIH autorizadas até o dia 10	100,00%	100,00%	100,00%	100,00%	100,00%	100,00%	100,00%	100,00%	100,00%	100,00%	100,00%	100,00%	100%
COMISSÃO DE PRONTUÁRIOS													
-Limite máximo de 10% não conformidades prontuários	1%	3%	4%	4%	3%	3%	1%	2%	3%	1%	1%	1%	2%
ATENÇÃO AO USUÁRIO:													
-Percentual de 80% das queixas resolvidas	100,00%	100,00%	100,00%	100,00%	100,00%	100,00%	100,00%	100,00%	100,00%	100,00%	100,00%	100,00%	100%
-Índice de Satisfação do Usuários - Internados	97,75%	97,25%	99,41%	99,24%	98,83%	100,00%	98,86%	98,50%	99,83%	96,76%	99,77%	98,90%	99%
-Índice de Satisfação do Usuários – SADT	98,11%	97,44%	96,23%	98,81%	98,75%	99,33%	97,37%	98,98%	99,73%	98,50%	98,42%	97,60%	98%
-Índice de Satisfação do Usuários – Unid. Atend. A Intercorrências – UAI	99,41%	98,65%	98,28%	99,24%	98,52%	99,03%	96,75%	98,43%	99,53%	98,33%	98,54%	98,89%	99%
- Índice de Satisfação Global	98,43%	97,68%	97,75%	99,00%	98,52%	99,53%	98,05%	98,43%	99,69%	97,68%	98,97%	99,02%	99%
-Índice de Satisfação do Usuários - Ambulatório	98,44%	97,10%	97,19%	98,56%	97,96%	99,51%	97,71%	99,24%	99,98%	98,84%	98,31%	98,79%	98%
TAXA DE INFECÇÃO HOSPITALAR													
-Densidade de Infecção em UTI Adulto	0,0%	0,0%	0,0%	0,0%	0,0%	16,7%	13,5%	0,0%	0,0%	0,0%	0,0%	0,0%	0%
-Densidade de Infecção em CS associada ao CVC em UTI Adulto	0,0%	0,0%	0,0%	0,0%	0,0%	0,0%	0,0%	0,0%	0,0%	0,0%	0,0%	0,0%	0%
-Taxa de Utilização de cateter venoso no CVC em UTI Adulto	13,8%	97,0%	53,6%	63,8%	10,8%	66,3%	78,6%	67,1%	39,6%	62,3%	47,6%	50,0%	55%
-Densidade de Infecção em UTI Neonatal Faixa < 750g	0,0%	0,0%	0,0%	0,0%	0,0%	0,0%	0,0%	0,0%	0,0%	0,0%	0,0%	0,0%	0%
-Densidade de Infecção em UTI Neonatal Faixa 750g a 999g	55,5%	0,0%	0,00%	0,00%	0,00%	0,00%	0,00%	0,00%	0,00%	34,50%	0,00%	0,0%	8%
-Densidade de Infecção em UTI Neonatal Faixa 1000g a 1499g	11,8%	15,9%	0,0%	27,0%	31,3%	0,0%	0,0%	0,0%	0,0%	14,9%	0,0%	0,0%	9%
-Densidade de Infecção em UTI Neonatal Faixa 1500g a 2499g	0,0%	30,3%	0,00%	0,00%	0,00%	0,00%	0,00%	0,00%	0,00%	0,00%	0,00%	0,0%	0%
-Densidade de Infecção em UTI Neonatal Faixa 2500g	0,0%	0,0%	0,0%	0,0%	9,0%	0,0%	0,0%	0,0%	10,5%	10,5%	0,0%		0%
-Densidade de Infecção em CS associada ao CVC em UTI Neonatal < 750g	0,0%	0,0%	0,0%	0,0%	0,0%	0,0%	0,0%	0,0%	0,0%	0,0%	0,0%	0,0%	0%
-Densidade de Infecção CS associada ao CVC em UTI Neonatal 750g a 999g	27,3%	0,0%	0,0%	0,0%	0,0%	0,0%	0,0%	0,0%	0,0%	0,0%	0,0%	0,0%	2%
-Densidade de Infecção CS associada ao CVC em UTI Neonatal 1000g a 1499g	0,0%	0,0%	0,0%	0,0%	0,0%	0,0%	0,0%	0,0%	0,0%	0,0%	0,0%	0,0%	0%

Identificador de autenticação: D73CE22.5161.17D.FF0839485DC1C35EFB
Confira a autenticidade deste documento em https://www.sistemas.pa.gov.br/validacao-protocolo
Nº do Protocolo: 2023/64330 Anexo/Sequencial: 2

ASSINADO ELETRONICAMENTE POR MAIS DE UM USUÁRIO (Lei 11.419/2006)
EM 17/01/2023 12:51 (Hora Local) - Aut. Última Assinatura: 031B8A897D6F020C.FD2FD873F9270AE8.9E115F7B0CB4D305.6F3CC59F658A040D

Plano Estatistico – JANEIRO A DEZEMBRO DE 2022													
PLANO ESTATÍSTICO	JAN	FEV	MAR	ABR	MAIO	JUN	JUL	AGO	SET	OUT	NOV	DEZ	ACUMUL.
-Densidade de Infecção CS associada ao CVC em UTI Neonatal 1500g a 2499g	0,0%	0,0%	0,0%	0,0%	0,0%	0,0%	0,0%	0,0%	0,0%	0,0%	0,0%	0,0%	0%
-Densidade de Infecção CS associada ao CVC em UTI Neonatal 2500g	0,0%	0,0%	0,0%	0,0%	0,0%	0,0%	0,0%	0,0%	0,0%	0,0%	0,0%	0,0%	0%
-Taxa de Utilização de cateter venoso no CVC em UTI Neonatal Faixa 750g	0,0%	100,0%	0,0%	0,0%	0,0%	0,0%	0,0%	0,0%	0,0%	0,0%	0,0%	0,0%	0%
-Taxa de Utilização de cateter venoso no CVC em UTI Neonatal Faixa 750g a 999g	100,0%	22,0%	58,5%	36,4%	100,0%	46,4%	40,0%	42,9%	97,7%	100,0%	100,0%	0,0%	68%
-Taxa de Utilização de cateter venoso no CVC em UTI Neonatal Faixa 1000g a 1499	74,1%	54,0%	85,7%	43,2%	75,0%	80,6%	55,1%	53,1%	77,4%	70,1%	63,9%	50,0%	67%
-Taxa de Utilização de cateter venoso no CVC em UTI Neonatal Faixa 1500g a 2499	52,5%	80,6%	85,7%	73,2%	77,8%	80,0%	92,4%	93,6%	100,0%	72,0%	60,0%	100,0%	79%
-Taxa de Utilização de cateter venoso no CVC em UTI Neonatal Faixa 2500g	63,0%	76,5%	63,3%	68,7%	73,9%	65,8%	83,7%	82,1%	90,5%	16,0%	44,6%	0,0%	66%
TAXA DE MORTALIDADE													
-TAXA DE MORTALIDADE OPERATÓRIA ASA-1	0,00%	0,00%	0,00%	0,00%	0,00%	0,00%	0,00%	0,00%	0,00%	0,00%	0,00%	0,00%	0%
-TAXA DE MORTALIDADE OPERATÓRIA ASA-2	0,00%	0,00%	0,00%	0,00%	0,00%	0,00%	0,00%	0,00%	0,00%	0,00%	0,00%	0,00%	0%
-TAXA DE MORTALIDADE OPERATÓRIA ASA-3	0,00%	0,00%	0,00%	0,00%	0,00%	0,00%	0,00%	0,00%	0,00%	0,00%	0,00%	0,00%	0%
-TAXA DE MORTALIDADE OPERATÓRIA ASA-4	0,00%	0,00%	0,00%	0,00%	100,00%	0,00%	0,00%	0,00%	0,00%	0,00%	0,00%	0,00%	0%
-TAXA DE MORTALIDADE OPERATÓRIA ASA-5	0,00%	0,00%	0,00%	0,00%	0,00%	0,00%	0,00%	0,00%	0,00%	0,00%	0,00%	0,00%	0%
-TAXA DE MORTALIDADE OPERATÓRIA GERAL	0,00%	0,00%	0,00%	0,00%	0,00%	0,00%	0,00%	0,00%	0,00%	0,00%	0,00%	0,00%	0%
-PORCENTAGEM DE CIRURGIAS SUSPENSAS	0,00%	2,12%	17,40%	9,09%	9,09%	0,00%	6,06%	5,26%	2,20%	13,15%	3,84%	0,00%	0%
-TAXA DE CIRURGIAS DE URGÊNCIAS	82%	60%	61%	63%	65%	61%	70%	64%	63%	66%	76%	65%	68%
Nº de Dias do Mês	31	28	31	30	31	30	31	31	30	31	30	31	365

Patrícia Hermes de Almeida Costa
Diretora Hospitalar

Patrícia Hermes de A. Costa
Diretora Hospitalar
CRA/PA 6-01266
PRÓ-SAÚDE- A.B.A.S.H

ASSINADO ELETRONICAMENTE POR MAIS DE UM USUÁRIO (Lei 11.419/2006)
EM 17/01/2023 12:51 (Hora Local) - Aut. Última Assinatura: 031B8A897D6F020C.FD2FD873F9270AE8.9E115F7B0CB4D305.6F3CC59F658A040D

Identificador de autenticação: D73CE22.5161.17D.FF0839485DC1C35EFB
Confira a autenticidade deste documento em https://www.sistemas.pa.gov.br/validacao-protocolo
Nº do Protocolo: 2023/64330 Anexo/Sequencial: 2

ANEXO V

Apresentação das metas Quantitativas referente a dezembro/2022

Barcarena – PA
2022

ASSINADO ELETRONICAMENTE POR MAIS DE UM USUÁRIO (Lei 11.419/2006)
EM 17/01/2023 12:51 (Hora Local) - Aut. Última Assinatura: 031B8A897D6F020C.FD2FD873F9270AE8.9E115F7B0CB4D305.6F3CC59F658A040D

Identificador de autenticação: D73CE22.5161.17D.FF0839485DC1C35EFB
Confira a autenticidade deste documento em https://www.sistemas.pa.gov.br/validacao-protocolo
Nº do Protocolo: 2023/64330 Anexo/Sequencial: 2

ASSINADO ELETRONICAMENTE POR MAIS DE UM USUÁRIO (Lei 11.419/2006)
EM 17/01/2023 12:51 (Hora Local) - Aut. Última Assinatura: 0318BA897D6F0202C.FD2FD873F9270AE8.9E115F7B0CB4D305.6F3CC59F6580A04OD

Identificador de autenticação: D73CE22.5161.17D.FF0839485DC1C35EFB
Confira a autenticidade deste documento em https://www.sistemas.pa.gov.br/validacao-protocolo
Nº do Protocolo: 2023/64330 Anexo/Sequencial: 2

Materno Infantil
PRÓ-SAÚDE

HOSPITAL MATERNO INFANTIL DE BARCARENA DRA. ANNA TURAN
METAS QUANTITATIVAS

COMPETÊNCIA: DEZEMBRO/2022

1. Altas Hospitalares		1º SEMESTRE/2022						2º SEMESTRE/2022						Total
Saídas Hospitalares		Jan	Fev	Mar	Abr	Mai	Jun	Jul	Ago	Set	Out	Nov	Dez	
Clínica Médica		35	22	33	26	36	37	22	28	34	32	23	9	337
Clínica Cirúrgica		44	49	49	54	51	50	50	34	43	52	47	8	531
Clínica Obstétrica/Ginecológica		140	110	134	119	144	124	121	129	105	121	120	15	1382
Clínica Pediatrica		35	36	45	35	43	29	30	42	30	42	37	1	405
Unidade de Terapia Intensiva Adulto		4	4	5	3	6	5	1	4	3	6	4	0	45
Unidade de Terapia Intensiva Neonatal		5	1	4	5	4	4	4	4	4	3	3	0	41
Unidade de Cuidados Intermediários		28	25	22	26	28	24	26	20	13	20	33	6	271
Total		**291**	**247**	**292**	**268**	**312**	**273**	**254**	**261**	**232**	**276**	**267**	**39**	**3012**
Meta Pactuada		**288**	**288**	**288**	**288**	**288**	**288**	**288**	**288**	**288**	**288**	**288**	**288**	**3456**
Total	**Programado**	**288**	**288**	**288**	**288**	**288**	**288**	**288**	**288**	**288**	**288**	**288**	**288**	**3456**
	Realizado	**291**	**247**	**292**	**268**	**312**	**273**	**254**	**261**	**232**	**276**	**267**	**39**	**3012**
% Atingido		**101,04**	**85,76**	**101,39**	**93,06**	**108,33**	**94,79**	**88,19**	**90,63**	**80,56**	**95,83**	**92,71**	**13,54**	**87,15**

2. Atendimento Ambulatorial		1º SEMESTRE/2022						2º SEMESTRE/2022						Total
Consultas p/ Especialidades:		Jan	Fev	Mar	Abr	Mai	Jun	Jul	Ago	Set	Out	Nov	Dez	
Pediatria Clínica		426	432	535	527	512	454	330	559	493	485	350	26	5129
Clínica Médica		0	0	0	0	0	0	0	0	0	0	0	0	0
Cirurgia Geral Obst./Ginecológica		163	138	175	186	224	218	138	153	183	130	94	7	1809
Cirurgica Geral Pediátrica		102	98	131	109	114	108	113	112	149	136	78	17	1267
Obstetrícia		159	112	131	98	129	89	78	118	108	100	42	18	1182
Endocrinologia		89	94	93	92	98	102	64	95	25	48	55	0	855
Cardiologia		33	87	61	56	77	47	53	73	53	53	44	7	644
Total		**972**	**961**	**1126**	**1068**	**1154**	**1018**	**776**	**1110**	**1011**	**952**	**663**	**75**	**10886**
Meta Pactuada		**3610**	**3610**	**3610**	**3610**	**3610**	**3610**	**3610**	**3610**	**3610**	**3610**	**3610**	**3610**	**43320**
Total	**Programado**	**3610**	**3610**	**3610**	**3610**	**3610**	**3610**	**3610**	**3610**	**3610**	**3610**	**3610**	**3610**	**43320**
	Realizado	**972**	**961**	**1126**	**1068**	**1154**	**1018**	**776**	**1110**	**1011**	**952**	**663**	**75**	**10886**
% Atingido		**26,93**	**26,62**	**31,19**	**29,58**	**31,97**	**28,20**	**21,50**	**30,75**	**28,01**	**26,37**	**18,37**	**2,08**	**25,13**

3. SADT Externo		1º SEMESTRE/2022						2º SEMESTRE/2022						Total
Exames p/ tipo:		Jan	Fev	Mar	Abr	Mai	Jun	Jul	Ago	Set	Out	Nov	Dez	
Análises Clínicas		2581	2571	3233	2647	3341	3122	3073	2675	2704	2254	1681	170	30052
Raio-x		123	203	172	207	213	222	220	206	233	210	147	24	2180
Mamografia		44	68	75	44	36	28	45	10	22	94	113	36	615
Ultrssonografia		199	204	237	271	240	232	229	208	219	148	146	33	2366
Eletrocardiograma		82	44	86	90	78	60	99	81	73	71	40	4	808
Biópsia da Mama		3	2	5	2	4	1	2	4	3	4	2	0	32
Colposcopia		16	14	10	24	19	14	15	22	11	14	5	12	176
Total		**3048**	**3106**	**3818**	**3285**	**3931**	**3679**	**3683**	**3206**	**3265**	**2795**	**2134**	**279**	**36229**
Meta Pactuada		**7670**	**7670**	**7670**	**7670**	**7670**	**7670**	**7670**	**7670**	**7670**	**7670**	**7670**	**7670**	**92040**
Total	**Programado**	**7670**	**7670**	**7670**	**7670**	**7670**	**7670**	**7670**	**7670**	**7670**	**7670**	**7670**	**7670**	**92040**
	Realizado	**3048**	**3106**	**3818**	**3285**	**3931**	**3679**	**3683**	**3206**	**3265**	**2795**	**2134**	**279**	**36229**
% Atingido		**39,74**	**40,5**	**49,78**	**42,83**	**51,25**	**47,97**	**48,02**	**41,80**	**42,57**	**36,44**	**27,82**	**3,64**	**39,36**

Patrícia Hermes de Almeida Costa
Diretora Hospitalar

Patrícia Hermes de A. Costa
Diretora Hospitalar
CRA/PA 6-01260
PRÓ-SAÚDE- A.B.A.S.H

ANEXO VI

Protocolo de Remessa dezembro/2022

CNES/ Cadastro do Serviços SUS

Barcarena – PA
2022

ASSINADO ELETRONICAMENTE POR MAIS DE UM USUÁRIO (Lei 11.419/2006)
EM 17/01/2023 12:51 (Hora Local) - Aut. Última Assinatura: 031B8A897D6F020C.FD2FD873F9270AE8.9E115F7B0CB4D305.6F3CC59F658A040D

Identificador de autenticação: D73CE22.5161.17D.FF0839485DC1C35EFB
Confira a autenticidade deste documento em https://www.sistemas.pa.gov.br/validacao-protocolo
Nº do Protocolo: 2023/64330 Anexo/Sequencial: 2

Nome da Unidade: **HOSPITAL MATERNO INFANTIL DE BARCARENA**

CNES: **9461493** Competência: dezembro de 2022.

Identificação do Estabelecimento – Página Inicial

Informamos que na competência de dezembro no período de 01 a 06/12, não foram realizadas alterações no CNES. Permanecendo as alterações abaixo, as quais foram realizadas na competência de novembro/2022, conforme apresentado no Relatório de Atividades de novembro/2022 protocolado via Ofício HMIB – Nº 779/2022 – PAE 2022/1585524.

Campo	Alteração Realizada

Inclusão de Profissional

Nome	Função	Carga Horária
Malena Nascimento Assunção	Auxiliar de Farmácia	180 h
Thaís das Mercês	Analista Administrativo Pessoal Jr.	220 h

Exclusão de Profissional

Nome	Função	Carga Horária
Aline Souza Lima	Analista de Gestão de Pessoas Sr.	220 h
Adrianny Santos Vilhena	Técnico de Enfermagem	180 h
Fernanda de Oliveira Holanda	Supervisora de Farmácia	220 h
Juliana de Jesus Balieiro	Fisioterapeuta	60 h
Lizandra Albuquerque Ambé	Assistente Social	30 h
Wender de Jesus Andrade Magno	Recepcionista	180 h

ASSINADO ELETRONICAMENTE POR MAIS DE UM USUÁRIO (Lei 11.419/2006)
EM 17/01/2023 12:51 (Hora Local) - Aut. Última Assinatura: 031B8A897D6F020C.FD2FD873F9270AE8.9E115F7B0CB4D305.6F3CC59F658A040D

Identificador de autenticação: D73CE22.5161.17D.FF0839485DC1C35EFB
Confira a autenticidade deste documento em https://www.sistemas.pa.gov.br/validacao-protocolo
Nº do Protocolo: 2023/64330 Anexo/Sequencial: 2

Módulo	Sub-Módulo	Alteração Realizada

Informações Importantes:

- No item 4 (Outras Alterações), favor considerar todos os módulos e os seus sub-módulos contidos no CNES;
- Indispensável que toda e qualquer alteração na prestação de serviços da unidade, seja realizada a atualização no CNES e informada neste instrumental;
- Não será aceito "print" de tela do CNES e DATASUS, ficha de FCES digitalizada, ofício entregue na secretaria que não constar a alteração realizada;
- É importante que o profissional responsável, faça a conferência no CNES após o envio das informações à Secretaria.
- Caso não haja alteração no mês, enviar este mesmo instrumental, com a informação de que no mês vigente não houve alteração;
- Encaminhar junto à ficha o Protocolo de Exportação com Certidão Negativa.

Raissa Sales
Analista Administrativo
HBMI Pró-Saude ABASH

Data e assinatura do responsável pelas informações

ASSINADO ELETRONICAMENTE POR MAIS DE UM USUÁRIO (Lei 11.419/2006)
EM 17/01/2023 12:51 (Hora Local) - Aut. Última Assinatura: 031B8A897D6F020C.FD2FD873F9270AE8.9E115F7B0CB4D305.6F3CC59F658A040D

Identificador de autenticação: D73CE22.5161.17D.FF0839485DC1C35EFB
Confira a autenticidade deste documento em https://www.sistemas.pa.gov.br/validacao-protocolo
Nº do Protocolo: 2023/64330 Anexo/Sequencial: 2

Nome da Unidade: **HOSPITAL MATERNO INFANTIL DE BARCARENA**

CNES: **9461493** Competência: dezembro de 2022.

Identificação do Estabelecimento – Página Inicial

Informamos que na competência de dezembro no período de 01 a 06/12, não foram realizadas alterações no CNES. Permanecendo as alterações abaixo, as quais foram realizadas na competência de novembro/2022, conforme apresentado no Relatório de Atividades de novembro/2022 protocolado via Ofício HMIB – Nº 779/2022 – PAE 2022/1585524.

Campo	Alteração Realizada

Inclusão de Profissional

Nome	Função	Carga Horária
Emanuel Rodrigues Aguiar	Clínico Geral	20 h

Exclusão de Profissional

Nome	Função	Carga Horária

ASSINADO ELETRONICAMENTE POR MAIS DE UM USUÁRIO (Lei 11.419/2006)
EM 17/01/2023 12:51 (Hora Local) - Aut. Última Assinatura: 031B8A897D6F020C.FD2FD873F9270AE8.9E115F7B0CB4D305.6F3CC59F658A040D

Identificador de autenticação: D73CE22.5161.17D.FF0839485DC1C35EFB
Confira a autenticidade deste documento em https://www.sistemas.pa.gov.br/validacao-protocolo
Nº do Protocolo: 2023/64330 Anexo/Sequencial: 2

Módulo	Sub-Módulo	Alteração Realizada

Informações Importantes:

- No item 4 (Outras Alterações), favor considerar todos os módulos e os seus sub-módulos contidos no CNES;
- Indispensável que toda e qualquer alteração na prestação de serviços da unidade, seja realizada a atualização no CNES e informada neste instrumental;
- Não será aceito "print" de tela do CNES e DATASUS, ficha de FCES digitalizada, ofício entregue na secretaria que não constar a alteração realizada;
- É importante que o profissional responsável, faça a conferência no CNES após o envio das informações à Secretaria.
- Caso não haja alteração no mês, enviar este mesmo instrumental, com a informação de que no mês vigente não houve alteração;
- Encaminhar junto à ficha o Protocolo de Exportação com Certidão Negativa.

Raissa Sales
Analista Administrativo
HBMI-Pró-Saúde ABASH

Data e assinatura do responsável pelas informações

ASSINADO ELETRONICAMENTE POR MAIS DE UM USUÁRIO (Lei 11.419/2006)
EM 17/01/2023 12:51 (Hora Local) - Aut. Última Assinatura: 031B8A897D6F020C.FD2FD873F9270AE8.9E115F7B0CB4D305.6F3CC59F658A040D

Identificador de autenticação: D73CE22.5161.17D.FF0839485DC1C35EFB
Confira a autenticidade deste documento em https://www.sistemas.pa.gov.br/validacao-protocolo
Nº do Protocolo: 2023/64330 Anexo/Sequencial: 2