

## GOVERNO DO ESTADO DO PARÁ

DOCUMENTO			PROTOCOLO ELETRÔNICO	
Espécie	Data	Número	Data	Número do Protocolo
OFÍCIO ESPECIAL	14/11/2022	Ofício nº 2059/2022	14/11/2022 16:49	2022/1462691
<b>Procedência:</b>	SESPA			
<b>Interessado:</b>	HMUE - Hospital Metropolitano de urgência e Emergencia			
<b>Assunto:</b>	ORCAMENTO E FINANÇAS			
<b>SubAssunto:</b>	PRESTACAO DE CONTAS			
<b>Complemento:</b>	Relatório Mensal de Prestação de Contas, referente ao mês de outubro/2022 - Execução das Atividades do Contrato de Gestão 004/2017.			
<b>Origem:</b>	SESPA - HMUE - SP02			
<b>Anexo/Sequencial:</b>	1, 2, 3			



Processo Administrativo Eletrônico do Estado do Pará

Consulta de protocolo

<https://www.sistemas.pa.gov.br/consulta-protocolo/numero/2022/1462691>



Secretaria de  
Saúde Pública



Ananindeua, 14 de novembro de 2022.

**Ofício nº 2059/2022 DG/HMUE/Pró-Saúde – OSS**

À

Secretaria de Estado da Saúde Pública do Pará/SESPA

Exmo. Sr. Dr. Rômulo Rodovalho Gomes

Secretário de Estado da Saúde do Pará

C/C

Ilmo. Sr. Albenir Dias da Silva

Coordenador do GTCAGHMR/SESPA

**Assunto:** Relatório Mensal de Prestação de Contas, referente ao mês de outubro/2022 - Execução das Atividades do Contrato de Gestão 004/2017.

Prezado Coordenador,

A Pró Saúde – Associação Beneficente de Assistência Social e Hospitalar, administradora do Hospital Metropolitano de Urgência e Emergência, honrada em cumprimentá-la, vem, por meio deste, encaminhar o **Relatório Mensal de Prestação de Contas** (Via Sistema PAE), referente a competência de **outubro/2022** conforme contrato 004/2017 com apresentação dos serviços hospitalares.

Por oportuno, solicitamos que, após análise das informações, seja encaminhado formalmente a esta Unidade o parecer e/ou aprovação do referido Relatório de Prestação de Contas da competência apresentada, bem como das enviadas anteriormente.

Na oportunidade, certa de vossas providências, a Pró-Saúde reitera os votos de estima e agradecimentos.

Atenciosamente,

*Thiago V. Zaché*  
Diretor Hospitalar  
HMUE/PRÓ-SAÚDE

*Pedro C. Braga Filho*  
Diretor Adm./Financeiro  
HMUE/PRÓ-SAÚDE



# RELATÓRIO DE EXECUÇÃO DAS ATIVIDADES DO CONTRATO DE GESTÃO 004/2017 – REF.: 10/2022



14/11/2022

HOSPITAL METROPOLITANO DE URGÊNCIA E EMERGÊNCIA

Protocolo

Relatório de Gestão dos serviços assistenciais prestados no **Hospital Metropolitano de Urgência e Emergência**, no Município de **Ananindeua-PA**, pela Pró-Saúde – Associação Beneficente de Assistência Social e Hospitalar, entidade de direito privado sem fins lucrativos, qualificada como Organização Social.

# Relatório de Execução das Atividades do Contrato de Gestão 004/2017 – Ref.: 10/2022

HOSPITAL METROPOLITANO DE URGÊNCIA E EMERGÊNCIA

## Identificação das partes

**CONTRATANTE:** Governo do Estado do Pará – Secretaria de Estado de Saúde Pública - SESPA.

**GOVERNADOR:** Helder Barbalho

**SECRETÁRIO ESTADUAL DE SAÚDE:** Rômulo Rodovalho Gomes

**UNIDADE:** Hospital Metropolitano de Urgência e Emergência

**CNPJ:** 24.232.886/0134-98


**ENDEREÇO:** Rodovia BR 316, km 03, S/N, Bairro Guanabara – Ananindeua/PA

**DIRETORA OPERACIONAL:** Alba L.M. Sá Muniz

**DIRETOR HOSPITALAR:** Thiago Vieira Zaché

**DIRETOR ADM. FINANCEIRO:** Pedro Campos Braga Filho

Os Procuradores da PRÓ-SAÚDE - Associação Beneficente de Assistência Social e Hospitalar nesta unidade de saúde, abaixo assinados, DECLARAM, para fins de direito, sob as penas da lei, que as informações prestadas e documentos apresentados neste Relatório de Prestação de Contas, são verdadeiros e autênticos (fiéis à verdade e condizentes com a realidade dos fatos à época).



**Thiago Vieira Zaché**  
*Diretor Hospitalar*



**Pedro Campos Braga Filho**  
*Diretor Financeiro*

**PRÓ-SAÚDE Associação Beneficente de Assistência Social e Hospitalar**

---

## Sumário

1. Introdução.....	03
2. Metas contratuais .....	04
2.1. Metas Quantitativas.....	05
2.2. Metas Qualitativas.....	06
3. Execução do Plano de Trabalho .....	07
4. Pesquisa de Satisfação do Usuário .....	09
5. Censo de Origem dos Usuários .....	83
6. Colaboradores contratados (CLT).....	85
7. Capacitações/Treinamentos .....	88
8. Atividades Sociais.....	91



## 1. Introdução

A PRÓ-SAÚDE - Associação Beneficente de Assistência Social e Hospitalar, entidade sem fins lucrativos, qualificada como Organização Social vem através deste Relatório, demonstrar os resultados de **outubro/2022**, referente ao contrato de gestão nº 004/2017, celebrado junto à Secretaria de Estado de Saúde Pública - SESPA, tendo como objeto o compromisso entre as partes para o gerenciamento, operacionalização e execução das ações e serviços de saúde.

Este Relatório tem como objetivo demonstrar a atuação da Pró-Saúde no desenvolvimento de suas atividades, visando à melhoria contínua da qualidade da assistência prestada, a satisfação da população assistida e o alcance das metas contratuais.

Os resultados detalhados neste relatório demonstram o compromisso da Pró Saúde - Associação Beneficente de Assistência Social e Hospitalar, no desenvolvimento das ações e serviços de saúde no HMUE, em conformidade ao previsto no contrato de gestão.

Para tanto, reiteramos a relação de parceria com o Governo do Estado do Pará – Secretaria de Estado da Saúde Pública, na certeza de que conjuntamente podemos fazer cada vez mais e melhor pela saúde em prol da população do Estado do Pará.

## 2. Metas contratuais

Em 2010 foi publicado no município de Belém/Pará a Lei Nº.8734 de 29 de março de 2010, que dispôs sobre a qualificação das Organizações Sociais e definiu, entre outras, as regras de acompanhamento, avaliação e fiscalização dos Contratos de Gestão.

De acordo com o contrato de gestão de 004/2017 firmado entre Secretaria de Estado de Saúde Pública - SESPA e a Pró-Saúde, foram estabelecidas as metas quantitativas e qualitativas, bem como a metodologia de apuração do seu cumprimento de acordo com os objetivos a serem alcançados.

Assim, as metas estipuladas são tratadas como objetivo a ser alcançado através da implantação de metodologias de trabalho que proporcionem o aperfeiçoamento contínuo de processos operacionais, promovendo a melhoria da qualidade assistencial e a satisfação da população atendida.

A fim de viabilizar o enfrentamento dos desafios, a Pró-Saúde qualifica suas equipes de trabalho nos diversos níveis: Diretivo, Gerencial e Operacional. Assim, podemos afirmar que dotamos de um time capaz de vencer os desafios propostos e alcançar as metas estabelecidas.

O Hospital Metropolitano de Urgência e Emergência tem como **Negócio** “Salvar vidas”, **Missão** “Salvar vidas de vítimas de trauma e queimados e atuar na formação e desenvolvimento de profissionais.” **Visão** “Sermos a referência no tratamento em trauma e queimados na Região Norte do Brasil até dezembro de 2022” e **Princípios** como: **Humanização**: Cuidado centrado nas pessoas, estabelecendo vínculos fraternos para usuários e colaboradores; **Sustentabilidade**: Adotar práticas sociais, econômicas e ambientais para assegurar a perenidade organizacional; **Qualidade**: Busca da melhoria contínua; **Integridade**: Atuar de acordo com as normas aplicáveis e melhores práticas institucionais; **Solidariedade**: Tratar, na misericórdia, o outro como irmão e irmã; **Ética e Pertencimento**.

## 2.1. Metas Quantitativas

De acordo com o contrato de gestão, as Metas Quantitativas foram definidas da seguinte forma:

**Saídas hospitalares:** 790 saídas mês.

**Urgência e Emergência:** 2.310 atendimentos mês.

**Ambulatório de retorno:** 1.750 atendimentos mês.

- Consultas Médicas: 1.050
- Consultas não médicas: 700

**SADT externo:** 580 exames mês.

- Ressonância Magnética: 360
- Tomografia: 220

### Saídos

No mês de outubro foi realizado o total de 686 saídas da meta contratada.

### Urgência e Emergência

Na competência de outubro/2022, o HMUE realizou o total de 2.382 atendimentos de Urgência e Emergência.

### Ambulatório de retorno

No mês de outubro foi realizado o total de 992 atendimentos de consultas médicas e 778 atendimentos de consultas não médicas.

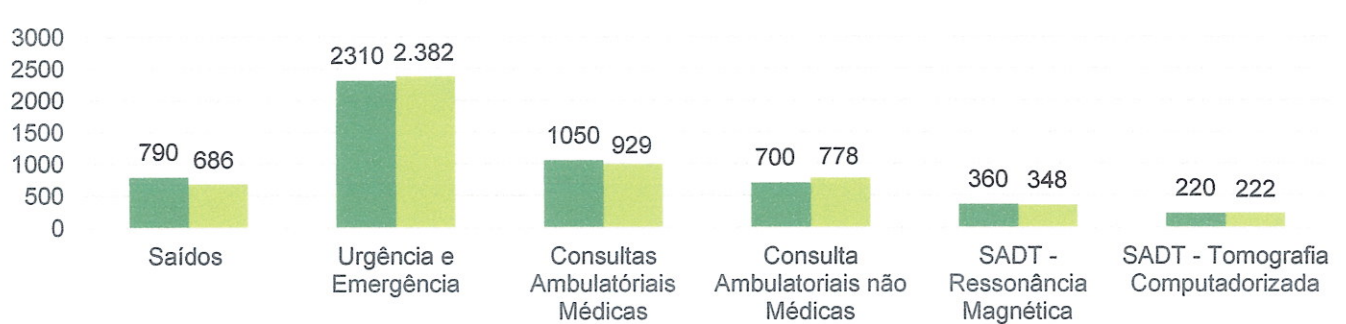
### SADT Externo

No mês de outubro foram realizados o total de 348 exames de Ressonância Magnética e 222 exames Tomografia Computadorizada.



2022	Agosto			
	Previsto	Realizado	Realizado	Realizado
Saídas	790	600	654	686
Urgência e Emergência	2.310	2298	2203	2382
Consultas Médicas	1.050	946	929	992
Consultas não médicas	700	862	810	778
Ressonância	360	560	348	348
Tomografia	220	220	244	222


**Metas Contratuais - Outubro/2022**



**2.2. Metas Qualitativas**

Para esta competência **outubro/2022**, as metas contratuais qualitativas foram atingidas em 100%, conforme descrito nos relatórios em anexo.

2022	Agosto	Setembro	Outubro
Apresentação AIH	100%	100%	100%
Comissão de Prontuários	100%	100%	100%
Atenção ao Usuário	100%	100%	100%
CCIH	100%	100%	100%
Taxa Mortalidade Operatória	100%	100%	100%



*Pedro Braga*  
**Pedro Braga**  
 Diretor Adm./Financeiro  
 HMUE/Pró-Saúde

*[Assinatura]*  
**Responsável**



### 3. Execução do Plano de Trabalho

As ações do Plano de Trabalho têm como objetivo não só o cumprimento de obrigações apresentadas no projeto de implantação de gestão da unidade, mas o controle da qualidade e prazos, aumentando assim a produtividade e a melhoria contínua no trabalho desenvolvido. Este controle é realizado através do Sistema Interact - *AS Performance Manager*, onde os prazos são estipulados e cumpridos com êxito.

Desse modo, foram cumpridos no mês de outubro/2022 as seguintes ações do Plano de Trabalho:

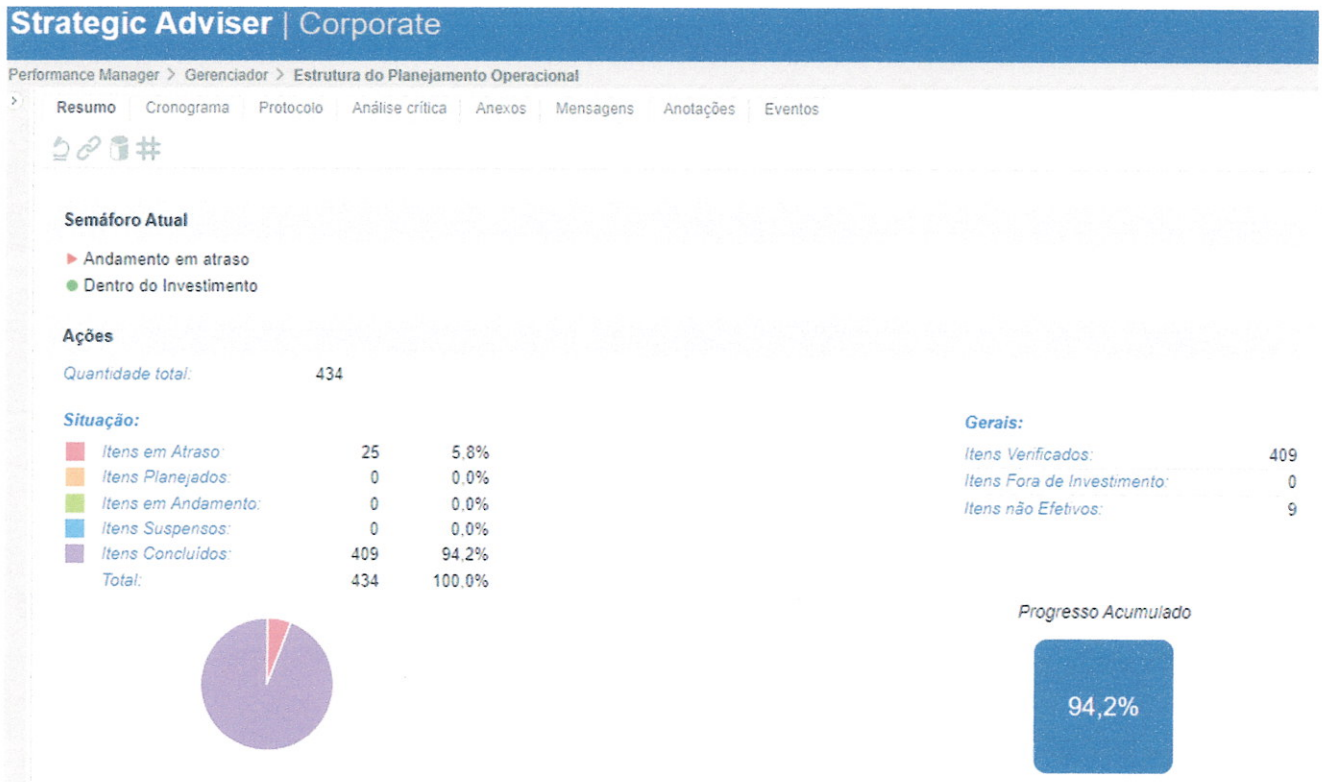
#### Ações mensais Plano de Trabalho - Outubro/2022

Relatório Prestação de Contas
Relatório Prestação de Contas Econômico-Financeiro
Declarações Municipais
Contribuição Sindical
Fechamento Contábil Contribuição Assistencial
Elaborar e encaminhar à Contratante relatório trimestral, consolidados e demonstrativos financeiros até o dia 15 do mês subsequente
Disponibilizar Núcleo Hosp. De Epidemiologia
Manter comissão de Verificação de Óbito
Manter Comissão de Ética Médica
Relatório dos indicadores descritos e análise Comissão de Óbitos
Manter Comissão de Infecção Hospitalar
Manter comissão Prontuário do Paciente
Manter comissão Ética de Enfermagem
Manter comissão de Farmácia e Terapêutica
Enviar relatório mensal, elaborado pela CCIH para as UTI's que contenha as as taxas e análise dos resultados
Implantar Núcleo de Educação Permanente
Comunicar à contratante todas as aquisições e doações recebidas de bens móveis que forem realizados até 30 dias da ocorrência
Fornecer assistência por equipe de Enfermagem
Fornecer assistência por equipe médica especializada
Fornecer assistência por equipe multiprofissional
Prestar assistência técnica de manutenção preventiva e corretiva prediais, elétricas e gases em Geral
Prestar assistência técnica de manutenção preventiva e corretiva de equipamentos
Implantar Pesquisa de Satisfação na Alta Hospitalar
Apresentar as AIH ao GT até o dia 10 de cada mês
Realizar análise e adoção de medidas de melhoria diante das sugestões, queixas, etc.
Disponibilizar na internet relatórios e planilhas necessárias a avaliação mensal
Enviar à Contratante relatórios de encaminhamento
Projetos assistenciais saúde e/ou sociais
Implantar e manter NIR
Disponibilizar serviços de Fisioterapia
Disponibilizar Serviços de Fonoaudiologia
Disponibilizar serviços de Hemodiálise

EM 14/11/2022 17:16 (Hora Local) - Aut. Assinatura: D77A85662F104CEA.7BE1E25ABB83141C.70CF8628EE0C85C3.F8EDA30961F94AE ASSINADO ELETRONICAMENTE PELO USUÁRIO: Pedro Campos Braga Filho (Lei 11.419/2006)



- Fornecer Sangue e Derivados
- Disponibilizar Serviços Terapia Ocupacional
- Indicadores de Pessoas com Deficiência
- Acolhimento do usuário Classificação de risco
- Disponibilizar Serviços de Endoscopia
- Evidências de ações realizadas para atração, conscientização, etc. de profissionais com deficiência
- Acompanhamento de Ações Pessoas com deficiência DARF PIS, COFINS e CSLL COD 5856,5960,5979,5987 e 5952
- DARF IRRF COD 0588, 1708, 3208 e 3280
- GPS INSS Pessoa Jurídica Guia ISS
- Fechamento de Impostos Manter CIPA GRRF-FGTS
- GFIP – FGTS



Nara Lidion M. Marques  
Assessora de Diretoria  
HMUE/PRO-SAÚDE

**Responsável pela ação**

#### 4. Pesquisa de Satisfação do Usuário

O Serviço de Atenção ao Usuário – SAU do Hospital Metropolitano de Urgência e Emergência/HMUE, envolve atividades que estão articuladas com a Política Nacional de Humanização do SUS, que busca atender o usuário de forma humanizada, acolhendo suas demandas e suas necessidades. Dentro desse contexto, se avalia também o grau de satisfação com a assistência recebida, no que diz respeito ao nosso atendimento hospitalar.

As ações são desenvolvidas através da escuta acolhedora, registro das demandas e aplicação de questionário de Pesquisa de Satisfação, seguindo o estipulado pela SESPA. Este processo ocorre a partir da procura espontânea do usuário e da captação de reclamações, sugestões, elogios e solicitações que são coletadas das urnas do SAU, dispostas estrategicamente nas clínicas recepções e corredores do HMUE. Dessa forma, nos permite conhecer melhor as necessidades e expectativas dos usuários, priorizando um atendimento ético, humanizado, com qualidade, respeito e eficiência.

O SAU: Serviço de Atenção ao Usuário recebe os familiares e usuários (pacientes) de forma acolhedora e procura ser resolutivo. Os casos que aqui chegam são encaminhados para os Diretores, Gerentes e Coordenadores para que sejam tomadas as devidas providências.

- Relatório completo em anexo.





Secretaria de  
Saúde Pública



## RELATÓRIO DO SERVIÇO DE ATENDIMENTO AO USUÁRIO (SAU)

### 1. INTRODUÇÃO

O Serviço de Atenção ao Usuário – SAU do Hospital Metropolitano de Urgência e Emergência /HMUE, envolve atividades que estão articuladas com a Política Nacional de Humanização do SUS, que busca atender o usuário de forma humanizada, acolhendo suas demandas e suas necessidades. Dentro desse contexto, se avalia também o grau de satisfação com a assistência recebida, no que diz respeito ao nosso atendimento hospitalar.

As ações são desenvolvidas através da escuta acolhedora, registro das demandas e aplicação de questionário de Pesquisa de Satisfação, seguindo o estipulado pela SESPA. Este processo ocorre a partir da procura espontânea do usuário e da captação de reclamações, sugestões, elogios e solicitações que são coletadas das urnas do SAU, dispostas estrategicamente nas clínicas recepções e corredores do HMUE. Dessa forma, nos permite conhecer melhor as necessidades e expectativas dos usuários, priorizando um atendimento ético, humanizado, com qualidade, respeito e eficiência.

O SAU: Serviço de Atenção ao Usuário recebe os familiares e usuários (pacientes) de forma acolhedora e procura ser resolutivo. Os casos que aqui chegam são encaminhados para os Diretores, Gerentes e Coordenadores para que sejam tomadas as devidas providências.

Este relatório vem apresentar o cumprimento dos indicadores quantitativos e qualitativos referente ao mês de OUTUBRO de 2022, estipulados pela SESPA (Controle e Avaliação) seguindo os parâmetros da política de Humanização do SUS.

As entrevistas são realizadas diariamente nos diversos setores do Hospital, como: Pronto – Atendimento, Ambulatório de Retorno, SADT Internação e Alta Hospitalar.

## 2. COMPOSIÇÃO DO SAU

O SAU é composto por uma Coordenadora, um Assistente administrativo e 03 Auxiliares Administrativos, assim descrito:

Nº	NOME	FUNÇÃO
1)	Ester Lídia Marques Nascimento	Coordenadora
2)	Iury Silva de Lima	Assistente Administrativo
3)	Yago Ferreira Cardoso	Auxiliar Administrativo
4)	Paola Cristina Santos Carneiro	Auxiliar Administrativo
5)	Lucileia Marinho da Silva	Auxiliar Administrativo
<b>TOTAL</b>		<b>05</b>

## 3. ATIVIDADES DESENVOLVIDAS PELO SAU

No período de 01 a 31 de Outubro de 2022, foi dada continuidade às atividades do Serviço de Atenção ao Usuário (SAU) do Hospital Metropolitano de Urgência e Emergência. Durante este período foram desenvolvidas as seguintes atividades abaixo relacionadas.

**Tabela 01:** Demonstrativo das atividades desenvolvidas pelo SAU.

Nº	ATIVIDADE DESENVOLVIDAS	TOTAL
1.	Atendimento em Sala	10
2.	Atendimento por Telefone	01
3.	Demandas Espontâneas Coletadas nas Urnas	158
4.	Atendimentos nas internações e setores	179
5.	Orientação/Informação Sobre Normas, Regras e Serviços (DIVULGAÇÃO).	32
6.	Demandas Registradas no Sistema MV e Encaminhadas (Sugestões, Reclamações, Solicitações e Elogios).	220



7.	Demandas Espontâneas sem Identificação sendo Registradas no Sistema MV e Encaminhadas Apenas para Ciência.	12
8.	Retorno ao Usuário referente às Reclamações	06
9.	Pesquisa de Satisfação no Ambulatório	205
10.	Pesquisa de Satisfação na Internação	500
11.	Pesquisa de Satisfação no Pronto Atendimento	125
12.	Pesquisa de Satisfação no SADT Externo	58
13.	Pesquisa de Satisfação no SADT Interno	62
14.	Pesquisa de Satisfação na Alta Hospitalar	50
15.	Reuniões Internas Administrativas	04
16.	Participação em Eventos e Treinamentos (Internos e Externos)	02
<b>Total de Atividades Realizadas:</b>		<b>1.624</b>

Fonte: Mapa de atividades diárias SAU/HMUE/OUTUBRO/2022

O Serviço de Atenção ao Usuário - SAU, durante o mês de OUTUBRO/2022, realizou um total de 1.624 atividades, dentre estas foram realizados 10 atendimentos em sala, como pode ser observado na tabela anterior. Foram feitos 220 registros, entre reclamações, elogios, solicitações e sugestões. Os outros atendimentos foram de usuários que buscaram o SAU como forma de apoio solicitando orientações e informações sobre serviços e/ou normas e regulamentos oferecidos por este hospital, como também encaminhados aos serviços e atendimentos aos quais estavam buscando.

Visando a qualidade do atendimento o Serviço de Atenção ao Usuário (SAU) busca soluções para a resolução dos problemas identificados e registrados, e ainda o bem-estar dos atendidos, o que está garantindo de maneira expressiva







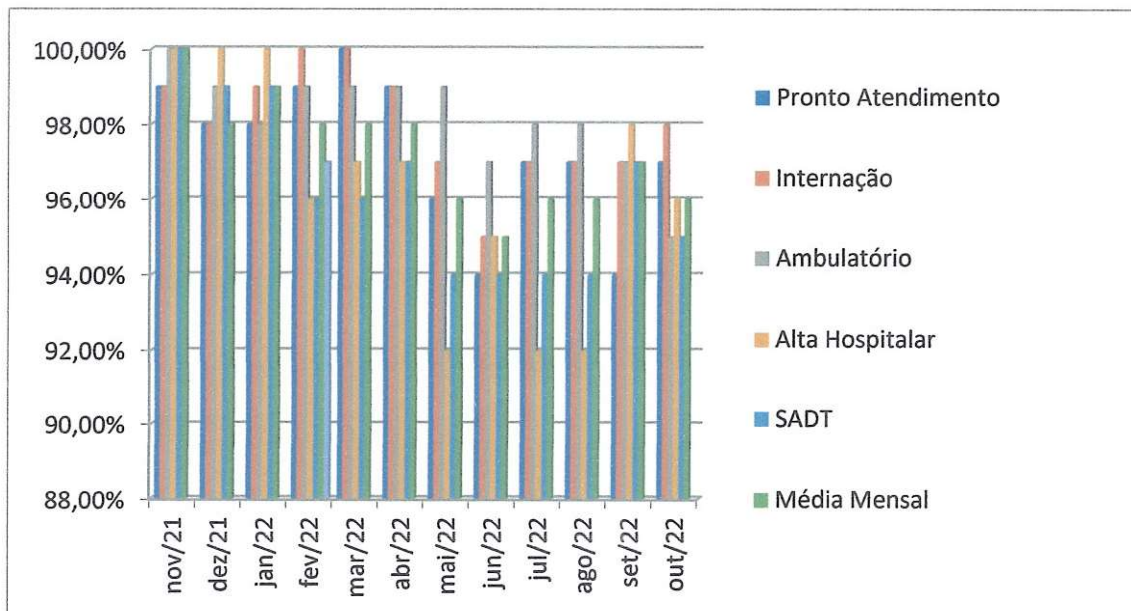
Secretaria de Saúde Pública



### Comparativo Índice de Satisfação - HMUE- Últimos 12 Meses

	Nov/21	Dez/21	Jan/22	Fev/22	Mar/22	Abr/22	Mai/22	Jun./22	Jul/22	Ago./22	Set/22	Out/22
Pronto Atendimento	99,00%	98,00%	98,00%	99,00%	100,00%	99,00%	96,00%	94,00%	97,00%	97,00%	94,00%	97,00%
Internação	99,00%	98,00%	99,00%	100,00%	100,00%	99,00%	97,00%	95,00%	97,00%	97,00%	97,00%	98,00%
Ambulatório	100,00%	99,00%	98,00%	99,00%	99,00%	99,00%	99,00%	97,00%	98,00%	98,00%	97,00%	95,00%
Alta Hospitalar	100,00%	100,00%	100,00%	96,00%	97,00%	97,00%	92,00%	95,00%	92,00%	92,00%	98,00%	96,00%
SADT	100,00%	99,00%	99,00%	96,00%	96,00%	97,00%	94,00%	94,00%	94,00%	94,00%	97,00%	95,00%
Média Mensal	100,00%	98,00%	99,00%	98,00%	98,00%	98,00%	96,00%	95,00%	96,00%	96,00%	97,00%	96,00%
Média referente aos últimos 12 meses:	97,00%											

### 4.1- COMPARATIVO INDICE DE SATISFAÇÃO – ÚLTIMOS 12 MESES



EM 14/11/2022 17:16 (Hora Local) - Aut. Assinatura: D77A85662F104CEA.7BE1E25ABB83141C.70CF8628EE0C8888  
ASSINADO ELETRONICAMENTE PELO USUÁRIO: Pedro Campos Braga Filho (Lei 11.419/2005)



Secretaria de  
Saúde Pública



# Pronto Atendimento

Ref. Outubro/2022

[www.prosaude.org.br](http://www.prosaude.org.br) • [diretorial@hmueprosaude.org.br](mailto:diretorial@hmueprosaude.org.br) • (91) 3073-3700  
Rodovia BR-316, KM 3, SN, Atalaia. CEP 67010-000 • Ananindeua (PA)

Identificador de autenticação: CC3C9F2.4279.174.B265E426E7F9890477

Confira a autenticidade deste documento em <https://www.sistemas.pa.gov.br/validacao-protocolo>

Nº do Protocolo: 2022/1462691 Anexo/Sequencial: 2

ASSINADO ELETRONICAMENTE PELO USUÁRIO: Pedro Campos Braga Filho (Lei 11.419/2006)  
EM 14/11/2022 17:16 (Hora Local) - Aut. Assinatura: D77A85662F104CEA.7BE1E25ABB83141C.70CF8628EE0C85C3.F8EDA30961F94AEE





SAU - SERVIÇO DE ATENÇÃO AO USUÁRIO / PESQUISA DE SATISFAÇÃO  
AVALIAÇÃO MENSAL

MÊS DE REFERÊNCIA: OUTUBRO /2022

PERÍODO: 01 A 31/10/2022



QUESTIONÁRIO PARA AVALIAÇÃO DOS USUÁRIOS DO PRONTO ATENDIMENTO

Quantidade de Usuários e acompanhantes entrevistados no PRONTO ATENDIMENTO durante o período: 102 pacientes e 23 acompanhantes. Total 125 PESQUISAS

"QUE NOTA VOCÊ DÁ PARA:"	CONCEITO ATRIBUÍDO											
	0 a 2 RUIIM	(%) RUIIM	3 a 4 REG	(%) REG	5 a 6 BOM	(%) BOM	7 a 8 ÓTIMO	(%) ÓTIMO	9 a 10 EXCEL	(%) EXCEL	N/R	(%) N/R
1. Limpeza e conforto da recepção, banheiro, corredores, salas de espera?	0	0,00%	0	0,00%	5	4,00%	22	17,60%	98	78,40%	0	0,00%
2. Você teve informações e esclarecimentos sobre seu estado de saúde?	0	0,00%	0	0,00%	3	2,40%	14	11,20%	108	86,40%	0	0,00%
3. O estabelecimento é bem sinalizado para você encontrar o local onde precisa ir? ( placas e cartazes)	0	0,00%	0	0,00%	3	2,40%	14	11,20%	108	86,40%	0	0,00%
4. O tempo que demorou para o paciente ser atendido:												
4.1. Pelos médicos	0	0,00%	0	0,00%	4	3,20%	19	15,20%	99	79,20%	3	2,40%
4.2. Pelos enfermeiros	1	0,80%	0	0,00%	3	2,40%	20	16,00%	100	80,00%	1	0,80%
4.3. Pelos Outros Profissionais	0	0,00%	0	0,00%	3	2,40%	21	16,80%	100	80,00%	1	0,80%
4.4. Pelos funcionários da Administração	0	0,00%	1	0,80%	2	1,60%	20	16,00%	101	80,80%	1	0,80%
5. A boa vontade e disposição das pessoas em ajudar a resolver seus problemas?												
5.1 Para os médicos	0	0,00%	0	0,00%	0	0,00%	5	4,00%	120	96,00%	0	0,00%
5.2. Para os enfermeiros	0	0,00%	0	0,00%	0	0,00%	5	4,00%	120	96,00%	0	0,00%
5.3. Para os Outros Profissionais	0	0,00%	0	0,00%	0	0,00%	5	4,00%	120	96,00%	0	0,00%
5.4. Para os funcionários da Administração	0	0,00%	0	0,00%	0	0,00%	5	4,00%	120	96,00%	0	0,00%
6. Sua sensação de confiança em relação aos atendimentos oferecidos por este pronto atendimento?	0	0,00%	0	0,00%	0	0,00%	5	4,00%	120	96,00%	0	0,00%
7. A educação e o respeito com que você foi tratado:												
7.1. Pelos médicos	0	0,00%	0	0,00%	0	0,00%	3	2,40%	122	97,60%	0	0,00%
7.2. Pelos enfermeiros	0	0,00%	0	0,00%	0	0,00%	3	2,40%	122	97,60%	0	0,00%
7.3. Pelos Outros Profissionais	0	0,00%	0	0,00%	0	0,00%	3	2,40%	122	97,60%	0	0,00%
7.4. Pelos funcionários da Administração	0	0,00%	0	0,00%	0	0,00%	3	2,40%	122	97,60%	0	0,00%
8. O interesse do médico em ouvir as queixas do paciente e o exame físico que foi realizado?	0	0,00%	0	0,00%	6	4,80%	9	7,20%	104	83,20%	6	4,80%
9. As explicações do médico sobre a doença do paciente e o tratamento que foi realizado?	0	0,00%	0	0,00%	6	4,80%	10	8,00%	103	82,40%	6	4,80%
10. A realização de exames atendeu a sua expectativa em tempo hábil?	0	0,00%	0	0,00%	0	0,00%	4	3,20%	121	96,80%	0	0,00%
11. O silêncio no ambiente do pronto atendimento?	0	0,00%	0	0,00%	0	0,00%	4	3,20%	121	96,80%	0	0,00%
12. O local para reclamações / sugestões é de fácil acesso?	0	0,00%	0	0,00%	0	0,00%	4	3,20%	88	70,40%	33	26,40%
TOTAL POR NOTA:	1		1		35		198		2339		51	



End: BR 316 KM 03 S/Nº Bairro Coqueiro - CEP: 67.113-000 - Ananindeua - Belém - PA - Fone: (91) 3073-3700

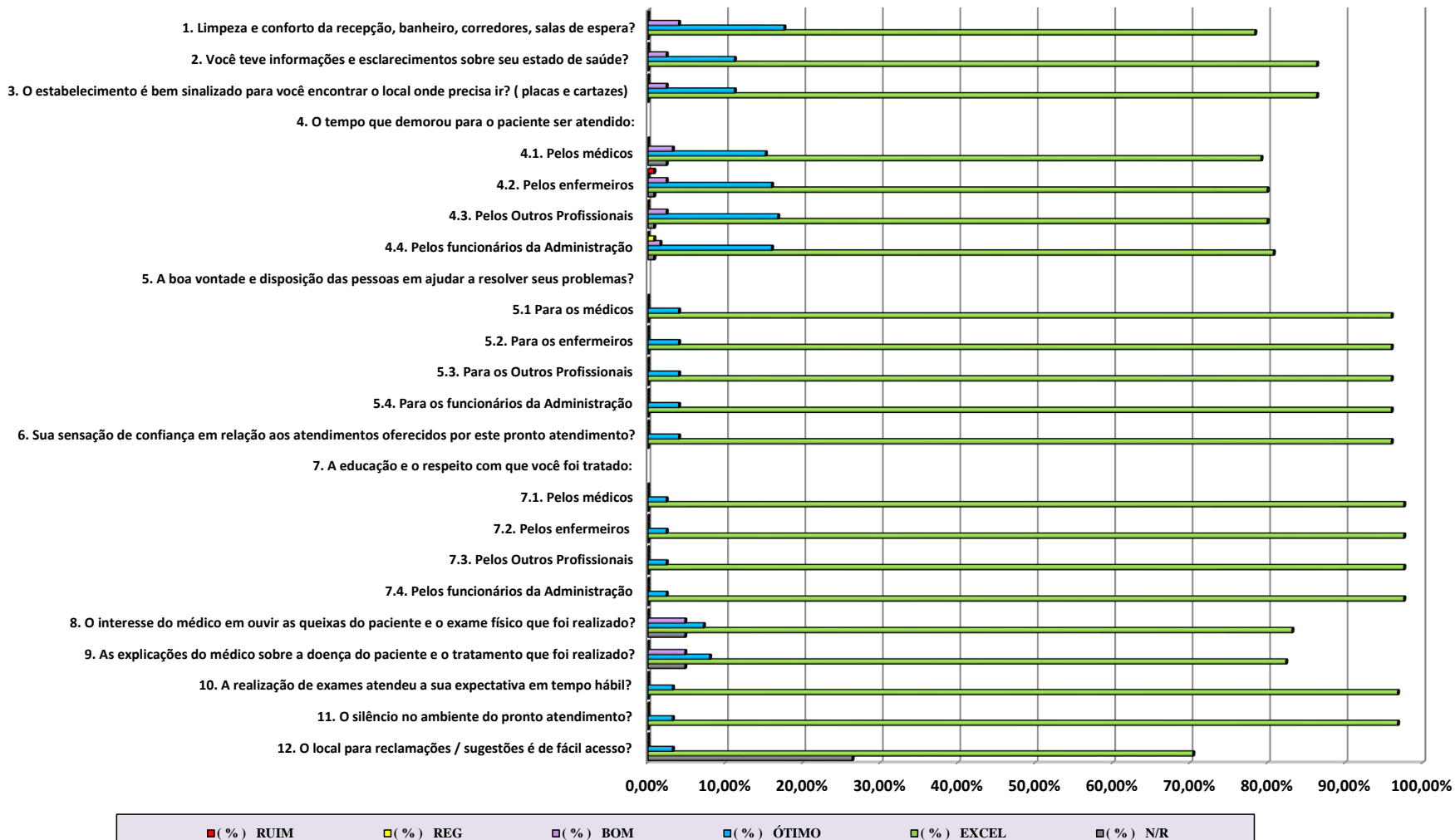
Confira a autenticidade deste documento em <https://www.sistemas.pa.gov.br/validacao-protocolo>

Nº do Protocolo: 2022/1462691 Anexo/Sequencial: 2




EM 14/11/2022 17:16 (Hora Local) - Aut. Assinatura: D77A85662F104CEA.7BE1E25ABB3141C.70CF8628EE0C85C3.F8EDA30961F94AEE ASSINADO ELETRONICAMENTE PELO USUÁRIO: Pedro Campos Braga Filho (Lei 11.419/2006)

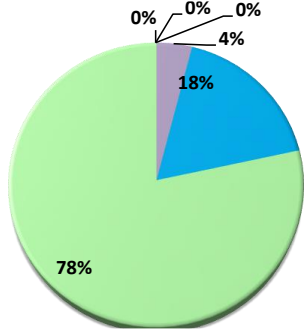
# Gráfico - PS Pronto-Atendimento (OUTUBRO/2022)



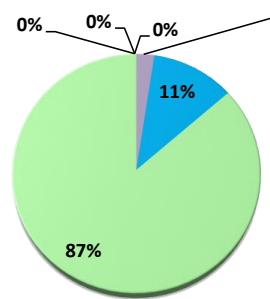
# Gráfico - PS Pronto-Atendimento (OUTUBRO/2022)



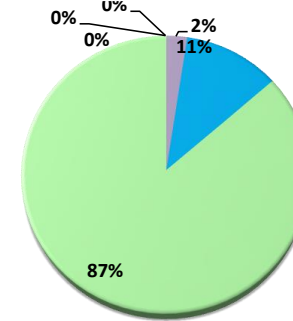
1. Limpeza e conforto da recepção, banheiro, corredores, salas de espera?



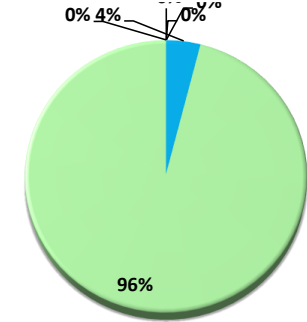
2. Informações sobre o estado de saúde?



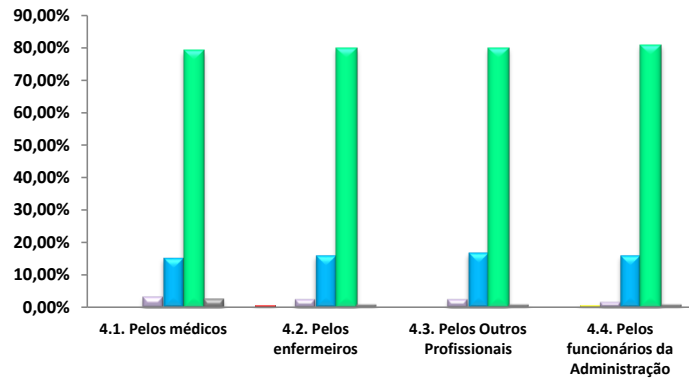
3. Sinalização ( placas e cartazes)



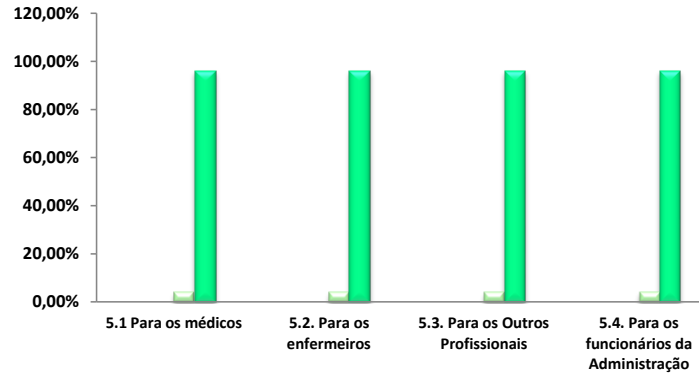
6. Confiança nos atendimentos?



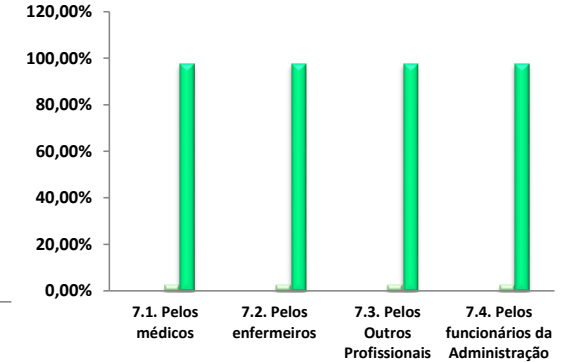
4. Tempo para o atendimento



5. Boa Vontade

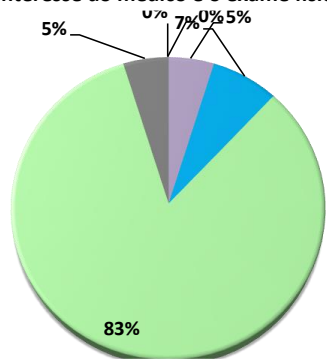


7. Educação e Respeito

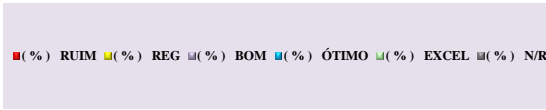
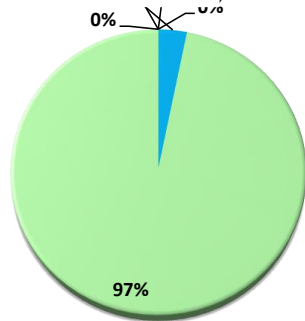


# Gráfico - PS Pronto-Atendimento (OUTUBRO/2022)

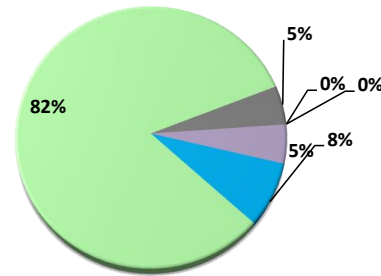
8. O interesse do médico e o exame físico



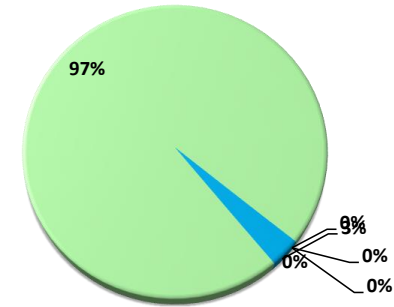
11. Silêncio



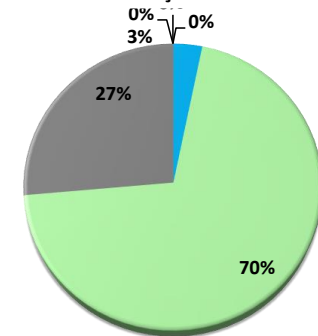
9. As explicações do médico sobre a doença e o tratamento



10. A realização de exames em tempo hábil



12. Localização SAU?





Secretaria de  
Saúde Pública



# Internação

## Ref. Outubro/2022

EM 14/11/2022 17:16 (Hora Local) - Aut. Assinatura: D77A85662F104CEA.7BE1E25ABB83141C.70CF8628EE0C85C3.F8EDA30961F94AEE ASSINADO ELETRONICAMENTE PELO USUÁRIO: Pedro Campos Braga Filho (Lei 11.419/2006)

[www.prosaude.org.br](http://www.prosaude.org.br) • [diretorial@hmueprosaude.org.br](mailto:diretorial@hmueprosaude.org.br) • (91) 3073-3700  
Rodovia BR-316, KM 3, SN, Atalaia. CEP 67010-000 • Ananindeua (PA)

Identificador de autenticação: CC3C9F2.4279.174.B265E426E7F9890477  
Confira a autenticidade deste documento em <https://www.sistemas.pa.gov.br/validacao-protocolo>  
Nº do Protocolo: 2022/1462691 Anexo/Sequencial: 2



SAU - SERVIÇO DE ATENÇÃO AO USUÁRIO / PESQUISA DE SATISFAÇÃO

AVALIAÇÃO MENSAL

MÊS DE REFERÊNCIA: OUTUBRO/2022

PERÍODO: 01 A 31/10/2022

QUESTIONÁRIO PARA AVALIAÇÃO DOS USUÁRIOS INTERNADOS



Quantidade de Usuários e acompanhantes entrevistados na INTERNAÇÃO durante o período: 320 pacientes e 180 acompanhantes. Total: 500 PESQUISAS

"QUE NOTA VOCÊ DÁ PARA:"	CONCEITO ATRIBUÍDO											
	0 a 2 RUI M	(%) RUI M	3 a 4 REG	(%) REG	5 a 6 BOM	(%) BOM	7 a 8 ÓTIMO	(%) ÓTIMO	9 a 10 EXCEL	(%) EXCEL	N/R	(%) N/R
1. Limpeza e conforto da recepção, banheiro, corredores, salas de espera?	2	0,40%	0	0,00%	11	2,20%	94	18,80%	393	78,60%	0	0,00%
2. As informações que foram dadas ao paciente ou aos seus familiares?	1	0,20%	0	0,00%	5	1,00%	80	16,00%	414	82,80%	0	0,00%
3. As indicações de localização dos serviços existentes no hospital? (placas e cartazes)	1	0,20%	0	0,00%	6	1,20%	79	15,80%	414	82,80%	0	0,00%
4. O tempo que demorou para o paciente ser atendido:												
4.1. Pelos médicos	2	0,40%	2	0,40%	13	2,60%	92	18,40%	387	77,40%	4	0,80%
4.2. Pelos enfermeiros	3	0,60%	2	0,40%	11	2,20%	92	18,40%	391	78,20%	1	0,20%
4.3. Pelos Outros Profissionais	2	0,40%	2	0,40%	12	2,40%	92	18,40%	391	78,20%	1	0,20%
5. A boa vontade e disposição das pessoas em ajudar a resolver seus problemas?												
5.1 Para os médicos	1	0,20%	0	0,00%	0	0,00%	64	12,80%	435	87,00%	0	0,00%
5.2. Para os enfermeiros	1	0,20%	0	0,00%	0	0,00%	55	11,00%	444	88,80%	0	0,00%
5.3. Para os Outros Profissionais	1	0,20%	0	0,00%	0	0,00%	55	11,00%	444	88,80%	0	0,00%
6. Sua sensação de confiança em relação aos atendimentos oferecidos por este pronto atendimento?	1	0,20%	0	0,00%	0	0,00%	56	11,20%	443	88,60%	0	0,00%
7. A educação e o respeito com que você foi tratado:												
7.1. Pelos médicos	0	0,00%	0	0,00%	0	0,00%	53	10,60%	447	89,40%	0	0,00%
7.2. Pelos enfermeiros	0	0,00%	0	0,00%	0	0,00%	53	10,60%	447	89,40%	0	0,00%
7.3. Pelos Outros Profissionais	0	0,00%	0	0,00%	0	0,00%	53	10,60%	447	89,40%	0	5,00%
8. O interesse do médico em ouvir as queixas do paciente e o exame físico que foi realizado?	0	0,00%	1	0,20%	6	1,20%	67	13,40%	410	82,00%	16	3,20%
9. As explicações do médico sobre a doença do paciente e o tratamento que foi realizado?	0	0,00%	1	0,20%	13	2,60%	72	14,40%	398	79,60%	16	3,20%
10. A limpeza das roupas de cama e banho?	4	0,80%	3	0,60%	15	3,00%	69	13,80%	404	80,80%	5	1,00%
11. As refeições que foram servidas, em relação à temperatura e o sabor?	0	0,00%	0	0,00%	3	0,60%	73	14,60%	418	83,60%	6	1,20%
12. O A118 silêncio no ambiente do hospital?	0	0,00%	0	0,00%	0	0,00%	64	12,80%	436	87,20%	0	0,00%
13. O horário em que são servidas as refeições?	0	0,00%	0	0,00%	0	0,00%	64	12,80%	436	87,20%	0	0,00%
14. O horário em que é feita a limpeza do quarto?	0	0,00%	0	0,00%	0	0,00%	64	12,80%	436	87,20%	0	0,00%
15. O horário das visitas?	0	0,00%	0	0,00%	0	0,00%	66	13,20%	432	86,40%	2	0,40%
16. Quanto aos medicamentos?												
16.1. Informações recebidas sobre medicamentos prescritos e horários?	0	0,00%	0	0,00%	2	0,40%	75	15,00%	421	84,20%	2	0,40%
16.2. O fornecimento de medicamentos para o tratamento durante a internação?	0	0,00%	0	0,00%	2	0,40%	75	15,00%	421	84,20%	2	0,40%
17. O local para reclamações / sugestões é de fácil acesso?	0	0,00%	0	0,00%	2	0,40%	65	13,00%	355	71,00%	78	15,60%
18. Frequência de visitas realizadas?												
18.1. Pelos médicos	1	0,20%	0	0,00%	1	0,20%	67	13,40%	431	86,20%	0	0,00%
18.2. Pelos Enfermeiros	0	0,00%	0	0,00%	1	0,20%	65	13,00%	434	86,80%	0	0,00%
18.3. Pelos outros profissionais	0	0,00%	0	0,00%	1	0,20%	65	13,00%	434	86,80%	0	0,00%
18.4. Pelo S.A.U	0	0,00%	0	0,00%	1	0,20%	60	12,00%	427	85,40%	12	2,40%
<b>TOTAL POR NOTA:</b>	<b>20</b>		<b>11</b>		<b>105</b>		<b>1929</b>		<b>11790</b>		<b>145</b>	



End: BR 316 KM 03 S/N Bairro - Coqueiro - CEP: 67.113-000 - Ananias - Belém - PA Fone: (91) 3073-3700

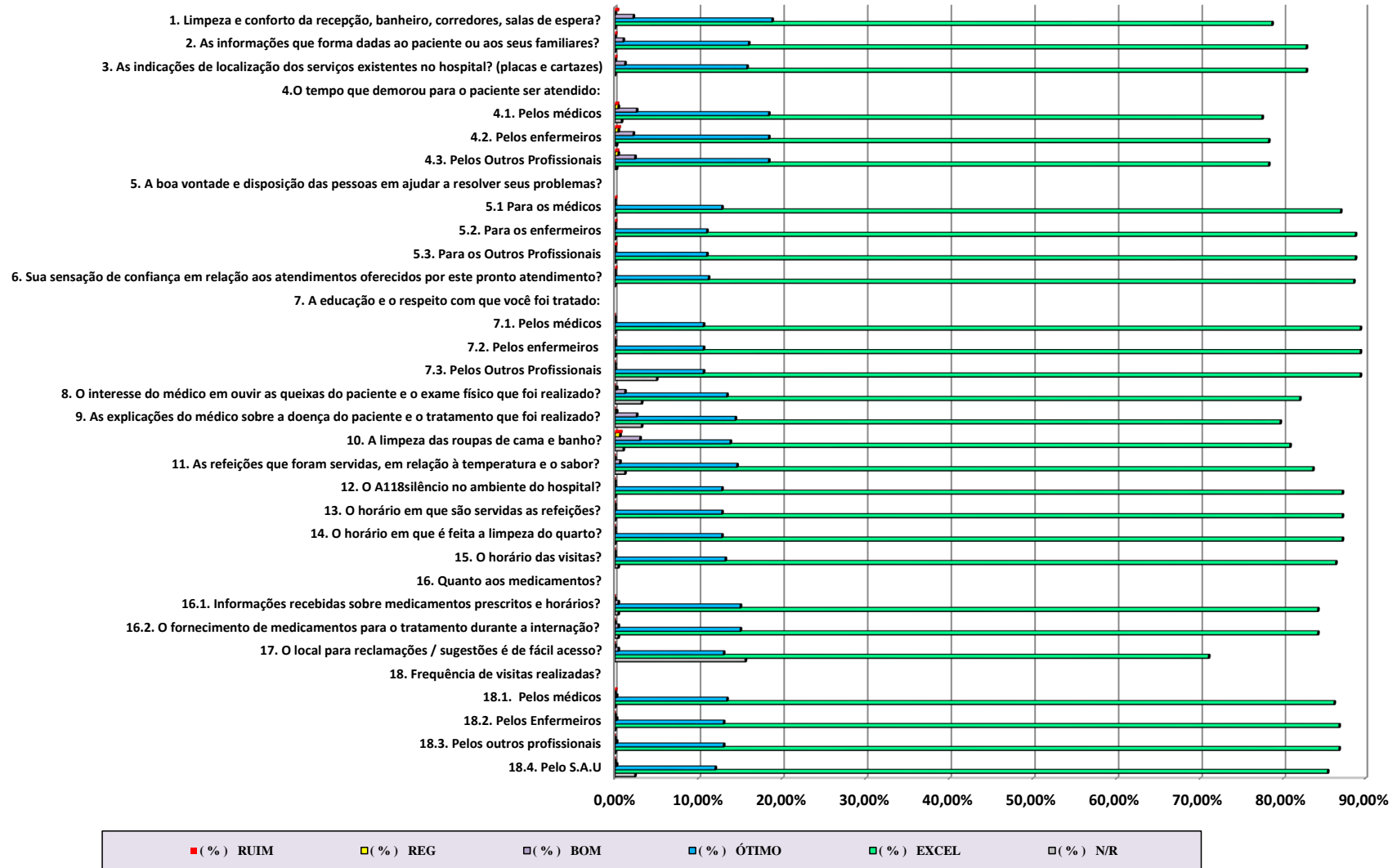
Confira a autenticidade deste documento em <https://www.sistemas.pa.gov.br/validacao-protocolo>

Nº do Protocolo: 2022/1462691 Anexo/Sequencial: 2



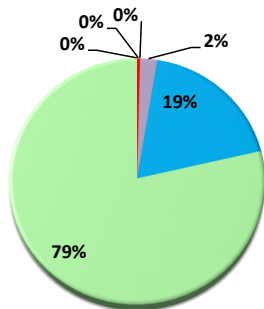
ASSINADO ELETRONICAMENTE PELO USUÁRIO: Pedro Campos Braga Filho (Lei 11.419/2006)  
EM 14/11/2022 17:16 (Hora Local) - Aut. Assinatura: D77A85662F104CEA.7BE1E25ABB3141C.70CF8628EE0C85C3.F8EDA30961F94AEE

## Gráfico - PS Internação (OUTUBRO/2022)


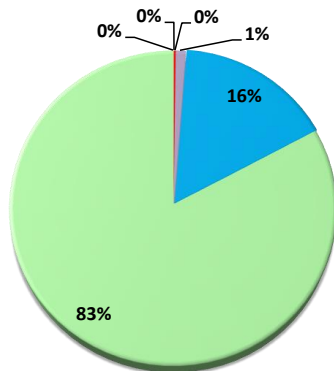


## Gráfico - PS Internação (OUTUBRO/2022 )

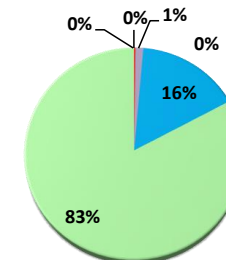
1. Limpeza e Conforto



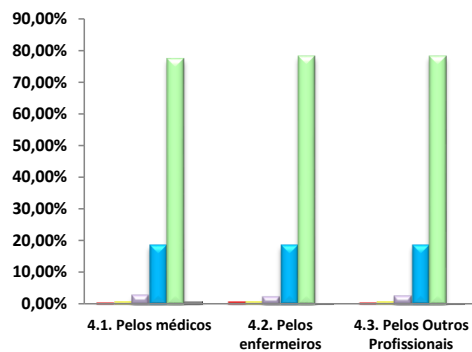
2. Informações sobre o estado de saúde?



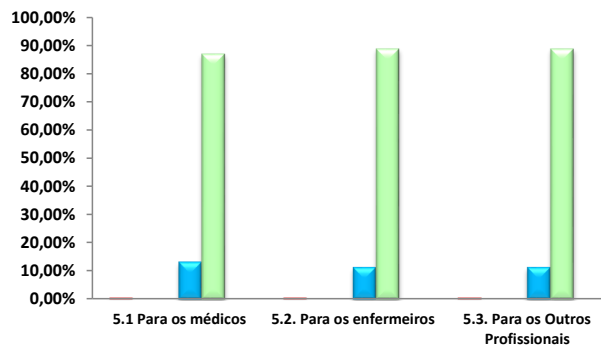
3. Sinalização ( placas e cartazes)



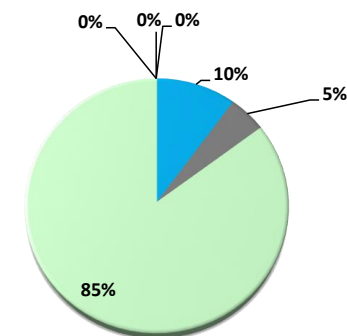
4. Tempo para o Atendimento



5. Boa Vontade



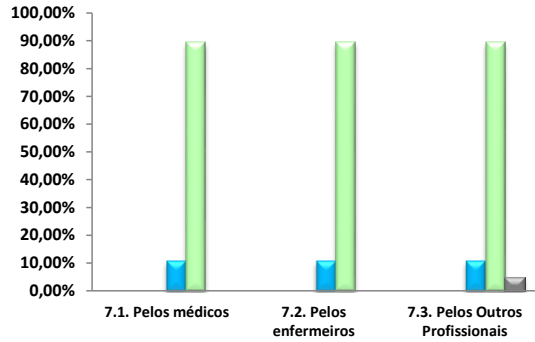
6. Confiança nos atendimentos?



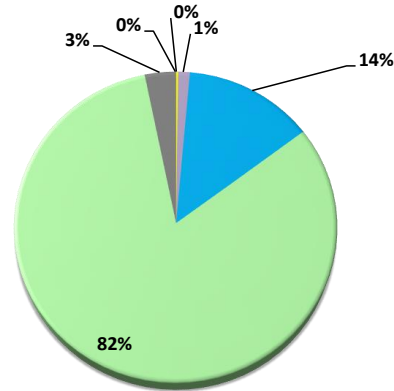


# Gráfico - PS Internação (OUTUBRO/2022)

7. Educação e Respeito

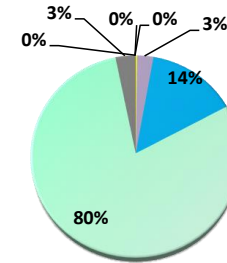


8. O interesse do médico e o exame físico

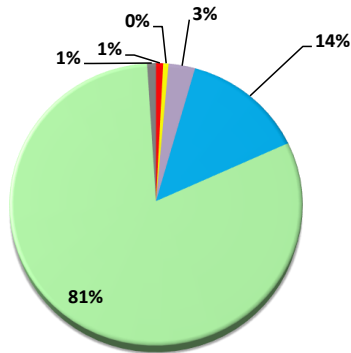


(%) RUI M (%) REG (%) BOM (%) ÓTIMO (%) EXCEL (%) N/R

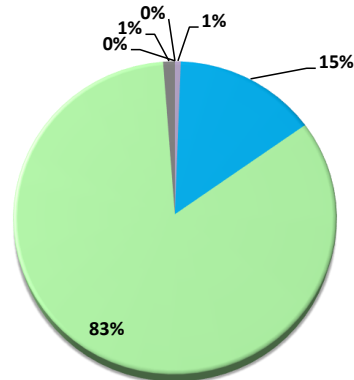
9. Explicações do médico



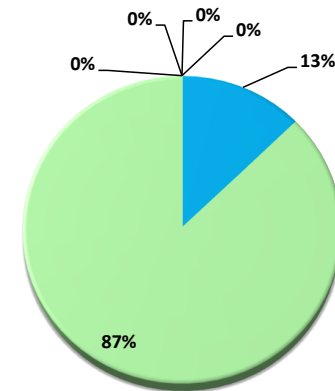
10. A limpeza da roupa de cama e banho



11. Refeições (temperatura e sabor)

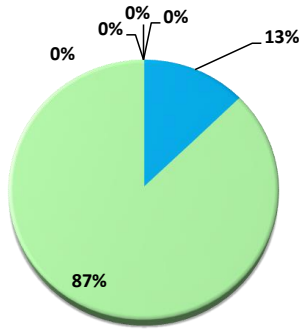


12. Silêncio

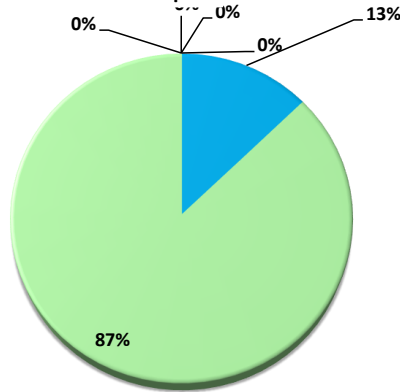


# Gráfico - PS Internação (OUTUBRO/2022)

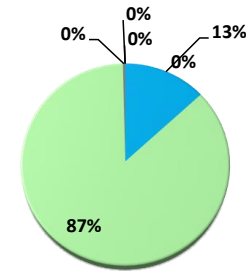
13. Horário das refeições



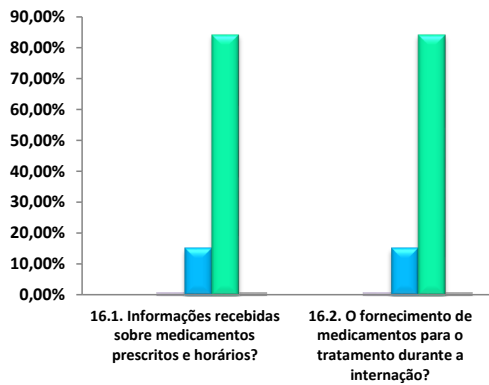
14. Horário da limpeza



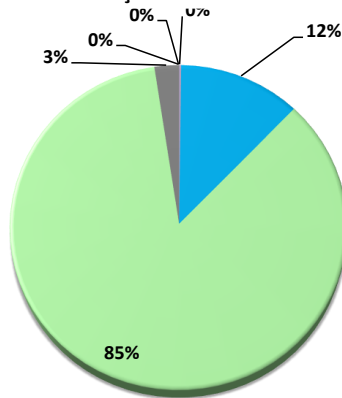
15. Horário das visitas



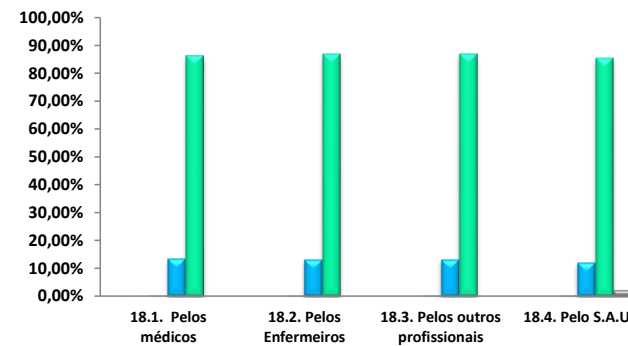
16. Medicamentos



17. Localização SAU?



18. Frequência de visitas realizadas?





Secretaria de  
Saúde Pública



# Ambulatório de Retorno

Ref. Outubro/2022

[www.prosaude.org.br](http://www.prosaude.org.br) • [diretorial@hmueprosaude.org.br](mailto:diretorial@hmueprosaude.org.br) • (91) 3073-3700  
Rodovia BR-316, KM 3, SN, Atalaia. CEP 67010-000 • Ananindeua (PA)

Identificador de autenticação: CC3C9F2.4279.174.B265E426E7F9890477

Confira a autenticidade deste documento em <https://www.sistemas.pa.gov.br/validacao-protocolo>

Nº do Protocolo: 2022/1462691 Anexo/Sequencial: 2



SAU - SERVIÇO DE ATENÇÃO AO USUÁRIO / PESQUISA DE SATISFAÇÃO  
AVALIAÇÃO MENSAL

Secretaria de  
Saúde Pública



MÊS DE REFERÊNCIA: OUTUBRO/2022

PERÍODO: 01 A 31/10/2022

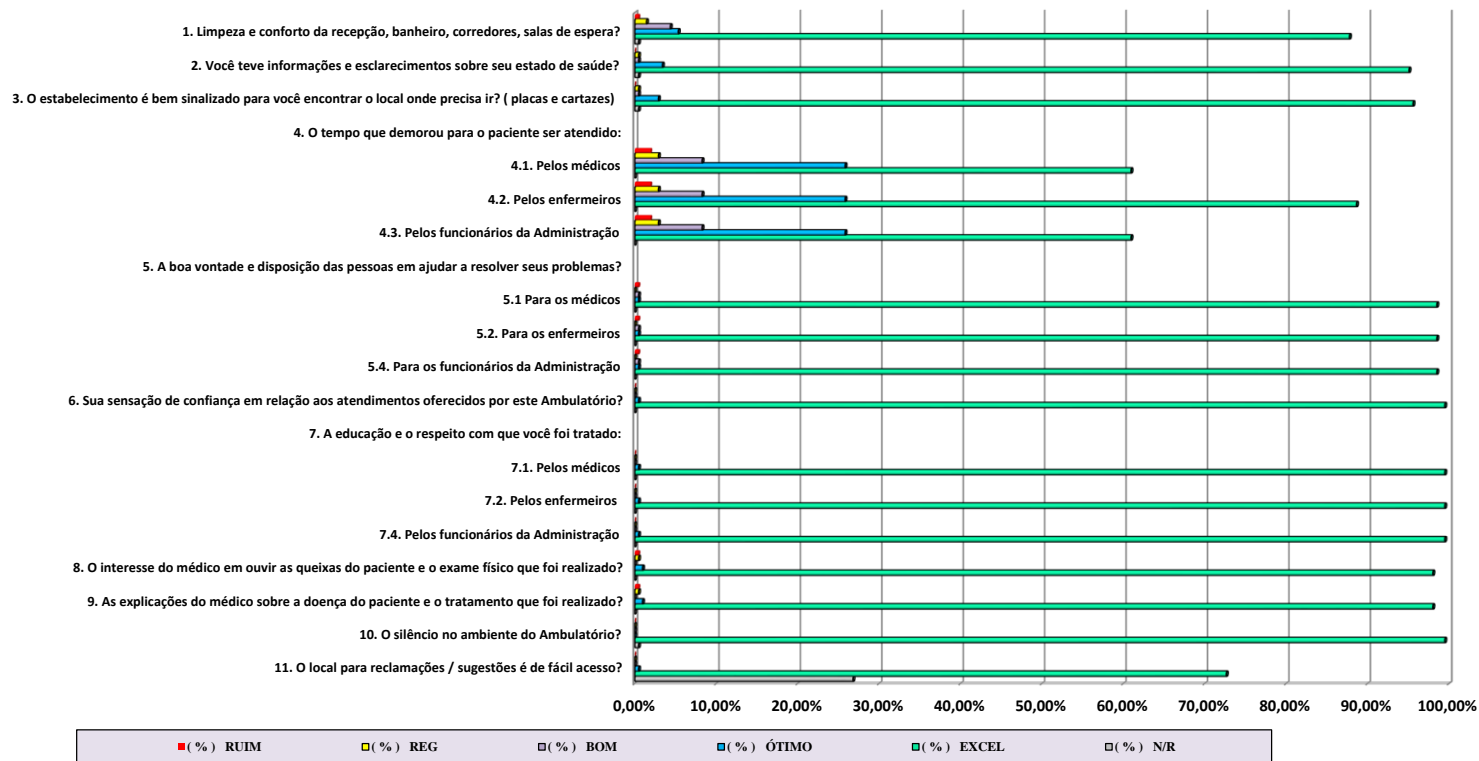
QUESTIONÁRIO PARA AVALIAÇÃO DOS USUÁRIOS DO AMBULATÓRIO DE RETORNO

Quantidade de Usuários e acompanhantes entrevistados no AMBULATÓRIO durante o período: 140 pacientes e 65 acompanhantes. Total: 205 PESQUISAS

"QUE NOTA VOCÊ DÁ PARA:"	CONCEITO ATRIBUÍDO											
	0 a 2 RUIM	(%) RUIM	3 a 4 REG	(%) REG	5 a 6 BOM	(%) BOM	7 a 8 ÓTIMO	(%) ÓTIMO	9 a 10 EXCEL	(%) EXCEL	N/R	(%) N/R
1. Limpeza e conforto da recepção, banheiro, corredores, salas de espera?	1	0,49%	3	1,46%	9	4,39%	11	5,37%	180	87,80%	1	0,49%
2. Você teve informações e esclarecimentos sobre seu estado de saúde?	0	0,00%	1	0,49%	1	0,49%	7	3,41%	195	95,12%	1	0,49%
3. O estabelecimento é bem sinalizado para você encontrar o local onde precisa ir? ( placas e cartazes)	0	0,00%	1	0,49%	1	0,49%	6	2,93%	196	95,61%	1	0,49%
4. O tempo que demorou para o paciente ser atendido:												
4.1. Pelos médicos	4	1,95%	6	2,93%	17	8,29%	53	25,85%	125	60,98%	0	0,00%
4.2. Pelos enfermeiros	4	1,95%	6	2,93%	17	8,29%	53	25,85%	125	60,98%	0	0,00%
4.3. Pelos funcionários da Administração	4	1,95%	6	2,93%	17	8,29%	53	25,85%	125	60,98%	0	0,00%
5. A boa vontade e disposição das pessoas em ajudar a resolver seus problemas?												
5.1. Para os médicos	1	0,49%	0	0,00%	1	0,49%	1	0,49%	202	98,54%	0	0,00%
5.2. Para os enfermeiros	1	0,49%	0	0,00%	1	0,49%	1	0,49%	202	98,54%	0	0,00%
5.4. Para os funcionários da Administração	1	0,49%	0	0,00%	1	0,49%	1	0,49%	202	98,54%	0	0,00%
6. Sua sensação de confiança em relação aos atendimentos oferecidos por este Ambulatório?	0	0,00%	0	0,00%	0	0,00%	1	0,49%	204	99,51%	0	0,00%
7. A educação e o respeito com que você foi tratado:												
7.1. Pelos médicos	0	0,00%	0	0,00%	0	0,00%	1	0,49%	204	99,51%	0	0,00%
7.2. Pelos enfermeiros	0	0,00%	0	0,00%	0	0,00%	1	0,49%	204	99,51%	0	0,00%
7.4. Pelos funcionários da Administração	0	0,00%	0	0,00%	0	0,00%	1	0,49%	204	99,51%	0	0,00%
8. O interesse do médico em ouvir as queixas do paciente e o exame físico que foi realizado?	1	0,49%	1	0,49%	0	0,00%	2	0,98%	201	98,05%	0	0,00%
9. As explicações do médico sobre a doença do paciente e o tratamento que foi realizado?	1	0,49%	1	0,49%	0	0,00%	2	0,98%	201	98,05%	0	0,00%
10. O silêncio no ambiente do Ambulatório?	0	0,00%	0	0,00%	0	0,00%	0	0,00%	204	99,51%	1	0,49%
11. O local para reclamações / sugestões é de fácil acesso?	0	0,00%	0	0,00%	0	0,00%	1	0,49%	149	72,68%	55	26,83%
<b>TOTAL POR NOTA:</b>	<b>18</b>		<b>25</b>		<b>65</b>		<b>195</b>		<b>3123</b>		<b>59</b>	



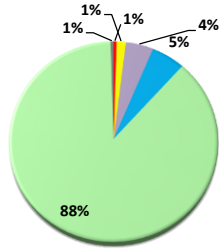
## Gráfico - PS Ambulatório OUTUBRO/2022 )



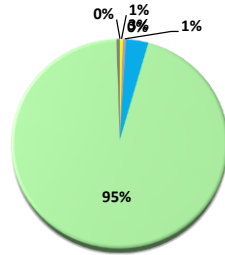
# Gráfico - PS Ambulatório (OUTUBRO/2022)

(%) RUIIM (%) REG (%) BOM (%) ÓTIMO (%) EXCEL (%) N/R

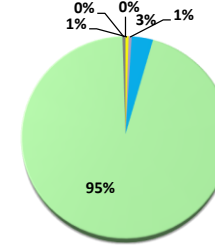
1. Limpeza e conforto da recepção, banheiro, corredores, salas de espera?



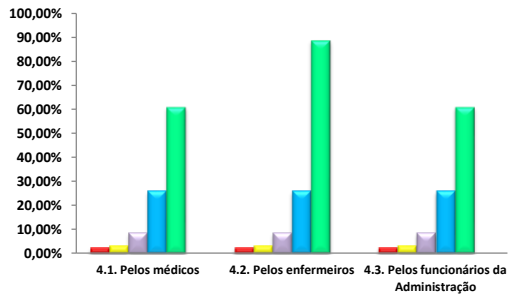
2. Informações sobre o estado de saúde?



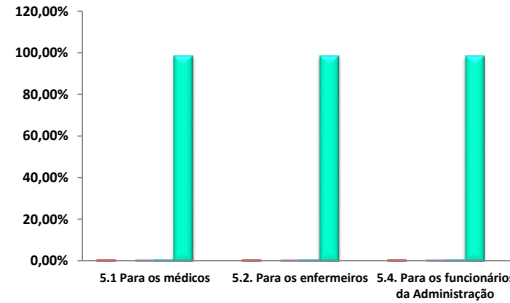
3. Sinalização (placas e cartazes)



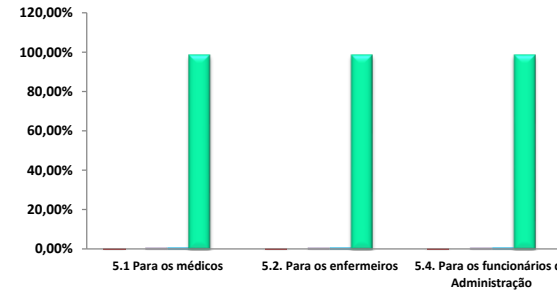
4. Tempo para o atendimento



5. Boa Vontade



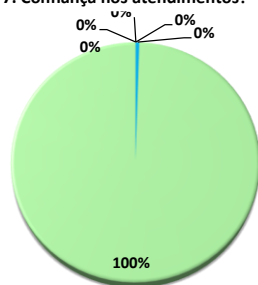
6. Educação e Respeito



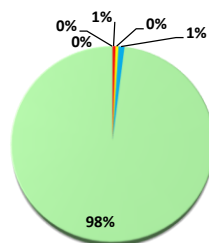
## Gráfico - PS Ambulatório (OUTUBRO/2022 )

■ (%) RUIIM ■ (%) REG ■ (%) BOM ■ (%) ÓTIMO ■ (%) EXCEL ■ (%) N/R

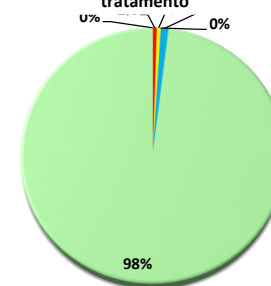
7. Confiança nos atendimentos?



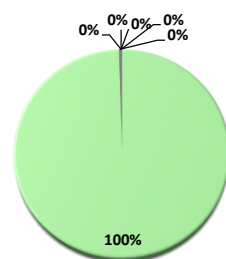
8. O interesse do médico e o exame físico.



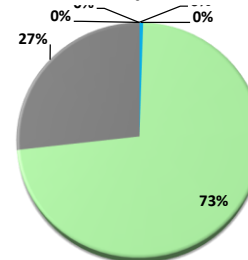
9. As explicações do médico sobre a doença e o tratamento



10. Silêncio



11. Localização SAU?





Secretaria de  
Saúde Pública



# SADT Interno / Externo

Ref. Outubro/2022

[www.prosaude.org.br](http://www.prosaude.org.br) • [diretoriageral@hmueprosaude.org.br](mailto:diretoriageral@hmueprosaude.org.br) • (91) 3073-3700  
Rodovia BR-316, KM 3, SN, Atalaia. CEP 67010-000 • Ananindeua (PA)

Identificador de autenticação: CC3C9F2.4279.174.B265E426E7F9890477

Confira a autenticidade deste documento em <https://www.sistemas.pa.gov.br/validacao-protocolo>

Nº do Protocolo: 2022/1462691 Anexo/Sequencial: 2

EM 14/11/2022 17:16 (Hora Local) - Aut. Assinatura: D77A85662F104CBA.7BE1E25ABB83141C.70CF8628EE0C85C3.F8EDA30961F94AEE ASSINADO ELETRONICAMENTE PELO USUÁRIO: Pedro Campos Braga Filho (Lei 11.419/2006)





SAU - SERVIÇO DE ATENÇÃO AO USUÁRIO / PESQUISA DE SATISFAÇÃO  
AVALIAÇÃO MENSAL

MÊS DE REFERÊNCIA: OUTUBRO/2022

PERÍODO: 01 A 31/10/2022



QUESTIONÁRIO PARA AVALIAÇÃO DOS USUÁRIOS DO SADT INTERNO

Quantidade de Usuários e acompanhantes entrevistados no SADT INTERNO durante o período: 39 pacientes e 23 acompanhantes. Total: 62 PESQUISAS

"QUE NOTA VOCÊ DÁ PARA:"	CONCEITO ATRIBUIDO											
	0 a 2 RUIM	(%) RUIM	3 a 4 REG	(%) REG	5 a 6 BOM	(%) BOM	7 a 8 ÓTIMO	(%) ÓTIMO	9 a 10 EXCEL	(%) EXCEL	N/R	(%) N/R
1. Limpeza e conforto da recepção, banheiro, corredores, salas de espera?	0	0,00%	0	0,00%	2	3,23%	5	8,06%	55	88,71%	0	0,00%
2. Você teve informações e esclarecimentos sobre seu estado de saúde?	0	0,00%	0	0,00%	1	1,61%	5	8,06%	56	90,32%	0	0,00%
3. O estabelecimento é bem sinalizado para você encontrar o local onde precisa ir? ( placas e cartazes)	0	0,00%	0	0,00%	1	1,61%	3	4,84%	58	93,55%	0	0,00%
4. O tempo que demorou para o paciente ser atendido:	0	0,00%	1	1,61%	3	4,84%	6	9,68%	52	83,87%	0	0,00%
5. A boa vontade e disposição das pessoas em ajudar a resolver seus problemas?	0	0,00%	0	0,00%	0	0,00%	0	0,00%	62	100,00%	0	0,00%
6. Sua sensação de confiança em relação aos atendimentos oferecidos por este pronto atendimento?	0	0,00%	0	0,00%	0	0,00%	0	0,00%	62	100,00%	0	0,00%
7. A educação e o respeito com que você foi tratado:	0	0,00%	0	0,00%	1	1,61%	3	4,84%	58	93,55%	0	0,00%
8. A realização de exames atendeu a sua expectativa em tempo hábil?	1	1,61%	1	1,61%	3	4,84%	10	16,13%	47	75,81%	0	0,00%
9. O silêncio no ambiente do Serviço de Apoio Diagnóstico e Terapêutico?	0	0,00%	1	1,61%	1	1,61%	1	1,61%	59	95,16%	0	0,00%
10. O local para reclamações / sugestões é de fácil acesso?	0	0,00%	0	0,00%	0	0,00%	1	1,61%	54	87,10%	7	11,29%
<b>TOTAL POR NOTA:</b>	1		3		12		34		563		7	



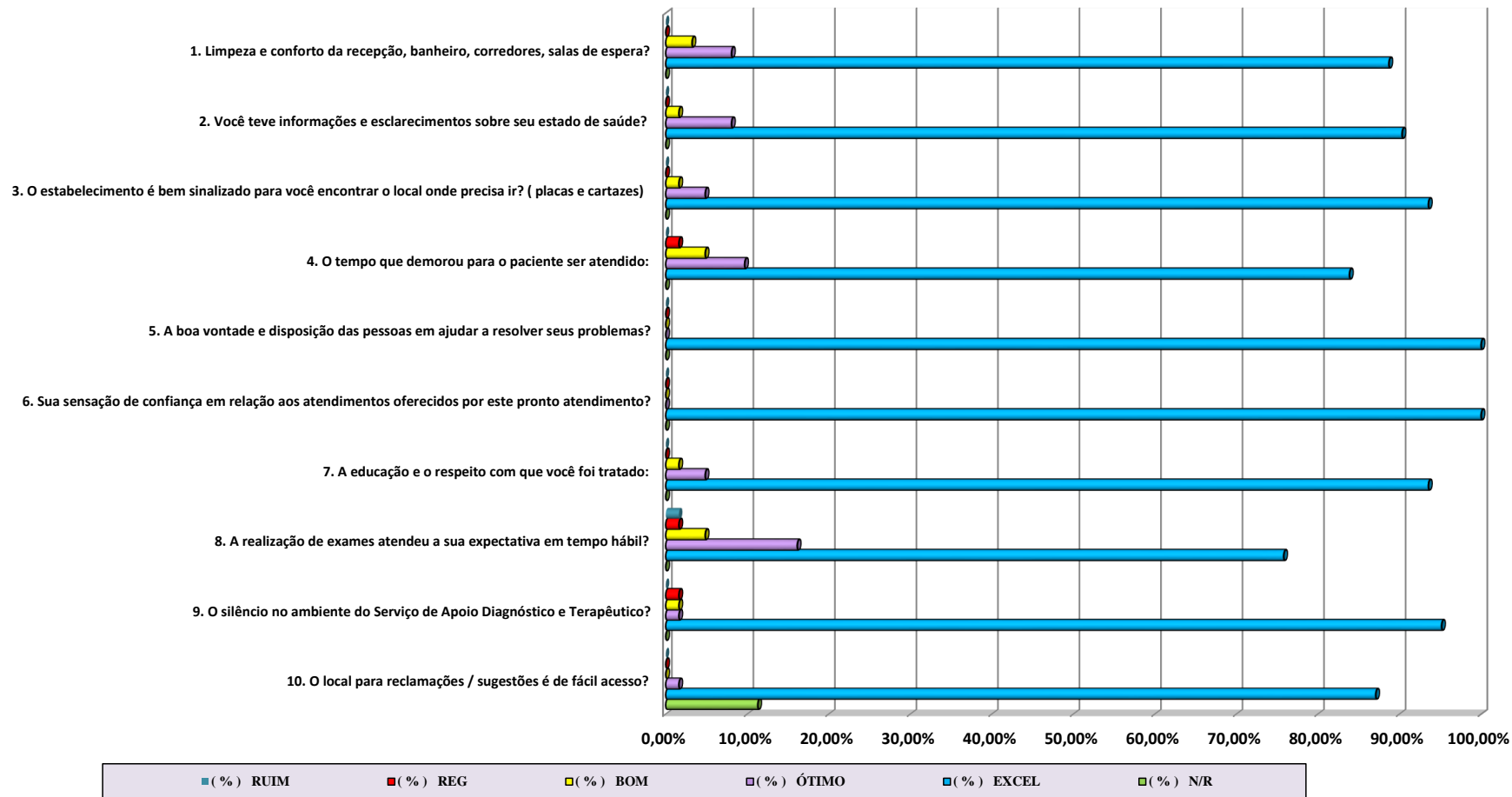
End: BR 316 KM 03 S/N Barão Coqueiro C.E.P.: 67113-000 - Arariúna - Belém - PA Fone: (91) 3073-3700

Confira a autenticidade deste documento em <https://www.sistemas.pa.gov.br/validacao-protocolo>

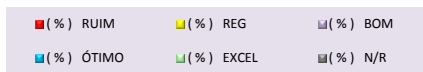
Nº do Protocolo: 2022/1462691 Anexo/Sequencial: 2



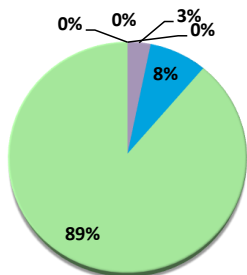
## Gráfico - PS SADT OUTUBRO/2022)



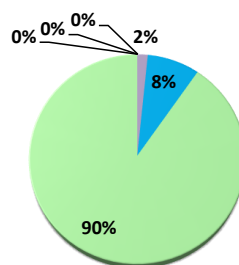
# Gráfico - SADT (OUTUBRO/2022 )



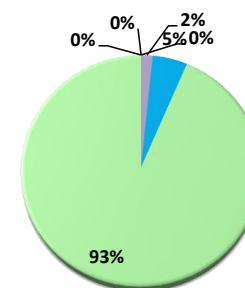
1. Limpeza e Conforto



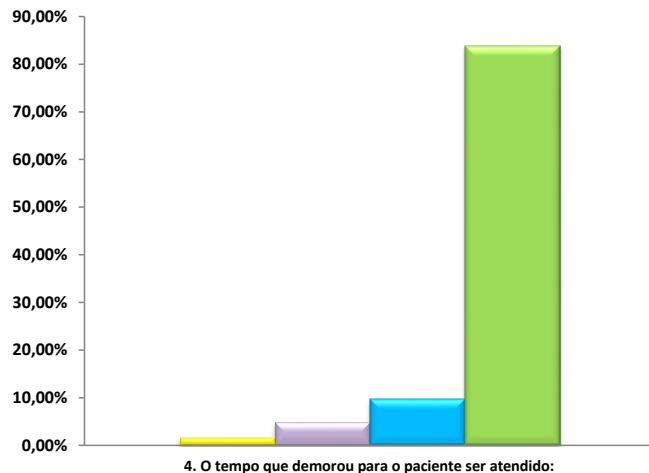
2. Informações sobre o estado de saúde?



3. Sinalização ( placas e cartazes)

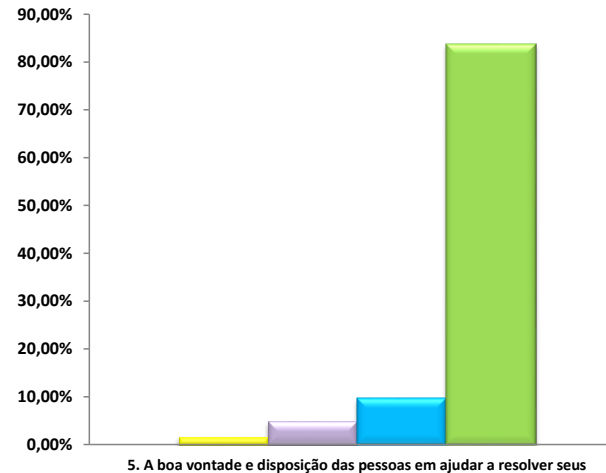


4. Tempo para o atendimento



4. O tempo que demorou para o paciente ser atendido:

5. Boa Vontade

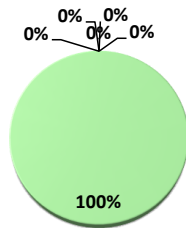


5. A boa vontade e disposição das pessoas em ajudar a resolver seus problemas?

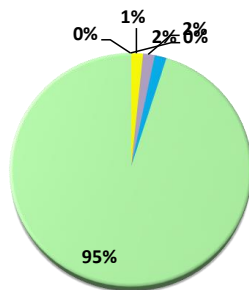


## Gráfico - SADT (OUTUBRO/2022)

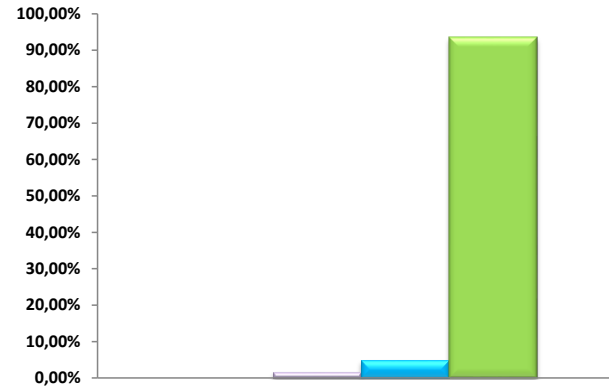
6. Confiança nos atendimentos?



9. Silêncio

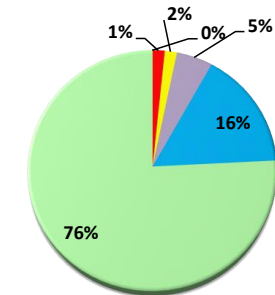


7. Educação e Respeito

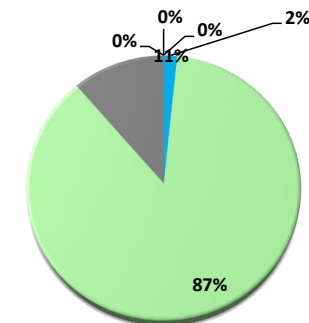


7. A educação e o respeito com que você foi tratado:

8. A realização de exames em tempo hábil



10. Localização SAU?





SAU - SERVIÇO DE ATENÇÃO AO USUÁRIO / PESQUISA DE SATISFAÇÃO  
AVALIAÇÃO MENSAL

MÊS DE REFERÊNCIA: OUTUBRO/2022

PERÍODO: 01 A 31/10/2022



QUESTIONÁRIO PARA AVALIAÇÃO DOS USUÁRIOS DO SADT

Quantidade de Usuários e acompanhantes entrevistados no SADT durante o período: 45 pacientes e 13 acompanhante. Total: 58 PESQUISAS

"QUE NOTA VOCÊ DÁ PARA:"	CONCEITO ATRIBUÍDO											
	0 a 2 RUIM	(%) RUIM	3 a 4 REG	(%) REG	5 a 6 BOM	(%) BOM	7 a 8 ÓTIMO	(%) ÓTIMO	9 a 10 EXCEL	(%) EXCEL	N/R	(%) N/R
1. Limpeza e conforto da recepção, banheiro, corredores, salas de espera?	0	0,00%	0	0,00%	1	1,72%	2	3,45%	55	94,83%	0	0,00%
2. Você teve informações e esclarecimentos sobre seu estado de saúde?	0	0,00%	0	0,00%	0	0,00%	0	0,00%	52	89,66%	6	10,34%
3. O estabelecimento é bem sinalizado para você encontrar o local onde precisa ir? ( placas e cartazes)	0	0,00%	0	0,00%	0	0,00%	0	0,00%	58	100,00%	0	0,00%
4. O tempo que demorou para o paciente ser atendido:	2	3,45%	2	3,45%	1	1,72%	15	25,86%	38	65,52%	0	0,00%
5. A boa vontade e disposição das pessoas em ajudar a resolver seus problemas?	0	0,00%	0	0,00%	0	0,00%	2	3,45%	54	93,10%	2	3,45%
6. Sua sensação de confiança em relação aos atendimentos oferecidos por este pronto atendimento?	0	0,00%	0	0,00%	1	1,72%	2	3,45%	53	91,38%	2	3,45%
7. A educação e o respeito com que você foi tratado:	0	0,00%	0	0,00%	0	0,00%	0	0,00%	58	100,00%	0	0,00%
8. A realização de exames atendeu a sua expectativa em tempo hábil?	1	1,72%	1	1,72%	1	1,72%	3	5,17%	51	87,93%	1	1,72%
9. O silêncio no ambiente do Serviço de Apoio Diagnóstico e Terapêutico?	0	0,00%	0	0,00%	0	0,00%	0	0,00%	58	100,00%	0	0,00%
10. O local para reclamações / sugestões é de fácil acesso?	0	0,00%	0	0,00%	0	0,00%	7	12,07%	43	74,14%	8	13,79%
<b>TOTAL POR NOTA:</b>	3		3		4		31		520		19	

0



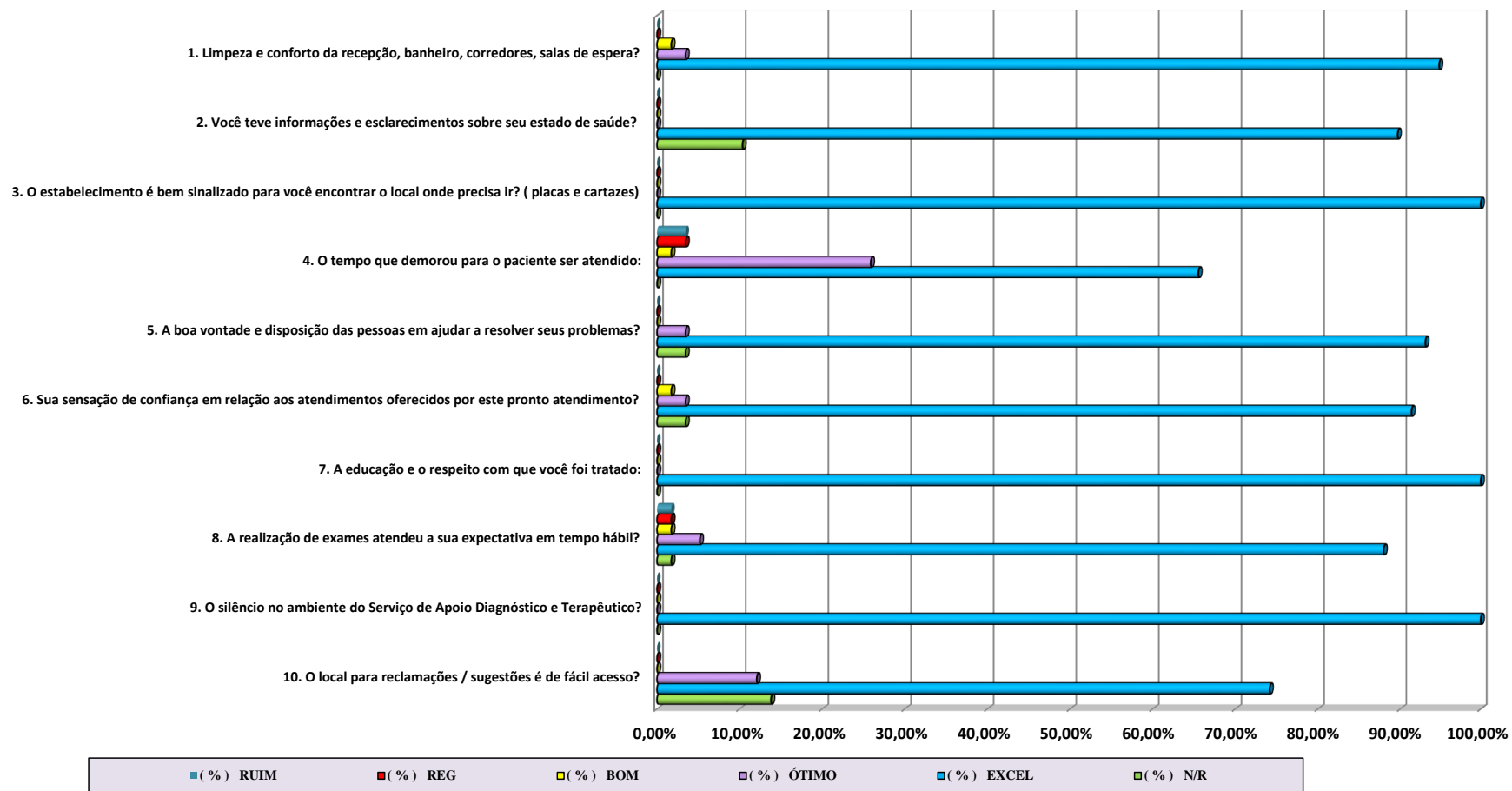
End: BR 316 KM 03 S/N Bairro Coqueiro - CEP: 67.113-000 - Ananias - Belém - PA - Fone: (91) 3073-3700

Confira a autenticidade deste documento em <https://www.sistemas.pa.gov.br/validacao-protocolo>

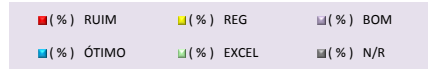
Nº do Protocolo: 2022/1462691 Anexo/Sequencial: 2



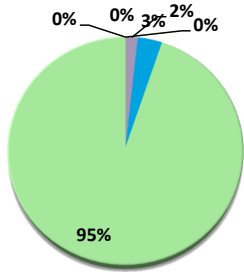
## Gráfico - PS SADT (OUTUBRO/2022)



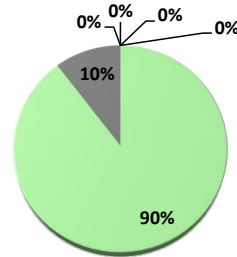
# Gráfico - SADT (OUTUBRO/2022)



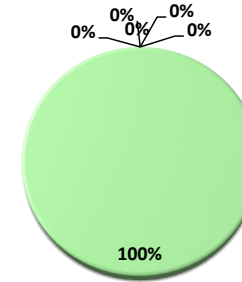
1. Limpeza e Conforto



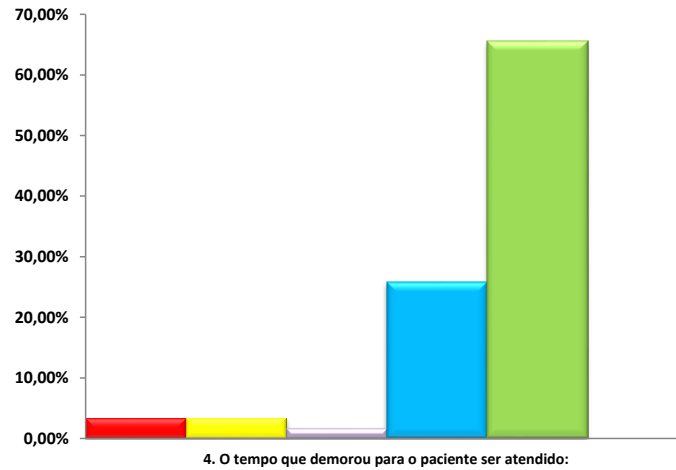
2. Informações sobre o estado de saúde?



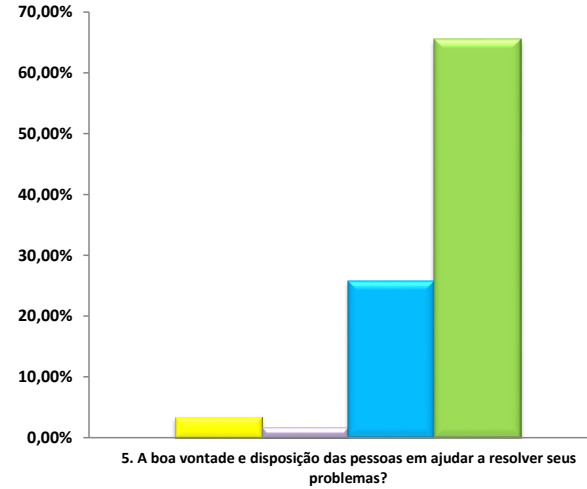
3. Sinalização ( placas e cartazes)



4. Tempo para o atendimento

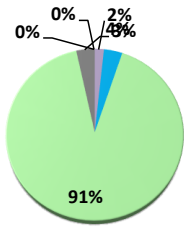


5. Boa Vontade

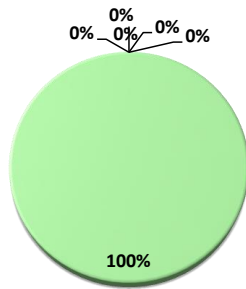


# Gráfico - SADT (OUTUBRO/2022)

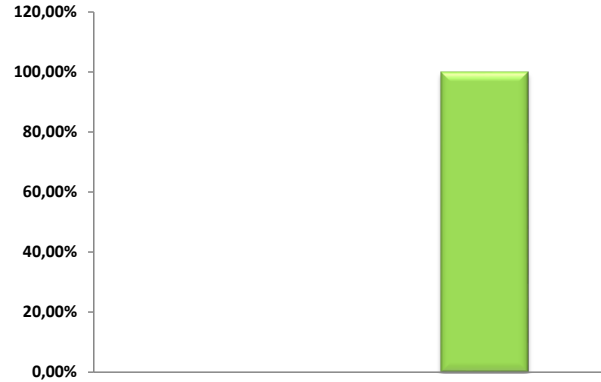
6. Confiança nos atendimentos?



9. Silêncio

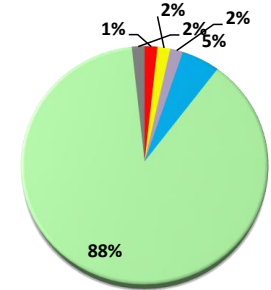


7. Educação e Respeito

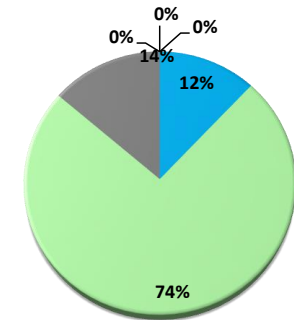


7. A educação e o respeito com que você foi tratado:

8. A realização de exames em tempo hábil



10. Localização SAU?







Secretaria de  
Saúde Pública



# Alta Hospitalar

Ref. Outubro/2022

EM 14/11/2022 17:16 (Hora Local) - Aut. Assinatura: D77A85662F104CEA.7BE1E25ABB83141C.70CF8628EE0C85C3.F8EDA30961F94AEE ASSINADO ELETRONICAMENTE PELO USUÁRIO: Pedro Campos Braga Filho (Lei 11.419/2006)



SAU - SERVIÇO DE ATENÇÃO AO USUÁRIO / PESQUISA DE SATISFAÇÃO  
AVALIAÇÃO MENSAL

MÊS DE REFERÊNCIA: OUTUBRO/2022

PERÍODO: 01 A 31/10/2022

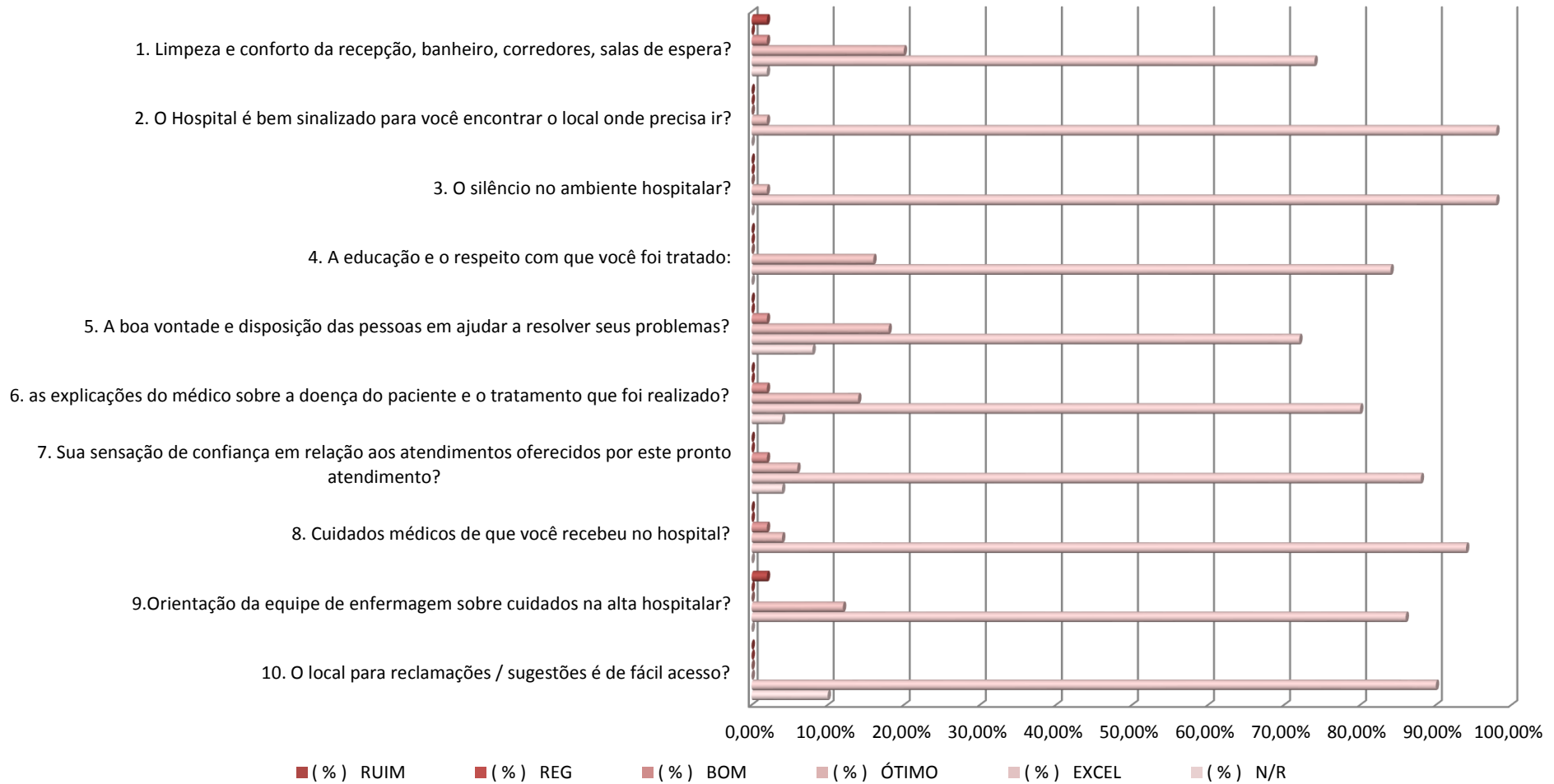


QUESTIONÁRIO PARA AVALIAÇÃO DOS USUÁRIOS DE ALTA HOSPITALAR

Quantidade de Usuários e acompanhantes entrevistados no momento da alta durante o período: 17 pacientes e 33 acompanhantes. Total: 50 PESQUISAS

"QUE NOTA VOCÊ DÁ PARA:"	CONCEITO ATRIBUÍDO											
	0 a 2 RUIM	(%) RUIM	3 a 4 REG	(%) REG	5 a 6 BOM	(%) BOM	7 a 8 ÓTIMO	(%) ÓTIMO	9 a 10 EXCEL	(%) EXCEL	N/R	(%) N/R
1. Limpeza e conforto da recepção, banheiro, corredores, salas de espera?	1	2,00%	0	0,00%	1	2,00%	10	20,00%	37	74,00%	1	2,00%
2. O Hospital é bem sinalizado para você encontrar o local onde precisa ir?	0	0,00%	0	0,00%	0	0,00%	1	2,00%	49	98,00%	0	0,00%
3. O silêncio no ambiente hospitalar?	0	0,00%	0	0,00%	0	0,00%	1	2,00%	49	98,00%	0	0,00%
4. A educação e o respeito com que você foi tratado:	0	0,00%	0	0,00%	0	0,00%	8	16,00%	42	84,00%	0	0,00%
5. A boa vontade e disposição das pessoas em ajudar a resolver seus problemas?	0	0,00%	0	0,00%	1	2,00%	9	18,00%	36	72,00%	4	8,00%
6. as explicações do médico sobre a doença do paciente e o tratamento que foi realizado?	0	0,00%	0	0,00%	1	2,00%	7	14,00%	40	80,00%	2	4,00%
7. Sua sensação de confiança em relação aos atendimentos oferecidos por este pronto atendimento?	0	0,00%	0	0,00%	1	2,00%	3	6,00%	44	88,00%	2	4,00%
8. Cuidados médicos de que você recebeu no hospital?	0	0,00%	0	0,00%	1	2,00%	2	4,00%	47	94,00%	0	0,00%
9. Orientação da equipe de enfermagem sobre cuidados na alta hospitalar?	1	2,00%	0	0,00%	0	0,00%	6	12,00%	43	86,00%	0	0,00%
10. O local para reclamações / sugestões é de fácil acesso?	0	0,00%	0	0,00%	0	0,00%	0	0,00%	45	90,00%	5	10,00%
<b>TOTAL POR NOTA:</b>	<b>2</b>		<b>0</b>		<b>5</b>		<b>47</b>		<b>432</b>		<b>14</b>	

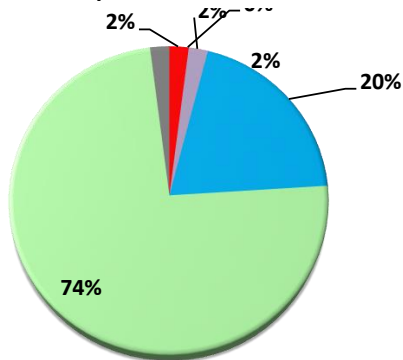
## Gráfico - PS Alta (OUTBRO/2022)



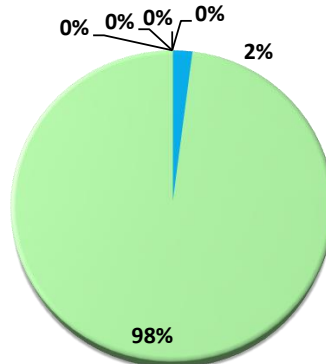
# Gráfico - PS Alta (OUTUBRO/2022)

■ (%) RUIIM ■ (%) REG ■ (%) BOM ■ (%) ÓTIMO ■ (%) EXCEL ■ (%) N/R

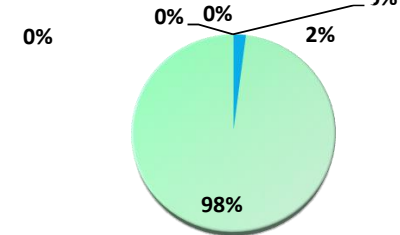
1. Limpeza e Conforto



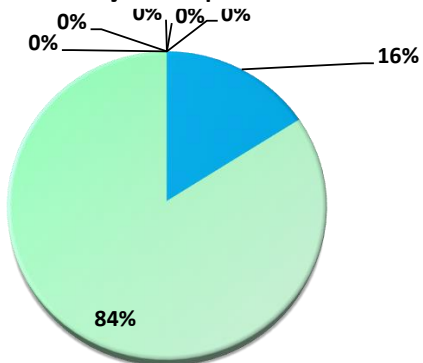
2. Informações sobre o estado de saúde?



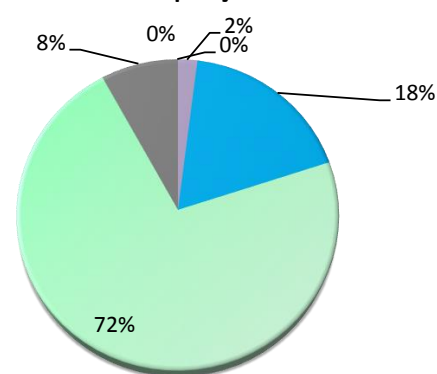
3. Sinalização ( placas e cartazes)



4. Educação e respeito

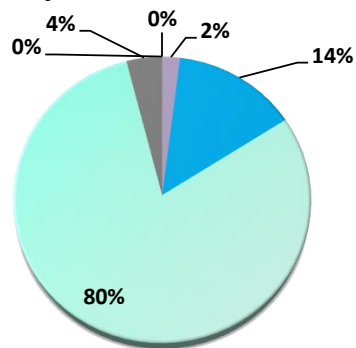


5. Boa vontade e disposição

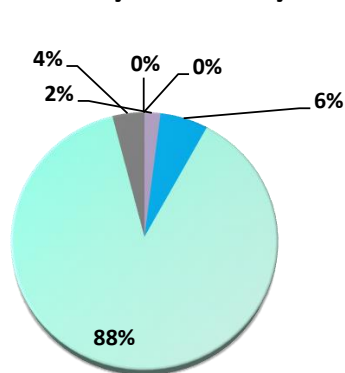


# Gráfico - PS Alta (OUTUBRO/2022 )

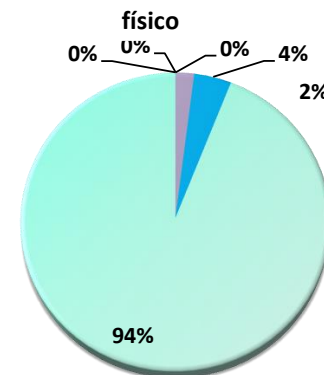
6. Confiança nos atendimentos?



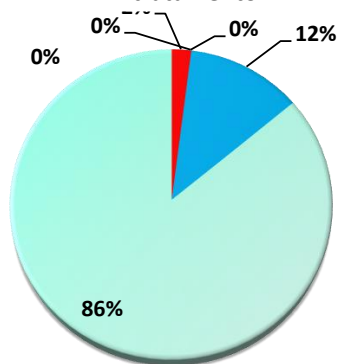
7. Sensação de Confiança?



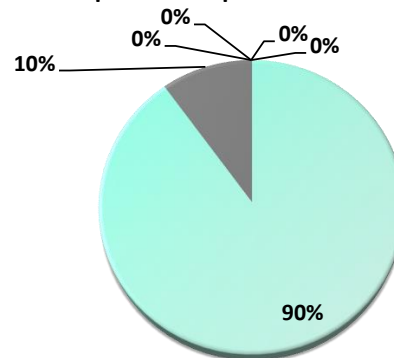
8. O interesse do médico e o exame físico



9. As explicações do médico sobre a doença e o tratamento



10. A limpeza da roupa de cama e banho



**5. FLUXO DAS DEMANDAS ELOGIOS, SUGESTÕES, RECLAMAÇÕES E SOLICITAÇÕES REGISTRADAS PELO SAU NO MÊS DE OUTUBRO/2022.**

**DEMANDAS REGISTRADAS COM IDENTIFICAÇÃO**

**Tabela 02: Demandas com identificação**

Tipo de Registro	Procedência	Quantidade
ELOGIOS	CAPTAÇÃO DE URNAS E ATENDIMENTO EM SALA	213
SUGESTÕES	CAPTAÇÃO DE URNAS E ATENDIMENTO EM SALA	01
RECLAMAÇÕES	CAPTAÇÃO DE URNAS E ATENDIMENTO EM SALA	06
SOLICITAÇÕES	CAPTAÇÃO DE URNAS E ATENDIMENTO EM SALA	00
<b>TOTAL</b>		<b>220</b>

Fonte: Sistema S A Strategic Adviser Módulo Occurenc Manager/  
OUTUBRO/2022

**REGISTROS DO MÊS OUTUBRO/2022 POR SETOR.**

**RECLAMAÇÃO – OUTUBRO/2022.**

**Tabela 03: Reclamações distribuídas por setores**

SETOR	QUANTIDADE
CLINICA NEURO	01
CLINICA ORTOPEDICA II	01
CTQ	01
DIRETORIA TECNICA	06
<b>TOTAL</b>	<b>06</b>

Fonte: Sistema S A Strategic Adviser Módulo Occurrence Manager/  
OUTUBRO/2022





Secretaria de  
Saúde Pública



## ELOGIOS – OUTUBRO/ 2022.

**Tabela 04:** Elogios distribuídos por Setores.

SETOR	QUANTIDADE
AMBULATORIO DE RETORNO	01
AMBULATORIO DE FERIDAS	01
C.T.Q	22
CLINICA CIRURGICA	09
CLINICA ORTOPÉDICA I	05
CLINICA ORTOPÉDICA II	57
CLINICA ORTOPÉDICA III	10
CLINICA PEDIATRICA	04
DIRETORIA GERAL	19
DIRETORIA TÉCNICA	11
DIRETORIA ASSISTENCIAL	01
GESTÃO DE ACESSO	06
HUMANIZAÇÃO	03
NEUROCLINICA	07
OBSERVAÇÃO DO TRAUMA	05
PRONTO ATENDIMENTO	10
SND	14
SHL	17
SAU	03
PSICOSOCIAL	02
UTI I	04
UTI II	02
	<b>213</b>

Fonte: Sistema S A Strategic Adviser Módulo Occurrence Manager  
OUTUBRO/2022

## SUGESTÃO- OUTUBRO/2022.

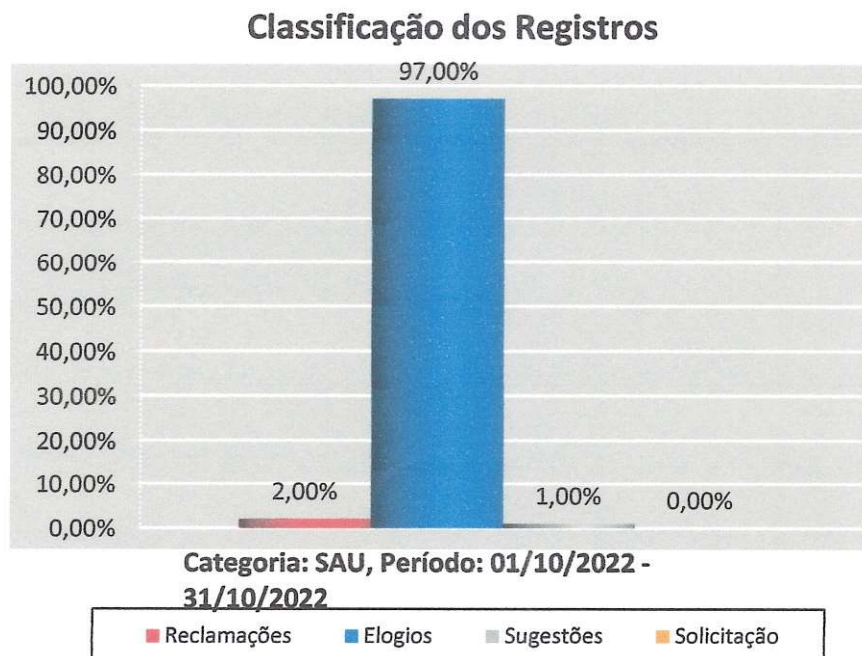
**Tabela 05:** Solicitações distribuídas por Setores.

SETOR	QUANTIDADE
CLINICA CIRURGICA	01
<b>TOTAL</b>	<b>01</b>

**Fonte:** Sistema S A Strategic Adviser Módulo Occurrence Manager/  
OUTUBRO/2022

### 5.1- RESULTADO

Dos registros, 97% foram direcionados aos elogios, 02% para reclamações, 01 % Sugestão. A porcentagem dos atendimentos registrados em sala e na captação das urnas pode ser observada no gráfico a seguir:

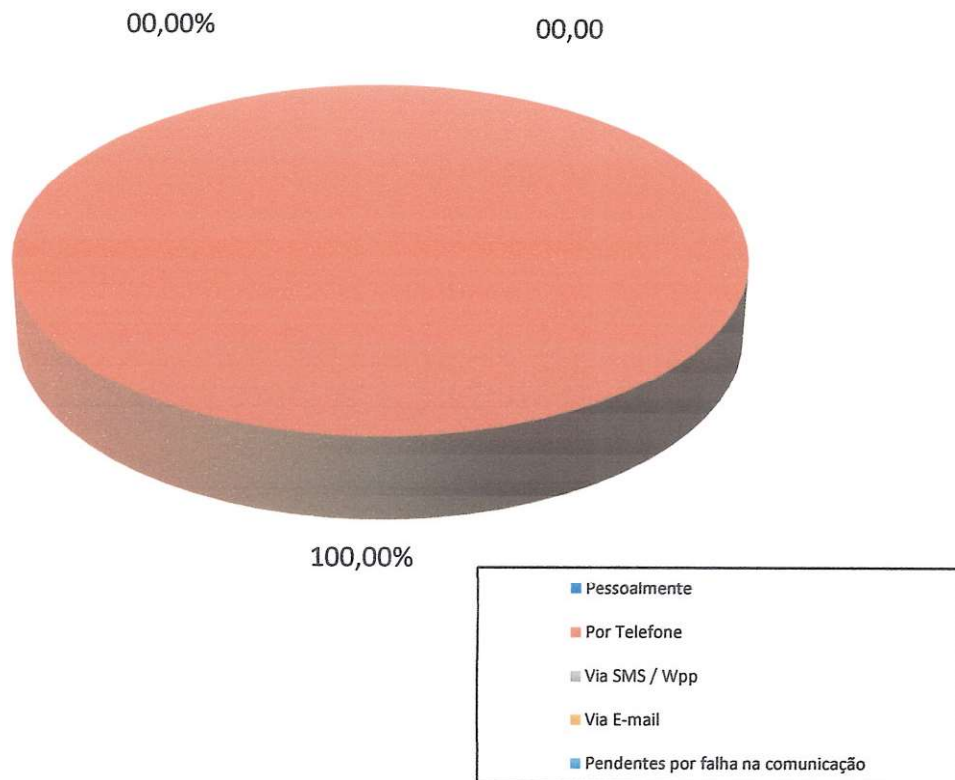




## 5. 2- RETORNOS AO USUÁRIO

O retorno ao usuário no mês de SETEMBRO, no que se refere às RECLAMAÇÕES, na quantidade de 06 demandas, foi dado 100% de retorno sendo: 100 % através do contato telefônico uma vez que a maioria dos nossos usuários é proveniente do interior do Estado. As formas de retorno podem ser mais bem observadas no gráfico a seguir:

Forma de Retorno ao Usuário



## 6. DIFICULDADES VIVENCIADAS.

Uma das dificuldades que temos são as demandas sem identificação, pois não temos como dar um retorno ao usuário. Mesmo assim elas são enviadas aos setores para ciência, providência e tratativa.

O quantitativo de demandas sem identificação, do mês de OUTUBRO, foi: 12  
Trata-se de demandas / manifestações dos usuários depositado nas urnas, acerca de elogios, sugestões, reclamações e solicitações, contudo sem identificação do demandante, prejudicando desta forma o retorno sobre a tratativa realizada junto aos interessados, no que reiteramos que no mês em questão a representatividade foi conforme tabela abaixo

### DEMANDAS REGISTRADAS SEM IDENTIFICAÇÃO

Tipo de Registro	Procedência	Quantidade
ELOGIOS	CAPTAÇÃO DE URNAS	00
SUGESTÕES	CAPTAÇÃO DE URNAS	00
RECLAMAÇÕES	CAPTAÇÃO DE URNAS	12
SOLICITAÇÕES	CAPTAÇÃO DE URNAS	00
<b>TOTAL</b>		<b>12</b>

Fonte: Sistema S A Strategic Adviser Módulo Occurrence  
Manager/OUUBRO/2022

### 6.1 PROVIDÊNCIAS ADOTADAS

Orientação dada pela Equipe do SAU, no momento da visita aos usuários e divulgação nos setores, informando que as medidas de sugestões, solicitações e reclamações, devem vir identificadas para que possa ser dado o retorno e que o sigilo das demandas será mantido.



Secretaria de  
Saúde Pública



## 7. MEDIDAS DOS ELOGIOS, SUGESTÕES, SOLICITAÇÕES E RECLAMAÇÕES DO MÊS DE OUTUBRO/2022.

O Serviço de Atenção ao Usuário por ter em sua essência a resolutividade repassar todos os registros de atendimentos referentes às reclamações, elogios, solicitações e sugestões para toda a linha de comando do HMUE (Diretorias, Gerências, Coordenações e Supervisões) a quem foram direcionados, sendo o registro realizado em formulário próprio e alimentado no Sistema S A Strategic Adviser Módulo Occurrence Manager, onde vão constar o número do registro, motivo, setor e serviço de referência, relato e parecer, podendo o usuário ser identificado ou não, conforme sua vontade.

Por ter um bom relacionamento com as Diretorias, Gerências, Coordenadores e Supervisores, o SAU atua de forma perspicaz para a resolução imediata do problema, cativando de forma contínua a facilidade de relacionamento referente ao atendimento e contato com os médicos no que se refere ao diagnóstico e resolução dos problemas direcionados a eles, visto que os mesmos estão sendo acessíveis aos atendimentos registrados pelo SAU, tanto para reclamações como sugestões. Segue abaixo as demandas registradas no Sistema S A Strategic Adviser Módulo Occurrence Manager.

ASSINADO ELETRONICAMENTE PELO USUÁRIO: Pedro Campos Braga Filho (Lei 11.419/2006)  
EM 14/11/2022 17:16 (Hora Local) - Aut. Assinatura: D77A85662F104CBA.7BE1E25ABB83141C.70CF8628EE0C85C3.F8EDA30961F94AE



### 5. Censo de Origem dos Usuários

Internações por Município	Jan	Fev	Mar	Abril	Mai	Jun	Jul	Ago	Set	Out			Total
Belém	159	149	148	164	168	169	185	190	191	217			1740
Ananindeua	107	119	115	121	117	96	111	122	109	126			1143
Outros Municípios	94	83	91	84	88	76	89	93	83	104			885
Marituba	22	27	17	27	16	31	22	21	44	24			251
Castanhal	12	18	21	17	17	25	12	16	18	18			174
Benevides	10	9	14	16	15	16	8	11	15	26			140
Bragança	4	16	16	16	18	9	13	20	11	9			132
Santa Isabel do Pará	11	14	17	13	13	14	3	7	2	6			100
Curuca	5	16	11	13	8	11	6	14	9	21			114
Abaetetuba	10	10	13	5	8	8	11	10	16	7			98
Tome-Açu	14	17	21	16	14	11	9	9	9	2			122
Barcarena	15	3	6	5	2	3	4	0	4	2			44
São Miguel do Guamá	5	2	7	4	8	1	7	9	4	5			52
Igarape-Miri	5	9	9	7	7	7	12	11	8	11			86
Capanema	5	4	7	11	6	7	7	9	6	6			68
Igarape-Açu	0	8	11	6	8	10	6	9	8	5			71
Salinópolis	4	11	6	10	10	7	7	7	6	6			74
Moju	7	5	6	6	7	4	0	1	4	4			44
Acará	10	9	10	8	5	3	7	5	4	4			65
Tailândia	3	5	6	3	6	7	7	1	8	7			53
Irituia	2	4	6	4	5	3	1	4	6	7			42
Bujaru	4	8	4	7	5	5	7	3	8	11			62
Nova Esperança	1	3	3	2	2	3	8	3	1	3			29
São Domingos do Capim	4	3	3	5	3	1	5	7	2	8			41
Vigia	2	4	6	10	5	3	5	2	4	6			47
Santa Barbara	3	4	6	3	2	5	6	6	1	5			41
Augusto Correa	0	5	4	3	4	3	1	1	1	3			25
Garrafão do Norte	3	5	4	2	4	4	2	3	2	0			29
Baião	1	8	4	3	2	3	0	6	8	2			37


EM 14/11/2022 17:16 (Hora Local) - Aut. Assinatura: 8766F54BA447EB4.A73D372F614B744C.08D2EE7FC47C545.865D717E4D2ABDAE



Viseu	4	2	2	2	2	1	4	2	0	0			19
Tracuateua	1	3	5	1	2	4	2	4	2	2			26
Santa Maria do Pará	2	1	1	4	0	2	1	2	0	1			14
Ourem	0	3	2	0	0	1	2	2	1	2			13
Parauapebas	0	2	4	4	4	4	5	6	4	3			36
Colares	1	3	2	2	2	0	6	3	3	2			24
Primavera	2	4	4	7	1	2	9	3	8	3			43
Santo Antonio	3	2	1	2	2	2	1	4	5	1			23
Paragominas	3	4	2	1	0	1	3	5	1	3			23
Cachoeira Do Piriá	4	4	0	2	3	3	3	2	0	2			23
Mocajuba	2	3	3	0	3	1	1	8	3	6			30
Peixe-Boi	1	1	1	2	0	1	5	2	3	1			17
Capitão Poço	4	0	0	0	3	1	2	0	1	1			12
Portel	2	2	1	0	3	2	2	2	0	1			15
São Joao de Pirabas	3	0	3	1	0	0	1	1	0	0			9
São Francisco	3	0	1	0	1	1	0	0	0	3			9
<b>Total</b>	<b>557</b>	<b>612</b>	<b>624</b>	<b>619</b>	<b>599</b>	<b>571</b>	<b>608</b>	<b>646</b>	<b>623</b>	<b>686</b>			<b>6145</b>

Fonte: HMUE/SPP-Estatística

  
\_\_\_\_\_  
**Responsável**

  
**Pedro Braga**  
Diretor Adm./Financeiro  
HMUE/Pró-Saúde



## 6. Colaboradores contratados (CLT)

2022	Quantitativo Mês Atual
<b>Funcionários Existentes</b>	<b>1304</b>
<b>Administração</b>	<b>229</b>
<b>Admissões</b>	14
<b>Demissões</b>	10
Almoxarife	1
Analistas	19
Aprendiz	24
Assessor de Diretoria	2
Assistente de Diretoria	1
Assist. Adm. Pessoal JR	4
Assist. Adm. Pessoal PL	2
Assist. Adm. JR	7
Assist. Adm. S.A.U	1
Assistente Administrativo PL	13
Assistente Administrativo	1
Assistente Suprimentos	3
Assistente Contabil JR	1
Assistente Financeiro JR	-
Assist. de SAME	1
Assist. de Humanização	1
Assist. Rec. Hum. PL	1
Assist. Patrimonio	1
Aux. Adm. Pessoal	1
Aux. Adm. S. A.U.	3
Auxiliar Administrativo	18
Aux. Almoxarifado	1
Aux. contábil	1
Auxiliar de SAME	4
Auxiliar Farmácia	35
Coordenador Adm S A U	1
Coordenador Adm/SADT	1
Coordenador AP	1
Coordenador Contabil Financeiro	1
Coordenador Projetos Sociais	1
Coordenador Ensino e Pesquisa	1
Coordenador Segurança Patrimonial	1
Coordenador Farmácia	-
Coordenador Faturamento	1
Coordenador Hotelaria	1
Coordenador Laboratório	1
Coordenador de Manutenção	-
Coordenador de Psicosocial	1
Coordenador RH	1
Coordenador SND	1
Coordenador Reabilitação	-
Coordenador TI	1
DAF	1
Diretor Hospitalar	1
Diretor de Operacional	-
Estoquista	6
Farmacêutico	13



Faturista	6
Gerente da Qualidade	1
Gerente de Apoio	1
Gerente de Suprimentos	1
Gerente de Farmácia	1
Psicólogo Organizacional	3
Recepcionista	13
Supervisor de Adm	1
Supervisor de Manutenção	2
Supervisor de RH	-
Supervisor de Same	1
Supervisor de Ag. Tranfusional	1
Supervisor de Fisioterapia	1
Supervisor de Humanização	-
Supervisor de Qualidade	1
Supervisor de suprimentos	1
Supervisor Facilite	4
Técnico de Segurança	7
Técnico Informática	2
Telefonista	1
Trainee Executivo	1
<b>Enfermagem</b>	<b>161</b>
Coordenador de CC/CME	1
Coordenador de CTQ	1
Coordenador de Internação	3
Coordenador de Pronto Atendimento	1
Coordenador Auditoria de Prontuário	1
Coordenador de NIR	1
Coordenador de UTI	1
Coordenador de OPO	1
Coordenador de S.C.I.H	1
Coordenador	1
Diretora Assistencial	1
Enfermeiro Auditoria de Prontuários	2
Enfermeiro S.C.I.H	12
Enfermeiro CC	1
Enfermeiro do Trabalho	1
Enfermeiro Educação Continuada	1
Enfermeiro Ensino e Pesquisa	40
Enfermeiro Horizontal Internação	6
Enfermeiro NIR	4
Enfermeiro OPO	74
Enfermeiros da Assistencia	1
Enfermeiros da Qualidade	1
Gerente CC/CME/Internação	1
Gerente PA	4
Supervisor	450
<b>Téc. Enfermagem</b>	<b>1</b>
Téc.de Enfermagem do Trabalho	449
Téc.de Enfermagem da Assistencia	381
<b>Demais Colaboradores</b>	<b>41</b>
Agente de portaria	12
Assistente Social	30
Auxiliar de Cozinha	



Auxiliar de Higienização e Limpeza	92
Auxiliar de Lavanderia	31
Auxiliar de Manutenção	8
Bombeiro civil	5
Copeiro	14
Costureira	3
Cozinheiro	5
Dentista Hospitalar	1
Digitador	1
Eletricista de Manutenção	6
Engenheira do trabalho	1
Fisioterapia	33
Fonoaudiologia	3
Jardineiro	2
Líder de Portaria	4
Líder de Processamento de Roupas	1
Líder de SHL	5
Maqueiros	26
Mecânico de Refrigeração	3
Motorista Ambulância	3
Nutricionista	9
Oficial de Manutenção	4
Pintor	3
Psicologia	7
Técnico de Laboratório	10
Técnico de Hemoterapia	10
Técnico de refrigeração	2
Terapia Ocupacional	6
<b>Médicos</b>	<b>83</b>
Coordenador Médico	3
Coordenador Sesmt	1
Coordenador CTQ	1
Diretor Técnico	1
Gerente Médico	-
Médico Auditor	1
Médico Cir. Plástico reparadora	3
Médico Cir. Vascular	9
Médico Cirurgião Geral - Diarista Internação	2
Médico Clínica Médica	-
Médico Clínico Geral CTQ	11
Médico Clínico Geral Diarista P S	5
Médico Clínico Geral Diarista P S Sala Azul	6
Médico CTQ Cirurgião Plástico	6
Médico do Trabalho	1
Médico Pronto Atendimento Cirurgia Geral	30
Médico SCIH	1
Médico UTI Adulto	1
Supervisor. Cirurgia Plástica	1

Fonte: HMUE/SPP-Estatística

*Pedro Braga*  
Diretor Adm./Financeiro  
HMUE/Pró-Saúde

*Vera Coelho*  
Responsável  
Coord. Adm. de Pessoal  
HMUE/PRÓ-SAÚDE



## 7. Capacitações/Treinamentos

O NEP tem como objetivo oportunizar a capacitação técnica, normativa e possibilitar o contínuo desenvolvimento das competências necessárias aos colaboradores, de maneira permanente, para que os serviços prestados no Hospital Metropolitano de Urgência e Emergência sejam realizados com qualidade e eficiência.

Sendo assim, visa promover eventos, cursos e treinamentos nas diversas áreas profissionais, no intuito de conscientizar os colaboradores quanto à importância de suas atividades e de como estas contribuem para alcançar os objetivos da instituição.

As atividades desenvolvidas e aquelas em que o Núcleo de Educação Permanente – NEP apoiou no mês de **outubro/2022** foram:

### AMBIENTAÇÃO DE NOVOS COLABORADORES

O processo de integração tem como principal objetivo informar aos novos colaboradores ou prestadores de serviço a respeito de normas e rotinas do HMUE e especificamente as normas do setor onde o colaborador irá desempenhar suas atividades. Portanto, o processo de integração de novos colaboradores é dividido em:

- **Treinamento Institucional:** É a primeira parte do treinamento de ambientação, pois é nele que são abordados temas como: história da empresa, benefícios, legislação trabalhista, código de conduta, aspectos da qualidade.
- **Orientação na Unidade de Trabalho:** É a segunda parte do treinamento, ministrada pelo coordenador da área.

As demais informações constam no relatório em anexo.

Tema Treinamentos	Facilitador	Nº de Participantes	Carga Horária
ANALISE CRITICA DE INDICADORES	JESSICA PINHO	8	01:00:00
ATUALIZAÇÃO EM CURATIVOS	RAFAELA OLIVEIRA	21	02:00:00
BRONCOASPIRAÇÃO	ELDER NAYAN TORRES, FLAVIA LOBATO, LORENA COSTA, LUAN DA SILVA, PEDRO MORGADO, SAMIA FEIO, TAMARA MAUES	119	00:30:00
CONSTRUÇÃO LNT/2023	TELMA MENDES/ ORIVALDO COSTA/ CAMILA CARMONA	32	01:00:00
CURSO DA CIPA	CARLOS HENRIQUE/MITIZI FERRAZ	37	06:00:00
INDICADOR DE MONITORAMENTO TRR	DEBORA LOURINHO	25	00:30:00



INTEGRAÇÃO ASSISTENCIAL - MÓDULO 1	JOSIELI PINHEIRO; FABRICIO PATRIOCINIO, ANA LIDIA, WILLIAM BENDELAK, FRANCIELE LAURINDO, NATALIA FAILACHE, WALDIRENE MONTEIRO	8	06:00:00
INTEGRAÇÃO ASSISTENCIAL - MÓDULO 2	CAMILA CARMONA, NIXON OLIVEIRA, MARCIO	9	06:00:00
INTEGRAÇÃO ASSISTENCIAL - MODULO 3	WILMA JAX, KARIINA LIMA, PATRICIA FERNANDES, DANIEL GOMES,	8	06:00:00
INTEGRAÇÃO ASSISTENCIAL - MODULO 4	LARISSA PINHO, CAMILA CARMONA, TAINARA TOCANTINS, MARIA DE FATIMA ALBUQUERQUE	8	06:00:00
INTEGRAÇÃO ASSISTENCIAL - MÓDULO 5 (PRÁTICA IN LOCO)	EQUIPE ASSISTENCIAL	5	06:00:00
INTEGRAÇÃO ASSISTENCIAL - MÓDULO 6 (PRÁTICA IN LOCO)	EQUIPE ASSISTENCIAL	5	06:00:00
INTEGRAÇÃO ASSISTENCIAL - MÓDULO 7	SAMIA ALBUQUERQUE, SIMONE FERNANDES, CAMILA CARMONA, ROSIANE PIRES	9	06:00:00
INTEGRAÇÃO ASSISTENCIAL - MÓDULO 8	HEVERTON LINS, FABRICIO LOPES, LIVIA NAARA, NELLYANE FERRO, IEDA FEITOSA	10	06:00:00
INTEGRAÇÃO ASSISTENCIAL - MÓDULO 9 (PRÁTICA IN LOCO)	EQUIPE ASSISTENCIAL	8	06:00:00
INTEGRAÇÃO ASSISTENCIAL - MÓDULO 10	CAMILA CARMONA, DANIELLE CAMPOS	10	06:00:00
INTEGRAÇÃO INSTITUCIONAL	EQUIPE MULTIPROFISSIONAL	13	06:00:00
INTEGRAÇÃO INSTITUCIONAL - RESUMIDA	ELAINE BATISTA; ROGERS SILVA; PATRICIA FERNANDES	8	04:00:00
INTEGRAÇÃO SETORIAL	NELLYANE FERRO, DEBORA LOURINHO, ANA LIDIA ROCHA, MICHEL GARCIA	5	12:38:00
LIMPEZA, HIGIENIZAÇÃO HOSPITALAR E HIGIENIZAÇÃO DAS MÃOS	EQUIPE SCIH	77	00:30:00
MONITORAMENTO DE PROCESSOS POR INDICADORES QUÍMICOS, BIOLÓGICOS E FÍSICOS	IEDA FEITOSA SANTIAGO	26	01:00:00

EM 14/11/2022 17:16 (Hora Local) - Aut. Assinatura: 8766F54BA447EB4.A73D372F614B744C.08D2EE7E7C47C545.865D717E4D2ABDAE ASSINADO ELETRONICAMENTE PELO USUÁRIO: Pedro Campos Braga Filho (Lei 11.419/2006)



OFICINA DE TRANSFORMAÇÃO DE OLEO DE COZINHA USADO EM SABÃO	ROBERTA CARDINS	5	01:00:00
OS 5 MOMENTOS DA HIGIENE DAS MÃOS	CAMILA CARMONA	10	00:30:00
OS PRINCIPAIS DOCUMENTOS QUE PRECISAM SER FATURADOS	HEMMANOELLY LOPES	11	01:00:00
PREVENÇÃO DE IRAS - PREENCHIMENTO DE BUNDLE	EQUIPE SCIH	14	00:30:00
PROGRAMAÇÃO DO OUTUBRO ROSA	CAMILA CARMONA	5	01:10:00
PROTOCOLO DE MANUSEIO E CUIDADOS COM EQUIPAMENTOS: ELETROCARDIOGRAFICO	MATHEUS FERNANDES	10	01:00:00
TEORIA E PRATICA DE HIGIENE DAS MÃOS	CAMILA CARMONA	10	00:30:00
TREINAMENTO - ADESÃO HM E NOTIFICAÇÕES EM UNIDADES	TIAGO PEREIRA	27	00:20:00
TREINAMENTO - ADESÃO HM HIGIENE DAS MÃOS	TIAGO PEREIRA	41	00:15:00
TREINAMENTO DE SUSTENTABILIDADE/MANEJO DE RESIDUOS	BRUNA RIBEIRO FURTADO	16	01:00:00
TREINAMENTO SPP - ENTREGA DE PRONTUARIO - ARQUIVO	RAYLANDER VILHENA CAVALCANTE	22	02:00:00
XII CONGREÇO INTERNACIONAL DE CONTABILIDADE, CUSTOS E QUALIDADE DO GASTO DO SETOR PUBLICO	INSTITUTO SOCIAL IRIS	1	21:00:00
AÇÃO DA COMISSÃO DE ETICA DE ENFERMAGEM SOBRE O PRONTUARIO	WALDIRENE MONTEIRO	12	01:00:00
TREINAMENTO PARA PREENCHIMENTO DAS FICHAS DE UTILIZAÇÃO DE OPME's	HEVERTON LINS, KARLENA CARVALHO, NIELLE JAQUELINE, CELLES LOBATO	29	01:00:00
ESCALA DE MEWS, PEWS E DOR	ANDREA MATOS/ NIXON OLIVEIRA	53	00:45:00
NR 35	ELIZEU SOUZA	7	04:00:00
RODA DE CONVERSA OUTUBRO ROSA	MARIA ELEONORA MELO	8	00:40:00
CANCER DE MAMA - OUTUBRO ROSA	DRA JAMILLY ROCHA	25	00:30:00
FISIOTERAPEUTA E PACIENTE NO ENFRENTAMENTO NO CANCER DE MAMA	KARINA COROA	10	00:30:00

Tabela 02 – Fonte: NEP

EM 14/11/2022 17:16 (Hora Local) - Aut. Assinatura: 8766F54BA447E84.A73D372F614B744C.08D2EE7E7C45.865D717E4D2ABDAE ASSINADO ELETRONICAMENTE PELO USUÁRIO: Pedro Campos Braga Filho (Lei 11.119/2006)

## 8. Atividades Sociais

O relatório das atividades sociais (em anexo) tem como objetivo principal, apresentar as ações de humanização, projeto sociais e sustentabilidades realizadas pelo Hospital Metropolitano de Urgência Emergência - HMUE, durante o mês de **Outubro/2022**.

As ações realizadas neste mês, procuraram focar a integração entre profissionais, usuários, acompanhantes, visitantes e a comunidade externa, buscando o desenvolvimento e o valor humano entre as relações.

O serviço de humanização se propõe a atingir seu objetivo com as seguintes ações:

- Atuação junto à Administração Estratégica
- Atividades Lúdicas e Comemorações
- Atuação junto aos Usuários, Acompanhantes e Visitantes.
- Atuação junto aos Colaboradores e Prestadores de Serviço
- Atuação junto à Comunidade Local
- Apoio Espiritual



## 8. PROPOSTAS DE ATIVIDADES E AÇÕES PARA O MÊS DE NOVEMBRO/2022

- ✓ Traçar nova estratégia de divulgação do setor, tais como: mini palestras nas recepções, no horário das visitas.
- ✓ Esclarecimento junto aos outros setores do HMUE, acerca das reais atribuições do SAU, visando dar um maior e melhor direcionamento ao usuário.
- ✓ Traçar uma nova estratégia em relação a entrega de elogios aos setores e colaboradores.
- ✓ Entrega dos elogios mensalmente.
- ✓

## 09 - CONCLUSÃO

Durante o mês de SETEMBRO, foram realizadas **933** pesquisas de: satisfação no HMUE, divididas em quatro setores do hospital e realizadas no pós Alta Hospitalar por telefone, como pode ser observado no quadro abaixo:

SETORES	UNIVERSO TOTAL	PERCENTUAL DA META (%)	META MENSAL	PESQUISAS REALIZADAS
PRONTO ATENDIMENTO	1.231	10%	123	125
AMBULATÓRIO DE RETORNO	1.089	10%	1.080	205
SADT	427	10%	43	58
INTERNAÇÃO	968	10%	97	500
ALTA HOSPITALAR	482	10%	48	50

Os usuários que participaram desta pesquisa foram entrevistados pelos turnos da manhã e tarde de segunda a quinta feira entre 08h00min às 12h00min e de



13h00min as 18h00min e as sextas de 08h00min às 12h00min e 13h00min as 17h00min, no período de 01 a 31 de Outubro de 2022.

### O NÍVEL DE SATISFAÇÃO DOS USUÁRIOS DO HMUE FICOU ASSIM CARACTERIZADO:

- No **Pronto Atendimento** foram entrevistados **125** usuários de um universo total de **1.131**, atingindo um percentual de **10%**, com nível de satisfação de **97%** com notas de **7/8 e 9/10**.
- No **Ambulatório de Retorno** foram entrevistados **205** usuários de um universo total de **738** que geraram um total de **1.089** atendimentos em função dos desdobramentos dos atendimentos da Fisioterapia e Terapia Ocupacional, atingindo um percentual de **19%** com nível de satisfação de **95 %** com notas **7/8 e 9/10**.
- No **SADT Externo** foram entrevistados **58** usuários de um universo total de **427**, atingindo um percentual de **14%**, com nível de satisfação de **95%** com notas de **7/8 e 9/10**.  
**Nota:** Em virtude do expressivo número de **6.193 exames** de ações de apoio diagnóstico e terapêutico interno, realizados no Hospital Metropolitano, consideramos uma amostragem de usuários para auferir o índice de satisfação dos demais exames de **SADT Interno**. Para tanto foram entrevistados um total de **62** usuários, atingindo um índice de satisfação de **96%** com notas de **7/8 e 9/10**.
- Na **Internação** foram entrevistados **500** usuários de um universo total de **968 usuários**, atingindo um percentual de **53%** com nível de satisfação de **98%** com notas de **7/8 e 9/10**.
- Na **Alta Hospitalar** foram entrevistados **50** usuários de um universo total de **482** usuários, atingindo um percentual de **10%** com nível de satisfação de **96%** com notas de **7/8 e 9/10**.



Secretaria de  
Saúde Pública



Ressaltamos que, os diversos setores, do Hospital Metropolitano de Urgência e Emergência procuraram, no mês de OUTUBRO, exercer suas atividades de forma atuante e resolutiva, para deixar satisfeitos os usuários que buscam nossos serviços.

Ananindeua, 10 de Novembro de 2022.

Pró Saúde – Associação Beneficente de Assistência Social e Hospitalar  
Hospital Metropolitano de Urgência e Emergência  
**Ester Lídia Marques Nascimento**  
Coord. Serviço de Atenção ao Usuário

Pró Saúde – Associação Beneficente de Assistência Social e Hospitalar  
Hospital Metropolitano de Urgência e Emergência  
**Jessica Pinho da Silva Oliveira**  
Supervisora de Qualidade



## PALAVRA DO DIRETOR

### INTRODUÇÃO

Este relatório objetiva informar o resultado da gestão operacional do Hospital Metropolitano de Urgência e Emergência – HMUE, na competência Outubro/2022, em atendimento ao Contrato de Gestão N.º 004/2017, celebrado entre a Pró Saúde – Associação Beneficente de Assistência Social e Hospitalar e o Governo do Estado do Pará - Secretaria de Estado de Saúde Pública – SESPA, em 12 de dezembro de 2017.

Os resultados detalhados neste relatório demonstram o compromisso da Pró Saúde, no desenvolvimento das ações e serviços de saúde no HMUE, em conformidade ao previsto no Contrato de Gestão.

O Hospital possui seu corpo diretivo formado conforme abaixo:

Diretora Operacional	Alba L. M. Sá Muniz
Diretor Hospitalar	Thiago Vieira Zaché
Diretor Administrativo/Financeiro	Pedro Campos Braga Filho
Diretora Clínica	Amanda Moraes
Diretora Assistencial	Josieli Pinheiro
Diretora Técnica	Renata Coutinho

A capacidade instalada do hospital é distribuída conforme abaixo:

Leitos	Quantidade
Ortopédicos	72
Neurocirurgia	26
Cirurgia	20
Médica	16
Pediátrica	19

www.prosaude.org.br • [diretoriageral.hmue@prosaude.org.br](mailto:diretoriageral.hmue@prosaude.org.br) • (91) 3073-3700  
Rodovia BR-316, KM 3, SN, Atalaia. CEP 67010-000 • Ananindeua (PA)



Centro de Tratamento de Queimados	18
UTI adulto	30
UTI CTQ	2
UTI Pediátrica	5

<b>Total</b>	<b>208</b>
--------------	------------

### Pronto Socorro – maca/leito

Sala amarela	16
Sala vermelha	2
Sala Azul	10
Unidade de Internação do Trauma	30

<b>Total</b>	<b>58</b>
--------------	-----------

Bloco Cirúrgico - Salas	5
Centro Cirúrgico CTQ - Salas	1
Ambulatório - Consultórios	2
Unidade Ensino e Pesquisa	
Unidade de Apoio Técnico	
Unidade de Apoio Logístico	
Unidade Administrativa	

O Hospital é referência direta para cerca de 3.000.000 de habitantes da região metropolitana de Belém e 1º Regional de Saúde (60 municípios), em atendimento médico-hospitalar de urgência e emergência em trauma de média e alta complexidade, com abrangência também para todo o Estado do Pará e em queimados para toda região norte do Brasil.

Possui na composição de seu corpo clínico, as especialidades médicas voltadas ao atendimento das urgências e emergências de média e alta complexidade em trauma e queimados, atuando em regime de atividade presente e ou sobreaviso. Segue abaixo a relação de especialidades/serviços disponibilizados:

Ortopedia	Clínica Médica
Neurocirurgia	Infectologia
Buco-Maxilo-Facial	Terapia Intensiva Adulto e Pediátrica
Anestesiologia	Oftalmologia
Cirurgia Plástica Reparadora	Nefrologia



Cirurgia Torácica	Radiologia
Otorrinolaringologia	Pediatria
Cirurgia Geral	Nutrologia
Cirurgia Vasculuar	Endoscopia
Urologia	Hemoterapia

O Hospital também é centro formador de profissionais de saúde, com uma média diária de 140 residentes, acadêmicos e estagiários atuando nas suas dependências, provenientes de seus programas próprios de residência médica, bem como pelos convênios firmados com demais hospitais e unidades de ensino conforme abaixo:

### Programa de Residências Médicas Próprias:

Residência Médica	Residência Multiprofissional
Cirurgia Geral	Fisioterapia
Ortopedia e Traumatologia	Enfermagem
Cirurgia do Trauma	Psicologia
	Terapia Ocupacional
	Fonoaudiologia

### Programas de Estágios

Hospitais	Especialidades
Hospital Ophir Loyola	Neurocirurgia e Urologia
Fundação Santa Casa de Misericórdia	Anestesiologia e Uti Adulto e Pediátrico
Hospital Porto Dias	Cirurgia Geral, Ortopedia e Traumatologia
Fundação Hospital de Clínicas Gaspar Viana	Urologia e Medicina Intensiva
Hospital Universitário João de Barros Barreto	Cirurgia Geral, Anestesiologia e Bucomaxila
CESUPA	Pediatria e Neurologia



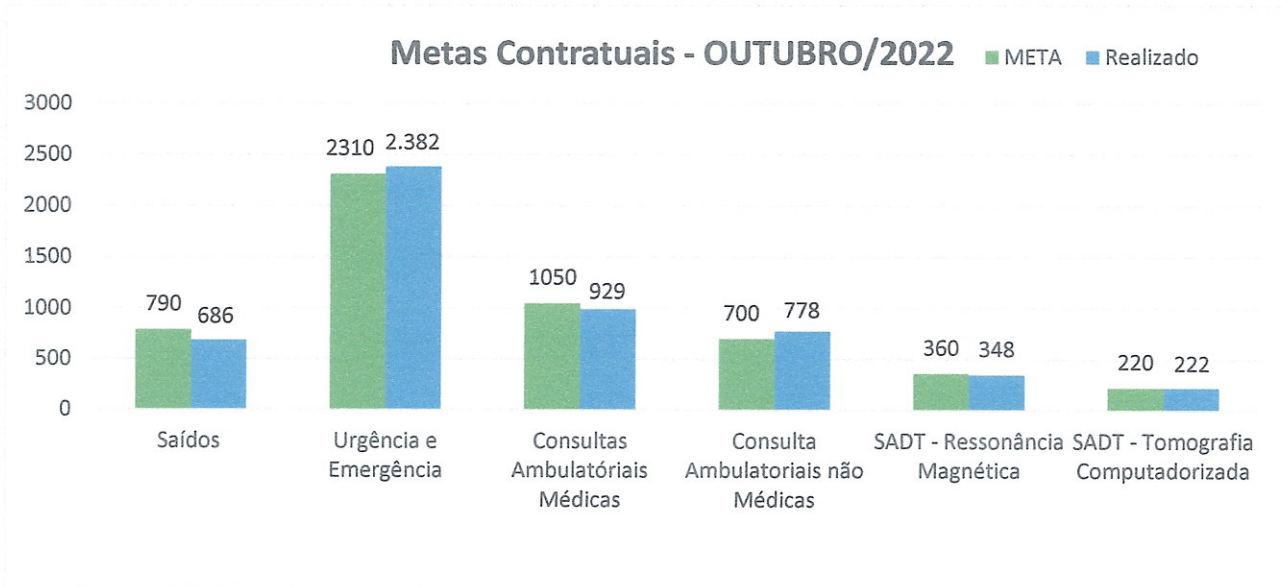
## Convênios Acadêmicos

Universidades	Cursos
UFPA	Medicina, Terapia Ocupacional e Enfermagem
UEPA	Terapia Ocupacional, Enfermagem e Fisioterapia
CESUPA	Medicina, Enfermagem, Nutrição, Farmácia e Fisioterapia.
UNIFAMAZ	Enfermagem e Psicologia
GRAU TÉCNICO	Técnico em Radiologia
FIBRA	Enfermagem

Com base no Contrato de Gestão 004/2017 e conforme estabelecimento de metas quantitativas e qualitativas, seguem os resultados do mês:

Parte fixa do contrato de gestão 004/2017:

Descrição	Metas	Realizado 10/2022
Saídas Hospitalares	790	686
Atendimentos de Urgência Emergência	2.310	2382
Consultas Ambulatoriais médicas	1.050	992
Consultas Ambulatoriais não médicas	700	778
SADT – Ressonância Magnética	360	348
SADT- Tomografia Computadorizada	220	222



Na competência Outubro/2022, o HMUE realizou o total de 2.382 atendimentos de Urgência e Emergência.

Foram realizados o total de 348 exames de Ressonância Magnética e 244 exames Tomografia Computadorizada.

No mês de outubro de 2022, o total de saídos no HMUE foi 686.

Cumpre-nos informar referente ao perfil de pacientes com sequelas crônicas do trauma os quais não têm pendências cirúrgicas e poderiam ser transferidos para continuidade de tratamento em hospitais de menor complexidade. A demora para transferência, obriga a finalização do tratamento de pacientes clínicos em leitos de agudos, reduzindo as chances de recebimento de novos pacientes da rede com perfil do HMUE.

No que concerne aos processos inerentes a transferências de pacientes clínicos fora do perfil, o Núcleo Interno de Regulação do HMUE em interface com as unidades assistenciais, tem realizado diariamente o monitoramento dos pacientes que não possuem mais pendência do trauma para cadastro na Central Estadual de Regulação, a fim de otimizar o giro de leitos e o recebimento de novos pacientes.



**Tabela 1 – Lista de pacientes residentes no último dia do mês de Outubro de 2022.**

LEITO	NOME	MUNICÍPIO DE ORIGEM	DATA DE INTERNAÇÃO	DIH	HISTÓRICO DO TRAUMA	INFORMAÇÕES ATUAIS
Clínica Cirúrgica 411	S.I.S.B	Belém	14/11/2021	351	TCE grave conservador relacionado a atropelamento em via pública	Vigilância Clínica, Usuária em situação de rua aguardando captação por abrigo (Caso no MP).
Clínica Cirúrgica 415	D.H.N.S	Belém	21/04/2022	193	Colisão Moto x Carro TCE Conservador + Trauma de Face + Trauma Torácico – Infecção foco pulmonar + dependência de DVA	Sequela neurológica, em vigilância infecciosa. Recuperação funcional e melhora clínica para alta.
Unidade de Tratamento de Queimados 161	C.M.A	Novo Progresso	23/06/2022	130	Queimadura elétrica + Escalpelamento de couro cabeludo	Vigilância Infecciosa e recuperação funcional.
Clínica Cirúrgica 401	J.F.N	Castanhal	12/06/2022	141	TCE grave após colisão moto x carro	Usuário segue em cuidados paliativos exclusivos em acompanhamento com equipe multidisciplinar.
Unidade de Terapia Intensiva 2	M.A.A.M	Belém	13/07/2022	110	Contusão frontoparietal após queda de própria altura	Usuária com IRC, evoluindo com flutter atrial. Segue em tratamento infeccioso e recuperação funcional (aguardando transferência para leito na rede sus)
Clínica Cirúrgica 418	D.S.S	Mãe do Rio	09/07/2022	114	TCE grave após colisão moto x moto	Usuário com sequela neurológica, em tratamento infeccioso, em desmame de dispositivos.

**Tabela 2 – Lista de pacientes atendidos fora do perfil da unidade.**

O Hospital encerrou a competência de outubro/2022 com o quantitativo de 1.304 colaboradores, sendo destes 1.134 colaboradores ativos, com uma média de 4,76 colaboradores por leito operacional.

### **Necessidades Infraestruturas:**

Considerando os 15 anos de existência do Hospital Metropolitano de Urgência e Emergência; considerando a Pró-Saúde – ABASH ser a terceira OSS responsável pela gestão da Unidade; considerando a alteração do perfil assistencial da unidade, diferenciando o Hospital Metropolitano dos demais hospitais regionais administrados por OSS no Estado do Pará, quanto ao fluxo de acesso de seus pacientes e o contexto acima colocado; considerando a infraestrutura existente no tocante a área física e equipamentos diversos em processo de obsolescência e inativação durante o período, faz-se premente a reapresentação das necessidades abaixo:

- Execução do projeto do Plano Diretor de Ampliação de infraestrutura, contemplando:
  - ampliação de leitos de UTI adulto;
  - ampliação de leitos de internação;
  - estruturação de área administrativa;
  - estruturação do centro de medicina hiperbárica;
  - estruturação do ambulatório de especialidades;
- Estruturação de leitos de retaguarda na rede assistencial para pacientes vítimas de trauma;
- Reforma e revitalização da infraestrutura predial;
- Aquisição de equipamentos e materiais médico-hospitalares diversos, como já anteriormente encaminhado a esta Secretaria de Estado da Saúde Pública do Pará.

O Hospital também possui algumas pendências junto a esta Secretaria, passíveis de resolução, conforme abaixo apresentadas:



REFERENTE		VALOR PENDENTE A RECEBER
DEA's - Despesas de Exercícios Anteriores até o ano de 2015.		R\$ 10.141.965,66
1º Termo Aditivo ao contrato nº 04/2017 de Prestação de Serviços da Unidade em CME – SND – SPR para os hospitais HOIOL e HPEG.		R\$ 11.769.000,00
Saldo a receber do contrato nº 04/2017.		R\$ 2.160.022,03
<b>Total</b>		<b>R\$ 24.070.987,69</b>

Neste sentido informamos o valor total pendente de recebimento por parte da SESPA é de **R\$ 24.070.987,69 (Vinte e quatro milhões, setenta mil e novecentos e oitenta e sete reais e sessenta e nove centavos)** até outubro/22.

- Termo de Cessão e Uso a ser emitido, conforme vários ofícios 052/20, 128/20, 149/20, 224/20, 270/20, 313/20 e 004/2021.

Em síntese, o Hospital Metropolitano de Urgência e Emergência neste exercício de Outubro/2022, conseguiu cumprir o objeto do contrato de gestão nº 004/2017, firmado entre o Governo do Estado do Pará – Secretaria de Estado da Saúde e a Pró – Saúde – ABASH, no tocante as metas quantitativas e qualitativas, dentro das condições estabelecidas no presente contrato e considerando a Lei nº 14.400, de 8 de Outubro de 2022, que prorroga a suspensão da obrigatoriedade da manutenção das metas quantitativas e qualitativas contratualizadas pelos prestadores de serviço de saúde, de qualquer natureza, no âmbito do Sistema Único de Saúde (SUS) e garantir os repasses dos valores financeiros contratualizados em sua integralidade.

Como pontos positivos, destacamos o atendimento a todos os pacientes dentro do perfil assistencial estabelecido e em conformidade ao processo regulatório, no cumprimento da nossa missão de salvar vidas. Salientando que nossos processos de trabalho estão voltados para garantir a segurança do paciente e nosso gerenciamento de riscos norteia as ações para evitar incidentes e eventos adversos.

Para tanto, reiteramos a relação de parceria com o Governo do Estado do Pará – Secretaria de Estado da Saúde Pública, na certeza de que conjuntamente podemos desenvolver um trabalho eficaz e eficiente no atendimento a população do Estado do Pará.

www.prosaude.org.br • [diretoriageral.hmue@prosaude.org.br](mailto:diretoriageral.hmue@prosaude.org.br) • (91) 3073-3700  
Rodovia BR-316, KM 3, SN, Atalaia. CEP 67010-000 • Ananindeua (PA)



Secretaria de  
Saúde Pública



Ananindeua, PA, 13 de outubro de 2022.

Pró Saúde – Associação Beneficente de Assistência Social e Hospitalar  
Hospital Metropolitano de Urgência e Emergência  
**Thiago Vieira Zaché**  
Diretor Hospitalar

EM 14/11/2022 17:16 (Hora Local) - Aut. Assinatura: 8766F54BA447EB4.A73D372F614B744C.08D2EE7E7C45.865D717E4D2ABDAE ASSINADO ELETRONICAMENTE PELO USUÁRIO: Pedro Campos Braga Filho (Lei 11.419/2006)

[www.prosaude.org.br](http://www.prosaude.org.br) • [diretoriageral.hmue@prosaude.org.br](mailto:diretoriageral.hmue@prosaude.org.br) • (91) 3073-3700  
Rodovia BR-316, KM 3, SN, Atalaia. CEP 67010-000 • Ananindeua (PA)

Identificador de autenticação: 52FCA8C.6989.470.8949A495A634C81650  
Confira a autenticidade deste documento em <https://www.sistemas.pa.gov.br/validacao-protocolo>  
Nº do Protocolo: 2022/1462691 Anexo/Sequencial: 3

# Mapa de Produção

Ref. Outubro/2022



**MAPA DE PRODUÇÃO - OUTUBRO 2022**
**1 - Movimentação Hospitalar**

Unidade de Internação (1)	ADMISSÕES	ALTAS	ÓBITOS ATÉ 24 HORAS	ÓBITO APÓS 24 HORAS	TRANSFERÊNCIA INTERNA	PACIENTES/DIA	LEITOS OPERACIONAIS	TOTAL DE SAÍDAS
Clínica Médica	0	68	0	0	38	383	16	68
Pediatria Clínica	0	33	0	0	0	121	5	33
Pediatria Cirúrgica Traumato-Ortopedia	0	26	0	0	2	181	7	26
Pediatria Cirúrgica Geral	0	34	0	0	2	75	7	34
Cirurgia Geral	0	12	0	3	23	580	20	15
CTQ - Centro de Trat. de Queimados	3	18	0	0	25	467	18	18
Neurocirurgia	0	69	0	0	20	773	26	69
Cirurgia Traumato-Ortopedia	0	213	0	2	30	2002	72	215
Leito de Observação	682	169	13	1	773	908	29	183
<b>TOTAL</b>	<b>685</b>	<b>642</b>	<b>13</b>	<b>6</b>	<b>913</b>	<b>5490</b>	<b>200</b>	<b>661</b>

Unidade de Terapia Intensiva (2)	ADMISSÕES	ALTAS	ÓBITOS ATÉ 24 HORAS	ÓBITO APÓS 24 HORAS	TRANSFERÊNCIA INTERNA	PACIENTES/DIA	LEITOS OPERACIONAIS	TOTAL DE SAÍDAS
UTI Adulto	1	3	2	20	73	833	30	25
UTI Pediátrica	0	0	0	0	11	83	5	0
UTI CTQ	0	0	0	0	2	62	2	0
<b>TOTAL</b>	<b>1</b>	<b>3</b>	<b>2</b>	<b>20</b>	<b>86</b>	<b>978</b>	<b>37</b>	<b>25</b>

<b>TOTAL GERAL (1+2)</b>	<b>686</b>	<b>645</b>	<b>15</b>	<b>26</b>	<b>999</b>	<b>6.468</b>	<b>237</b>	<b>686</b>
--------------------------	------------	------------	-----------	-----------	------------	--------------	------------	------------

Fonte: HMUE/SPP-Estatística-censo hospitalar

Nota 1: Ressaltando que do total de 686 admissões hospitalares registradas no quadro acima, 682 (99%) ocorreram em leitos de observação.

Nota 2: Ressaltando que o número de leitos de internações cadastrado no HMUE são 208 leitos e no mês de OUTUBRO/2022 trabalhamos com um quantitativo de 237 leitos operacionais.

**2 - Saídas Realizadas**

Total de saídas	Meta Contratada	% alcançado
686	790	86,8

Fonte: HMUE/Sistema MV - Estatística

**3 - Atividade Cirúrgica**

Nº de cirurgias por especialidade	Eletiva		Urgência		Total	Média diária de cirurgias por sala.
	Qtd.	%	Qtd.	%		
Bucomaxilo	30	8,0	4	0,9	34	3,7
Cirurgia Geral	26	7,0	67	15,8	93	
Cirurgia Plástica	95	25,4	2	0,5	97	
Cirurgia Vascular	1	0,3	3	0,7	4	
Cirurgia Torácica	0	0,0	0	0,0	0	
Neurocirurgia	17	4,5	26	6,1	43	
Traumato-ortopedia	204	54,5	323	76,0	527	
Urologia	0	0,0	0	0,0	0	
Oftalmologia	1	0,3	0	0,0	1	
<b>Total</b>	<b>374</b>	<b>100,0</b>	<b>425</b>	<b>100,0</b>	<b>799</b>	

Fonte: HMUE/Centro cirúrgico - Estatística

**4 - Atendimento às Urgências**

Total de consultas e procedimentos	Meta Contratada	% alcançado
2382	2310	103,1

Fonte: HMUE/Sistema MV - Estatística

ASSINADO ELETRONICAMENTE PELO USUÁRIO: Pedro Campos Braga Filho (lei 11.419/2006) - Aut. Assinatura: 87665488444PEB-A7D372661B44C-06B58E8F7C7C44



## 5 - atendimentos de Pacientes Egressos por Tipo de Consulta

Especialidade	Tipo de Consulta				Consultas realizadas	Consultas agendadas	Absentéismo
	1ª consulta	1ª consulta de egresso	Interconsulta	Consultas subsequentes			
<b>CONSULTAS MÉDICAS (1)</b>							
Traumatologia Adulto	0	138	0	258	396	533	25,7
Traumatologia Pediátrica	0	38	0	30	68	96	29,2
Cirurgia Plástica	0	22	0	170	192	233	17,6
Buco Maxilo	0	12	0	9	21	31	32,3
Neurocirurgia	0	2	0	32	34	63	46,0
Cirurgia Reparadora	0	4	0	20	24	31	22,6
Cirurgia Torácica	0	1	0	2	3	5	40,0
<b>Total</b>	<b>0</b>	<b>217</b>	<b>0</b>	<b>521</b>	<b>738</b>	<b>992</b>	<b>25,6</b>
<b>CONSULTAS NÃO MÉDICAS (2)</b>							
Enfermagem	0	16	125	84	225	225	0,0
Fisioterapia	0	3	0	263	266	412	35,4
Terapia Ocupacional	0	4	0	88	92	141	34,8
<b>Total</b>	<b>0</b>	<b>23</b>	<b>125</b>	<b>435</b>	<b>583</b>	<b>778</b>	<b>25,1</b>
<b>TOTAL GERAL (1+2)</b>	<b>0</b>	<b>240</b>	<b>125</b>	<b>956</b>	<b>1.321</b>	<b>1.770</b>	<b>25,4</b>

Fonte: HMUE/SPP-Estatística-FAA

Atendimento Ambulatorial	Pacientes Agendados	Meta Contratada	% alcançado
Consultas Médicas	992	1050	94,5
Consultas Não Médicas	778	700	111,1

Fonte: HMUE/SPP-Estatística-FAA

## 6 - Serviço de Apoio Diagnóstico e Terapêutico - S A D T (externo)

Tipos de Exames	SADT - Externo		
	Realizados/ vagas ofertadas	Meta Contratada	% alcançado
Ressonância	348	360	96,7
Tomografia	222	220	100,9

Fonte: HMUE/SPP-Estatística-SADT

## 7 - Tempo de Espera dos Usuários para Cirurgia Eletiva.


Quantidade de usuários aguardando.	Nº de usuários chamados no mês de OUTUBRO/2022	Tempo médio de espera (dias) dos usuários que foram chamados no mês OUTUBRO.	Tempo médio de espera (dias) dos usuários que estão aguardando
2418	51	39 dias	1.511


Fonte: HMUE/Central de Regulação - Estatística

Nota: Foram consideradas as solicitações, para cirurgias eletivas, do período de janeiro de 2013 até 31/10/2022, conforme chamamento da central de Regulação do Estado.

Ananindeua, 05 de setembro de 2022.

  
Thiago Zache  
Diretor Hospitalar

  
Pedro Campos Braga Filho  
Diretor Administrativo e Financeiro

  
Graziela Clarice R. Carmelo  
Supervisora SPP



Secretaria de  
Saúde Pública



# Plano Estatístico

Ref. Outubro/2022

ASSINADO ELETRONICAMENTE PELO USUÁRIO: Pedro Campos Braga Filho (Lei 11.419/2006)  
EM 14/11/2022 17:16 (Hora Local) - Aut. Assinatura: 8766F54BA447EB4.A73D372F614B744C.08DZEE7E7C47C545.865D717E4D2ABDAE







Policlínica	0	0	0	0	0	0	0	0	0	0			0
Pediatria	0	1	1	1	0	0	0	0	1	0			4
CTQ	5	6	2	7	4	7	6	2	2	3			44
UTI CTQ	0	1	0	0	0	0	0	0	0	0			1
Clínica Médica	0	0	0	0	0	0	0	0	0	0			0
Isolamento	0	0	0	0	0	0	0	0	0	0			0
<b>Leito de observação</b>	<b>550</b>	<b>604</b>	<b>620</b>	<b>609</b>	<b>594</b>	<b>561</b>	<b>602</b>	<b>644</b>	<b>618</b>	<b>682</b>	<b>0</b>	<b>0</b>	<b>6084</b>
<i>PA (sala amarela + sala azul)</i>	<i>549</i>	<i>604</i>	<i>619</i>	<i>609</i>	<i>593</i>	<i>561</i>	<i>602</i>	<i>644</i>	<i>618</i>	<i>682</i>			<b>6081</b>
<i>UIT - Unidade Internação Trauma</i>	<i>1</i>	<i>0</i>	<i>1</i>	<i>0</i>	<i>1</i>	<i>0</i>	<i>0</i>	<i>0</i>	<i>0</i>	<i>0</i>			<b>3</b>
<b>Total</b>	<b>557</b>	<b>612</b>	<b>624</b>	<b>619</b>	<b>599</b>	<b>571</b>	<b>608</b>	<b>646</b>	<b>623</b>	<b>686</b>	<b>0</b>	<b>0</b>	<b>6145</b>

**Internações por Município**

Belém	159	149	148	164	168	169	185	190	191	217			1740
Ananindeua	107	119	115	121	117	96	111	122	109	126			1143
Outros Municípios	94	83	91	84	88	76	89	93	83	104			885
Marituba	22	27	17	27	16	31	22	21	44	24			251
Castanhal	12	18	21	17	17	25	12	16	18	18			174
Benevides	10	9	14	16	15	16	8	11	15	26			140
Barcarena	4	16	16	16	18	9	13	20	11	9			132
Abetetuba	11	14	17	13	13	14	3	7	2	6			100
Tome-Acu	5	16	11	13	8	11	6	14	9	21			114
Acará	10	10	13	5	8	8	11	10	16	7			98
Santa Isabel do Pará	14	17	21	16	14	11	9	9	9	2			122
Bragança	15	3	6	5	2	3	4	0	4	2			44
Capitão Poco	5	2	7	4	8	1	7	9	4	5			52
Moju	5	9	9	7	7	7	12	11	8	11			86
Vigia	5	4	7	11	6	7	7	9	6	6			68
Tailandia	0	8	11	6	8	10	6	9	8	5			71
São Miguel do Guamá	4	11	6	10	10	7	7	7	6	6			74
Santo Antonio	7	5	6	6	7	4	0	1	4	4			44
Igarapé-Miri	10	9	10	8	5	3	7	5	4	4			65
Capanema	3	5	6	3	6	7	7	1	8	7			53
Igarapé-Açu	2	4	6	4	5	3	1	4	6	7			42
Bujaru	4	8	4	7	5	5	7	3	8	11			62
Curuca	1	3	3	2	2	3	8	3	1	3			29
Viseu	4	3	3	5	3	1	5	7	2	8			41
Santa Barbara	2	4	6	10	5	3	5	2	4	6			47
Garrafão do Norte	3	4	6	3	2	5	6	6	1	5			41
Nova Esperanca	0	5	4	3	4	3	1	1	1	3			25
Salinópolis	3	5	4	2	4	4	2	3	2	0			29
Irituia	1	8	4	3	2	3	0	6	8	2			37
Augusto Correa	4	2	2	2	2	1	4	2	0	0			19
Santa Maria do Pará	1	3	5	1	2	4	2	4	2	2			26
Ourem	2	1	1	4	0	2	1	2	0	1			14
Parauapebas	0	3	2	0	0	1	2	2	1	2			13
Mocajuba	0	2	4	4	4	4	5	6	4	3			36
Colares	1	3	2	2	2	0	6	3	3	2			24
Paragominas	2	4	4	7	1	2	9	3	8	3			43
Cachoeira Do Piria	3	2	1	2	2	2	1	4	5	1			23
Portel	3	4	2	1	0	1	3	5	1	3			23
Sao Francisco	4	4	0	2	3	3	3	2	0	2			23
Sao Domingos do Capim	2	3	3	0	3	1	1	8	3	6			30
Sao Joao de Pirabas	1	1	1	2	0	1	5	2	3	1			17
Tracuateua	4	0	0	0	3	1	2	0	1	1			12
Baiao	2	2	1	0	3	2	2	2	0	1			15
Primavera	3	0	3	1	0	0	1	1	0	0			9
Peixe-Boi	3	0	1	0	1	1	0	0	0	3			9
<b>Total</b>	<b>557</b>	<b>612</b>	<b>624</b>	<b>619</b>	<b>599</b>	<b>571</b>	<b>608</b>	<b>646</b>	<b>623</b>	<b>686</b>	<b>0</b>	<b>0</b>	<b>6145</b>

**Internações por Faixa etária**

Menos de 1 mês	0	1	0	0	0	0	0	0	0	0			1
de 1 a 11 meses	3	0	2	3	0	3	5	6	2	2			26
de 1 a 4 anos	27	32	24	23	26	34	33	28	30	30			287
de 5 a 9 anos	23	32	28	26	23	27	33	47	33	42			314
de 10 a 14 anos	22	29	33	28	22	14	29	30	35	41			283
de 15 a 19 anos	37	44	43	40	37	31	54	31	35	54			406
de 20 a 29 anos	130	131	143	144	142	134	123	146	133	148			1374
de 30 a 39 anos	101	114	100	123	143	112	118	115	132	135			1193
de 40 a 49 anos	86	98	109	108	99	79	96	114	83	94			966
de 50 a 64 anos	79	89	86	67	77	74	81	76	90	94			813
de 65 a 79 anos	25	27	36	36	22	41	29	36	38	36			326
Mais de 80 anos	24	15	20	21	8	22	7	17	12	10			156
<b>Total</b>	<b>557</b>	<b>612</b>	<b>624</b>	<b>619</b>	<b>599</b>	<b>571</b>	<b>608</b>	<b>646</b>	<b>623</b>	<b>686</b>	<b>0</b>	<b>0</b>	<b>6145</b>

**Altas por Especialidade**

Traumatologia	186	222	238	220	213	223	218	211	252	260			2241
Geral	79	94	101	92	92	93	92	88	106	110			948
Neurocirurgia	65	78	83	78	75	78	76	78	88	91			789
Clínica Médica	20	24	26	24	26	24	24	23	27	28			245
Pediatria	9	11	11	11	12	12	11	9	13	11			110
Cirurgia Plastica	13	16	17	16	15	16	15	13	18	16			153
<b>Total</b>	<b>372</b>	<b>443</b>	<b>476</b>	<b>440</b>	<b>434</b>	<b>445</b>	<b>436</b>	<b>421</b>	<b>504</b>	<b>515</b>	<b>0</b>	<b>0</b>	<b>4486</b>

**Altas por Unidade**

UTI – Adulto I	0	0	0	0	0	0	0	0	0	0			0
UTI – Adulto II	0	0	0	0	0	0	0	0	0	0			0
UTI – Adulto III	0	0	0	0	0	0	0	0	0	0			0
UTI –Infantil	0	0	0	0	0	0	0	0	0	0			0

ASSINADO ELETRONICAMENTE PELO USUÁRIO: Pedro Campos Braga Filho (Lei. 11.419/2006) Nº 14/11/2022 17:16 (hora local) - Aut. Assinatura: 6766548x44f8b4r.473b372z6t43744c.669288787c747c45.66559171754b2a5b2x





UTI –Infantil	3	6	9	6	14	15	11	13	12	11			100
Clínica Ortopédica I	19	24	9	8	18	22	22	12	12	0			146
Clínica Ortopédica II	8	5	17	7	3	9	22	15	10	7			103
Clínica Ortopédica III	8	5	12	9	14	22	34	14	17	18			153
Neurocirurgia	19	15	12	7	22	18	16	21	16	19			165
Policlínica	9	5	13	8	10	8	15	8	13	23			112
Pediatria	10	15	9	5	6	2	6	7	8	1			69
CTQ	11	24	30	17	25	27	27	44	26	21			252
UTI CTQ	5	5	6	2	1	3	1	0	5	2			30
Clínica Médica	20	19	8	21	8	3	5	77	53	38			252
Isolamento	8	4	4	6	8	4	5	6	8	13			66
<b>Leito de observação</b>	<b>675</b>	<b>734</b>	<b>787</b>	<b>705</b>	<b>719</b>	<b>704</b>	<b>787</b>	<b>767</b>	<b>747</b>	<b>773</b>	<b>0</b>	<b>0</b>	<b>7398</b>
<i>PA (sala amarela + sala azul)</i>	<i>579</i>	<i>625</i>	<i>654</i>	<i>609</i>	<i>616</i>	<i>590</i>	<i>642</i>	<i>657</i>	<i>643</i>	<i>686</i>			<b>6301</b>
<i>UIT - Unidade Internação Trauma</i>	<i>96</i>	<i>109</i>	<i>133</i>	<i>96</i>	<i>103</i>	<i>114</i>	<i>145</i>	<i>110</i>	<i>104</i>	<i>87</i>			<b>1097</b>
<b>Total</b>	<b>823</b>	<b>897</b>	<b>955</b>	<b>838</b>	<b>892</b>	<b>883</b>	<b>994</b>	<b>1083</b>	<b>1015</b>	<b>999</b>	<b>0</b>	<b>0</b>	<b>9379</b>

<b>Transferência Externa p/ Especialidade</b>													
Traumatologia	101	127	119	114	110	97	102	127	105	116			1118
Geral	2	3	2	2	2	2	2	3	2	2			22
Neurocirurgia	6	8	7	7	7	6	6	8	6	7			66
Clínica Médica	4	5	5	4	4	4	4	5	4	5			44
Pediatria	0	0	0	0	0	0	0	0	0	0			0
Cirurgia Plástica	0	0	0	0	0	0	0	0	0	0			0
<b>Total</b>	<b>113</b>	<b>142</b>	<b>133</b>	<b>127</b>	<b>123</b>	<b>109</b>	<b>114</b>	<b>142</b>	<b>118</b>	<b>130</b>	<b>0</b>	<b>0</b>	<b>1251</b>

<b>Transferência Externa por Unidade</b>													
UTI – Adulto I	1	0	0	0	0	0	0	2	0	2			5
UTI – Adulto II	1	0	1	1	0	1	1	0	0	0			5
UTI – Adulto III	-	-	-	-	-	-	-	0	0	1			1
UTI –Infantil	0	0	0	0	0	0	0	0	0	0			0
Clínica Ortopédica I	23	31	21	20	20	13	16	20	15	19			198
Clínica Ortopédica II	14	8	10	12	13	12	14	16	11	18			128
Clínica Ortopédica III	17	24	21	24	18	19	17	14	15	8			177
Neurocirurgia	15	15	14	13	15	7	21	26	18	16			160
Policlínica	6	11	7	3	4	4	2	1	4	4			46
Pediatria	1	2	11	3	0	3	1	5	0	4			30
CTQ	0	0	0	0	0	0	0	0	0	0			0
UTI CTQ	0	0	0	0	0	0	0	0	0	0			0
Clínica Médica	2	0	7	13	1	0	0	16	14	15			68
Isolamento	0	0	0	0	0	0	0	0	0	2			2
<b>Leito de observação</b>	<b>33</b>	<b>51</b>	<b>41</b>	<b>38</b>	<b>52</b>	<b>50</b>	<b>42</b>	<b>42</b>	<b>41</b>	<b>41</b>	<b>0</b>	<b>0</b>	<b>431</b>
<i>PA (sala amarela + sala azul)</i>	<i>2</i>	<i>0</i>	<i>0</i>	<i>3</i>	<i>2</i>	<i>0</i>	<i>1</i>	<i>2</i>	<i>1</i>	<i>2</i>			<b>13</b>
<i>UIT - Unidade Internação Trauma</i>	<i>31</i>	<i>51</i>	<i>41</i>	<i>35</i>	<i>50</i>	<i>50</i>	<i>41</i>	<i>40</i>	<i>40</i>	<i>39</i>			<b>418</b>
<b>Total</b>	<b>113</b>	<b>142</b>	<b>133</b>	<b>127</b>	<b>123</b>	<b>109</b>	<b>114</b>	<b>142</b>	<b>118</b>	<b>130</b>	<b>0</b>	<b>0</b>	<b>1251</b>

<b>Transferência Externa por Hospital de destino</b>													
Hospital Galileu	77	105	92	83	90	75	85	101	83	97			888
Clínica dos Acidentados	21	30	34	30	19	13	12	24	22	21			226
Hospital Beneficente Portuguesa D. Luiz I	6	2	1	5	5	11	11	10	2	5			58
Hospital Divina Providência	2	3	2	2	2	4	1	3	1	2			22
Hospital Santa Casa	2	1	1	0	0	0	0	2	1	0			7
Hospital Aberlado Santos	2	0	1	1	1	1	1	0	0	3			10
Hospital Ordem Terceira	1	1	0	1	3	3	1	1	2	0			13
Hospital Unimed	1	0	0	1	0	1	0	1	1	0			5
Hospital Hap Vida	0	0	0	0	0	0	2	0	1	0			3
Hospital da Aeronautica	1	0	0	0	0	0	0	0	0	1			2
Hospital Oncológico Infantil - HOIL	0	0	2	0	0	0	0	0	0	0			2
Hospital Adventista de Belém	0	0	0	2	0	0	0	0	0	0			2
Hospital Ophir Loyola	0	0	0	2	1	1	1	0	0	0			5
Hospital Porto Dias	0	0	0	0	2	0	0	0	2	1			5
Hospital Santa Terezinha	0	0	0	0	0	0	0	1	2	0			3
IASEP	0	0	0	0	0	0	0	0	1	0			1
Outros Hospitais	0	0	0	0	0	0	0	0	0	0			0
<b>Total</b>	<b>113</b>	<b>142</b>	<b>133</b>	<b>127</b>	<b>123</b>	<b>109</b>	<b>114</b>	<b>143</b>	<b>118</b>	<b>130</b>	<b>0</b>	<b>0</b>	<b>1252</b>

<b>Pacientes Saídos p/Especialidade</b>													
Traumatologia	263	353	358	338	327	324	328	341	361	382	0	0	3376
Geral	111	112	125	116	117	117	124	112	124	131	0	0	1189
Neurocirurgia	92	93	104	93	91	93	90	96	106	111	0	0	970
Clínica Médica	29	29	30	29	30	28	28	28	31	35	0	0	298
Pediatria	13	11	14	11	12	12	11	10	13	11	0	0	118
Cirurgia Plástica	17	16	17	16	15	16	15	13	18	16	0	0	157
<b>Total</b>	<b>525</b>	<b>614</b>	<b>649</b>	<b>602</b>	<b>592</b>	<b>589</b>	<b>596</b>	<b>600</b>	<b>654</b>	<b>686</b>	<b>0</b>	<b>0</b>	<b>6107</b>

<b>Pacientes Saídos por Unidade</b>													
UTI – Adulto I	9	4	3	5	4	8	3	12	4	12	0	0	64
UTI – Adulto II	7	9	4	5	2	10	8	8	5	3	0	0	61
UTI – Adulto III	0	0	0	0	0	0	0	4	13	10	0	0	27
UTI –Infantil	1	0	3	2	0	0	1	1	1	0	0	0	9
Clínica Ortopédica I	79	91	79	55	82	72	68	66	58	79	0	0	729
Clínica Ortopédica II	42	37	43	46	47	47	56	50	48	69	0	0	485
Clínica Ortopédica III	59	73	84	83	73	68	58	60	58	63	0	0	679
Neurocirurgia	64	76	72	51	63	69	71	75	80	66	0	0	687
Policlínica	27	39	22	19	18	15	20	14	26	15	0	0	215
Pediatria	37	58	78	64	61	61	65	80	82	92	0	0	678
CTQ	21	16	23	22	23	19	26	14	16	18	0	0	198
UTI CTQ	3	3	3	3	3	3	3	3	3	3	0	0	18
Clínica Médica	13	1	1	1	1	1	1	1	1	1	0	0	270
Isolamento	1	7	1	0	3	1	0	6	13	8	0	0	40

Identificador de autenticação: 52FCA8C.6989.470.8949A495A634C81650  
 Confira a autenticidade deste documento em <https://www.sistemas.pa.gov.br/validacao-protocolo>  
 N.º do Protocolo: 42022/1462891 Anexo/Sequencial: 3

Assinado eletronicamente pelo Usuário: Pedro Campos Braga Filho (Id: 11.419/2006) - Assinatura: 67665484447884747933726143446.669288787674545.66591715D2485838

<b>Leito de observação</b>	<b>162</b>	<b>202</b>	<b>214</b>	<b>199</b>	<b>209</b>	<b>215</b>	<b>216</b>	<b>160</b>	<b>187</b>	<b>183</b>	<b>0</b>	<b>0</b>	<b>1947</b>
<i>PA (sala amarela + sala azul)</i>	28	16	23	26	28	17	34	17	12	20	0	0	221
<i>UIT - Unidade Internação Trauma</i>	134	186	191	173	181	198	182	143	175	163	0	0	1726
<b>Total</b>	<b>525</b>	<b>614</b>	<b>649</b>	<b>602</b>	<b>592</b>	<b>589</b>	<b>596</b>	<b>600</b>	<b>654</b>	<b>686</b>	<b>0</b>	<b>0</b>	<b>6107</b>

<b>Porcentagem de Ocupação p/Especialidade Instalada</b>													
Traumatologia	100,78	107,82	111,71	105,33	102,98	100,74	97,54	110,81	118,37	109,60	#DIV/0!	#DIV/0!	106,57
Geral	147,93	157,75	163,43	154,10	150,66	147,39	142,71	126,09	134,70	124,72	#DIV/0!	#DIV/0!	144,95
Neurocirurgia	163,02	173,73	179,99	169,71	165,93	162,32	157,16	178,54	190,73	176,60	#DIV/0!	#DIV/0!	171,77
Clínica Médica	26,34	27,37	28,35	26,73	26,14	25,57	24,76	28,12	30,04	27,82	#DIV/0!	#DIV/0!	27,12
Pediatria	13,44	14,54	15,06	14,20	13,89	13,58	13,15	14,94	15,96	14,78	#DIV/0!	#DIV/0!	14,35
Cirurgia Plástica	44,35	47,21	48,91	46,12	45,09	44,11	42,71	48,52	51,83	47,99	#DIV/0!	#DIV/0!	46,68
<b>Total</b>	<b>97,12</b>	<b>103,66</b>	<b>107,40</b>	<b>101,26</b>	<b>99,01</b>	<b>96,85</b>	<b>93,78</b>	<b>101,41</b>	<b>108,33</b>	<b>100,31</b>	<b>#DIV/0!</b>	<b>#DIV/0!</b>	<b>100,91</b>

<b>Porcentagem Geral de Ocupação</b>	<b>97,12</b>	<b>103,66</b>	<b>107,40</b>	<b>101,26</b>	<b>99,01</b>	<b>96,85</b>	<b>93,78</b>	<b>101,41</b>	<b>108,33</b>	<b>100,31</b>	<b>#DIV/0!</b>	<b>#DIV/0!</b>	<b>100,91</b>
--------------------------------------	--------------	---------------	---------------	---------------	--------------	--------------	--------------	---------------	---------------	---------------	----------------	----------------	---------------

<b>Porcentagem de Ocupação por Unidade Operacional</b>													
UTI – Adulto I	97,74	98,57	99,35	98,33	98,71	98,33	98,39	94,84	96,67	90,97	0,00	0,00	97,19
UTI – Adulto II	97,10	97,86	99,03	98,00	99,35	98,33	97,42	96,13	95,33	95,16	0,00	0,00	97,37
UTI – Adulto III	-	-	-	-	-	-	-	68,06	86,67	82,58	0,00	0,00	79,10
UTI –Infantil	22,58	45,71	36,13	30,00	32,26	48,67	31,61	41,29	40,67	53,55	0,00	0,00	38,25
Clínica Ortopédica I	92,77	94,86	97,42	97,60	95,87	95,60	97,81	97,68	96,93	97,03	0,00	0,00	96,36
Clínica Ortopédica II	96,26	97,93	96,94	97,02	98,81	98,60	96,60	94,23	97,37	96,10	0,00	0,00	96,99
Clínica Ortopédica III	96,39	98,29	97,03	96,53	97,42	95,73	72,52	69,81	77,60	76,52	0,00	0,00	87,78
Neurocirurgia	90,94	93,13	86,60	151,36	92,18	93,85	77,30	92,43	92,56	92,06	0,00	0,00	96,24
Policlinica	97,28	93,42	87,61	96,49	78,10	78,60	76,57	93,89	92,63	93,21	0,00	0,00	88,78
Pediatria	38,17	53,17	61,29	64,07	57,71	41,30	62,19	74,19	83,33	64,87	0,00	0,00	60,03
CTQ	79,03	90,87	94,27	88,10	79,57	66,30	92,65	91,04	92,96	78,49	0,00	0,00	85,33
UTI CTQ	87,10	96,43	75,81	91,67	100,00	98,33	100,00	98,39	76,67	100,00	0,00	0,00	92,44
Clínica Médica	53,33	26,90	53,55	62,22	10,32	0,67	2,58	79,57	93,11	82,37	0,00	0,00	46,46
Isolamento	42,47	48,21	51,08	48,33	37,63	25,56	16,67	65,44	83,33	90,78	0,00	0,00	50,95
Leito de observação	100,00	100,00	100,00	100,00	100,00	100,00	100,00	100,00	100,00	100,00	0,00	0,00	100,00
<i>PA (sala amarela + sala azul)</i>	100,00	100,00	100,00	100,00	100,00	100,00	100,00	100,00	100,00	100,00	0,00	0,00	100,00
<i>UIT - Unidade Internação Trauma</i>	100,00	100,00	100,00	100,00	100,00	100,00	100,00	100,00	100,00	100,00	0,00	0,00	100,00
<b>Total</b>	<b>84,12</b>	<b>86,36</b>	<b>87,80</b>	<b>92,50</b>	<b>83,00</b>	<b>80,30</b>	<b>78,78</b>	<b>87,13</b>	<b>91,02</b>	<b>87,56</b>	<b>#DIV/0!</b>	<b>#DIV/0!</b>	<b>85,86</b>

<b>Porcentagem de Ocupação por Unidade Instalada</b>													
UTI – Adulto I	97,74	98,57	99,35	98,33	98,71	98,33	98,39	94,84	96,67	90,97	#DIV/0!	#DIV/0!	97,19
UTI – Adulto II	97,10	97,86	99,03	98,00	99,35	98,33	97,42	96,13	95,33	95,16	#DIV/0!	#DIV/0!	97,37
UTI – Adulto III	-	-	-	-	-	-	-	68,06	86,67	82,58	#DIV/0!	#DIV/0!	79,10
UTI –Infantil	22,58	45,71	36,13	30,00	32,26	48,67	31,61	41,29	40,67	53,55	#DIV/0!	#DIV/0!	38,25
Clínica Ortopédica I	92,77	94,86	97,42	97,60	95,87	95,60	97,81	97,68	96,93	97,03	#DIV/0!	#DIV/0!	96,36
Clínica Ortopédica II	96,26	97,93	96,94	97,02	98,81	98,60	96,60	94,23	97,37	96,10	#DIV/0!	#DIV/0!	96,99
Clínica Ortopédica III	96,39	98,29	97,03	96,53	97,42	95,73	72,52	69,81	77,60	76,52	#DIV/0!	#DIV/0!	87,78
Neurocirurgia	90,94	93,13	86,60	151,36	92,18	93,85	77,30	92,43	92,56	92,06	#DIV/0!	#DIV/0!	96,24
Policlinica	97,28	93,42	87,61	96,49	78,10	78,60	76,57	93,89	92,63	93,21	#DIV/0!	#DIV/0!	88,78
Pediatria	38,17	53,17	61,29	64,07	57,71	41,30	62,19	74,19	83,33	64,87	#DIV/0!	#DIV/0!	60,03
CTQ	79,03	90,87	94,27	88,10	79,57	66,30	92,65	91,04	92,96	78,49	#DIV/0!	#DIV/0!	85,33
UTI CTQ	87,10	96,43	75,81	91,67	100,00	98,33	100,00	98,39	76,67	100,00	#DIV/0!	#DIV/0!	92,44
Clínica Médica	53,33	26,90	53,55	62,22	10,32	0,67	2,58	79,57	93,11	82,37	#DIV/0!	#DIV/0!	46,46
Isolamento	42,47	48,21	51,08	48,33	37,63	25,56	16,67	65,44	83,33	90,78	#DIV/0!	#DIV/0!	50,95
Leito de observação	43,07	55,89	62,24	49,34	53,79	57,46	53,07	68,95	80,35	61,02	#DIV/0!	#DIV/0!	58,52
<i>PA (sala amarela + sala azul)</i>	30,76	28,95	30,65	34,29	35,48	26,67	32,37	33,69	45,93	39,96	#DIV/0!	#DIV/0!	33,88
<i>UIT - Unidade Internação Trauma</i>	51,09	73,42	82,82	59,15	65,72	77,52	66,54	90,11	101,00	73,66	#DIV/0!	#DIV/0!	74,10
<b>Total</b>	<b>97,12</b>	<b>103,66</b>	<b>107,40</b>	<b>101,26</b>	<b>99,01</b>	<b>96,85</b>	<b>93,78</b>	<b>101,41</b>	<b>108,33</b>	<b>100,31</b>	<b>#DIV/0!</b>	<b>#DIV/0!</b>	<b>100,91</b>

<b>Média de Permanência p/ Especialidade</b>													
Traumatologia	3,51	2,87	3,15	3,22	3,14	3,00	2,78	2,95	3,11	2,93	#DIV/0!	#DIV/0!	3,07
Geral	5,11	4,63	4,91	5,03	4,85	4,61	4,19	4,64	4,85	4,61	#DIV/0!	#DIV/0!	4,74
Neurocirurgia	5,90	5,35	5,66	5,60	5,73	5,42	5,07	5,32	5,54	5,28	#DIV/0!	#DIV/0!	5,49
Clínica Médica	2,80	2,61	2,85	2,74	2,66	2,71	2,67	2,97	2,81	2,44	#DIV/0!	#DIV/0!	2,73
Pediatria	5,56	6,10	5,56	6,53	5,90	5,80	5,66	6,80	5,99	6,54	#DIV/0!	#DIV/0!	6,04
Cirurgia Plástica	7,24	6,81	7,31	7,42	7,28	6,87	6,44	7,30	7,06	7,09	#DIV/0!	#DIV/0!	7,08
<b>Total</b>	<b>11,35</b>	<b>9,36</b>	<b>10,16</b>	<b>9,99</b>	<b>10,27</b>	<b>9,77</b>	<b>9,66</b>	<b>10,90</b>	<b>10,34</b>	<b>9,43</b>	<b>#DIV/0!</b>	<b>#DIV/0!</b>	<b>10,12</b>

<b>Média Geral de Permanência</b>	<b>11,35</b>	<b>9,36</b>	<b>10,16</b>	<b>9,99</b>	<b>10,27</b>	<b>9,77</b>	<b>9,66</b>	<b>10,90</b>	<b>10,34</b>	<b>9,43</b>	<b>#DIV/0!</b>	<b>#DIV/0!</b>	<b>10,12</b>
-----------------------------------	--------------	-------------	--------------	-------------	--------------	-------------	-------------	--------------	--------------	-------------	----------------	----------------	--------------

<b>Média de Permanência por Unidade</b>													
UTI – Adulto I	13,8	12,0	14,0	10,2	10,9	9,5	10,9	8,2	11,2	8,55	#DIV/0!	#DIV/0!	10,91
UTI – Adulto II	13,7	10,5	12,8	16,3	14,0	8,9	11,6	11,0	11,9	15,53	#DIV/0!	#DIV/0!	12,64
UTI – Adulto III	-	-	-	-	-	-	-	3,5	4,3	5,57	#DIV/0!	#DIV/0!	4,47
UTI –Infantil	8,8	10,7	4,7	5,6	3,6	4,9	4,1	4,6	4,7	7,55	#DIV/0!	#DIV/0!	5,90
Clínica Ortopédica I	7,3	5,8	8,6	11,6	7,4	7,6	8,4	9,7	10,4	9,52	#DIV/0!	#DIV/0!	8,64
Clínica Ortopédica II	11,3	12,4	9,5	10,4	11,6	10,0	7,3	8,5	9,6	7,45	#DIV/0!	#DIV/0!	9,82
Clínica Ortopédica III	11,1	8,8	7,8	7,9	8,7	8,0	6,1	7,3	7,8	7,32	#DIV/0!	#DIV/0!	8,08
Neurocirurgia	8,8	7,5	8,3	11,5	8,7	8,4	7,2	7,8	7,5	8,73	#DIV/0!	#DIV/0!	8,45
Policlinica	15,9	11,3	14,7	16,3	16,4	19,5	12,9	25,1	13,5	14,45	#DIV/0!	#DIV/0!	16,02
Pediatria	4,5	3,7	3,9	5,0	4,8	3,5	4,9	4,8	5,0	3,89	#DIV/0!	#DIV/0!	4,40
CTQ	13,8	11,5	9,9	11,4	9,3	7,8	9,8	8,8	12,0	11,23	#DIV/0!	#DIV/0!	10,53
UTI CTQ	6,8	9,0	4,7	13,8	31,0	8,4	31,0	61,0	7,7	31,00	#DIV/0!	#DIV/0!	20,43
Clínica Médica	7,5	5,7	9,2	4,0	3,4	1,0	1,5	2,9	3,6	3,61	#DIV/0!	#DIV/0!	4,25
Isolamento	8,8	7,4	19,0	14,5	6,4	9,2	6,2	11,8	8,3	9,38	#DIV/0!	#DIV/0!	10,10
Leito de observação	1,1	1,2	1,4	1,2	1,3	1,3	1,2	1,1	1,2	0,95	#DIV/0!	#DIV/0!	1,19
<i>PA (sala amarela + sala azul)</i>	0,4	0,4	0,4	0,5	0,5	0,4	0,4	0,3	0,4	0,32	#DIV/0!	#DIV/0!	0,39
<i>UIT - Unidade Internação Trauma</i>	3,0	3,0	3,4	2,8	3,1	3,2	2,7	3,3	3,3	2,74	#DIV/0!	#DIV/0!	3,05
<b>Total</b>	<b>11,4</b>	<b>9,4</b>	<b>10,2</b>	<b>10,0</b>	<b>10,3</b>	<b>9,8</b>	<b>9,7</b>	<b>10,9</b>	<b>10,3</b>	<b>9,43</b>	<b>#DIV/0!</b>	<b>#DIV/0!</b>	<b>10,12</b>

<b>Índice de Giro de Leitos por Especialidade Instalado</b>													
Traumatologia	3,33	4,53	4,27	4,43	4,17	4,10	4,32	4,58	4,84	4,84	#DIV/0!	#DIV/0!	4,14
Policlinica	3,17	3,21	3,30	3,3									



Neurocirurgia	3,29	3,32	3,73	3,33	3,24	3,31	3,23	3,44	3,80	3,95	#DIV/0!	#DIV/0!	3,46
Clínica Médica	2,42	2,41	2,53	2,43	2,53	2,32	2,29	2,31	2,61	2,95	#DIV/0!	#DIV/0!	2,48
Pediatria	0,54	0,44	0,60	0,44	0,51	0,48	0,47	0,41	0,55	0,45	#DIV/0!	#DIV/0!	0,49
Cirurgia Plastica	0,85	0,78	0,83	0,78	0,76	0,78	0,76	0,65	0,88	0,80	#DIV/0!	#DIV/0!	0,79
<b>Total</b>	<b>2,65</b>	<b>3,10</b>	<b>3,28</b>	<b>3,04</b>	<b>2,99</b>	<b>2,97</b>	<b>3,01</b>	<b>2,89</b>	<b>3,14</b>	<b>3,30</b>	<b>#DIV/0!</b>	<b>#DIV/0!</b>	<b>3,04</b>

**Índice de Giro de Leitos p/ Unidade Operacional**

UTI – Adulto I	2,20	2,30	2,20	2,90	2,80	3,10	2,80	3,60	2,60	3,30	#DIV/0!	#DIV/0!	2,78
UTI – Adulto II	2,20	2,60	2,40	1,80	2,20	3,30	2,60	2,70	2,40	1,90	#DIV/0!	#DIV/0!	2,41
UTI – Adulto III	-	-	-	-	-	-	-	6,00	6,00	4,60	#DIV/0!	#DIV/0!	5,53
UTI –Infantil	0,80	1,20	2,40	1,60	2,80	3,00	2,40	2,80	2,60	2,20	#DIV/0!	#DIV/0!	2,18
Clínica Ortopedica I	3,92	4,60	3,52	2,52	4,00	3,76	3,60	3,12	2,80	3,16	#DIV/0!	#DIV/0!	3,50
Clínica Ortopedica II	2,63	2,21	3,16	2,79	2,63	2,95	4,11	3,42	3,05	4,00	#DIV/0!	#DIV/0!	3,09
Clínica Ortopedica III	2,68	3,12	3,84	3,68	3,48	3,60	3,68	2,96	3,00	3,24	#DIV/0!	#DIV/0!	3,33
Neurocirurgia	3,19	3,50	3,23	2,23	3,27	3,35	3,35	3,69	3,69	3,27	#DIV/0!	#DIV/0!	3,28
Policlinica	1,89	2,32	1,84	1,42	1,47	1,21	1,84	1,16	2,05	2,00	#DIV/0!	#DIV/0!	1,72
Pediatria	2,61	4,06	4,83	3,83	3,72	3,50	3,94	4,83	5,00	5,17	#DIV/0!	#DIV/0!	4,15
CTQ	1,78	2,22	2,94	2,17	2,67	2,56	2,94	3,22	2,33	2,17	#DIV/0!	#DIV/0!	2,50
UTI CTQ	4,00	3,00	5,00	2,00	1,00	3,50	1,00	0,50	3,00	1,00	#DIV/0!	#DIV/0!	2,40
Clínica Médica	2,20	1,33	1,80	4,67	0,00	0,27	0,73	8,40	7,67	7,07	#DIV/0!	#DIV/0!	3,41
Isolamento	1,50	1,83	0,83	1,00	1,83	0,83	0,83	1,71	3,00	3,00	#DIV/0!	#DIV/0!	1,64
Leito de observação	27,37	23,59	22,65	25,80	24,30	22,52	26,62	28,01	24,22	32,64	#DIV/0!	#DIV/0!	25,77
PA (sala amarela + sala azul)	70,48	79,07	78,90	66,15	64,82	81,29	74,58	111,14	79,23	98,14	#DIV/0!	#DIV/0!	80,38
UIT - Unidade Internação Trauma	10,47	9,34	9,10	10,58	10,05	9,36	11,43	9,36	9,21	11,31	#DIV/0!	#DIV/0!	10,02
<b>Total</b>	<b>2,30</b>	<b>2,58</b>	<b>2,68</b>	<b>2,58</b>	<b>2,51</b>	<b>2,47</b>	<b>2,53</b>	<b>2,48</b>	<b>2,64</b>	<b>2,88</b>	<b>#DIV/0!</b>	<b>#DIV/0!</b>	<b>2,56</b>

**Intervalo de Substituição por Especialidade Instalado**

Traumatologia	-0,03	-0,21	-0,33	-0,16	-0,09	-0,02	0,07	-0,29	-0,48	-0,26	#DIV/0!	#DIV/0!	-0,18
Policlinica	-1,66	-1,69	-1,91	-1,76	-1,63	-1,48	-1,26	-0,96	-1,25	-0,91	#DIV/0!	#DIV/0!	-1,45
Neurocirurgia	-2,28	-2,27	-2,51	-2,30	-2,28	-2,08	-1,84	-2,34	-2,64	-2,29	#DIV/0!	#DIV/0!	-2,28
Clínica Médica	7,83	6,94	7,19	7,52	7,51	7,87	8,12	7,58	6,55	6,34	#DIV/0!	#DIV/0!	7,34
Pediatria	35,78	35,86	31,36	39,45	36,60	36,89	37,35	38,73	31,52	37,72	#DIV/0!	#DIV/0!	36,13
Cirurgia Plastica	9,08	7,61	7,63	8,67	8,87	8,70	8,64	7,75	6,56	7,69	#DIV/0!	#DIV/0!	8,12
<b>Total</b>	<b>0,34</b>	<b>-0,33</b>	<b>-0,70</b>	<b>-0,12</b>	<b>0,10</b>	<b>0,32</b>	<b>0,64</b>	<b>-0,15</b>	<b>-0,80</b>	<b>-0,03</b>	<b>#DIV/0!</b>	<b>#DIV/0!</b>	<b>-0,07</b>

**Intervalo de Substituição por Unidade Operacional (dias)**

UTI – Adulto I	0,32	0,17	0,09	0,17	0,14	0,16	0,18	0,44	0,38	0,85	#DIV/0!	#DIV/0!	0,29
UTI – Adulto II	0,41	0,23	0,13	0,33	0,09	0,15	0,31	0,44	0,58	0,79	#DIV/0!	#DIV/0!	0,35
UTI – Adulto III	-	-	-	-	-	-	-	1,65	0,67	1,17	#DIV/0!	#DIV/0!	1,16
UTI –Infantil	30,00	12,67	8,25	13,13	7,50	0,00	8,83	6,50	6,85	6,55	#DIV/0!	#DIV/0!	10,03
Clínica Ortopedica I	0,57	0,31	0,23	0,29	0,32	0,35	0,19	0,23	0,33	0,29	#DIV/0!	#DIV/0!	0,31
Clínica Ortopedica II	0,44	0,26	0,30	0,32	0,14	0,14	0,26	0,52	0,26	0,30	#DIV/0!	#DIV/0!	0,29
Clínica Ortopedica III	0,42	0,15	0,24	0,28	0,23	0,36	2,32	3,16	2,24	2,25	#DIV/0!	#DIV/0!	1,16
Neurocirurgia	0,88	0,55	1,29	-3,91	0,74	0,55	2,10	0,64	0,60	0,75	#DIV/0!	#DIV/0!	0,42
Policlinica	0,44	0,80	2,09	0,59	4,61	5,30	3,94	1,64	1,08	1,05	#DIV/0!	#DIV/0!	2,15
Pediatria	7,34	3,23	2,48	2,81	3,52	5,03	2,97	1,66	1,00	2,11	#DIV/0!	#DIV/0!	3,22
CTQ	3,66	1,15	0,60	1,54	2,38	3,96	0,77	0,86	0,90	3,08	#DIV/0!	#DIV/0!	1,89
UTI CTQ	1,00	0,33	1,50	1,25	0,00	0,14	0,00	1,00	2,33	0,00	#DIV/0!	#DIV/0!	0,76
Clínica Médica	6,58	15,35	8,00	2,43	29,79	149,00	56,63	0,75	0,27	0,77	#DIV/0!	#DIV/0!	26,96
Isolamento	11,89	7,91	18,20	15,50	10,55	26,80	31,00	6,25	1,67	0,95	#DIV/0!	#DIV/0!	13,07
Leito de observação	0,00	0,00	0,00	0,00	0,00	0,00	0,00	0,00	0,00	0,00	#DIV/0!	#DIV/0!	0,00
PA (sala amarela + sala azul)	0,00	0,00	0,00	0,00	0,00	0,00	0,00	0,00	0,00	0,00	#DIV/0!	#DIV/0!	0,00
UIT - Unidade Internação Trauma	0,00	0,00	0,00	0,00	0,00	0,00	0,00	0,00	0,00	0,00	#DIV/0!	#DIV/0!	0,00
<b>Total</b>	<b>2,14</b>	<b>1,48</b>	<b>1,41</b>	<b>0,81</b>	<b>2,10</b>	<b>2,40</b>	<b>2,60</b>	<b>1,61</b>	<b>1,02</b>	<b>1,34</b>	<b>#DIV/0!</b>	<b>#DIV/0!</b>	<b>1,69</b>

**Taxa de Mortalidade p/Especialidade**

Traumatologia	0,00	0,01	0,00	0,01	0,00	0,01	0,01	0,00	0,00	0,01	0,00	0,00	0,00
Policlinica	0,08	0,05	0,06	0,07	0,07	0,07	0,08	0,06	0,04	0,05	0,00	0,00	0,06
Neurocirurgia	0,05	0,03	0,05	0,04	0,04	0,04	0,03	0,04	0,04	0,04	0,00	0,00	0,04
Clínica Médica	0,00	0,00	0,00	0,03	0,00	0,00	0,00	0,00	0,00	0,07	0,00	0,00	0,01
Pediatria	0,06	0,00	0,15	0,00	0,00	0,00	0,00	0,06	0,00	0,00	0,00	0,00	0,03
Cirurgia Plastica	0,00	0,00	0,00	0,00	0,00	0,00	0,00	0,00	0,00	0,00	0,00	0,00	0,00
<b>Total</b>	<b>7,62</b>	<b>4,72</b>	<b>6,16</b>	<b>5,81</b>	<b>5,91</b>	<b>5,94</b>	<b>7,72</b>	<b>6,17</b>	<b>4,89</b>	<b>5,98</b>	<b>#DIV/0!</b>	<b>#DIV/0!</b>	<b>6,09</b>

**Taxa de Mortalidade por Unidade**

UTI – Adulto I	36,36	17,39	13,64	17,24	14,29	25,81	10,71	27,78	15,38	30,30	#DIV/0!	#DIV/0!	20,89
UTI – Adulto II	27,27	34,62	12,50	22,22	9,09	27,27	26,92	29,63	20,83	15,79	#DIV/0!	#DIV/0!	22,61
UTI – Adulto III	-	-	-	-	-	-	-	6,67	21,67	19,57	#DIV/0!	#DIV/0!	15,97
UTI –Infantil	25,00	0,00	25,00	25,00	0,00	0,00	8,33	7,14	7,69	0,00	#DIV/0!	#DIV/0!	9,82
Clínica Ortopedica I	0,00	0,00	0,00	0,00	0,00	0,00	1,11	0,00	0,00	0,00	#DIV/0!	#DIV/0!	0,11
Clínica Ortopedica II	0,00	0,00	3,33	1,89	2,00	0,00	1,28	0,00	0,00	1,32	#DIV/0!	#DIV/0!	0,98
Clínica Ortopedica III	0,00	0,00	0,00	0,00	1,15	0,00	0,00	0,00	0,00	1,23	#DIV/0!	#DIV/0!	0,24
Neurocirurgia	0,00	0,00	1,19	0,00	0,00	0,00	0,00	0,00	0,00	0,00	#DIV/0!	#DIV/0!	0,12
Policlinica	2,78	2,27	5,71	11,11	7,14	0,00	8,57	4,55	2,56	7,89	#DIV/0!	#DIV/0!	5,26
Pediatria	0,00	0,00	0,00	0,00	0,00	0,00	0,00	0,00	1,11	0,00	#DIV/0!	#DIV/0!	0,11
CTQ	0,00	0,00	0,00	2,56	0,00	0,00	1,89	0,00	0,00	0,00	#DIV/0!	#DIV/0!	0,45
UTI CTQ	37,50	16,67	40,00	50,00	50,00	57,14	50,00	100,00	16,67	0,00	#DIV/0!	#DIV/0!	41,80
Clínica Médica	0,00	0,00	0,00	0,00	0,00	0,00	0,00	0,00	0,87	0,00	#DIV/0!	#DIV/0!	0,09
Isolamento	0,00	0,00	0,00	0,00	0,00	0,00	0,00	8,33	0,00	0,00	#DIV/0!	#DIV/0!	0,83
Leito de observação	2,51	1,50	2,20	1,88	2,59	1,52	2,79	1,19	0,54	1,46	#DIV/0!	#DIV/0!	1,82
PA (sala amarela + sala azul)	3,46	2,18	3,25	2,68	3,73	2,31	4,14	1,63	0,76	1,98	#DIV/0!	#DIV/0!	2,61
UIT - Unidade Internação Trauma	0,00	0,00	0,00	0,00	0,00	0,00	0,00	0,00	0,00	0,00	#DIV/0!	#DIV/0!	0,00
<b>Total</b>	<b>7,62</b>	<b>4,72</b>	<b>6,16</b>	<b>5,81</b>	<b>5,91</b>	<b>5,94</b>	<b>7,72</b>	<b>6,17</b>	<b>4,89</b>	<b>5,98</b>	<b>#DIV/0!</b>	<b>#DIV/0!</b>	<b>6,09</b>

**Taxa de Mortalidade Global**

<b>Taxa de Mortalidade Global</b>	<b>7,62</b>	<b>4,72</b>	<b>6,16</b>	<b>5,81</b>	<b>5,91</b>	<b>5,94</b>	<b>7,72</b>	<b>6,17</b>	<b>4,89</b>	<b>5,98</b>	<b>#DIV/0!</b>	<b>#DIV/0!</b>	<b>6,09</b>
-----------------------------------	-------------	-------------	-------------	-------------	-------------	-------------	-------------	-------------	-------------	-------------	----------------	----------------	-------------

**Taxa de Mortalidade por Tipo**

Institucional	5,52	2,28	4,01	4,32	3,72	4,24	4,03	3,83	3,98	3,79	0,00	0,00	3,97
Não Institucional	2,10	2,44	2,16	1,50	2,20	1,70	3,69	2,33	0,92	2,19	0,00	0,00	2,12
Operatória	1,24	1,24	1,24	1,24	1,24	1,24	1,24	1,24	1,24	1,24	1,24	1,24	1,24

PLANO ESTATÍSTICO

PLANO ESTATÍSTICO	JAN	FEV	MAR	ABR	MAIO	JUN	JUL	AGO	SET	OUT	NOV	DEZ	ACUMUL.
<b>2 - Serviços Assistenciais</b>													
<b>Centro Cirúrgico</b>													
<b>Atividade Cirúrgicas/Procedimentos</b>													
Procedimentos Eletivos	314	269	430	238	351	313	226	301	328	353			3123
Procedimentos de Urgência	328	437	431	495	454	373	479	503	439	446			4385
<b>Total de Procedimentos Cirúrgicos</b>	<b>642</b>	<b>706</b>	<b>861</b>	<b>733</b>	<b>805</b>	<b>686</b>	<b>705</b>	<b>804</b>	<b>767</b>	<b>799</b>	<b>0</b>	<b>0</b>	<b>7508</b>
<b>Atividade Cirúrgicas/Avisos</b>													
Cirurgias Eletivas	265	240	365	218	299	284	266	258	209	290			2694
Cirurgias de Urgência	220	312	261	338	282	246	275	299	302	295			2830
<b>Total de Cirurgias/Avisos</b>	<b>485</b>	<b>552</b>	<b>626</b>	<b>556</b>	<b>581</b>	<b>530</b>	<b>541</b>	<b>557</b>	<b>511</b>	<b>585</b>	<b>0</b>	<b>0</b>	<b>5524</b>
<b>Atividade Cirúrgicas/Procedimentos por Porte</b>													
Cirurgias Pequenas	26	16	21	27	13	17	10	12	24	18			184
Cirurgias Médias	202	265	321	267	258	206	248	299	264	293			2623
Cirurgias Grandes	414	425	519	439	534	463	447	493	479	488			4701
<b>Sub-Total</b>	<b>642</b>	<b>706</b>	<b>861</b>	<b>733</b>	<b>805</b>	<b>686</b>	<b>705</b>	<b>804</b>	<b>767</b>	<b>799</b>	<b>0</b>	<b>0</b>	<b>7508</b>
<b>Média Diária de Procedimentos Cirúrgicos/dia</b>	<b>20,71</b>	<b>25,21</b>	<b>27,77</b>	<b>24,43</b>	<b>25,97</b>	<b>22,87</b>	<b>22,74</b>	<b>25,94</b>	<b>25,57</b>	<b>25,77</b>	<b>0,00</b>	<b>0,00</b>	<b>49,72</b>
<b>Atividade Cirúrgicas/Avisos por Porte</b>													
Cirurgias Pequenas	6	6	6	6	3	5	3	4	7	7			53
Cirurgias Médias	141	179	175	173	147	134	159	161	174	179			1622
Cirurgias Grandes	338	367	445	377	431	391	379	392	330	399			3849
<b>Sub-Total</b>	<b>485</b>	<b>552</b>	<b>626</b>	<b>556</b>	<b>581</b>	<b>530</b>	<b>541</b>	<b>557</b>	<b>511</b>	<b>585</b>	<b>0</b>	<b>0</b>	<b>5524</b>
<b>Média Diária de Avisos por Porte/dia</b>	<b>15,65</b>	<b>19,71</b>	<b>20,19</b>	<b>18,53</b>	<b>18,74</b>	<b>17,67</b>	<b>17,45</b>	<b>17,97</b>	<b>17,03</b>	<b>18,87</b>	<b>0,00</b>	<b>0,00</b>	<b>36,58</b>
<b>Atividade Cirúrgicas/Procedimentos por Especialidade</b>													
Traumato-ortopedia	395	459	553	460	482	395	478	556	523	527			4828
Cirurgia Plástica	123	119	156	109	126	133	104	105	95	97			1167
Cirurgia Geral	46	63	58	65	102	86	69	80	89	93			751
Bucomaxilo	25	21	30	36	30	17	13	21	14	34			241
Neurocirurgia	34	29	30	35	36	24	28	20	31	43			310
Cirurgia Vascular	16	9	20	20	15	16	11	7	9	4			127
Cirurgia Torácica	2	1	10	3	10	8	0	7	2	0			43
Oftalmologista	1	4	2	3	0	3	1	5	4	1			24
Urologia	0	1	2	2	4	4	1	3	0	0			17
<b>Total</b>	<b>642</b>	<b>706</b>	<b>861</b>	<b>733</b>	<b>805</b>	<b>686</b>	<b>705</b>	<b>804</b>	<b>767</b>	<b>799</b>	<b>0</b>	<b>0</b>	<b>7508</b>
Nº de Salas Cirúrgicas	7	7	7	7	7	7	7	7	7	7	7	7	7
<b>Média de Procedimentos Cirúrgicos por Sala</b>	<b>92</b>	<b>101</b>	<b>123</b>	<b>105</b>	<b>115</b>	<b>98</b>	<b>101</b>	<b>115</b>	<b>110</b>	<b>114</b>	<b>0</b>	<b>0</b>	<b>1073</b>
<b>Número de Curativos Realizados</b>													
Ambulatorio de feridas	130	142	163	178	162	184	216	190	174	225			1764
Ambulatorio CTQ	92	113	126	127	92	106	77	96	115	127			1071
UTI – Adulto I	644	747	677	414	445	665	787	706	839	484			6408
UTI – Adulto II	602	834	436	543	421	738	755	541	765	846			6481
UTI – Adulto III	-	-	-	-	-	-	-	32	225	123			380
UTI – Infantil	15	14	16	40	14	14	33	28	52	45			271
UTI CTQ	144	57	37	26	148	169	91	70	61	164			967
Clínica Ortopédica I	497	464	566	601	686	528	512	673	629	612			5768
Clínica Ortopédica II	494	416	567	516	441	413	284	0	395	351			3877
Clínica Ortopédica III	461	388	495	450	352	344	248	201	305	354			3598
Neurocirurgia	537	393	322	157	214	162	307	270	625	657			3644
Policlínica	319	373	402	330	318	204	210	225	1117	1210			4708
Pediatria	99	66	77	118	141	61	108	68	0	70			808
CTQ	350	341	469	321	286	335	491	472	452	421			3938
Clínica Médica	0	0	0	0	0	0	0	11	222	258			491
Leito de observação	695	773	1022	1278	740	35	784	649	950	562			7488
<b>Total</b>	<b>5079</b>	<b>5121</b>	<b>5375</b>	<b>5099</b>	<b>4460</b>	<b>3958</b>	<b>4903</b>	<b>4232</b>	<b>6926</b>	<b>6509</b>	<b>0</b>	<b>0</b>	<b>51662</b>
<b>Central de Material Esterilizado</b>													
<b>Produção HMUE</b>													
Pacotes/Caixas preparados	34372	29.935	36128	33079	34526	30952	28048	27805	27361	30682			312888
Processamentos da Autoclave/Sterrad	404	391	423	361	389	335	270	237	232	270			3312
<b>Total HMUE</b>	<b>34776</b>	<b>30326</b>	<b>36551</b>	<b>33440</b>	<b>34915</b>	<b>31287</b>	<b>28318</b>	<b>28042</b>	<b>27593</b>	<b>30952</b>	<b>0</b>	<b>0</b>	<b>316200</b>
<b>Produção Hospital Oncológico Infantil</b>													
Pacotes/Caixas preparados	3037	2.952	3568	3744	3273	2977	0	111	0	0			19662
<b>Total Geral</b>	<b>37813</b>	<b>33278</b>	<b>40119</b>	<b>37184</b>	<b>38188</b>	<b>34264</b>	<b>28318</b>	<b>28153</b>	<b>27593</b>	<b>30952</b>	<b>0</b>	<b>0</b>	<b>335862</b>
<b>Ambulatório e Pronto Socorro</b>													
<b>Consultas</b>													
Ambulatório	1143	1247	1347	1233	1328	1270	1287	1373	1296	1321			12845
Consultas Urgência/Emergência	1854	1929	2126	2090	2012	2069	2094	2185	2086	2240			20685
Procedimentos	117	98	118	118	106	109	138	113	117	142			1177
Total Consultas e Procedimentos	1971	2027	2245	2208	2118	2178	2232	2298	2203	2382	0	0	21862
<b>Total</b>	<b>3114</b>	<b>3274</b>	<b>3592</b>	<b>3441</b>	<b>3446</b>	<b>3448</b>	<b>3519</b>	<b>3671</b>	<b>3499</b>	<b>3703</b>	<b>0</b>	<b>0</b>	<b>34707</b>
<b>Média Diária</b>	<b>100</b>	<b>117</b>	<b>116</b>	<b>115</b>	<b>111</b>	<b>115</b>	<b>114</b>	<b>118</b>	<b>117</b>	<b>119</b>	<b>0</b>	<b>0</b>	<b>230</b>
<b>Nº de Dias do Mês</b>	<b>31</b>	<b>28</b>	<b>31</b>	<b>30</b>	<b>31</b>	<b>30</b>	<b>31</b>	<b>31</b>	<b>30</b>	<b>31</b>	<b>30</b>	<b>31</b>	<b>151</b>

EM 14/11/2022 17:16 (Hora Local) - Aut. Assinatura: 8766F54BA447E54.A73D372F614B744C.08D2EE7E7C47C545.865D717E4D2ABDAE

PLANO ESTATÍSTICO

PLANO ESTATÍSTICO	JAN	FEV	MAR	ABR	MAIO	JUN	JUL	AGO	SET	OUT	NOV	DEZ	ACUMUL.
<b>3 - Atividades Sociais</b>													
<b>Serviço de Atenção ao Usuário</b>													
Visitas nas Unidades de Internação e Setores	200	454	827	490	423	298	245	353	247	211			3.748
Nº de Pesquisas Aplicadas S.A.U	668	969	990	917	950	957	993	1.050	994	1.000			9.488
Índice de Satisfação	98%	98%	98%	97%	96%	95%	96%	96%	97%	96%			0,97
<b>Total</b>	<b>868</b>	<b>1.423</b>	<b>1.817</b>	<b>1.407</b>	<b>1.373</b>	<b>1.255</b>	<b>1.238</b>	<b>1.403</b>	<b>1.241</b>	<b>1.211</b>	-	-	<b>13.236</b>
<b>Serviço Social</b>													
Atendimento a Família e/ou Acompanhante - Ambulatorio	58	66	94	92	82	59	58	30	87	121			747
Atendimento nas Unidades	1.587	1.399	1.479	1.313	1.151	1.155	1.245	1.011	313	343			10.996
Orientação TFD Unidades	52	113	108	88	47	63	85	22	73	78			729
Acompanhamento de óbitos	35	30	40	34	37	35	43	30	35	36			355
Encaminhamento Externo	30	41	19	34	12	24	26	15	37	22			260
Atendimento a Família e/ou Acompanhante - Internação	1.290	1.332	1.292	1.026	1.196	1.087	1.100	957	1.174	1.126			11.590
Atendimento a Família e/ou Acompanhante - Urgencia	1.652	1.195	1.355	1.320	1.135	1.229	1.327	1.004	1.351	1.250			12.818
Orientação Benefício	530	570	504	345	734	355	423	161	336	435			4.393
<b>Total</b>	<b>5.234</b>	<b>4.746</b>	<b>4.891</b>	<b>4.252</b>	<b>4.394</b>	<b>4.017</b>	<b>4.307</b>	<b>3.230</b>	<b>3.406</b>	<b>3.411</b>	-	-	<b>41.888</b>
<b>Serviço Psicologia</b>													
Atendimento nas Unidades	548	795	884	912	1.089	895	943	1.145	842	947			9.000
Acompanhamento de óbitos	27	10	25	15	22	21	19	15	15	22			191
Atendimento a Família e/ou Acompanhante - Internação	386	585	671	620	789	907	737	1.117	809	887			7.508
Atendimento a Família e/ou Acompanhante - Urgencia	176	192	207	199	316	263	214	110	87	101			1.865
Encaminhamento externo	8	5	7	7	14	6	4	9	4	-			64
<b>Total</b>	<b>1.145</b>	<b>1.587</b>	<b>1.794</b>	<b>1.753</b>	<b>2.230</b>	<b>2.092</b>	<b>1.917</b>	<b>2.396</b>	<b>1.757</b>	<b>1.957</b>	-	-	<b>18.628</b>
<b>Educação</b>													
Cursos (interno e Externo) e orientações técnicas	175	244	238	351	171	168	174	171	116	121			1.929
Nº de Participantes em Cursos (Internos e externos) e Orientações Técnicas	2.231	1.971	2.959	1.962	1.373	1.811	1.950	2.073	1.084	1.108			18.522
Nº de Residentes Médicos/Mês	36	30	42	48	52	48	42	37	42	37			414
Nº de Residentes Multiprofissionais/Mês	12	12	14	14	15	15	7	14	12	13			128
Estagiários	78	95	115	121	115	71	28	128	157	146			1.054
<b>Total</b>	<b>2.532</b>	<b>2.352</b>	<b>3.368</b>	<b>2.496</b>	<b>1.726</b>	<b>2.113</b>	<b>2.201</b>	<b>2.423</b>	<b>1.411</b>	<b>1.425</b>	-	-	<b>22.047</b>
<b>Nº de Dias do Mês</b>	<b>31</b>	<b>28</b>	<b>31</b>	<b>30</b>	<b>31</b>	<b>30</b>	<b>31</b>	<b>31</b>	<b>30</b>	<b>31</b>	<b>30</b>	<b>31</b>	<b>365</b>

ASSINADO ELETRONICAMENTE PELO USUÁRIO: Pedro Campos Braga Filho (Lei 11.419/2006)  
EM 14/11/2022 17:16 (Hora Local) - Aut. Assinatura: A7ABD2714CFCDE3.DBEF41C3B3E4C4.C2A284E4FA75860F.160AA7D5C7E364E7



PLANO ESTATÍSTICO

PLANO ESTATÍSTICO	JAN	FEV	MAR	ABR	MAIO	JUN	JUL	AGO	SET	OUT	NOV	DEZ	ACUMUL.
<b>4 - Laboratório de Análise Clínica</b>													
<b>Exames Pacientes Internos</b>													
UTI – Adulto I	3.753	3.379	3.629	3.598	3.937	3.774	3.748	3.677	3.614	3.688			36.797
UTI – Adulto II	3.771	3.548	4.085	3.960	4.234	3.930	3.652	3.673	3.848	3.767			38.468
UTI – Adulto III	-	-	-	-	-	-	-	2.015	2.884	2.936			
UTI – Infantil	252	226	511	315	295	418	313	419	359	247			3.355
Clínica Ortopédica I	646	622	690	693	613	668	561	515	635	552			6.195
Clínica Ortopédica II	724	758	1.058	984	1.023	937	754	750	755	783			8.526
Clínica Ortopédica III	987	738	956	918	978	882	704	530	629	829			8.151
Neurocirurgia	1.320	964	867	999	1.204	1.247	927	1.064	921	1.161			10.674
Clínica Cirúrgica	912	855	761	560	497	587	693	575	651	772			6.863
Pediatria	89	225	254	264	175	121	166	176	215	167			1.852
CTQ	942	727	840	627	530	679	774	490	701	661			6.971
UTI CTQ	719	611	537	665	762	650	638	646	475	659			6.362
Clínica Médica	184	139	179	310	48	-	24	401	434	401			2.120
Leito de observação	2.308	2.170	2.700	1.925	3.353	3.246	2.902	1.340	1.578	1.333			22.855
Centro Cirúrgico	1	8	10	16	28	33	51	10	15	2			174
<b>Total HMUE</b>	<b>16.608</b>	<b>14.970</b>	<b>17.077</b>	<b>15.834</b>	<b>17.677</b>	<b>17.172</b>	<b>15.907</b>	<b>16.281</b>	<b>17.714</b>	<b>17.958</b>	-	-	<b>167.198</b>
<b>Exames - Pac. Ambulatório/PA</b>													
Ambulatório	3	20	2	17	4	-	-	5	13	1			65
Emergência	1.401	1.281	1.563	1.999	1.453	1.500	1.511	1.516	1.216	1.497			14.937
<b>Total</b>	<b>1.404</b>	<b>1.301</b>	<b>1.565</b>	<b>2.016</b>	<b>1.457</b>	<b>1.500</b>	<b>1.511</b>	<b>1.521</b>	<b>1.229</b>	<b>1.498</b>	-	-	<b>15.002</b>
<b>Exames - Medicina do Trabalho</b>													
Funcionários	925	695	847	541	1.034	681	325	639	204	855			6.746
<b>Total</b>	<b>925</b>	<b>695</b>	<b>847</b>	<b>541</b>	<b>1.034</b>	<b>681</b>	<b>325</b>	<b>639</b>	<b>204</b>	<b>855</b>	-	-	<b>6.746</b>
<b>Total Exames HMUE</b>													
<b>Total</b>	<b>18.937</b>	<b>16.966</b>	<b>19.489</b>	<b>18.391</b>	<b>20.168</b>	<b>19.353</b>	<b>17.743</b>	<b>18.441</b>	<b>19.147</b>	<b>20.311</b>	-	-	<b>188.946</b>
<b>Produção - Hospital Oncológico</b>													
<b>Total</b>	<b>255</b>	<b>323</b>	<b>1.065</b>	<b>418</b>	<b>431</b>	<b>2.237</b>	<b>471</b>	-	-	-			<b>5.200</b>
<b>Produção Total</b>													
<b>Total Geral</b>	<b>19192</b>	<b>17289</b>	<b>20554</b>	<b>18809</b>	<b>20599</b>	<b>21590</b>	<b>18214</b>	<b>18441</b>	<b>19147</b>	<b>20311</b>	<b>0</b>	<b>0</b>	<b>194146</b>

EM 14/11/2022 17:16 (Hora Local) - Aut. Assinatura: A7ABD2714CFCDE3.DBEF41C3B63E4C4.C2A28E4DF5880F.180AA7D5C7E364E7  
 ASSINADO ELETRONICAMENTE PELO USUÁRIO: Pedro Campos Braga Filho (Lei 11.419/2006)

PLANO ESTATÍSTICO

PLANO ESTATÍSTICO	JAN	FEV	MAR	ABR	MAIO	JUN	JUL	AGO	SET	OUT	NOV	DEZ	ACUMUL.
<b>5 - Serviço de Apoio Diagnostico e Terapêutico</b>													
<b>Hemoterapia</b>													
<b>Nº de Bolsas utilizadas p/ Unidades - HMUE</b>													
UTI – Adulto I	38	43	28	26	30	43	27	27	38	39			339
UTI – Adulto II	21	29	19	17	19	23	25	27	28	24			232
UTI – Adulto III	-	-	-	-	-	-	-	8	35	28			71
UTI –Infantil	5	2	9	2	4	6	6	6	8	1			49
Clínica Ortopedica I	16	5	11	6	9	5	8	10	8	7			85
Clínica Ortopedica II	8	8	19	13	16	11	15	5	3	9			107
Clínica Ortopedica III	11	7	8	13	8	7	10	12	12	2			86
Neurocirurgia	5	8	16	13	14	13	6	12	8	9			104
Clínica Cirurgica	3	1	6	4	2	5	5	4	1	7			38
Pediatria	-	5	-	1	-	1	-	4	3	1			15
CTQ	12	7	7	3	6	14	8	3	12	5			77
UTI CTQ	33	11	7	3	32	10	15	15	6	5			137
Clínica Médica	8	-	4	4	3	-	-	3	3	3			28
Leito de observação	31	28	42	29	60	32	55	13	14	16			320
Bloco Cirurgico (Trauma e CTQ)	41	40	41	40	52	55	58	47	42	59			475
<b>Total</b>	<b>232</b>	<b>194</b>	<b>217</b>	<b>174</b>	<b>255</b>	<b>226</b>	<b>235</b>	<b>194</b>	<b>221</b>	<b>215</b>	<b>0</b>	<b>0</b>	<b>2163</b>
<b>Total HMUE</b>	<b>232</b>	<b>194</b>	<b>217</b>	<b>174</b>	<b>255</b>	<b>226</b>	<b>235</b>	<b>194</b>	<b>221</b>	<b>215</b>	<b>-</b>	<b>-</b>	<b>2.163</b>

<b>Fisioterapia</b>													
<b>Nº de Sessões p/ Unidades - Pac. Internos</b>													
UTI – Adulto I	725	645	959	900	962	548	437	632	312	478			6.598
UTI – Adulto II	699	507	947	899	950	859	672	677	541	581			7.332
UTI – Adulto III	-	-	-	-	-	-	-	283	315	472			1.070
UTI –Infantil	65	18	156	125	141	41	32	59	31	68			736
Clínica Ortopedica I	143	60	192	74	44	432	264	197	104	68			1.578
Clínica Ortopedica II	339	333	182	179	144	256	438	349	237	208			2.668
Clínica Ortopedica III	63	274	221	82	158	185	104	412	509	200			2.208
Neurocirurgia	172	325	164	147	221	331	342	340	251	256			2.549
Clínica Cirurgica	415	555	390	320	316	676	718	759	1.051	934			6.134
Pediatria	41	207	57	52	48	175	121	113	258	109			1.181
CTQ	169	359	418	340	291	322	323	404	350	265			3.241
UTI CTQ	192	85	134	152	195	236	151	195	76	171			1.587
Clínica Médica	-	0	-	3	-	-	-	-	30	21			54
Leito de observação	57	65	317	343	486	101	106	4	-	16			1.498
<b>Total</b>	<b>3.080</b>	<b>3.433</b>	<b>4.137</b>	<b>3.616</b>	<b>3.956</b>	<b>4.162</b>	<b>3.708</b>	<b>4.424</b>	<b>4.065</b>	<b>3.847</b>	<b>-</b>	<b>-</b>	<b>38.428</b>
<b>Nº de Sessões p/ - Pac. Internos</b>													
Sessões	3.080	3.433	4.137	3.616	3.956	4.162	3.708	4.424	4.065	3.847	-	-	38.428
<b>Total</b>	<b>3.080</b>	<b>3.433</b>	<b>4.137</b>	<b>3.616</b>	<b>3.956</b>	<b>4.162</b>	<b>3.708</b>	<b>4.424</b>	<b>4.065</b>	<b>3.847</b>	<b>-</b>	<b>-</b>	<b>38.428</b>
<b>Nº de Pacientes Atendidos - Internos</b>	<b>770</b>	<b>858</b>	<b>1.034</b>	<b>904</b>	<b>989</b>	<b>1.041</b>	<b>927</b>	<b>1.106</b>	<b>1.016</b>	<b>962</b>	<b>-</b>	<b>-</b>	<b>9.607</b>
<b>Nº de Sessões p/ - Pac. Ambulatorio</b>													
Sessões	238	320	287	262	286	291	284	355	301	266			2.890
<b>Total</b>	<b>238</b>	<b>320</b>	<b>287</b>	<b>262</b>	<b>286</b>	<b>291</b>	<b>284</b>	<b>355</b>	<b>301</b>	<b>266</b>	<b>-</b>	<b>-</b>	<b>2.890</b>
<b>Nº de Pacientes Atendidos - Ambulatorio</b>	<b>238</b>	<b>320</b>	<b>287</b>	<b>262</b>	<b>286</b>	<b>291</b>	<b>284</b>	<b>355</b>	<b>301</b>	<b>266</b>	<b>-</b>	<b>-</b>	<b>2.890</b>
<b>Total Sessões p/ - Pac. Int. / Ambulatorio</b>													
Sessões	3.318	3.753	4.424	3.878	4.242	4.453	3.992	4.779	4.366	4.113	-	-	41.318
<b>Total</b>	<b>3.318</b>	<b>3.753</b>	<b>4.424</b>	<b>3.878</b>	<b>4.242</b>	<b>4.453</b>	<b>3.992</b>	<b>4.779</b>	<b>4.366</b>	<b>4.113</b>	<b>-</b>	<b>-</b>	<b>41.318</b>
<b>Total p/ Pac. Atendidos - Int. / Ambulatorio</b>	<b>1.008</b>	<b>1.178</b>	<b>1.321</b>	<b>1.166</b>	<b>1.275</b>	<b>1.332</b>	<b>1.211</b>	<b>1.461</b>	<b>1.317</b>	<b>1.228</b>	<b>-</b>	<b>-</b>	<b>12.497</b>

<b>Fonoaudiologia</b>													
<b>Nº de Sessões p/ Unidades. - Pac. Internos</b>													
UTI – Adulto I	59	64	119	138	108	29	15	23	9	21			585
UTI – Adulto II	40	34	117	115	143	17	44	34	47	35			626
UTI – Adulto III	-	-	-	-	-	-	-	21	12	11			48
UTI –Infantil	2	-	5	12	8	-	-	-	-	18			45
Clínica Ortopedica I	10	2	12	4	3	50	35	40	17	9			182
Clínica Ortopedica II	91	66	43	58	81	33	66	49	30	29			546
Clínica Ortopedica III	13	65	50	49	83	46	27	75	104	28			540
Neurocirurgia	35	54	39	63	63	41	36	29	41	41			464
Clínica Cirurgica	182	219	107	106	113	201	191	187	259	126			1.691
Pediatria	4	46	34	12	7	8	18	9	11	11			160
CTQ	5	19	22	10	1	4	23	1	14	8			107
UTI CTQ	-	-	3	2	20	1	7	-	-	7			40
Clínica Médica	-	-	-	-	-	-	5	-	8	10			23
Leito de observação	-	2	2	4	10	1	2	-	-	3			24
<b>Total</b>	<b>441</b>	<b>571</b>	<b>553</b>	<b>573</b>	<b>640</b>	<b>453</b>	<b>474</b>	<b>475</b>	<b>540</b>	<b>357</b>	<b>-</b>	<b>-</b>	<b>5.077</b>

<b>Terapia Ocupacional</b>													
<b>Nº de Sessões p/ Unidades. - Pac. Internos</b>													
UTI – Adulto I	13	7	8	3	20	14	10	28	16	29			148
UTI – Adulto II	14	7	14	67	31	35	18	36	35	66			323
UTI – Adulto III	-	-	-	-	-	-	-	12	14				26
UTI –Infantil	-	-	-	1	5	-	-	2	-	20			28
Clínica Ortopedica I	137	79	31	38	40	51	63	26	36	100			601
Clínica Ortopedica II	49	45	40	20	37	50	90	38	11	44			424
Clínica Ortopedica III	43	66	111	104	135	116	30	35	93				776
Neurocirurgia	38	39	39	40	40	40	40	40	40	117			496
Clínica Cirurgica	61	82	5	68	106	153	61	72	157	66			831

ASSINVA - SISTEMA DE INFORMAÇÕES DE SAÚDE DO ESTADO DO RIO DE JANEIRO - RENAME (HORA) - 16

Pediatria	20	80	131	118	99	80	93	114	91	102			928
CTQ	25	64	113	86	81	84	110	140	60	68			831
UTI CTQ	1	-	-	1	1	7	-	-	-	3			13
Clínica Médica	20	-	-	-	-	-	-	-	1	-			21
Leito de observação	-	-	3	-	1	5	9	-	-	-			18
<b>Total</b>	<b>451</b>	<b>563</b>	<b>472</b>	<b>565</b>	<b>670</b>	<b>735</b>	<b>615</b>	<b>628</b>	<b>557</b>	<b>708</b>	-	-	<b>5.964</b>
<b>Nº de Sessões p/ - Pac. Ambulatorio</b>													
Sessões	30	62	83	62	111	98	89	109	110	92			846
<b>Total</b>	<b>30</b>	<b>62</b>	<b>83</b>	<b>62</b>	<b>111</b>	<b>98</b>	<b>89</b>	<b>109</b>	<b>110</b>	<b>92</b>	-	-	<b>846</b>
<b>Total Sessões p/ - Pac. Int. / Ambulatorio</b>	<b>481</b>	<b>625</b>	<b>555</b>	<b>627</b>	<b>781</b>	<b>833</b>	<b>704</b>	<b>737</b>	<b>667</b>	<b>800</b>	<b>0</b>	<b>0</b>	<b>6810</b>
<b>Hemodialise</b>													
<b>Nº de Sessões p/ Unidades. - Pac. Internados</b>													
UTI – Adulto I	16	36	9	10	10	25	27	1	21	16			171
UTI – Adulto II	20	31	15	9	11	21	32	31	46	54			270
UTI – Adulto III	-	-	-	-	-	-	-	-	-	-			-
UTI –Infantil	-	-	5	-	-	-	-	-	-	-			5
Clínica Ortopedica I	-	-	-	-	-	1	-	-	-	20			21
Clínica Ortopedica II	-	3	11	-	-	-	25	-	-	-			39
Clínica Ortopedica III	11	-	-	-	-	3	10	1	11	3			39
Neurocirurgia	-	-	-	-	-	-	-	-	6	1			7
Clínica Cirurgica	11	4	-	-	-	-	-	-	1	3			19
Pediatria	-	-	-	-	-	-	-	-	-	-			-
CTQ	-	-	-	-	-	-	4	-	5	-			9
UTI CTQ	1	7	8	4	-	-	10	17	11	-			58
Clínica Médica	-	-	-	-	-	-	-	-	-	-			-
UTI EXTRA	-	-	-	-	-	-	-	-	-	-			-
Leito de observação	-	-	-	-	-	-	-	-	-	-			-
<b>Total</b>	<b>59</b>	<b>81</b>	<b>48</b>	<b>23</b>	<b>21</b>	<b>50</b>	<b>108</b>	<b>50</b>	<b>101</b>	<b>97</b>	-	-	<b>638</b>
<b>Nº de Sessões p/ - Pac. Internos</b>													
Sessões	59	81	48	23	21	50	108	50	101	97	-	-	638
<b>Total</b>	<b>59</b>	<b>81</b>	<b>48</b>	<b>23</b>	<b>21</b>	<b>50</b>	<b>108</b>	<b>50</b>	<b>101</b>	<b>97</b>	-	-	<b>638</b>
<b>Média Diária</b>	<b>1,90</b>	<b>2,89</b>	<b>1,55</b>	<b>0,77</b>	<b>0,68</b>	<b>1,67</b>	<b>3,48</b>	<b>1,61</b>	<b>3,37</b>	<b>3,13</b>	<b>0,00</b>	<b>0,00</b>	<b>1,75</b>
<b>Radiologia</b>													
<b>Exames por Unidade - Pac. Internados</b>													
UTI – Adulto I	329	318	347	326	343	337	339	334	319	268			3.260
UTI – Adulto II	330	312	337	314	350	305	307	325	314	262			3.157
UTI – Adulto III	-	-	-	-	-	-	-	152	227	220			599
UTI –Infantil	25	17	23	25	26	31	24	26	14	13			224
Clínica Ortopedica I	65	51	56	41	52	55	53	60	42	50			528
Clínica Ortopedica II	46	59	55	46	43	42	57	36	54	45			483
Clínica Ortopedica III	47	37	57	81	73	80	50	46	58	51			586
Neurocirurgia	81	83	48	70	66	76	69	52	54	52			651
Clínica Cirurgica	43	38	42	40	34	39	57	64	59	66			482
Pediatria	11	16	21	22	19	22	29	35	40	38			253
CTQ	17	14	26	18	11	35	24	12	14	13			184
UTI CTQ	48	45	34	50	55	49	50	56	31	52			470
Clínica Médica	9	5	14	21	4	-	3	38	32	43			169
Centro Cirurgico	8	16	19	15	16	18	32	27	26	7			184
Leito de observação	287	293	370	371	453	354	372	271	313	273			3.357
<b>Total</b>	<b>1.346</b>	<b>1.304</b>	<b>1.449</b>	<b>1.440</b>	<b>1.545</b>	<b>1.443</b>	<b>1.466</b>	<b>1.534</b>	<b>1.597</b>	<b>1.453</b>	-	-	<b>14.577</b>
<b>Exames Pac. Internos</b>													
<b>Total</b>	<b>1.346</b>	<b>1.304</b>	<b>1.449</b>	<b>1.440</b>	<b>1.545</b>	<b>1.443</b>	<b>1.466</b>	<b>1.534</b>	<b>1.597</b>	<b>1.453</b>	-	-	<b>14.577</b>
<b>Exames p/ Espec. - Pac. Ambulatório/PA</b>													
Ambulatório	390	396	367	265	434	349	291	351	259	299			3.401
Emergência	2.023	1.954	2.193	2.333	2.130	2.118	2.314	2.440	2.502	2.230			22.237
<b>Total</b>	<b>2.413</b>	<b>2.350</b>	<b>2.560</b>	<b>2.598</b>	<b>2.564</b>	<b>2.467</b>	<b>2.605</b>	<b>2.791</b>	<b>2.761</b>	<b>2.529</b>	-	-	<b>25.638</b>
<b>Exames - Medicina do Trabalho</b>													
Funcionários HMUE	57	78	93	31	75	53	12	17	20	21			456
<b>Funcionários HOIOL</b>	<b>2</b>	<b>-</b>	<b>8</b>	<b>3</b>	<b>11</b>	<b>-</b>	<b>-</b>	<b>-</b>	<b>-</b>	<b>-</b>			<b>24</b>
<b>Total Funcionários</b>	<b>59</b>	<b>78</b>	<b>93</b>	<b>39</b>	<b>78</b>	<b>64</b>	<b>12</b>	<b>17</b>	<b>20</b>	<b>21</b>	-	-	<b>480</b>
<b>Total Exames - Pac. Int./Amb./Emerg.</b>													
<b>Total HMUE</b>	<b>3.816</b>	<b>3.732</b>	<b>4.102</b>	<b>4.069</b>	<b>4.184</b>	<b>3.963</b>	<b>4.083</b>	<b>4.342</b>	<b>4.378</b>	<b>4.003</b>	-	-	<b>40.672</b>
<b>Tomografia</b>													
<b>Exames p/ Unidade - Pac. Interno</b>													
UTI – Adulto I	26	11	12	18	15	18	17	20	20	21			178
UTI – Adulto II	21	20	21	15	13	19	23	14	17	38			201
UTI – Adulto III	-	-	-	-	-	-	-	31	36	36			103
UTI –Infantil	5	2	6	7	4	11	18	9	10	22			94
Clínica Ortopedica I	31	35	31	33	40	28	32	33	36	43			342
Clínica Ortopedica II	28	23	24	24	38	39	35	31	32	31			305
Clínica Ortopedica III	42	24	33	44	43	48	39	31	39	46			389
Neurocirurgia	49	42	39	57	58	50	58	51	39	56			499
Clínica Cirurgica	21	20	22	12	9	4	14	16	13	25			156
Pediatria	5	9	8	16	12	16	21	21	38	10			156
CTQ	1	2	15	8	2	14	7	7	3	8			67
UTI CTQ	-	1	-	-	2	1	9	2	-	3			18
Clínica Médica	6	4	13	19	3	-	-	29	23	18			115
Leito de observação	90	102	123	137	149	132	122	92	99	129			1.175
Centro Cirurgico													16
<b>Total</b>	<b>326</b>	<b>295</b>	<b>348</b>	<b>391</b>	<b>392</b>	<b>382</b>	<b>397</b>	<b>380</b>	<b>407</b>	<b>487</b>	-	-	<b>1204</b>
<b>Exames p/ - Pac. Interno</b>													













	A	B	C	D	E	F	G	H	I	J	K	L	M	N	
1	PLANO ESTATÍSTICO														
2	PLANO ESTATÍSTICO	JAN	FEV	MAR	ABR	MAIO	JUN	JUL	AGO	SET	OUT	NOV	DEZ	ACUMUL.	
3	<b>6 - Serviços de Apoio</b>														
5	<b>Nutrição e Dietética</b>														
7	<b>Refeições Servidas por Tipo - HMUE</b>														
8	Desjejum	12.841	12.086	14.172	12.474	12.243	11.715	11.849	12.647	12.294	11.414			123.735	
9	Colação	8.767	8.705	9.891	9.037	10.371	9.519	9.018	10.331	10.168	9.628			95.435	
10	Almoço	14.736	13.819	16.714	14.362	14.616	13.837	13.914	15.535	14.952	14.141			146.626	
11	Lanche	8.620	8.351	9.500	8.525	9.499	9.281	8.486	10.086	9.896	9.440			91.684	
12	Jantar	13.770	13.202	14.723	13.057	13.259	12.820	12.750	13.667	12.236	11.636			131.120	
13	Ceia	5.132	5.071	5.688	4.934	4.917	4.636	4.759	5.161	5.348	4.880			50.526	
14	Dieta Enteral	1.202	1.156	1.463	1.513	1.654	1.620	1.425	1.381	1.486	1.547			14.447	
15	Suplementos	1.089	1.076	933	1.278	1.003	1.398	1.752	1.291	1.178	781			11.779	
16	Coffee Break	73	50	450	423	828	220	252	185	209	139			2.829	
17	<b>Total HMUE</b>	<b>66.230</b>	<b>63.516</b>	<b>73.534</b>	<b>65.603</b>	<b>68.390</b>	<b>65.046</b>	<b>64.205</b>	<b>70.284</b>	<b>67.767</b>	<b>63.606</b>	-	-	<b>668.181</b>	
19	<b>Refeições Servidas por Tipo - Oncologico Pediatrico</b>														
20	Almoço	6.847	6.368	7.345	6.753	7.350	7.162	-	-	-				41.825	
21	Jantar	6.921	6.366	7.309	6.772	7.108	7.063	-	-	-				41.539	
22	<b>Total Oncologico Pediatrico</b>	<b>13.768</b>	<b>12.734</b>	<b>14.654</b>	<b>13.525</b>	<b>14.458</b>	<b>14.225</b>	-	-	-	-	-	-	<b>83.364</b>	
24	<b>Total Geral</b>	<b>79.998</b>	<b>76.250</b>	<b>88.188</b>	<b>79.128</b>	<b>82.848</b>	<b>79.271</b>	<b>64.205</b>	<b>70.284</b>	<b>67.767</b>	<b>63.606</b>	-	-	<b>751.405</b>	
26	<b>Refeições Servidas p/ Comensal - HMUE</b>														
27	Funcionários	17.376	16.587	18.601	17.121	19.830	18.713	17.270	19.523	18.871	18.978			182.870	
28	Acompanhantes	14.816	14.008	16.908	15.112	14.675	13.588	13.939	15.572	12.512	11.546			142.576	
29	Médicos	885	663	879	566	623	615	642	643	627	674			6.317	
30	UTI – Adulto I e II	943	808	1.058	951	823	985	1.220	1.615	1.451	1.480			11.334	
31	UTI –Infantil	117	186	270	96	191	273	108	288	293	255			2.077	
32	Ortopedia	12.407	11.366	12.695	12.294	12.067	11.947	11.073	11.044	11.000	11.552			117.445	
33	Neurocirurgia	4.324	3.954	4.056	3.619	4.033	3.872	3.783	4.537	4.334	4.236			40.748	
34	Clínica Cirurgica	2.040	1.926	1.709	1.288	1.197	1.231	1.378	1.507	1.586	1.395			15.257	
35	Pediatria	1.158	1.757	1.924	1.991	2.015	2.070	2.044	2.433	2.799	2.261			20.452	
36	CTQ	3.375	3.324	3.648	3.294	3.301	2.676	3.689	4.032	3.940	3.211			34.390	
37	UTI CTQ	270	54	162	18	-	0	280	96	522	48			1.450	
38	Clínica Médica	1.687	828	1.518	1.836	261	132	95	2.273	2.564	2.408			13.602	
39	Leito de observação	6.759	8.005	9.656	6.994	8.546	8.724	8.432	6.536	7.059	5.423			76.134	
40	<b>Coffee Break</b>	<b>73</b>	<b>50</b>	<b>450</b>	<b>423</b>	<b>828</b>	<b>220</b>	<b>252</b>	<b>185</b>	<b>209</b>	<b>59</b>	-	-	<b>2.749</b>	
41	<i>Diretoria de Enfermagem</i>	19	25	-	27	656	-	45	30	-	-			802	
42	<i>Núcleo de Educação Permanente - NEP</i>	-	-	-	51	32	115	107	75	10	15			405	
43	<i>Núcleo da Qualidade</i>	-	-	-	165	50	85	-	-	-	-			300	
44	<i>Recursos Humano - RH</i>	-	-	-	100	90	-	100	60	50	44			444	
45	<i>Farmácia</i>	54	25	-	-	-	-	-	-	-	-			79	
46	<i>Serviço Especializado em Engenharia de Segurança e Medicina do Trabalho - SESMT</i>	-	-	-	80	-	20	-	-	123	40			263	
47	<i>Diretoria Técnica</i>	Identificador de autenticação: CFA4EA.4738.ED2.FE96E561BBA82E4220 -												20	40
48	<i>Diretoria Geral</i>	Confira a autenticidade deste documento em <a href="https://www.sistemas.pa.gov.br/validacao-protocolo">https://www.sistemas.pa.gov.br/validacao-protocolo</a> Nº do Protocolo: 2022/1462891 Anexo/Sequencial: 4												26	-
49	<b>Total HMUE</b>	<b>66.230</b>	<b>63.516</b>	<b>73.534</b>	<b>65.603</b>	<b>68.390</b>	<b>65.046</b>	<b>64.205</b>	<b>70.284</b>	<b>67.767</b>	<b>63.526</b>	-	-	<b>668.101</b>	

Documento autenticado em 11/08/2022 às 14:47:14. Identificador de Autenticação: CFA4EA.4738.ED2.FE96E561BBA82E4220 - Nº do Protocolo: 2022/1462891 Anexo/Sequencial: 4

	A	B	C	D	E	F	G	H	I	J	K	L	M	N
50														
51	<b>Refeições Servidas p/ Comensal - Oncologico Pediatrico</b>													
52	Funcionários	1.215	1.084	1.355	1.275	1.425	1.405	-	-	-	-			7.759
53	Pacientes	6.500	5.700	6.703	5.897	6.210	6.242	-	-	-	-			37.252
54	Acompanhantes	5.398	5.228	5.769	5.568	5.968	5.743	-	-	-	-			33.674
55	Médicos	655	722	827	785	855	835	-	-	-	-			4.679
56	<b>Total Oncologico Pediatrico</b>	<b>13.768</b>	<b>12.734</b>	<b>14.654</b>	<b>13.525</b>	<b>14.458</b>	<b>14.225</b>	-	-	-	-	-	-	<b>83.364</b>
57	<b>Média Diário Oncológico Pediatrico</b>	<b>444</b>	<b>455</b>	<b>473</b>	<b>451</b>	<b>466</b>	<b>474</b>	-	-	-	-	-	-	<b>2.763</b>
58	<b>Total Geral</b>	<b>79.998</b>	<b>76.250</b>	<b>88.188</b>	<b>79.128</b>	<b>82.848</b>	<b>79.271</b>	<b>64.205</b>	<b>70.284</b>	<b>67.767</b>	<b>63.526</b>	-	-	<b>751.465</b>
59														
60	<b>Processamento da Roupa</b>													
62	<b>Roupas Lavada p/Unidade</b>													
63	UTI – Adulto	4.053	3.851	4.096	3.551	3.810	3.644	3.660	3.300	3.592	3.994			37.551
64	UTI –Infantil	750	796	745	666	629	638	731	667	593	526			6.741
65	Clínica Ortopedica I	1.903	1.692	1.831	1.598	1.708	1.540	1.334	1.021	1.079	963			14.668
66	Clínica Ortopedica II	1.909	1.736	1.831	1.609	1.752	1.499	1.364	1.046	1.090	1.006			14.841
67	Clínica Ortopedica III	1.942	1.761	1.831	1.614	1.834	1.586	1.342	1.016	1.039	978			14.942
68	Neurocirurgia	2.133	1.931	2.005	1.774	1.866	1.711	1.602	1.190	1.175	1.134			16.521
69	Clínica Cirurgica	2.221	2.243	2.064	2.606	1.923	1.738	1.577	1.248	1.218	1.216			18.054
70	Pediatria	1.284	1.330	1.368	1.145	1.306	1.103	998	774	779	767			10.854
71	CTQ	3.439	3.178	3.358	3.017	2.892	2.591	2.748	2.439	1.999	2.053			27.714
72	Clínica Médica	1.161	1.087	816	957	514	118	177	765	820	615			7.930
73	Pronto Atendimento	1.754	1.692	2.219	1.659	1.740	1.509	1.722	1.399	1.207	1.230			16.131
74	Observação do Trauma	2.094	2.118	2.172	2.157	2.365	2.187	2.038	1.523	1.523	1.535			19.712
75	Centro Cirúrgico	5.596	5.635	5.999	5.589	5.871	5.707	5.625	5.110	4.717	4.902			54.751
76	CME	2.922	2.772	2.885	2.560	2.770	2.579	2.471	2.332	2.133	2.191			25.615
77	SADT	119	124	135	120	120	113	120	119	108	136			1.214
78	Outros	6.934	7.041	8.028	6.754	6.690	7.304	6.561	6.154	6.801	6.339			68.806
79	<b>Total HMUE</b>	<b>40.214</b>	<b>38.987</b>	<b>41.383</b>	<b>37.375</b>	<b>37.790</b>	<b>35.566</b>	<b>34.070</b>	<b>30.103</b>	<b>29.873</b>	<b>29.585</b>	<b>0</b>	<b>0</b>	<b>354.946</b>
80														
81	<b>Roupas Lavada p/Unidade - Oncológico Pediatrico</b>													
82	<b>Total Oncológico Pediatrico</b>	<b>8.436</b>	<b>7.459</b>	<b>8.887</b>	<b>8.176</b>	<b>7.986</b>	<b>7.338</b>	<b>0</b>	<b>0</b>	<b>0</b>	<b>0</b>			<b>48.282</b>
83														
84	<b>Total Geral</b>	<b>48.650</b>	<b>46.446</b>	<b>50.270</b>	<b>45.551</b>	<b>45.776</b>	<b>42.904</b>	<b>34.070</b>	<b>30.103</b>	<b>29.873</b>	<b>29.585</b>	<b>0</b>	<b>0</b>	<b>403.228</b>
85														
86	<b>Litros de Produtos Utilizados</b>													
87	Detergente	108	93	106	94	102	161	135	79	82	86			1.046
88	Aditivo	283	262	303	292	292	228	192	184	181	233			2.450
89	Alvejante	277	247	200	283	266	187	254	156	325	133			2.328
90	Neutralizante	75	33	103	66	64	83	47	58	40	43			612
91	Amaciante	91	53	99	106	123	172	125	115	35	61			980
92	Eco Estar Destainer	-	-	-	-	-	-	-	-	-	-			
93	<b>Total</b>	<b>834</b>	<b>688</b>	<b>811</b>	<b>841</b>	<b>847</b>	<b>831</b>	<b>753</b>	<b>592</b>	<b>663</b>	<b>556</b>	-	-	<b>7.416</b>
94														
95	<b>Produção de Costura</b>													
96	Peças Consertadas	870	715	809	808	1.176	726	965	996	609	635			8309
97	Peças Tiradas de Uso	469	278	506	556	374	339	351	312	348	464			3997
98	Peças Confeccionadas	489	834	598	316	558	336	330	330	354	261			12613
99	<b>Total</b>	<b>1.828</b>	<b>1.827</b>	<b>1.913</b>	<b>1.680</b>	<b>1.787</b>	<b>1.623</b>	<b>1.652</b>	<b>1.638</b>	<b>1.311</b>	<b>1.360</b>	-	-	<b>16619</b>





	A	B	C	D	E	F	G	H	I	J	K	L	M	N
148	Coordenador AP	1	1	1	1	1	1	1	1	1	1			1
149	Coordenador Contabil Financeiro	1	1	1	1	1	1	1	1	1	1			1
150	Coordenador Projetos Sociais	1	1	1	1	1	1	1	1	1	1			1
151	Coordenador Ensino e Pesquisa	1	1	1	1	1	1	1	1	1	1			1
152	Coordenador Segurança Patrimonial	1	1	1	1	1	1	1	1	1	1			1
153	Coordenador Farmácia	2	2	2	2	2	2	-	-	-	-			2
154	Coordenador Faturamento	1	1	1	1	1	1	1	1	1	1			1
155	Coordenador Hotelaria	1	1	1	1	1	1	1	1	1	1			1
156	Coordenador Laboratório	1	1	1	1	1	1	1	1	1	1			1
157	Coordenador de Manutenção	1	1	1	1	1	1	1	-	-	-			1
158	Coordenador de Psicossocial	1	1	1	1	1	1	1	-	1	1			1
159	Coordenador RH	1	-		-	-	-	-		1	1			1
160	Coordenador SND	1	1	1	1	1	1	1	1	1	1			1
161	Coordenador Reabilitação	1	1	1	1	1	1	-	-	-	-			1
162	Coordenador TI	1	1	1	1	1	1	1	1	1	1			1
163	DAF	1	1	1	1	1	1	1	1	1	1			1
164	Diretor Hospitalar	1	1	2	1	1	1	1	1	1	1			1
165	Diretor de Operacional	1	1	-	1	1	1	-	-	-	-			1
166	Estoquista	6	6	6	6	6	6	6	6	6	6			6
167	Farmacêutico	15	14	14	14	13	14	14	13	13	13			4
168	Faturista	7	7	6	6	6	6	6	6	6	6			6
169	Gerente da Qualidade	1	1	1	1	1	1	1	1	1	1			1
170	Gerente de Apoio	1	1	1	1	1	1	2	1	1	1			1
171	Gerente de Suprimentos	1	1	1	1	1	1	1	1	1	1			1
172	Gerente de Farmácia	-	-	-	-	-	-	1	1	1	1			0
173	Psicólogo Organizacional	3	3	3	3	4	3	3	3	3	3			3
174	Recepcionista	14	14	13	14	14	14	14	14	14	13			4
175	Supervisor de Adm	1	1	1	1	1	1	1	1	1	1			1
176	Supervisor de Manutenção	1	1	1	1	1	1	1	1	2	2			1
177	Supervisor de RH	-	-	1	1	1	1	1	1	-	-			1
178	Supervisor de Same	1	1	1	1	1	1	1	1	1	1			1
179	Supervisor de Ag. Tranfusional	1	1	1	1	1	1	1	1	1	1			1
180	Supervisor de Fisioterapia	1	1	1	1	1	1	1	1	1	1			1
181	Supervisor de Humanização	1	1	1	1	1	1	1	1	-	-			1
182	Supervisor de Qualidade	1	1	1	1	1	1	1	1	1	1			1
183	Supervisor de suprimentos	1	1	1	1	1	1	1	1	1				1
184	Supervisor Facilite	2	2	2	2	2	2	1	1	1	1			2
185	Técnico de Segurança	4	4	4	4	4	4	4	4	4	4			4
186	Técnico Informática	7	7	7	6	7	7	7	7	7	7			7
187	Telefonista	2	2	2	2	2	2	2	2	2	2			2
188	Trainee Executivo	2	2	2	2	2	1	1	1	1	1			2
189	<b>Enfermagem</b>	<b>168</b>	<b>165</b>	<b>163</b>	<b>164</b>	<b>162</b>	<b>163</b>	<b>160</b>	<b>163</b>	<b>163</b>	<b>161</b>	-	<b>0</b>	<b>164</b>
190	Coordenador de CC/CME	2	2	1	1	-	1	1	1	1	1			1
191	Coordenador de CTQ	1	1	1	1	1	1	1	1	1	1			1
192	Coordenador de Internação	2	2	2	2	2	2	2	1	3	3			2
193	Coordenador de Pronto Atendimento	1	1	1	1	1	1	1	1	1	1			1

Identificador de autenticação: CFA44EA.4738.CD2.FE96E561B5A82E4220  
 Confira a autenticidade deste documento em <https://www.sistemas.pa.gov.br/validacao-protocolo>  
 Nº do Protocolo: 2022/1462691 Anexo/Sequencial: 4

ASSISTADO ELETRONICAMENTE PELO USUÁRIO: Pedro Campos Braga Filho (Lei 11.419/2006)  
 Nº do Protocolo: 2022/1462691 Anexo/Sequencial: 4  
 EM 14/11/2022 17:16 (hora local) - Aut. Assinatura: A78E02714FC08B31A0E441C3B3EFC4.C2A48E4DFA75890F.1802A7D1C7E7634E7

	A	B	C	D	E	F	G	H	I	J	K	L	M	N
194	Coordenador Auditoria de Prontuário	1	1	1	1	1	1	1	1	1	1			1
195	Coordenador de NIR	1	1	1	1	1	1	-	1	1	1			1
196	Coordenador de UTI	1	1	1	1	1	1	1	1	1	1			1
197	Coordenador de OPO	1	1	1	1	1	1	1	1	1	1			1
198	Coordenador de S.C.I.H	1	1	1	1	1	1	-	-	1	1			1
199	Coordenador	-	-	-	-	-	-	-	2	-				0
200	Diretora Assistencial	2	2	2	1	1	1	1	1	1	1			1
201	Enfermeiro Auditoria de Prontuários	1	1	1	1	1	1	1	1	1	1			1
202	Enfermeiro S.C.I.H	-	-	-	-	-	-	2	2	2	2			0
203	Enfermeiro CC	12	12	12	12	12	12	12	12	12	12			12
204	Enfermeiro do Trabalho	1	1	1	1	1	1	1	1	1	1			1
205	Enfermeiro Educação Continuada	1	1	1	1	1	1	1	1	1	1			1
206	Enfermeiro Ensino e Pesquisa	1	1	1	1	1	1	1	1	1	1			1
207	Enfermeiro Horizontal Internação	44	44	44	44	44	44	40	40	40	40			40
208	Enfermeiro NIR	4	4	4	4	4	4	6	6	6	6			6
209	Enfermeiro OPO	5	5	5	5	5	5	4	4	4	4			4
210	Enfermeiros da Assistencia	79	76	75	77	76	76	76	77	76	74			74
211	Enfermeiros da Qualidade	1	1	1	1	1	1	1	1	1	1			1
212	Gerente CC/CME/Internação	1	1	1	1	1	1	1	1	1	1			1
213	Gerente PA	1	1	1	1	1	1	1	1	1	1			1
214	Supervisor	4	4	4	4	4	4	4	4	4	4			4
215	<b>Téc. Enfermagem</b>	<b>443</b>	<b>440</b>	<b>441</b>	<b>441</b>	<b>438</b>	<b>443</b>	<b>446</b>	<b>408</b>	<b>440</b>	<b>450</b>	-	-	450
216	Téc.de Enfermagem do Trabalho	1	1	1	1	1	1	1	1	1	1			1
217	Téc.de Enfermagem da Assistencia	442	439	440	440	437	442	445	407	439	449			449
218	<b>Demais Colaboradores</b>	<b>390</b>	<b>388</b>	<b>389</b>	<b>384</b>	<b>388</b>	<b>387</b>	<b>386</b>	<b>386</b>	<b>382</b>	<b>381</b>	-	-	381
219	Agente de portaria	37	37	37	37	39	39	38	38	41	41			41
220	Assistente Social	12	12	13	13	14	13	13	13	13	12			12
221	Auxiliar de Cozinha	31	31	31	31	32	31	31	31	30	30			30
222	Auxiliar de Higienização e Limpeza	99	99	98	95	96	94	94	94	92	92			92
223	Auxiliar de Lavanderia	31	31	31	31	31	31	31	31	31	31			31
224	Auxiliar de Manutenção	10	9	9	9	9	9	9	8	8	8			8
225	Bombeiro civil	4	4	4	4	4	5	5	5	5	5			5
226	Copeiro	14	14	14	14	14	14	14	14	14	14			14
227	Costureira	3	3	3	3	3	3	3	3	3	3			3
228	Cozinheiro	5	5	5	5	5	5	5	5	5	5			5
229	Dentista Hospitalar	-	-	-	1	1	1	1	1	1	1			1
230	Digitador	3	3	3	2	2	1	1	1	1	1			1
231	Eletricista de Manutenção	6	6	5	5	5	5	5	6	5	6			6
232	Engenheira do trabalho	1	1	1	1	1	1	1	1	1	1			1
233	Fisioterapia	34	34	35	33	33	36	36	35	35	33			33
234	Fonoaudiologia	3	3	3	3	3	3	3	3	3	3			3
235	Jardineiro	2	2	2	2	2	2	2	2	2	2			2
236	Líder de Portaria	5	4	4	4	4	4	4	4	4	4			4
237	Líder de Processamento de Roupas	1	1	1	1	1	1	1	1	1	1			1
238	Líder de SHL	6	6	6	6	6	6	6	6	5	5			5
239	Maqueiros	27	27	27	27	26	25	25	26	25	26			26

Identificador de autenticação: CRA4EA.4738.CL2.FE96E561B5A82E4220  
Confira a autenticidade deste documento em <https://www.sistemas.pa.gov.br/validacao-protocolo>  
Nº do Protocolo: 2022/146291 Anexo/Sequencial: 4

ASSISTIDO ELETRONICAMENTE PELO USUÁRIO: Pedro Campos Braga Filho (Lei 11.419/2006)  
CPF: 440.714.083-03  
Assinatura: 440.714.083-03



	A	B	C	D	E	F	G	H	I	J	K	L	M	N
240	Mecânico de Refrigeração	3	3	3	3	3	3	3	3	3	3			3
241	Motorista Ambulância	2	2	2	2	2	2	2	2	3	3			2
242	Nutricionista	9	9	9	9	9	9	9	9	9	9			9
243	Oficial de Manutenção	4	4	4	4	4	4	4	4	4	4			4
244	Pintor	3	3	3	3	3	3	3	3	3	3			3
245	Psicologia	7	7	7	7	7	7	7	7	7	7			7
246	Técnico de Laboratório	11	11	11	11	11	12	12	12	10	10			11
247	Técnico de Hemoterapia	9	9	10	10	10	10	10	10	10	10			10
248	Técnico de refrigeração	2	2	2	2	2	2	2	2	2	2			2
249	Terapia Ocupacional	6	6	6	6	6	6	6	6	6	6			6
250	<b>Médicos</b>	<b>98</b>	<b>96</b>	<b>93</b>	<b>98</b>	<b>100</b>	<b>101</b>	<b>102</b>	<b>101</b>	<b>101</b>	<b>83</b>	-	-	98
251	Coordenador Médico	3	3	3	3	3	3	3	3	3	3			3
252	Coordenador Sesmt	1	1	1	1	1	1	1	1	1	1			1
253	Coordenador CTQ	1	1	1	1	1	1	1	1	1	1			1
254	Diretor Técnico	1	1	1	1	1	1	1	1	1	1			1
255	Gerente Médico	-	-	1	1	1	1	1	-	-	-			1
256	Médico Auditor	1	1	1	1	1	1	1	1	1	1			1
257	Médico Cir. Plastico reparadora	5	5	3	3	3	3	3	3	3	3			4
258	Médico Cir. Vascular	8	7	9	9	9	9	9	9	9	9			9
259	Médico Cirurgião Geral - Diarista Internação	2	2	2	2	2	2	2	2	2	2			2
260	Médico Clínica Médica	1	1	-	-	-	-	-	-	-	-			1
261	Médico Clínico Geral CTQ	10	10	10	12	12	12	12	12	12	11			11
262	Médico Clínico Geral Diarista P S	3	3	4	5	5	5	5	5	5	5			4
263	Médico Clínico Geral Diarista P S Sala Azul	8	8	5	5	5	6	6	6	6	6			6
264	Médico CTQ Cirurgião Plástico	3	3	3	4	4	5	5	5	5	6			4
265	Médico do Trabalho	1	1	2	2	2	1	1	1	1	1			1
266	Médico Pronto Atendimento Cirurgia Geral	30	29	29	29	29	29	30	30	30	30			29
267	Médico SCIH	1	1	1	1	1	1	1	1	1	1			1
268	Médico UTI Adulto	18	18	16	17	19	19	19	19	19	1			18
269	Supervisor. Cirurgia Plástica	1	1	1	1	1	1	1	1	1	1			1
270														
271	<b>Grau de Instrução</b>													
272	Pós Doutorado	-	-	-	-	-	-	-	-	1	1			1
273	Mestrado	1	1	1	1	1	1	1	1	5	5			1
274	Pos-Graduação	99	99	99	102	102	100	104	100	96	96			101
275	Superior	330	323	320	321	319	327	317	319	319	313			322
276	Superior Incompleto	15	15	14	14	14	14	14	13	14	14			14
277	2º Grau	830	822	819	824	829	831	830	827	823	833			826
278	2º Grau Incompleto	4	4	4	3	3	3	3	3	3	3			3
279	1º Grau	58	58	57	56	56	56	56	56	56	56			57
280	1º Grau Incompleto	1	1	1	1	1	1	1	1	1	1			1
281	Sem Instrução	-	-	-	-	-	-	-	-	-	-			-
282	<b>Total</b>	<b>1.338</b>	<b>1.323</b>	<b>1.315</b>	<b>1.322</b>	<b>1.325</b>	<b>1.333</b>	<b>1.326</b>	<b>1.320</b>	<b>1.318</b>	<b>1.322</b>	-	-	<b>1.326</b>
283	<b>Índices do Depto. Pessoal</b>													
284	Funcionários em Férias	99	43	81	53	65	111	129	126	134	128			83
285	<b>Funcionários de Licenças/Afastamentos</b>	<b>74</b>	<b>82</b>	<b>85</b>	<b>83</b>	<b>73</b>	<b>63</b>	<b>60</b>	<b>64</b>	<b>58</b>	<b>60</b>			<b>130</b>
286	<i>Entrada no benefício</i>	-	-	-	-	-	-	-	-	-	-			-

Identificador de autenticação: F2A4FA 4738 DP2 FE96F551BBA82E42711  
 Confira a autenticidade deste documento em <https://www.sistemas.pa.gov.br/validacao-protocolo>  
 Nº do Protocolo: 2022/1462691 Anexo/Sequencial: 4

ASSINADO ELETRONICAMENTE PELO USUÁRIO: Pedro Campos Braga Filho (Lei 11.419/2006) - Aut. Legitimadora: A7AB02714CF3.DED3.DBEF41C3B63E44.C2A2BE4DFA788801B0A47D55D6E44E7

	A	B	C	D	E	F	G	H	I	J	K	L	M	N
287	Retorno ao trabalho	-	-	-	-	-	-	-	-	-	-	-	-	-
288	Manutenção de benefício	-	-	-	-	-	-	-	-	-	-	-	-	-
289	Admissões	3	4	10	20	12	20	10	15	15	14			11
290	Demissões	22	16	18	13	12	11	16	22	17	10			15
291	Transferidos Entrada	1	-	-	1	5	-	-	1	-	-			1
292	Transferidos Saida	-	-	-	-	2	1	1		-	-			1
293	<b>Nº de Funcionários/mês (exceto férias e afastados)</b>	<b>1.165</b>	<b>1.198</b>	<b>1.149</b>	<b>1.186</b>	<b>1.187</b>	<b>1.159</b>	<b>1.137</b>	<b>1.130</b>	<b>1.126</b>	<b>1.134</b>	-	-	<b>1.169</b>
294	Horas Totais CLT Realizadas	238.281	235.621	234.489	234.977	235.227	236.527	234.967	233.957	233.677	234.407			235.727
295	Faltas em dias	164	90	78	109	130	112	126	156	131	140			116
296	Faltas em horas	1.262	540	468	654	780	672	756	936	786	840			733
297	Atestados em horas	13.199	481	5.263	7094,69	6.769,51	6844,95	8232,40	8228,34	5.802	6910			6.841
298	<b>Taxa de Absenteísmo</b>	<b>7,47%</b>	<b>4,64%</b>	<b>5,34%</b>	<b>6,01%</b>	<b>5,62%</b>	<b>5,73%</b>	<b>5,15%</b>						<b>5,80%</b>
299	Horas Extras	1.506,01	2.626,67	1.222,94	1.730,00	1.386,53	1.491,26	1894,02	1865,32	2.561,18	4.815,43			1.745
300	Súmula 444/146	2,39	0	0	25,21	35,2		38,11	29,61	17,57	149,64			21
301	Atrasos em Horas	703,1	481,06	712,02	644,54	668,83	622,41	556,65	517,66	547,88	519,6			651
302	<b>Índice de Funcionários por Leito instalado</b>	<b>5,88</b>	<b>6,05</b>	<b>5,80</b>	<b>5,99</b>	<b>5,99</b>	<b>5,85</b>	<b>5,74</b>	<b>5,43</b>	<b>5,41</b>	<b>5,45</b>	#DIV/0!	#DIV/0!	<b>5,6</b>
303	<b>Índice de Funcionários por Leito operacional</b>	<b>5,10</b>	<b>5,04</b>	<b>4,74</b>	<b>5,09</b>	<b>5,03</b>	<b>4,85</b>	<b>4,82</b>	<b>4,67</b>	<b>4,55</b>	<b>4,76</b>	#DIV/0!	#DIV/0!	<b>4,8</b>
304	% do Pessoal - S.Adm	17,86	17,69	17,41	17,78	17,89	17,93	17,50	17,67	17,60	17,56	#DIV/0!	#DIV/0!	18
305	% do Pessoal de Enfermagem	45,67	45,73	45,93	45,76	45,28	45,46	45,70	44,44	45,75	46,86	#DIV/0!	#DIV/0!	46
306	% do Pessoal Demais Colaboradores	29,15	29,33	29,58	29,05	29,28	29,03	29,11	30,04	28,98	29,22	#DIV/0!	#DIV/0!	29
307	% do Pessoal Médicos	7,32	7,26	7,07	7,41	7,55	7,58	7,69	7,86	7,66	6,37	#DIV/0!	#DIV/0!	7
308														
309	<b>Total Pessoal de Serviços Terceirizados</b>	<b>218</b>	<b>211</b>	<b>205</b>	<b>218</b>	<b>213</b>	<b>211</b>	<b>200</b>	<b>199</b>	<b>200</b>	<b>210</b>	<b>0</b>	<b>0</b>	<b>213</b>
310	Médicos (PJ)	178	172	166	177	171	168	165	164	165	177			173
311	Outros	40	39	39	41	42	43	35	35	35	33			40
312														
313	<b>Medicina e Segurança do Trabalho</b>													
314														
315	<b>Percentual de Atestados</b>	<b>86,61</b>	<b>28,21</b>	<b>38,56</b>	<b>35,75</b>	<b>39,51</b>	<b>40,90</b>	<b>46,53</b>	<b>39,47</b>	<b>34,19</b>	<b>43,03</b>	#DIV/0!	#DIV/0!	<b>47,28</b>
316	<b>Colaboradores Ativos (exceto férias e afastados)</b>	<b>1165</b>	<b>1.198</b>	<b>1.149</b>	<b>1.186</b>	<b>1.187</b>	<b>1.159</b>	<b>1.137</b>	<b>1.130</b>	<b>1.126</b>	<b>1.134</b>	-	-	<b>1.169</b>
317	Número de atestados	1.009	338	443	424	469	474	529	446	385	488			5.005
318	Dias perdidos	3.312	865	896	905	935	1.015	1.269	966	763	1.011			11.937
319	<b>% de atestados</b>	<b>86,6%</b>	<b>28,2%</b>	<b>38,6%</b>	<b>35,8%</b>	<b>39,5%</b>	<b>40,9%</b>	<b>46,5%</b>	<b>39,5%</b>	<b>34,2%</b>	<b>43,0%</b>	#DIV/0!	#DIV/0!	<b>47,3%</b>
320														
321	<b>Atestados por Setor</b>													
322	Acolhimento	1	-	1	-	-	1	-	-	-	-			3
323	Administração local	10	2	3	3	1	-	2	7	5	4			37
324	Agencia Transfusional	10	4	3	5	7	2	4	4	5	4			48
325	Almoxarifado	1	-	-	-	4	1	1	3	3	4			17
326	Auditoria	5	1	-	-	-	-	5	1	8	2			22
327	Centro Cirurgico	42	11	22	21	18	20	15	6	13	12			180
328	Clinica Cirurgica Geral	35	18	26	21	15	17	21	19	8	9			189
329	Clínica Médica	14	11	15	13	9	9	12	19	8	5			115
330	Clínica Neurológica	23	16	12	13	20	19	13	22	10	6			154
331	Clínica Ortopédica I	29	3	10	20	21	22	16	15	10	5			151
332	Clínica Ortopédica II	13	9	14	8	14	16	10	15	8	12			119
333	Clínica Ortopédica III	13	12	13	16	13	24	20	11	10	11			131
334	Clinica Pediatrica	13	12	13	16	13	24	26	20	10	21			168

Identificador de autenticação: cfa44EA.4738.RD2.FE96E561BBA82E4226

Confira a autenticidade deste documento em <https://www.sistemas.pa.gov.br/validacao-protocolo>

Nº de Protocolo: 2022/1462491 - Anexo/Sequencial: 1

ASSINADO EM: 2022/10/16 14:19:00 (6) Campos Brases Filho (Lei 419/2006) Rua: C. Chacira A. B. 777 - Fátima - Belém - PA - CEP: 66095-000

	A	B	C	D	E	F	G	H	I	J	K	L	M	N
335	CME	59	13	26	16	19	15	21	24	19	24			236
336	Compras	2	2	2	-	2	-	1	-	2	1			12
337	Contabilidade	-	-	-	1	-	-	-	-	-	-			1
338	Coordenação de Enfermagem	6	-	1	1	1	2	-	1	3	-			15
339	Coordenadores DAF	2	2	1	-	2	4	2	-	-	3			16
340	Costura	5	1	-	-	-	3	2	2	-	2			15
341	CTQ	40	10	9	13	8	14	18	5	5	14			136
342	CTQ/SADT	-	-	-	-	5	-	2	2	1	-			10
343	DEP	6	-	-	1	-	-	1	-	2	-			10
344	Departamento Pessoal	10	1	5	1	-	2	4	4	5	7			38
345	DIGITAÇÃO/Ambulatorio	4	1	-	-	-	1	1	1	3	1			12
346	Diretoria Assistencial	4	-	1	-	1	-	2	-	-	4			13
347	Diretoria de Apoio	1	-	-	2	-	-	-	-	1	-			2
348	Diretoria Geral	1	-	-	-	-	-	-	-	-	-			1
349	Diretoria Tecnica	4	-	1	-	-	1	-	-	-	-			6
350	Engenharia Clinica	-	-	-	1	-	-	-	-	-	-			1
351	Farmacia	33	14	15	19	16	13	26	15	9	27			87
352	Faturamento	7	-	-	1	1	1	1	-	1	2			13
353	Folguista	4	-	-	-	3	2	-	-	-	-			9
354	Fonoaudiologia	1	-	1	-	-	-	-	-	-	-			1
355	Gestão contabil / Financeira	5	1	-	-	1	1	2	-	-	2			13
356	Gestantes e Lactantes	-	-	-	-	-	-	-	-	-	11			1
357	Hospital de Campanha HANGAR	1	-	-	-	-	-	-	-	-	-			1
358	Humanização	5	1	3	2	1	2	2	1	2	4			23
359	Laboratorio Analise Clinica	32	7	10	7	10	5	5	9	6	13			87
360	Manutenção	15	3	6	6	11	12	11	1	7	15			105
361	Maquieiro	16	11	14	13	13	14	5	6	7	6			105
362	Medicina do Trabalho	6	4	1	3	2	3	7	5	6	5			42
363	Médicos - Unidade de Retarguarda	2	-	-	-	-	1	1	-	1	-			5
364	Medicos Cirurgia Geral	6	-	1	2	2	3	-	1	3	1			19
365	Medicos Cirurgia Vasculuar	1	-	-	-	-	1	-	-	-	-			2
366	Medicos Coordenadores	1	-	-	-	-	-	-	-	-	-			1
367	Medicos CTQ - Cirugiões Plasticos	1	1	-	-	1	-	1	-	1	-			1
368	Medicos CTQ - Corpo Clinico	2	-	-	1	1	1	1	1	-	2			9
369	NEP	3	2	-	-	-	3	-	-	1	-			6
370	NIR	1	2	1	3	5	3	9	2	5	1			32
371	OPO	2	1	1	2	-	-	1	1	2	-			10
372	Patrimônio	1	-	-	1	-	-	-	1	-	-			3
373	Plantão ADM	-	2	-	-	-	-	2	-	-	1			5
374	Portaria	18	11	13	6	3	7	16	12	11	17			114
375	Projetos Sociais	3	-	1	-	1	1	1	2	-	-			9
376	Pronto Atendimento	6	-	1	1	1	1	4	-	-	1			15
377	Qualidade	6	3	-	2	1	-	-	3	-	1			16
378	Radiologia	1	-	-	-	-	-	-	-	-	-			1
379	Reabilitação	46	16	22	20	16	19	36	23	19	28			132
380	Recepção Pronto Socorro	3	-	-	1	-	-	-	1	-	-			5

Identificador de autenticação: CFA4EA.4738.CD2.FE96E561B5A82E4220

Confira a autenticidade deste documento em <https://www.tdsistemas.pa.gov.br/validacao-protocolo>

Nº do Protocolo: 2022/1462691 Anexo/Sequencial: 4

ASSISTIDO ELETRONICAMENTE PELO USUÁRIO: Pedro Campos Braga Filho (Lei 11.419/2006)



	A	B	C	D	E	F	G	H	I	J	K	L	M	N
381	Recursos Humanos	13	2	-	2	1	2	2	1	1	2			26
382	S.A.U	4	2	-	2	5	1	2	2	-	-			18
383	S.P.R	17	2	9	6	10	6	6	6	4	-			66
384	SADT/Ambulatorio	8	3	4	5	6	4	4	7	2	7			50
385	Sala Amarela	37	18	16	20	18	25	32	8	5	16			195
386	Sala Azul	25	7	5	7	8	7	4	10	11	12			96
387	Sala Azul - Medicos	1	1	1	-	1	2	-	-	-	-			6
388	Sala Verde	-			-	1	2	2	1	-	-			6
389	SCIH	9	2	3	2	1	-	2	1	4	9			33
390	Serviço Psicossocial	2	3	2	1	-	2	8	6	1	1			26
391	Serviço Social	11	3	2	-	1	2	-	6	3	3			31
392	SESMT	5	2	4	3	4	3	1	7	8	4			44
393	SHL	100	29	49	32	39	55	52	47	53	57			413
394	SND	47	13	14	19	14	7	15	22	18	14			188
395	SPP	8	1	2	1	4	1	6	3	3	10			49
396	Sustentabilidade	2	-	-	-	-	-	-	-	-	-			2
397	T.I	7	2	1	-	1	-	1	-	-	-			13
398	Telefonia	1	-	-	-	-	-	-	-	-	-			1
399	Transporte	1	-	-	-	1	-	-	-	2	-			4
400	UIT - Ambulancia	13	3	4	3	15	6	4	6	4	5			67
401	UIT - Unidade Internação do Trauma	27	11	16	19	21	21	15	12	8	17			151
402	Unidade de Internação	8	4	6	5	9	10	6	13	6	8			77
403	UTI Adulto I	36	6	18	16	23	16	16	8	5	9			143
404	UTI Adulto II e III	24	12	6	9	10	17	14	10	25	22			143
405	UTI Pediatrica	11	4	6	5	5	12	7	5	2	4			63
406	<b>Total</b>	<b>1.009</b>	<b>338</b>	<b>443</b>	<b>424</b>	<b>469</b>	<b>474</b>	<b>529</b>	<b>446</b>	<b>385</b>	<b>488</b>	-	-	<b>4.993</b>

408 Acidentes de Trabalho por Tipo														
410	Biologicos	3	-	1	1	1	1	5	2	-	4			16
411	Típicos	-	-	1	1	-	2	2	2	1	6			15
412	Trajeto	-	-	-	-	-	1	-	-	-	-			1
414	<b>Total</b>	<b>3</b>	<b>-</b>	<b>2</b>	<b>2</b>	<b>1</b>	<b>4</b>	<b>7</b>	<b>4</b>	<b>1</b>	<b>10</b>	-	-	<b>32</b>

416 Acidentes de Trabalho por Setor														
417	Clinica Geral	1	-	-	1	-	1	-	-	-	1			5
418	Ambulatório	-	-	-	-	-	-	-	-	-	1			1
419	Ortopedica I	-	-	-	-	-	-	1	-	-	-			1
420	Ortopedica III	-	-	-	-	-	-	-	1	-	-			1
421	Neurocirurgia	-	-	-	-	-	-	-	-	-	1			1
422	Pediatria	-	-	-	-	1	-	-	-	-	-			1
423	UTI Adulto 1	-	-	-	-	-	-	-	1	-	-			1
424	UTI Adulto 2	-	-	-	-	-	-	-	-	-	1			1
425	UTI Adulto 3	-	-	-	-	-	-	-	-	-	1			1
426	Laboratório	-	-	-	-	-	-	1	1	-	-			2
427	Bloco Cirúrgico	-	-	-	1	-	-	-	-	-	-			1
428	SND	Identificador de autenticação: CFA 4EA 4738 CP2 FE96E561BBA82E4220 Confira a autenticidade deste documento em <a href="https://www.sistemas.pa.gov.br/validacao-protocolo">https://www.sistemas.pa.gov.br/validacao-protocolo</a> Nº do Protocolo: 2022/1462491 Anexo/Sequencial: 4												133
429	UTI Adulto 2	1	-	-	-	-	-	1	-	-	-			2

ASSINADO ELETRONICAMENTE PELO SUBSECRETEÁRIO DE SAÚDE, GABINETE DO SECRETÁRIO DE SAÚDE, PAULO GABRIEL DE BRAGA FILHO, LEI Nº 11.415/2006, EM 14/11/2022 17:16

	A	B	C	D	E	F	G	H	I	J	K	L	M	N
430	CME	-	-	1	-	-	1	-	1	-	1			4
431	SHL	-	-	1	-	-	1	-	-	-	2			4
432	CTQ	1	-	-	-	-	-	-	-	-	1			2
433	PA	-	-	-	-	-	-	2	-	-	-			3
434	Manutenção	-	-	-	-	-	1	-	-	1	1			3
435	<b>Total</b>	<b>3</b>	<b>-</b>	<b>2</b>	<b>2</b>	<b>1</b>	<b>4</b>	<b>7</b>	<b>4</b>	<b>1</b>	<b>10</b>	<b>-</b>	<b>-</b>	<b>21</b>
436														
437	<b>Medicina do Trabalho</b>													
438														
439	<b>Número de colaboradores atendidos por hospital</b>													
440	Hospital Metropolitano de Urgência e Emergência	1.715	641	741	620	919	730	664	707	564	754			8.956
441	Hospital Público Estadual Galileu	4	8	-	-	-	-	-	-	-	-			12
442	Projeto Hangar	1	2	3	1	-	-	-	-	-	-			7
443	Hospital Oncológico Infantil Octávio Lobo	-	0	1	-	-	-	7	5	2	1			16
444	<b>Total de atendimentos</b>	<b>1.720</b>	<b>651</b>	<b>745</b>	<b>621</b>	<b>919</b>	<b>730</b>	<b>671</b>	<b>712</b>	<b>566</b>	<b>755</b>	<b>-</b>	<b>-</b>	<b>8.990</b>
445														
446	<b>Número de atendimentos por médica do trabalho</b>													
447	Drª Melyna Rocha	101	30	-	-	-	-	-	-	-	-			131
448	Drª Eleonora Melo	807	276	293	257	374	363	648	372	235	376			4001
449	Drº Mauro Raiol	28	-	-	-	-	-	-	-	-	-			28
450	Drº Mario Paulo Jr	15	-	-	-	-	-	-	-	-	-			15
451	Drº Ivaldino Filho	67	76	-	-	-	-	-	-	-	-			143
452	Drº Marluce Rocha			105	16	241	-	-	-	-	-			362
453	Drº Gisele Araujo	702	269	347	348	304	367	23	340	331	379			3410
454	<b>Total de atendimento</b>	<b>1.720</b>	<b>651</b>	<b>745</b>	<b>621</b>	<b>919</b>	<b>730</b>	<b>671</b>	<b>712</b>	<b>566</b>	<b>755</b>	<b>-</b>	<b>-</b>	<b>8090</b>
455														
456	<b>Número de atendimentos por tipo Geral</b>													
457	Atestados	1.009	338	443	424	469	474	529	446	385	488			5.005
458	Avaliação Afastados									2	-			2
459	Avaliação Médica Vidas Que Importam	582	76	15	32	27	14	5	-	8	-			59
460	Programa Qualidade de Vida	-	-	-	-	96	1	-	-	-	-			97
461	Exame Periódico	10	118	116	42	117	91	13	94	19	64			584
462	Avaliação Médica	69	72	98	77	158	107	66	105	115	163			1.030
463	Exame Demissional	17	13	13	9	9	6	11	16	8	7			109
464	Exame Retorno ao Trabalho	16	5	15	13	11	14	10	14	7	8			113
465	Exame Admissional	4	6	18	14	18	11	21	16	15	8			131
466	Encaminhamento ao INSS	4	10	8	6	7	3	3	4	4	5			51
467	Exame Mudança de Função	1	2	13	-	2	3	6	7	-	1			35
468	Encaminhamento Licença Maternidade	4	6	2	2	1	2	-	4	1				22
469	Monitoramento de acidente de trabalho	1	5	2	-		1	1	2	1	3			16
470	Acidente de trabalho	3	-	2	2	4	3	6	4	1	8			33
471	<b>Total de atendimento</b>	<b>1.720</b>	<b>651</b>	<b>745</b>	<b>621</b>	<b>919</b>	<b>730</b>	<b>671</b>	<b>712</b>	<b>566</b>	<b>755</b>	<b>-</b>	<b>-</b>	<b>8.090</b>
472														
473	<b>Nº de Dias do Mês</b>	<b>31</b>	<b>28</b>	<b>31</b>	<b>30</b>	<b>31</b>	<b>30</b>	<b>31</b>	<b>31</b>	<b>21</b>	<b>31</b>	<b>30</b>	<b>31</b>	

Identificador de autenticação: CFA44EA.4738.CD2.FE96E561BBA82E4220

Confira a autenticidade deste documento em <https://www.sistemas.pa.gov.br/validacao-protocolo>

Nº do Protocolo: 2022/1462691 Anexo/Sequencial: 4

PLANO ESTATÍSTICO

PLANO ESTATÍSTICO	JAN	FEV	MAR	ABR	MAIO	JUN	JUL	AGO	SET	OUT	NOV	DEZ	Média
<b>6 - Indicadores Gerais</b>													
Total de Pacientes-Dia	5.961	5.747	6.592	6.015	6.077	5.753	5.756	6.539	6.760	6.468	-	-	6.078
Porcentagem Geral de Ocupação Instalada	97,12	103,66	107,40	101,26	99,01	96,85	93,78	101,41	108,33	100,31	#DIV/0!	#DIV/0!	102
Porcentagem Geral de Ocupação Operacional	84,12	86,36	87,80	92,50	83,00	80,30	78,78	87,13	91,02	87,56	#DIV/0!	#DIV/0!	87
Média Geral de Pacientes-Dia	192,29	205,25	212,65	200,50	196,03	191,77	185,68	210,94	225,33	208,65	-	-	201
Índice Geral de Giro de Leitos Instalado	2,65	3,10	3,28	3,04	2,99	2,97	3,01	2,89	3,14	3,30	#DIV/0!	#DIV/0!	3
Índice Geral de Giro de Leitos Operacional	2,30	2,58	2,68	2,58	2,51	2,47	2,53	2,48	2,64	2,88	#DIV/0!	#DIV/0!	3
Taxa de Mortalidade Global	7,62	4,72	6,16	5,81	5,91	5,94	7,72	6,17	4,89	5,98	#DIV/0!	#DIV/0!	6
Taxa de Mortalidade Operatória	1,24	1,42	1,27	1,50	1,11	1,02	2,06	1,24	0,91	1,25	-	-	1
Taxa de Infecção Hospitalar	5,90	4,56	6,46	4,36	6,25	4,58	3,19	4,43	4,28	4,02	-	-	5
Média Diária Geral Cirurg. Internas	15,65	19,71	20,19	18,53	18,74	17,67	17,45	17,97	17,03	18,87	-	-	19
Média Diária de Atendim. Amb. de Emergência	100,45	116,93	115,87	114,70	111,16	114,93	113,52	118,42	116,63	119,45	-	-	112
Média Diária de Exames Realizados	956,00	1.017,36	1.056,65	1.023,00	1.066,61	1.141,17	984,45	1.019,87	1.068,73	1.061,58	-	-	1.024
Média Diária Refeições Servidas	2.580,58	2.723,21	2.844,77	2.637,60	2.672,52	2.642,37	2.071,13	2.267,23	2.258,90	2.049,23	-	-	2.692
Média Diária de Kg. Roupa Lavada	870,00	715,00	809,00	808	1.176	726	965	996	609	635	-	-	876
Prod. Litros Roupa Lavada	489,00	834,00	598,00	316,00	237,00	558,00	336,00	330,00	354,00	261,00	-	-	495
Nº de Dias do Mês	31	28	31	30	31	30	31	31	30	31	30	31	30,5

Conceitos:

Capacidade Instalada - Leitos de internação cadastrados junto ao CNES - Leitos pactuados, conforme contrato 004/2017.

Capacidade Operacional - Leitos extras necessários para atendimento da demanda do sistema de Urgência/ Emergência - Leitos não pactuados junto ao contrato 004/2017.

  
 Thiago Zache  
 Diretor Hospitalar

  
 Pedro Campos Braga Filho  
 Diretor Administrativo e Financeiro

  
 Graziela Clarice R. Camelo  
 Supervisora SPP



# Relatório Cirurgias Realizadas Ref. Outubro/2022

SITUAÇÃO	RH	CÓD. PROCEDIMENTO	CIRURGIA	ESPECIALIDADE
REALIZADA	5391	0408050497	TRAT CIR FRAT BIMALEOLAR/TRIMALEOLAR/DA	ORTOPEDIA/TRAUMATOLOGIA
REALIZADA	5391	0413040178	LIMPEZA CIRURGICA	ORTOPEDIA/TRAUMATOLOGIA
REALIZADA	5391	0413040178	LIMPEZA CIRURGICA	ORTOPEDIA/TRAUMATOLOGIA
REALIZADA	12173	0404020518	OSTEOSSÍNTESE DE FRAT COMPLEXA DA MAXILA	ODONTOLOGIA C.TRAUM.B.M.F.
REALIZADA	26055	0408040254	TRAT CIR ASS FRAT/LUX/FRAT-LUX/DISJ ANEL	ORTOPEDIA/TRAUMATOLOGIA
REALIZADA	32184	0403010020	CRANIOTOMIA DESCOMPRESSIVA	NEUROCIRURGIA
REALIZADA	49561	0408060360	RETIRADA DE FIXADOR EXTERNO	ORTOPEDIA/TRAUMATOLOGIA
REALIZADA	51590	0408050578	TRAT C IR DE FRAT TORNOZELO UNIMALEOLAR	ORTOPEDIA/TRAUMATOLOGIA
REALIZADA	55705	0408060042	AMPUTACAO / DESARTICULACAO DE DEDO	ORTOPEDIA/TRAUMATOLOGIA
REALIZADA	56002	0401010058	SUTURA DE FERIMENTO DA PELE	ORTOPEDIA/TRAUMATOLOGIA
REALIZADA	56002	0415040035	DEBRIDAMENTO DE ULCERA/TEC DESVITALIZANT	ORTOPEDIA/TRAUMATOLOGIA
REALIZADA	66087	0403010020	CRANIOTOMIA DESCOMPRESSIVA	NEUROCIRURGIA
REALIZADA	68214	0403010020	CRANIOTOMIA DESCOMPRESSIVA	NEUROCIRURGIA
REALIZADA	77228	0408050470	TRAT CIR DE FRATURA/LESAO FISARIA DOS PO	ORTOPEDIA/TRAUMATOLOGIA
REALIZADA	78579	0408020440	TRAT CIR LESAO FIS OSSOS DO ANTEBRACO	ORTOPEDIA/TRAUMATOLOGIA
REALIZADA	85312	0404020526	OSTEOSSÍNTESE DE FRAT ÓRBITO-ZIGOMÁTICO-	ODONTOLOGIA C.TRAUM.B.M.F.
REALIZADA	101512	0408020245	REDUCAO INC DE LUX OU FRAT DO PUNHO	ORTOPEDIA/TRAUMATOLOGIA
REALIZADA	105447	0408050470	TRAT CIR DE FRATURA/LESAO FISARIA DOS PO	ORTOPEDIA/TRAUMATOLOGIA
REALIZADA	105447	0413040178	LIMPEZA CIRURGICA	ORTOPEDIA/TRAUMATOLOGIA
REALIZADA	105447	0415040035	DEBRIDAMENTO DE ULCERA/TEC DESVITALIZANT	ORTOPEDIA/TRAUMATOLOGIA
REALIZADA	108230	0404020526	OSTEOSSÍNTESE DE FRAT ÓRBITO-ZIGOMÁTICO-	ODONTOLOGIA C.TRAUM.B.M.F.
REALIZADA	108230	0408060379	RETIRADA DE PLACA E/OU PARAFUSOS	ODONTOLOGIA C.TRAUM.B.M.F.
REALIZADA	118469	0412040166	TORACOSTOMIA C/ DRENAGEM PLEURAL FECHAD	CIRURGIA GERAL
REALIZADA	123183	0408060484	TENORRAFIA UNICA EM TUNEL OSTEO-FIBROSO	ORTOPEDIA/TRAUMATOLOGIA
REALIZADA	123183	0415040035	DEBRIDAMENTO DE ULCERA/TEC DESVITALIZANT	ORTOPEDIA/TRAUMATOLOGIA
REALIZADA	126164	0408040050	ARTROPLASTIA DE QUADRIL PARCIAL	ORTOPEDIA/TRAUMATOLOGIA
REALIZADA	126164	0408060360	RETIRADA DE FIXADOR EXTERNO	ORTOPEDIA/TRAUMATOLOGIA
REALIZADA	137152	0408040300	TRATAMENTO CIRURGICO DE FRATURA DO SACRO	ORTOPEDIA/TRAUMATOLOGIA
REALIZADA	138561	0408050578	TRAT C IR DE FRAT TORNOZELO UNIMALEOLAR	ORTOPEDIA/TRAUMATOLOGIA
REALIZADA	138561	0415040035	DEBRIDAMENTO DE ULCERA/TEC DESVITALIZANT	ORTOPEDIA/TRAUMATOLOGIA
REALIZADA	141076	0408050861	TRAT CIR PSEUDOARTROSE DIAFISE TIBIAL	ORTOPEDIA/TRAUMATOLOGIA
REALIZADA	145134	0401010058	SUTURA DE FERIMENTO DA PELE	ORTOPEDIA/TRAUMATOLOGIA
REALIZADA	157011	0401010058	SUTURA DE FERIMENTO DA PELE	ORTOPEDIA/TRAUMATOLOGIA
REALIZADA	157011	0413040178	LIMPEZA CIRURGICA	ORTOPEDIA/TRAUMATOLOGIA
REALIZADA	160539	0408060360	RETIRADA DE FIXADOR EXTERNO	ORTOPEDIA/TRAUMATOLOGIA
REALIZADA	160539	0415040035	DEBRIDAMENTO DE ULCERA/TEC DESVITALIZANT	ORTOPEDIA/TRAUMATOLOGIA
REALIZADA	165372	0408050489	TRAT CIR DE FRAT/LESOA FISARIA PROX (COL	ORTOPEDIA/TRAUMATOLOGIA
REALIZADA	167789	0408020440	TRAT CIR LESAO FIS OSSOS DO ANTEBRACO	ORTOPEDIA/TRAUMATOLOGIA
REALIZADA	171212	0408060336	RETIRADA DE CORPO ESTRANHO INTRA-OSSEO	ORTOPEDIA/TRAUMATOLOGIA
REALIZADA	171212	0415040035	DEBRIDAMENTO DE ULCERA/TEC DESVITALIZANT	ORTOPEDIA/TRAUMATOLOGIA
REALIZADA	176228	0403010268	TRAT CIR DE FRAT CRANIO C/ AFUNDAMENTO	NEUROLOGIA
REALIZADA	177825	0408060379	RETIRADA DE PLACA E/OU PARAFUSOS	ORTOPEDIA/TRAUMATOLOGIA
REALIZADA	177825	0415040035	DEBRIDAMENTO DE ULCERA/TEC DESVITALIZANT	ORTOPEDIA/TRAUMATOLOGIA
REALIZADA	179494	0403010020	CRANIOTOMIA DESCOMPRESSIVA	NEUROLOGIA
REALIZADA	186137	0406020531	TRAT CIR LESOES AVSC MEMBRO SUP UNILATER	CLINICA GERAL
REALIZADA	186137	0415040035	DEBRIDAMENTO DE ULCERA/TEC DESVITALIZANT	ORTOPEDIA/TRAUMATOLOGIA
REALIZADA	188129	0408050632	TRATAMENTO CIR DE FRAT TRANSTROCANTERIAN	ORTOPEDIA/TRAUMATOLOGIA
REALIZADA	188539	0408020245	REDUCAO INC DE LUX OU FRAT DO PUNHO	ORTOPEDIA/TRAUMATOLOGIA
REALIZADA	188539	0408020415	TRAT CIR FRAT EXT/MET PROX OSSOS ANTEBRA	ORTOPEDIA/TRAUMATOLOGIA
REALIZADA	188539	0408050519	TRAT CIR DE FRATURA DA DIAFISE DO FEMUR	ORTOPEDIA/TRAUMATOLOGIA
REALIZADA	188539	0415040035	DEBRIDAMENTO DE ULCERA/TEC DESVITALIZANT	ORTOPEDIA/TRAUMATOLOGIA
REALIZADA	197396	0408060379	RETIRADA DE PLACA E/OU PARAFUSOS	ORTOPEDIA/TRAUMATOLOGIA
REALIZADA	200797	0408060379	RETIRADA DE PLACA E/OU PARAFUSOS	ORTOPEDIA/TRAUMATOLOGIA
REALIZADA	204921	0413040178	LIMPEZA CIRURGICA	ORTOPEDIA/TRAUMATOLOGIA
REALIZADA	204921	0415040035	DEBRIDAMENTO DE ULCERA/TEC DESVITALIZANT	ORTOPEDIA/TRAUMATOLOGIA
REALIZADA	208195	0408060360	RETIRADA DE FIXADOR EXTERNO	ORTOPEDIA/TRAUMATOLOGIA
REALIZADA	209730	0303090316	TRAT DAS POLIARTROPATIAS INFLAMATORIAS	ORTOPEDIA/TRAUMATOLOGIA
REALIZADA	209730	0408060174	OSTECTOMIA DE OSSOS LONGOS EXCETO DA MAO	ORTOPEDIA/TRAUMATOLOGIA
REALIZADA	209730	0408060360	RETIRADA DE FIXADOR EXTERNO	ORTOPEDIA/TRAUMATOLOGIA
REALIZADA	210781	0408050462	TRAT CIR DE FRATURA/LESAO FISARIA DOS ME	ORTOPEDIA/TRAUMATOLOGIA
REALIZADA	210781	0408060484	TENORRAFIA UNICA EM TUNEL OSTEO-FIBROSO	ORTOPEDIA/TRAUMATOLOGIA
REALIZADA	213567	0404020232	RECONSTRUÇÃO DO LÁBIO	CIRURGIA PLASTICA
REALIZADA	213631	0408050519	TRAT CIR DE FRATURA DA DIAFISE DO FEMUR	ORTOPEDIA/TRAUMATOLOGIA
REALIZADA	214096	0413040178	LIMPEZA CIRURGICA	ORTOPEDIA/TRAUMATOLOGIA
REALIZADA	214096	0415040035	DEBRIDAMENTO DE ULCERA/TEC DESVITALIZANT	ORTOPEDIA/TRAUMATOLOGIA
REALIZADA	214903	0408060379	RETIRADA DE PLACA E/OU PARAFUSOS	ORTOPEDIA/TRAUMATOLOGIA
REALIZADA	214903	0415040035	DEBRIDAMENTO DE ULCERA/TEC DESVITALIZANT	ORTOPEDIA/TRAUMATOLOGIA
REALIZADA	216935	0408060352	RETIRADA DE FIO OU PINO INTRA-OSSEO	ORTOPEDIA/TRAUMATOLOGIA
REALIZADA	218146	0403010020	CRANIOTOMIA DESCOMPRESSIVA	NEUROCIRURGIA
REALIZADA	218146	0415040035	DEBRIDAMENTO DE ULCERA/TEC DESVITALIZANT	ORTOPEDIA/TRAUMATOLOGIA
REALIZADA	219048	0408060360	RETIRADA DE FIXADOR EXTERNO	ORTOPEDIA/TRAUMATOLOGIA
REALIZADA	219279	0303090316	TRAT DAS POLIARTROPATIAS INFLAMATORIAS	ORTOPEDIA/TRAUMATOLOGIA

ASSINADO ELETRONICAMENTE PELO USUÁRIO: Pedro Campos Braga Filho (Lei 11.419/2006)  
 EM 14/JUL/2022 17:16 (Hora Local) - Aut. Assinatura: A7AB02714CFCD83.DBEF441C3B63E4C4.C2A28E4DF5580F.180AA7D5C7E364E7

REALIZADA	219279	0415040035	DEBRIDAMENTO DE ULCERA/TEC DESVITALIZANT	ORTOPEDIA/TRAUMATOLOGIA
REALIZADA	219436	0408060360	RETIRADA DE FIXADOR EXTERNO	ORTOPEDIA/TRAUMATOLOGIA
REALIZADA	219536	0401020126	RECONSTRUÇÃO DE COURO CABELUDO	CIRURGIA GERAL
REALIZADA	219536	0415040035	DEBRIDAMENTO DE ULCERA/TEC DESVITALIZANT	CIRURGIA PLASTICA
REALIZADA	219548	0408020415	TRAT CIR FRAT EXT/MET PROX OSSOS ANTEBRA	ORTOPEDIA/TRAUMATOLOGIA
REALIZADA	219548	0408060360	RETIRADA DE FIXADOR EXTERNO	ORTOPEDIA/TRAUMATOLOGIA
REALIZADA	221334	0415040035	ABSCESSO MAO	ORTOPEDIA/TRAUMATOLOGIA
REALIZADA	221493	0408060352	RETIRADA DE FIO OU PINO INTRA-OSSEO	ORTOPEDIA/TRAUMATOLOGIA
REALIZADA	222182	0415040035	DEBRIDAMENTO DE ULCERA/TEC DESVITALIZANT	ORTOPEDIA/TRAUMATOLOGIA
REALIZADA	222568	0408060352	RETIRADA DE FIO OU PINO INTRA-OSSEO	ORTOPEDIA/TRAUMATOLOGIA
REALIZADA	222929	0408060360	RETIRADA DE FIXADOR EXTERNO	ORTOPEDIA/TRAUMATOLOGIA
REALIZADA	223074	0408060352	RETIRADA DE FIO OU PINO INTRA-OSSEO	ORTOPEDIA/TRAUMATOLOGIA
REALIZADA	223355	0401020029	ENXERTO DERM O EPIDÉRMICO	CIRURGIA PLASTICA
REALIZADA	223355	0415040035	DEBRIDAMENTO DE ULCERA/TEC DESVITALIZANT	CIRURGIA PLASTICA
REALIZADA	223454	0408060379	RETIRADA DE PLACA E/OU PARAFUSOS	ORTOPEDIA/TRAUMATOLOGIA
REALIZADA	223906	0408060352	RETIRADA DE FIO OU PINO INTRA-OSSEO	ORTOPEDIA/TRAUMATOLOGIA
REALIZADA	223964	0403010098	DERIVAÇÃO VENTRICULAR EXTERNA-SUBGALEAL	NEUROLOGIA
REALIZADA	223969	0408060336	RETIRADA DE CORPO ESTRANHO INTRA-OSSEO	ORTOPEDIA/TRAUMATOLOGIA
REALIZADA	223976	0408060352	RETIRADA DE FIO OU PINO INTRA-OSSEO	ORTOPEDIA/TRAUMATOLOGIA
REALIZADA	224091	0413040178	LIMPEZA CIRURGICA	ORTOPEDIA/TRAUMATOLOGIA
REALIZADA	224097	0415040035	DEBRIDAMENTO DE ULCERA/TEC DESVITALIZANT	CIRURGIA PLASTICA
REALIZADA	224097	0415040035	DEBRIDAMENTO DE ULCERA/TEC DESVITALIZANT	CIRURGIA PLASTICA
REALIZADA	224255	0408060360	RETIRADA DE FIXADOR EXTERNO	ORTOPEDIA/TRAUMATOLOGIA
REALIZADA	224581	0404020461	OSTEOTOMIA DA MANDIBULA	ODONTOLOGIA C.TRAUM.B.M.F.
REALIZADA	224591	0401010058	SUTURA DE FERIMENTO DA PELE	CIRURGIA PLASTICA
REALIZADA	224626	0408060360	RETIRADA DE FIXADOR EXTERNO	ORTOPEDIA/TRAUMATOLOGIA
REALIZADA	224637	0408060352	RETIRADA DE FIO OU PINO INTRA-OSSEO	ORTOPEDIA/TRAUMATOLOGIA
REALIZADA	224666	0408060352	RETIRADA DE FIO OU PINO INTRA-OSSEO	ORTOPEDIA/TRAUMATOLOGIA
REALIZADA	224727	0408060352	RETIRADA DE FIO OU PINO INTRA-OSSEO	ORTOPEDIA/TRAUMATOLOGIA
REALIZADA	224856	0408060352	RETIRADA DE FIO OU PINO INTRA-OSSEO	ORTOPEDIA/TRAUMATOLOGIA
REALIZADA	224887	0401020029	ENXERTO DERM O EPIDÉRMICO	CIRURGIA PLASTICA
REALIZADA	224916	0408060352	RETIRADA DE FIO OU PINO INTRA-OSSEO	ORTOPEDIA/TRAUMATOLOGIA
REALIZADA	224960	0408060360	RETIRADA DE FIXADOR EXTERNO	ORTOPEDIA/TRAUMATOLOGIA
REALIZADA	224974	0401020029	ENXERTO DERM O EPIDÉRMICO	CIRURGIA PLASTICA
REALIZADA	225197	0408060352	RETIRADA DE FIO OU PINO INTRA-OSSEO	ORTOPEDIA/TRAUMATOLOGIA
REALIZADA	225229	0408060379	RETIRADA DE PLACA E/OU PARAFUSOS	ORTOPEDIA/TRAUMATOLOGIA
REALIZADA	225229	0408060379	RETIRADA DE PLACA E/OU PARAFUSOS	ORTOPEDIA/TRAUMATOLOGIA
REALIZADA	225289	0412040166	TORACOSTOMIA C/ DRENAGEM PLEURAL FECHADA	CLINICA GERAL
REALIZADA	225289	0412050080	PNEUMORRAFIA	CLINICA GERAL
REALIZADA	225355	0401020029	ENXERTO DERM O EPIDÉRMICO	CIRURGIA PLASTICA
REALIZADA	225355	0408060360	RETIRADA DE FIXADOR EXTERNO	ORTOPEDIA/TRAUMATOLOGIA
REALIZADA	225355	0413040097	PREPARO DE RETALHO	CIRURGIA PLASTICA
REALIZADA	225380	0408060352	RETIRADA DE FIO OU PINO INTRA-OSSEO	ORTOPEDIA/TRAUMATOLOGIA
REALIZADA	225380	0408060352	RETIRADA DE FIO OU PINO INTRA-OSSEO	ORTOPEDIA/TRAUMATOLOGIA
REALIZADA	225380	0408060360	RETIRADA DE FIXADOR EXTERNO	ORTOPEDIA/TRAUMATOLOGIA
REALIZADA	225380	0408060360	RETIRADA DE FIXADOR EXTERNO	ORTOPEDIA/TRAUMATOLOGIA
REALIZADA	225386	0408060352	RETIRADA DE FIO OU PINO INTRA-OSSEO	ORTOPEDIA/TRAUMATOLOGIA
REALIZADA	225409	0401020029	ENXERTO DERM O EPIDÉRMICO	CIRURGIA PLASTICA
REALIZADA	225409	0401020029	ENXERTO DERM O EPIDÉRMICO	CIRURGIA PLASTICA
REALIZADA	225409	0401020029	ENXERTO DERM O EPIDÉRMICO	CIRURGIA PLASTICA
REALIZADA	225410	0408060352	RETIRADA DE FIO OU PINO INTRA-OSSEO	ORTOPEDIA/TRAUMATOLOGIA
REALIZADA	225415	0415040035	DEBRIDAMENTO DE ULCERA/TEC DESVITALIZANT	CIRURGIA PLASTICA
REALIZADA	225415	0415040035	DEBRIDAMENTO DE ULCERA/TEC DESVITALIZANT	CIRURGIA PLASTICA
REALIZADA	225528	0408060352	RETIRADA DE FIO OU PINO INTRA-OSSEO	ORTOPEDIA/TRAUMATOLOGIA
REALIZADA	225532	0408060352	RETIRADA DE FIO OU PINO INTRA-OSSEO	ORTOPEDIA/TRAUMATOLOGIA
REALIZADA	225559	0407040021	DRENAGEM DE ABSCESSO SUBFRENICO	CLINICA GERAL
REALIZADA	225559	0415040035	DEBRIDAMENTO DE ULCERA/TEC DESVITALIZANT	ORTOPEDIA/TRAUMATOLOGIA
REALIZADA	225581	0408060352	RETIRADA DE FIO OU PINO INTRA-OSSEO	ORTOPEDIA/TRAUMATOLOGIA
REALIZADA	225588	0408060352	RETIRADA DE FIO OU PINO INTRA-OSSEO	ORTOPEDIA/TRAUMATOLOGIA
REALIZADA	225622	0404020526	OSTEOSSÍNTESE DE FRAT ÓRBITO-ZIGOMÁTICO-	ORTOPEDIA/TRAUMATOLOGIA
REALIZADA	225626	0408060360	RETIRADA DE FIXADOR EXTERNO	ORTOPEDIA/TRAUMATOLOGIA
REALIZADA	225627	0401020029	ENXERTO DERM O EPIDÉRMICO	CIRURGIA PLASTICA
REALIZADA	225627	0413040097	PREPARO DE RETALHO	CIRURGIA PLASTICA
REALIZADA	225627	0415040035	DEBRIDAMENTO DE ULCERA/TEC DESVITALIZANT	CIRURGIA PLASTICA
REALIZADA	225633	0401020029	ENXERTO DERM O EPIDÉRMICO	CIRURGIA PLASTICA
REALIZADA	225669	0408060360	RETIRADA DE FIXADOR EXTERNO	ORTOPEDIA/TRAUMATOLOGIA
REALIZADA	225695	0408060352	RETIRADA DE FIO OU PINO INTRA-OSSEO	ORTOPEDIA/TRAUMATOLOGIA
REALIZADA	225702	0408060352	RETIRADA DE FIO OU PINO INTRA-OSSEO	ORTOPEDIA/TRAUMATOLOGIA
REALIZADA	225704	0408060352	RETIRADA DE FIO OU PINO INTRA-OSSEO	ORTOPEDIA/TRAUMATOLOGIA
REALIZADA	225704	0408060352	RETIRADA DE FIO OU PINO INTRA-OSSEO	ORTOPEDIA/TRAUMATOLOGIA
REALIZADA	225754	0408060379	RETIRADA DE PLACA E/OU PARAFUSOS	ORTOPEDIA/TRAUMATOLOGIA
REALIZADA	225798	0408060352	RETIRADA DE FIO OU PINO INTRA-OSSEO	ORTOPEDIA/TRAUMATOLOGIA
REALIZADA	225799	0408060352	RETIRADA DE FIO OU PINO INTRA-OSSEO	ORTOPEDIA/TRAUMATOLOGIA

ASSINADO ELETRONICAMENTE PELO USUÁRIO: Pedro Campos Braga Filho (Uei 11.419/2006).  
 EM 14/11/2022 17:16 (Hora Local) - Aut. Assinatura: A7AB02714CFCDD31.DBEF441C3B63E4C4.C2A28E4DF475880F.180AA7D5C7E364E7



REALIZADA	225817	0408020245	REDUCAO INC DE LUX OU FRAT DO PUNHO	ORTOPEDIA/TRAUMATOLOGIA
REALIZADA	225858	0408060352	RETIRADA DE FIO OU PINO INTRA-OSSEO	ORTOPEDIA/TRAUMATOLOGIA
REALIZADA	225883	0408060352	RETIRADA DE FIO OU PINO INTRA-OSSEO	ORTOPEDIA/TRAUMATOLOGIA
REALIZADA	225884	0408060352	RETIRADA DE FIO OU PINO INTRA-OSSEO	ORTOPEDIA/TRAUMATOLOGIA
REALIZADA	225898	0415040035	DEBRIDAMENTO DE ULCERA/TEC DESVITALIZANT	ORTOPEDIA/TRAUMATOLOGIA
REALIZADA	225915	0408020202	REDUCAO INCRUENTA DE FRAT DAIF OSSOS ANT	ORTOPEDIA/TRAUMATOLOGIA
REALIZADA	225925	0408060360	RETIRADA DE FIXADOR EXTERNO	ORTOPEDIA/TRAUMATOLOGIA
REALIZADA	225941	0401020029	ENXERTO Dermo EPIDÉRMICO	CIRURGIA PLASTICA
REALIZADA	225941	0401020029	ENXERTO Dermo EPIDÉRMICO	CIRURGIA PLASTICA
REALIZADA	225941	0415040035	DEBRIDAMENTO DE ULCERA/TEC DESVITALIZANT	CIRURGIA PLASTICA
REALIZADA	225941	0415040035	DEBRIDAMENTO DE ULCERA/TEC DESVITALIZANT	CIRURGIA PLASTICA
REALIZADA	225986	0401020029	ENXERTO Dermo EPIDÉRMICO	CIRURGIA PLASTICA
REALIZADA	225989	0408060360	RETIRADA DE FIXADOR EXTERNO	ORTOPEDIA/TRAUMATOLOGIA
REALIZADA	225994	0408060352	RETIRADA DE FIO OU PINO INTRA-OSSEO	ORTOPEDIA/TRAUMATOLOGIA
REALIZADA	225999	0408060352	RETIRADA DE FIO OU PINO INTRA-OSSEO	ORTOPEDIA/TRAUMATOLOGIA
REALIZADA	226032	0401020029	ENXERTO Dermo EPIDÉRMICO	CIRURGIA PLASTICA
REALIZADA	226108	0408060360	RETIRADA DE FIXADOR EXTERNO	ORTOPEDIA/TRAUMATOLOGIA
REALIZADA	226136	0401020029	ENXERTO Dermo EPIDÉRMICO	CIRURGIA PLASTICA
REALIZADA	226138	0407040161	LAPAROTOMIA EXPLORADORA	CIRURGIA GERAL
REALIZADA	226138	0407040200	PERITONIOSTOMIA COM TELA INOGÂNICA	CLINICA GERAL
REALIZADA	226140	0403010020	CRANIOTOMIA DESCOMPRESSIVA	NEUROCIRURGIA
REALIZADA	226153	0401020029	ENXERTO Dermo EPIDÉRMICO	CIRURGIA PLASTICA
REALIZADA	226153	0401020029	ENXERTO Dermo EPIDÉRMICO	CIRURGIA PLASTICA
REALIZADA	226173	0408060360	RETIRADA DE FIXADOR EXTERNO	ORTOPEDIA/TRAUMATOLOGIA
REALIZADA	226179	0408050608	TRAT CIR DE FRAT LESAO FISARIA DISTAL TI	ORTOPEDIA/TRAUMATOLOGIA
REALIZADA	226209	0408060352	RETIRADA DE FIO OU PINO INTRA-OSSEO	ORTOPEDIA/TRAUMATOLOGIA
REALIZADA	226283	0408060379	RETIRADA DE PLACA E/OU PARAFUSOS	ORTOPEDIA/TRAUMATOLOGIA
REALIZADA	226300	0415040035	DEBRIDAMENTO DE ULCERA/TEC DESVITALIZANT	CIRURGIA PLASTICA
REALIZADA	226305	0407040161	LAPAROTOMIA EXPLORADORA	CIRURGIA GERAL
REALIZADA	226305	0407040161	LAPAROTOMIA EXPLORADORA	CIRURGIA GERAL
REALIZADA	226308	0404020526	OSTEOSSÍNTESE DE FRAT ÓRBITO-ZIGOMÁTICO-	ODONTOLOGIA C.TRAUM.B.M.F.
REALIZADA	226313	0404020453	OSTEOTOMIA DA MAXILA	ODONTOLOGIA C.TRAUM.B.M.F.
REALIZADA	226313	0404020526	OSTEOSSÍNTESE DE FRAT ÓRBITO-ZIGOMÁTICO-	ORTOPEDIA/TRAUMATOLOGIA
REALIZADA	226315	0404020526	OSTEOSSÍNTESE DE FRAT ÓRBITO-ZIGOMÁTICO-	ODONTOLOGIA C.TRAUM.B.M.F.
REALIZADA	226336	0401020029	ENXERTO Dermo EPIDÉRMICO	CIRURGIA PLASTICA
REALIZADA	226485	0401020029	ENXERTO Dermo EPIDÉRMICO	CIRURGIA PLASTICA
REALIZADA	226485	0415040035	DEBRIDAMENTO DE ULCERA/TEC DESVITALIZANT	CIRURGIA PLASTICA
REALIZADA	226485	0415040035	DEBRIDAMENTO DE ULCERA/TEC DESVITALIZANT	CIRURGIA PLASTICA
REALIZADA	226485	0415040035	DEBRIDAMENTO DE ULCERA/TEC DESVITALIZANT	CIRURGIA PLASTICA
REALIZADA	226485	0415040035	DEBRIDAMENTO DE ULCERA/TEC DESVITALIZANT	CIRURGIA PLASTICA
REALIZADA	226485	0415040035	DEBRIDAMENTO DE ULCERA/TEC DESVITALIZANT	CIRURGIA PLASTICA
REALIZADA	226502	0404020518	OSTEOSSÍNTESE DE FRAT COMPLEXA DA MAXILA	ODONTOLOGIA C.TRAUM.B.M.F.
REALIZADA	226503	0404020704	OSTEOSSÍNTESE DA FRAT DO OSSO ZIGOMÁTICO	ODONTOLOGIA C.TRAUM.B.M.F.
REALIZADA	226528	0404020500	OSTEOSSÍNTESE DA FRATURA COMPLEXA DA MAN	ONCOLOGIA CIRURGICA
REALIZADA	226528	0404020607	REDUÇÃO DE FRATURA DA MANDÍBULA SEM OSTEOSSINTESE	ONCOLOGIA CIRURGICA
REALIZADA	226539	0403010020	CRANIOTOMIA DESCOMPRESSIVA	NEUROCIRURGIA
REALIZADA	226614	0415040035	DEBRIDAMENTO DE ULCERA/TEC DESVITALIZANT	CIRURGIA PLASTICA
REALIZADA	226614	0415040035	DEBRIDAMENTO DE ULCERA/TEC DESVITALIZANT	CIRURGIA PLASTICA
REALIZADA	226614	0415040035	DEBRIDAMENTO DE ULCERA/TEC DESVITALIZANT	CIRURGIA PLASTICA
REALIZADA	226614	0415040035	DEBRIDAMENTO DE ULCERA/TEC DESVITALIZANT	CIRURGIA PLASTICA
REALIZADA	226614	0415040035	DEBRIDAMENTO DE ULCERA/TEC DESVITALIZANT	CIRURGIA PLASTICA
REALIZADA	226614	0415040035	DEBRIDAMENTO DE ULCERA/TEC DESVITALIZANT	CIRURGIA PLASTICA
REALIZADA	226630	0408020024	AMPUTACAO/DESARTICULACAO DE MEMBROS SUPE	CIRURGIA VASCULAR
REALIZADA	226630	0415040035	DEBRIDAMENTO DE ULCERA/TEC DESVITALIZANT	CIRURGIA PLASTICA
REALIZADA	226630	0415040035	DEBRIDAMENTO DE ULCERA/TEC DESVITALIZANT	CIRURGIA PLASTICA
REALIZADA	226671	0408040297	TRAT CIRURGICO DE FRATURA DO ACETABULO	ORTOPEDIA/TRAUMATOLOGIA
REALIZADA	226671	0408060360	RETIRADA DE FIXADOR EXTERNO	ORTOPEDIA/TRAUMATOLOGIA
REALIZADA	226671	0408060360	RETIRADA DE FIXADOR EXTERNO	ORTOPEDIA/TRAUMATOLOGIA
REALIZADA	226671	0415040035	DEBRIDAMENTO DE ULCERA/TEC DESVITALIZANT	ORTOPEDIA/TRAUMATOLOGIA
REALIZADA	226679	0408060360	RETIRADA DE FIXADOR EXTERNO	ORTOPEDIA/TRAUMATOLOGIA
REALIZADA	226723	0408050527	TRAT CIR DE FRAT PATELA POR FIXACAO INTE	ORTOPEDIA/TRAUMATOLOGIA
REALIZADA	226749	0408060360	RETIRADA DE FIXADOR EXTERNO	ORTOPEDIA/TRAUMATOLOGIA
REALIZADA	226768	0404020526	OSTEOSSÍNTESE DE FRAT ÓRBITO-ZIGOMÁTICO-	ODONTOLOGIA C.TRAUM.B.M.F.
REALIZADA	226768	0408050500	TRATAMNETO CIR DE FRAT DIAFISE DA TIBIA	ORTOPEDIA/TRAUMATOLOGIA
REALIZADA	226768	0408060360	RETIRADA DE FIXADOR EXTERNO	ORTOPEDIA/TRAUMATOLOGIA
REALIZADA	226776	0415040035	DEBRIDAMENTO DE ULCERA/TEC DESVITALIZANT	ORTOPEDIA/TRAUMATOLOGIA
REALIZADA	226822	0408050519	TRAT CIR DE FRATURA DA DIAFISE DO FEMUR	ORTOPEDIA/TRAUMATOLOGIA
REALIZADA	226838	0408060360	RETIRADA DE FIXADOR EXTERNO	ORTOPEDIA/TRAUMATOLOGIA
REALIZADA	226868	0408040262	TRAT CIR FRAT/LUX/FRAT-LUX/DISJ ANEL PEL	ORTOPEDIA/TRAUMATOLOGIA
REALIZADA	226877	0408040050	ARTROPLASTIA DE QUADRIL PARCIAL	ORTOPEDIA/TRAUMATOLOGIA
REALIZADA	226880	0404020526	OSTEOSSÍNTESE DE FRAT ÓRBITO-ZIGOMÁTICO-	CIRURGIÃO DENTISTA
REALIZADA	226880	0404020534	OSTEOSSÍNTESE DE FRAT NASO-ÓRBITO-ETMOID	ODONTOLOGIA C.TRAUM.B.M.F.
REALIZADA	226890	0408050519	TRAT CIR DE FRATURA DA DIAFISE DO FEMUR	ORTOPEDIA/TRAUMATOLOGIA
REALIZADA	226913	0408060042	AMPUTACAO/DESARTICULACAO DE DEDO	CIRURGIA VASCULAR



REALIZADA	227312	040805000	TRATAMNETO CIR DE FRAT DIAFISE DA TIBIA	ORTOPEDIA/TRAUMATOLOGIA
REALIZADA	227312	0408050551	TRATAMENTO CIR DE FRAT DO PLANALTO TIBIA	ORTOPEDIA/TRAUMATOLOGIA
REALIZADA	227312	0408050683	TRAT CIR DE LUX/FRAT-LUX AO NIVEL DO JOELHO	ORTOPEDIA/TRAUMATOLOGIA
REALIZADA	227312	0408060360	RETIRADA DE FIXADOR EXTERNO	ORTOPEDIA/TRAUMATOLOGIA
REALIZADA	227312	0415040035	DEBRIDAMENTO DE ULCERA/TEC DESVITALIZANT	ORTOPEDIA/TRAUMATOLOGIA
REALIZADA	227316	0408010134	REDUCAO INCRUENTA LUXACAO OU FRATURA LUX	ORTOPEDIA/TRAUMATOLOGIA
REALIZADA	227316	0408040297	TRAT CIRURGICO DE FRATURA DO ACETABULO	ORTOPEDIA/TRAUMATOLOGIA
REALIZADA	227317	0408050683	TRAT CIR DE LUX/FRAT-LUX AO NIVEL DO JOELHO	ORTOPEDIA/TRAUMATOLOGIA
REALIZADA	227320	0412040174	TORACOTOMIA EXPLORADORA	CLINICA GERAL
REALIZADA	227320	0412040182	JANELA PERICARDIO	CIRURGIA GERAL
REALIZADA	227324	0408060484	TENORRAFIA UNICA EM TUNEL OSTEO-FIBROSO	ORTOPEDIA/TRAUMATOLOGIA
REALIZADA	227326	0415040035	DEBRIDAMENTO DE ULCERA/TEC DESVITALIZANT	CIRURGIA PLASTICA
REALIZADA	227326	0415040035	DEBRIDAMENTO DE ULCERA/TEC DESVITALIZANT	CIRURGIA PLASTICA
REALIZADA	227326	0415040035	DEBRIDAMENTO DE ULCERA/TEC DESVITALIZANT	CIRURGIA PLASTICA
REALIZADA	227328	0408050519	TRAT CIR DE FRATURA DA DIAFISE DO FEMUR	ORTOPEDIA/TRAUMATOLOGIA
REALIZADA	227329	0403010020	CRANIOTOMIA DESCOMPRESSIVA	NEUROCIRURGIA
REALIZADA	227329	0412040166	TORACOSTOMIA C/ DRENAGEM PLEURAL FECHAD	CIRURGIA GERAL
REALIZADA	227332	0406040206	EXPLORAÇÃO VASCULAR	CIRURGIA VASCULAR
REALIZADA	227332	0413040178	LIMPEZA CIRURGICA	ORTOPEDIA/TRAUMATOLOGIA
REALIZADA	227332	0415040035	DEBRIDAMENTO DE ULCERA/TEC DESVITALIZANT	ORTOPEDIA/TRAUMATOLOGIA
REALIZADA	227336	0401010058	SUTURA DE FERIMENTO DA PELE	ORTOPEDIA/TRAUMATOLOGIA
REALIZADA	227337	0406010102	CARDIORRAFIA (MIOCARDIORRAFIA)	CLINICA GERAL
REALIZADA	227337	0407010190	GASTRORRAFIA	CLINICA GERAL
REALIZADA	227337	0407030123	ESPLENECTOMIA	CLINICA GERAL
REALIZADA	227337	0407040161	LAPAROTOMIA EXPLORADORA	CIRURGIA GERAL
REALIZADA	227337	0412040174	DRENAGEM TORÁXICA BILATERAL	CIRURGIA GERAL
REALIZADA	227337	0412040174	TORACOTOMIA EXPLORADORA	CLINICA GERAL
REALIZADA	227340	0408040262	TRAT CIR FRAT/LUX/FRAT-LUX/DISJ ANEL PEL	ORTOPEDIA/TRAUMATOLOGIA
REALIZADA	227341	0408050519	TRAT CIR DE FRATURA DA DIAFISE DO FEMUR	ORTOPEDIA/TRAUMATOLOGIA
REALIZADA	227341	0408050519	TRAT CIR DE FRATURA DA DIAFISE DO FEMUR	ORTOPEDIA/TRAUMATOLOGIA
REALIZADA	227341	0408060360	RETIRADA DE FIXADOR EXTERNO	ORTOPEDIA/TRAUMATOLOGIA
REALIZADA	227341	0415040035	DEBRIDAMENTO DE ULCERA/TEC DESVITALIZANT	ORTOPEDIA/TRAUMATOLOGIA
REALIZADA	227344	0408040254	TRAT CIR ASS FRAT/LUX/FRAT-LUX/DISJ ANEL	ORTOPEDIA/TRAUMATOLOGIA
REALIZADA	227344	0408050543	TRAT CIRURGICO DE FRATURA DO PILAO TIBIA	ORTOPEDIA/TRAUMATOLOGIA
REALIZADA	227344	0408050551	TRATAMENTO CIR DE FRAT DO PLANALTO TIBIA	ORTOPEDIA/TRAUMATOLOGIA
REALIZADA	227345	0408010134	REDUCAO INCRUENTA LUXACAO OU FRATURA LUX	ORTOPEDIA/TRAUMATOLOGIA
REALIZADA	227346	0408030100	ARTRODESE CERVICAL ANTERIOR 4 NÍVEIS	NEUROLOGIA
REALIZADA	227348	0404020526	OSTEOSSÍNTESE DE FRAT ÓRBITO-ZIGOMÁTICO-	ODONTOLOGIA C.TRAUM.B.M.F.
REALIZADA	227350	0408030283	ARTRODESE TORACO-LOMO-SACRA POSTERIOR 5	NEUROLOGIA
REALIZADA	227352	0408050900	TRAT CIRURG DE FRAT LUXA EXPOST DO HALUX	ORTOPEDIA/TRAUMATOLOGIA
REALIZADA	227360	0408020440	TRAT CIR LESAO FIS OSSOS DO ANTEBRACO	ORTOPEDIA/TRAUMATOLOGIA
REALIZADA	227365	0408020431	TRAT CIR FRAT DIAF UNICA RADIO/ DA ULNA	ORTOPEDIA/TRAUMATOLOGIA
REALIZADA	227375	0401020029	ENXERTO DERMÓ EPIDÉRMICO	CIRURGIA PLASTICA
REALIZADA	227375	0408020105	FASCIOTOMIA DE MEMBRO SUPERIOR	ORTOPEDIA/TRAUMATOLOGIA
REALIZADA	227376	0408050225	RED INC FRAT DIAF/LESAO FISARIA DIST TIB	ORTOPEDIA/TRAUMATOLOGIA
REALIZADA	227378	0408020512	TRAT CIR DE LUX/FRAT-LUX CARPO-METACARPI	ORTOPEDIA/TRAUMATOLOGIA
REALIZADA	227379	0408050500	TRATAMNETO CIR DE FRAT DIAFISE DA TIBIA	ORTOPEDIA/TRAUMATOLOGIA
REALIZADA	227379	0408060042	AMPUTACAO / DESARTICULACAO DE DEDO	ORTOPEDIA/TRAUMATOLOGIA
REALIZADA	227379	0413040178	LIMPEZA CIRURGICA	ORTOPEDIA/TRAUMATOLOGIA
REALIZADA	227401	0415040035	DEBRIDAMENTO DE ULCERA/TEC DESVITALIZANT	ORTOPEDIA/TRAUMATOLOGIA
REALIZADA	227408	0403010020	CRANIOTOMIA DESCOMPRESSIVA	NEUROCIRURGIA
REALIZADA	227419	0408020571	TRAT CIR PSEUDOARTROSE DO UMERO	ORTOPEDIA/TRAUMATOLOGIA
REALIZADA	227437	0408020580	TRAT CIR PSEUDOARTROSE NIVEL COTOVELO	ORTOPEDIA/TRAUMATOLOGIA
REALIZADA	227445	0413040178	LIMPEZA CIRURGICA	ORTOPEDIA/TRAUMATOLOGIA
REALIZADA	227445	0415040035	DEBRIDAMENTO DE ULCERA/TEC DESVITALIZANT	ORTOPEDIA/TRAUMATOLOGIA
REALIZADA	227445	0415040035	DEBRIDAMENTO DE ULCERA/TEC DESVITALIZANT	ORTOPEDIA/TRAUMATOLOGIA
REALIZADA	227445	0415040035	DEBRIDAMENTO DE ULCERA/TEC DESVITALIZANT	ORTOPEDIA/TRAUMATOLOGIA
REALIZADA	227445	0415040035	DEBRIDAMENTO DE ULCERA/TEC DESVITALIZANT	ORTOPEDIA/TRAUMATOLOGIA
REALIZADA	227455	0407030123	ESPLENECTOMIA	CLINICA GERAL
REALIZADA	227455	0407040161	LAPAROTOMIA EXPLORADORA	CIRURGIA GERAL
REALIZADA	227456	0408020431	TRAT CIR FRAT DIAF UNICA RADIO/ DA ULNA	ORTOPEDIA/TRAUMATOLOGIA
REALIZADA	227464	0404020526	OSTEOSSÍNTESE DE FRAT ÓRBITO-ZIGOMÁTICO-	ODONTOLOGIA C.TRAUM.B.M.F.
REALIZADA	227464	0404020534	OSTEOSSÍNTESE DE FRAT NASO-ÓRBITO-ETMOID	ODONTOLOGIA C.TRAUM.B.M.F.
REALIZADA	227472	0408040297	TRAT CIRURGICO DE FRATURA DO ACETABULO	ORTOPEDIA/TRAUMATOLOGIA
REALIZADA	227472	0408040297	TRAT CIRURGICO DE FRATURA DO ACETABULO	ORTOPEDIA/TRAUMATOLOGIA
REALIZADA	227476	0408050500	TRATAMNETO CIR DE FRAT DIAFISE DA TIBIA	ORTOPEDIA/TRAUMATOLOGIA
REALIZADA	227478	0403010039	CRANIOTOMIA DESCOMPRESSIVA DA FOSSA POST	NEUROLOGIA
REALIZADA	227478	0403010098	DERIVAÇÃO VENTRICULAR EXTERNA-SUBGALEAL	NEUROLOGIA
REALIZADA	227478	0403010349	TREPANAÇÃO CRANIANA PROPEDEUTICA/IMPLANT	NEUROLOGIA
REALIZADA	227484	0408050233	RED INC FRAT DIAF/LESAO FIS PROX FEMUR	ORTOPEDIA/TRAUMATOLOGIA
REALIZADA	227490	0408050500	TRATAMNETO CIR DE FRAT DIAFISE DA TIBIA	ORTOPEDIA/TRAUMATOLOGIA
REALIZADA	227492	0408050489	TRAT CIR DE FRAT/LESAO FISARIA PROX(CO)	ORTOPEDIA/TRAUMATOLOGIA
REALIZADA	227492	0408050489	TRAT CIR DE FRAT/LESAO FISARIA PROX(CO)	ORTOPEDIA/TRAUMATOLOGIA



REALIZADA	227492	0408050489	TRAT CIR DE FRAT/LESAO FISARIA PROX (COL	ORTOPEDIA/TRAUMATOLOGIA
REALIZADA	227493	0408020431	TRAT CIR FRAT DIAF UNICA RADIO/ DA ULNA	ORTOPEDIA/TRAUMATOLOGIA
REALIZADA	227495	0408020199	REDUCAO INCRUENTA DE FRATURA DA DIAFISE	ORTOPEDIA/TRAUMATOLOGIA
REALIZADA	227516	0408020377	TRAT CIR FRAT/LESAO FISARIA METACARPIAN	ORTOPEDIA/TRAUMATOLOGIA
REALIZADA	227524	0407020063	COLECTOMIA PARCIA (HEMICOLECTOMIA)	CLINICA GERAL
REALIZADA	227524	0407020063	COLECTOMIA PARCIA (HEMICOLECTOMIA)	CLINICA GERAL
REALIZADA	227524	0407040161	LAPAROTOMIA EXPLORADORA	CIRURGIA GERAL
REALIZADA	227524	0407040161	LAPAROTOMIA EXPLORADORA	CIRURGIA GERAL
REALIZADA	227530	0415040035	DEBRIDAMENTO DE ULCERA/TEC DESVITALIZANT	CIRURGIA PLASTICA
REALIZADA	227530	0415040035	DEBRIDAMENTO DE ULCERA/TEC DESVITALIZANT	CIRURGIA PLASTICA
REALIZADA	227530	0415040035	DEBRIDAMENTO DE ULCERA/TEC DESVITALIZANT	CIRURGIA PLASTICA
REALIZADA	227531	0415040035	DEBRIDAMENTO DE ULCERA/TEC DESVITALIZANT	ORTOPEDIA/TRAUMATOLOGIA
REALIZADA	227532	0408050551	TRATAMENTO CIR DE FRAT DO PLANALTO TIBIA	ORTOPEDIA/TRAUMATOLOGIA
REALIZADA	227534	0404020526	OSTEOSSÍNTESE DE FRAT ÓRBITO-ZIGOMÁTICO-	ODONTOLOGIA C.TRAUM.B.M.F.
REALIZADA	227534	0407020063	COLECTOMIA PARCIA (HEMICOLECTOMIA)	CLINICA GERAL
REALIZADA	227534	0407020187	ENTEROANASTOMOSE (QUALQUER SEGMENTO)	CLINICA GERAL
REALIZADA	227534	0408020393	TRATAMENTO CIRURGICO DE FRATURA DA DIAFISE DO UMERO	ORTOPEDIA/TRAUMATOLOGIA
REALIZADA	227538	0407020179	ENTERECTOMIA	CLINICA GERAL
REALIZADA	227538	0407040161	LAPAROTOMIA EXPLORADORA	CIRURGIA GERAL
REALIZADA	227540	0407040161	LAPAROTOMIA EXPLORADORA	CIRURGIA GERAL
REALIZADA	227558	0408020016	AMPUTACAO / DESARTICULACAO DE MAO E PUNH	ORTOPEDIA/TRAUMATOLOGIA
REALIZADA	227558	0408020245	REDUCAO INC DE LUX OU FRAT DO PUNHO	ORTOPEDIA/TRAUMATOLOGIA
REALIZADA	227558	0413040178	LIMPEZA CIRURGICA	ORTOPEDIA/TRAUMATOLOGIA
REALIZADA	227558	0415040035	DEBRIDAMENTO DE ULCERA/TEC DESVITALIZANT	ORTOPEDIA/TRAUMATOLOGIA
REALIZADA	227565	0408040254	TRAT CIR ASS FRAT/LUX/FRAT-LUX/DISJ ANEL	ORTOPEDIA/TRAUMATOLOGIA
REALIZADA	227565	0408040297	TRAT CIRURGICO DE FRATURA DO ACETABULO	ORTOPEDIA/TRAUMATOLOGIA
REALIZADA	227565	0408050462	TRAT CIR DE FRATURA/LESAO FISARIA DOS ME	ORTOPEDIA/TRAUMATOLOGIA
REALIZADA	227565	0408050500	TRATAMNETO CIR DE FRAT DIAFISE DA TIBIA	ORTOPEDIA/TRAUMATOLOGIA
REALIZADA	227565	0408050500	TRATAMNETO CIR DE FRAT DIAFISE DA TIBIA	ORTOPEDIA/TRAUMATOLOGIA
REALIZADA	227565	0408060360	RETIRADA DE FIXADOR EXTERNO	ORTOPEDIA/TRAUMATOLOGIA
REALIZADA	227565	0413040178	LIMPEZA CIRURGICA	ORTOPEDIA/TRAUMATOLOGIA
REALIZADA	227565	0415040027	DEBRIDAMENTO DE FASCEITE NECROTIZANTE	ORTOPEDIA/TRAUMATOLOGIA
REALIZADA	227565	0415040035	DEBRIDAMENTO DE ULCERA/TEC DESVITALIZANT	ORTOPEDIA/TRAUMATOLOGIA
REALIZADA	227565	0415040035	DEBRIDAMENTO DE ULCERA/TEC DESVITALIZANT	ORTOPEDIA/TRAUMATOLOGIA
REALIZADA	227571	0408020334	TRAT CIR DE FRAT/LESAO FIS EXT PROX U	ORTOPEDIA/TRAUMATOLOGIA
REALIZADA	227571	0408020431	TRAT CIR FRAT DIAF UNICA RADIO/ DA ULNA	ORTOPEDIA/TRAUMATOLOGIA
REALIZADA	227573	0408050500	TRATAMNETO CIR DE FRAT DIAFISE DA TIBIA	ORTOPEDIA/TRAUMATOLOGIA
REALIZADA	227573	0408050519	TRAT CIR DE FRATURA DA DIAFISE DO FEMUR	ORTOPEDIA/TRAUMATOLOGIA
REALIZADA	227573	0408050519	TRAT CIR DE FRATURA DA DIAFISE DO FEMUR	ORTOPEDIA/TRAUMATOLOGIA
REALIZADA	227573	0408050543	TRAT CIRURGICO DE FRATURA DO PILAO TIBIA	ORTOPEDIA/TRAUMATOLOGIA
REALIZADA	227573	0408050683	TRAT CIR DE LUX/FRAT-LUX AO NIVEL DO JOELHO	ORTOPEDIA/TRAUMATOLOGIA
REALIZADA	227573	0408060360	RETIRADA DE FIXADOR EXTERNO	ORTOPEDIA/TRAUMATOLOGIA
REALIZADA	227576	0413040178	LIMPEZA CIRURGICA	ORTOPEDIA/TRAUMATOLOGIA
REALIZADA	227580	0403010020	CRANIOTOMIA DESCOMPRESSIVA	NEUROCIRURGIA
REALIZADA	227581	0407040161	LAPAROTOMIA EXPLORADORA	CIRURGIA GERAL
REALIZADA	227583	0408050578	TRAT C IR DE FRAT TORNOZELO UNIMALEOLAR	ORTOPEDIA/TRAUMATOLOGIA
REALIZADA	227583	0408050578	TRAT C IR DE FRAT TORNOZELO UNIMALEOLAR	ORTOPEDIA/TRAUMATOLOGIA
REALIZADA	227583	0408050713	TRAT CIR DE LUX/FRAT-LUX TARSO-METATARSI	ORTOPEDIA/TRAUMATOLOGIA
REALIZADA	227583	0408050713	TRAT CIR DE LUX/FRAT-LUX TARSO-METATARSI	ORTOPEDIA/TRAUMATOLOGIA
REALIZADA	227589	0408050632	TRATAMENTO CIR DE FRAT TRANSTROCANTERIAN	ORTOPEDIA/TRAUMATOLOGIA
REALIZADA	227591	0415040035	DEBRIDAMENTO DE ULCERA/TEC DESVITALIZANT	ORTOPEDIA/TRAUMATOLOGIA
REALIZADA	227592	0408050500	TRATAMNETO CIR DE FRAT DIAFISE DA TIBIA	ORTOPEDIA/TRAUMATOLOGIA
REALIZADA	227592	0415040035	DEBRIDAMENTO DE ULCERA/TEC DESVITALIZANT	ORTOPEDIA/TRAUMATOLOGIA
REALIZADA	227598	0408020393	TRATAMENTO CIRURGICO DE FRATURA DA DIAFISE DO UMERO	ORTOPEDIA/TRAUMATOLOGIA
REALIZADA	227599	0408050519	TRAT CIR DE FRATURA DA DIAFISE DO FEMUR	ORTOPEDIA/TRAUMATOLOGIA
REALIZADA	227605	0408050454	TRAT CIR DE FRATURA/LESAO FISARIA DE OSS	ORTOPEDIA/TRAUMATOLOGIA
REALIZADA	227605	0413040178	LIMPEZA CIRURGICA	ORTOPEDIA/TRAUMATOLOGIA
REALIZADA	227605	0413040178	LIMPEZA CIRURGICA	ORTOPEDIA/TRAUMATOLOGIA
REALIZADA	227605	0415040035	DEBRIDAMENTO DE ULCERA/TEC DESVITALIZANT	ORTOPEDIA/TRAUMATOLOGIA
REALIZADA	227606	0408050519	TRAT CIR DE FRATURA DA DIAFISE DO FEMUR	ORTOPEDIA/TRAUMATOLOGIA
REALIZADA	227607	0408050500	TRATAMNETO CIR DE FRAT DIAFISE DA TIBIA	ORTOPEDIA/TRAUMATOLOGIA
REALIZADA	227610	0404020607	REDUÇÃO DE FRATURA DA MANDÍBULA SEM OSTEOSSINTESE	ONCOLOGIA CIRURGICA
REALIZADA	227618	0407040161	LAPAROTOMIA EXPLORADORA	CIRURGIA GERAL
REALIZADA	227624	0415040035	DEBRIDAMENTO DE ULCERA/TEC DESVITALIZANT	ORTOPEDIA/TRAUMATOLOGIA
REALIZADA	227630	0408040262	TRAT CIR FRAT/LUX/FRAT-LUX/DISJ ANEL PEL	ORTOPEDIA/TRAUMATOLOGIA
REALIZADA	227630	0408040297	TRAT CIRURGICO DE FRATURA DO ACETABULO	ORTOPEDIA/TRAUMATOLOGIA
REALIZADA	227630	0408050500	TRATAMNETO CIR DE FRAT DIAFISE DA TIBIA	ORTOPEDIA/TRAUMATOLOGIA
REALIZADA	227630	0408050519	TRAT CIR DE FRATURA DA DIAFISE DO FEMUR	ORTOPEDIA/TRAUMATOLOGIA
REALIZADA	227630	0408060360	RETIRADA DE FIXADOR EXTERNO	ORTOPEDIA/TRAUMATOLOGIA
REALIZADA	227630	0408060360	RETIRADA DE FIXADOR EXTERNO	ORTOPEDIA/TRAUMATOLOGIA
REALIZADA	227632	0408050500	TRATAMNETO CIR DE FRAT DIAFISE DA TIBIA	ORTOPEDIA/TRAUMATOLOGIA
REALIZADA	227634	0403010276	TRAT CIR DE HEMATOMA EXTRA-DURAL	NEUROLOGIA
REALIZADA	227635	0408050500	TRATAMNETO CIR DE FRAT DIAFISE DA TIBIA	ORTOPEDIA/TRAUMATOLOGIA

REALIZADA	227637	0407010190	GASTRORRAFIA	CLINICA GERAL
REALIZADA	227637	0407040161	LAPAROTOMIA EXPLORADORA	CIRURGIA GERAL
REALIZADA	227639	0415040035	DEBRIDAMENTO DE ULCERA/TEC DESVITALIZANT	ORTOPEDIA/TRAUMATOLOGIA
REALIZADA	227642	0403010020	CRANIOTOMIA DESCOMPRESSIVA	NEUROCIRURGIA
REALIZADA	227643	0401020029	ENXERTO DERMO EPIDÉRMICO	CIRURGIA PLASTICA
REALIZADA	227643	0413040178	LIMPEZA CIRURGICA	ORTOPEDIA/TRAUMATOLOGIA
REALIZADA	227646	0406020540	TRAT CIR LESOES VASCULARES DO ABDOME	CLINICA GERAL
REALIZADA	227646	0407020179	ENTERECTOMIA	CLINICA GERAL
REALIZADA	227646	0407020187	ENTEROANASTOMOSE (QUALQUER SEGMENTO)	CLINICA GERAL
REALIZADA	227646	0407040161	LAPAROTOMIA EXPLORADORA	CIRURGIA GERAL
REALIZADA	227648	0408050578	TRAT C IR DE FRAT TORNOZELO UNIMALEOLAR	ORTOPEDIA/TRAUMATOLOGIA
REALIZADA	227651	0408050500	TRATAMNETO CIR DE FRAT DIAFISE DA TIBIA	ORTOPEDIA/TRAUMATOLOGIA
REALIZADA	227652	0403010020	CRANIOTOMIA DESCOMPRESSIVA	NEUROCIRURGIA
REALIZADA	227654	0407010190	GASTRORRAFIA	CLINICA GERAL
REALIZADA	227654	0407010190	GASTRORRAFIA	CLINICA GERAL
REALIZADA	227654	0407040161	LAPAROTOMIA EXPLORADORA	CIRURGIA GERAL
REALIZADA	227654	0407040161	LAPAROTOMIA EXPLORADORA	CIRURGIA GERAL
REALIZADA	227654	0407040161	LAPAROTOMIA EXPLORADORA	CIRURGIA GERAL
REALIZADA	227656	0408020393	TRATAMENTO CIRURGICO DE FRATURA DA DIAFISE DO UMEMO	ORTOPEDIA/TRAUMATOLOGIA
REALIZADA	227658	0408050500	TRATAMNETO CIR DE FRAT DIAFISE DA TIBIA	ORTOPEDIA/TRAUMATOLOGIA
REALIZADA	227659	0408020369	TRAT CIR FRAT CONDILO/TROCANter UMEMO/CA	ORTOPEDIA/TRAUMATOLOGIA
REALIZADA	227659	0408020393	TRATAMENTO CIRURGICO DE FRATURA DA DIAFISE DO UMEMO	ORTOPEDIA/TRAUMATOLOGIA
REALIZADA	227660	0407020209	ENTEROTOMIA E/OU ENTERORRAFIA C/ SUTURA	CLINICA GERAL
REALIZADA	227660	0407040161	LAPAROTOMIA EXPLORADORA	CIRURGIA GERAL
REALIZADA	227662	0415040035	DEBRIDAMENTO DE ULCERA/TEC DESVITALIZANT	ORTOPEDIA/TRAUMATOLOGIA
REALIZADA	227662	0415040035	DEBRIDAMENTO DE ULCERA/TEC DESVITALIZANT	ORTOPEDIA/TRAUMATOLOGIA
REALIZADA	227665	0408050462	TRAT CIR DE FRATURA/LESAO FISARIA DOS ME	ORTOPEDIA/TRAUMATOLOGIA
REALIZADA	227665	0408060042	AMPUTACAO / DESARTICULACAO DE DEDO	ORTOPEDIA/TRAUMATOLOGIA
REALIZADA	227665	0413040178	LIMPEZA CIRURGICA	ORTOPEDIA/TRAUMATOLOGIA
REALIZADA	227665	0415040035	DEBRIDAMENTO DE ULCERA/TEC DESVITALIZANT	ORTOPEDIA/TRAUMATOLOGIA
REALIZADA	227666	0408020431	TRAT CIR FRAT DIAF UNICA RADIO/ DA ULNA	ORTOPEDIA/TRAUMATOLOGIA
REALIZADA	227667	0407020209	ENTEROTOMIA E/OU ENTERORRAFIA C/ SUTURA	CLINICA GERAL
REALIZADA	227667	0407040161	LAPAROTOMIA EXPLORADORA	CIRURGIA GERAL
REALIZADA	227678	0404020518	OSTEOSSÍNTESE DE FRAT COMPLEXA DA MAXILA	ODONTOLOGIA C.TRAUM.B.M.F.
REALIZADA	227678	0408020229	REDUCAO INCRUENTA LUX/FRAT-LUX COTOVELO	ORTOPEDIA/TRAUMATOLOGIA
REALIZADA	227684	0407020063	COLECTOMIA PARCIA (HEMICOLECTOMIA)	CLINICA GERAL
REALIZADA	227689	0408060042	AMPUTACAO / DESARTICULACAO DE DEDO	ORTOPEDIA/TRAUMATOLOGIA
REALIZADA	227689	0415040035	DEBRIDAMENTO DE ULCERA/TEC DESVITALIZANT	ORTOPEDIA/TRAUMATOLOGIA
REALIZADA	227694	0408050012	AMPUTACAO/DESARTICULACAO DE MEMBROS INFE	ORTOPEDIA/TRAUMATOLOGIA
REALIZADA	227694	0408050012	AMPUTACAO/DESARTICULACAO DE MEMBROS INFE	ORTOPEDIA/TRAUMATOLOGIA
REALIZADA	227694	0413040178	LIMPEZA CIRURGICA	ORTOPEDIA/TRAUMATOLOGIA
REALIZADA	227694	0415040035	DEBRIDAMENTO DE ULCERA/TEC DESVITALIZANT	ORTOPEDIA/TRAUMATOLOGIA
REALIZADA	227694	0415040035	DEBRIDAMENTO DE ULCERA/TEC DESVITALIZANT	ORTOPEDIA/TRAUMATOLOGIA
REALIZADA	227694	0415040035	DEBRIDAMENTO DE ULCERA/TEC DESVITALIZANT	ORTOPEDIA/TRAUMATOLOGIA
REALIZADA	227694	0415040035	DEBRIDAMENTO DE ULCERA/TEC DESVITALIZANT	ORTOPEDIA/TRAUMATOLOGIA
REALIZADA	227694	0415040035	DEBRIDAMENTO DE ULCERA/TEC DESVITALIZANT	ORTOPEDIA/TRAUMATOLOGIA
REALIZADA	227694	0415040035	DEBRIDAMENTO DE ULCERA/TEC DESVITALIZANT	ORTOPEDIA/TRAUMATOLOGIA
REALIZADA	227695	0413040178	LIMPEZA CIRURGICA	ORTOPEDIA/TRAUMATOLOGIA
REALIZADA	227695	0415040035	DEBRIDAMENTO DE ULCERA/TEC DESVITALIZANT	ORTOPEDIA/TRAUMATOLOGIA
REALIZADA	227696	0408020431	TRAT CIR FRAT DIAF UNICA RADIO/ DA ULNA	ORTOPEDIA/TRAUMATOLOGIA
REALIZADA	227698	0408010134	REDUCAO INCRUENTA LUXACAO OU FRATURA LUX	ORTOPEDIA/TRAUMATOLOGIA
REALIZADA	227708	0408050519	TRAT CIR DE FRATURA DA DIAFISE DO FEMUR	ORTOPEDIA/TRAUMATOLOGIA
REALIZADA	227708	0408050519	TRAT CIR DE FRATURA DA DIAFISE DO FEMUR	ORTOPEDIA/TRAUMATOLOGIA
REALIZADA	227708	0408050519	TRAT CIR DE FRATURA DA DIAFISE DO FEMUR	ORTOPEDIA/TRAUMATOLOGIA
REALIZADA	227708	0408060360	RETIRADA DE FIXADOR EXTERNO	ORTOPEDIA/TRAUMATOLOGIA
REALIZADA	227708	0413040178	LIMPEZA CIRURGICA	ORTOPEDIA/TRAUMATOLOGIA
REALIZADA	227724	0408020369	TRAT CIR FRAT CONDILO/TROCANter UMEMO/CA	ORTOPEDIA/TRAUMATOLOGIA
REALIZADA	227729	0408050519	TRAT CIR DE FRATURA DA DIAFISE DO FEMUR	ORTOPEDIA/TRAUMATOLOGIA
REALIZADA	227729	0408060360	RETIRADA DE FIXADOR EXTERNO	ORTOPEDIA/TRAUMATOLOGIA
REALIZADA	227735	0407040161	LAPAROTOMIA EXPLORADORA	CIRURGIA GERAL
REALIZADA	227735	0408040297	TRAT CIRURGICO DE FRATURA DO ACETABULO	ORTOPEDIA/TRAUMATOLOGIA
REALIZADA	227735	0408040297	TRAT CIRURGICO DE FRATURA DO ACETABULO	ORTOPEDIA/TRAUMATOLOGIA
REALIZADA	227735	0409010081	CISTORRAFIA	CLINICA GERAL
REALIZADA	227738	0404020500	OSTEOSSÍNTESE DA FRATURA COMPLEXA DA MAN	ODONTOLOGIA C.TRAUM.B.M.F.
REALIZADA	227738	0404020526	OSTEOSSÍNTESE DE FRAT ÓRBITO-ZIGOMÁTICO-	ODONTOLOGIA C.TRAUM.B.M.F.
REALIZADA	227738	0404020534	OSTEOSSÍNTESE DE FRAT NASO-ÓRBITO-ETMOID	ODONTOLOGIA C.TRAUM.B.M.F.
REALIZADA	227740	0415040035	DEBRIDAMENTO DE ULCERA/TEC DESVITALIZANT	CIRURGIA PLASTICA
REALIZADA	227740	0415040035	DEBRIDAMENTO DE ULCERA/TEC DESVITALIZANT	CIRURGIA PLASTICA
REALIZADA	227740	0415040035	DEBRIDAMENTO DE ULCERA/TEC DESVITALIZANT	CIRURGIA PLASTICA
REALIZADA	227740	0415040035	DEBRIDAMENTO DE ULCERA/TEC DESVITALIZANT	CIRURGIA PLASTICA
REALIZADA	227745	0408020202	REDUCAO INCRUENTA DE FRAT DAIF OSSOS ANT	ORTOPEDIA/TRAUMATOLOGIA
REALIZADA	227746	0408050500	TRATAMNETO CIR DE FRAT DIAFISE DA TIBIA	ORTOPEDIA/TRAUMATOLOGIA
REALIZADA	227748	0407020179	ENTERECTOMIA	CLINICA GERAL
REALIZADA	227748	0407040161	LAPAROTOMIA EXPLORADORA	CIRURGIA GERAL

REALIZADA	227748	0412040166	TORACOSTOMIA C/ DRENAGEM PLEURAL FECHAD	CIRURGIA GERAL
REALIZADA	227751	0408050519	TRAT CIR DE FRATURA DA DIAFISE DO FEMUR	ORTOPEDIA/TRAUMATOLOGIA
REALIZADA	227751	0408050586	TRAT CIR DE FRAT INTERCONDILIANA/DOS CON	ORTOPEDIA/TRAUMATOLOGIA
REALIZADA	227751	0408060360	RETIRADA DE FIXADOR EXTERNO	ORTOPEDIA/TRAUMATOLOGIA
REALIZADA	227757	0407040161	LAPAROTOMIA EXPLORADORA	CIRURGIA GERAL
REALIZADA	227757	0409010081	CISTORRAFIA	CLINICA GERAL
REALIZADA	227758	0408020334	TRAT CIR DE FRAT/LESAO FIS EXT PROX U	ORTOPEDIA/TRAUMATOLOGIA
REALIZADA	227760	0408020547	TRAT CIR LUXACAO OU FRAT-LUXACAO COTOVEL	ORTOPEDIA/TRAUMATOLOGIA
REALIZADA	227765	0404020518	OSTEOSSÍNTESE DE FRAT COMPLEXA DA MAXILA	ORTOPEDIA/TRAUMATOLOGIA
REALIZADA	227781	0408020440	TRAT CIR LESAO FIS OSSOS DO ANTEBRACO	ORTOPEDIA/TRAUMATOLOGIA
REALIZADA	227784	0401010058	SUTURA DE FERIMENTO DA PELE	NEUROLOGIA
REALIZADA	227793	0413040178	LIMPEZA CIRURGICA	ORTOPEDIA/TRAUMATOLOGIA
REALIZADA	227793	0415040035	DEBRIDAMENTO DE ULCERA/TEC DESVITALIZANT	ORTOPEDIA/TRAUMATOLOGIA
REALIZADA	227794	0401010058	SUTURA DE FERIMENTO DA PELE	CIRURGIA PLASTICA
REALIZADA	227795	0408060484	TENORRAFIA UNICA EM TUNEL OSTEO-FIBROSO	ORTOPEDIA/TRAUMATOLOGIA
REALIZADA	227796	0407040161	LAPAROTOMIA EXPLORADORA	CIRURGIA GERAL
REALIZADA	227796	0412040166	TORACOSTOMIA C/ DRENAGEM PLEURAL FECHAD	CIRURGIA GERAL
REALIZADA	227797	0404020526	OSTEOSSÍNTESE DE FRAT ÓRBITO-ZIGOMÁTICO-	ODONTOLOGIA C.TRAUM.B.M.F.
REALIZADA	227798	0415040035	DEBRIDAMENTO DE ULCERA/TEC DESVITALIZANT	ORTOPEDIA/TRAUMATOLOGIA
REALIZADA	227810	0415040035	DEBRIDAMENTO DE ULCERA/TEC DESVITALIZANT	CIRURGIA PLASTICA
REALIZADA	227817	0407040161	LAPAROTOMIA EXPLORADORA	CIRURGIA GERAL
REALIZADA	227820	0408020342	TRAT CIR FRAT/LESAO FIS DAS FALANGES MAO	ORTOPEDIA/TRAUMATOLOGIA
REALIZADA	227827	0408020415	TRAT CIR FRAT EXT/MET PROX OSSOS ANTEBRA	ORTOPEDIA/TRAUMATOLOGIA
REALIZADA	227832	0415040035	DEBRIDAMENTO DE ULCERA/TEC DESVITALIZANT	CIRURGIA PLASTICA
REALIZADA	227832	0415040035	DEBRIDAMENTO DE ULCERA/TEC DESVITALIZANT	CIRURGIA PLASTICA
REALIZADA	227835	0413040178	LIMPEZA CIRURGICA	ORTOPEDIA/TRAUMATOLOGIA
REALIZADA	227835	0415040035	DEBRIDAMENTO DE ULCERA/TEC DESVITALIZANT	ORTOPEDIA/TRAUMATOLOGIA
REALIZADA	227838	0408060042	AMPUTACAO / DESARTICULACAO DE DEDO	ORTOPEDIA/TRAUMATOLOGIA
REALIZADA	227838	0415040035	DEBRIDAMENTO DE ULCERA/TEC DESVITALIZANT	ORTOPEDIA/TRAUMATOLOGIA
REALIZADA	227839	0408020423	TRAT CIR FRAT DIAF DE AMBOS OS OSSOS ANT	ORTOPEDIA/TRAUMATOLOGIA
REALIZADA	227839	0415040035	DEBRIDAMENTO DE ULCERA/TEC DESVITALIZANT	ORTOPEDIA/TRAUMATOLOGIA
REALIZADA	227840	0408050500	TRATAMNETO CIR DE FRAT DIAFISE DA TIBIA	ORTOPEDIA/TRAUMATOLOGIA
REALIZADA	227840	0415040035	DEBRIDAMENTO DE ULCERA/TEC DESVITALIZANT	ORTOPEDIA/TRAUMATOLOGIA
REALIZADA	227844	0404020526	OSTEOSSÍNTESE DE FRAT ÓRBITO-ZIGOMÁTICO-	ODONTOLOGIA C.TRAUM.B.M.F.
REALIZADA	227844	0404020534	OSTEOSSÍNTESE DE FRAT NASO-ÓRBITO-ETMOID	ODONTOLOGIA C.TRAUM.B.M.F.
REALIZADA	227846	0408020423	TRAT CIR FRAT DIAF DE AMBOS OS OSSOS ANT	ORTOPEDIA/TRAUMATOLOGIA
REALIZADA	227847	0413040178	LIMPEZA CIRURGICA	ORTOPEDIA/TRAUMATOLOGIA
REALIZADA	227848	0404020720	OSTEOSSÍNTESE DE FRAT BILAT CONDILO MAND	CUIDADOS EM SAUDE
REALIZADA	227851	0408050462	TRAT CIR DE FRATURA/LESAO FISARIA DOS ME	ORTOPEDIA/TRAUMATOLOGIA
REALIZADA	227851	0413040178	LIMPEZA CIRURGICA	ORTOPEDIA/TRAUMATOLOGIA
REALIZADA	227853	0408050500	TRATAMNETO CIR DE FRAT DIAFISE DA TIBIA	ORTOPEDIA/TRAUMATOLOGIA
REALIZADA	227861	0407040161	LAPAROTOMIA EXPLORADORA	CIRURGIA GERAL
REALIZADA	227862	0408020393	TRATAMENTO CIRURGICO DE FRATURA DA DIAFISE DO UMERO	ORTOPEDIA/TRAUMATOLOGIA
REALIZADA	227862	0413040178	LIMPEZA CIRURGICA	ORTOPEDIA/TRAUMATOLOGIA
REALIZADA	227865	0401010058	SUTURA DE FERIMENTO DA PELE	CIRURGIA PLASTICA
REALIZADA	227866	0408020547	TRAT CIR LUXACAO OU FRAT-LUXACAO COTOVEL	ORTOPEDIA/TRAUMATOLOGIA
REALIZADA	227866	0415040035	DEBRIDAMENTO DE ULCERA/TEC DESVITALIZANT	ORTOPEDIA/TRAUMATOLOGIA
REALIZADA	227867	0408020369	TRAT CIR FRAT CONDILO/TROCANter UMERO/CA	ORTOPEDIA/TRAUMATOLOGIA
REALIZADA	227868	0408020202	REDUCAO INCRUENTA DE FRAT DAIF OSSOS ANT	ORTOPEDIA/TRAUMATOLOGIA
REALIZADA	227869	0408020342	TRAT CIR FRAT/LESAO FIS DAS FALANGES MAO	ORTOPEDIA/TRAUMATOLOGIA
REALIZADA	227871	0408020245	REDUCAO INC DE LUX OU FRAT DO PUNHO	ORTOPEDIA/TRAUMATOLOGIA
REALIZADA	227873	0401010058	SUTURA DE FERIMENTO DA PELE	ORTOPEDIA/TRAUMATOLOGIA
REALIZADA	227873	0415040035	DEBRIDAMENTO DE ULCERA/TEC DESVITALIZANT	ORTOPEDIA/TRAUMATOLOGIA
REALIZADA	227874	0408020431	TRAT CIR FRAT DIAF UNICA RADIO/ DA ULNA	ORTOPEDIA/TRAUMATOLOGIA
REALIZADA	227875	0403020085	NEURORRAFIA	ORTOPEDIA/TRAUMATOLOGIA
REALIZADA	227875	0408060484	TENORRAFIA UNICA EM TUNEL OSTEO-FIBROSO	ORTOPEDIA/TRAUMATOLOGIA
REALIZADA	227875	0413040178	LIMPEZA CIRURGICA	ORTOPEDIA/TRAUMATOLOGIA
REALIZADA	227875	0415040035	DEBRIDAMENTO DE ULCERA/TEC DESVITALIZANT	ORTOPEDIA/TRAUMATOLOGIA
REALIZADA	227876	0415040035	DEBRIDAMENTO DE ULCERA/TEC DESVITALIZANT	ORTOPEDIA/TRAUMATOLOGIA
REALIZADA	227877	0408020334	TRAT CIR DE FRAT/LESAO FIS EXT PROX U	ORTOPEDIA/TRAUMATOLOGIA
REALIZADA	227877	0408020334	TRAT CIR DE FRAT/LESAO FIS EXT PROX U	ORTOPEDIA/TRAUMATOLOGIA
REALIZADA	227880	0413040178	LIMPEZA CIRURGICA	ORTOPEDIA/TRAUMATOLOGIA
REALIZADA	227883	0408050543	TRAT CIRURGICO DE FRATURA DO PILAO TIBIA	ORTOPEDIA/TRAUMATOLOGIA
REALIZADA	227885	0415040027	DEBRIDAMENTO DE FASCEITE NECROTIZANTE	CIRURGIA PLASTICA
REALIZADA	227886	0415040035	DEBRIDAMENTO DE ULCERA/TEC DESVITALIZANT	ORTOPEDIA/TRAUMATOLOGIA
REALIZADA	227889	0408020547	TRAT CIR LUXACAO OU FRAT-LUXACAO COTOVEL	ORTOPEDIA/TRAUMATOLOGIA
REALIZADA	227889	0413040178	LIMPEZA CIRURGICA	ORTOPEDIA/TRAUMATOLOGIA
REALIZADA	227889	0415040035	DEBRIDAMENTO DE ULCERA/TEC DESVITALIZANT	ORTOPEDIA/TRAUMATOLOGIA
REALIZADA	227891	0413040178	LIMPEZA CIRURGICA	ORTOPEDIA/TRAUMATOLOGIA
REALIZADA	227891	0415040035	DEBRIDAMENTO DE ULCERA/TEC DESVITALIZANT	ORTOPEDIA/TRAUMATOLOGIA
REALIZADA	227894	0408030305	ARTRODESE TORACO-LOMBO-SACRA POSTERIOR 4	NEUROLOGIA
REALIZADA	227899	0408040254	TRAT CIR FRAT LUX/FRAT LUX/DISJUNTAO	ORTOPEDIA/TRAUMATOLOGIA
REALIZADA	227899	0408040262	TRAT CIR FRAT LUX/FRAT LUX/DISJUNTAO	ORTOPEDIA/TRAUMATOLOGIA



REALIZADA	227907	0413040178	LIMPEZA CIRURGICA	ORTOPEDIA/TRAUMATOLOGIA
REALIZADA	227907	0415040035	DEBRIDAMENTO DE ULCERA/TEC DESVITALIZANT	ORTOPEDIA/TRAUMATOLOGIA
REALIZADA	227908	0408020547	TRAT CIR LUXACAO OU FRAT-LUXACAO COTOVEL	ORTOPEDIA/TRAUMATOLOGIA
REALIZADA	227913	0401010058	SUTURA DE FERIMENTO DA PELE	ORTOPEDIA/TRAUMATOLOGIA
REALIZADA	227913	0415040035	DEBRIDAMENTO DE ULCERA/TEC DESVITALIZANT	ORTOPEDIA/TRAUMATOLOGIA
REALIZADA	227916	0413040178	LIMPEZA CIRURGICA	ORTOPEDIA/TRAUMATOLOGIA
REALIZADA	227917	0408050608	TRAT CIR DE FRAT LESAO FISARIA DISTAL TI	ORTOPEDIA/TRAUMATOLOGIA
REALIZADA	227917	0415040035	DEBRIDAMENTO DE ULCERA/TEC DESVITALIZANT	ORTOPEDIA/TRAUMATOLOGIA
REALIZADA	227918	0408050080	FASCIOTOMIA DE MEMBRO INFERIOR	ORTOPEDIA/TRAUMATOLOGIA
REALIZADA	227918	0408050551	TRATAMENTO CIR DE FRAT DO PLANALTO TIBIA	ORTOPEDIA/TRAUMATOLOGIA
REALIZADA	227920	0408020334	TRAT CIR DE FRAT/LESAO FIS EXT PROX U	ORTOPEDIA/TRAUMATOLOGIA
REALIZADA	227922	0408050330	REV CIR DE COTO AMPUTACAO DO MEMBRO INF	ORTOPEDIA/TRAUMATOLOGIA
REALIZADA	227922	0415040035	DEBRIDAMENTO DE ULCERA/TEC DESVITALIZANT	ORTOPEDIA/TRAUMATOLOGIA
REALIZADA	227927	0408020342	TRAT CIR FRAT/LESAO FIS DAS FALANGES MAO	ORTOPEDIA/TRAUMATOLOGIA
REALIZADA	227929	0413040178	LIMPEZA CIRURGICA	ORTOPEDIA/TRAUMATOLOGIA
REALIZADA	227929	0415040035	DEBRIDAMENTO DE ULCERA/TEC DESVITALIZANT	ORTOPEDIA/TRAUMATOLOGIA
REALIZADA	227961	0408050519	TRAT CIR DE FRATURA DA DIAFISE DO FEMUR	ORTOPEDIA/TRAUMATOLOGIA
REALIZADA	227963	0408030070	ARTRODESE CERVICAL ANTERIOR 2 NÍVEIS	NEUROLOGIA
REALIZADA	227963	0408030585	RET DE CORPO ESTRANHO DA COL CERVICAL VI	NEUROLOGIA
REALIZADA	227968	0407040161	LAPAROTOMIA EXPLORADORA	CIRURGIA GERAL
REALIZADA	227968	0409010219	NEFRECTOMIA PARCIAL	CLINICA GERAL
REALIZADA	227968	0412040166	TORACOSTOMIA C/ DRENAGEM PLEURAL FECHAD	CIRURGIA GERAL
REALIZADA	227970	0408020342	TRAT CIR FRAT/LESAO FIS DAS FALANGES MAO	ORTOPEDIA/TRAUMATOLOGIA
REALIZADA	227970	0408050500	TRATAMNETO CIR DE FRAT DIAFISE DA TIBIA	ORTOPEDIA/TRAUMATOLOGIA
REALIZADA	227970	0408050578	TRAT C IR DE FRAT TORNOZELO UNIMALEOLAR	ORTOPEDIA/TRAUMATOLOGIA
REALIZADA	227973	0404020518	OSTEOSSÍNTESE DE FRAT COMPLEXA DA MAXILA	ODONTOLOGIA C.TRAUM.B.M.F.
REALIZADA	227988	0408060042	AMPUTACAO / DESARTICULACAO DE DEDO	CIRURGIA VASCULAR
REALIZADA	227989	0408060476	TENOPLASTIA OU ENXERTO DE TENDAO UNICO	ORTOPEDIA/TRAUMATOLOGIA
REALIZADA	227989	0413040178	LIMPEZA CIRURGICA	ORTOPEDIA/TRAUMATOLOGIA
REALIZADA	227989	0415040035	DEBRIDAMENTO DE ULCERA/TEC DESVITALIZANT	ORTOPEDIA/TRAUMATOLOGIA
REALIZADA	227993	0408050497	TRAT CIR FRAT BIMALEOLAR/TRIMALEOLAR/DA	ORTOPEDIA/TRAUMATOLOGIA
REALIZADA	227993	0413040178	LIMPEZA CIRURGICA	ORTOPEDIA/TRAUMATOLOGIA
REALIZADA	227993	0415040035	DEBRIDAMENTO DE ULCERA/TEC DESVITALIZANT	ORTOPEDIA/TRAUMATOLOGIA
REALIZADA	228000	0408050519	TRAT CIR DE FRATURA DA DIAFISE DO FEMUR	ORTOPEDIA/TRAUMATOLOGIA
REALIZADA	228006	0408050454	TRAT CIR DE FRATURA/LESAO FISARIA DE OSS	ORTOPEDIA/TRAUMATOLOGIA
REALIZADA	228009	0404020518	OSTEOSSÍNTESE DE FRAT COMPLEXA DA MAXILA	ODONTOLOGIA C.TRAUM.B.M.F.
REALIZADA	228012	0408020199	REDUCAO INCRUENTA DE FRATURA DA DIAFISE	ORTOPEDIA/TRAUMATOLOGIA
REALIZADA	228012	0408020393	TRATAMENTO CIRURGICO DE FRATURA DA DIAFISE DO UMEMO	ORTOPEDIA/TRAUMATOLOGIA
REALIZADA	228013	0408050683	TRAT CIR DE LUX/FRAT-LUX AO NIVEL DO JOELHO	ORTOPEDIA/TRAUMATOLOGIA
REALIZADA	228013	0408060336	RETIRADA DE CORPO ESTRANHO INTRA-OSSEO	ORTOPEDIA/TRAUMATOLOGIA
REALIZADA	228023	0403010020	CRANIOTOMIA DESCOMPRESSIVA	NEUROCIRURGIA
REALIZADA	228023	0403010020	CRANIOTOMIA DESCOMPRESSIVA	NEUROCIRURGIA
REALIZADA	228026	0401010058	SUTURA DE FERIMENTO DA PELE	ORTOPEDIA/TRAUMATOLOGIA
REALIZADA	228026	0415040035	DEBRIDAMENTO DE ULCERA/TEC DESVITALIZANT	ORTOPEDIA/TRAUMATOLOGIA
REALIZADA	228029	0408050233	RED INC FRAT DIAF/LESAO FIS PROX FEMUR	ORTOPEDIA/TRAUMATOLOGIA
REALIZADA	228034	0403010020	CRANIOTOMIA DESCOMPRESSIVA	NEUROCIRURGIA
REALIZADA	228045	0408060042	AMPUTACAO / DESARTICULACAO DE DEDO	ORTOPEDIA/TRAUMATOLOGIA
REALIZADA	228046	0408060336	RETIRADA DE CORPO ESTRANHO INTRA-OSSEO	ORTOPEDIA/TRAUMATOLOGIA
REALIZADA	228047	0408020431	TRAT CIR FRAT DIAF UNICA RADIO/ DA ULNA	ORTOPEDIA/TRAUMATOLOGIA
REALIZADA	228057	0408020334	TRAT CIR DE FRAT/LESAO FIS EXT PROX U	ORTOPEDIA/TRAUMATOLOGIA
REALIZADA	228075	0415040035	DEBRIDAMENTO DE ULCERA/TEC DESVITALIZANT	ORTOPEDIA/TRAUMATOLOGIA
REALIZADA	228088	0406020515	TRAT CIR LESOES VASC TRAUM MEMBRO INF UN	CIRURGIA VASCULAR
REALIZADA	228088	0406020531	TRAT CIR LESOES AVSC MEMBRO SUP UNILATER	CLINICA GERAL
REALIZADA	228099	0408020199	REDUCAO INCRUENTA DE FRATURA DA DIAFISE	ORTOPEDIA/TRAUMATOLOGIA
REALIZADA	228099	0408040297	TRAT CIRURGICO DE FRATURA DO ACETABULO	ORTOPEDIA/TRAUMATOLOGIA
REALIZADA	228104	0408020431	TRAT CIR FRAT DIAF UNICA RADIO/ DA ULNA	ORTOPEDIA/TRAUMATOLOGIA
REALIZADA	228110	0404020534	OSTEOSSÍNTESE DE FRAT NASO-ÓRBITO-ETMOID	ODONTOLOGIA C.TRAUM.B.M.F.
REALIZADA	228113	0408020407	TRAT CIR FRAT EXT/MET DISTAL OSSOS ANTEB	ORTOPEDIA/TRAUMATOLOGIA
REALIZADA	228127	0408020202	REDUCAO INCRUENTA DE FRAT DAIF OSSOS ANT	ORTOPEDIA/TRAUMATOLOGIA
REALIZADA	228133	0415040035	DEBRIDAMENTO DE ULCERA/TEC DESVITALIZANT	ORTOPEDIA/TRAUMATOLOGIA
REALIZADA	228141	0408020431	TRAT CIR FRAT DIAF UNICA RADIO/ DA ULNA	ORTOPEDIA/TRAUMATOLOGIA
REALIZADA	228142	0407020063	COLECTOMIA PARCIA (HEMICOLECTOMIA)	CLINICA GERAL
REALIZADA	228142	0407020101	COLOSTOMIA	CLINICA GERAL
REALIZADA	228142	0407020209	ENTEROTOMIA E/OU ENTERORRAFIA C/ SUTURA	CLINICA GERAL
REALIZADA	228142	0407040161	LAPAROTOMIA EXPLORADORA	CIRURGIA GERAL
REALIZADA	228143	0408020202	REDUCAO INCRUENTA DE FRAT DAIF OSSOS ANT	ORTOPEDIA/TRAUMATOLOGIA
REALIZADA	228145	0413040178	LIMPEZA CIRURGICA	ORTOPEDIA/TRAUMATOLOGIA
REALIZADA	228151	0407040161	LAPAROTOMIA EXPLORADORA	CIRURGIA GERAL
REALIZADA	228152	0408050500	TRATAMNETO CIR DE FRAT DIAFISE DA TIBIA	ORTOPEDIA/TRAUMATOLOGIA
REALIZADA	228154	0407040161	LAPAROTOMIA EXPLORADORA	CIRURGIA GERAL
REALIZADA	228154	0413040178	LIMPEZA CIRURGICA	ORTOPEDIA/TRAUMATOLOGIA
REALIZADA	228156	0412040166	TORACOSTOMIA C/ DRENAGEM PLEURAL FECHAD	CIRURGIA GERAL
REALIZADA	228157	0413040178	LIMPEZA CIRURGICA	ORTOPEDIA/TRAUMATOLOGIA

REALIZADA	228157	0415040035	DEBRIDAMENTO DE ULCERA/TEC DESVITALIZANT	ORTOPEDIA/TRAUMATOLOGIA
REALIZADA	228158	0408020393	TRATAMENTO CIRURGICO DE FRATURA DA DIAFISE DO UMERO	ORTOPEDIA/TRAUMATOLOGIA
REALIZADA	228158	0408020423	TRAT CIR FRAT DIAF DE AMBOS OS OSSOS ANT	ORTOPEDIA/TRAUMATOLOGIA
REALIZADA	228158	0408020423	TRAT CIR FRAT DIAF DE AMBOS OS OSSOS ANT	ORTOPEDIA/TRAUMATOLOGIA
REALIZADA	228158	0412040166	TORACOSTOMIA C/ DRENAGEM PLEURAL FECHAD	CIRURGIA GERAL
REALIZADA	228159	0408050462	TRAT CIR DE FRATURA/LESAO FISARIA DOS ME	ORTOPEDIA/TRAUMATOLOGIA
REALIZADA	228159	0408060042	AMPUTACAO / DESARTICULACAO DE DEDO	ORTOPEDIA/TRAUMATOLOGIA
REALIZADA	228161	0415040035	DEBRIDAMENTO DE ULCERA/TEC DESVITALIZANT	ORTOPEDIA/TRAUMATOLOGIA
REALIZADA	228162	0413040178	LIMPEZA CIRURGICA	ORTOPEDIA/TRAUMATOLOGIA
REALIZADA	228162	0413040178	LIMPEZA CIRURGICA	ORTOPEDIA/TRAUMATOLOGIA
REALIZADA	228163	0408060042	AMPUTACAO / DESARTICULACAO DE DEDO	ORTOPEDIA/TRAUMATOLOGIA
REALIZADA	228163	0413040178	LIMPEZA CIRURGICA	ORTOPEDIA/TRAUMATOLOGIA
REALIZADA	228163	0415040035	DEBRIDAMENTO DE ULCERA/TEC DESVITALIZANT	ORTOPEDIA/TRAUMATOLOGIA
REALIZADA	228164	0403010020	CRANIOTOMIA DESCOMPRESSIVA	NEUROLOGIA
REALIZADA	228167	0403010020	CRANIOTOMIA DESCOMPRESSIVA	NEUROLOGIA
REALIZADA	228167	0415040035	DEBRIDAMENTO DE ULCERA/TEC DESVITALIZANT	CLINICA GERAL
REALIZADA	228169	0403010020	CRANIOTOMIA DESCOMPRESSIVA	NEUROCIRURGIA
REALIZADA	228169	0403010039	CRANIOTOMIA DESCOMPRESSIVA DA FOSSA POST	NEUROLOGIA
REALIZADA	228171	0408050519	TRAT CIR DE FRATURA DA DIAFISE DO FEMUR	ORTOPEDIA/TRAUMATOLOGIA
REALIZADA	228171	0408050519	TRAT CIR DE FRATURA DA DIAFISE DO FEMUR	ORTOPEDIA/TRAUMATOLOGIA
REALIZADA	228171	0408060360	RETIRADA DE FIXADOR EXTERNO	ORTOPEDIA/TRAUMATOLOGIA
REALIZADA	228172	0408050551	TRATAMENTO CIR DE FRAT DO PLANALTO TIBIA	ORTOPEDIA/TRAUMATOLOGIA
REALIZADA	228173	0408050551	TRATAMENTO CIR DE FRAT DO PLANALTO TIBIA	ORTOPEDIA/TRAUMATOLOGIA
REALIZADA	228174	0415040035	DEBRIDAMENTO DE ULCERA/TEC DESVITALIZANT	ORTOPEDIA/TRAUMATOLOGIA
REALIZADA	228176	0408020369	TRAT CIR FRAT CONDILO/TROCANTER UMERO/CA	ORTOPEDIA/TRAUMATOLOGIA
REALIZADA	228180	0403010020	CRANIOTOMIA DESCOMPRESSIVA	NEUROCIRURGIA
REALIZADA	228182	0403010020	CRANIOTOMIA DESCOMPRESSIVA	NEUROCIRURGIA
REALIZADA	228185	0408050489	TRAT CIR DE FRAT/LESOA FISARIA PROX (COL	ORTOPEDIA/TRAUMATOLOGIA
REALIZADA	228185	0413040178	LIMPEZA CIRURGICA	ORTOPEDIA/TRAUMATOLOGIA
REALIZADA	228185	0415040035	DEBRIDAMENTO DE ULCERA/TEC DESVITALIZANT	ORTOPEDIA/TRAUMATOLOGIA
REALIZADA	228188	0403010020	CRANIOTOMIA DESCOMPRESSIVA	NEUROCIRURGIA
REALIZADA	228188	0408050500	TRATAMNETO CIR DE FRAT DIAFISE DA TIBIA	ORTOPEDIA/TRAUMATOLOGIA
REALIZADA	228189	0408020199	REDUCAO INCRUENTA DE FRATURA DA DIAFISE	ORTOPEDIA/TRAUMATOLOGIA
REALIZADA	228191	0401010058	SUTURA DE FERIMENTO DA PELE	ORTOPEDIA/TRAUMATOLOGIA
REALIZADA	228197	0408050462	TRAT CIR DE FRATURA/LESAO FISARIA DOS ME	ORTOPEDIA/TRAUMATOLOGIA
REALIZADA	228197	0415040035	DEBRIDAMENTO DE ULCERA/TEC DESVITALIZANT	ORTOPEDIA/TRAUMATOLOGIA
REALIZADA	228199	0408050470	TRAT CIR DE FRATURA/LESAO FISARIA DOS PO	ORTOPEDIA/TRAUMATOLOGIA
REALIZADA	228199	0413040178	LIMPEZA CIRURGICA	ORTOPEDIA/TRAUMATOLOGIA
REALIZADA	228199	0415040035	DEBRIDAMENTO DE ULCERA/TEC DESVITALIZANT	ORTOPEDIA/TRAUMATOLOGIA
REALIZADA	228203	0408050500	TRATAMNETO CIR DE FRAT DIAFISE DA TIBIA	ORTOPEDIA/TRAUMATOLOGIA
REALIZADA	228203	0415040035	DEBRIDAMENTO DE ULCERA/TEC DESVITALIZANT	ORTOPEDIA/TRAUMATOLOGIA
REALIZADA	228209	0408030275	ARTRODESE TORACO-LOMBO-SACRA POSTERIOR 3	NEUROLOGIA
REALIZADA	228213	0407020098	COLORRAFIA ABDOMINAL	CLINICA GERAL
REALIZADA	228213	0407040161	LAPAROTOMIA EXPLORADORA	CIRURGIA GERAL
REALIZADA	228213	0412040174	TORACOTOMIA EXPLORADORA	CLINICA GERAL
REALIZADA	228235	0408050519	TRAT CIR DE FRATURA DA DIAFISE DO FEMUR	ORTOPEDIA/TRAUMATOLOGIA
REALIZADA	228235	0415040035	DEBRIDAMENTO DE ULCERA/TEC DESVITALIZANT	ORTOPEDIA/TRAUMATOLOGIA
REALIZADA	228241	0407040161	LAPAROTOMIA EXPLORADORA	CIRURGIA GERAL
REALIZADA	228242	0408020334	TRAT CIR DE FRAT/LESAO FIS EXT PROX U	ORTOPEDIA/TRAUMATOLOGIA
REALIZADA	228242	0415040035	DEBRIDAMENTO DE ULCERA/TEC DESVITALIZANT	ORTOPEDIA/TRAUMATOLOGIA
REALIZADA	228247	0403010268	TRAT CIR DE FRAT CRANIO C/ AFUNDAMENTO	NEUROLOGIA
REALIZADA	228247	0412040166	TORACOSTOMIA C/ DRENAGEM PLEURAL FECHAD	CIRURGIA GERAL
REALIZADA	228265	0408020245	REDUCAO INC DE LUX OU FRAT DO PUNHO	ORTOPEDIA/TRAUMATOLOGIA
REALIZADA	228267	0415040035	DEBRIDAMENTO DE ULCERA/TEC DESVITALIZANT	ORTOPEDIA/TRAUMATOLOGIA
REALIZADA	228269	0408060042	AMPUTACAO / DESARTICULACAO DE DEDO	ORTOPEDIA/TRAUMATOLOGIA
REALIZADA	228270	0413040178	LIMPEZA CIRURGICA	ORTOPEDIA/TRAUMATOLOGIA
REALIZADA	228270	0415040035	DEBRIDAMENTO DE ULCERA/TEC DESVITALIZANT	ORTOPEDIA/TRAUMATOLOGIA
REALIZADA	228271	0408050454	TRAT CIR DE FRATURA/LESAO FISARIA DE OSS	ORTOPEDIA/TRAUMATOLOGIA
REALIZADA	228271	0408060042	AMPUTACAO / DESARTICULACAO DE DEDO	ORTOPEDIA/TRAUMATOLOGIA
REALIZADA	228273	0408060484	TENORRAFIA UNICA EM TUNEL OSTEO-FIBROSO	ORTOPEDIA/TRAUMATOLOGIA
REALIZADA	228273	0413040178	LIMPEZA CIRURGICA	ORTOPEDIA/TRAUMATOLOGIA
REALIZADA	228291	0408020342	FRATURA DE POLEGAR	ORTOPEDIA/TRAUMATOLOGIA
REALIZADA	228291	0413040178	LIMPEZA CIRURGICA	ORTOPEDIA/TRAUMATOLOGIA
REALIZADA	228302	0403010020	CRANIOTOMIA DESCOMPRESSIVA	NEUROCIRURGIA
REALIZADA	228303	0408020431	TRAT CIR FRAT DIAF UNICA RADIO/ DA ULNA	ORTOPEDIA/TRAUMATOLOGIA
REALIZADA	228307	0413040178	LIMPEZA CIRURGICA	ORTOPEDIA/TRAUMATOLOGIA
REALIZADA	228307	0413040178	LIMPEZA CIRURGICA	ORTOPEDIA/TRAUMATOLOGIA
REALIZADA	228310	0408050268	RED INC DE LUXACAO/FRAT-LUXACAO JOELHO	ORTOPEDIA/TRAUMATOLOGIA
REALIZADA	228310	0408050683	TRAT CIR DE LUX/FRAT-LUX AO NIVEL DO JOELHO	ORTOPEDIA/TRAUMATOLOGIA
REALIZADA	228311	0408060042	AMPUTACAO / DESARTICULACAO DE DEDO	ORTOPEDIA/TRAUMATOLOGIA
REALIZADA	228311	0415040035	DEBRIDAMENTO DE ULCERA/TEC DESVITALIZANT	ORTOPEDIA/TRAUMATOLOGIA
REALIZADA	228313	0408060360	RETIRADA DE FIXADOR EXTERNO	ORTOPEDIA/TRAUMATOLOGIA
REALIZADA	228322	0404020542	REDUCCAO DE FRAT OSSOS PROPRIOS NAZ	ODONTOLOGIA C.TRAUM.B.M.F.

REALIZADA	228330	0413040178	LIMPEZA CIRURGICA	ORTOPEDIA/TRAUMATOLOGIA
REALIZADA	228340	0408050470	TRAT CIR DE FRATURA/LESAO FISARIA DOS PO	ORTOPEDIA/TRAUMATOLOGIA
REALIZADA	228340	0413040178	LIMPEZA CIRURGICA	ORTOPEDIA/TRAUMATOLOGIA
REALIZADA	228340	0413040178	LIMPEZA CIRURGICA	ORTOPEDIA/TRAUMATOLOGIA
REALIZADA	228343	0403010020	CRANIOTOMIA DESCOMPRESSIVA	NEUROLOGIA
REALIZADA	228343	0403010098	DERIVAÇÃO VENTRICULAR EXTERNA-SUBGALEAL	NEUROLOGIA
REALIZADA	228344	0408050454	TRAT CIR DE FRATURA/LESAO FISARIA DE OSS	ORTOPEDIA/TRAUMATOLOGIA
REALIZADA	228345	0408050519	TRAT CIR DE FRATURA DA DIAFISE DO FEMUR	ORTOPEDIA/TRAUMATOLOGIA
REALIZADA	228345	0413040178	LIMPEZA CIRURGICA	ORTOPEDIA/TRAUMATOLOGIA
REALIZADA	228346	0408050500	TRATAMNETO CIR DE FRAT DIAFISE DA TIBIA	ORTOPEDIA/TRAUMATOLOGIA
REALIZADA	228348	0401010058	SUTURA DE FERIMENTO DA PELE	ORTOPEDIA/TRAUMATOLOGIA
REALIZADA	228348	0413040178	LIMPEZA CIRURGICA	ORTOPEDIA/TRAUMATOLOGIA
REALIZADA	228348	0415040035	DEBRIDAMENTO DE ULCERA/TEC DESVITALIZANT	ORTOPEDIA/TRAUMATOLOGIA
REALIZADA	228374	0401010058	SUTURA DE FERIMENTO DA PELE	ORTOPEDIA/TRAUMATOLOGIA
REALIZADA	228374	0415040035	DEBRIDAMENTO DE ULCERA/TEC DESVITALIZANT	ORTOPEDIA/TRAUMATOLOGIA
REALIZADA	228379	0408060336	RETIRADA DE CORPO ESTRANHO INTRA-OSSEO	ORTOPEDIA/TRAUMATOLOGIA
REALIZADA	228379	0408060336	RETIRADA DE CORPO ESTRANHO INTRA-OSSEO	ORTOPEDIA/TRAUMATOLOGIA
REALIZADA	228385	0403010268	TRAT CIR DE FRAT CRANIO C/ AFUNDAMENTO	NEUROLOGIA
REALIZADA	228389	0408050519	TRAT CIR DE FRATURA DA DIAFISE DO FEMUR	ORTOPEDIA/TRAUMATOLOGIA
REALIZADA	228395	0415040035	DEBRIDAMENTO DE ULCERA/TEC DESVITALIZANT	ORTOPEDIA/TRAUMATOLOGIA
REALIZADA	228397	0408060484	TENORRAFIA UNICA EM TUNEL OSTEO-FIBROSO	ORTOPEDIA/TRAUMATOLOGIA
REALIZADA	228397	0415040035	DEBRIDAMENTO DE ULCERA/TEC DESVITALIZANT	ORTOPEDIA/TRAUMATOLOGIA
REALIZADA	228399	0408020393	TRATAMENTO CIRURGICO DE FRATURA DA DIAFISE DO UMERO	ORTOPEDIA/TRAUMATOLOGIA
REALIZADA	228405	0415040035	DEBRIDAMENTO DE ULCERA/TEC DESVITALIZANT	ORTOPEDIA/TRAUMATOLOGIA
REALIZADA	228424	0408020377	TRAT CIR FRAT/LESAO FISARIA METACARPIAN	ORTOPEDIA/TRAUMATOLOGIA
REALIZADA	228424	0415040035	DEBRIDAMENTO DE ULCERA/TEC DESVITALIZANT	ORTOPEDIA/TRAUMATOLOGIA
REALIZADA	228428	0408050519	TRAT CIR DE FRATURA DA DIAFISE DO FEMUR	ORTOPEDIA/TRAUMATOLOGIA
REALIZADA	228432	0408020415	TRAT CIR FRAT EXT/MET PROX OSSOS ANTEBRA	ORTOPEDIA/TRAUMATOLOGIA
REALIZADA	228433	0408050462	TRAT CIR DE FRATURA/LESAO FISARIA DOS ME	ORTOPEDIA/TRAUMATOLOGIA
REALIZADA	228439	0415040035	DEBRIDAMENTO DE ULCERA/TEC DESVITALIZANT	ORTOPEDIA/TRAUMATOLOGIA
REALIZADA	228446	0408060042	AMPUTACAO / DESARTICULACAO DE DEDO	ORTOPEDIA/TRAUMATOLOGIA
REALIZADA	228446	0413040178	LIMPEZA CIRURGICA	ORTOPEDIA/TRAUMATOLOGIA
REALIZADA	228447	0408050683	TRAT CIR DE LUX/FRAT-LUX AO NIVEL DO JOELHO	ORTOPEDIA/TRAUMATOLOGIA
REALIZADA	228447	0413040178	LIMPEZA CIRURGICA	ORTOPEDIA/TRAUMATOLOGIA
REALIZADA	228449	0413040178	LIMPEZA CIRURGICA	ORTOPEDIA/TRAUMATOLOGIA
REALIZADA	228449	0415040035	DEBRIDAMENTO DE ULCERA/TEC DESVITALIZANT	ORTOPEDIA/TRAUMATOLOGIA
REALIZADA	228452	0408050608	TRAT CIR DE FRAT LESAO FISARIA DISTAL TI	ORTOPEDIA/TRAUMATOLOGIA
REALIZADA	228457	0401010058	SUTURA DE FERIMENTO DA PELE	ORTOPEDIA/TRAUMATOLOGIA
REALIZADA	228457	0415040035	DEBRIDAMENTO DE ULCERA/TEC DESVITALIZANT	ORTOPEDIA/TRAUMATOLOGIA
REALIZADA	228460	0413040178	LIMPEZA CIRURGICA	ORTOPEDIA/TRAUMATOLOGIA
REALIZADA	228465	0408020334	TRAT CIR DE FRAT/LESAO FIS EXT PROX U	ORTOPEDIA/TRAUMATOLOGIA
REALIZADA	228468	0415040035	DEBRIDAMENTO DE ULCERA/TEC DESVITALIZANT	ORTOPEDIA/TRAUMATOLOGIA
REALIZADA	228470	0408050080	FASCIOTOMIA DE MEMBRO INFERIOR	ORTOPEDIA/TRAUMATOLOGIA
REALIZADA	228471	0408050551	TRATAMENTO CIR DE FRAT DO PLANALTO TIBIA	ORTOPEDIA/TRAUMATOLOGIA
REALIZADA	228472	0413040178	LIMPEZA CIRURGICA	ORTOPEDIA/TRAUMATOLOGIA
REALIZADA	228472	0415040035	DEBRIDAMENTO DE ULCERA/TEC DESVITALIZANT	ORTOPEDIA/TRAUMATOLOGIA
REALIZADA	228474	0408050454	TRAT CIR DE FRATURA/LESAO FISARIA DE OSS	ORTOPEDIA/TRAUMATOLOGIA
REALIZADA	228474	0408050683	TRAT CIR DE LUX/FRAT-LUX AO NIVEL DO JOELHO	ORTOPEDIA/TRAUMATOLOGIA
REALIZADA	228480	0415040035	DEBRIDAMENTO DE ULCERA/TEC DESVITALIZANT	ORTOPEDIA/TRAUMATOLOGIA
REALIZADA	228481	0415040035	DEBRIDAMENTO DE ULCERA/TEC DESVITALIZANT	ORTOPEDIA/TRAUMATOLOGIA
REALIZADA	228483	0408020407	TRAT CIR FRAT EXT/MET DISTAL OSSOS ANTEB	ORTOPEDIA/TRAUMATOLOGIA
REALIZADA	228486	0407020098	COLORRAFIA ABDOMINAL	CLINICA GERAL
REALIZADA	228486	0407020209	ENTEROTOMIA E/OU ENTERORRAFIA C/ SUTURA	CLINICA GERAL
REALIZADA	228486	0407040161	LAPAROTOMIA EXPLORADORA	CIRURGIA GERAL
REALIZADA	228487	0415040035	DEBRIDAMENTO DE ULCERA/TEC DESVITALIZANT	ORTOPEDIA/TRAUMATOLOGIA
REALIZADA	228489	0408020210	RED INCRUENTA DE FRAT DOS METACARPIANOS	ORTOPEDIA/TRAUMATOLOGIA
REALIZADA	228490	0407040161	LAPAROTOMIA EXPLORADORA	CIRURGIA GERAL
REALIZADA	228493	0415040035	DEBRIDAMENTO DE ULCERA/TEC DESVITALIZANT	ORTOPEDIA/TRAUMATOLOGIA
REALIZADA	228502	0408050497	TRAT CIR FRAT BIMALEOLAR/TRIMALEOLAR/DA	ORTOPEDIA/TRAUMATOLOGIA
REALIZADA	228505	0408050578	TRAT CIR DE FRAT TORNOZELO UNIMALEOLAR	ORTOPEDIA/TRAUMATOLOGIA
REALIZADA	228505	0415040035	DEBRIDAMENTO DE ULCERA/TEC DESVITALIZANT	ORTOPEDIA/TRAUMATOLOGIA
REALIZADA	228507	0404020526	OSTEOSSÍNTESE DE FRAT ÓRBITO-ZIGOMÁTICO-	ODONTOLOGIA C.TRAUM.B.M.F.
REALIZADA	228510	0408050497	TRAT CIR FRAT BIMALEOLAR/TRIMALEOLAR/DA	ORTOPEDIA/TRAUMATOLOGIA
REALIZADA	228510	0415040035	DEBRIDAMENTO DE ULCERA/TEC DESVITALIZANT	ORTOPEDIA/TRAUMATOLOGIA
REALIZADA	228515	0405030096	SUTURA DE ESCLERA OCULAR	OFTALMOLOGIA
REALIZADA	228517	0415040035	DEBRIDAMENTO DE ULCERA/TEC DESVITALIZANT	ORTOPEDIA/TRAUMATOLOGIA
REALIZADA	228540	0408020431	TRAT CIR FRAT DIAF UNICA RADIO/ DA ULNA	ORTOPEDIA/TRAUMATOLOGIA
REALIZADA	228558	0407020209	ENTEROTOMIA E/OU ENTERORRAFIA C/ SUTURA	CLINICA GERAL
REALIZADA	228558	0407040161	LAPAROTOMIA EXPLORADORA	CIRURGIA GERAL

ASSINADO ELETRONICAMENTE PELO USUÁRIO: Pedro Campos Braga Filho (Lei 11.419/2006) DBEF441C3B3E4C4.C2A28E4DF5880F.180AA7D5C7E364E7  
 EM 14/JUL/2022 17:16 (Hora Local) - Aut. Assinatura: A7AB02714CFC8D83





Secretaria de  
Saúde Pública



# Atualização

## CNES / Cadastro dos Serviços SUS

### Ref. Outubro/2022

ASSINADO ELETRONICAMENTE PELO USUÁRIO: Pedro Campos Braga Filho (Lei 11.419/2006)  
EM 14/11/2022 17:16 (Hora Local) - Aut. Assinatura: A7AB02714CFC0DB3.DBEF41C3B63E4C4.C2A28E4DFA75880F.180AA7D5C7E364E7

## GOVERNO DO ESTADO DO PARÁ

DOCUMENTO			PROTOCOLO ELETRÔNICO	
Espécie	Data	Número	Data	Número do Protocolo
OFÍCIO ESPECIAL	31/10/2022	Ofício Nº 1091/2022/DH/H	31/10/2022 15:46	2022/1398060
Procedência:	SESPA			
Interessado:	HMUE - Hospital Metropolitano de urgência e Emergencia			
Assunto:	META INSTITUCIONAL			
SubAssunto:				
Complemento:	Base Atualizada do CNES - Outubro/2022.			
Origem:	SESPA - HMUE - SP02			
Anexo/Sequencial:	1, 2, 3, 4			

ASSINADO ELETRONICAMENTE PELO USUÁRIO: Pedro Campos Braga Filho (Lei 11.419/2006)  
 EM 14/11/2022 17:16 (Hora Local) - Aut. Assinatura: A7AB02714CFC8DB3.DBEF41C3B63E4C4.C2A28E4DFA75880F.1E0AA7D5C7E364E7



Processo Administrativo Eletrônico do Estado do Pará

Consulta de protocolo

<https://www.sistemas.pa.gov.br/consulta-protocolo/numero/2022/1398060>

Identificador de autenticação: CFA44EA.4738.CD2.FE96E561BBA82E4220

Confira a autenticidade deste documento em <https://www.sistemas.pa.gov.br/validacao-protocolo>

Nº do Protocolo: 2022/1462691 Anexo/Sequencial: 4



MS / SAS - SECRETARIA DE ATENÇÃO À SAÚDE

SCNES

DRAC - Departamento de Regulação, Avaliação e Controle

DATASUS

Competência: 10/2022

PROTOCOLO DE EXPORTAÇÃO

Tipo : Movimento Origem : Módulo Assistencial Destino : Secretaria Estadual

Data e Hora de geração da exportação : 31/10/2022 13:51

Nome do Arquivo : CNES1PA1500803110202213511020224420.bck

Município : 150080 - ANANINDEUA - PA

Página: 1

Data: 31/10/2022

Hora: 13:51

Versão: 4.4.20

ESTABELECIMENTO(S) EXPORTADO(S) NESTE ARQUIVO :

CNES

3987884 - HOSPITAL METROPOLITANO DE URGENCIA E

TOTAL : 1

  
Elisângela Diogo  
C. d. Faturamento  
Proc. Ad. - HMUE



# GOVERNO DO ESTADO DO PARÁ

DOCUMENTO			PROTOCOLO ELETRÔNICO	
Espécie	Data	Número	Data	Número do Protocolo
OFÍCIO ESPECIAL	31/10/2022	Ofício nº 1090/2022	31/10/2022 15:44	2022/1398044
Procedência:	SESPA			
Interessado:	HMUE - Hospital Metropolitano de urgência e Emergencia			
Assunto:	META INSTITUCIONAL			
SubAssunto:				
Complemento:	Disponibilização de Metas Pactuadas/Novembro/2022.			
Origem:	SESPA - HMUE - SP02			
Anexo/Sequencial:	1			

ASSINADO ELETRONICAMENTE PELO USUÁRIO: Pedro Campos Braga Filho (Lei 11.419/2006)  
EM 14/11/2022 17:16 (Hora Local) - Aut. Assinatura: A7AB02714CFC8DB3.DBEF41C3B63E4C4.C2A28E4DFA75880F.1E0AA7D5C7E364E7



Processo Administrativo Eletrônico do Estado do Pará

Consulta de protocolo

<https://www.sistemas.pa.gov.br/consulta-protocolo/numero/2022/1398044>

Identificador de autenticação: CFA44EA.4738.CD2.FE96E561BBA82E4220

Confira a autenticidade deste documento em <https://www.sistemas.pa.gov.br/validacao-protocolo>

Nº do Protocolo: 2022/1462691 Anexo/Sequencial: 4







Secretaria de  
Saúde Pública



# Anexos Complementares

Ref. Outubro/2022



## RELATÓRIO DE ATIVIDADES – NÚCLEO INTERNO DE REGULAÇÃO

### 1 Contextualização

A função da Gestão do Acesso é de instituir processos de regulação, baseados em protocolos de regulação e nos processos de programação assistencial, a partir do acesso aos serviços de saúde por meio das portas de entrada do SUS, conforme definidas pelo Decreto nº 7.508/2011, instituindo ferramentas de gestão clínica, possibilitando o caminhar nas linhas de cuidado por dentro dos serviços e por toda a rede de atenção, organizando e coordenando os fluxos de acesso aos serviços de saúde, considerando a necessidade do cuidado e a referência e a contra referência entre os pontos de atenção da Rede de Atenção à Saúde (BRASIL, 2016).

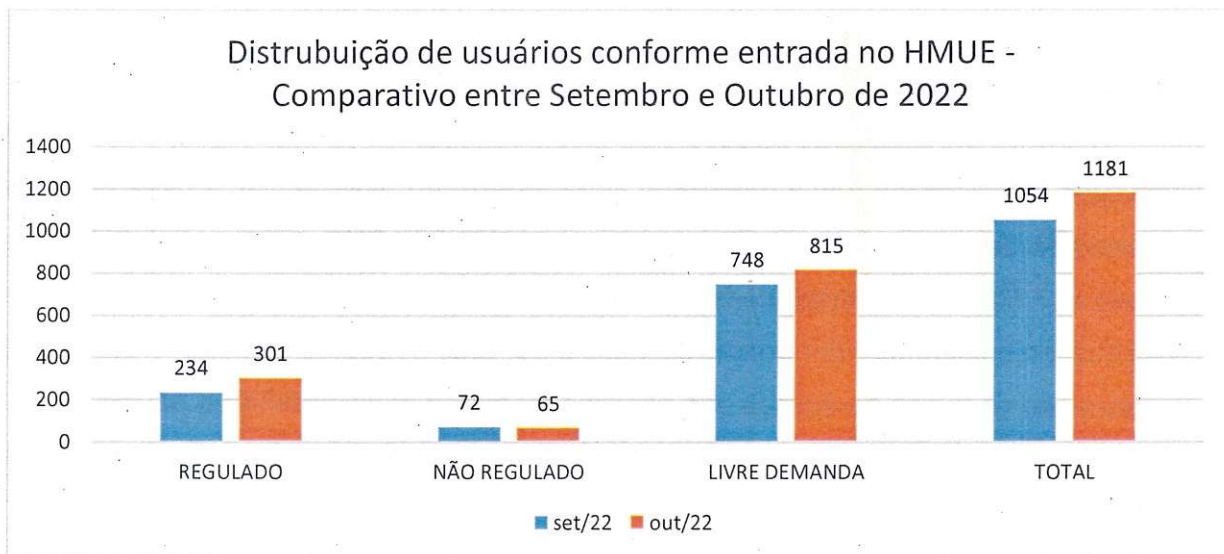
A regulação pode ser entendida como a ação regulatória ordenadora e orientadora dos fluxos assistenciais, também sendo responsável pelo mecanismo de relação entre gestão e os vários serviços de saúde, e pela disposição da alternativa assistencial mais adequada às necessidades do cidadão, de forma equânime, ordenada, oportuna e racional (BRASIL, 2002; SANTOS, 2006).

Para a gestão, o processo regulatório favorece a resolução dos casos de forma eficiente, permitindo um conhecimento mais aprofundado e dinâmico de sua rede de saúde, e favorecendo a identificação de áreas críticas e das necessidades de saúde de maneira ampliada. Esse tipo de processo gera ainda melhor controle sobre os gastos em saúde, melhor utilização dos recursos e qualidade da prestação de serviços de saúde (OLIVEIRA, 2002).

### 2 Perfil de entrada do Hospital Metropolitano de Urgência e Emergência

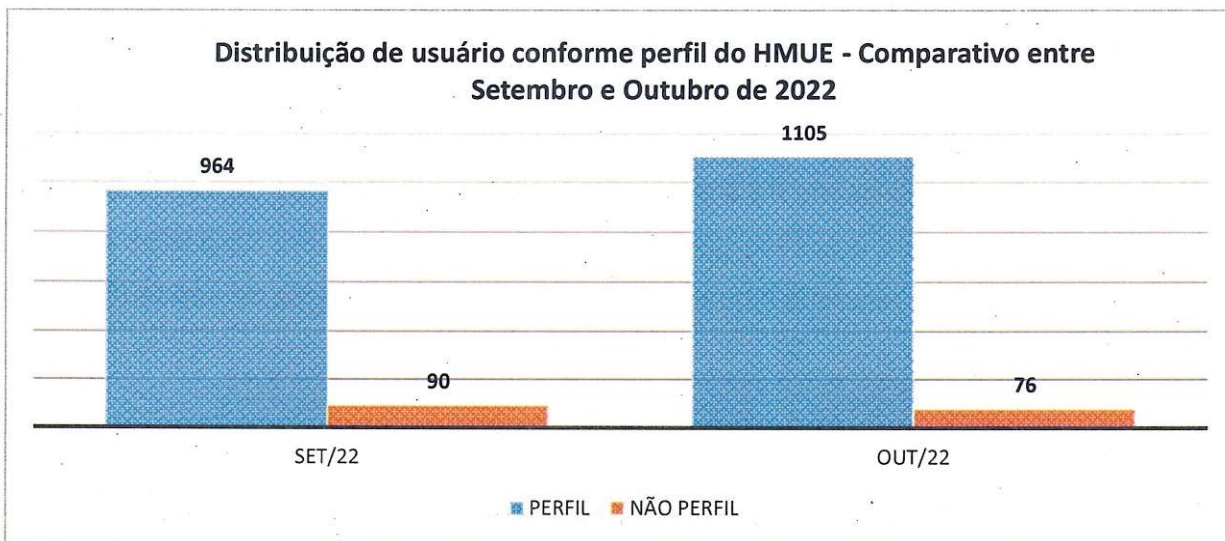
Nesse contexto e dentro do âmbito da atuação do Hospital Metropolitano de Urgência e Emergência (HMUE), no decorrer de Outubro de 2022, foram classificados 1181 usuários, destes 301 regulados (25,5%), 65 não regulados (5,5%), 815 de livre demanda (69%). Destes, 1105 (93,5%) foram classificados como perfil de atendimento do HMUE, 76 como não perfil (6,5%). Ressalto que este último valor, está diretamente relacionado aos atendimentos realizados em sua maioria a colaboradores (via sala azul), representando 73,6% das entradas por livre demanda não perfil.

**Gráfico 1** – Distribuição de usuários conforme entrada no HMUE – Comparativo entre Setembro e Outubro de 2022.



Fonte: Núcleo Interno de Regulação/2022

**Gráfico 2** – Distribuição de usuários conforme perfil do HMUE – Comparativo entre Setembro e Outubro de 2022.



Fonte: Núcleo Interno de Regulação/2022

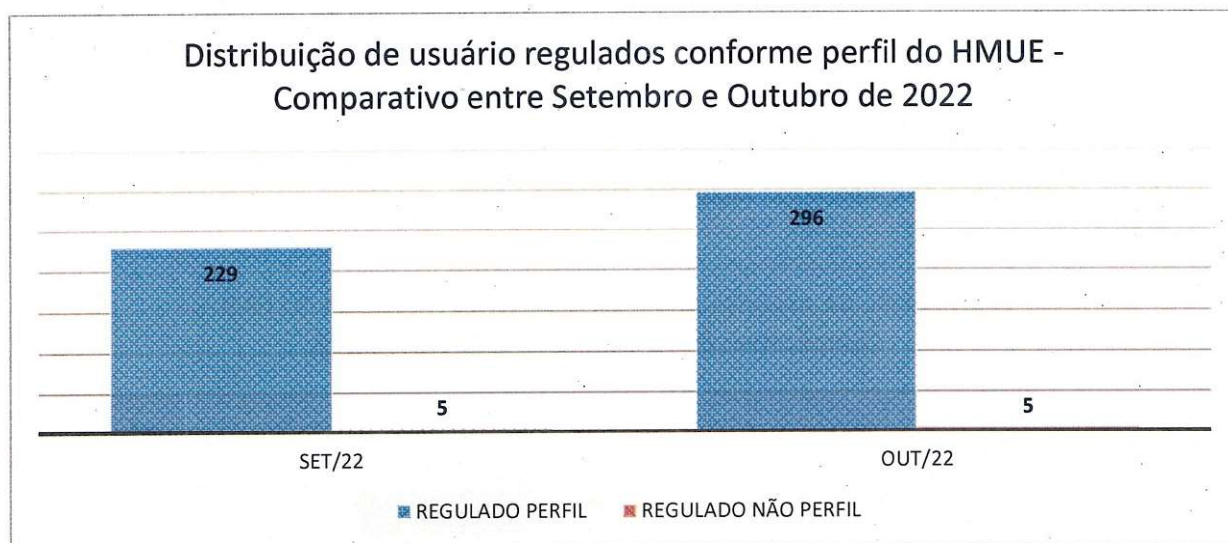


### 3 · Usuários Regulados

A central de regulação, em conjunto com o NIR regula o acesso às internações de urgência. As unidades solicitantes geralmente são os prontos-socorros (UPAS e unidades de menor complexidade), requerendo a retaguarda cirúrgica. Na maioria dos casos, o paciente já deu entrada numa unidade de urgência fixa, recebeu o primeiro atendimento e a unidade, então, solicita à Central de Regulação leito de retaguarda para a internação de urgência. Esse leito pode ser de enfermaria ou de terapia intensiva (BRASIL, 2016).

Em Outubro de 2022, deram entrada pela Classificação de Risco do HMUE 301 usuários regulados, destes 296 foram classificados como perfil correspondendo a 93,3% de atendimento do HMUE e 5 como não perfil, correspondendo a 1,7% dos atendimentos de pacientes aceitos via regulação.

**Gráfico 3** - Distribuição de usuários regulado conforme perfil – Comparativo entre Setembro e Outubro de 2022.



Fonte: Núcleo Interno de Regulação/2022

**Gráfico 4 – Procedência dos usuários regulados não perfil – Outubro de 2022.**

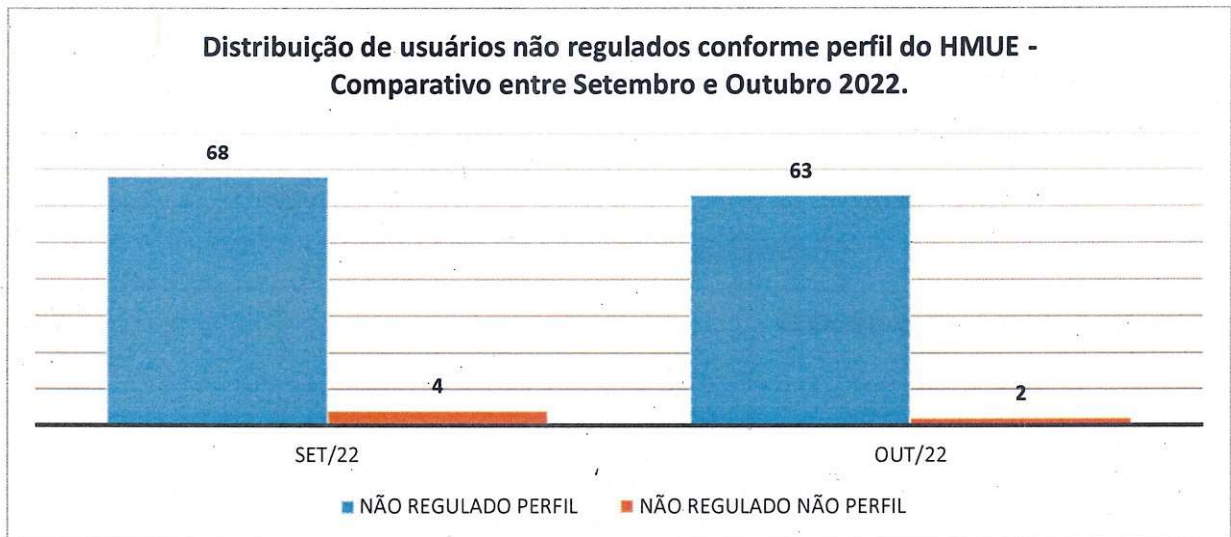


Fonte: Núcleo Interno de Regulação/2022

#### 4 Usuários Não Regulados

Consideramos usuário não regulado, todo aquele que veio de outro estabelecimento de saúde e que não passou por processo regulatório prévio. Quanto à entrada destes usuários no mês de Outubro de 2022, foram classificados 65 usuários, sendo 63 (97%) perfil de atendimento do HMUE e 2 (3,0%) não perfil.

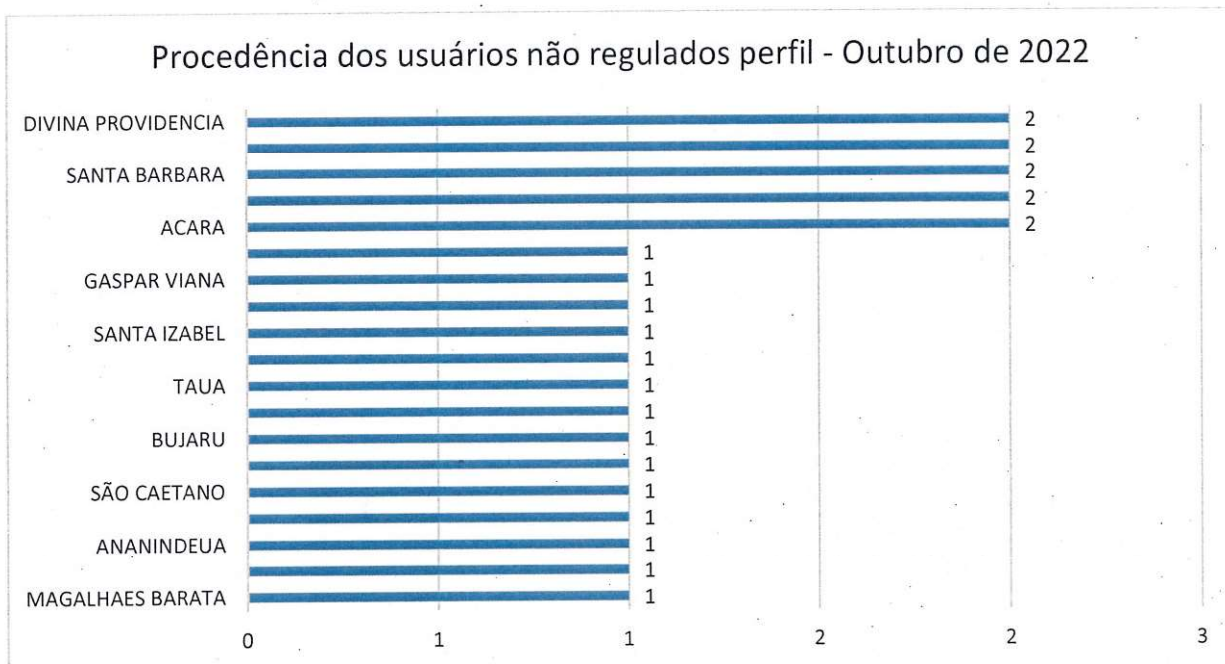
**Gráfico 5 - Distribuição de usuários não regulados conforme o perfil – Comparativo entre Setembro e Outubro de 2022.**



Fonte: Núcleo Interno de Regulação/2022



**Gráfico 6 – Procedência dos usuários não regulados perfil – Outubro de 2022.**



Fonte: Núcleo Interno de Regulação/2022

## 5 Média de Permanência Geral

No mês de Outubro de 2022, o tempo médio de permanência foi de 9,4 dias, estando acima da meta, e com diminuição de 0,9 dias se comparado ao período anterior.

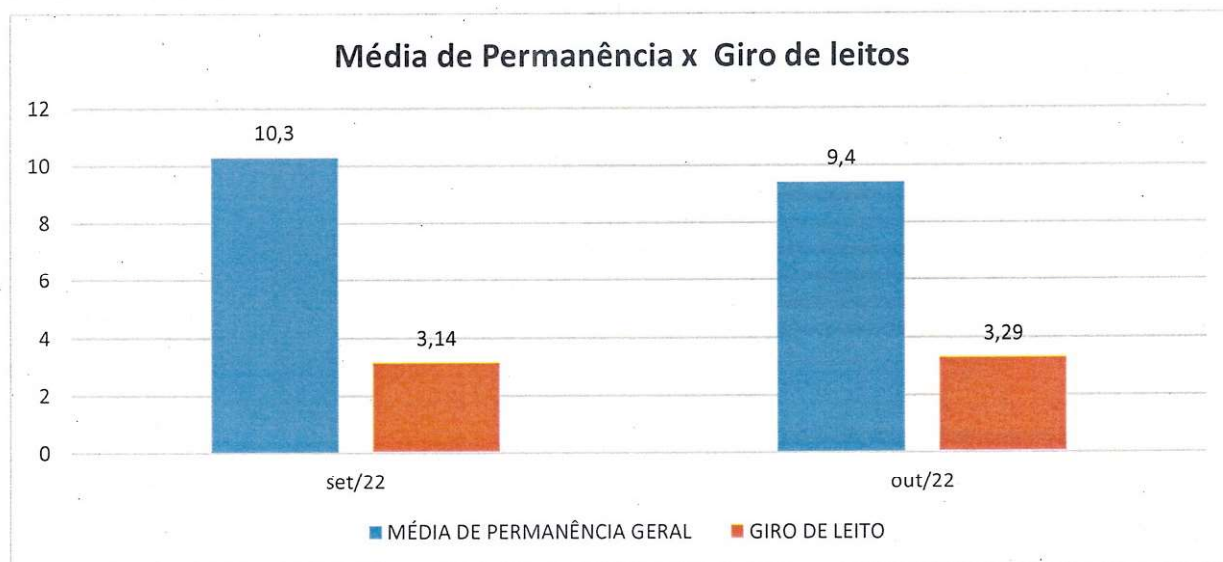
As principais causas para a continuidade de não obtenção de metas foram:

- Problemas tais como: falta de equipamentos (monitores multiparamétricos, máquina anestesia), instrumentais e OPME;
- Taxa de suspensão cirúrgica em 12,14%, com 38 cancelamentos cirúrgicos, 36,8% deles relacionados a problemas estruturais (insumos, materiais e equipamentos);
- Perfil de pacientes com sequelas crônicas do trauma os quais não têm pendências cirúrgicas e poderiam ser transferidos para continuidade de tratamento em hospitais de menor complexidade bem como atendidos a nível domiciliar por programas como melhor em Casa ou Estratégias de Saúde da Família. Atualmente temos 05 pacientes com este perfil cadastrados para transferência. Ao considerarmos o tempo de espera em dias para autorização acumulamos 133 dias o que equivale a oportunidade 17,7 giros de leito.
- Bloqueio de 05 leitos na Unidade de Internação por questões estruturais e de equipamentos, impossibilitando o giro de leitos em uma média de 20 saídas/mês, além do recebimento de novos pacientes.

www.prosaude.org.br • diretoriageral.hmue@prosaude.org.br • (91) 3073-3700  
Rodovia BR-316, KM 3, SN, Atalaia. CEP 67010-000 • Ananindeua (PA)

Segue a abaixo comparativo do tempo médio de permanência x giro de leitos, referente ao meses de Setembro e Outubro 2022, e o gráfico com o tempo médio de permanência por unidade.

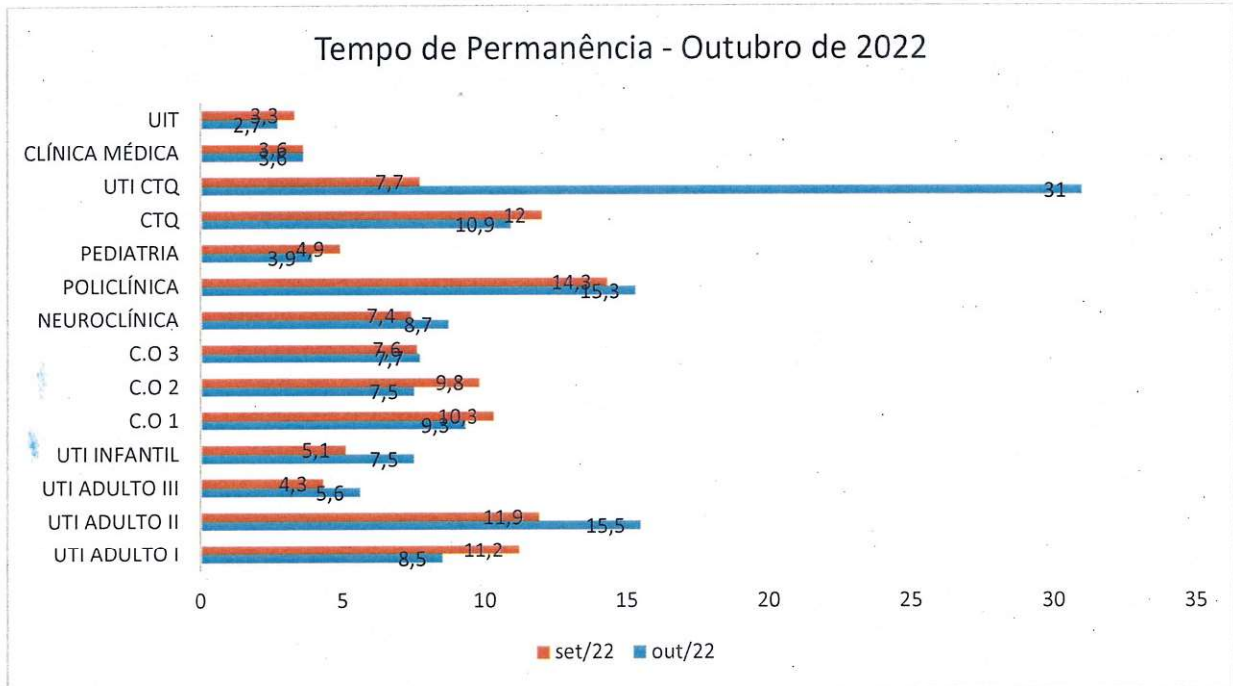
**Gráfico 7 – Comparativo entre tempo médio de permanência e giro de leito – Comparativo entre Setembro e Outubro de 2022.**



Fonte: Núcleo Interno de Regulação/2022



**Gráfico 8 – Tempo médio de permanência por unidade – Comparativo entre Setembro e Outubro de 2022.**



Fonte: Núcleo Interno de Regulação/2022

## 6 Pacientes Residentes

Se define como paciente residente todo usuário com permanência em leito operacional da Unidade de Internação maior ou igual a 90 dias. A taxa de usuários residentes é calculada pela razão entre o número de usuários residentes no mês e o total de saídas no mês, multiplicada por 100. No mês de Outubro de 2022, o percentual de usuários residentes foi de 0,87% com um total de seis usuários internados até o último dia do mês de Outubro de 2022.

**Tabela 1 – Lista de pacientes residentes no último dia do mês de Outubro de 2022.**

LEITO	NOME	MUNICÍPIO DE ORIGEM	DATA DE INTERNAÇÃO	DIH	HISTÓRICO DO TRAUMA	INFORMAÇÕES ATUAIS
Clínica Cirúrgica 411	S.I.S.B	Belém	14/11/2021	351	TCE grave conservador relacionado a atropelamento em via pública	Vigilância Clínica, Usuária em situação de rua aguardando captação por abrigo (Caso no MP).
Clínica Cirúrgica 415	D.H.N.S	Belém	21/04/2022	193	Colisão Moto x Carro TCE Conservador + Trauma de Face + Trauma Torácico – Infecção foco pulmonar + dependência de DVA	Sequela neurológica, em vigilância infecciosa. Recuperação funcional e melhora clínica para alta.
Unidade de Tratamento de Queimados 161	C.M.A	Novo Progresso	23/06/2022	130	Queimadura elétrica + Escalpelamento de couro cabeludo	Vigilância Infecciosa e recuperação funcional.
Clínica Cirúrgica 401	J.F.N	Castanhal	12/06/2022	141	TCE grave após colisão moto x carro	Usuário segue em cuidados paliativos exclusivos em acompanhamento com equipe multidisciplinar.
Unidade de Terapia Intensiva 2	M.A.A.M	Belém	13/07/2022	110	Contusão frontoparietal após queda de própria altura	Usuária com IRC, evoluindo com flutter atrial. Segue em tratamento infeccioso e recuperação funcional (aguardando transferência para leito na rede sus)
Clínica Cirúrgica 418	D.S.S	Mãe do Rio	09/07/2022	114	TCE grave após colisão moto x moto	Usuário com sequela neurológica, em tratamento infeccioso, em desmame de dispositivos.

## 7 Produção de AIH de transferência x transferências efetivadas

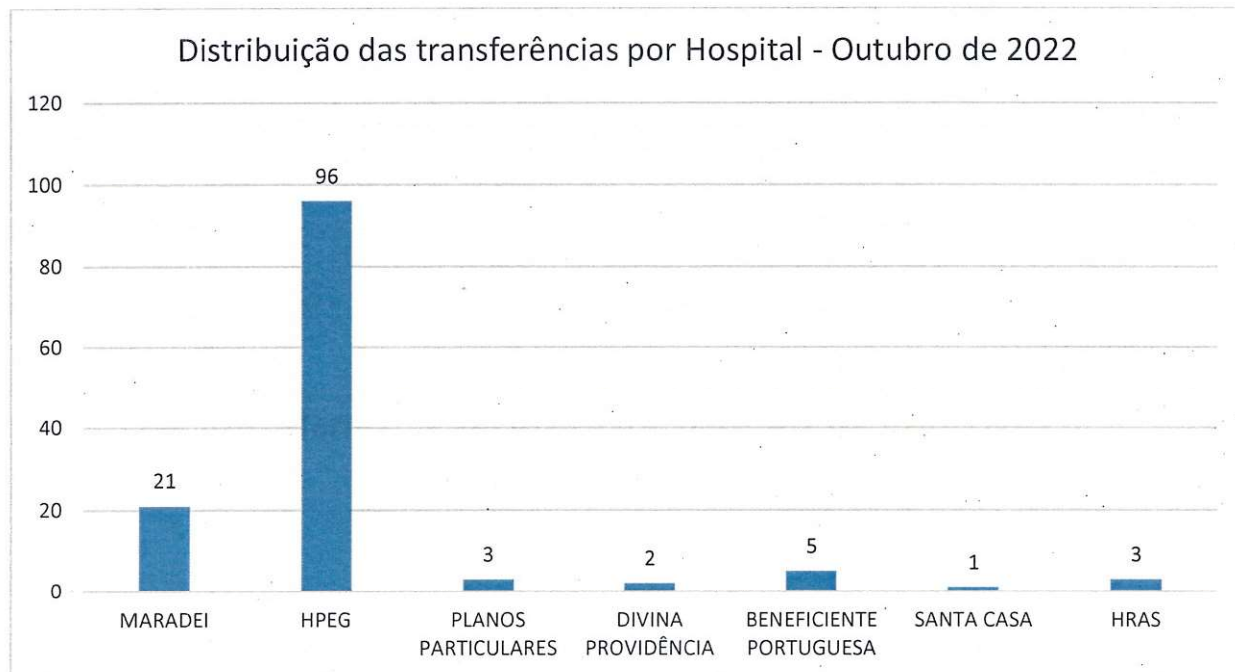
No mês de Outubro de 2022, foram produzidas 150 solicitações de transferência, do total de solicitações foram transferidos 131 pacientes, com efetividade de 87,3%.

Foram transferidos 96 pacientes para o Hospital Público Estadual Galileu, 21 para o Hospital Clínica dos Acidentados, 05 para o Hospital Beneficente Portuguesa, 02 para o



Hospital Divina Providência, 03 para o Hospital Regional Público Dr Abelardo Santos, 01 para a Fundação Santa Casa de Misericórdia do Pará e 03 para hospitais particulares.

Segue a distribuição dos dados no **Gráfico 9**:



**Gráfico 9** - Quantitativo de transferências efetivadas no mês de Outubro de 2022 por hospital de destino.

Fonte: Núcleo Interno de Regulação/2022

**Tabela 2** - Condensado de transferências efetivadas por mês no ano de 2022, hospital de destino e justificativa.

HOSPITAL DE DESTINO	JUSTIFICATIVA	Acumulado até Outubro de 2022
Hospital Público Estadual Galileu (HPEG)	Retaguarda traumato – ortopedia de menor complexidade.	892
Clínica dos Acidentados	Retaguarda traumatologia/ortopedia.	221
Hospital Divina Providência (HDP)	Retaguarda traumato-ortopedia de menor complexidade/ Superlotação	21
Hospital Beneficente Portuguesa D. Luiz I (HBP)	Retaguarda para cirurgia de bucomaxilo / Superlotação.	63
Plano de saúde	A pedido família / paciente	21
Hospital Regional Dr. Abelardo Santos	Fora do Perfil	10

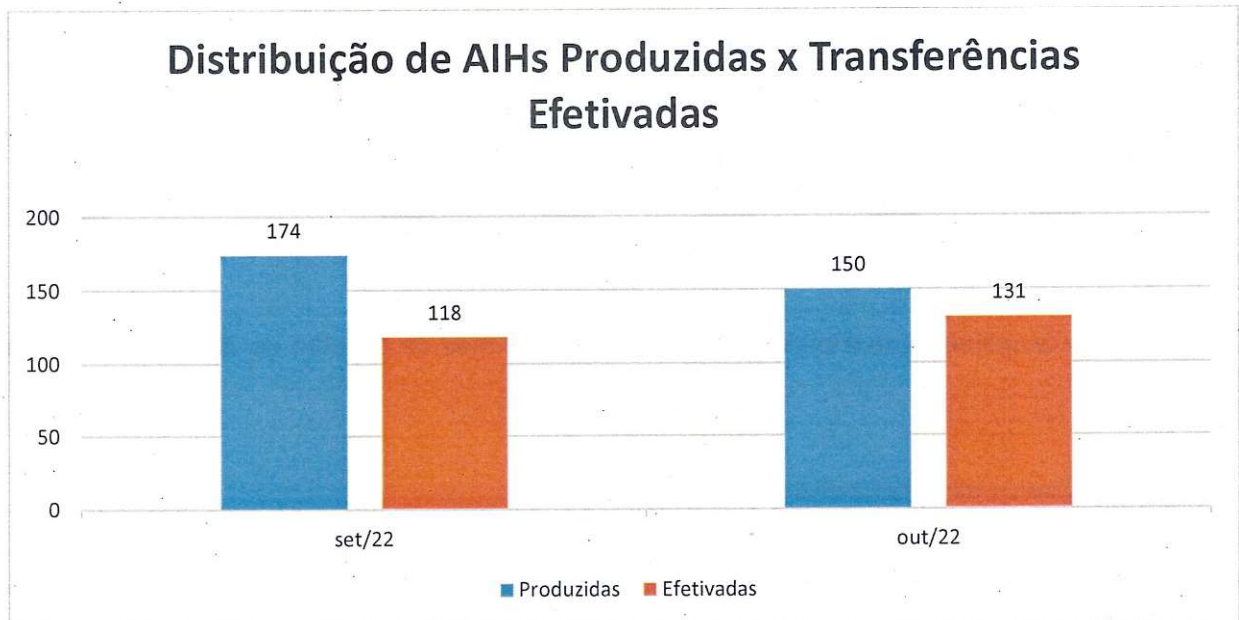
*Assinatura manuscrita*

ASSINADO ELETRONICAMENTE PELO USUÁRIO: Pedro Campos Braga Filho (Lei 11.419/2006)  
EM: 14/11/2022 17:16 (Hora Local) - Aut. Assinatura: A7AB02714CFC0D83.DBEF441C3B63E4C4.C2A28E4DFA75880F.180AA7D5C7E364E7

Hospital da Ordem Terceira	Fora do Perfil / Superlotação	14
Fundação Santa Casa de Misericórdia do Pará	Fora do Perfil	8
Hospital Ophir Loyola	Fora do Perfil	5
Hospital Oncológico Infantil Óctávio Lobo	Fora do Perfil	2
<b>Total</b>		<b>1257</b>

Fonte: Núcleo Interno de Regulação/2022

**Gráfico 10** - Distribuição de de AIH's produzidas x Transferências efetivadas – Comparativo entre Setembro e Outubro de 2022.



Fonte: Núcleo Interno de Regulação/2022

### 7.1 Tempo médio de autorização da solicitação de transferência

O NIR monitora diariamente o tempo médio de autorização dos laudos de transferência e o tempo médio da efetivação das transferências para os hospitais de retaguarda, afim de analisar o processo de transferência em todas as suas etapas.

No mês de Outubro de 2022, o tempo médio de autorização das transferências foi de 45:37:52 horas e o tempo médio de transferência foi de 15:30:48 horas, ambos com diminuição o primeiro com 10:45:30 horas e o segundo com 01:15:41 horas, quando comparados ao mês anterior. Vale ressaltar que existem transferências que são agendadas pelo hospital de retaguarda para dias posteriores à autorização, o que explica o alto tempo




de transferência (tempo decorrente entre a autorização até a efetivação da transferência).

Do total de 150 AIHs confeccionadas durante o mês de Outubro, 29,7% delas foram autorizadas acima de 12 horas após o cadastro no Sistema Estadual de Regulação. Ao considerarmos a soma dos tempos de autorização dos cadastros para transferência com tempo de espera maior que 12 (doze) horas, concluí-se que acumulamos 82 dias de espera, com a oportunidade de giro de leito em 11,0.

O tempo decorrente de todo o processo desde o cadastro da AIH do paciente no sistema de regulação até a efetivação da transferência foi de 61:08:40 horas apresentando uma expressiva diminuição de 12:57:03 horas em relação ao tempo total do mês anterior.

Segue abaixo a distribuição dos dados no **Gráfico 11**.

**Gráfico 11** - Distribuição dos tempos médios do processo de transferência – Comparativo entre Setembro e Outubro de 2022.

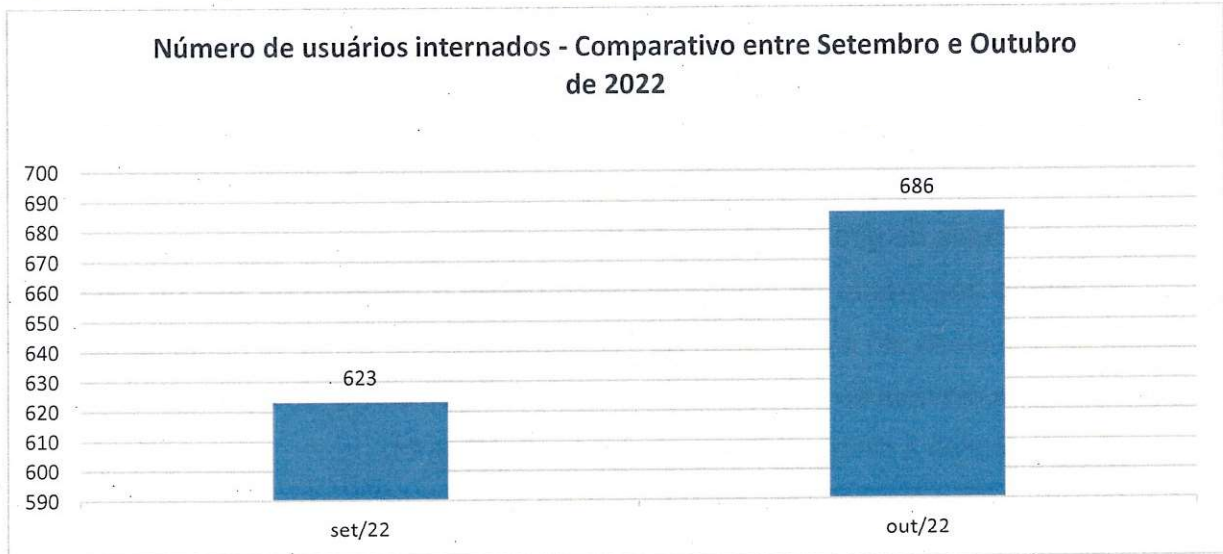


Fonte: Núcleo Interno de Regulação/2022

## 8 Internações e Saídas

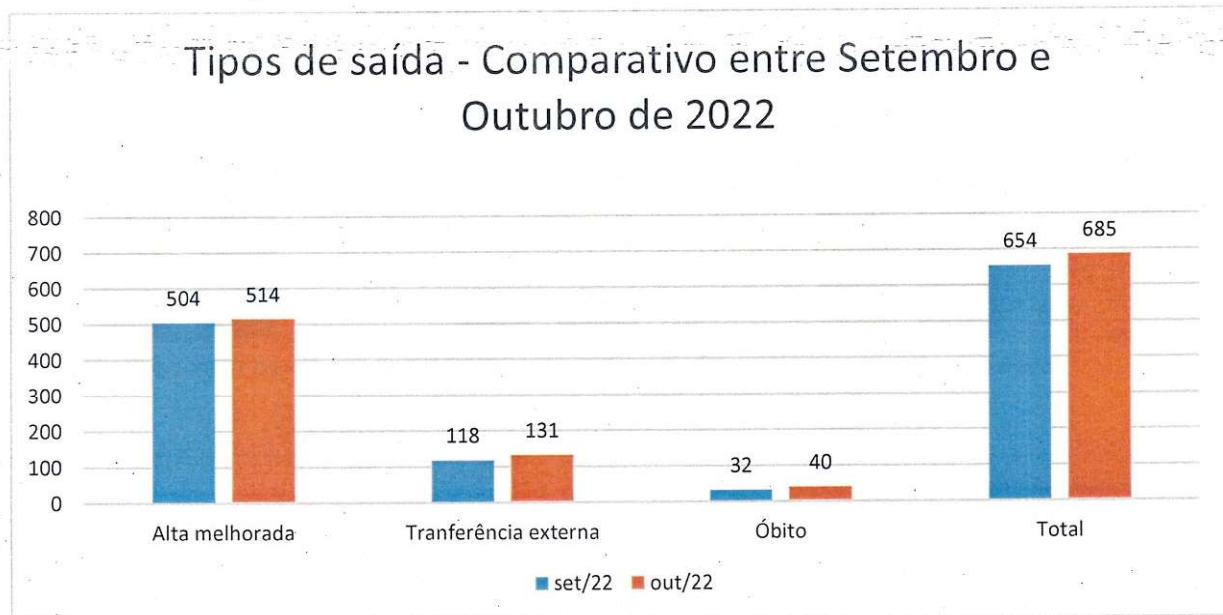
No mês de Outubro de 2022, houveram 686 internações via urgência emergência, se comparado ao mês anterior, houve uma aumento de 63 internações. Concomitantemente, obtivemos aumento no número de saídas, que passou de 654 para 685 no mês de Outubro de 2022. A média diária de saídas em foi de 22,09 saídas/dia e o percentual atingido foi de 86,7%, em cima da meta estipulada.

**Gráfico 12 - Distribuição do número de internações – Comparativo entre Setembro e Outubro de 2022.**



Fonte: SPP e Sistema MV 2000 – HMUE/2022

**Gráfico 13 - Distribuição do número de saídas – Comparativo entre Setembro e Outubro de 2022.**



Fonte: SPP e Sistema MV 2000 – HMUE/2022

*[Assinatura manuscrita]*  
169



Ananindeua - Pará, 07 de Outubro de 2022.

*Dielle Oliveira Pantoja*  
Coord. Enfermagem  
COREN-PA 362.839-ENF  
HMUE/Pró-Saúde

*Dielle Oliveira Pantoja*

Pró Saúde – Associação Beneficente de Assistência Social e Hospitalar – ABASH  
Hospital Metropolitano de Urgência e Emergência

**Dielle Oliveira Pantoja**  
Coordenação de Enfermagem - NIR

*Pauline Cruz*  
Gerente Assistencial  
COREN-PA 193213 - ENF  
HMUE/Pró-Saúde

*Pauline R. da Cruz Costa*

Pró Saúde – Associação Beneficente de Assistência Social e Hospitalar – ABASH  
Hospital Metropolitano de Urgência e Emergência

**Pauline Rodrigues da Cruz Costa**  
Gerente de Enfermagem - NIR

*Jéssica Pinho da Silva Oliveira*

Pró Saúde – Associação Beneficente de Assistência Social e Hospitalar – ABASH  
Hospital Metropolitano de Urgência e Emergência

**Jéssica Pinho da Silva Oliveira**  
Supervisora da Qualidade

*Joseli Ledi Pinheiro da Silva*

Pró Saúde – Associação Beneficente de Assistência Social e Hospitalar – ABASH  
Hospital Metropolitano de Urgência e Emergência

**Joseli Ledi Pinheiro da Silva**  
Diretora Assistencial

## 01 – INTRODUÇÃO

Este relatório apresenta as atividades planejadas e executadas pela Comissão de Controle de Infecção Hospitalar (CCIH) do Hospital Metropolitano de Urgência e Emergência referentes ao mês de outubro de 2022.

Os dados foram coletados pelo SCIH através da Vigilância Epidemiológica das Infecções utilizando a metodologia NHSN nas Unidades de Terapia Intensiva UTI Adulto I, II e III, Pronto Atendimento (Sala Amarela, Sala Vermelha, Sala Verde e Azul), Centro de Tratamento de Queimados (CTQ), UTI Pediátrica, Clínica Cirúrgica Geral, Clínicas Cirúrgicas Ortopédicas I, II e III, Clínica Pediátrica e Clínica Neurológica. Outros dados foram repassados pelos setores de apoio do Serviço, como NHE, Centro Cirúrgico, Farmácia, Lavanderia, Laboratório, Manutenção, Higienização, SESMT e Estatística.

## 02 – MEMBROS DA COMISSÃO DE CONTROLE DE INFECÇÃO HOSPITALAR

A CCIH atualmente está constituída por 28 membros:

- Sandro Jonatas Barbosa Mendes Médico Coordenador / CCIH Presidente – Membro Executor
- Patrícia Silva Fernandes – enfermeira coordenadora SCIH.
- Andréa Beltrão Médica – Membro Médico Executor
- Barbara Vasconcelos – Membro Médico Executor
- Natalia Rodrigues – Membro Médico Executor
- Luana Cristina dos Santos Souza Técnica de Enfermagem / NHE / SCIH 1ª Secretária – Membro Executor
- Karina Telma Loureiro de Araújo Lima Enfermeira/ NHE / SCIH 2ª Secretária – Membro Executor
- Wilma Jax Ferreira da Costa Enfermeira/ NHE / SCIH Membro Executor
- Renata Foro – enfermeira SCIH/ membro executor.
- Josieli Ledi Pinheiro Diretora / Diretoria Assistencial Membro Consultor
- Pauline Rodrigues C. da Costa Gerente de Enfermagem / DASS NIR Membro Consultor







Secretaria de  
Saúde Pública



- Renata Albuquerque Chaves Coordenação de Enfermagem / BC / CME  
Membro Consultor
- Renata Maria Coutinho Alves Diretor / Diretora Técnica Membro Consultor
- Daisy Esther Batista do Nascimento e Jessica Brenda Paixão de Oliveira  
Barbosa - Coordenadoras Farmacêuticas / Farmácia Membro Consultor
- Liliane Santos Alves Coordenadora / Laboratório Membro Consultor
- Nellyane Ferro Coordenação de Enfermagem / CTQ/ UTI Ped Membro  
Consultor
- Maria de Fátima Albuquerque Coordenação de Enfermagem / DASS  
Membro Consultor
- Debora Cristina de Souza Lourinho Coordenação de Enfermagem / UTI  
Adulto Membro Consultor
- Ana Lídia Cantanhede Rocha Coordenação de Enfermagem / CMC/SADT  
Membro Consultor
- Agnes Gabrielle Alves dos Reis Coord. Hotelaria / SHL - SPR Membro  
Consultor
- Mila Michele Batista da Silva Coordenador de Enfermagem / PA Membro  
Consultor
- Michele Kzan – coordenadora das unidades de internação.
- Representa da empresa HM Cárdio LTDA Serviço de Eco cardiograma  
Médico Convidado Representante da empresa MAPX - Serviços Médicos  
em OFTALMOLOGIA Médico Convidado
- Médico / ARRAIS, ACATAUASSU E FONTELLES S/S LTDA / Serviços  
Médicos em OTORRINOLARINGOLOGIA Médico Convidado
- Representante da empresa - COOPTRAUMAFACI - Serviços Médicos em  
BUCOMAXILOFACIAL Médico Convidado Membros representantes do  
Empregador

### 03 – ATIVIDADES DESENVOLVIDAS:

O quadro abaixo demonstra as atividades desenvolvidas pelos membros da Comissão de Controle de Infecção Hospitalar (CCIH)

www.prosaude.org.br • [diretoriageral@hmueprosaude.org.br](mailto:diretoriageral@hmueprosaude.org.br) • (91) 3073-3700  
Rodovia BR-316, KM 3, SN, Atalaia. CEP 67010-000 • Ananindeua (PA)

Identificador de autenticação: CFA44EA.4738.CD2.FE96E561BBA82E4220

Confira a autenticidade deste documento em <https://www.sistemas.pa.gov.br/validacao-protocolo>

Nº do Protocolo: 2022/1462691 Anexo/Sequencial: 4



• **Médicos e Enfermeiros**

FREQUÊNCIA	ATIVIDADE	RESPONSÁVEL
DIÁRIO	<ul style="list-style-type: none"> <li>Emissão, entrega e recolhimento de documentos do SCIH</li> </ul>	Agente Administrativo Executor do SCIH
	<ul style="list-style-type: none"> <li>Alimentar planilha de perfil de sensibilidade aos antimicrobianos dos germes isolados em culturas do hospital</li> </ul>	Agente Administrativo Executor do SCIH
	<ul style="list-style-type: none"> <li>Alimentar planilha de indicadores de processo do SCIH (higienização das mãos, biossegurança, auditoria de antimicrobianos e pacotes de prevenção de IRAS relacionadas à dispositivos invasivos)</li> </ul>	Agente Administrativo Executor do SCIH
	<ul style="list-style-type: none"> <li>Busca fonada de pacientes submetidos a cirurgias limpas com implante de próteses e neurológicas nos últimos 30 dias no hospital</li> </ul>	Técnica de Enfermagem Executora do SCIH
	<ul style="list-style-type: none"> <li>Busca Ativa*, visita multiprofissional e notificações de IRAS</li> </ul>	Enfermeiras Executoras do SCIH
	<ul style="list-style-type: none"> <li>Notificação de não conformidades e orientações in loco sobre prevenção de IRAS quando necessário.</li> </ul>	Enfermeiras Executoras do SCIH
	<ul style="list-style-type: none"> <li>Auditoria de antimicrobianos;</li> </ul>	Médicos Executores do SCIH
	<ul style="list-style-type: none"> <li>Monitoramento e feedback para a equipe assistencial sobre resultados de culturas e necessidade de isolamento</li> </ul>	Enfermeiras e Técnica de Enfermagem Executoras do SCIH
	<ul style="list-style-type: none"> <li>Análise e classificação dos resultados de culturas e discussão com médicos assistentes.</li> </ul>	Médicos Executores do SCIH



Secretaria de  
Saúde Pública



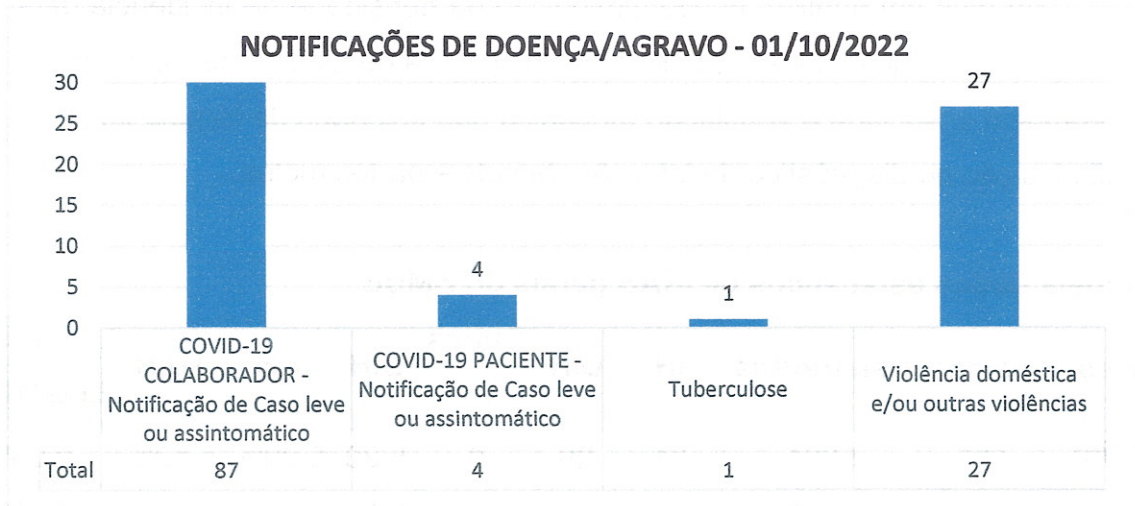
	<ul style="list-style-type: none"><li>Controle dos usuários em precaução.</li></ul>	Enfermeiras e Técnica de Enfermagem Executoras do SCIH
<b>SEMANAL</b>	<ul style="list-style-type: none"><li>Avaliação de necessidade de treinamentos específicos</li></ul>	Enfermeiras e Médicos Executoras do SCIH
	<ul style="list-style-type: none"><li>Visita ao bloco cirúrgico</li></ul>	Enfermeiras Executoras do SCIH
	<ul style="list-style-type: none"><li>Feedback para a equipe assistencial sobre o infectômetro, observação direta da higiene das mãos e biossegurança.</li></ul>	Enfermeiras Executoras do SCIH
	<ul style="list-style-type: none"><li>Monitoramento e acompanhamento de limpezas terminais de áreas críticas e semicríticas</li></ul>	Enfermeiras Executoras do SCIH
	<ul style="list-style-type: none"><li>Envio das notificações de doenças compulsórias à vigilância epidemiológica</li></ul>	Técnica de Enfermagem Executora do SCIH
<b>MENSAL</b>	<ul style="list-style-type: none"><li>Treinamentos conforme o cronograma anual</li></ul>	Enfermeiras e Médicos Executoras do SCIH
	<ul style="list-style-type: none"><li>Alimentação dos indicadores via sistema Interact</li></ul>	Coordenador do SCIH
	<ul style="list-style-type: none"><li>Análise crítica dos indicadores de resultados</li></ul>	Coordenador do SCIH
	<ul style="list-style-type: none"><li>Reunião da CCIH</li></ul>	Membros Consultores e Executoras da CCIH
	<ul style="list-style-type: none"><li>Relatório dos Indicadores de resultado e Processo.</li></ul>	Coordenador do SCIH
<b>Semestral</b>	<ul style="list-style-type: none"><li>Elaboração de perfil microbiológico de sensibilidade aos antimicrobianos dos germes isolados em culturas do hospital</li></ul>	Médicos Executoras do SCIH



<p><b>Conforme a necessidade do serviço</b></p>	<ul style="list-style-type: none"> <li>• Elaboração e/ou atualização de protocolos de prevenção e controle de IRAS</li> </ul>	<p>Médicos e Enfermeiros Executores do SCIH</p>
---	---	---

**04 – Capacitações, visitas técnicas e atividades do SCIH / NHE:**

- Ambientação Institucional e Assistencial para novos colaboradores sobre noções de Prevenção e Controle de IRAS (Contínuo)
- Treinamento do extra - PAT (Programa Anual de Treinamento): Capacitações em loco sobre medidas de Prevenção de IRAS - Higiene das Mãos.
- Doenças de notificação compulsória: 64 casos



**05 - Análise Crítica, Tabela Resumida de Dados Estatísticos Gerais de IRAS, Gráficos de Distribuição Topográfica das IRAS e da Curva Endêmica da Densidade de Incidência (DI) Geral de IRAS (Infecções Relacionadas à Assistência à Saúde) do HMUE em 2022**

**Análise Crítica:** A DI do HMUE em outubro de 2022 ficou em 4,02 episódios por 1000 paciente-dia, apresentando diminuição quando comparado ao mês anterior, permanecendo abaixo do limite de controle conforme a curva endêmica de DI geral de IRAS do hospital visualizada no gráfico abaixo.

Não foram notificados óbitos relacionados à infecção relacionada à assistência no período em análise. Foram notificados 26 casos de IRAS, em 26

*[Assinatura]*  
175

ASSINADO ELETRONICAMENTE PELO USUÁRIO: Pedro Campos Braga Filho (Lei 11.419/2006)  
EM 14/11/2022 17:16 (Hora Local) - Aut. Assinatura: A7ABD2714CFC8DB3.DBEF441C3B63E4C4.C2A28E4DFA75880F.180AA7D5C7E364E7





Secretaria de  
Saúde Pública



usuários, sendo as infecções de sítio cirúrgico as mais frequentes, com 16 casos notificados, seguidos das infecções de trato respiratório não associadas à ventilação mecânica, com 07 casos notificados. Além destas, foram notificadas 01 infecção de pele e partes moles e 02 pneumonias associadas à ventilação mecânica. Dentre as ISC, quanto ao potencial de contaminação, foram notificados 08 casos em cirurgias potencialmente, 03 em infectadas, 03 em contaminadas e 04 casos em cirurgia limpa. A análise destes incidentes será realizada em conjunto com as equipes assistenciais de cada setor para levantamento e discussão das causas e elaboração de ações de controle e prevenção destas infecções.

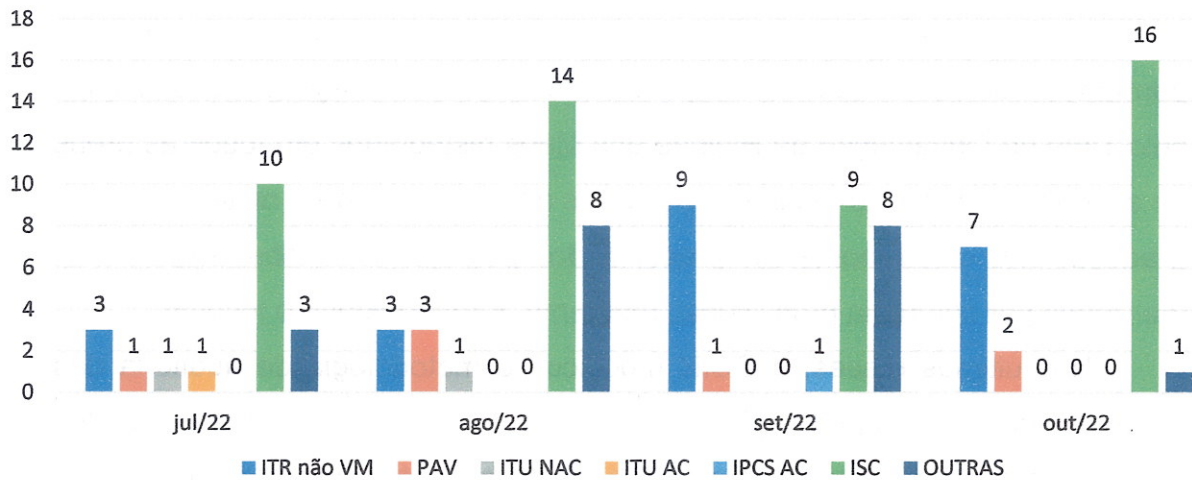
No mês em análise, houve diminuição da densidade de incidência geral de IRAS, principalmente às custas da diminuição da densidade de incidência de pneumonia associada à ventilação mecânica nas unidades de terapia intensiva e diminuição no diagnóstico de infecção de pele e partes moles.

**Tabela Dados estatísticos de IRAS gerais do HMUE:**

Meses	Saídas	Usuário/Dia	IH	UIH	Óbitos IH	DIH	TIH	TUIH	Taxa Letalidade
Janeiro	525	5961	31	29	0	5,20	5,90%	5,52%	0,00%
Fevereiro	614	5747	30	30	2	5,22	4,89%	4,89%	6,67%
Março	650	6592	44	42	0	6,67	6,77%	6,46%	0,00%
Abril	602	6015	26	25	1	4,32	4,32%	4,15%	3,85%
Maio	592	6077	37	35	0	6,09	6,25%	5,91%	0,00%
Junho	589	5153	27	25	0	5,24	4,58%	4,24%	0,00%
Julho	596	5756	19	18	0	3,3	3,19%	3,02%	0,00%
Agosto	601	6539	29	29	0	4,43	4,83%	4,66%	0,00%
Setembro	654	6760	28	26	0	4,14	4,28%	3,82%	0,00%
Outubro	685	6468	26	26	0	4,02	3,80%	3,80%	0,00%
Novembro									
Dezembro									

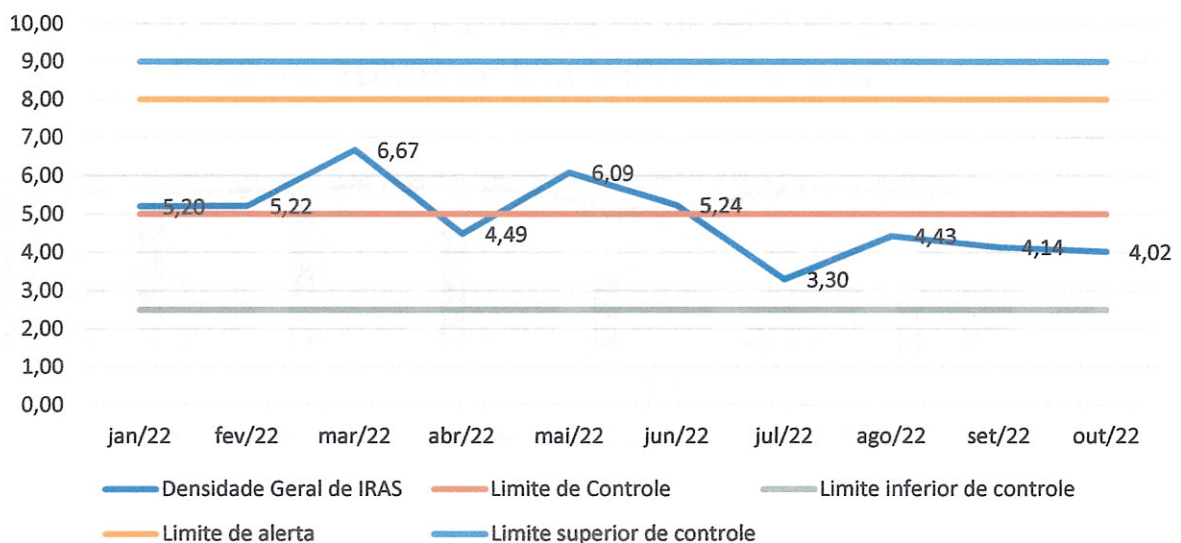
Fonte: Busca Ativa do SCIH, Resultados laboratoriais e Estatística do HMUE.

### Distribuição Topografica de IRAS no HMUE 2022



Fonte: Busca Ativa do SCIH, Resultados laboratoriais e Estatística do HMUE.

### Densidade de IRAS do HMUE em 2022



Fonte: Busca Ativa do SCIH, Resultados laboratoriais e Estatística do HMUE.

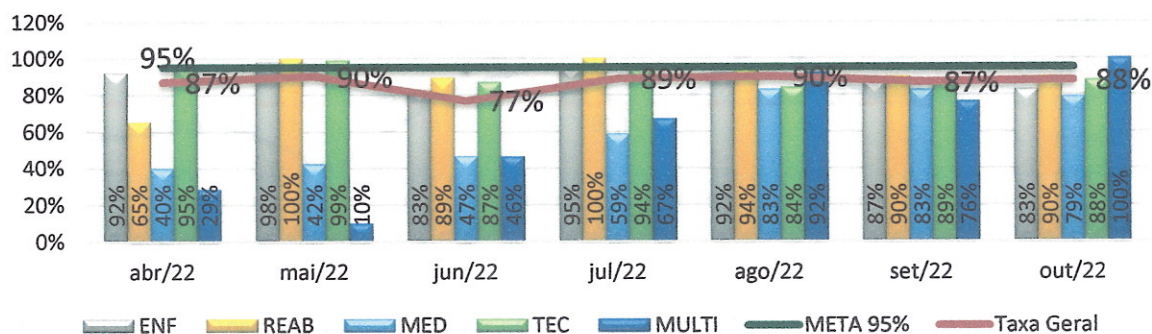
**Legenda 1:** ITR não VM: Infecção do trato respiratório não associada à ventilador mecânico, PAV: Pneumonia associada à ventilador mecânico; ISC: Infecção de sítio cirúrgico; ITU-SVD: Infecção do trato urinário associada à sondagem vesical de demora; ITU não SVD: Infecção do trato urinário não associada à sondagem vesical de demora, IPC-SCVC: infecção primária de corrente sanguínea associada à cateter vascular central.



A taxa geral de adesão à higienização das mãos foi de 88% no mês em análise, apresentando elevação de 1% quando comparada ao mês anterior, permanecendo abaixo da meta estipulada (95%). As observações são realizadas pelo Time de Observação de Higiene das Mãos distribuídos em todas as áreas de assistência direta ao usuário, nos turnos da manhã, tarde e noite, avaliando a adesão aos cinco momentos preconizados pela OMS. As observações são realizadas por categoria profissional, momento, turno, unidade e insumo.

Nos últimos meses, a CCIH modificou a metodologia de auditoria das oportunidades de higienização das mãos, com maior envolvimento dos colaboradores da assistência neste processo, portanto, com resultados mais fidedignos. Os mesmos serão discutidos em reunião com coordenadores de área e em reunião da CCIH para discussão das estratégias adotadas e possíveis melhorias, junto a outros setores interessados.

**Taxa de Adesão de Higienização das Mãos por Categoria Profissional no HMUE em 2022**



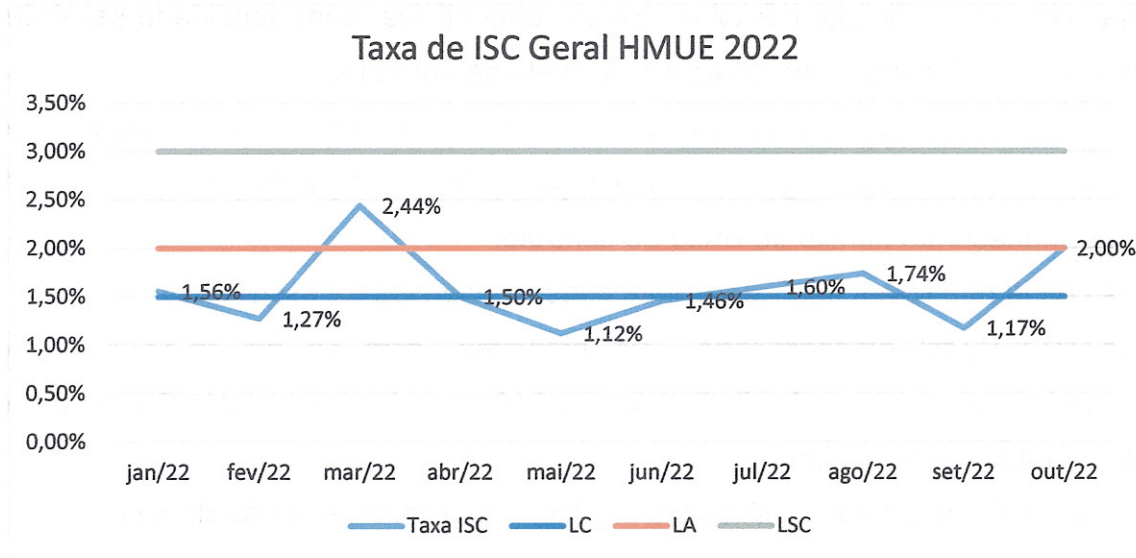
Fonte: Busca Ativa SCIH/HMUE/PRÓ-SAÚDE e Time de HM/HMUE.

## 06 – Análise Crítica, Gráfico da Curva Endêmica da Taxa de Infecção em Sítio Cirúrgico Geral e Infecção em Cirurgias limpas no HMUE em 2022

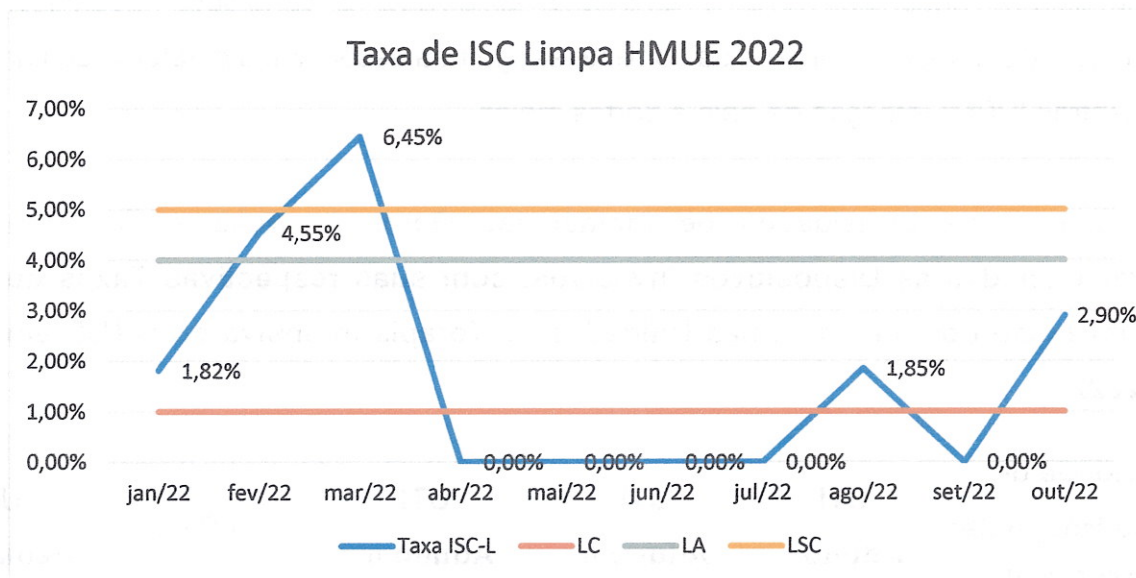
**Análise Crítica:** No mês de outubro, a taxa geral de infecção de sítio cirúrgico foi de 2%, passando a ficar sobre o limite de alerta, configurando elevação quando comparada ao mês anterior. Mesma tendência foi observada na taxa de



infecção de sítio cirúrgico em cirurgias limpas, eu ficou com taxa de 2,90%, acima do limite de controle.



Fonte: Busca Ativa SCIH/HMUE/PRÓ-SAÚDE.



Fonte: Busca Ativa SCIH/HMUE/PRÓ-SAÚDE.

**7 – Análise Crítica, Tabelas resumidas das Densidades de Incidências de IRAS em Geral e de IRAS relacionadas à dispositivos invasivos, com as respectivas Taxas de Utilizações dos mesmos; e Gráficos das Curvas Endêmicas de IRAS respectivas destas IRAS das Unidades de Terapia Intensiva do HMUE em 2022.**

*[Assinatura]*

**Análise Crítica:** No período em análise, houve diminuição da densidade de incidência de IRAS em todas unidades de terapia intensiva.

Na UTI I foi notificada 1 PAV e 1 pneumonia clínica, com densidade geral de IRAS de 7,09, discretamente acima do limite de controle.

Já na UTI II, foram notificadas 01 PAV e 01 traqueíte, com densidade de incidência de 3,02, configurando diminuição quando comparada ao mês anterior e permanecendo abaixo do limite de controle.

Na UTI III não foram notificadas infecções relacionadas à assistência.

Na UTI-CTQ foi diagnosticado 01 empiema, com DI de 16,13, ficando discretamente acima do limite de controle, porém com redução quando comparada ao mês anterior.

Na UTI-PED não foram notificadas infecções relacionadas à assistência.

**Legenda 2:** ITR não VM: Infecção do trato respiratório não associada à ventilador mecânico, PAV: Pneumonia associada à ventilador mecânico; IPCSCVC: Infecção primária da corrente sanguínea associada à cateter vascular central; IPPM: Infecção de pele e partes moles.

**Tabelas das Densidades de Incidências Geral de IRAS e de IRAS relacionadas às Dispositivos Invasivos, com suas respectivas Taxas de Utilização dos mesmos, nas Unidades de Terapia Intensiva do HMUE em 2022:**

Densidade de Infecção Hospitalar nas UTI'S (DIH)	UTI Adulto I	UTI Adulto II	UTI Adulto III	UTI CTQ	UTI Pediátrica
Janeiro	9,90	6,64	X	55,56	0,00
Fevereiro	21,74	10,95	X	0,00	0,00
Março	16,23	13,03	X	21,28	0,00
Abril	3,39	10,20	X	36,36	22,22
Maiο	22,88	9,74	X	48,39	20,00
Junho	10,17	6,78	X	16,95	13,70





Secretaria de Saúde Pública



Julho	3,28	3,31	x	32,26	0,00
Agosto	13,61	6,71	0,00	32,79	0,00
Setembro	13,79	3,50	3,85	21,74	16,39
Outubro	7,09	3,39	0,00	16,13	0,00
Novembro					
Dezembro					

Fonte: Busca Ativa SCIH/HMUE/PRÓ-SAÚDE.

Densidade de Incidência de Infecção de Corrente Sanguínea Associada a Cateter venoso central (DI – IPCSCVC)	UTI	UTI	UTI	UTI CTQ	UTI PED
	Adulto I	Adulto II	Adulto III		
	I	II	III		
Janeiro	0,00	0,00	x	30,30	0,00
Fevereiro	0,00	0,00	x	0,00	0,00
Março	0,00	0,00	x	0,00	0,00
Abril	0,00	0,00	x	27,03	0,00
Mai	0,00	0,00	x	0,00	50,00
Junho	0,00	0,00	x	0,00	0,00
Julho	0,00	0,00	x	0,00	0,00
Agosto	0,00	0,00	0,00	0,00	0,00
Setembro	0,00	0,00	0,00	0,00	37,04
Outubro	0,00	0,00	0,00	0,00	0,00
Novembro					
Dezembro					

Fonte: Busca Ativa SCIH/HMUE/PRÓ-SAÚDE.

Taxa de Utilização de Cateter Venoso Central nas UTI's (Tx de CVC)	UTI	UTI	UTI	UTI CTQ	UTI PED
	Adulto I	Adulto II	Adulto III		
Janeiro	60,40%	56,81%	x	61,11%	54,29%

www.prosaude.org.br • diretoriageral@hmueprosaude.org.br • (91) 3073-3700  
Rodovia BR-316, KM 3, SN, Atalaia. CEP 67010-000 • Ananindeua (PA)

Identificador de autenticação: CFA44EA.4738.CD2.FE96E561BBA82E4220  
Confira a autenticidade deste documento em <https://www.sistemas.pa.gov.br/validacao-protocolo>  
Nº do Protocolo: 2022/1462691 Anexo/Sequencial: 4

EM 14/11/2022 17:16 (Hora Local) - Aut. Assinatura: A7AB02714FC0DE3.DBEF41C3B63E4C4.C2A28E4DFA75860F.180AA7D5C7E364E7 ASSINADO ELETRONICAMENTE PELO USUÁRIO: Pedro Campos Braga Filho (Lei 11.419/2006)





Secretaria de Saúde Pública



Fevereiro	63,77%	63,14%	X	40,74%	32,81%
Março	87,66%	84,69%	X	27,66%	37,50%
Abril	67,46%	84,01%	X	67,27%	84,44%
Mai	87,58%	92,86%	X	100%	40,00%
Junho	58,98%	62,37%	X	67,80%	30,14%
Julho	63,62%	63,25%	X	70,97%	12,24%
Agosto	67,01%	72,48%	45,02%	86,89%	50%
Setembro	78,97%	88,11%	56,52%	68,08%	44,26%
Outubro	78,37%	79,32%	75%	83,87%	61,45%
Novembro					
Dezembro					

Fonte: Busca Ativa SCIH/HMUE/PRÓ-SAÚDE.

Densidade de Incidência de Infecção de Pneumonia Associada à Ventilação Mecânica (PAV) nas Unidades de Terapia Intensiva Adulto (DI - PAV)	UTI	UTI	UTI	UTI	UTI
	Adulto I	Adulto II	Adulto III	CTQ	PED
Janeiro	6,13	6,99	X	0,00	0,00
Fevereiro	35,97	21,74	X	0,00	0,00
Março	13,45	4,83	X	0,00	0,00
Abril	6,58	9,48	X	31,25	47,62
Mai	13,51	0,00	X	0,00	0,00
Junho	<b>22,73</b>	<b>13,79</b>	X	0,00	0,00
Julho	0,00	7,09	X	0,00	0,00
Agosto	11,83	6,67	0,00	0,00	0,00
Setembro	5,65	0,00	0,00	0,00	0,00
Outubro	5,15	6,13	0,00	0,00	0,00
Novembro					
Dezembro					

Fonte: Busca Ativa SCIH/HMUE/PRÓ-SAÚDE.



Taxa de Utilização de Ventilação Mecânica nas UTI's	UTI Adulto I	UTI Adulto II	UTI Adulto III	UTI CTQ	UTI PED
Janeiro	53,80%	47,51%	x	48,15%	40,00%
Fevereiro	50,36%	50,36%	x	37,04%	20,31%
Março	72,40%	67,43%	x	6,38%	51,79%
Abril	51,53%	71,77%	x	58,18%	46,67%
Maió	72,55%	62,99%	x	96,77%	20,00%
Junho	44,75%	49,15%	x	44,07%	15,07%
Julho	46,89%	46,69%	x	16,13%	12,24%
Agosto	57,48%	50,34%	38,39%	37,70%	12,50%
Setembro	61,03%	55,59%	46,15%	15,22%	14,75%
Outubro	68,79%	55,25%	51,61%	19,28%	3,59%
Novembro					
Dezembro					

Fonte: Busca Ativa SCIH/HMUE/PRÓ-SAÚDE.

Densidade de Incidência de Infecção do Trato Urinário associadas à sondagem vesicais de demora nas Unidades de Terapia Intensiva do HMUE (DI-ITUSVD)	UTI Adulto I	UTI Adulto II	UTI Adulto III	UTI CTQ	UTI PED
Janeiro	0,00	0,00	x	0,00	0,00
Fevereiro	0,00	0,00	x	0,00	0,00
Março	0,00	0,00	x	0,00	0,00
Abril	4,83	0,00	x	0,00	0,00
Maió	0,00	0,00	x	0,00	0,00
Junho	0,00	0,00	x	0,00	0,00
Julho	0,00	0,00	x	52,63	0,00
Agosto	0,00	0,00	0,00	0,00	0,00
Setembro	0,00	0,00	0,00	0,00	0,00
Outubro	0,00	0,00	0,00	0,00	0,00





Secretaria de Saúde Pública



Novembro					
Dezembro					

Fonte: Busca Ativa SCIH/HMUE/PRÓ-SAÚDE.

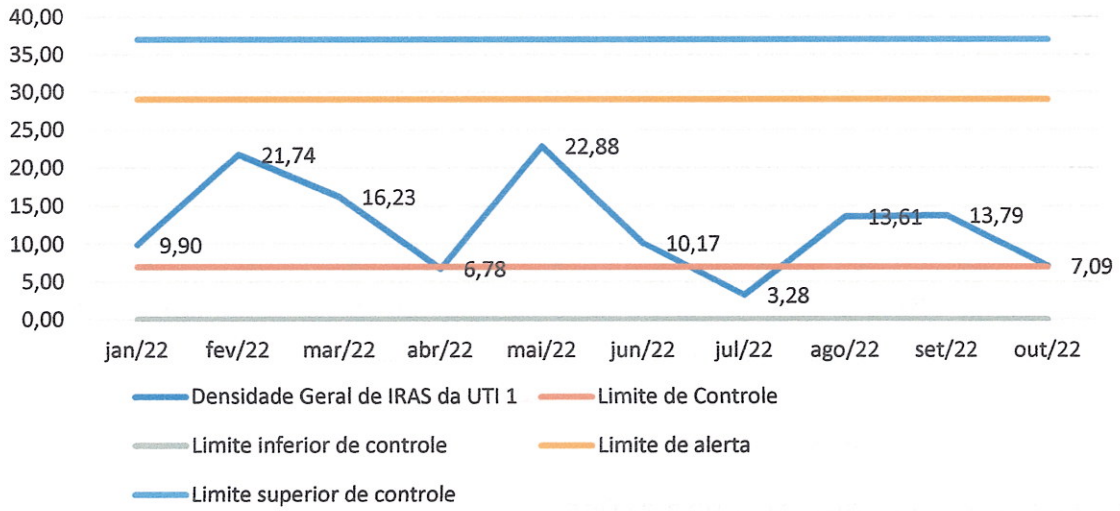
Taxa de Utilização de Sondagem vesical de demora nas UTI's (Tx de SVD)	UTI Adulto I	UTI Adulto II	UTI Adulto III	UTI CTQ	UTI PED
Janeiro	65,02%	61,13%	x	55,56%	45,71%
Fevereiro	64,86%	63,87%	x	40,74%	26,56%
Março	84,09%	78,83%	x	21,28%	62,50%
Abril	70,17%	76,87%	x	72,73%	57,78%
Maiο	89,22%	88,64%	x	100,00%	34,00%
Junho	60,00%	63,39%	x	52,54%	16,44%
Julho	57,38%	64,40%	x	30,65%	12,24%
Agosto	72,79%	71,81%	51,66%	29,51%	46,88%
Setembro	91,03%	79,02%	62,11%	51,61%	19,28%
Outubro	89,01%	78,98%	88,28%	54,84%	27,71%
Novembro					
Dezembro					

Fonte: Busca Ativa SCIH/HMUE/PRÓ-SAÚDE.

**Gráficos das Curvas Endêmicas das Densidades de Incidências Geral de IRAS e de IRAS relacionadas às Dispositivos Invasivos nas Unidades de Terapia Intensiva do HMUE em 2022:**

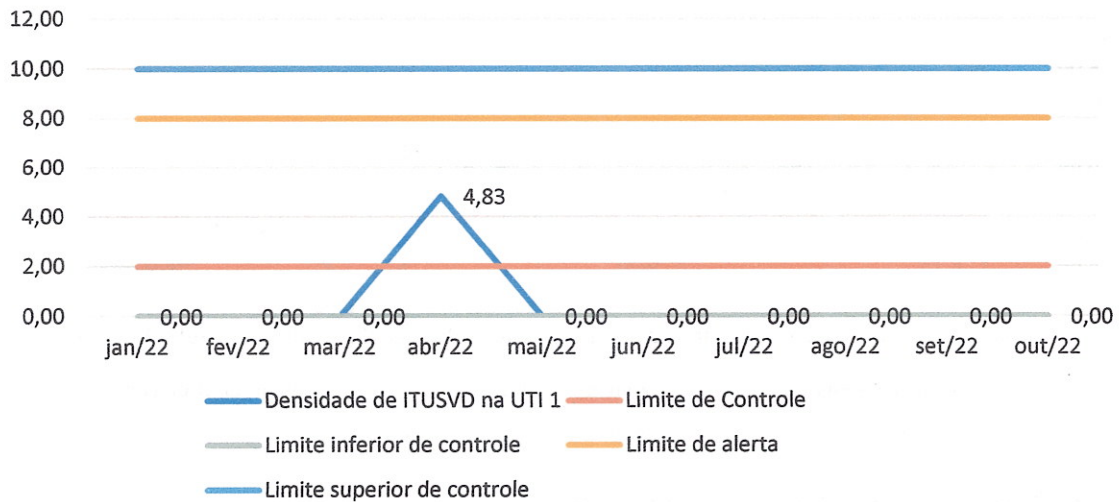


### Densidade de IRAS da UTI I do HMUE



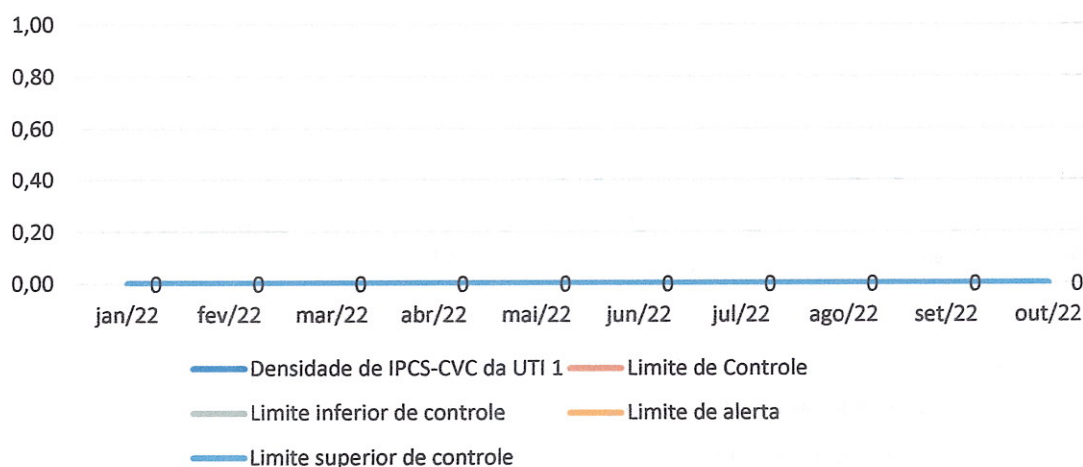
Fonte: Busca Ativa SCIH/HMUE/PRÓ-SAÚDE.

### Densidade de ITU-SVD na UTI I do HMUE



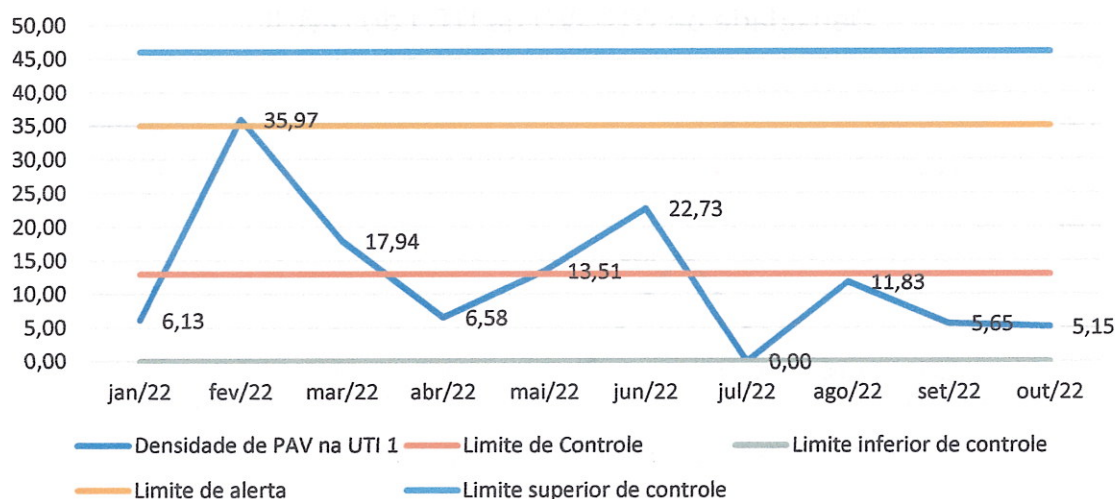
Fonte: Busca Ativa SCIH/HMUE/PRÓ-SAÚDE.

### Densidade de IPCS-CVC da UTI I do HMUE



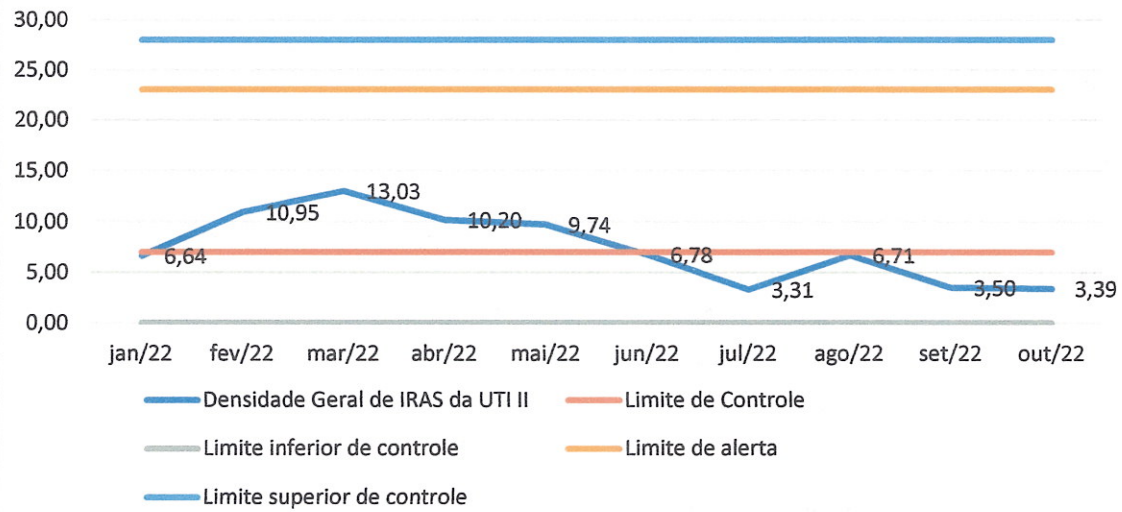
Fonte: Busca Ativa SCIH/HMUE/PRÓ-SAÚDE.

### Densidade de PAV na UTI I do HMUE




Fonte: Busca Ativa SCIH/HMUE/PRÓ-SAÚDE.

### Densidade de IRAS da UTI II do HMUE



Fonte: Busca Ativa SCIH/HMUE/PRÓ-SAÚDE.

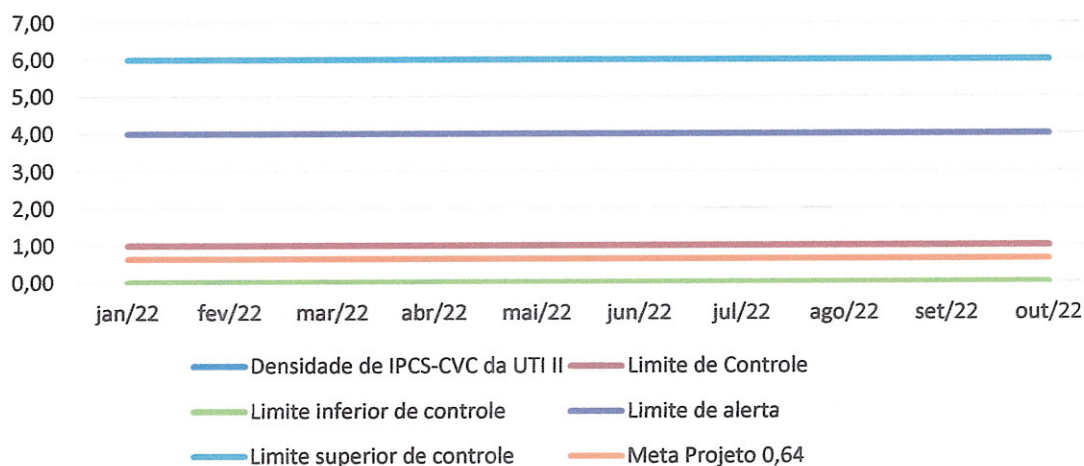
### Densidade de ITU-SVD na UTI II do HMUE



Fonte: Busca Ativa SCIH/HMUE/PRÓ-SAÚDE.

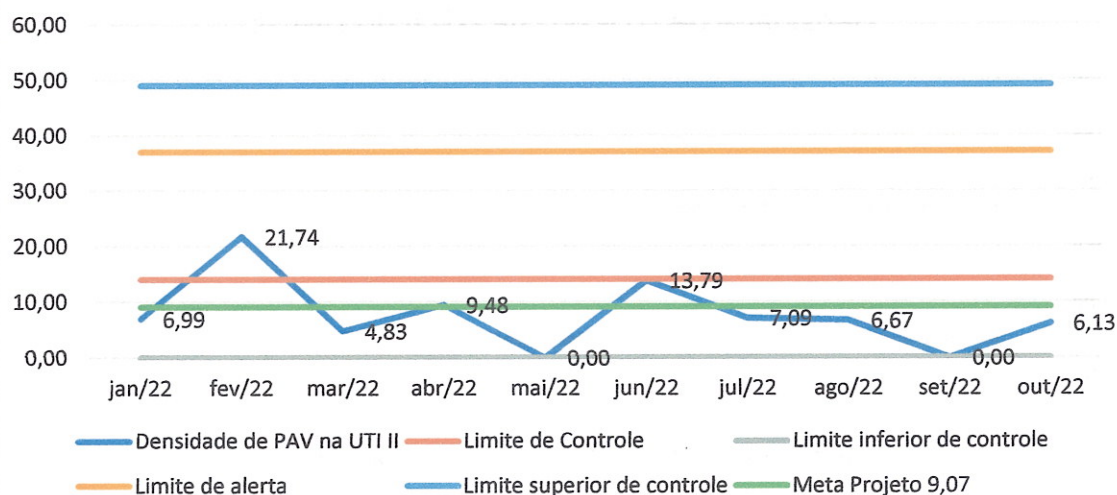


### Densidade de IPCS-CVC da UTI II do HMUE



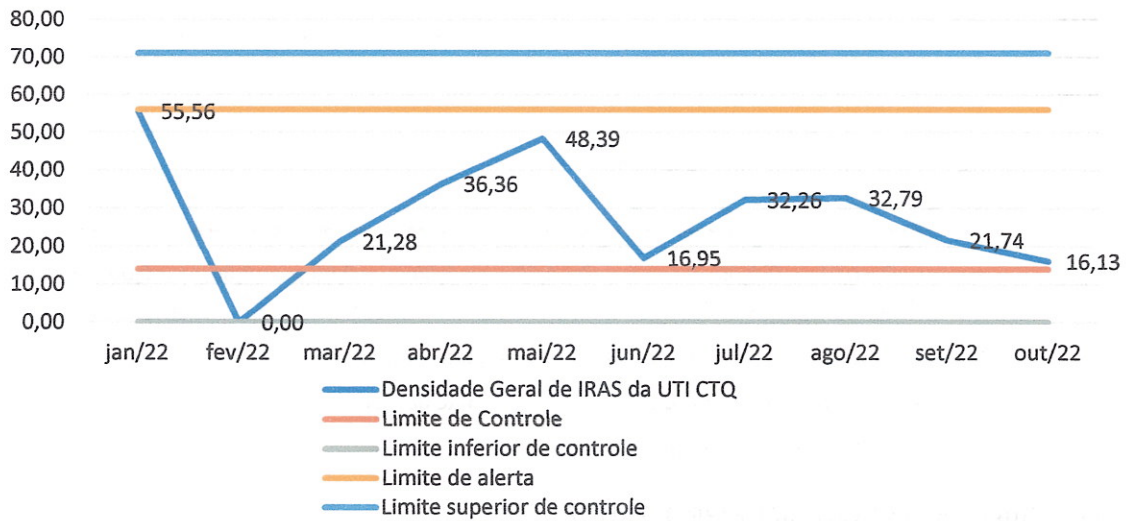
Fonte: Busca Ativa SCIH/HMUE/PRÓ-SAÚDE.

### Densidade de PAV na UTI II do HMUE



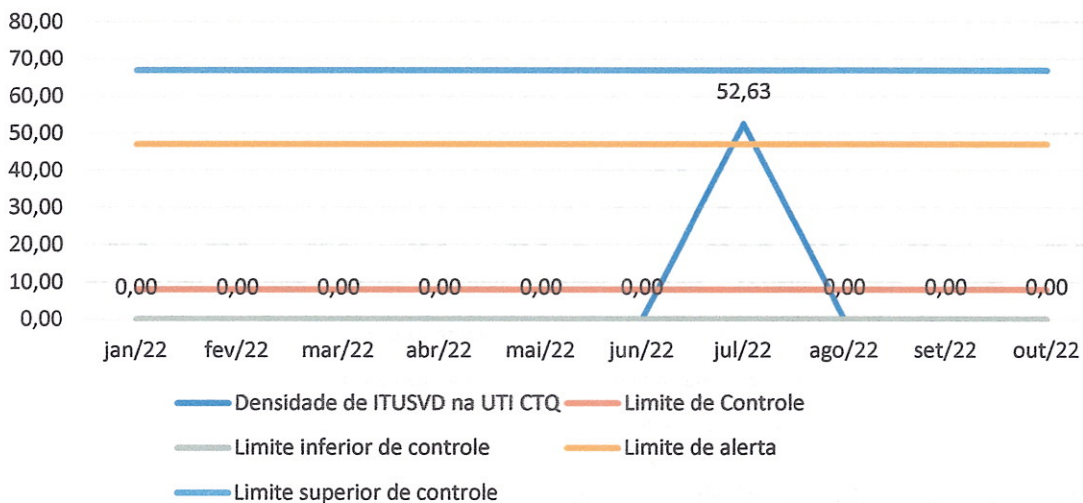
Fonte: Busca Ativa SCIH/HMUE/PRÓ-SAÚDE.

### Densidade de IRAS da UTI CTQ do HMUE



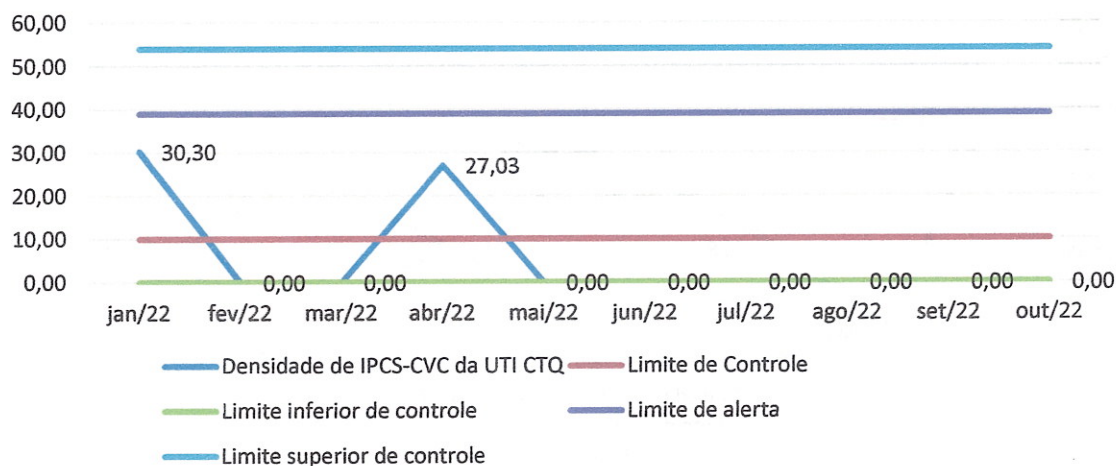
Fonte: Busca Ativa SCIH/HMUE/PRÓ-SAÚDE.

### Densidade de ITU-SVD na UTI CTQ do HMUE



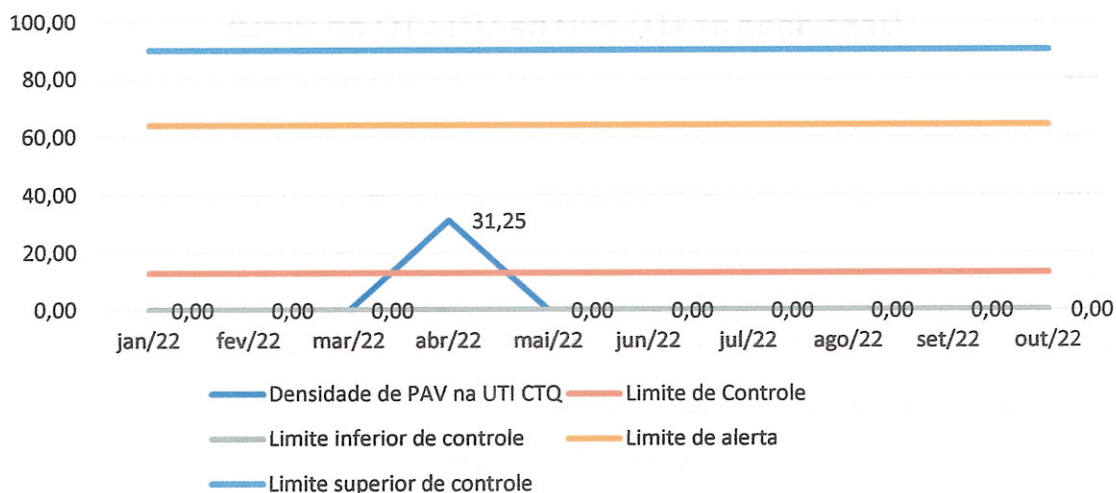
Fonte: Busca Ativa SCIH/HMUE/PRÓ-SAÚDE.

### Densidade de IPCS-CVC da UTI CTQ do HMUE



Fonte: Busca Ativa SCIH/HMUE/PRÓ-SAÚDE.

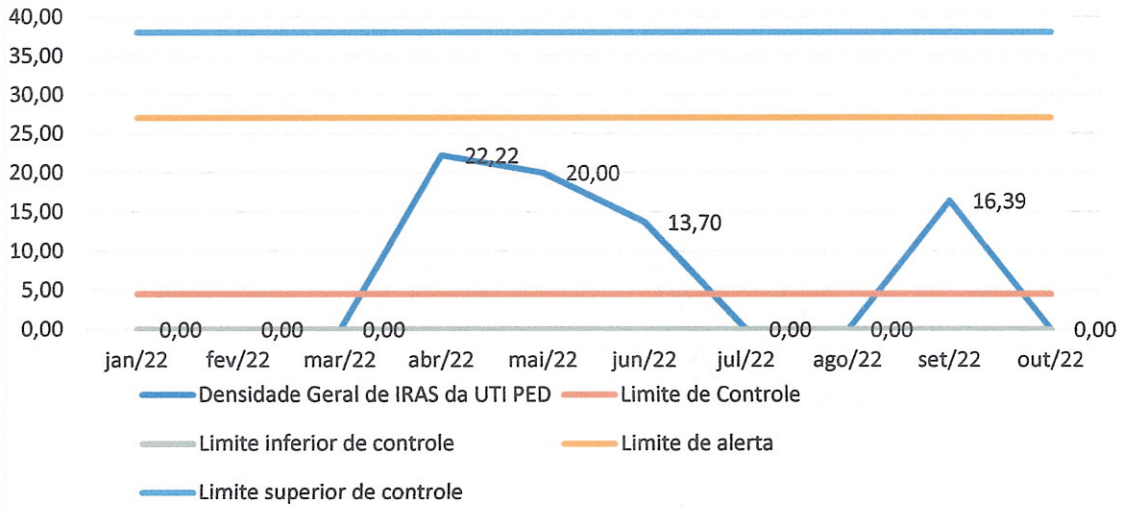
### Densidade de PAV na UTI CTQ do HMUE



Fonte: Busca Ativa SCIH/HMUE/PRÓ-SAÚDE.

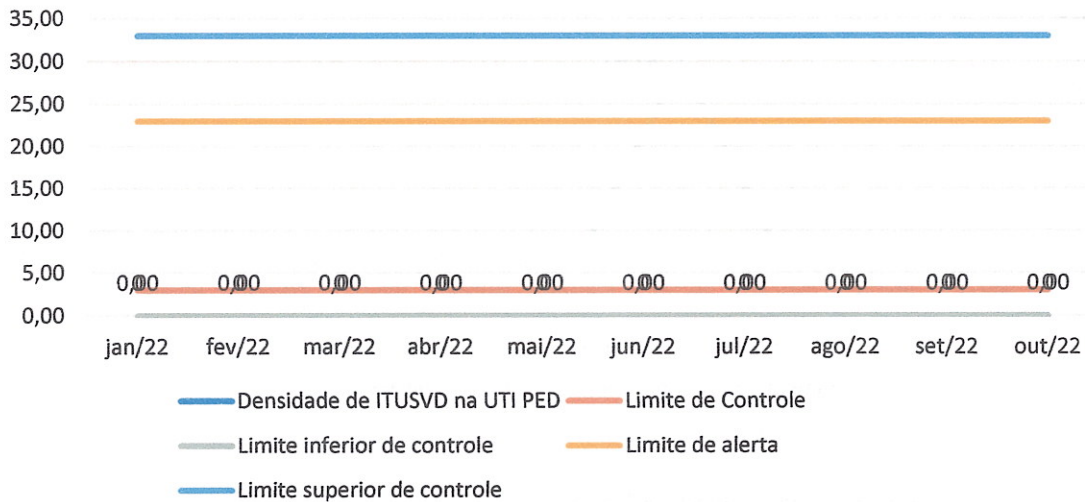


### Densidade de IRAS da UTI PED do HMUE



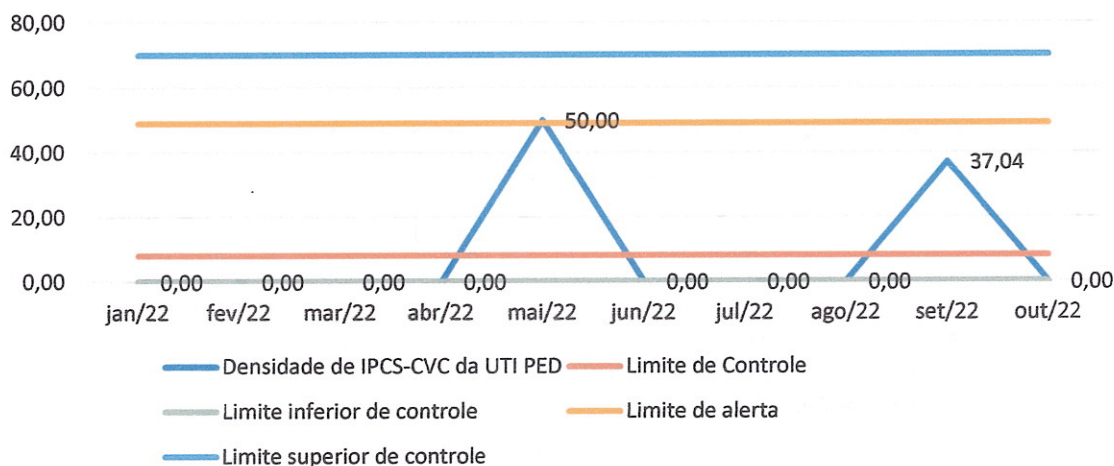
Fonte: Busca Ativa SCIH/HMUE/PRÓ-SAÚDE.

### Densidade de ITU-SVD na UTI PED do HMUE



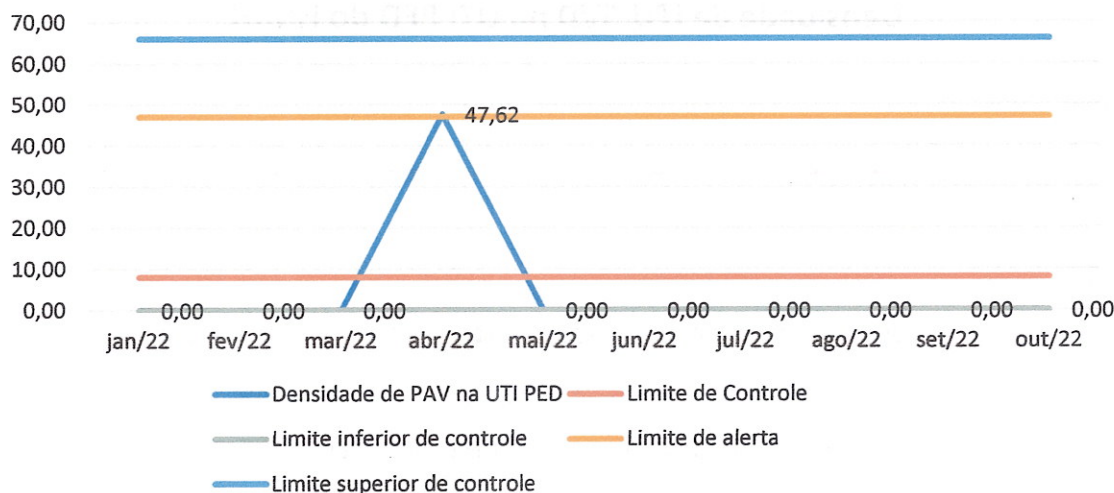
Fonte: Busca Ativa SCIH/HMUE/PRÓ-SAÚDE.

### Densidade de IPCS-CVC da UTI PED do HMUE



Fonte: Busca Ativa SCIH/HMUE/PRÓ-SAÚDE.

### Densidade de PAV na UTI PED do HMUE



Fonte: Busca Ativa SCIH/HMUE/PRÓ-SAÚDE.

**8 – Análise Crítica, Tabelas resumidas das Densidades de Incidências de IRAS em Geral e de IRAS relacionadas à dispositivos invasivos, com as respectivas Taxas de Utilizações dos mesmos; e Gráficos das Curvas Endêmicas de IRAS respectivas destas IRAS das Unidades de Enfermarias do HMUE em 2022:**

**Análise Crítica:** No mês de outubro, observamos elevação na densidade de incidência de IRAS apenas na clínica ortopédica II, onde foi diagnosticada 01 pneumonia clínica.





Secretaria de Saúde Pública



As unidades onde houve diagnóstico de IRAS foram: cirúrgica (01 pneumonia clínica), CTQ (01 IPPM), neuro (01 pneumonia), orto III (01 pneumonia).

**Legenda 3:** ITR não VM: Infecção do trato respiratório não associada à ventilador mecânico, ITUSVD: Infecção do trato urinário associada à sondagem vesical de demora; ITU não SVD: Infecção do trato urinário não associada à sondagem vesical de demora; IPPM: Infecção de pele e partes moles. ITRS: Infecção do trato respiratório superior

**Tabelas das Densidades de Incidências Geral de IRAS e de IRAS relacionadas às Dispositivos Invasivos, com suas respectivas Taxas de Utilização dos mesmos, nas Unidades de Enfermarias do HMUE em 2022:**

DIH nas UI'S	CTQ	PA	Ped.	CO I	CO II	CO III	Neuro.	Cirúr.	CMC	UIT
Janeiro	2,27	11,36	0,00	0,00	3,34	0,00	1,36	6,98	7,55	0,00
Fevereiro	4,37	0,00	0,00	1,51	7,34	1,40	2,95	3,82	0,00	0,00
Março	3,80	7,55	0,00	1,32	4,98	1,28	1,43	5,50	0,00	0,00
Abril	2,25	0,00	0,00	2,73	1,72	2,66	0,00	4,36	0,00	0,00
Maio	6,76	0,00	0,00	0,00	4,92	3,82	1,35	6,36	20,83	0,00
Junho	0,00	0,00	0,00	2,79	3,38	1,36	1,37	8,93	0,00	0,00
Julho	0,00	0,00	0,00	2,64	1,67	0,00	1,61	0,00	0,00	1,13
Agosto	1,86	0,00	0,00	2,56	1,71	0,00	2,59	1,77	0,00	0,00
Setembro	3,77	0,00	0,00	0,00	1,71	1,64	4,00	5,38	0,00	0,00
Outubro	2,14	0,00	0,00	0,00	3,35	1,60	1,29	1,72	0,00	0,00
Novembro										
Dezembro										

Fonte: Busca Ativa SCIH/HMUE/PRÓ-SAÚDE.

Densidade de IPCS-CVC nas	CTQ	PA	Ped.	CO I	CO II	CO III	Neuro.	Cirúr.	CMC	UIT
---------------------------	-----	----	------	------	-------	--------	--------	--------	-----	-----

www.prosaude.org.br • diretoriageral@hmueprosaude.org.br • (91) 3073-3700  
Rodovia BR-316, KM 3, SN, Atalaia. CEP 67010-000 • Ananindeua (PA)

Identificador de autenticação: 9039411.8611.EDA.1878813E88BE98BEF9  
Confira a autenticidade deste documento em <https://www.sistemas.pa.gov.br/validacao-protocolo>  
Nº do Protocolo: 2022/1462691 Anexo/Sequencial: 5





Secretaria de  
Saúde Pública



UI'S (DIPCSCVC)										
Janeiro	0,00	0,00	0,00	0,00	0,00	0,00	0,00	0,00	0,00	0,00
Fevereiro	0,00	0,00	0,00	0,00	0,00	0,00	0,00	0,00	0,00	0,00
Março	0,00	0,00	0,00	0,00	0,00	0,00	0,00	0,00	0,00	0,00
Abril	0,00	0,00	0,00	0,00	12,50	0,00	0,00	0,00	0,00	0,00
Maio	0,00	0,00	0,00	0,00	0,00	0,00	0,00	0,00	0,00	0,00
Junho	0,00	0,00	0,00	0,00	0,00	0,00	0,00	0,00	0,00	0,00
Julho	0,00	0,00	0,00	0,00	0,00	0,00	0,00	0,00	0,00	0,00
Agosto	0,00	0,00	0,00	0,00	0,00	0,00	0,00	0,00	0,00	0,00
Setembro	0,00	0,00	0,00	0,00	0,00	0,00	0,00	0,00	0,00	0,00
Outubro	0,00	0,00	0,00	0,00	0,00	0,00	0,00	0,00	0,00	0,00
Novembro										
Dezembro										

Fonte: Busca Ativa SCIH/HMUE/PRÓ-SAÚDE.

Taxa de utilização de CVC nas UI's (Tx CVC)	CTQ	PA	Ped.	CO I	CO II	CO III	Neuro.	Cirúr.	CMC	UIT
Janeiro	5,67%	14,39%	2,35%	0,00%	6,69%	1,16%	1,64%	4,71%	1,51%	0,00%
Fevereiro	3,49%	21,33%	1,48%	3,16%	3,49%	0,28%	1,47%	9,73%	7,89%	1,13%
Março	0,57%	39,25%	7,89%	2,65%	18,11%	3,96%	14,33%	8,81%	0,00%	0,45%
Abril	11,26%	37,94%	1,73%	4,92%	13,72%	6,91%	9,72%	35,73%	0%	0,52%
Maio	2,25%	46,58%	1,86%	2,69%	13,28%	7,64%	9,42%	22,46%	0,00%	0,11%
Junho	12,85%	36,49%	0,90%	2,93%	4,23%	7,62%	7,24%	9,38%	0,00%	1,3%
Julho	5,22%	16,30%	3,17%	2,37%	2,50%	1,60%	2,89%	12,42%	0,00%	0,11%
Agosto	5,57%	12,77%	0,24%	4,49%	2,91%	2,5%	1,17%	16,49%	0,00%	0,00%
Setembro	6,23%	4,88%	2,16%	3,76%	3,76%	5,40%	2,00%	16,31%	0,24%	0,33%

www.prosaude.org.br • diretoriageral@hmueprosaude.org.br • (91) 3073-3700  
Rodovia BR-316, KM 3, SN, Atalaia. CEP 67010-000 • Ananindeua (PA)

Identificador de autenticação: 9039411.8611.EDA.1878813E88BE98BEF9

Confira a autenticidade deste documento em <https://www.sistemas.pa.gov.br/validacao-protocolo>

Nº do Protocolo: 2022/1462691 Anexo/Sequencial: 5



Outubro	8,57%	3,59%	1,59%	6,66%	5,53%	8,81%	7,37%	12,24%	0,00%	0,00%
Novembro										
Dezembro										

Fonte: Busca Ativa SCIH/HMUE/PRÓ-SAÚDE.

Densidade de ITU-SVD nas UI'S (DIITUSVD)	CTQ	PA	Ped.	CO I	CO II	CO III	Neuro.	Cirúr.	CMC	UIT
Janeiro	0,00	0,00	0,00	0,00	0,00	0,00	0,00	0,00	111,11	0,00
Fevereiro	0,00	0,00	0,00	0,00	0,00	0,00	0,00	0,00	0,00	0,00
Março	0,00	0,00	0,00	0,00	0,00	0,00	0,00	0,00	0,00	0,00
Abril	23,26	0,00	0,00	17,86	0,00	0,00	0,00	18,18	0,00	0,00
Mai	0,00	0,00	0,00	0,00	16,39	0,00	0,00	11,36	0,00	0,00
Junho	0,00	0,00	0,00	52,63	0,00	0,00	0,00	0,00	0,00	0,00
Julho	0,00	0,00	0,00	0,00	0,00	0,00	0,00	0,00	0,00	0,00
Agosto	0,00	0,00	0,00	0,00	0,00	0,00	0,00	0,00	0,00	0,00
Setembro	0,00	0,00	0,00	0,00	0,00	0,00	0,00	0,00	0,00	0,00
Outubro	0,00	0,00	0,00	0,00	0,00	0,00	0,00	0,00	0,00	0,00
Novembro										
Dezembro										

Fonte: Busca Ativa SCIH/HMUE/PRÓ-SAÚDE.

Taxa de utilização de SVD nas UI's (Tx SVD)	CTQ	PA	Ped.	CO I	CO II	CO III	Neuro.	Cirúr.	CMC	UIT
Janeiro	5,44%	18,18%	0,00%	0,70%	5,85%	3,98%	1,50%	2,79%	3,40%	0,15%
Fevereiro	4,15%	30,67%	0,00%	3,92%	6,42%	3,08%	1,77%	5,53%	7,02%	1,13%
Março	0,57%	44,53%	0,00%	4,24%	13,79%	2,94%	6,73%	5,14%	2,77%	0,91%
Abril	9,68%	45,04%	0,00%	7,65%	8,06%	5,71%	5,98%	11,98%	1,04%	0,79%



Maio	4,95%	55,70%	1,86%	1,75%	10,00%	11,85%	9,96%	18,64%	12,50%	2,74%
Junho	7,82%	38,74%	0,00%	2,65%	6,43%	3,95%	7,92%	7,37%	0,00%	2,80%
Julho	4,64%	20,29%	0,00%	3,69%	3,34%	1,42%	2,73%	3,55%	0,00%	0,34%
Agosto	2,23%	16,49%	0,72%	6,15%	3,60%	3,39%	3,89%	5,14%	1,62%	0,00%
Setembro	2,83%	6,50%	1,08%	7,79%	5,98%	2,95%	7,47%	4,84%	2,15%	0,00%
Outubro	5,14%	5,38%	0,00%	11,14%	2,18%	16,03%	12,81%	6,72%	3,66%	2,63%
Novembro										
Dezembro										

Fonte: Busca Ativa SCIH/HMUE/PRÓ-SAÚDE.

Densidade de PAV nas UI'S (DI PAV)	CTQ	PA	Ped.	CO I	CO II	CO III	Neuro.	Cirúr.	CMC	UIT
Janeiro	0,00	52,63	0,00	0,00	0,00	0,00	0,00	0,00	0,00	0,00
Fevereiro	0,00	0,00	0,00	0,00	0,00	0,00	0,00	0,00	0,00	0,00
Março	0,00	19,23	0,00	0,00	0,00	0,00	0,00	0,00	0,00	0,00
Abril	0,00	0,00	0,00	0,00	0,00	0,00	0,00	0,00	0,00	0,00
Maio	0,00	0,00	0,00	0,00	0,00	0,00	0,00	0,00	0,00	0,00
Junho	0,00	0,00	0,00	0,00	0,00	0,00	0,00	0,00	0,00	0,00
Julho	0,00	0,00	0,00	0,00	0,00	0,00	0,00	0,00	0,00	0,00
Agosto	0,00	0,00	0,00	0,00	0,00	0,00	0,00	0,00	0,00	0,00
Setembro	0,00	0,00	0,00	0,00	0,00	0,00	0,00	0,00	0,00	0,00
Outubro	0,00	0,00	0,00	0,00	0,00	0,00	0,00	0,00	0,00	0,00
Novembro										
Dezembro										

Fonte: Busca Ativa SCIH/HMUE/PRÓ-SAÚDE.

Taxa de utilização de	CTQ	PA	Ped.	CO I	CO II	CO III	Neuro.	Cirúr.	CMC	UIT





Secretaria de Saúde Pública

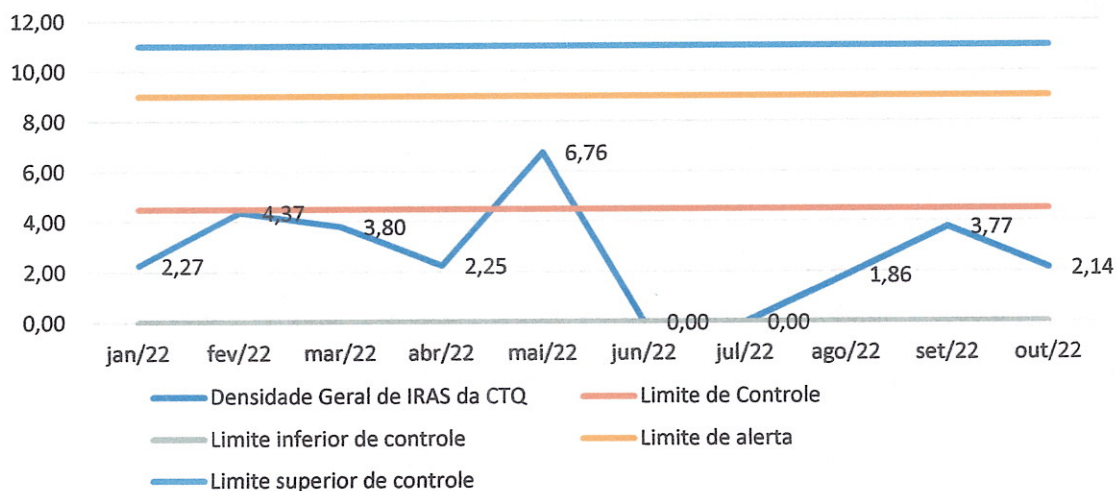


VM nas UI's (Tx VM)										
Janeiro	0,00%	14,39%	0,00%	0,00%	0,00%	0,00%	0,00%	0,00%	0,00%	0,00%
Fevereiro	0,00%	21,33%	0,00%	0,00%	0,00%	0,00%	0,00%	0,00%	0,00%	0,00%
Março	0,00%	39,25%	0,00%	0,00%	0,00%	0,00%	0,00%	0,00%	0,00%	0,00%
Abril	0,00%	37,94%	0,00%	0,00%	0,00%	0,00%	0,00%	0,00%	0,00%	0,00%
Mai	0,00%	46,58%	0,00%	0,00%	0,00%	0,00%	0,00%	0,00%	0,00%	0,00%
Junho	0,00%	36,49%	0,00%	0,00%	0,00%	0,00%	0,00%	0,00%	0,00%	0,00%
Julho	0,00%	16,30%	0,00%	0,00%	0,00%	0,00%	0,00%	0,00%	0,00%	0,00%
Agosto	0,00%	12,77%	0,00%	0,00%	0,00%	0,00%	0,00%	0,00%	0,00%	0,00%
Setembro	0,00%	4,88%	0,00%	0,00%	0,00%	0,00%	0,00%	0,00%	0,00%	0,00%
Outubro	0,00%	3,59%	0,00%	0,00%	0,00%	0,00%	0,00%	0,00%	0,00%	0,00%
Novembro										
Dezembro										

Fonte: Busca Ativa SCIH/HMUE/PRÓ-SAÚDE.

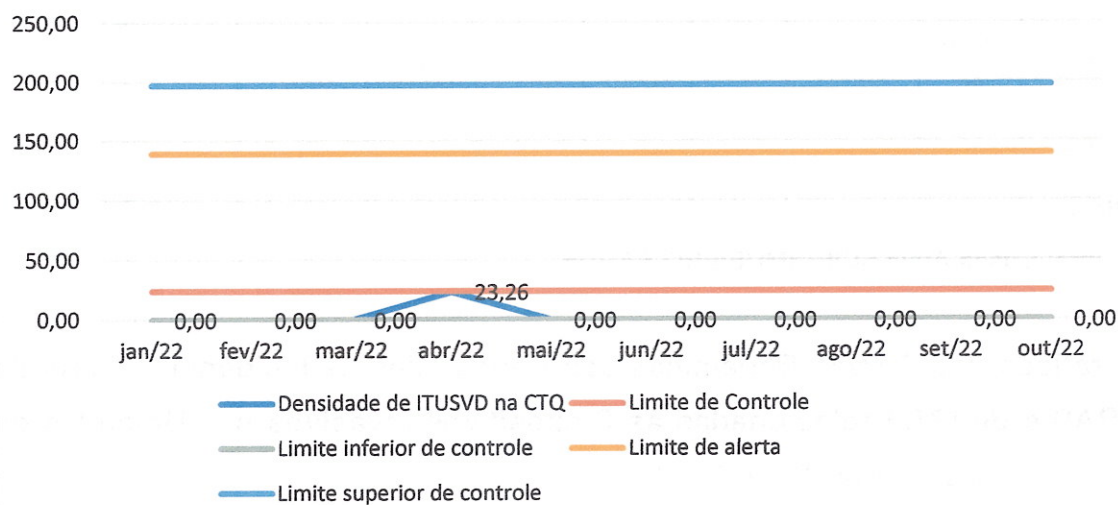
Gráficos das Curvas Endêmicas das Densidades de Incidências Geral de IRAS e de IRAS relacionadas às Dispositivos Invasivos nas Unidades de Enfermarias do HMUE em 2022:

### Densidade de IRAS da UI CTQ do HMUE



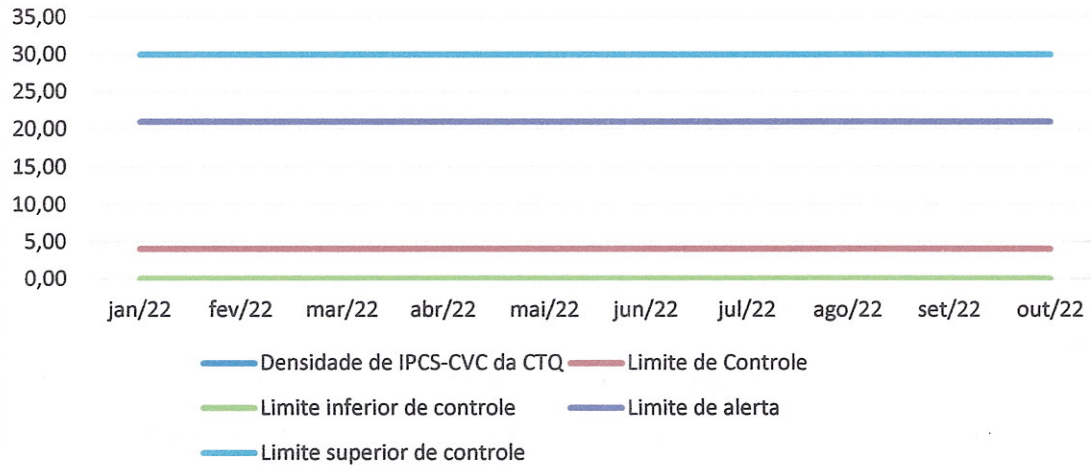
Fonte: Busca Ativa SCIH/HMUE/PRÓ-SAÚDE.

### Densidade de ITU-SVD na UI CTQ do HMUE



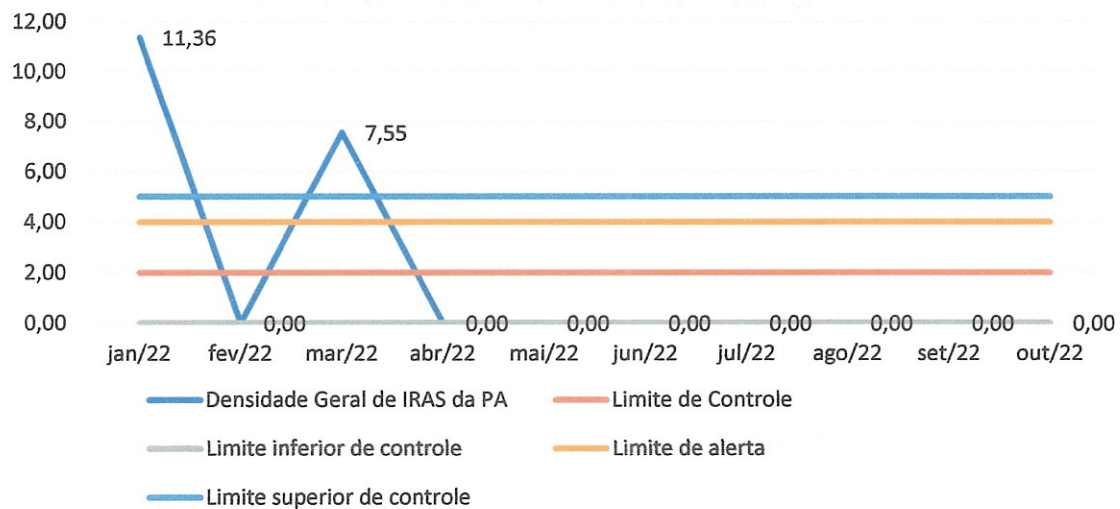
Fonte: Busca Ativa SCIH/HMUE/PRÓ-SAÚDE.

### Densidade de IPCS-CVC da UI CTQ do HMUE



Fonte: Busca Ativa SCIH/HMUE/PRÓ-SAÚDE.

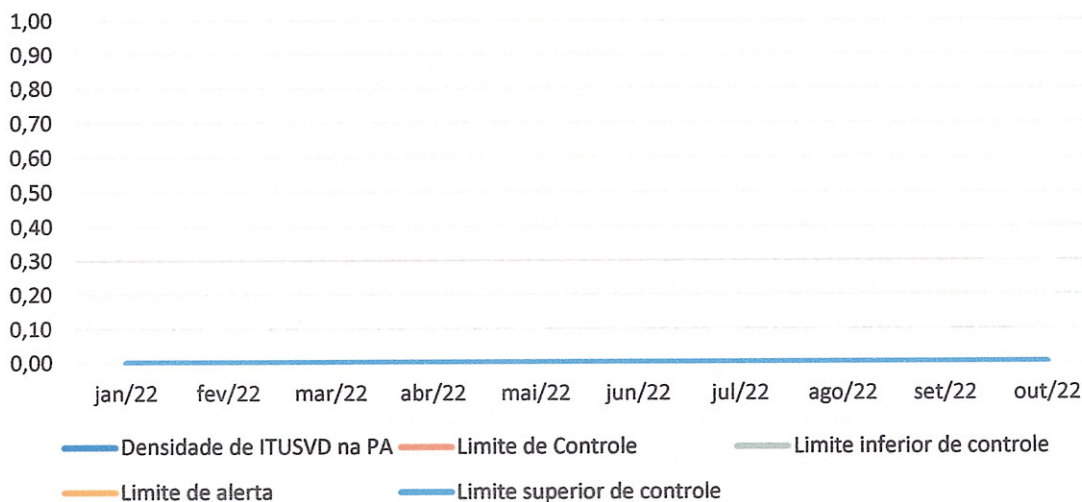
### Densidade de IRAS da PA do HMUE



Fonte: Busca Ativa SCIH/HMUE/PRÓ-SAÚDE.




### Densidade de ITU-SVD na PA do HMUE



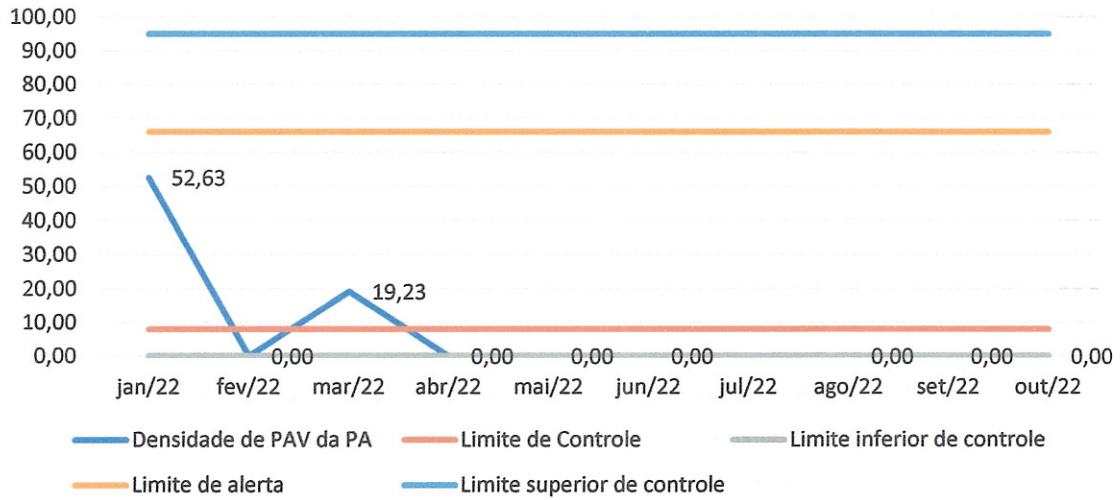
Fonte: Busca Ativa SCIH/HMUE/PRÓ-SAÚDE.

### Densidade de IPCS-CVC da PA do HMUE



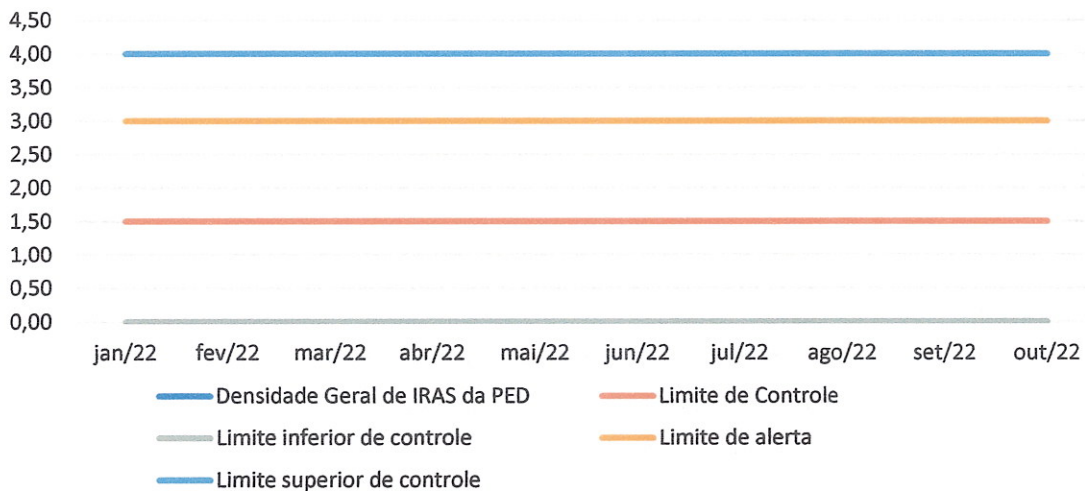
Fonte: Busca Ativa SCIH/HMUE/PRÓ-SAÚDE.

### Densidade de PAV na PA do HMUE



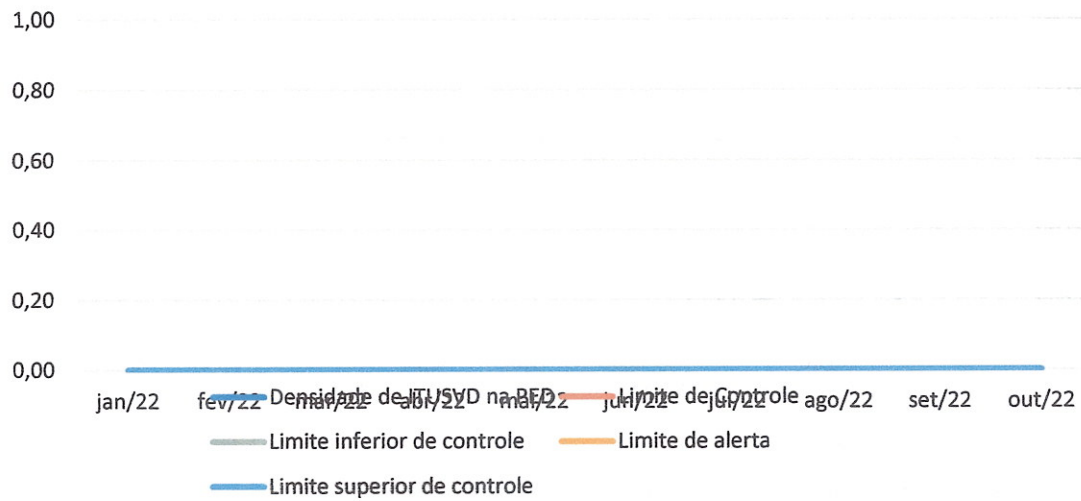
Fonte: Busca Ativa SCIH/HMUE/PRÓ-SAÚDE.

### Densidade de IRAS da UI PED do HMUE



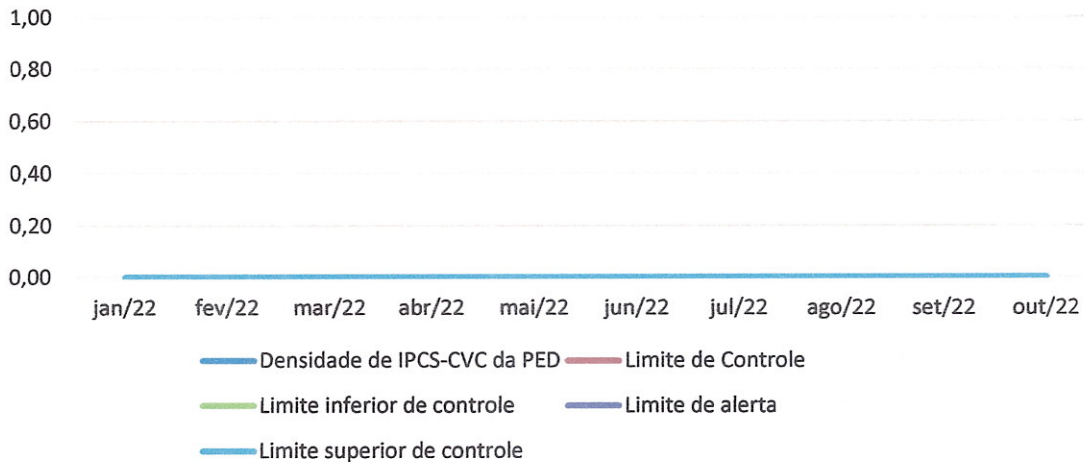
Fonte: Busca Ativa SCIH/HMUE/PRÓ-SAÚDE.

### Densidade de ITU-SVD na UI PED do HMUE



Fonte: Busca Ativa SCIH/HMUE/PRÓ-SAÚDE.

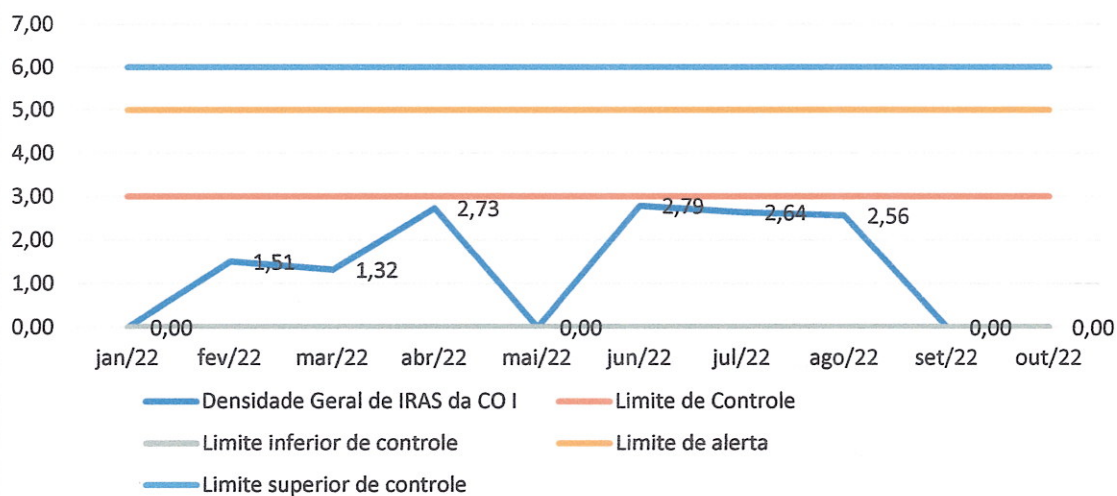
### Densidade de IPCS-CVC da UI PED do HMUE



Fonte: Busca Ativa SCIH/HMUE/PRÓ-SAÚDE.

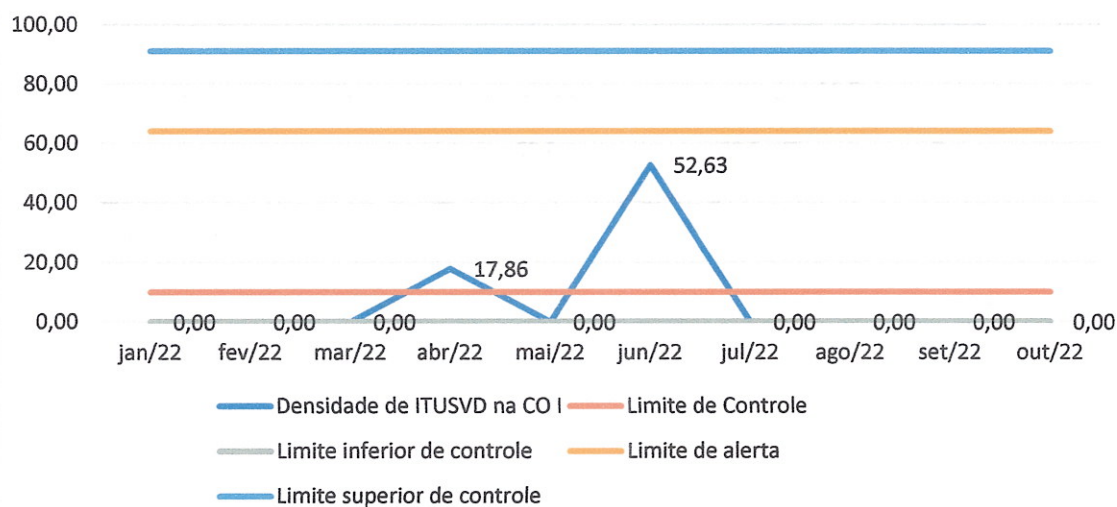


### Densidade de IRAS da CO I do HMUE




Fonte: Busca Ativa SCIH/HMUE/PRÓ-SAÚDE.

### Densidade de ITU-SVD na CO I do HMUE



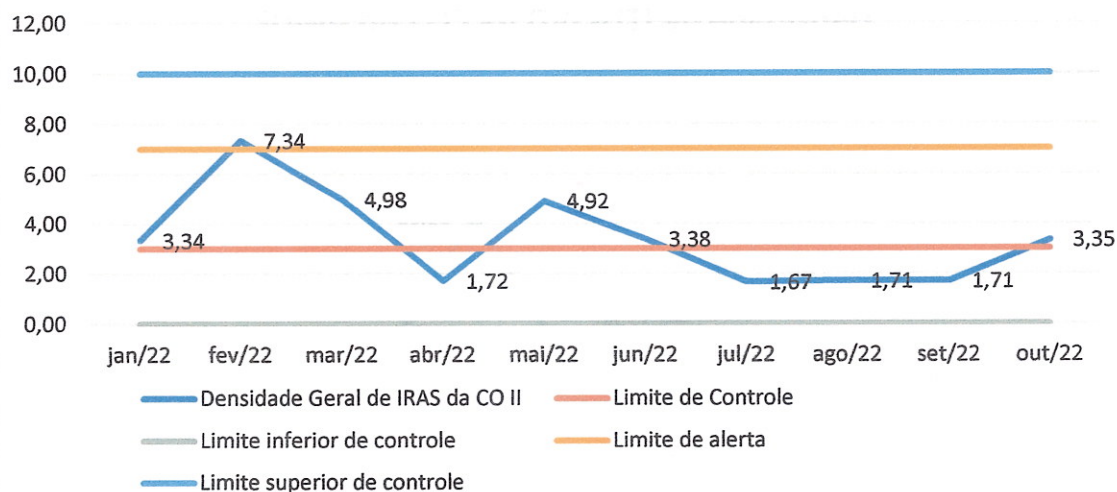
Fonte: Busca Ativa SCIH/HMUE/PRÓ-SAÚDE.

### Densidade de IPCS-CVC da CO I do HMUE



Fonte: Busca Ativa SCIH/HMUE/PRÓ-SAÚDE.

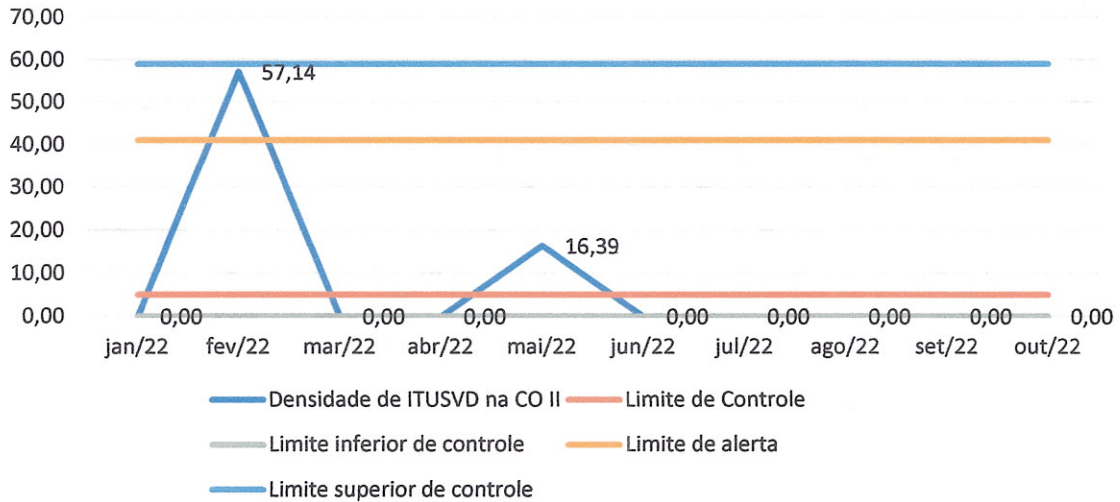
### Densidade de IRAS da CO II do HMUE



Fonte: Busca Ativa SCIH/HMUE/PRÓ-SAÚDE.

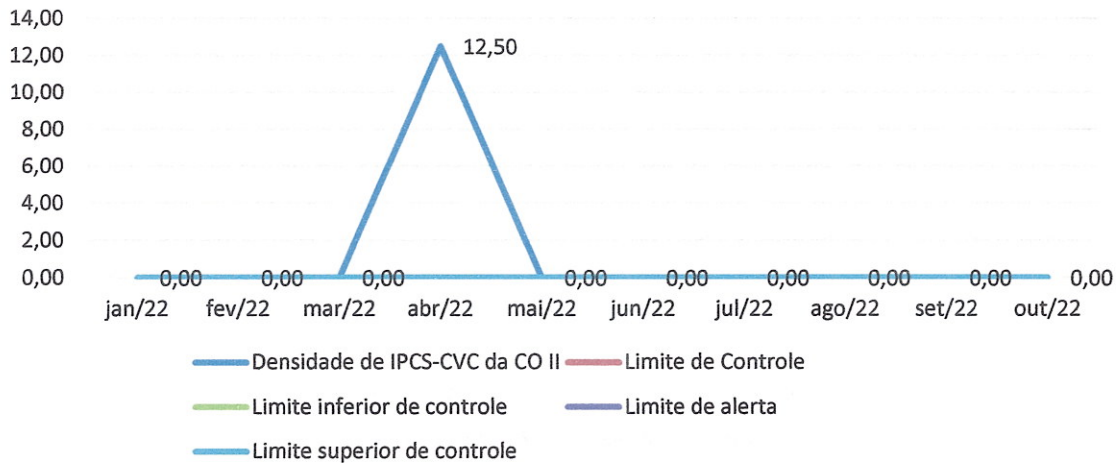


### Densidade de ITU-SVD na CO II do HMUE



Fonte: Busca Ativa SCIH/HMUE/PRÓ-SAÚDE.

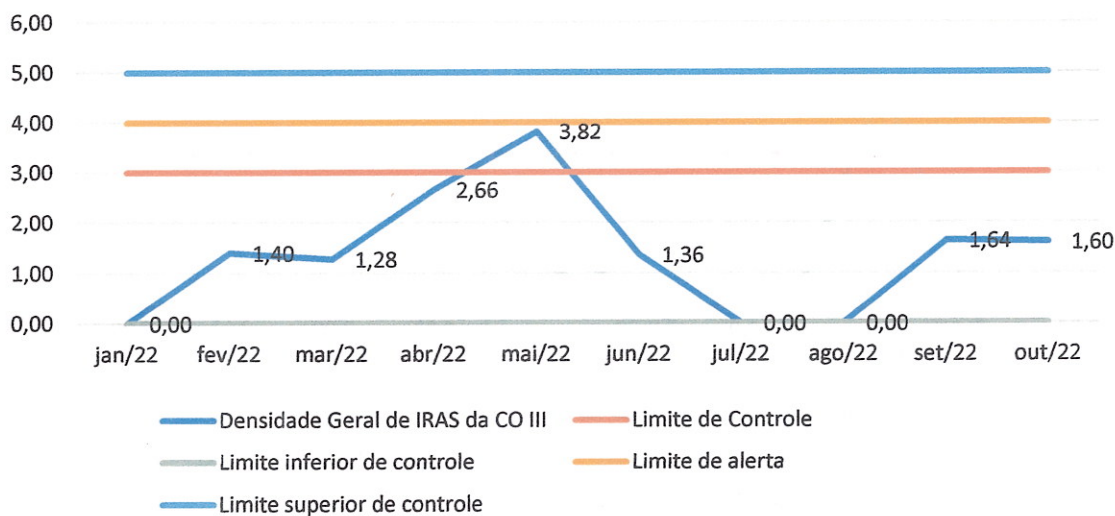
### Densidade de IPCS-CVC da CO II do HMUE



Fonte: Busca Ativa SCIH/HMUE/PRÓ-SAÚDE.

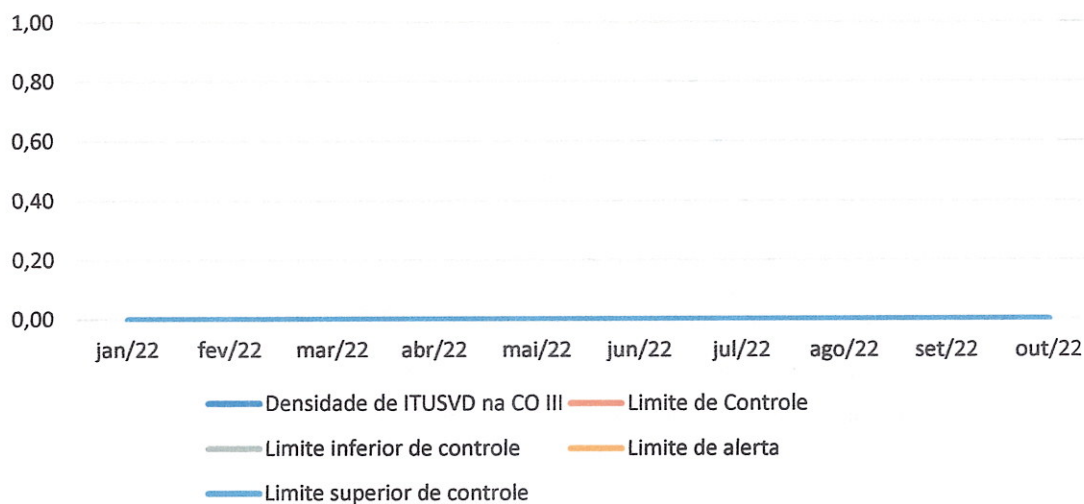


### Densidade de IRAS da CO III do HMUE



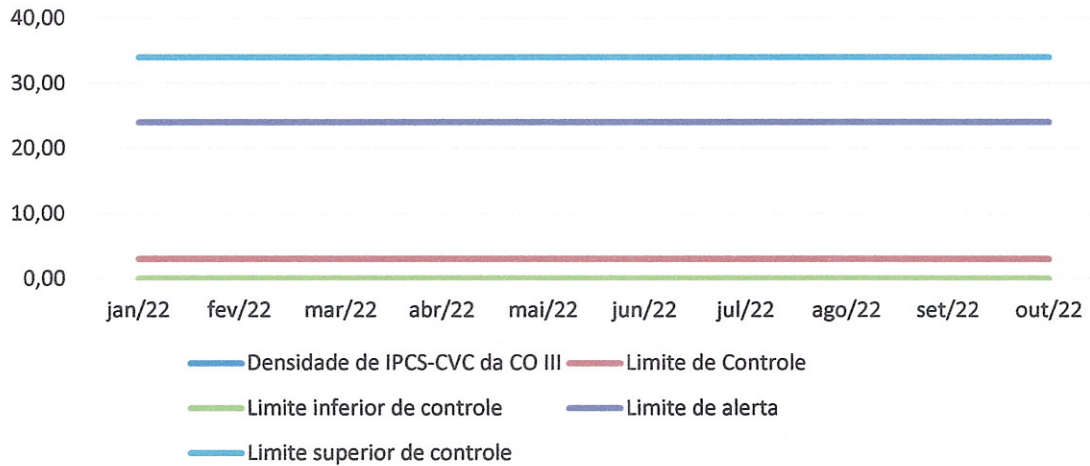
Fonte: Busca Ativa SCIH/HMUE/PRÓ-SAÚDE.

### Densidade de ITU-SVD na CO III do HMUE



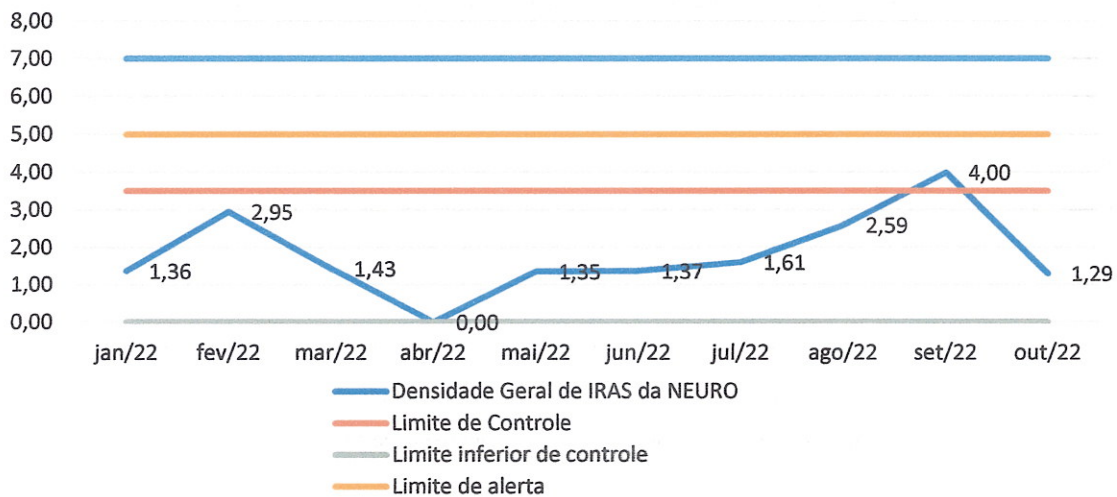
Fonte: Busca Ativa SCIH/HMUE/PRÓ-SAÚDE.

### Densidade de IPCS-CVC da CO III do HMUE



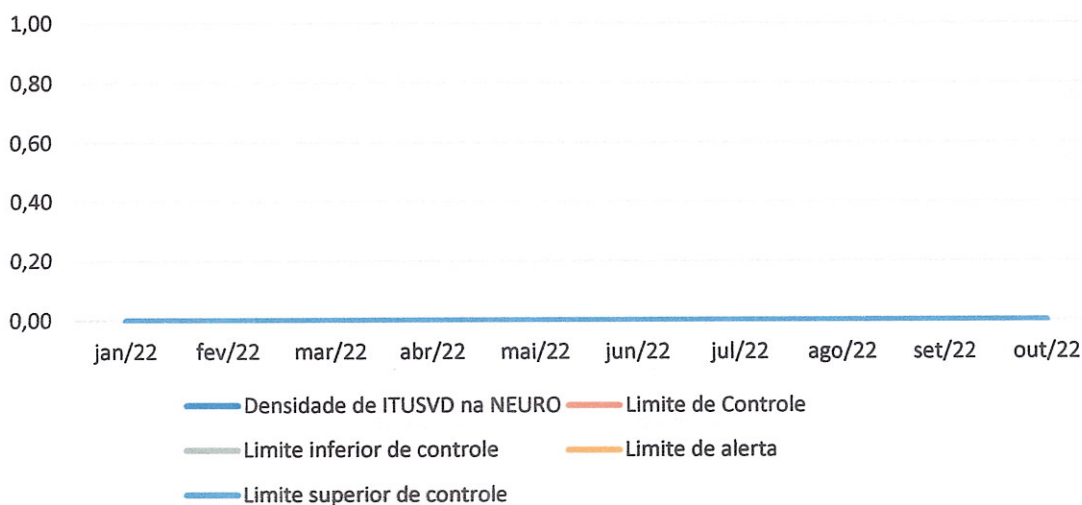
Fonte: Busca Ativa SCIH/HMUE/PRÓ-SAÚDE.

### Densidade de IRAS da NEURO do HMUE



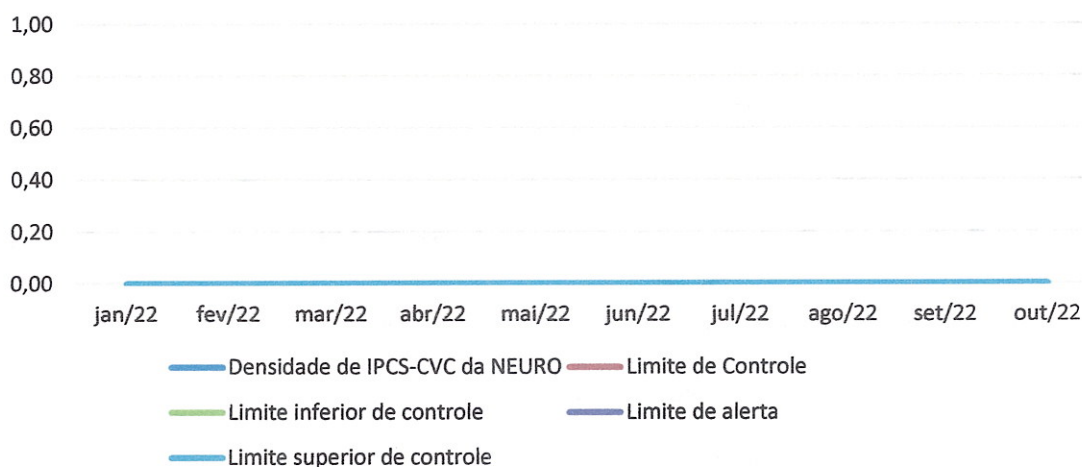
Fonte: Busca Ativa SCIH/HMUE/PRÓ-SAÚDE.

### Densidade de ITU-SVD na NEURO do HMUE



Fonte: Busca Ativa SCIH/HMUE/PRÓ-SAÚDE.

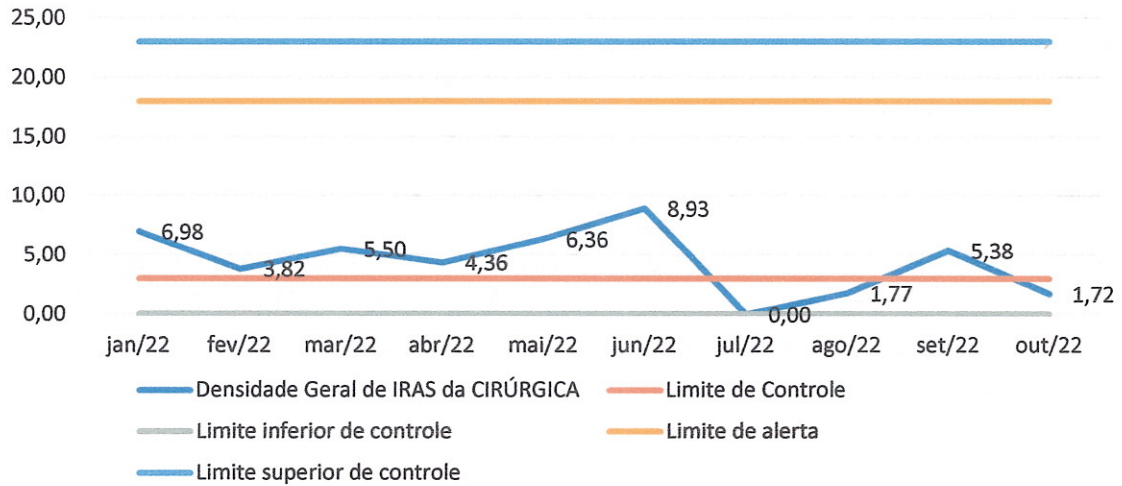
### Densidade de IPCS-CVC da NEURO do HMUE



Fonte: Busca Ativa SCIH/HMUE/PRÓ-SAÚDE.

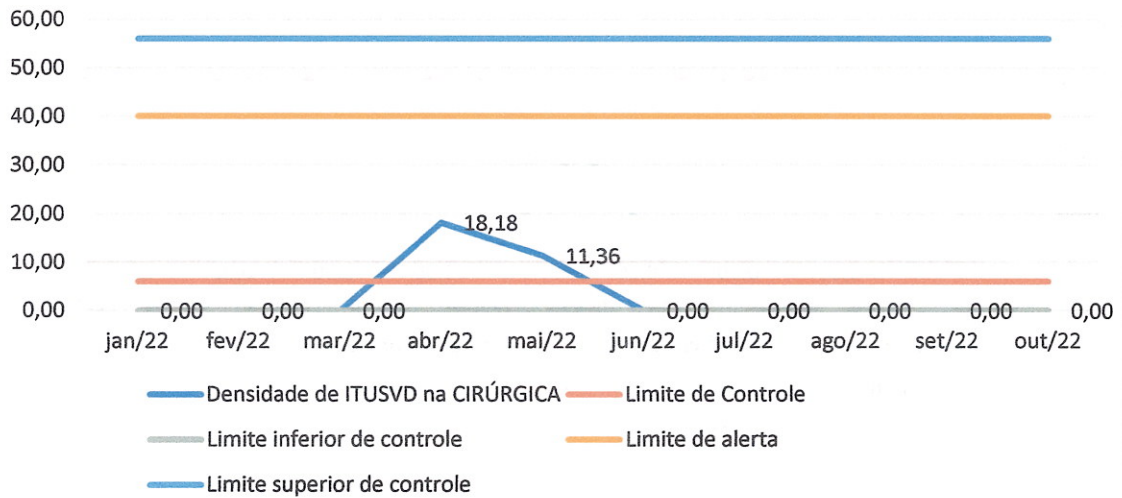


### Densidade de IRAS da CC do HMUE



Fonte: Busca Ativa SCIH/HMUE/PRÓ-SAÚDE.

### Densidade de ITU-SVD na CC do HMUE



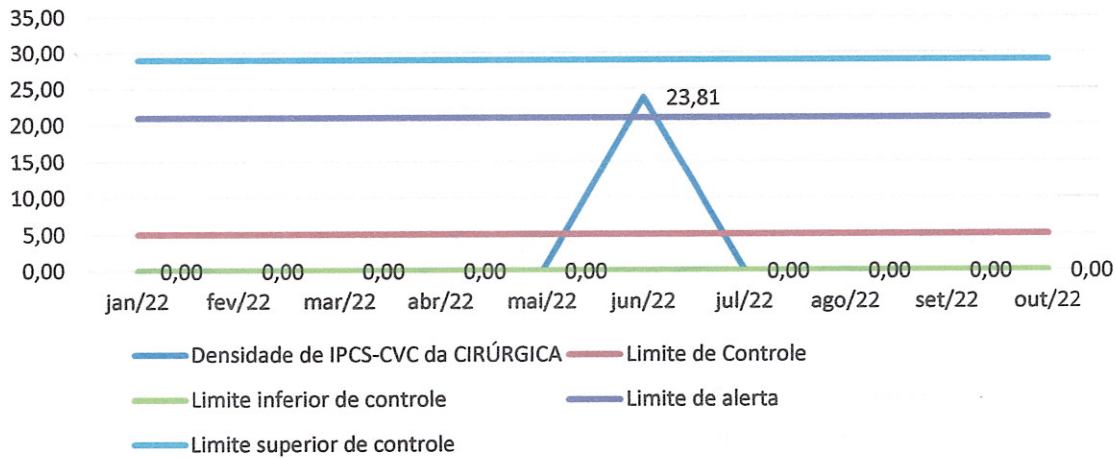
Fonte: Busca Ativa SCIH/HMUE/PRÓ-SAÚDE.



Secretaria de Saúde Pública

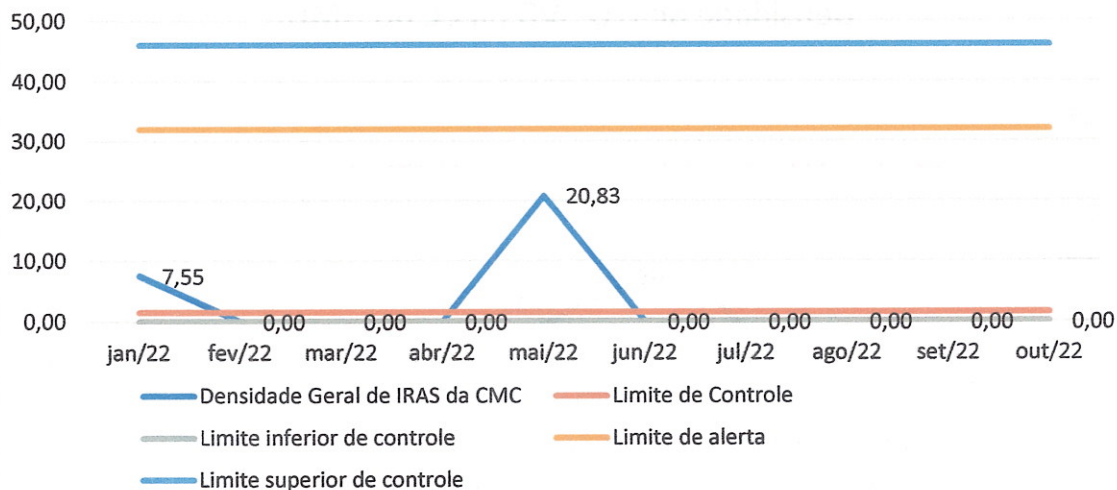


### Densidade de IPCS-CVC da CC do HMUE

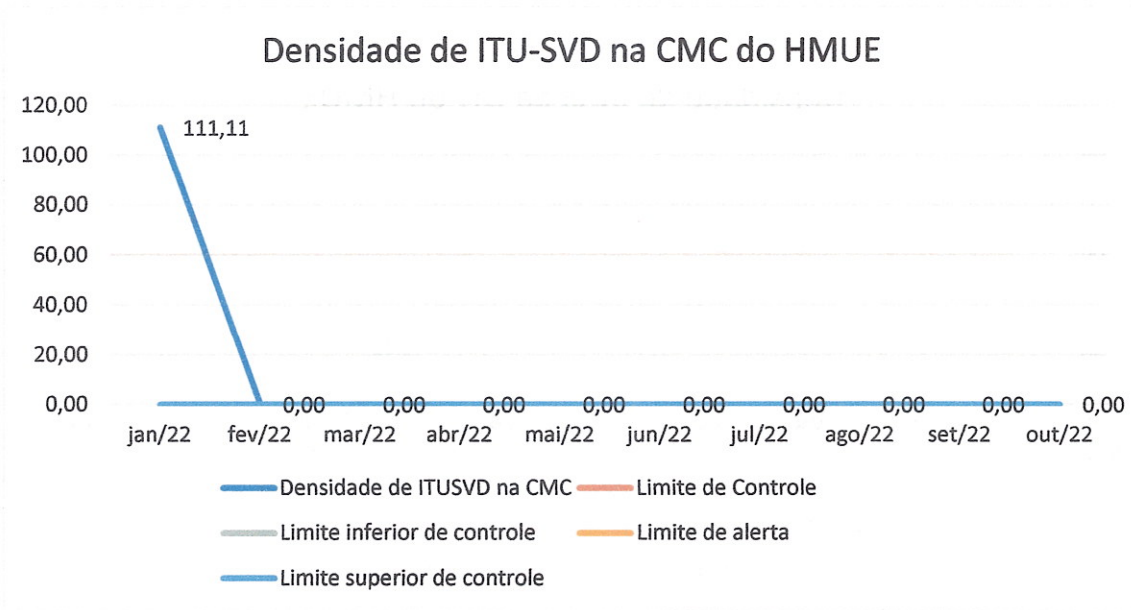


Fonte: Busca Ativa SCIH/HMUE/PRÓ-SAÚDE.

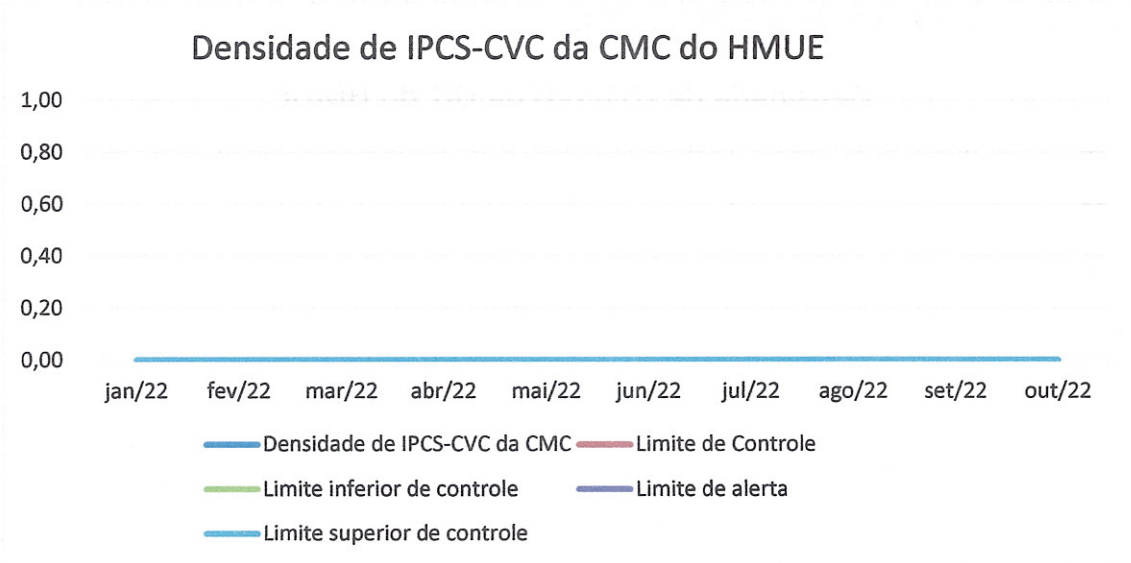
### Densidade de IRAS da CMC do HMUE



Fonte: Busca Ativa SCIH/HMUE/PRÓ-SAÚDE.

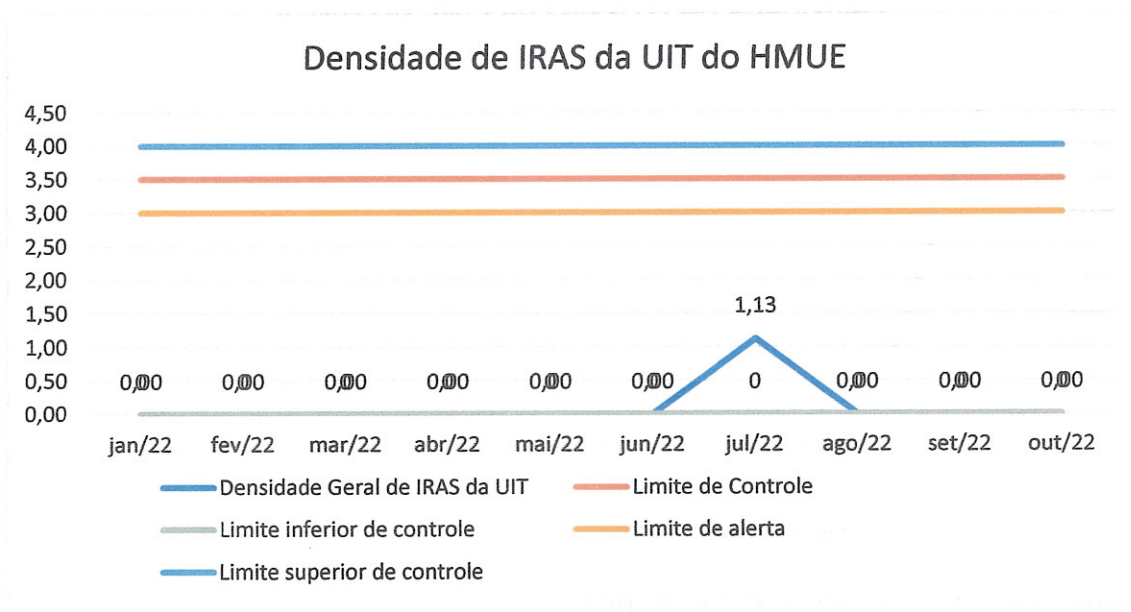


Fonte: Busca Ativa SCIH/HMUE/PRÓ-SAÚDE.

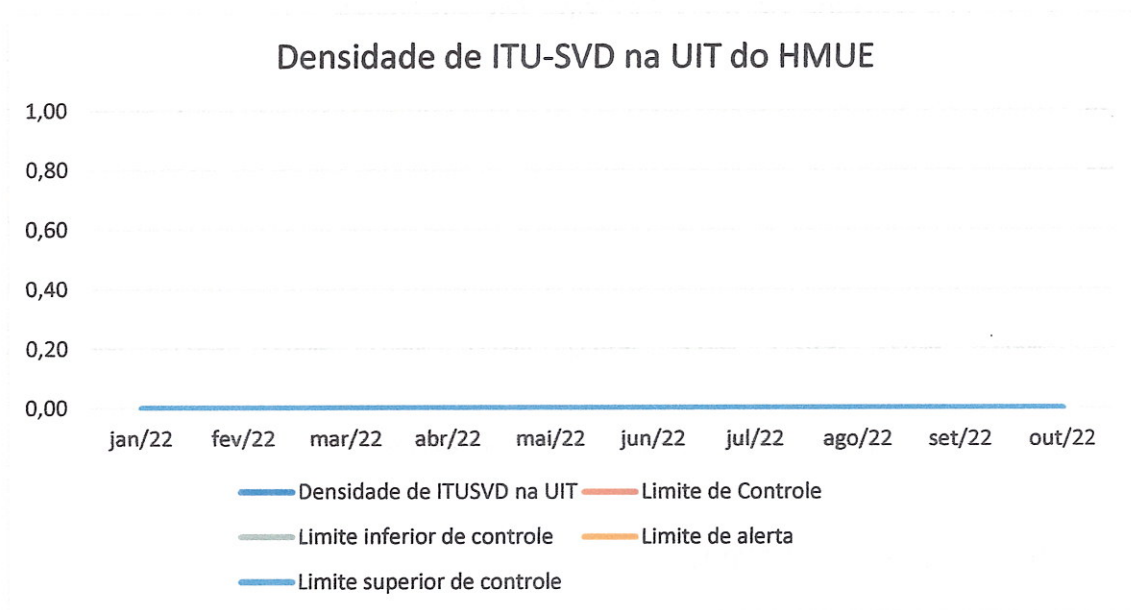


Fonte: Busca Ativa SCIH/HMUE/PRÓ-SAÚDE.






Fonte: Busca Ativa SCIH/HMUE/PRÓ-SAÚDE.



Fonte: Busca Ativa SCIH/HMUE/PRÓ-SAÚDE.

### Densidade de IPCS-CVC da UIT do HMUE



Fonte: Busca Ativa SCIH/HMUE/PRÓ-SAÚDE.

#### Considerações Finais:

No mês de outubro, a densidade de incidência de infecções relacionadas à assistência de saúde sofreu redução quando comparada ao mês anterior, permanecendo abaixo do limite de controle pelo quarto mês consecutivo, permitindo classificar o indicador como ótimo. É possível atribuir essa melhora sustentada à diminuição da densidade de incidência de pneumonia associada à ventilação mecânica nas unidades de terapia intensiva. Por outro lado, houve elevação na taxa de infecção de sítio cirúrgico, inclusive com elevação na taxa de infecção em cirurgias limpas, sendo necessária investigação para determinar as fragilidades envolvidas no processo.

Ananindeua, 05 de outubro de 2022.

*Sandro Mendes*

Pró Saúde – Associação Beneficente de Assistência Social e Hospitalar  
Hospital Metropolitano de Urgência e Emergência  
**Sandro Mendes**  
Médico CCIH/SCIH



Secretaria de  
Saúde Pública



Pró Saúde – Associação Beneficente de Assistência Social e Hospitalar  
Hospital Metropolitano de Urgência e Emergência  
**Jéssica Pinho da Silva Oliveira**  
Supervisora de Qualidade


Pró Saúde – Associação Beneficente de Assistência Social e Hospitalar  
Hospital Metropolitano de Urgência e Emergência  
**Josieli Ledi Pinheiro**  
Diretora Assistencial

ASSINADO ELETRONICAMENTE PELO USUÁRIO: Pedro Campos Braga Filho (Lei 11.419/2006)  
EM 14/11/2022 17:16 (Hora Local) - Aut. Assinatura: B88FC51F73F11430.9EDFFF62C820784.D6848095EE051B88.17D05DD2403550CFC



**REUNIÃO MENSAL  
CCIH / NHE**

**INDICADORES DE PREVENÇÃO DE IRAS  
Setembro/2022**



**Fonte: Busca Ativa SCIH/HMUE/PRÓ-SAÚDE**

**OUTRAS IRAS: 07 IPPM E 01 LIC**

**Densidade de IRAS do HMUE em 2022**

Mês	Densidade
Jan/22	3.51
Fev/22	3.57
Mar/22	3.67
Abr/22	3.69
Mai/22	3.84
Jun/22	3.94
Jul/22	4.04
Ago/22	4.14

**Distribuição Topográfica de IRAS no HMUE 2022**

Mês	UTI Adm. I	UTI Adm. II	UTI Adm. III	UTI Adm. IV	UTI Mec.	UTI Cir.	UTI Out.
Jan/22	1	1	1	1	1	1	1
Fev/22	1	1	1	1	1	1	1
Mar/22	1	1	1	1	1	1	1
Abr/22	1	1	1	1	1	1	1
Mai/22	1	1	1	1	1	1	1
Jun/22	1	1	1	1	1	1	1
Jul/22	1	1	1	1	1	1	1
Ago/22	1	1	1	1	1	1	1

**Fonte: Busca Ativa SCIH/HMUE/PRÓ-SAÚDE**

**Taxa de ISC Geral HMUE 2022**

Mês	Taxa ISC
Jan/22	1.32%
Fev/22	1.37%
Mar/22	1.37%
Abr/22	1.37%
Mai/22	1.37%
Jun/22	1.37%
Jul/22	1.37%
Ago/22	1.37%
Sep/22	1.37%

**ISC por Potencial de Contaminação 2022**

Mês	Limpa	Par. Cont.	Cont.	Infectada
Jan/22	1	0	0	0
Fev/22	1	0	0	0
Mar/22	1	0	0	0
Abr/22	1	0	0	0
Mai/22	1	0	0	0
Jun/22	1	0	0	0
Jul/22	1	0	0	0
Ago/22	1	0	0	0
Sep/22	1	0	0	0

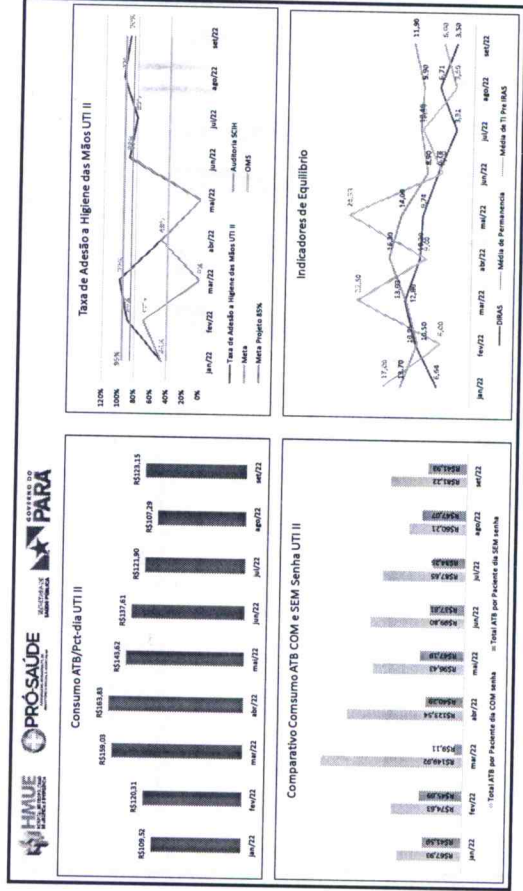
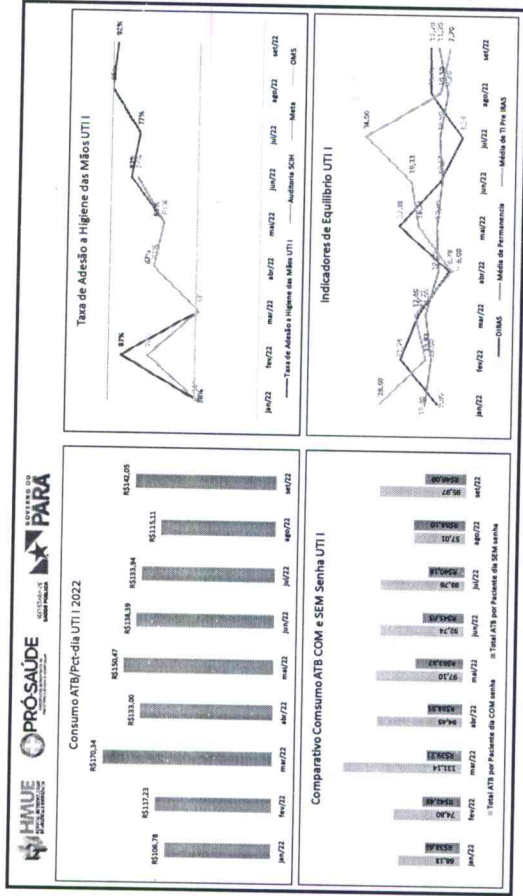

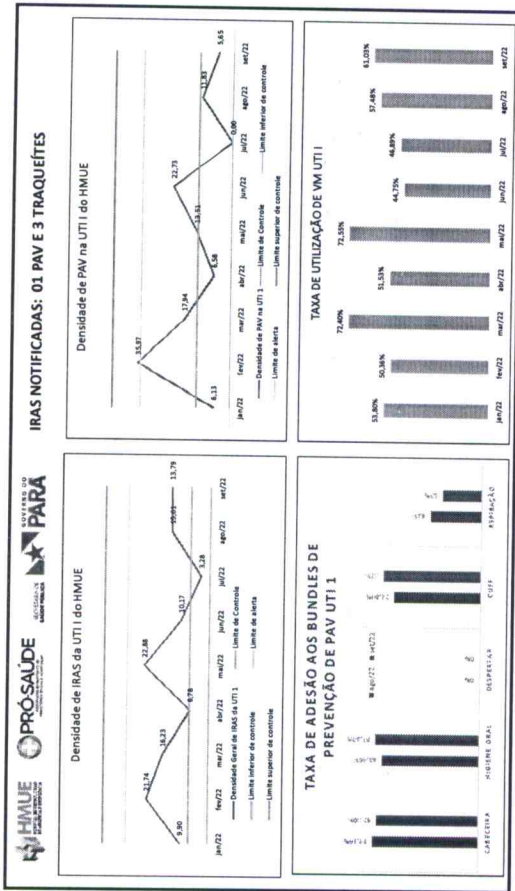
**Fonte: Busca Ativa SCIH/HMUE/PRÓ-SAÚDE**

**Densidade de infecção de infecção de Pneumonia Associada à Ventilação Mecânica (PAV) nas Unidades de Terapia Intensiva Adulto (DI - PAV)**

Mês	UTI Adm. I	UTI Adm. II	UTI Adm. III	UTI Adm. IV	UTI Mec.	UTI Cir.	UTI Out.
Jan/22	0.00	0.00	0.00	0.00	0.00	0.00	0.00
Fev/22	0.00	0.00	0.00	0.00	0.00	0.00	0.00
Mar/22	0.00	0.00	0.00	0.00	0.00	0.00	0.00
Abr/22	0.00	0.00	0.00	0.00	0.00	0.00	0.00
Mai/22	0.00	0.00	0.00	0.00	0.00	0.00	0.00
Jun/22	0.00	0.00	0.00	0.00	0.00	0.00	0.00
Jul/22	0.00	0.00	0.00	0.00	0.00	0.00	0.00
Ago/22	0.00	0.00	0.00	0.00	0.00	0.00	0.00
Sep/22	0.00	0.00	0.00	0.00	0.00	0.00	0.00

**Densidade de incidência de Infecção de Corrente Sanguínea Associada a Cateter venoso central (DI - ICS/CVC)**

Mês	UTI Adm. I	UTI Adm. II	UTI Adm. III	UTI Adm. IV	UTI Mec.	UTI Cir.	UTI Out.
Jan/22	0.00	0.00	0.00	0.00	0.00	0.00	0.00
Fev/22	0.00	0.00	0.00	0.00	0.00	0.00	0.00
Mar/22	0.00	0.00	0.00	0.00	0.00	0.00	0.00
Abr/22	0.00	0.00	0.00	0.00	0.00	0.00	0.00
Mai/22	0.00	0.00	0.00	0.00	0.00	0.00	0.00
Jun/22	0.00	0.00	0.00	0.00	0.00	0.00	0.00
Jul/22	0.00	0.00	0.00	0.00	0.00	0.00	0.00
Ago/22	0.00	0.00	0.00	0.00	0.00	0.00	0.00
Sep/22	0.00	0.00	0.00	0.00	0.00	0.00	0.00











Secretaria de  
Saúde Pública



A Comissão de Revisão de Óbito (CRO) do Hospital Metropolitano de Urgência e Emergência de Ananindeua analisou os 40 (quarenta) óbitos ocorridos no mês de outubro de 2022.

Houve um aumento no número de óbitos em relação ao mês de setembro de 2022, ocorrendo 08 (oito) óbitos com menos de 24 horas da internação, que representou 20% de todos os óbitos, superior ao ocorrido no mês anterior.

O número de óbitos cirúrgicos ocorridos em até 7 dias dos procedimentos no mês em estudo foi de 10 (dez) casos, sendo 09 (nove) de cirurgia de urgência e 01 (um) de eletiva, todos os óbitos ocorreram com mais de 24 horas da internação hospitalar.

A Taxa de cirurgia de urgência foi de 57,23% em outubro de 2022, representando a maioria dos procedimentos, com aumento no seu percentual em relação ao mês de setembro de 2022.

Os óbitos em idosos foram em número de 12 (onze) casos, maior que no mês anterior.

## 1. RELATÓRIO DA ANÁLISE DA TAXA DE MORTALIDADE OPERATÓRIA

O Hospital Metropolitano de Urgência e Emergência (HMUE), é uma referência Estadual para a Linha de cuidado do trauma, e responsável por prestar uma assistência de alta complexidade nesta área, possuindo uma capacidade instalada com Centro de Queimados com 02 (dois) leitos de UTI para queimados, traumatologia-ortopedia, 30 (trinta) leitos de Unidade de Terapia Intensiva Adulto e os 05 (cinco) leitos de UTI Pediátrica.

Os óbitos ocorridos no mês de outubro de 2022 foram em número de 40 (quarenta), superior ao mês de setembro de 2022, sem tendência nos último semestre.

Quando comparado a mediana dos anos 2020, 2021 e 2022, observa-se que o ano de 2021 apresentou uma linha de base melhor que os outros dois anos



com 35,5, enquanto 2020 foi a maior com 40,5 e o ano de 2022 com uma média de 37.

Comparando a movimentação hospitalar de outubro com o mês de setembro, observa-se um discreto aumento no número de entradas e de saídas, onde a variação foi de 1.638 entradas em setembro para 1.685 em outubro e as saídas foram de 654 para 685.

Quanto ao local deste desfecho, a unidade de maior número de óbitos ocorreu no Pronto Atendimento com 13 (treze) casos, porém as três UTIs adultos totalizaram 22 (vinte e dois) óbitos, assim distribuídos: UTI Adulto I com 10 (dez); UTI Adulto III com 09 (nove) casos e Unidade de Terapia Intensiva Adulto II com 03 (três) óbitos cada um e as enfermarias com 05 (cinco) casos.

O número de óbitos ocorridos com menos de 24 horas da internação aumentou, ocorrendo 08 (oito), sem tendência nos últimos três meses, representando 20% de todos os óbitos do mês. Os óbitos acima de 24 horas foram em maior número com 32 (trinta e dois) casos.

A Taxa de Mortalidade Hospitalar do período foi de 5,84%, acima do ocorrido no mês anterior, sem tendência no último semestre, porém está abaixo da linha de base do indicador, que no ano de 2022 está em 5,92%..

A Taxa de Mortalidade Institucional ficou em 3,80%, inferior ao mês de setembro/22, sem tendência no último semestre, estando abaixo da linha de base deste ano de 3,99%.

GRÁFICO 01- Quantitativo de óbitos mensal durante o ano de 2020

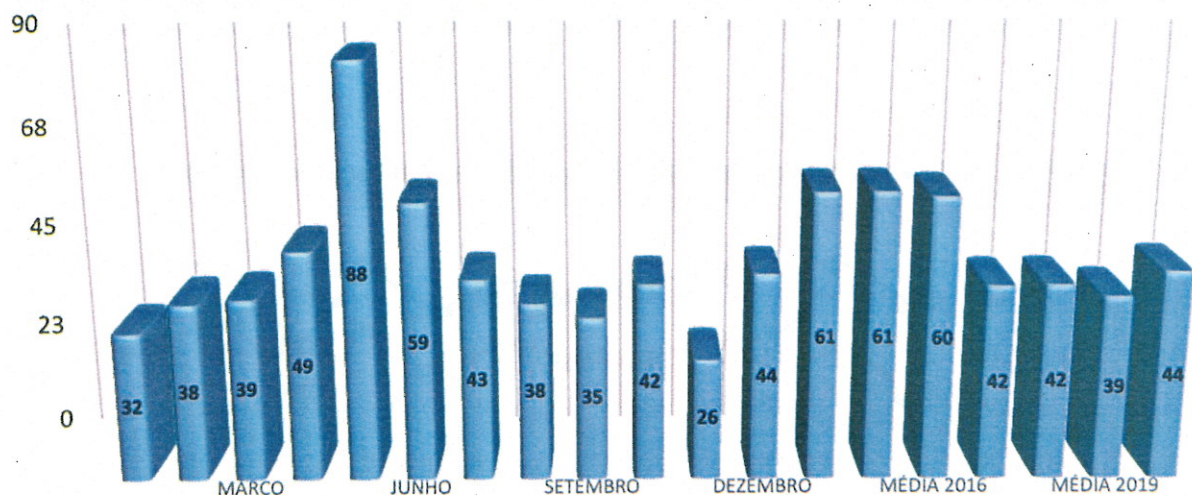




GRÁFICO 02- Quantitativo de óbitos mensal durante o ano de 2021

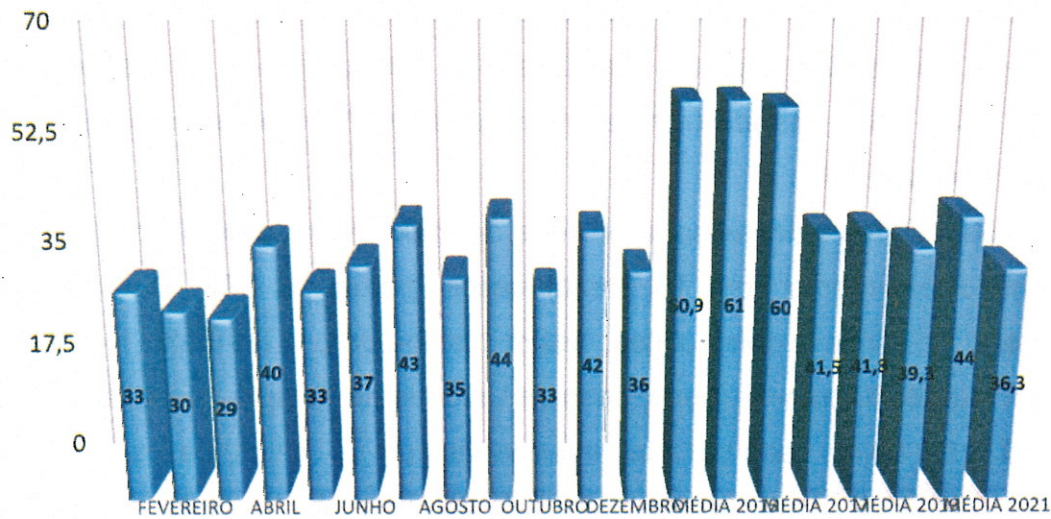


GRÁFICO 03- Quantitativo de óbitos mensal durante o ano de 2022


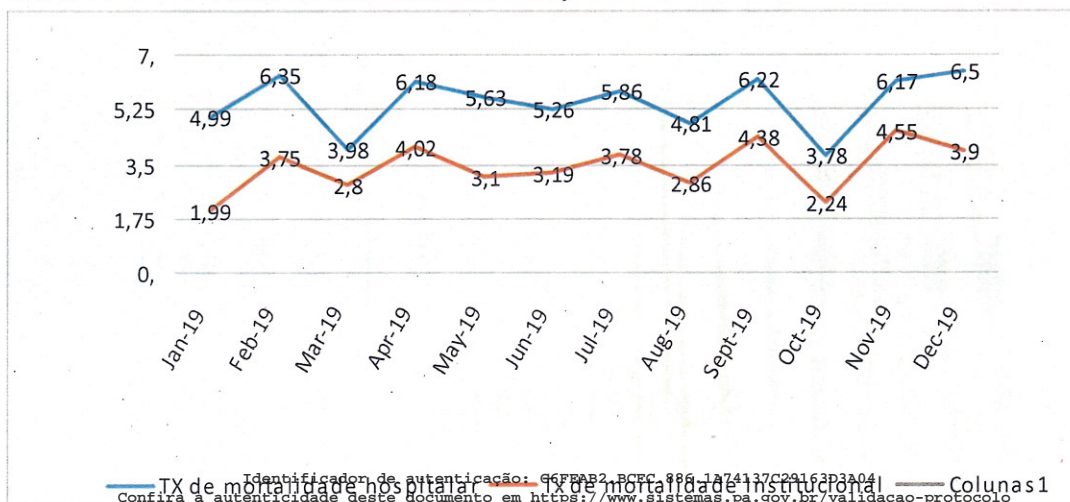


GRÁFICO 04- Taxa de mortalidade Hospitalar e Institucional de 2019



Identificador de autenticação: 9FFAB2-BC8C-886-1A74137C29163D3A04  
 Confira a autenticidade deste documento em <https://www.sistemas.pa.gov.br/validacao-protocolo>  
 Nº do Protocolo: 2022/1462691 Anexo/Sequencial: 6

ASSINADO ELETRONICAMENTE PELO USUÁRIO: Pedro Campos Braga Filho (Lei 11.419/2006)  
 EM 14/11/2022 17:16 (Hora Local) - Aut. Assinatura: 773C207BE1ED74F7.54C2E3B536CC88CC.44DC24FF95C3220.0315CFD6B2C7BFAB

*Paulo*  
228



GRÁFICO 05- Taxa de mortalidade Hospitalar e Institucional de 2020

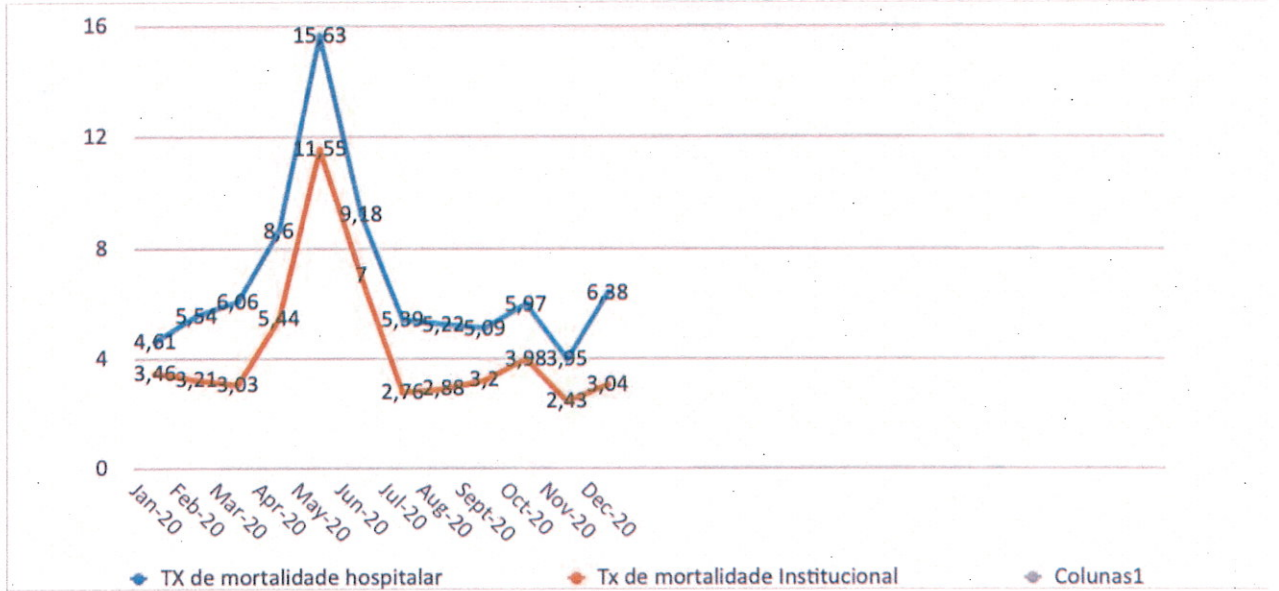
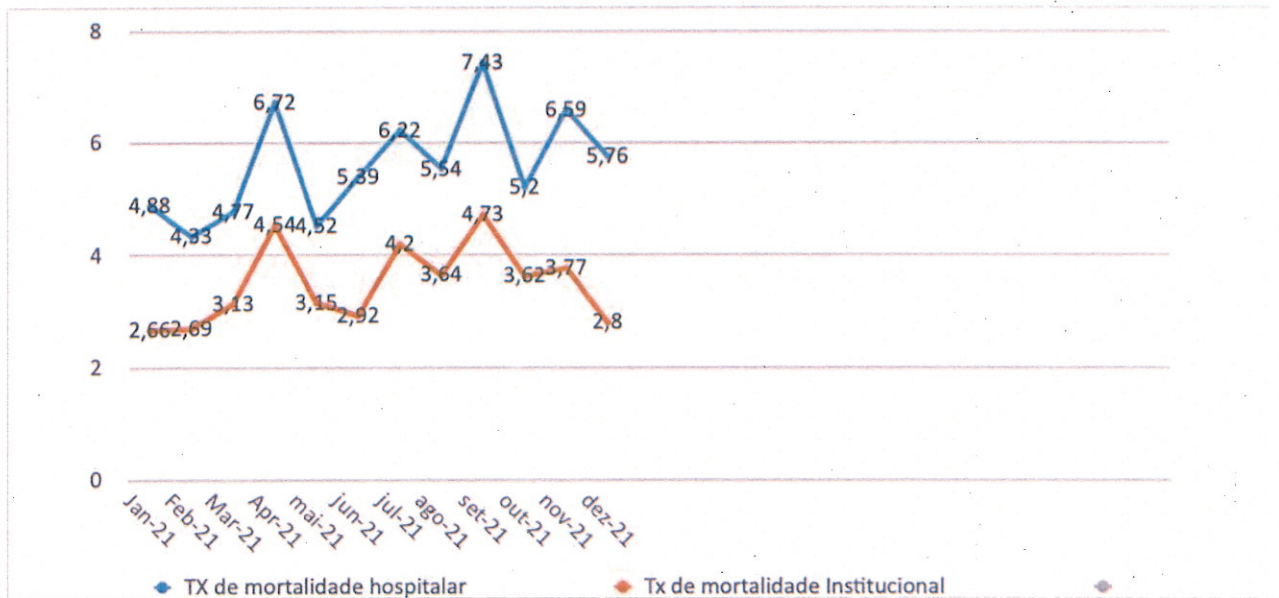
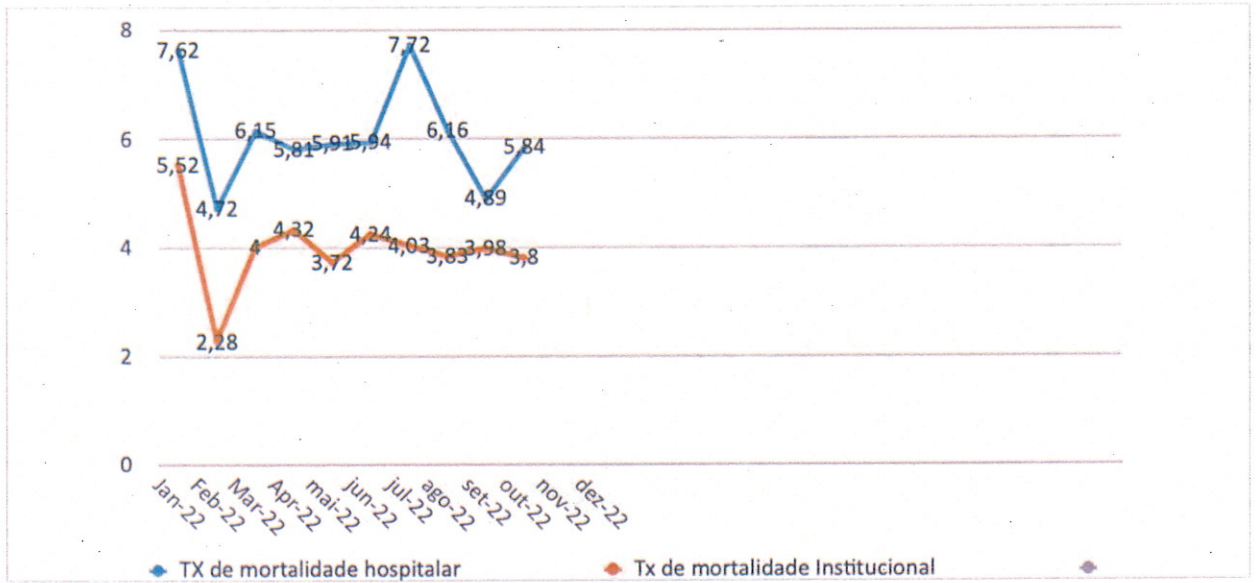


GRÁFICO 06- Taxa de mortalidade Hospitalar e Institucional de 2021



*Handwritten signature: Alves*

GRÁFICO 07- Taxa de mortalidade Hospitalar e Institucional de 2022



O quadro abaixo demonstra as causas básicas dos óbitos em crianças de 0 a 10 anos, mulher em idade fértil e em idosos no mês de outubro de 2022:

	TOTAL	CAUSA BÁSICA	TOTAL
<b>ÓBITO EM CRIANÇA</b>	01	Queda da própria altura	01
<b>ÓBITO FETAL</b>	0		0
<b>ÓBITO EM MULHER EM IDADE FÉRTIL</b>	02	Queda da própria altura	01
		Colisão moto X caminhão	01

<b>ÓBITO EM IDOSO</b>	12	Colisão bicicleta X moto	01
		Queda da própria altura	04
		Colisão bicicleta X Carro	01
		Queda de escada	01
		Atropelamento	03
		Acidente Vascular Encefálico Isquêmico	01
		Acidente motociclístico	01

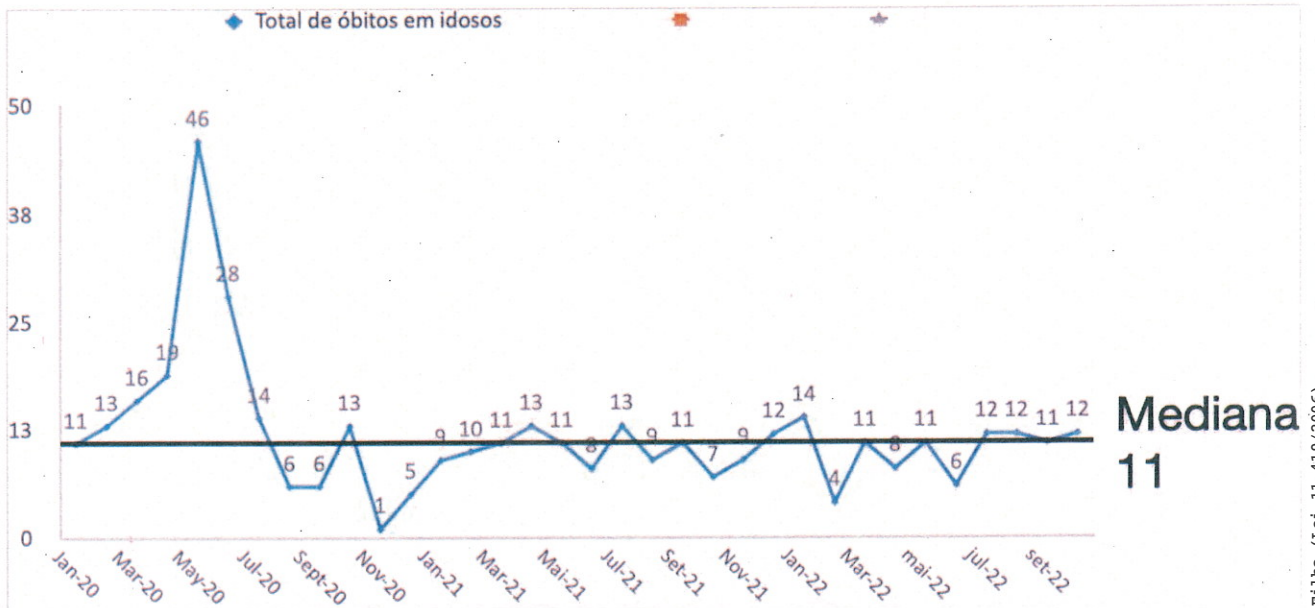
Ocorreram 12 (onze) óbitos em idosos no mês de outubro de 2022, superior ao ocorrido em agosto, com tendência favorável no período. As causas básicas destes óbitos foram 11 (onze) casos por trauma, sendo os acidentes de trânsito os maiores responsáveis pelos óbitos nesta faixa etária e apenas 01(um) caso clínico de ACV isquêmico, seguido de queda da própria altura.

As causas terminais destes óbito foram 01 (uma) por sepse, 01 (um) por morte encefálica, 02 (dois) por choque hipovolêmico, 02 (dois) por bronco aspiração, 01 (um) por choque neurogênico, 01(um) por hipertensão intracraniana, 01 (um) por choque misto, 02(dois) por insuficiência respiratória aguda e 02 (dois) em cuidados paliativos.

*Handwritten signature: P. Alves*



GRÁFICO 08- Óbitos ocorridos em pacientes idosos no HMUE em 2020, 2021 e 2022



O gráfico acima demonstra a evolução do número de óbitos em idosos em 2 anos, onde a Mediana está em 11 óbitos, e de janeiro de 2021 até outubro de 2022 este indicador vem comportando-se próxima da mediana, porém não há tendência deste indicador e o óbito nesta população ainda é elevada representando neste mês 30% onde todos os óbitos.

O número de óbito em mulher em idade fértil foi de 02 (dois) casos de causa externa, uma por queda da própria altura e Trauma crânio encefálico, que evoluiu para cuidados paliativos e outra vítima de colisão moto X caminhão, que evoluiu com quadro de sepse.

O óbito em crianças foi vítima de queda da própria altura, que evoluiu com choque anafilático em outro hospital, chegando na urgência em franca insuficiência respiratória.

*Assinatura manuscrita*

## ÓBITOS CIRÚRGICOS EM ATÉ 7 DIAS DO PROCEDIMENTO

A análise dos óbitos cirúrgicos em até 7 dias do procedimento, é um indicador importante para esta Comissão de Revisão de Óbitos, pois o perfil epidemiológico do Hospital Metropolitano de Urgência e Emergência é o TRAUMA e os procedimentos cirúrgicos, uma opção terapêutica de maior demanda.

O número de cirurgias realizadas no mês de outubro de 2022 foi de 799 procedimentos, superior ao que ocorreu no mês de setembro, com predomínio de cirurgias de urgência com 446 procedimentos e o número de cirurgias eletivas foi de 353, superior ao mês anterior.

A Taxa de cirurgia de urgência foi de 55,81%, superior a setembro de 2022. Não houve tendência do indicador neste último semestre. A média anual deste indicador em 2022 continua sendo a menor de toda a série histórica com 53,9%.

A mediana deste indicador em 2021 foi de 54,81%, porém em 2022 houve aumento dessa mediana para 55,1%, logo o indicador comporta-se acima desta Linha de base.

GRÁFICO 09 – TAXA DE CIRURGIAS DE URGÊNCIA DE 2020 E A MÉDIA DE 2013, 2014, 2015, 2016, 2017, 2018 e 2019

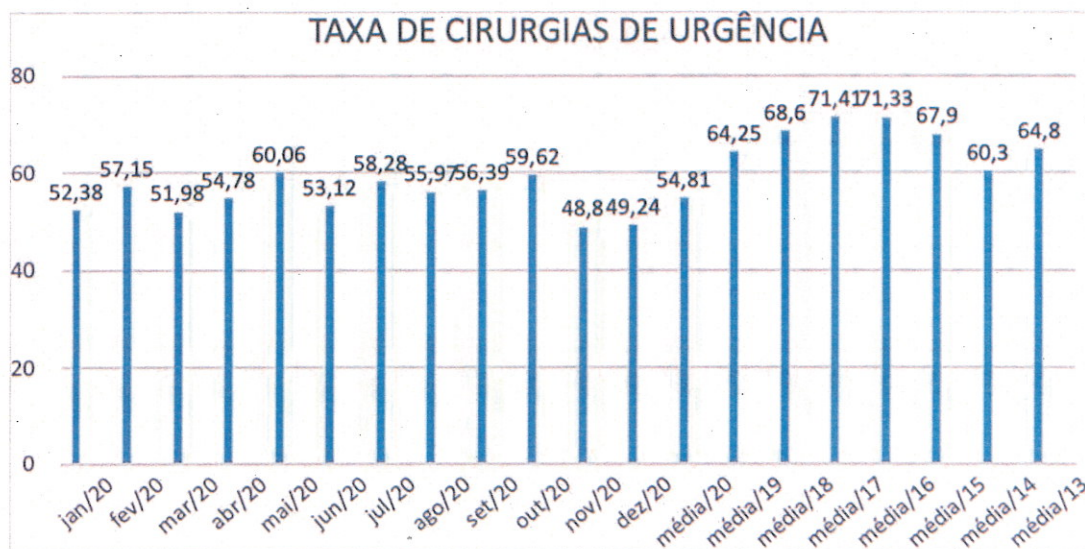




GRÁFICO 10 – TAXA DE CIRURGIAS DE URGÊNCIA DE 2021 E A MÉDIA DE 2013, 2014, 2015, 2016, 2017, 2018, 2019 e 2020

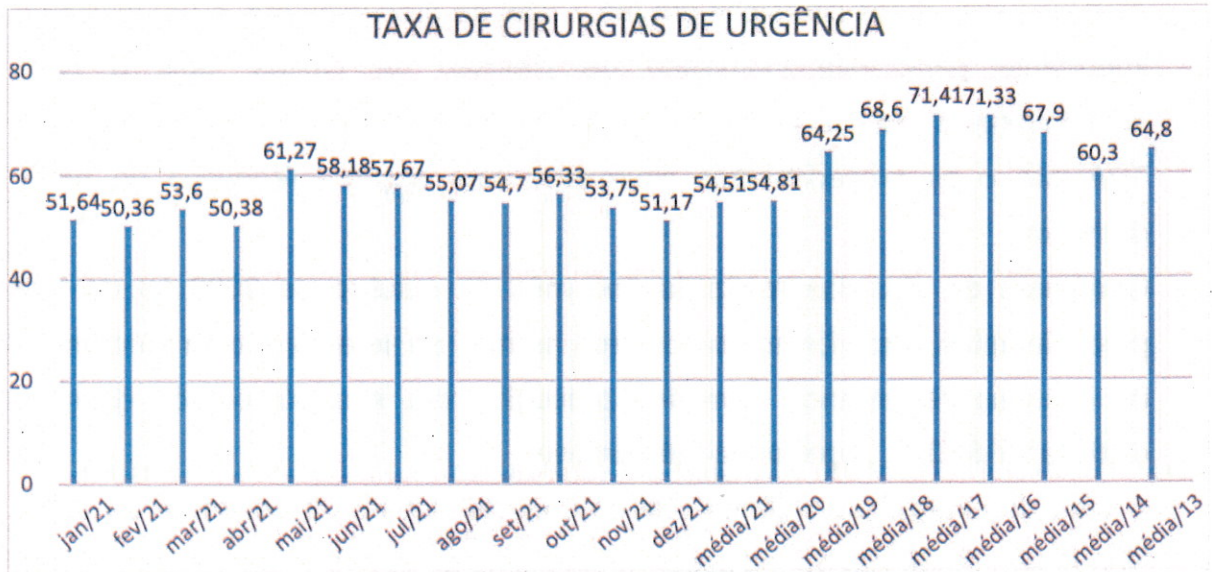
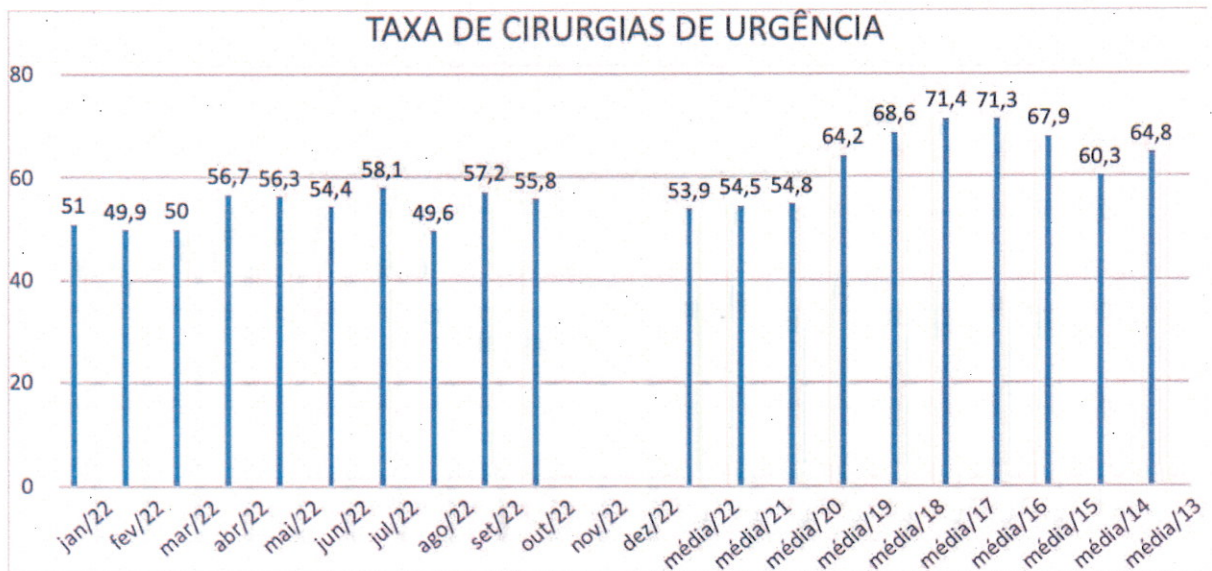


GRÁFICO 11 – TAXA DE CIRURGIAS DE URGÊNCIA DE 2022 E A MÉDIA DE 2013, 2014, 2015, 2016, 2017, 2018, 2019, 2020 e 2021



EM 14/11/2022 17:16 (Hora Local) - Aut. Assinatura: 773C2078E1ED74F7.54C2E3B536CC88CC.44DC24FF95C3220.0315CFD682C7BFAB ASSINADO ELETRONICAMENTE PELO USUÁRIO: Pedro Campos Braga Filho (Lei 11.419/2006)

*Handwritten signature*





Secretaria de  
Saúde Pública



## ANÁLISE DA TAXA DE MORTALIDADE OPERATÓRIA

Os óbitos em até 7 dias decorridos de procedimentos cirúrgicos dentro do Hospital Metropolitano de Urgência e Emergência foram em número de 10 (dez) casos, sendo 09 (nove) de cirurgia de urgência e 01 (um) de cirurgia eletiva.

As causas básicas dos óbitos de cirurgia de urgência foram acidente motociclístico 01 (um caso), 01 (um) colisão motocicleta e carro, 02 (foi) ferimentos por arma branca, 03 (três) ferimento por arma de fogo, 01 (uma) queda de escada, 01 (um) acidente de trabalho com madeira e 01 (um) atropelamento.

As causas terminais destes óbitos foram 04 (quatro) por choque hipovolêmico, 01 (um) por sepse, 01 (um) por hipertensão intracraniana, 01 (um) por bronco aspiração e 01(um) por choque neurogênico.

O óbito de cirurgia eletiva teve como causa básica acidente de trânsito com automóvel, e sua causa terminal foi sepse.

A Taxa de Mortalidade Operatória Global é o indicador gerado pelo percentual de óbitos cirúrgicos em até 7 dias de todos os procedimentos cirúrgicos, que em outubro de 2022 foi de 1,25%, dentro da meta, superior ao ocorrido no mês de setembro de 2022, o menor do último trimestre, porém sem tendência neste período.

GRÁFICO 12 – TAXA DE MORTALIDADE OPERATÓRIA 2020 E AS MÉDIAS ANUAIS DA SÉRIE HISTÓRICA.

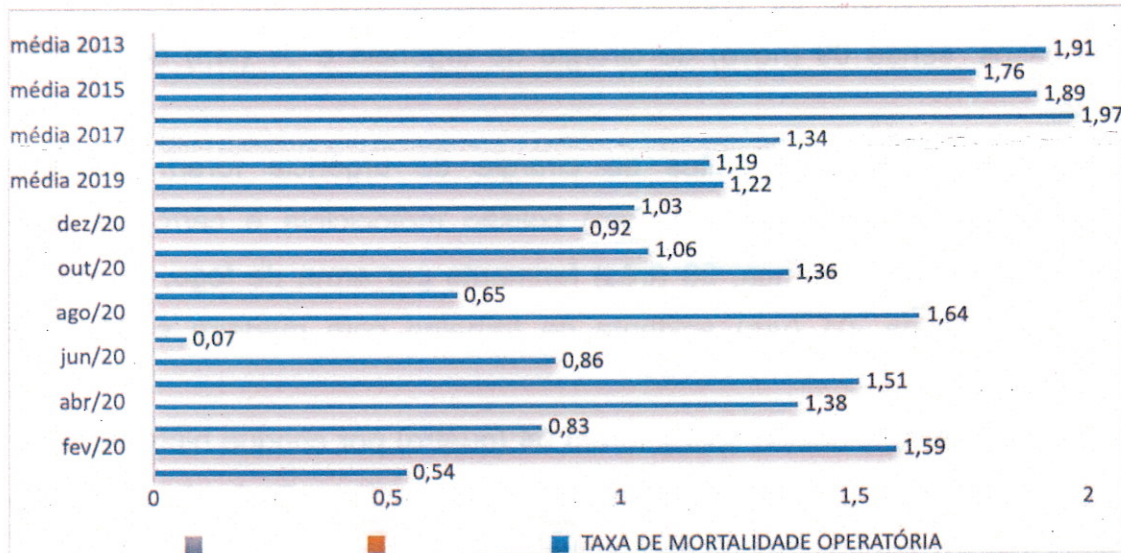
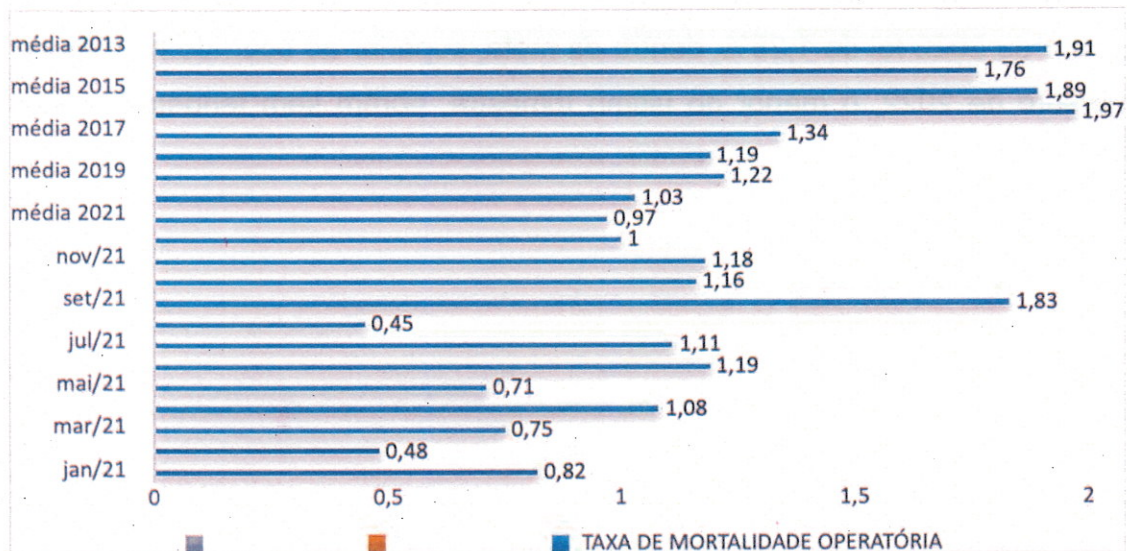


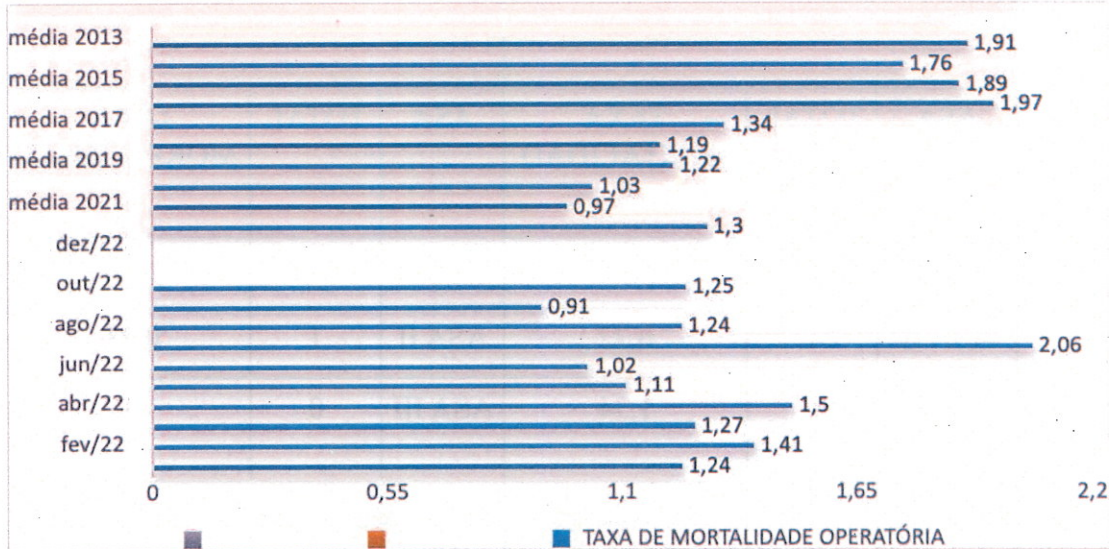
GRÁFICO 13 – TAXA DE MORTALIDADE OPERATÓRIA 2021 E AS MÉDIAS ANUAIS DA SÉRIE HISTÓRICA.



*Paulina*



### GRÁFICO 14 – TAXA DE MORTALIDADE OPERATÓRIA 2022 E AS MÉDIAS ANUAIS DA SÉRIE HISTÓRICA.



Com o objetivo de melhor analisar os óbitos cirúrgicos, foram estratificados procedimentos eletivos e de urgência através da análise dos riscos da Classificação ASA, sendo que nos procedimentos de urgência foram utilizados o ASA E (Emergência), metodologia pactuada entre a alta gestão do Hospital Metropolitano de Urgência e Emergência e esta comissão.

*Paulo  
Jes*





Secretaria de  
Saúde Pública



## TABELA 01- MORTALIDADE OPERATÓRIA PELO RISCO ASA ELETIVO E EMERGÊNCIA DO MÊS DE OUTUBRO DE 2022

EMERGÊNCIA = 446			ELETIVA = 353		
ASA	TOTAL	TAXA MORTALIDADE E	ASA	TOTAL	TAXA MORTALIDADE E
ASA I	1	0,22	ASA I	0	0
ASA II	1	0,22	ASA II	1	0,28
ASA III	6	1,34	ASA III	0	0
ASA IV	1	0,22	ASA IV	0	0
ASA V	0	0	ASA V	0	0
TOTAL	9		TOTAL	1	

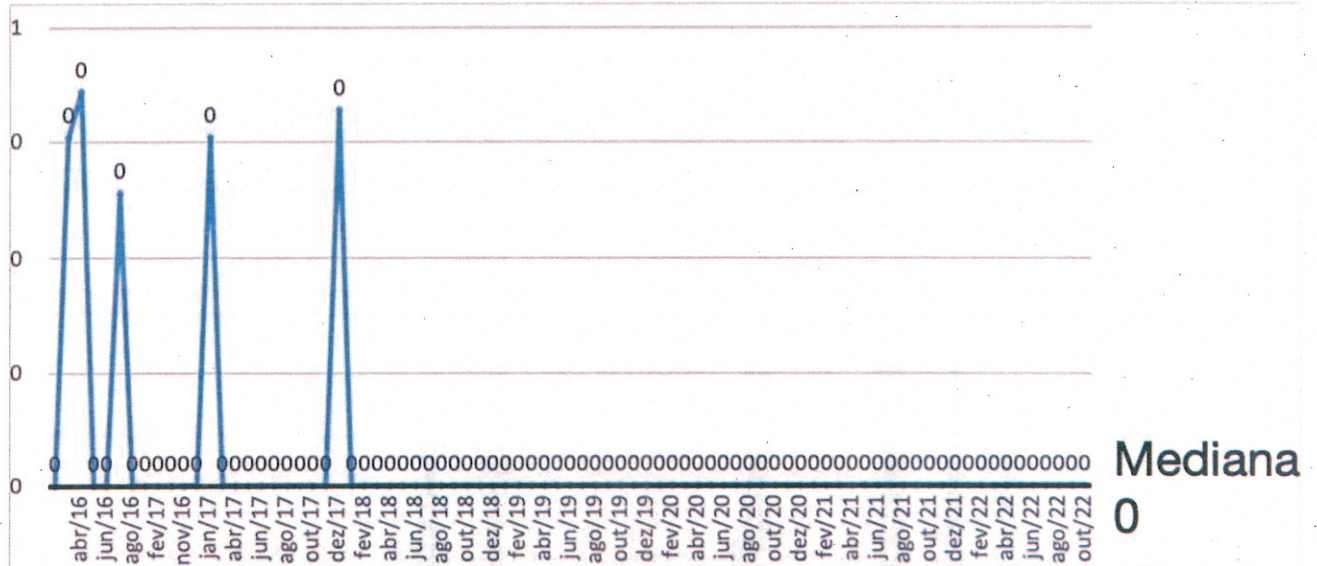
Os óbitos cirúrgicos em até 7 dias do procedimento foram decorrentes de 09 (nove) procedimentos de urgência, nas Classificações ASA III em 06 (seis) casos, maior número, seguido das classificações ASA I, II E IV com 01 (um) caso cada.

Ocorreu apenas 01 (um) óbito cirúrgico de procedimentos eletivos na Classificação ASA II, que evoluíram com complicações do trauma, no caso SEPSE.

Os gráficos a seguir demonstram a evolução da Taxa de mortalidade operatória nos procedimentos eletivos desde 2016 até 2022.

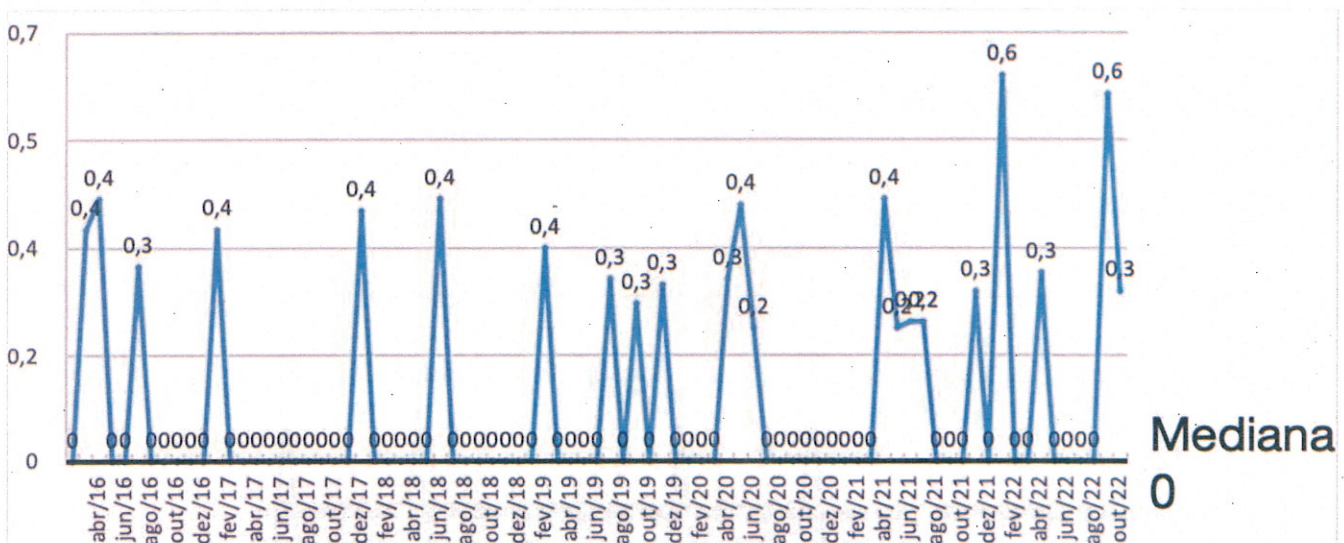
*Handwritten signature and initials*

GRÁFICO 15 – EVOLUÇÃO DA TAXA DE MORTALIDADE OPERATÓRIA PELA CLASSIFICAÇÃO ASA I EM CIRURGIAS ELETIVAS NO PERÍODO DE MARÇO/2016 À OUTUBRO DE 2022



A classificação ASA I está sem óbitos há 4anos, indicador estável, onde a mediana é zero.

GRÁFICO 16 – EVOLUÇÃO DA TAXA DE MORTALIDADE OPERATÓRIA PELA CLASSIFICAÇÃO ASA II EM CIRURGIAS ELETIVAS NO PERÍODO DE MARÇO/16 À OUTUBRO DE 2022

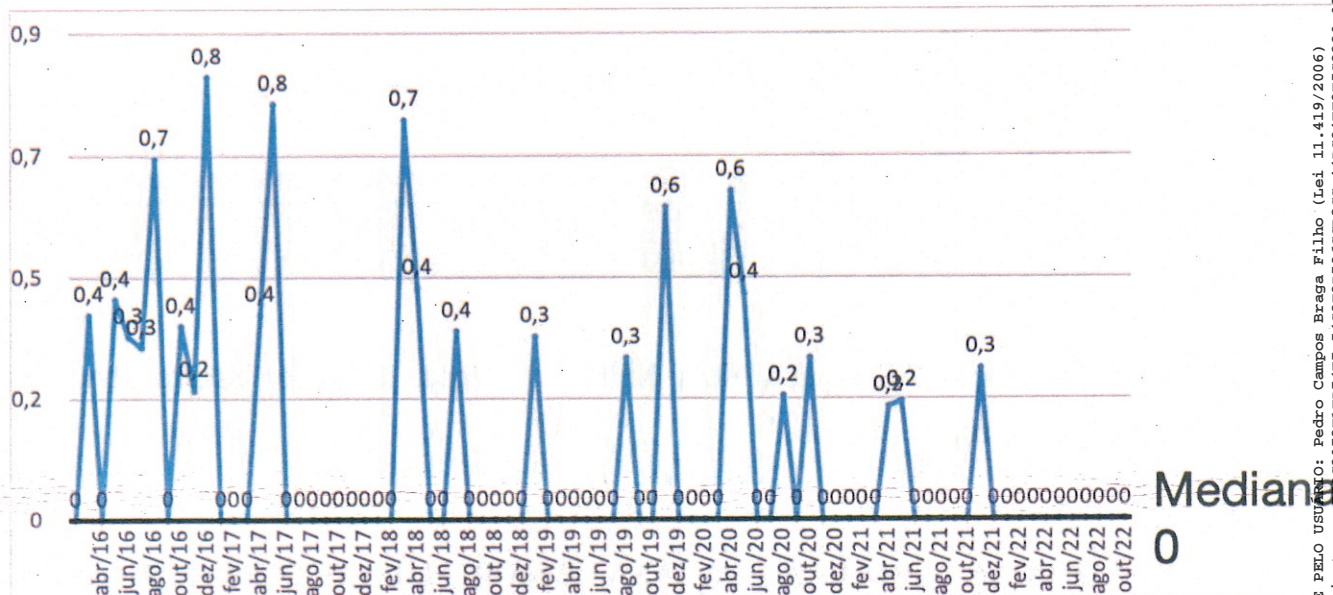


*Falves*  
*10/11*



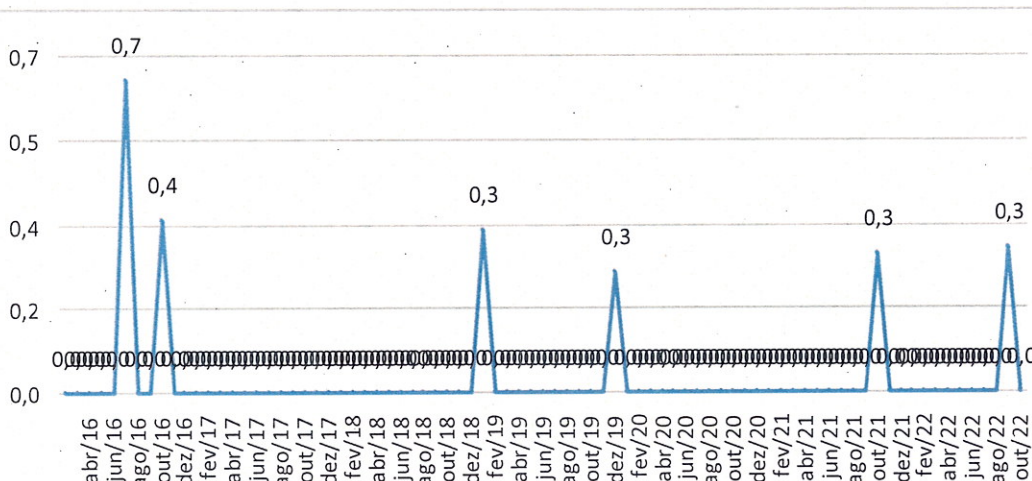
A Classificação ASA II apresentou 01 (um) óbito em outubro de 2022, sem tendência neste último semestre.

GRÁFICO 17- EVOLUÇÃO DA TAXA DE MORTALIDADE OPERATÓRIA PELA CLASSIFICAÇÃO ASA III EM CIRURGIAS ELETIVAS NO PERÍODO DE MARÇO/16 À OUTUBRO DE 2022



A classificação ASA III não apresentou óbito no mês em estudo, sem tendência no semestre, mas apresenta ainda instabilidade do mesmo com picos astronômicos ao longo da série histórica.

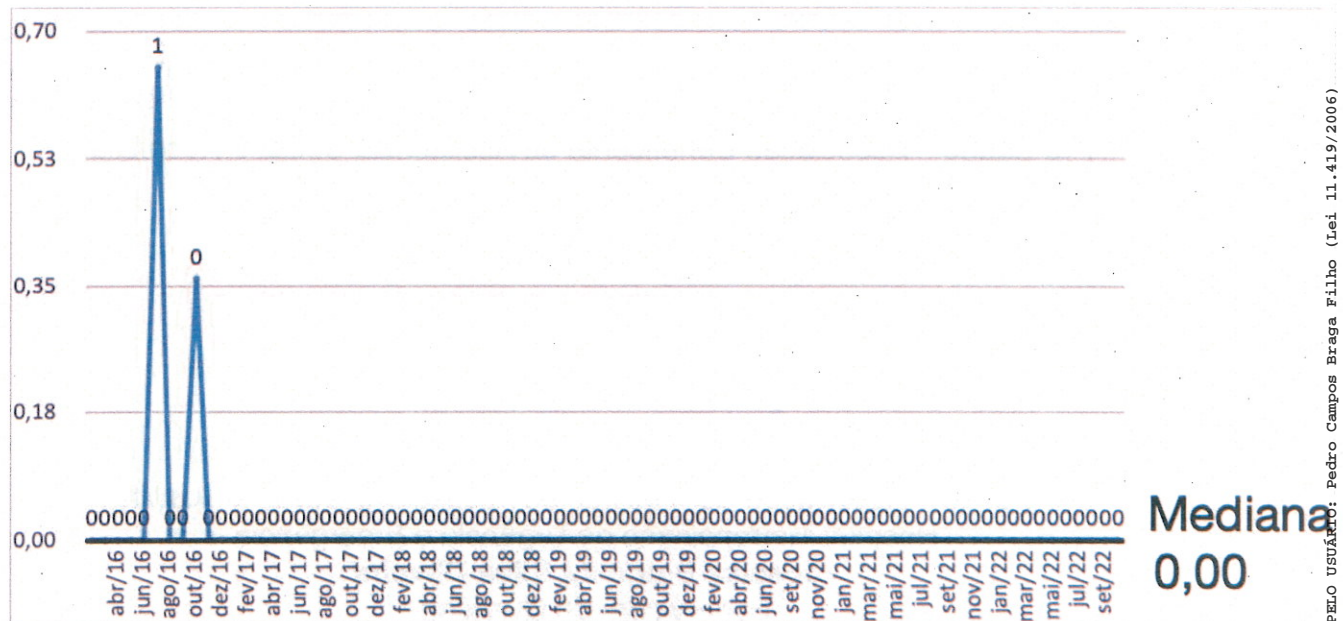
GRÁFICO 18 – EVOLUÇÃO DA TAXA DE MORTALIDADE OPERATÓRIA PELA CLASSIFICAÇÃO ASA IV EM CIRURGIAS ELETIVAS NO PERÍODO DE MARÇO/16 À OUTUBRO DE 2022





A Classificação ASA IV não apresentou óbito no período, sem tendência no semestre, apresenta na série histórica 06 (seis) picos astronômicos, o último no mês de agosto de 2022.

GRÁFICO 19 – EVOLUÇÃO DA TAXA DE MORTALIDADE OPERATÓRIA PELA CLASSIFICAÇÃO ASA V EM CIRURGIAS ELETIVAS NO PERÍODO DE MARÇO/2016 À OUTUBRO DE 2022



A Classificação ASA V evolui sem óbito, indicador estabilizado, sem tendência.

### 3- CONSIDERAÇÕES FINAIS

O mês de outubro de 2022 apresentou um aumento em relação ao mês de setembro de 2022, com 40 (quarenta) caso, porém 20% destes ocorreram com menos de 24 horas de internação.

Observa-se na chegada ao Hospital de pacientes muito críticos com prognóstico reservado e alto risco de morte, seguindo para as Unidades de Terapia Intensiva com instabilidade hemodinâmica significativa e baixa possibilidade de recuperação para o quadro basal, comprovada com a análise dos óbitos destas Unidades, que totalizaram 22 (vinte e dois) casos.

*Paulo José*



Secretaria de  
Saúde Pública



A causa mecânica mais frequente neste mês foi a Queda da Própria altura distribuída entre todas as faixas etárias com 15 (quinze) casos, destes 04 (quatro) em idosos.

Os óbitos em idosos ainda são em número elevado, e é necessário um olhar para este cuidado para que se possa melhor avaliar os pontos de melhoria nesta assistência, objetivando a redução desta mortalidade.

Pró Saúde – Associação Beneficente de Assistência Social e Hospitalar  
Hospital Metropolitano de Urgência e Emergência  
**Norma Suely de Carvalho Fonseca Assunção**  
Médica/Presidente da CRO

Pró Saúde – Associação Beneficente de Assistência Social e Hospitalar  
Hospital Metropolitano de Urgência e Emergência  
**Jessica Pinho da Silva Oliveira**  
Supervisora de Qualidade

Pró Saúde – Associação Beneficente de Assistência Social e Hospitalar  
Hospital Metropolitano de Urgência e Emergência  
**Renata Coutinho Alves**  
Diretora Técnica

ASSINADO ELETRONICAMENTE PELO USUÁRIO: Pedro Campos Braga Filho (Lei 11.419/2006)  
EM 14/11/2022 17:16 (Hora Local) - Aut. Assinatura: 773C2078E1ED74F7.54C2E3B536CC88CC.44DC24FF95C3220.0315CFD6B2C7BFAB





Secretaria de  
Saúde Pública



## RELATÓRIO DE ATIVIDADES – NÚCLEO DE EDUCAÇÃO PERMANENTE

### 1. INTRODUÇÃO

O Hospital Metropolitano de Urgência e Emergência (HMUE), por meio do Núcleo de Educação Permanente (NEP), contribui com o treinamento e desenvolvimento de competências e possibilita ao colaborador que o mesmo obtenha conhecimentos para o melhor desempenho e gerenciamento em seu campo de atuação.

O NEP tem como objetivo oportunizar a capacitação técnica, normativa e possibilitar o contínuo desenvolvimento das competências necessárias aos colaboradores, de maneira permanente, para que os serviços prestados no HMUE sejam realizados com qualidade e eficiência.

Sendo assim, visa promover eventos, cursos e treinamentos nas diversas áreas profissionais, no intuito de conscientizar os colaboradores quanto à importância de suas atividades e de como estas contribuem para alcançar os objetivos da instituição.

### 2. ATIVIDADES NEP

O Núcleo de Educação Permanente em parceria com a Educação Continuada em busca do desenvolvimento contínuo dos colaboradores, estão utilizando novas metodologias além do ambiente auditório, para a execução dos treinamentos, como dinâmicas, jogos em grupo, treinamento in loco e tendo um resultado satisfatório.

As atividades desenvolvidas e aquelas em que o Núcleo de Educação Permanente – NEP apoiou no mês de **outubro/2022** foram:

1. Integração Institucional;
2. Integração Assistencial;
3. Broncoaspiração;
4. Curso da CIPA;
5. Limpeza, Higienização Hospitalar e Higienização das Mãos;
6. Os Principais Documentos que Precisam ser faturados;
7. Protocolo de Manuseio e Cuidado com Equipamentos:  
Eletrocardiográfico;

*Heis*

[www.prosaude.org.br](http://www.prosaude.org.br) • [diretoriatgeral@hmueprosaude.org.br](mailto:diretoriatgeral@hmueprosaude.org.br) • (91) 3073-3700  
Rodovia BR-316, KM 3, SN, Atalaia. CEP 67010-000 • Ananindeua (PA)





Secretaria de  
Saúde Pública



8. Quem Pode Ter Acesso ao Prontuário do Paciente;
9. NR 35 – Trabalho em Altura

### 3. PROJETO COLABORADOR “ANJO”

O treinamento inicial, chamado de Integração Institucional, tem como objetivo facilitar a integração do novo colaborador. A Integração deve ser bem estruturada e conduzida de forma correta, para auxiliar no estabelecimento do vínculo entre o colaborador e o hospital.

Em maio, houve a retomada do Projeto, com a reciclagem do treinamento para novos “anjos”.

Existem diversas estratégias e recursos que podem ser utilizadas na integração. Dentre eles, é utilizada pela Núcleo de Educação Permanente do Hospital Metropolitano de Urgência e Emergência, a exposição oral, através de apresentações com recursos audiovisuais (vídeos e slides) já padronizadas pela sede administrativa da Pró-Saúde. As apresentações são realizadas pelos gestores dos setores do hospital, que tem um papel fundamental, onde nesse primeiro momento através de suas falas, ajudam os novos colaboradores a se sentir pertencentes à nova equipe de trabalho.

Nesse contexto, surge o projeto Colaborador Anjo, onde o colaborador escolhido a “anjo” será elemento corresponsável pelo acolhimento do novo colaborador, no setor, visando facilitar sua integração ao grupo. Uma espécie de “anjo da guarda” temporário.

Sendo assim, o projeto tem como principal objetivo realizar esse acolhimento ao novo colaborador para que o mesmo se sinta pertencente ao HMUE.

### 4. INTEGRAÇÃO DE NOVOS COLABORADORES

O processo de integração tem como principal objetivo informar aos novos colaboradores ou prestadores de serviço a respeito de normas e rotinas do HMUE e especificamente as normas do setor onde o colaborador irá desempenhar suas atividades. Portanto, o processo de integração de novos colaboradores é dividido em:

- **Treinamento Institucional:** É a primeira parte do treinamento de ambientação, pois é nele que são abordados temas como: história da empresa, benefícios, legislação trabalhista, código de conduta, aspectos da qualidade.

www.prosaude.org.br • [diretoriageral@hmueprosaude.org.br](mailto:diretoriageral@hmueprosaude.org.br) • (91) 3073-3700  
Rodovia BR-316, KM 3, SN, Atalaia. CEP 67010-000 • Ananindeua (PA)

- **Orientação na Unidade de Trabalho:** É a segunda parte do treinamento, ministrada pelo coordenador da área.

#### 4.1. INTEGRAÇÃO INSTITUCIONAL

No mês de outubro houve 01 processos de integração institucional, com a participação de 13 colaboradores integrados sendo 7 novos colaboradores e 6 reintegrados.

A Integração é o primeiro momento do colaborador com a instituição, é apresentado cultura, visão, missão, valores e ao ambiente do Hospital. O quantitativo de colaboradores por cargo está demonstrando no gráfico abaixo:

**Admissão por cargo**

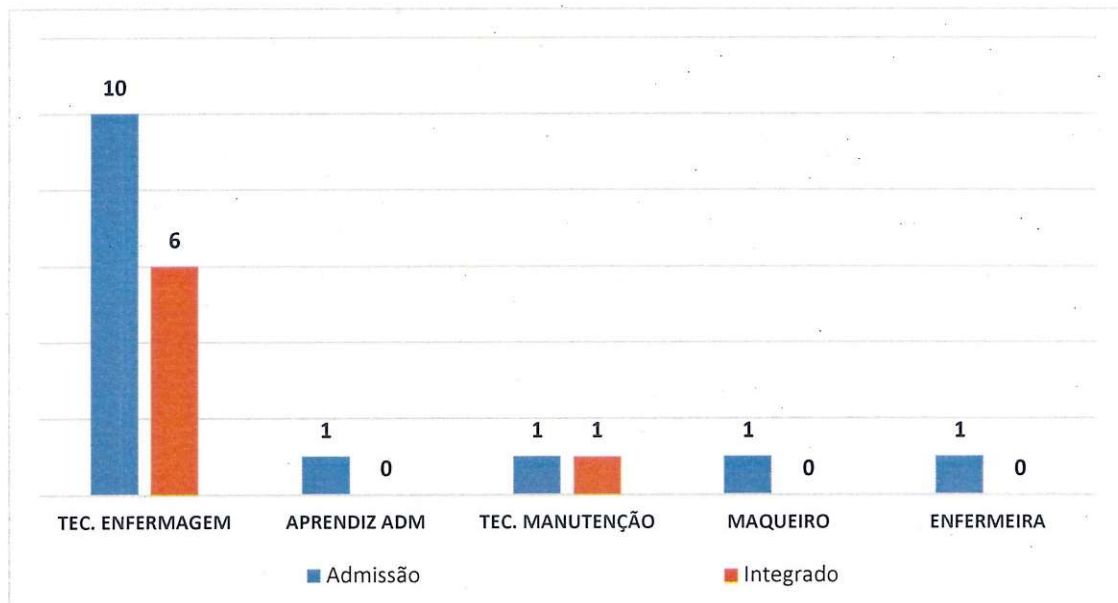


Gráfico 01 – Fonte: NEP

#### 5. ORIENTAÇÃO NA UNIDADE DE TRABALHO

Tema Orientações	Facilitador	Nº de Participantes	Carga Horária
ALMONTOLIAS TAMPADAS E IDENTIFICADAS CORRETAMENTE	NELLYANE FERRO	9	00:15:00
ANÁLISE NC. HMUE	AGNES REIS	1	00:20:00
ATUALIZAÇÃO PLANISA	RAISSA DIAS FERNANDES	3	01:00:00





Secretaria de  
Saúde Pública



CONSUMO DE ALIMENTOS NOS POSTOS DE TRABALHO	TAIS BATISTA	6	00:15:00
CONTINGENCIA DE EQUIPES DE DIETA ENTERAL	EDILSSA CARLA	5	01:00:00
FLUXO SALA AZUL ENTREGA DE DIETAS	TAINARA TOCANTIS	10	00:30:00
IDENTIFICAÇÃO DE ACESSOS PERIFÉRICOS E CURATIVOS	NELLYANE FERRO	11	00:10:00
IDENTIFICAÇÃO DE CURATIVAS	NELLYANE FERRO	11	00:10:00
IDENTIFICAÇÃO DE EQUIPOS	NELLYANE FERRO	12	00:10:00
INFORMAÇÕES GERAIS COM EQUIPE SND	EDILSSA CARLA	20	00:30:00
LISTA DE DOCUMENTOS PADRÃO PARA TRANSFERENCIA	THAIS FRANCO	6	00:15:00
ORIENTAÇÃO REFERENTE A ENTREGA DE PARCIAIS DE HIGIENE DAS MÃOS	TIAGO PEREIRA	16	00:10:00
ORIENTAÇÕES DE DISTRIBUIÇÃO DAS ATIVIDADES DOS APRENDIZES DO SHL/SPR	AGNES REIS	2	00:15:00
ORIENTAÇÕES GERAIS EQUIPE SND	EDILSSA CARLA	42	00:30:00
ORIENTAÇÕES SOBRE ENTREGA DE ATESTADO MÉDICO	AGNES REIS	120	00:30:00
PEDIDO DE MATERIAL PARA O PRÓXIMO TURNO	NELLYANE FERRO	5	00:15:00
PREENCHIMENTO DE BUNDLES DE INSERÇÃO E MANUTENÇÃO	NELLYANE FERRO	9	00:10:00
REGISTRO DE INCIDENTES	JOSIELI PINHEIRO	3	00:10:00

www.prosaude.org.br • diretoriageral@hmueprosaude.org.br • (91) 3073-3700  
Rodovia BR-316, KM 3, SN, Atalaia. CEP 67010-000 • Ananindeua (PA)

Identificador de autenticação: C6FEAB2.BCFC.886.1A74137C29163D3A04  
Confira a autenticidade deste documento em <https://www.sistemas.pa.gov.br/validacao-protocolo>  
Nº do Protocolo: 2022/1462691 Anexo/Sequencial: 6

EM 14/11/2022 17:16 (Hora Local) - Aut. Assinatura: 773C2078ELED74F7.542E3B536CC88CC.44DC24FF95C3220.0315CFD682C7BFAB ASSINADO ELETRONICAMENTE PELO USUÁRIO: Pedro Campos Braga Filho (Lei 11.419/2006)



USO DE ROUPAS IMPRÓPRIAS	EDILSSA CARLA	29	00:30:00
ORIENTAÇÃO SOBRE ENTREGA DE ATESTADOS E OUTROS DOCUMENTOS	ANDREA MATOS	10	00:15
ORIENTAÇÃO TÉCNICA QUATO A PROTOCOLOS INSTITUCIONAIS	ANDREA MATOS/ NIXON OLIVEIRA	33	00:45
ORIENTAÇÕES GERAIS PLANTÃO NOTURNO	EDILSSA LOPES	6	00:30

Tabela 01 – Fonte: NEP

## 6. INDICADOR DE EVOLUÇÃO DE TREINAMENTO GLOBAL

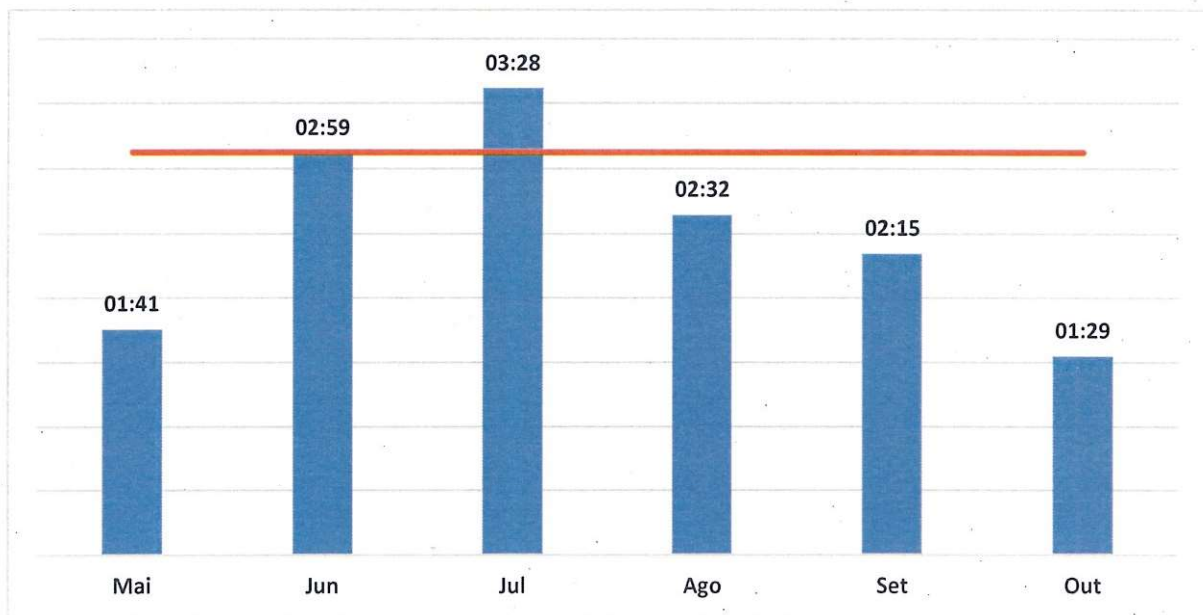


Gráfico 02 – Fonte: NEP

O indicador de Evolução de Treinamento Global do Núcleo de Educação Permanente é calculado a partir do total de horas de treinamentos realizados no mês, dividido pelo quantitativo de colaboradores ativos. O resultado obtido está demonstrado no gráfico abaixo:

Nesta competência, a partir dos dados levantados, a evolução de treinamento global no mês de outubro ficou abaixo da meta estipulada de 3 horas/homem e obteve o resultado de 01 hora e 29 minutos de treinamento por colaborador. Se comparado ao mês anterior, houve uma redução de 46 minutos no quantitativo total de horas treinadas.

### 6.1 – TABELA DE TREINAMENTOS

Os treinamentos, workshops, congressos e seminários tem como objetivo promover a capacitação para os colaboradores e podem ser realizados dentro ou

[www.prosaude.org.br](http://www.prosaude.org.br) • [diretoriageral@hmueprosaude.org.br](mailto:diretoriageral@hmueprosaude.org.br) • (91) 3073-3700  
Rodovia BR-316, KM 3, SN, Atalaia. CEP 67010-000 • Ananindeua (PA)



Secretaria de  
Saúde Pública



fora da instituição.

Tema Treinamentos	Facilitador	Nº de Participantes	Carga Horária
ANALISE CRITICA DE INDICADORES	JESSICA PINHO	8	01:00:00
ATUALIZAÇÃO EM CURATIVOS	RAFAELA OLIVEIRA	21	02:00:00
BRONCOASPIRAÇÃO	ELDER NAYAN TORRES, FLAVIA LOBATO, LORENA COSTA, LUAN DA SILVA, PEDRO MORGADO, SAMIA FEIO, TAMARA MAUES	119	00:30:00
CONSTRUÇÃO LNT/2023	TELMA MENDES/ ORIVALDO COSTA/ CAMILA CARMONA	32	01:00:00
CURSO DA CIPA	CARLOS HENRIQUE/MITIZI FERRAZ	37	06:00:00
INDICADOR DE MONITORAMENTO TRR	DEBORA LOURINHO	25	00:30:00
INTEGRAÇÃO ASSISTENCIAL - MÓDULO 1	JOSIELI PINHEIRO; FABRÍCIO PATROCÍNIO, ANA LÍDIA, WILLIAM BENDELAK, FRANCIELE LAURINDO, NATÁLIA FAILACHE, WALDIRENE MONTEIRO	8	06:00:00
INTEGRAÇÃO ASSISTENCIAL - MÓDULO 2	CAMILA CARMONA, NIXON OLIVEIRA, MARCIO	9	06:00:00
INTEGRAÇÃO ASSISTENCIAL - MÓDULO 3	WILMA JAX, KARIINA LIMA, PATRÍCIA FERNANDES, DANIEL GOMES,	8	06:00:00
INTEGRAÇÃO ASSISTENCIAL - MÓDULO 4	LARISSA PINHO, CAMILA CARMONA, TAINARA TOCANTINS, MARIA DE FÁTIMA ALBUQUERQUE	8	06:00:00
INTEGRAÇÃO ASSISTENCIAL - MÓDULO 5 (PRÁTICA IN LOCO)	EQUIPE ASSISTENCIAL	5	06:00:00
INTEGRAÇÃO ASSISTENCIAL - MÓDULO 6 (PRÁTICA IN LOCO)	EQUIPE ASSISTENCIAL	5	06:00:00

www.prosaude.org.br • [diretoriageral@hmueprosaude.org.br](mailto:diretoriageral@hmueprosaude.org.br) • (91) 3073-3700  
Rodovia BR-316, KM 3, SN, Atalaia. CEP 67010-000 • Ananindeua (PA)

Identificador de autenticação: C6FEAB2.BCFC.886.1A74137C29163D3A04  
Confira a autenticidade deste documento em <https://www.sistemas.pa.gov.br/validacao-protocolo>  
Nº do Protocolo: 2022/1462691 Anexo/Sequencial: 6

ASSINADO ELETRONICAMENTE PELO USUÁRIO: Pedro Campos Braga Filho (Lei 11.419/2006)  
EM 14/11/2022 17:16 (Hora Local) - Aut. Assinatura: 773C2078ELED74F7.54C2E3B536CC88CC.44DC24FF95C3220.0315CFD682C7BFAB





Secretaria de  
Saúde Pública



INTEGRAÇÃO ASSISTENCIAL - MÓDULO 7	SAMIA ALBUQUERQUE, SIMONE FERNANDES, CAMILA CARMONA, ROSIANE PIRES	9	06:00:00
INTEGRAÇÃO ASSISTENCIAL - MÓDULO 8	HEVERTON LINS, FABRICIO LOPES, LIVIA NAARA, NELLYANE FERRO, IEDA FEITOSA	10	06:00:00
INTEGRAÇÃO ASSISTENCIAL - MÓDULO 9 (PRATICA IN LOCO)	EQUIPE ASSISTENCIAL	8	06:00:00
INTEGRAÇÃO ASSISTENCIAL - MÓDULO 10	CAMILA CARMONA, DANIELLE CAMPOS	10	06:00:00
INTEGRAÇÃO INSTITUCIONAL	EQUIPE MULTIPROFISSIONAL	13	06:00:00
INTEGRAÇÃO INSTITUCIONAL - RESUMIDA	ELAINE BATISTA; ROGERS SILVA; PATRICIA FERNANDES	8	04:00:00
INTEGRAÇÃO SETORIAL	NELLYANE FERRO, DEBORA LOURINHO, ANA LIDIA ROCHA, MICHEL GARCIA	5	12:38:00
LIMPEZA, HIGIENIZAÇÃO HOSPITALAR E HIGIENIZAÇÃO DAS MÃOS	EQUIPE SCIH	77	00:30:00
MONITORAMENTO DE PROCESSOS POR INDICADORES QUIMICOS, BIOLOGICOS E FISICOS	IEDA FEITOSA SANTIAGO	26	01:00:00
OFICINA DE TRANSFORMAÇÃO DE OLEO DE COZINHA USADO EM SABÃO	ROBERTA CARDINS	5	01:00:00
OS 5 MOMENTOS DA HIGIENE DAS MÃOS	CAMILA CARMONA	10	00:30:00
OS PRINCIPAIS DOCUMENTOS QUE PRECISAM SER FATURADOS	HEMMANOELLY LOPES	11	01:00:00
PREVENÇÃO DE IRAS - PREENCHIMENTO DE BUNDLE	EQUIPE SCIH	14	00:30:00
PROGRAMAÇÃO DO OUTUBRO ROSA	CAMILA CARMONA	5	01:10:00
PROTOCOLO DE MANUSEIO E CUIDADOS COM EQUIPAMENTOS: ELETROCARDIOGRAFICO	MATHEUS FERNANDES	10	01:00:00
TEORIA E PRATICA DE HIGIENE DAS MÃOS	CAMILA CARMONA	10	00:30:00
TREINAMENTO - ADESÃO HM E NOTIFICAÇÕES EM UNIDADES	TIAGO PEREIRA	27	00:20:00
TREINAMENTO - ADESÃO HM HIGIENE DAS MÃOS	TIAGO PEREIRA	41	00:15:00
TREINAMENTO DE SUSTENTABILIDADE/MANEJO DE RESIDUOS	BRUNA RIBEIRO FURTADO	16	01:00:00

www.prosaude.org.br • [diretoriageral@hmueprosaude.org.br](mailto:diretoriageral@hmueprosaude.org.br) • (91) 3073-3700  
Rodovia BR-316, KM 3, SN, Atalaia. CEP 67010-000 • Ananindeua (PA)

Identificador de autenticação: C6FEAB2.BCFC.886.1A74137C29163D3A04  
Confira a autenticidade deste documento em <https://www.sistemas.pa.gov.br/validacao-protocolo>  
Nº do Protocolo: 2022/1462691 Anexo/Sequencial: 6



## Cine Metrô

**Data:** De acordo com a necessidade e solicitação de demanda do dispositivo

**Público - alvo:** Usuários e acompanhantes

**Objetivo:** Minimizar o estresse da internação, melhorar a rotina dos usuários, contribuir com a qualidade de vida dentro do hospital, além de propiciar um ambiente com atendimento humanizado, votado para o bem-estar do usuário

**Descrição:** Usuários assistindo a filmes dentro da UTI



Fonte: ASCOM/HMUE/2022

## Classe Hospitalar

**Data:** Calendário escolar desenvolvido pela SEDUC

**Público-alvo:** usuários

**Objetivo:** Implantado em 2009, o programa oferece atendimento educacional e assessoramento pedagógico. São aulas multisseriadas para atender o perfil diferente de cada aluno. Entre os diferenciais está o auxílio em uma temática atual. Os alunos são matriculados normalmente, e cada um será avaliado por meio de relatórios individuais. São trabalhados o Ciclo I e Ciclo II do Ensino Fundamental, com abordagem de diversas áreas de conhecimento, como raciocínio lógico matemático, o estudo da sociedade, códigos e linguagens.

**Descrição:** Atividades educativas desenvolvidas pela SEDUC no Hospital Metropolitano de Urgência e Emergência

### 3. CONSIDERAÇÕES FINAIS

As ações realizadas na unidade neste mês desenvolvidas e apoiadas pelo setor de humanização tiveram como meta amenizar os aspectos inerentes ao processo de hospitalização, assim como, instrumentalizar ações de orientações quanto a normas e rotinas hospitalares de modo a aperfeiçoar os cuidados dispensados aos usuários internado por parte de seus acompanhantes. Com isso, conseguimos possibilitar maior integração e momentos de descontração no ambiente hospitalar tanto para colaboradores como para usuários e acompanhantes.

Em virtude do cenário de Pandemia, a readequação e reinvenção na propagação da Política Nacional de Humanização é de suma importância, seja na realização de ações in loco, por meios de comunicados, no desenvolvimento de projetos e no atendimento humanizado, que tem como foco o cuidado centrado no paciente.

Ananindeua, 07 de novembro de 2022.



Pró Saúde – Associação Beneficente de Assistência Social e Hospitalar  
Hospital Metropolitano de Urgência e Emergência  
**Roberta Cardins**  
Coordenadora do Escritório de Experiência do Paciente / Humanização



Pró Saúde – Associação Beneficente de Assistência Social e Hospitalar  
Hospital Metropolitano de Urgência e Emergência  
**Jéssica Pinho da Silva Oliveira**  
Supervisora de Qualidade

[www.prosaude.org.br](http://www.prosaude.org.br) • [diretoriageral@hmueprosaude.org.br](mailto:diretoriageral@hmueprosaude.org.br) • (91) 3073-3700  
Rodovia BR-316, KM 3, S/N, Atalaia. CEP 67010-000 • Ananindeua (PA)