



RELATÓRIO DE EXECUÇÃO DAS ATIVIDADES DO CONTRATO DE GESTÃO 001/2017– REF.: 07/2022



10/08/2022

Hospital Regional do Sudeste do
Pará “Dr. Geraldo Veloso”

Relatório de Gestão dos serviços assistenciais prestados no Hospital Regional do Sudeste do Pará “Dr. Geraldo Veloso”, no Município de Marabá-PA, pela Pró-Saúde – Associação Beneficente de Assistência Social e Hospitalar, entidade de direito privado sem fins lucrativos, qualificada como Organização Social.

Protocolo

Relatório de Execução das Atividades do Contrato de Gestão 001/2017– Ref.: 07/2022

**HOSPITAL REGIONAL DO SUDESTE DO PARÁ “DR. GERALDO
VELOSO”**

Identificação das partes

CONTRATANTE: Estado do Pará – Secretaria de Estado de Saúde Pública.

GOVERNADOR: Helder Zahluth Barbalho

SECRETÁRIO ESTADUAL DE SAÚDE: Romulo Rodovalho Gomes

UNIDADE: Hospital Regional do Sudeste do Pará “Dr. Geraldo Veloso”

CNPJ: 24.232.886/0073-31

ENDEREÇO: Rod. PA 150, s/n, Altura do Km 07. Nova Marabá – Marabá/PA

DIRETOR HOSPITALAR: Valdemir Fernille Girato



Valdemir Fernille Girato
Diretor Hospitalar



Benjamin Ferreira de Sousa Neto
Diretor Administrativo Financeiro

PRÓ-SAÚDE Associação Beneficente de Assistência Social e Hospitalar

Sumário

1. Introdução.....	000003
2. Metas Contratuais.....	000004
2.1. Metas Quantitativas	000005
2.2. Metas Qualitativas.....	000007
2.2.1 Comissão de Revisão de Óbito.....	000007
2.2.2 Comissão de Controle de Infecção Hospitalar	000014
3. Execução do Plano de Trabalho.....	000048
4. Pesquisa de Satisfação do Usuário.....	000060
5. Censo de Origem dos Usuários.....	000177
6. Colaboradores Contratados (CLT)	000196
7. Capacitações/Treinamentos.....	000197
8. Atividades Sociais.....	000223
9. Faturamento	000253
9.1 Arquivo das Produções CNES/S.I.A-BPA/AIH's.....	000254
9.2 Relatório Cadastro dos Serviços SUS/SCNES/BPA/FPO.....	000258
9.3 Relatório Cadastro dos Serviços de AIH's.....	000492
10. Outras Informações.....	000513

1. Introdução

Em atendimento ao Contrato de Gestão nº 001/2017, entre a Secretaria Estadual de saúde Pública (SESPA) e a Organização Social (OSS) e a PRÓ-SAÚDE - Associação Beneficente de Assistência Social e Hospitalar, entidade sem fins lucrativos, assinado em 17 de setembro de 2017, seguindo o modelo estabelecido pelo Grupo Técnico de Controle e Avaliação dos Hospitais Metropolitano e Regionais, elaborou o presente relatório.

Este Relatório tem como objetivo demonstrar a atuação da Pró-Saúde no desenvolvimento de suas atividades, do período de julho de 2022, visando à melhoria contínua da qualidade da assistência prestada, a satisfação da população assistida e o alcance das metas contratuais.

Ressaltamos que o relatório demonstrando todas as atividades deste Hospital Regional do Sudeste do Pará, será devidamente encaminhado até o dia 15 do mês subsequente, conforme item 2.1.21 do Contrato de Gestão.

2.1.21- Encaminhar a Contratante as informações de que trata o item anterior, até o dia 15 (quinze) do mês subsequente ao das atividades desenvolvidas e até o dia 20 (vinte) a movimentação dos recursos financeiros recebidos e realizados, ou no dia útil que lhe for imediatamente posterior.

A Pró-Saúde reforça, mais uma vez, o seu compromisso junto a população do Estado do Pará e com nossa Contratante (Secretaria de Estado de Saúde Pública do Estado do Pará – SESPA) no gerenciamento, operacionalização e execução das ações e serviços de saúde, no **Hospital Regional do Sudeste do Pará**.

2. Metas Contratuais

De acordo com o contrato de gestão de 001/2017 firmado entre CONTRATANTE e a Pró-Saúde, foram estabelecidas as metas quantitativas e qualitativas, bem como a metodologia de apuração do seu cumprimento de acordo com os objetivos a serem alcançados.

Assim, as metas estipuladas são tratadas como objetivo a ser alcançado através da implantação de metodologias de trabalho que proporcionem o aperfeiçoamento contínuo de processos operacionais, promovendo a melhoria da qualidade assistencial e a satisfação da população atendida.

A fim de viabilizar o enfrentamento dos desafios, a Pró-Saúde qualifica suas equipes de trabalho nos diversos níveis: Diretivo, Gerencial e Operacional. Assim, podemos afirmar que dotamos de um time capaz de vencer os desafios propostos e alcançar as metas estabelecidas.

O Hospital Regional do Sudeste do Pará “Dr. Geraldo Veloso” tem como **Negócio** “Assistência Hospitalar referenciada”, **Missão** “Proporcionar assistência hospitalar em média e alta complexidade com qualidade, segurança aos usuários do sudeste do Pará” **Visão** “Ser reconhecido como serviço de qualidade em saúde com integridade e sustentabilidade das práticas institucionais” e **Princípios** como: **Humanização**: Acolher com respeito, cordialidade e igualdade; **Qualidade**: Compromisso com a melhoria contínua; **Credibilidade**: Confiabilidade e resolução na assistência de pronto atendimento e **Segurança** – Promover gestão de riscos e perigos.

2.1. Metas Quantitativas

Mapa de Produção: Contempla a produção consolidada referente ao mês de julho de 2022.

Produção Consolidada Julho de 2022

ALTAS HOSPITALARES

HOSPITALIZAÇÃO	TOTAL DE SAÍDAS		ÓBITOS	PACIENTES/DIA	LEITOS OPERACIONAIS
	REALIZADO	CONTRATADO			
CLÍNICA ESPECIALIDADE	93	-	-	609	23
CLÍNICA CIRÚRGICA FEMININA	52	-	-	828	31
CLÍNICA CIRÚRGICA MASCULINA	60	-	1	-	-
CLÍNICA MÉDICA	28	-	-	201	8
CLÍNICA PEDIÁTRICA	69	-	1	171	11
CLÍNICA OBSTÉTRICA	14	-	-	45	4
UTI ADULTA	33	-	18	608	20
UTI PEDIÁTRICA	18	-	1	222	9
UTI NEONATAL	16	-	-	227	9
TOTAL	373	-	21	2.911	115

*Neste mês tivemos 33 Altas da Uti Adulto, sendo elas: 18 Óbitos, 11 Altas Melhorado e 4 Alta Administrativa.

TOTAL GERAL DE SAÍDOS 373

ATIVIDADE CIRÚRGICA

ATIVIDADE CIRÚRGICA*	ELETIVA	URGENTE	TOTAL	CIRURGIA	PARTOS
	139	89	228	4	3

*Realizadas 228 Intervenções Cirúrgicas, com um total de 252 Procedimentos Cirúrgicos. Usadas 297 Anestésias. Neste mês houveram 3 partos.

ATENDIMENTO AMBULATORIAL

ESPECIALIDADES	MENSAL				
	1ª CONSULTA	CONSULTAS SUBSEQUENTES	TOTAL	ABSENTEÍSMO	TOTAL REALIZADO + ABSENTEÍSMO
BUCO-MAXILO	19	15	34	16	50
CARDIOLOGIA	173	70	243	-	243
CIRURGIA GERAL	140	87	227	23	250
CIRURGIA PEDIÁTRICA	30	32	62	38	100
CIRURGIA VASCULAR	19	12	31	9	40
FONOAUDILOGIA	1	1	2	18	20
TERAPIA OCUPACIONAL	17	260	277	17	294
FISIOTERAPIA	26	396	422	-	422
OBSTÉTRICA	28	15	43	7	50
INFECTOLOGIA	1	-	1	15	16
NUTRIÇÃO	2	5	7	13	20
NEUROCIRURGIA	126	115	241	9	250
NEFROLOGIA	31	12	43	17	60
MÉDICA	9	8	17	63	80
OFTALMOLOGIA	93	70	163	7	170
ORTOPEDIA	293	220	513	37	550
OTORRINOLARINGOLOGISTA	70	48	118	42	160
PEDIATRIA	2	15	17	13	30
PLÁSTICA	7	6	13	-	13
UROLOGIA	66	35	101	-	101
SUB TOTAIS	1.153	1.422	2.575	344	2.919

TOTAL DE CONSULTAS REALIZADAS 2.575

TOTAL DE CONSULTAS REALIZADAS + ABSENTEÍSMO 2.919

ATENDIMENTO DE URGÊNCIA

ATENDIMENTO DE URGÊNCIA	Nº DE PACIENTES INTERNADOS	Nº DE PACIENTES NÃO INTERNADOS	TOTAL	CONTRATADO	ÓBITOS NO PA, < 24 HORAS
	367	605	972	-	3

SADT

	NÚMERO DE EXAMES				
	PACIENTES DO HOSPITAL	EXTERNOS	TOTAL REALIZADO	ABSENTEÍSMO	TOTAL REALIZADO + ABSENTEÍSMO
ANÁLISES CLÍNICAS	12.674	2.443	15.117	-	15.117
RAIOS-X	813	1.062	1.875	388	2.263
TOMOGRAFIA	273	563	836	102	938
ULTRA-SONOGRAFIA	30	308	339	29	368
RESSONÂNCIA MAGNÉTICA	7	528	535	66	601
ENDOSCOPIA	-	-	-	-	-
ERGOMETRIA	1	117	118	73	191
ECCARDIOGRAMA	6	175	181	63	244
ELETROCARDIOGRAMA	-	87	87	14	101
HEMODIÁLISES	107	1.132	1.239	480	1.719
HEMOTERAPIA	131	-	131	-	131
SOROLOGIAS	-	2.586	2.586	218	2.804
TOTAL	14.042	9.002	23.044	1.433	24.477

Hemodiálises

SESSÕES	PACIENTES DO HOSPITAL	EXTERNOS	TOTAL REALIZADO	ABSENTEÍSMO	TOTAL REALIZADO + ABSENTEÍSMO
	107	1.132	1.239	480	1.719

Telemedicina

PROCEDIMENTOS	PACIENTES DO HOSPITAL	EXTERNOS	TOTAL REALIZADO	ABSENTEÍSMO	TOTAL REALIZADO + ABSENTEÍSMO
	25	55	80	26	106

TOTAL DE EXAMES REALIZADOS 23.044

TOTAL DE EXAMES REALIZADOS + ABSENTEÍSMO 24.477

Marabá, 05 Agosto de 2022.

Valdeimir Ferreira Girato
Diretor Hospitalar

Alexandre de Sousa RBC
Diretor Técnico

Benjamin Ferreira de Sousa Neto
Diretor Administrativo Financeiro

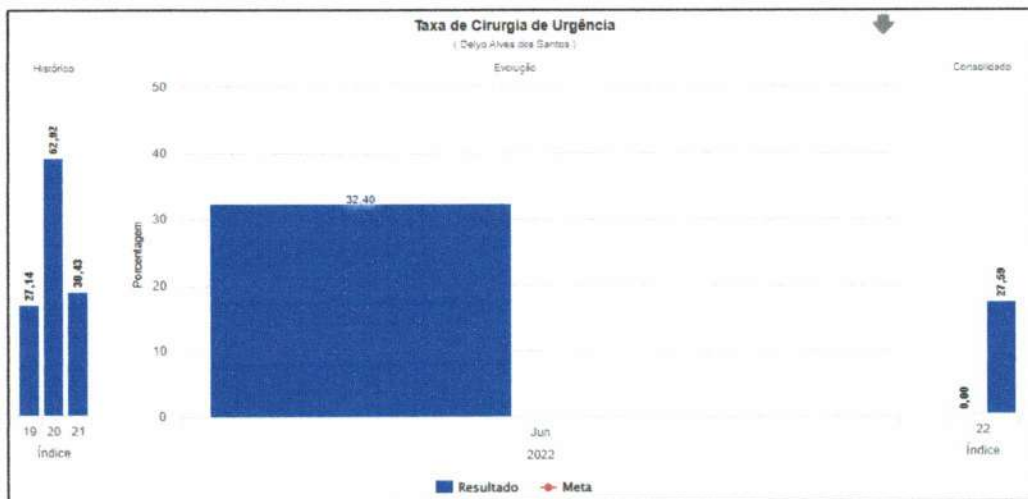
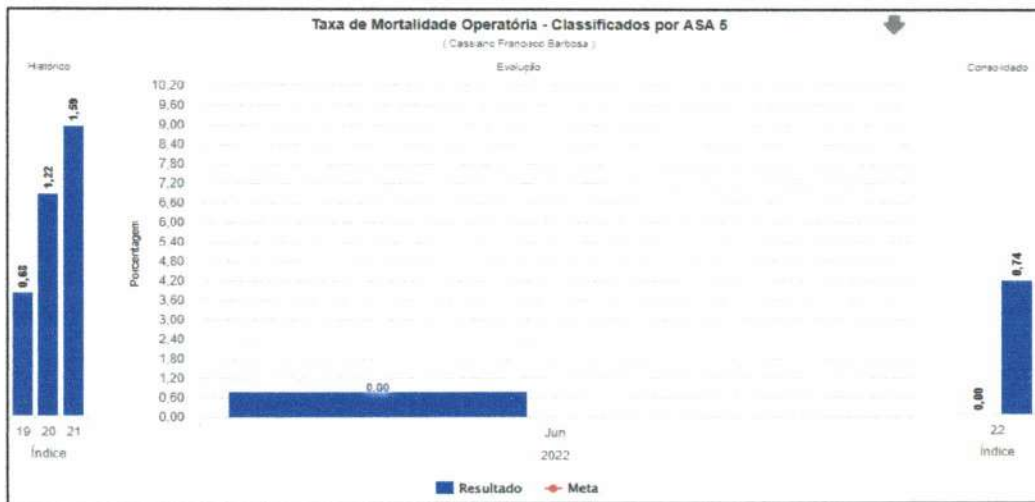
000006

2.2. Metas Qualitativas

2.2.1 Comissão de Revisão de Óbitos: Consta neste relatório mensal as taxas de mortalidade operatória, com análises e taxa de cirurgia de urgência, conforme definido no mapa resumido avaliação da parte variável do Manual para Avaliação dos Indicadores.

Fonte: Comissão de Revisão de Óbitos/HRSP





2.2.2 Comissão de Controle de Infecção Hospitalar: Consta neste relatório mensal as taxas e análises dos indicadores pertinentes ao controle de infecção hospitalar, assim como, as reuniões e atividades realizadas no período, conforme definido no mapa resumido avaliação da parte variável do Manual para Avaliação dos Indicadores.

Fonte: Comissão de Controle de Infecção Hospitalar/HRSP

1 INTRODUÇÃO

Infecção Hospitalar é a infecção adquirida após a internação do paciente, que se manifesta durante a internação ou mesmo após a alta, quando puder ser relacionada com a internação ou procedimentos hospitalares. A Infecção Hospitalar é um dos maiores problemas enfrentados nos hospitais e por profissionais da saúde e a principal medida para controle das infecções é a higienização das mãos realizada de forma correta nos momentos indicados. Controlar a infecção é garantir a qualidade dos serviços e atendimentos prestados dentro da instituição. SCIH é o Serviço de Controle de Infecção Hospitalar, implantado de acordo com as normas da vigilância sanitária, é responsável por executar as atividades definidas pela CCIH (Comissão de Controle de Infecção hospitalar). O SCIH desenvolve ações em conjunto com a CCIH, visando prevenir ou reduzir a incidência ou a gravidade das infecções hospitalares.

Fatores individuais, como extremos de idade (recém-nascidos ou idosos), obesidade, desnutrição, diabetes, uso de alguns medicamentos (quimioterápicos) e fumo. Além dos fatores relacionados ao paciente, outros fatores podem contribuir e aumentar a chance de adquirir infecções, como por exemplo, o tempo de permanência do paciente nos serviços de saúde (pois quanto maior o tempo de internação, maior o risco de se adquirir infecções), a necessidade de procedimentos invasivos (como o uso de sondas e cirurgias) e o uso excessivo de antibióticos, favorecem a quebra de proteção do organismo, aumentando a chance de infecção.

O diagnóstico das IRAS é feito com base em critérios definidos por agências de saúde nacional e estrangeira, como o Centro de Vigilância Epidemiológica (CVE), a Agência Nacional de Vigilância Sanitária (ANVISA) e os Centers for Disease Control and Prevention (CDC), dos Estados Unidos.

Mesmo quando se adotam todas as medidas conhecidos para prevenção e controle de IRAS, certos grupos apresentam maior risco de desenvolver uma infecção. Entre esses casos estão os pacientes em extremos de idade, pessoas com diabetes, câncer, em tratamento ou com doenças imunossupressoras, com lesões extensas de pele, submetidas a cirurgias de grande porte ou transplantes, obesas e fumantes.

O monitoramento das IRAS permite que os processos assistenciais sejam aprimorados objetivando primariamente a redução de riscos e consequente redução da incidência de tais infecções.

Este relatório mensal do mês de julho de 2022 apresenta as atividades planejadas e executadas pelo Serviço de Controle de Infecção Hospitalar (SCIH) e Comissão de Controle de Infecção Hospitalar (CCIH) do Hospital Regional do Sudeste do Pará "Dr. Geraldo Mendes de Castro Veloso", bem como os dados tabulados pelo SCIH no período de julho de 2022, em conformidade ao Programa de Controle de Infecção Hospitalar do HRSP, pautado na Portaria 2616/98.

Ressalta-se que os dados foram coletados pelo SCIH através de Busca Ativa nas Unidades de Internação e nas Unidades de Terapia Intensiva (Neonatal, Pediátrica e Adulta), além das buscas fonadas, outros dados foram repassados pelos setores de apoio do serviço como Centro Cirúrgico, Farmácia, Laboratório e SESMT.

3 ATIVIDADES DESENVOLVIDAS

- **Reuniões mensais:** Na reunião da CCIH realizada no último dia 21 de julho de 2022, foi lida ata da reunião anterior e apresentadas as ações realizadas no período, assim como os indicadores de resultados de IRAS, treinamentos e notificações de agravos (Ata e lista de presença em anexo).

- **Composição da Comissão de Controle de Infecção Hospitalar:** No mês de julho de 2022 houve alteração da composição com a entrada da Técnica de Enfermagem do SCIH Jessica Jesus e da Srta. Rainara Fernandes, Assistente da Diretoria Técnica, que será a secretária da comissão da CCIH.

- **Vigilância Epidemiológica:** No transcorrer do mês de julho de 2022 foram encaminhadas 49 notificações para a Vigilância Epidemiológica Municipal de Marabá referentes a casos de agravo à saúde de notificação compulsória referidos de outros municípios e outros hospitais inseridos na área do 11º Centro Regional de Saúde e também àqueles por procura direta a este serviço de saúde. Das notificações realizadas:

- 30 casos de SRAG / SG (positivo – acompanhante, colaborador e paciente);
- 04 casos de influenza (todos negativos);
- 03 casos de dengue (negativos);
- 03 casos de Vírus Sincicial Respiratório – VSR (01 positivo e 02 negativos);
- 03 casos de hepatite viral (negativo);
- 01 caso de doenças de chagas (negativo);
- 03 casos de leishmaniose visceral (negativos);
- 01 caso de leishmaniose tegumentar (negativo);
- 01 caso de Rubéola (negativo);

Foram investigados, 07 óbitos, sendo 01 óbito infantil, 02 óbitos fetais, 02 óbitos maternos e 02 óbitos de mulher em idade fértil e notificados 05 casos de violência interpessoal.

No mês de julho de 2022 o NHE encaminhou à Vigilância Epidemiológica Municipal as notificações negativas de agravo à saúde e notificações de Doenças Diarreicas Agudas, correspondente as semanas epidemiológicas do ano de 2022 de número 26 a 30

relatando a não ocorrência de: sarampo, cólera, tétano e tétano acidental, eventos adversos pós vacinação, dengue, paralisia flácida em menor de 15 anos e meningite meningocócica nesta unidade hospitalar e nenhum caso de doença diarreica aguda.

- **Vigilância Sanitária:** No mês de julho de 2022 foram admitidos 369 usuários, com 373 saídas e 2911 pacientes/dia. Foram notificadas 12 IRAS. Encaminhada a taxa de infecção hospitalar para a Vigilância Sanitária Municipal, Regional, Estadual e para o FORMSUS do MS, para contribuir com a vigilância das taxas e índices de infecção hospitalar desta instituição.
- **Programa de uso racional de antimicrobianos:** No presente mês de julho de 2022 foram 3582 prescrições de antimicrobianos, destas 2956 foram de uso terapêutico e 626 de uso profilático.
- **Acidente de Trabalho:** No mês de julho de 2022 houve 01 ocorrência de acidente de trabalho no Hospital Regional do Sudeste do Pará, sendo este com risco biológico, sendo o profissional envolvido, técnica de enfermagem da UTI adulto. O profissional envolvido foi devidamente atendido conforme fluxo de acidente de trabalho institucional e estão sendo acompanhados pelo SESMT.
- **Treinamentos do Período:** (listas de presença em anexo).

13 e 14/07/2022 – Realizado treinamento sobre Notificação Compulsória, visando aprimorar o preenchimento das notificações de forma coerente, a obedecer o fluxo estabelecido na Unidade.

26 e 29/07/2022 – Realizado treinamento sobre as diretrizes da CCIH para todas as lideranças do HRSP, visando a disseminação das normas institucionais, baseadas na NR 32, onde ressalta as medidas de segurança para o colaborador e paciente. A mesma foi realizada pelas técnicas de enfermagem do SCIH Jessica de Jesus e Angélica Linhares.



- **Visita técnica:** No mês de julho, não houve visita técnica.

Controle de pragas: Foi realizado acompanhamento e orientação para o cumprimento do cronograma de Desinsetização e Desratização conforme contrato com a empresa prestadora de serviços, bem como o acompanhamento e discussão dos resultados da coleta e análise de água para posterior validação dos resultados. As amostras que apresentaram resultados incompatíveis foram requisitadas recoleta e reanálise com relatório de conclusão.

4 ANÁLISE DOS DADOS

A análise de dados é um trabalho de entendimento de um alto nível de dados desestruturados e que precisam ser compilados e destrinchados. Neste item iremos relatar uma breve análise dos indicadores, com o objetivo de organizar de forma sintetizada os dados coletados nas buscas ativas realizadas diariamente nas Unidades de Terapia intensiva e unidades de internação com o objetivo e metas propostas, além de disseminar boas práticas.

No Brasil, para normatizar as ações correlacionadas à prevenção e controle de infecções hospitalares, a portaria n. 2.616 de 1998 do Ministério da Saúde, dispõe sobre as ações mínimas e necessárias, com vistas à redução máxima possível da incidência e gravidade das infecções em âmbito hospitalar.

A higienização das mãos é reconhecida mundialmente como uma medida primária, mas muito importante, no controle de infecções relacionadas à assistência à saúde. Por esse motivo, tem sido considerada como um dos pilares da prevenção e do controle de infecções nos serviços de saúde, incluindo aquelas decorrentes da transmissão cruzada de microrganismos multirresistentes. Estudos sobre o tema mostram que a adesão dos profissionais de saúde às práticas de higienização das mãos de forma constante e na rotina diária ainda é baixa, devendo ser estimulada para tornar esses profissionais conscientes da importância de tal hábito.

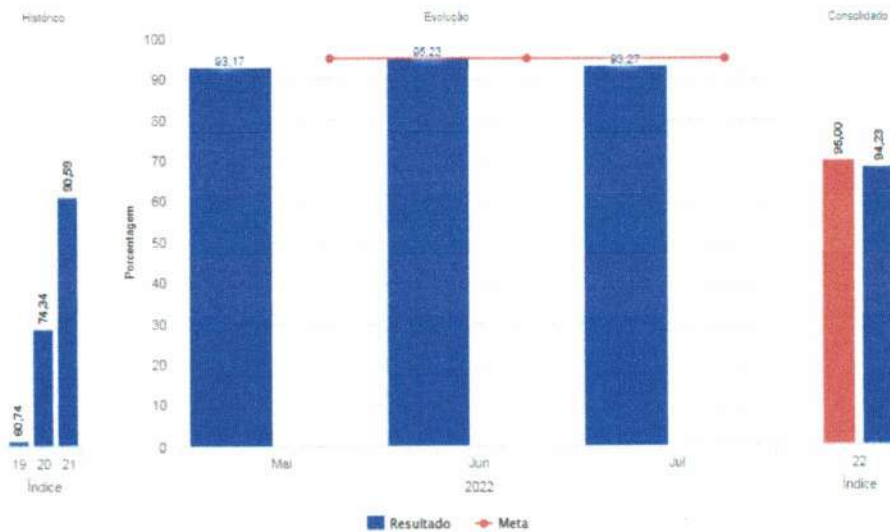
4.1 TAXA DE ADESÃO A HIGIENIZAÇÃO DAS MÃOS (OMS)

A meta atual da taxa global de higienização das mãos sugerida pela sede da PROSAÚDE é de 95% e no presente mês a taxa geral de adesão foi de **93,27%**.

consideramos uma meta desafiadora, sendo assim importante trabalhar os pontos de fragilidade em conjunto com as equipes, envolvimento dos coordenadores de áreas e equipes, visando o aperfeiçoamento das boas práticas, conforme estratégia multimodal da OMS. Concomitante a esta redução na taxa de adesão, houve redução no consumo de álcool 70% por paciente/dia.

É válido ressaltar que houve mudanças na cultura da organização do serviço e nas ações dos profissionais que estão visando principalmente a realização de boas práticas, a segurança do paciente e a qualidade no serviço de saúde, sendo a higienização das mãos um dos alicerces deste processo.

GRÁFICO 01: Taxa de adesão a higienização das mãos (OMS) nos últimos 3 meses – MAIO a JULHO de 2022



Fonte: Serviço de Controle de Infecção Hospitalar (SCIH) HRSP

Abaixo uma tabela e gráfico referente à taxa global de infecção hospitalar dos últimos três meses e a associação com óbitos, sendo citado como taxa de letalidade. Em relação à taxa de letalidade, de 12 Infecções Relacionadas a Assistência à Saúde E 04 óbitos em usuários com IRAS, sendo um aumento significativo em relação ao mês anterior.

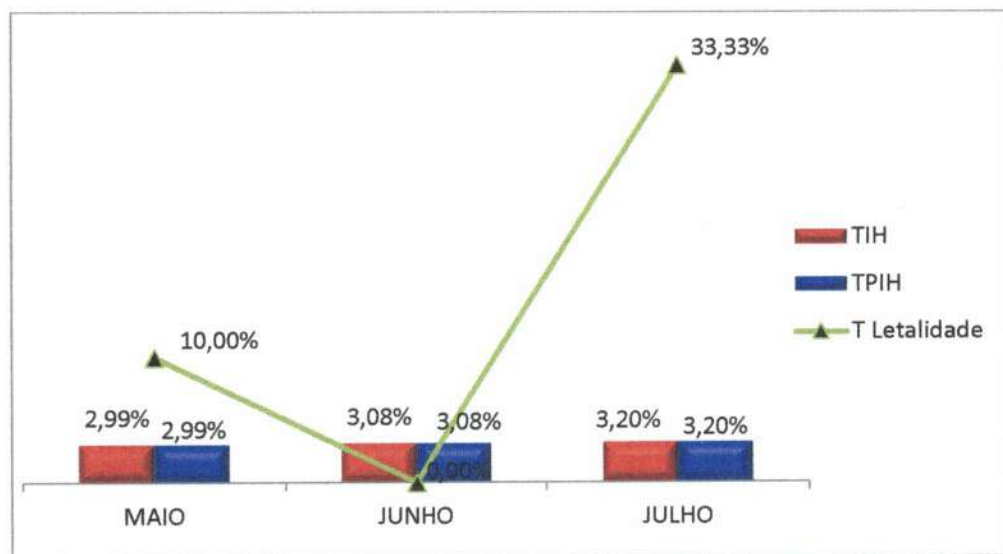
4.2 TAXA GLOBAL DE INFECÇÃO HOSPITALAR, DE PACIENTE COM INFECÇÃO HOSPITALAR E LETALIDADE

TABELA 01: Evolução de MAIO a JULHO de 2022

Meses	Saidas	PCT/Dia	IH	PIH	Óbitos IH	DIH	TIH	TPIH	T Letalidade
MAIO	335	2714	10	10	1	3,68	2,99%	2,99%	10,00%
JUNHO	357	2897	11	11	0	3,80	3,08%	3,08%	0,00%
JULHO	375	2911	12	12	4	4,12	3,20%	3,20%	33,33%

Fonte: Serviço de Controle de Infecção Hospitalar (SCIH) HRSP

GRÁFICO 02: Evolução de MAIO a JULHO de 2022



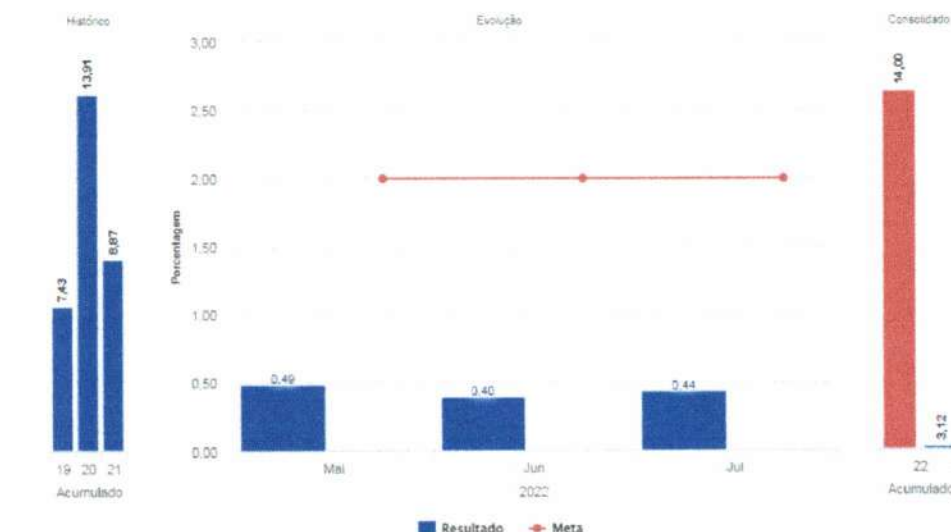
Fonte: Serviço de Controle de Infecção Hospitalar (SCIH) HRSP

Legenda:	Legenda:	Paciente dia
	IH	Infecção Hospitalar
	PIH	Paciente com Infecção Hospitalar
	DIH	Densidade de Infecção Hospitalar
	TIH	Taxa de Infecção Hospitalar
	TPIH	Taxa de Paciente com Infecção Hospitalar
	T Letalidade	Taxa de Letalidade

4.3 DISTRIBUIÇÃO PERCENTUAL GLOBAL DAS INFECÇÕES HOSPITALARES POR LOCALIZAÇÃO TOPOGRÁFICA NO PACIENTE IH (%) HRSP.

Em seguida um gráfico referente à taxa global de Infecção de Sítio Cirúrgico dos últimos três meses. No último mês ocorreu 01 caso de infecção de sitio cirúrgico, da especialidade da cirurgia geral, apendicectomia, caracterizada como cirurgia contaminada, ficando com a taxa de **0,44%**.

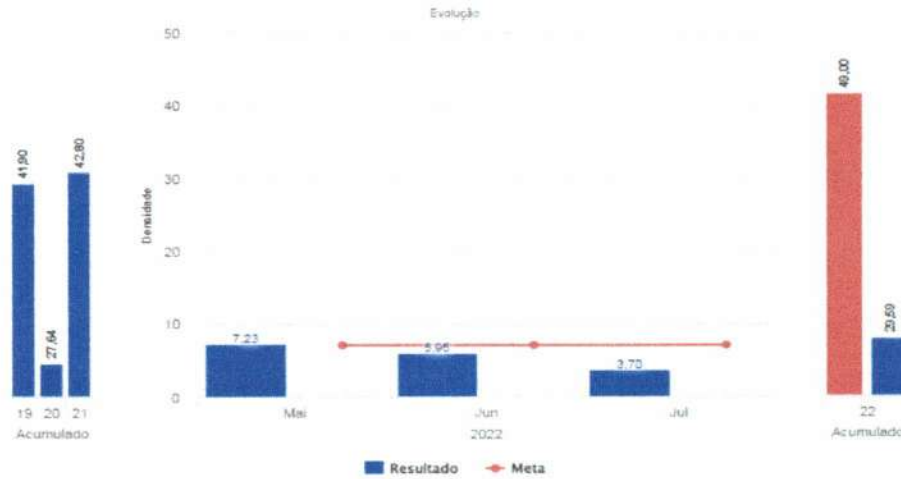
GRÁFICO 03: Índice de Infecção de Sítio Cirúrgico (ISC)



Fonte: Serviço de Controle de Infecção Hospitalar (SCIH) HRSP

Abaixo o gráfico global de Infecção de Corrente Sanguínea associada à CVC (IPCS – CVC), no mês de julho de 2022 houveram 03 casos de IPCS associado ao CVC, sendo este 01 na UTI neonatal e 02 casos na clínica de especialidades, fechando o mês com a taxa de **3,70**.

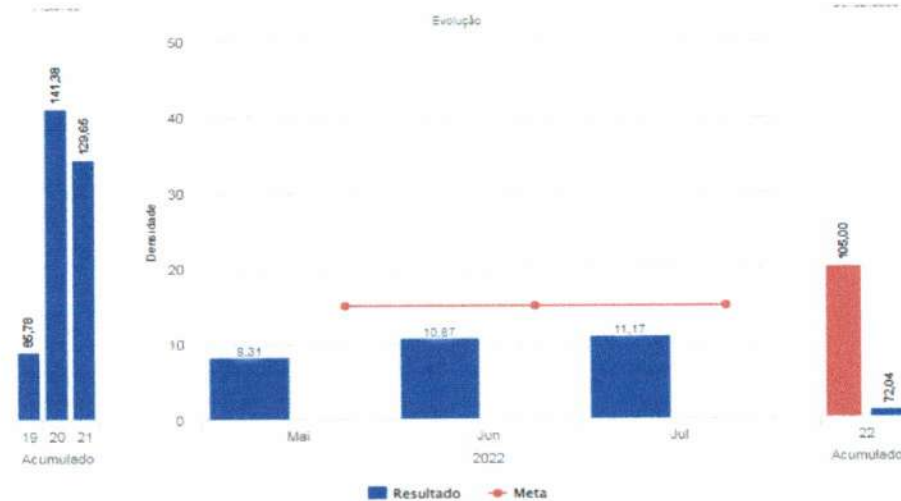
GRÁFICO 04: Densidade de Incidência de Infecção de Corrente Sanguínea associada à CVC.



Fonte: Serviço de Controle de Infecção Hospitalar (SCIH) HRSP

Com relação à densidade de Incidência de Pneumonia Associada à Ventilação Mecânica no mês de julho de 2022 ocorreram 04 casos de PAV, sendo 03 casos na UTI adulto e 01 caso na UTI neonatal, ficando com densidade de 11,17. A seguir gráfico ilustrando tais taxas.

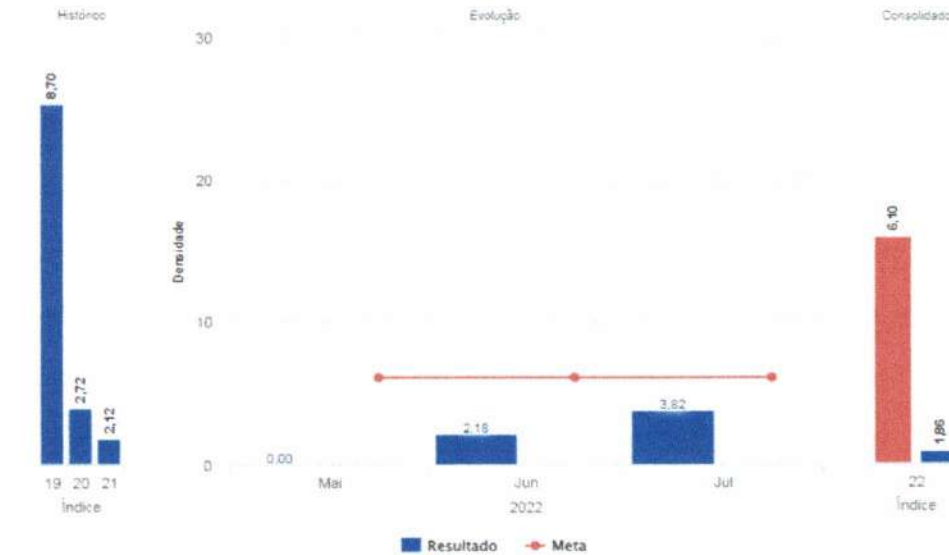
GRÁFICO 05: Densidade De Incidência De Pneumonia Associada à Ventilação Mecânica.



Fonte: Serviço de Controle de Infecção Hospitalar (SCIH) HRSP

No presente mês de julho de 2022 ocorreu 02 casos de ITU associado ao uso de sonda vesical de demora (ITU-SVD), sendo 01 caso na UTI adulto e 01 caso na clínica médica, fechando o mês com densidade de **3,82**.

GRÁFICO 06: Densidade de Incidência de ITU associada a Cateter Vesical



Fonte: Serviço de Controle de Infecção Hospitalar (SCIH) HRSP

4.4 DISTRIBUIÇÃO PERCENTUAL GLOBAL DE INFECÇÃO HOSPITALAR E DE PACIENTE COM INFECÇÃO HOSPITALAR POR UNIDADE DE INTERNAÇÃO (%)

Na tabela abaixo é possível identificar que na **UTI Adulto** ocorreram **06 casos de IRAS**, sendo 03 casos de Pneumonia Associada a Ventilação Mecânica, 01 caso de ITU associado ao uso da SVD e 02 casos de pneumonia; **UTI Neonatal** **02 casos** de IRAS, 01 caso de Infecção Primária de Corrente Sanguínea associado ao uso de CVC e 01 caso de PAV, **01 caso na clínica pediátrica**, sendo Infecção de sítio cirúrgico, **02 casos na Clínica de especialidades**, sendo estes casos de IPCS-CVC e **01 caso na clínica médica**, sendo este caso ITU associado ao uso da SVD.

TABELA 2: Taxa Global de Infecção Hospitalar e de Paciente com Infecção Hospitalar por Unidade de Internação (%)

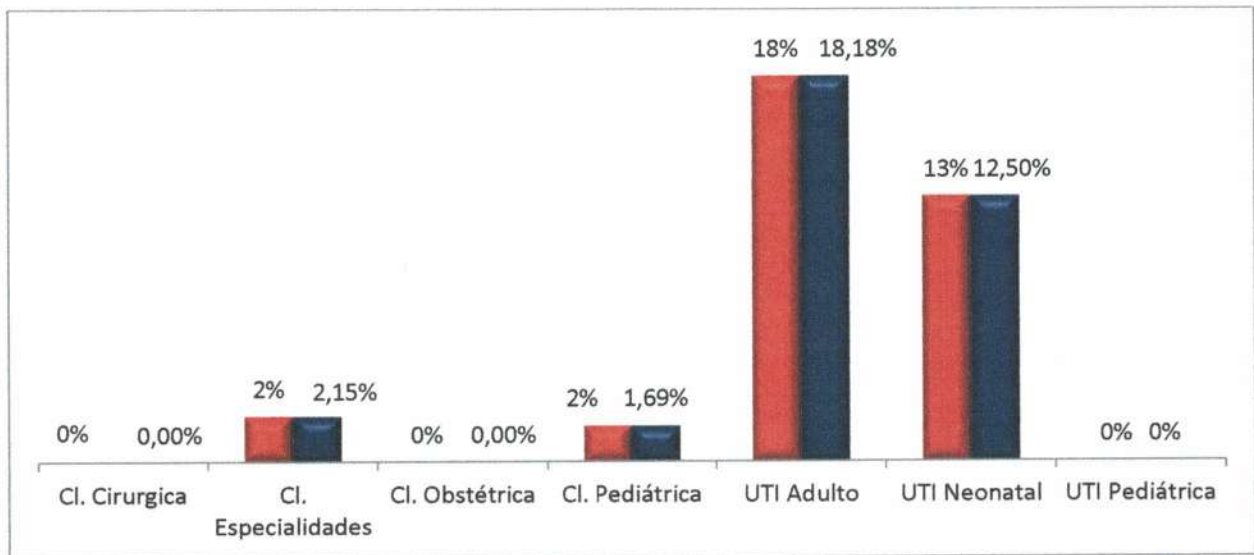
JULHO de 2022	Saídas	IH	PIH	TIH	TPIH	ISC	ICS	ITR	ITU	OUTRA
Cl. Médica	28	1	1	4%	3,57%	0	0	0	1	0
Cl. Cirúrgica	114	0	0	0%	0,00%	0	0	0	0	0
Cl. Especialidades	93	2	2	2%	2,15%	0	2	0	0	0
Cl. Obstétrica	14	0	0	0%	0,00%	0	0	0	0	0

Cl. Pediátrica	59	1	1	2%	1,69%	1	0	0	0	0
UTI Adulto	33	6	6	18%	18,18%	0	0	5	1	0
UTI Neonatal	16	2	2	13%	12,50%	0	1	1	0	0
UTI Pediátrica	18	0	0	0%	0%	0	0	0	0	0

Fonte: Serviço de Controle de Infecção Hospitalar (SCIH) HRSP

Legenda:	IH	Infecção Hospitalar
	PIH	Paciente com Infecção Hospitalar
	TIH	Taxa de Infecção Hospitalar
	TPIH	Taxa de Paciente com Infecção Hospitalar
	ISC	Infecção de Sítio Cirúrgico
	ICS	Infecção de Corrente Sanguínea
	ITR	Infecção de Trato Respiratório
	ITU	Infecção de Trato Urinário

GRÁFICO 07: Taxa Global de Infecção Hospitalar e de Paciente com Infecção Hospitalar por Unidade de Internação (%)



Fonte: Serviço de Controle de Infecção Hospitalar (SCIH) HRSP

4.5 DISTRIBUIÇÃO GLOBAL DE INFECÇÃO DE SÍTIO CIRÚRGICO POR POTENCIAL DE CONTAMINAÇÃO

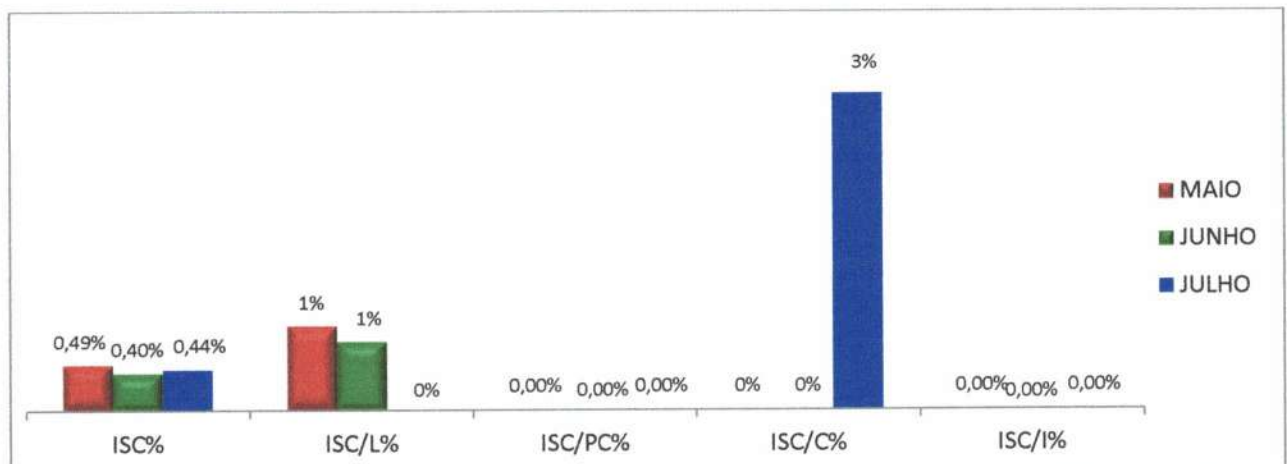
Na tabela abaixo observamos que no presente mês de julho de 2022 foram realizados 228 procedimentos cirúrgicos, das quais 117 cirurgias limpas, 74 potencialmente contaminada, 29 contaminadas e 08 infectadas, ocorrendo 01 infecção de sítio cirúrgico De cirurgia contaminada, apendicectomia, realizada pela cirurgia geral.

TABELA 3: Taxa de Infecção de Sítio Cirúrgico por Potencial de Contaminação

Mês/2022	CIR	L	PC	C	I	ISC	ISC/L	ISC/PC	ISC/C	ISC/I	ISC%	ISC/L%	ISC/PC%	ISC/C%	ISC/I%
MAIO	205	110	56	34	5	1	1	0	0	0	0,49%	1%	0,00%	0%	0,00%
JUNHO	250	135	80	27	8	1	1	0	0	0	0,40%	1%	0,00%	0%	0,00%
JULHO	228	117	74	29	8	1	0	0	1	0	0,44%	0%	0,00%	3%	0,00%

Fonte: Serviço de Controle de Infecção Hospitalar (SCIH) HRSP

GRÁFICO 08: Taxa de Infecção de Sítio Cirúrgico por Potencial de Contaminação



4. 6 DENSIDADE DE INCIDÊNCIA DE INFECÇÃO HOSPITALAR GERAL

Infecção Hospitalar (IH) é aquela adquirida após a admissão do paciente e que se manifeste durante a internação ou após a alta, quando puder ser relacionada com a internação ou procedimentos hospitalares. O monitoramento das IRAS permite que os processos assistenciais sejam aprimorados e que o risco dessas infecções possa ser reduzido.

Mesmo quando se adotam todas as medidas conhecidas para prevenção e controle de IRAS, certos grupos apresentam maior risco de desenvolver uma infecção. Entre esses casos estão os pacientes em extremos de idade, pessoas com diabetes, câncer, em tratamento ou com doenças imunossupressoras, com lesões extensas de pele, submetidas a cirurgias de grande porte ou transplantes, obesas e fumantes.

Nesse sentido, a higienização das mãos é um procedimento essencial. O nosso processo é baseado nas recomendações da OMS, que considera a necessidade de higienização das mãos, por todos os profissionais de saúde em cinco momentos diferentes, incluindo antes e depois de qualquer contato com o paciente.

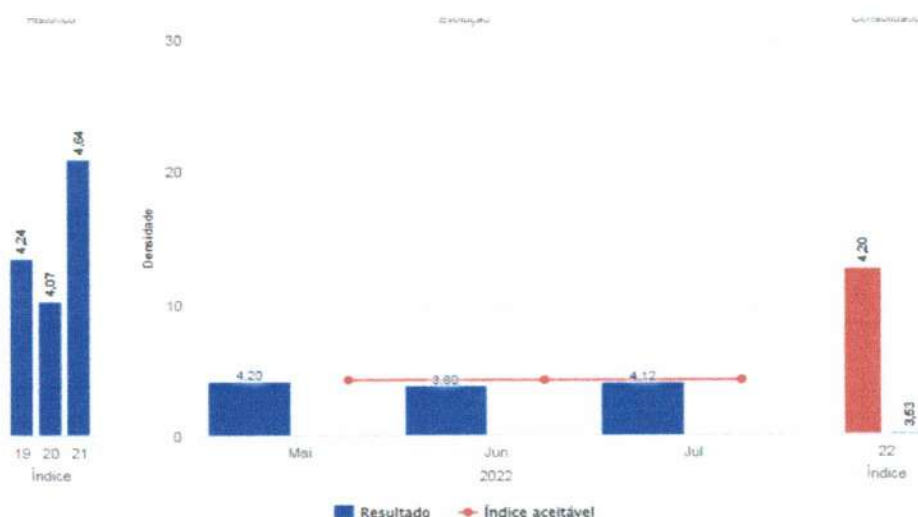
Foi ilustrado no gráfico abaixo que o mês de julho de 2022 com o quantitativo de 12 infecções relacionadas à assistência à saúde, com **densidade de 4,12**. Segue sendo de extrema valia que ações de prevenções de IRAS continuem sendo realizadas no cotidiano institucional com vista a garantimos uma assistência mais segura e com mais qualidade, refletindo assim na redução de infecções preveníveis.

Estão sendo desenvolvidas ações extras da comissão, além das desenvolvidas rotineiramente pelo SCIH, como busca ativa, análise dos resultados de culturas de material biológico, controle de antimicrobiano, vigilância de pacientes admitidos com mais de 48 horas de internação na instituição de origem e educação continuada. No mês de julho de 2022 foram realizadas:

- Integração sobre as diretrizes do SCIH com os colaboradores admitidos;
- Treinamento sobre higienização das mãos;
- Orientações sobre precauções e isolamento;
- Treinamentos sobre diretrizes da CCIH;
- Treinamento de doenças de notificação compulsória;
- Investigações de óbito de mulheres em idade fértil, materna e óbito infantil;

- Auditorias de higienização das mãos em todos os setores assistenciais;
- Conversa com acompanhantes e usuários sobre higienização das mãos;
- Observação dos indicadores de processo dos Bundles de Prevenção de IPCS, PAV e ITU.

GRÁFICO 10: Densidade de Incidência de Infecção Relacionada à Assistência à Saúde – IRAS



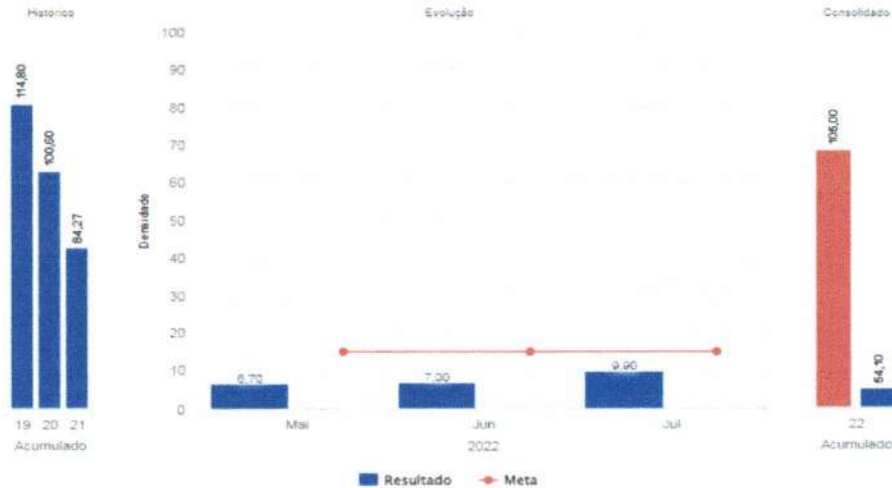
Fonte: Serviço de Controle de Infecção Hospitalar (SCIH) HRSP

4.7 INFECÇÃO HOSPITALAR EM UNIDADES DE TERAPIA INTENSIVA

4.7.1 INFECÇÃO HOSPITALAR EM UNIDADE DE TERAPIA INTENSIVA - ADULTO

No mês de julho de 2022 ocorreram 06 casos de IRAS na UTI adulto, sendo: 03 casos de PAV, 01 caso de Infecção do trato urinário associado a SVD e 02 casos de Pneumonia fechando o mês com densidade de **9,90**.

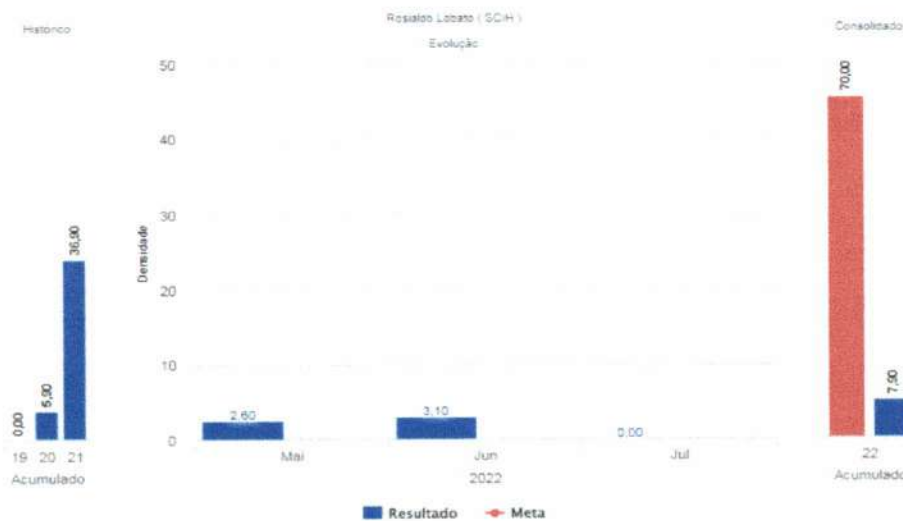
GRÁFICO 11: Densidade de Incidência de Infecção na UTI Adulto



Fonte: Serviço de Controle de Infecção Hospitalar (SCIH) HRSP

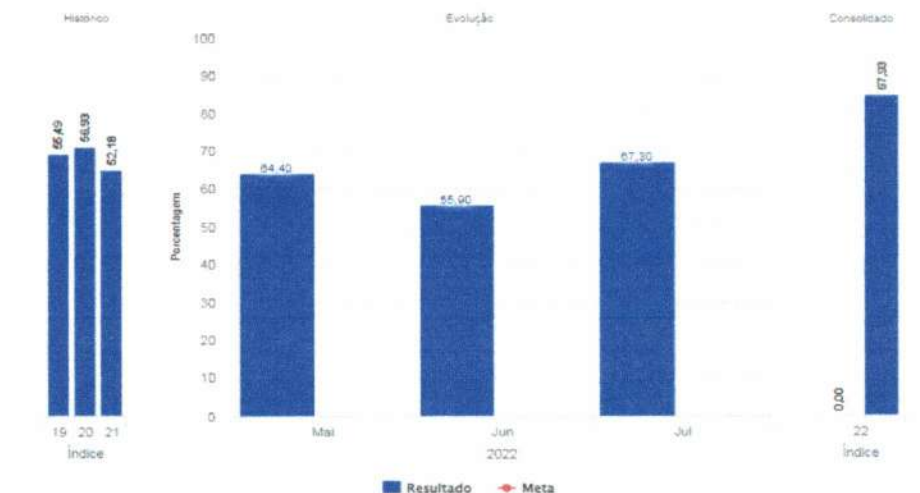
Para se manter dentro da meta, ações de melhorias estão sendo realizadas no setor, abordando a importância dos cinco momentos de higienização das mãos, realizando intervenções corretivas nas buscas ativas, reforçando o Protocolo de Sepse, visando a identificação precoce e menor letalidade.

GRÁFICO 12: Densidade de Incidência de Infecção Primária de Corrente Sanguinea Associada a CVC – UTI Adulto (JULHO 0,0).



Fonte: Serviço de Controle de Infecção Hospitalar (SCIH) HRSP

GRÁFICO 13: Taxa de Utilização de CVC – UTI Adulto (JULHO 67,30).

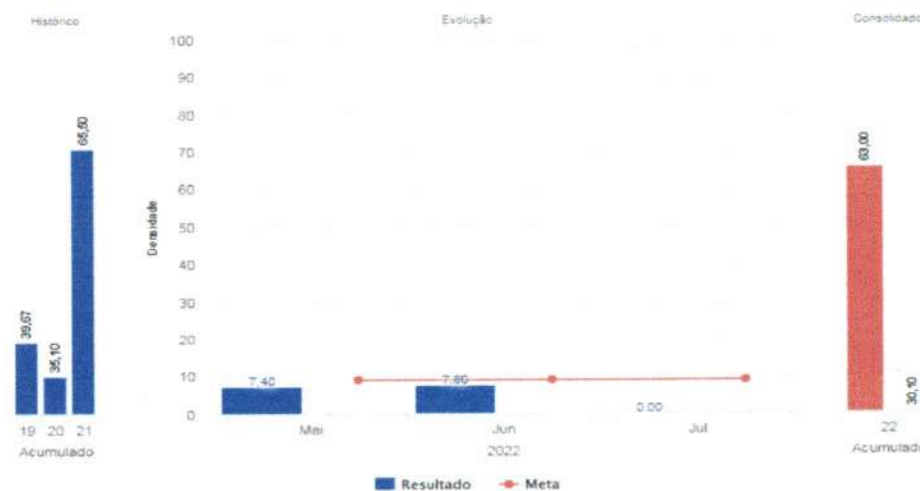


Fonte: Serviço de Controle de Infecção Hospitalar (SCIH) HRSP

4.7.2 INFECÇÃO HOSPITALAR NA UNIDADE DE TERAPIA INTENSIVA – PEDIÁTRICA

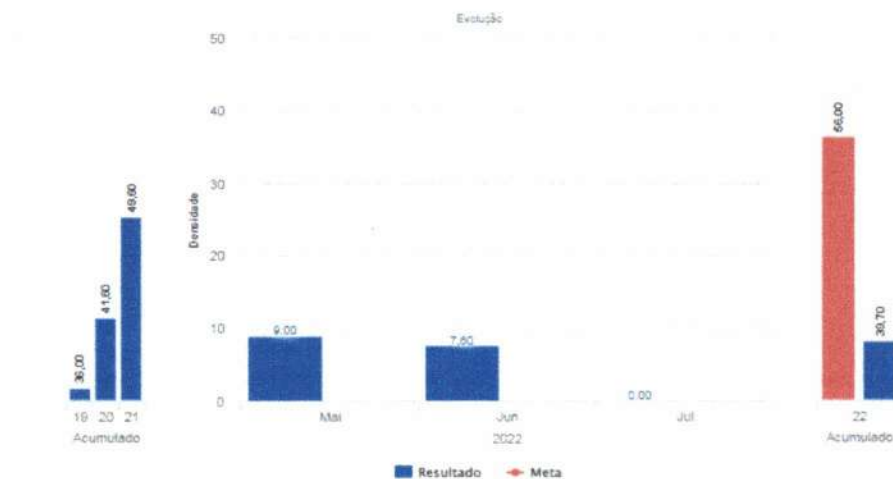
O gráfico abaixo elucidava o quantitativo de Infecções Relacionadas à Assistência à Saúde na UTI pediátrica, observa-se que no mês de julho de 2022, não ocorreram casos de infecções relacionadas a assistência à saúde, ficando com densidade de **0,0**.

GRÁFICO 14. Densidade de Incidência de Infecção na UTI Pediátrica



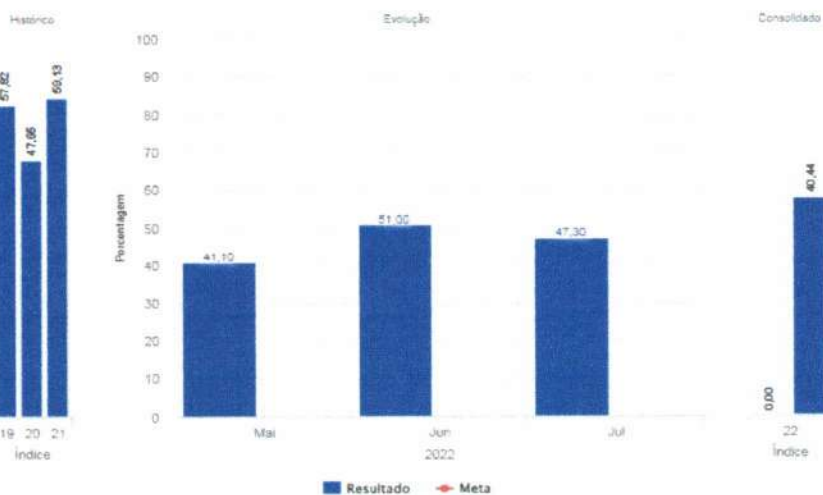
Fonte: Serviço de Controle de Infecção Hospitalar (SCIH) HRSP

GRÁFICO 15: Densidade de Incidência de Infecção Primária de Corrente Sanguínea Associada a Cateter Venoso Central – UTI Pediátrica (JULHO 0,0).



Fonte: Serviço de Controle de Infecção Hospitalar (SCIH) HRSP

GRÁFICO 16: Taxa de Utilização de Cateter Venoso Central – UTI Pediátrica (JULHO 47,30).



Fonte: Serviço de Controle de Infecção Hospitalar (SCIH) HRSP

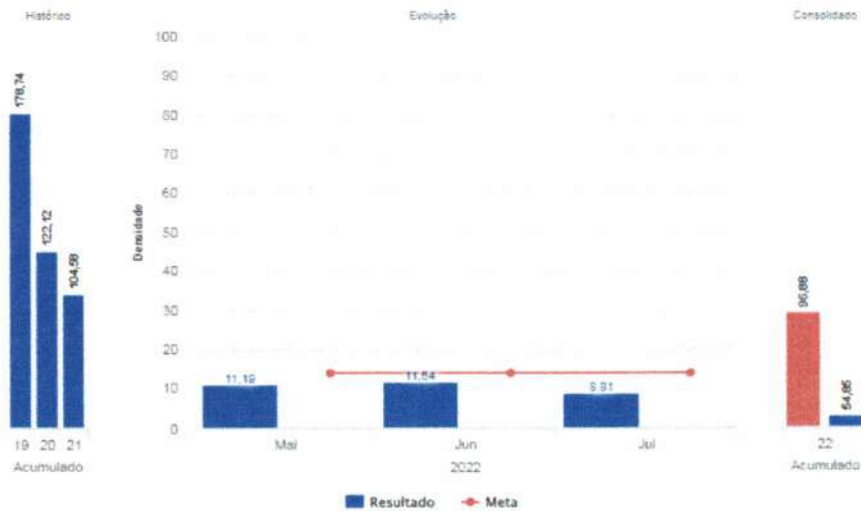
RL.HRSP.SCIH.01
19/23

000032

4.7.3 DENSIDADE DE INCIDÊNCIA DE INFECÇÃO HOSPITALAR - UTI NEONATAL

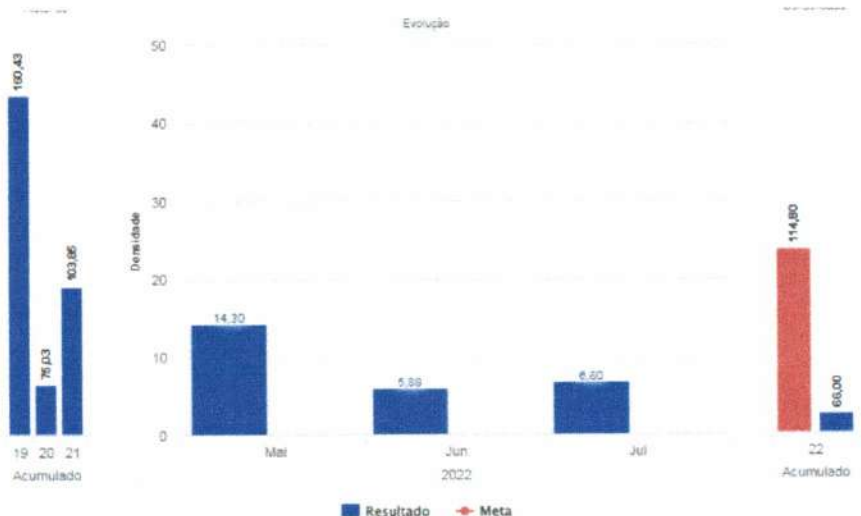
No presente mês houve 02 casos de infecção na UTI Neonatal, sendo 01 caso de Infecção de Corrente Sanguínea Associada ao CVC e 01 caso de PAV, densidade de **8,81**.

GRÁFICO 17: Densidade De Incidência De Infecção Hospitalar Geral - UTI Neonatal.



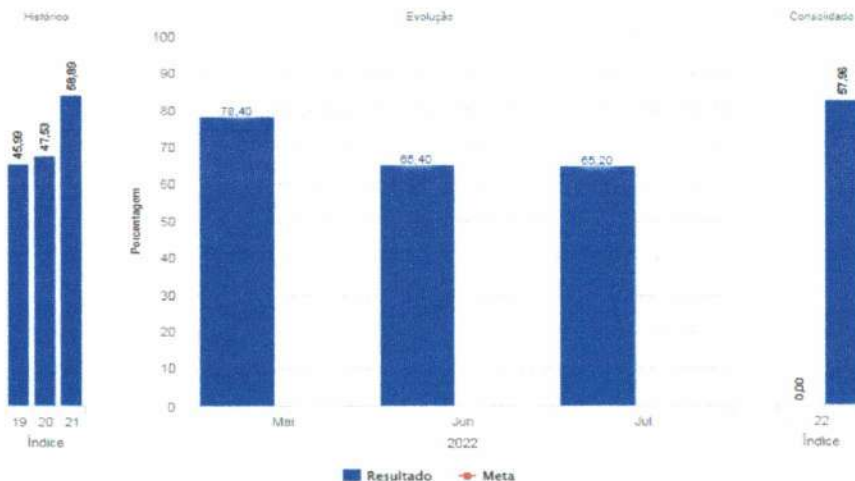
Fonte: Serviço de Controle de Infecção Hospitalar (SCIH) HRSP

GRÁFICO 18: Densidade de Incidência de Infecção Primária de Corrente Sanguínea Associada à CVC – UTI Neonatal (JULHO 6,80).



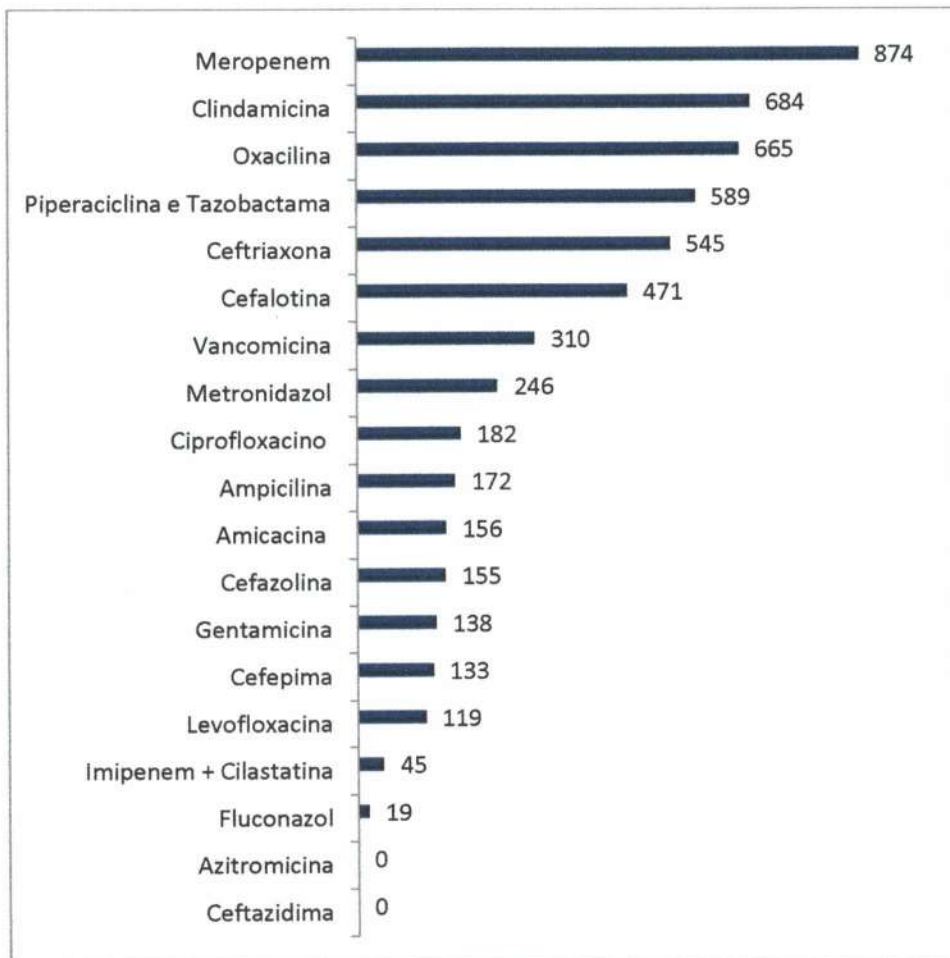
Fonte: Serviço de Controle de Infecção Hospitalar (SCIH) HRSP

GRÁFICO 19: Taxa de Utilização de CVC – UTI Neonatal (JULHO 65,20)



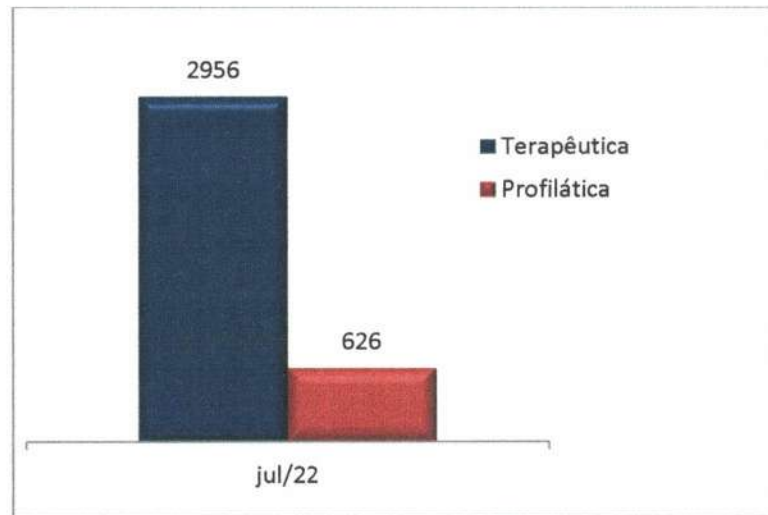
Fonte: Serviço de Controle de Infecção Hospitalar (SCIH) HRSP

4. 8 CONSUMO (DOSE) DE ANTIMICROBIANOS DE JULHO DE 2022



Fonte: Serviço de Controle de Infecção Hospitalar (SCIH) e Farmácia HRSP

4. 8.1 Análise da Auditoria de Antimicrobianos por Indicação



Fonte: Serviço de Controle de Infecção Hospitalar (SCIH) HRSP

5 PROPOSTAS PARA O MÊS DE AGOSTO DE 2022

Diante dos dados apresentados neste relatório, conclui-se que o CCIH trabalha em conjunto com todas as unidades assistências corroborando no processo de redução da taxa de infecção hospitalar desenvolvendo orientações sobre higienização das mãos e com treinamentos de reciclagem de medidas preventivas de infecções, mas esse trabalho é contínuo e se faz necessário seguir desenvolvendo medidas educativas, possuindo como proposta para o próximo mês:

- Reunião mensal, conforme cronograma da CCIH;
- Realizar treinamento conforme cronograma de treinamento de Higienização das mãos;
- Continuidade de treinamentos de controle de infecção hospitalar;
- Retorno das visitas técnicas setoriais;
- Realizar notificações das Infecções Relacionadas a Assistência de Saúde para o município, regional e o estado;
- Realizar investigação epidemiológica;
- Promover educação continuada;
- Cumprir o PCIH.

Marabá-PA, 01 de agosto de 2022.

Rosaldo Lobato de Almeida
COREN 228.362
Diretor Assistencial


Paula Dorighetto

Coordenadora de Enfermagem

COREN/PA 555516 - ENF

3. Execução do Plano de Trabalho

Ações Efetivas do Plano de Trabalho do Contrato de Gestão 001/2017

Ações Plano de Trabalho	Meta
Acompanhar o desempenho da unidade (Indicadores Corporativos / Indicadores Estratégicos) - Data Estimada para Fim: 2022-02-28 - Data de conclusão: 2022-02-08 - Data Verificação: 2022.02.15	Verificado - Efetiva
Adaptar a proposta para horário de atendimento do SADT - Data Estimada para Fim: 2022-02-28 - Data de conclusão: 2022-02-08 - Data Verificação: 2022.02.10	Verificado - Efetiva
Adaptar a proposta para o uso das salas do Ambulatório - Data Estimada para Fim: 2022-02-28 - Data de conclusão: 2022-02-03 - Data Verificação: 2022.02.03	Verificado - Efetiva
Adaptar a proposta para o uso das salas do Centro Cirúrgico - Data Estimada para Fim: 2022-02-28 - Data de conclusão: 2022-02-03 - Data Verificação: 2022.02.03	Verificado - Efetiva
Adaptar o Manual do Usuário as necessidades da unidade - Data Estimada para Fim: 2022-02-28 - Data de conclusão: 2022-02-08 - Data Verificação: 2022.05.10	Verificado - Efetiva
Aderir a programas de qualidade objetivando a melhoria contínua - Data Estimada para Fim: 2022-02-28 - Data de conclusão: 2022-02-14 - Data Verificação: 2022.02.15	Verificado - Efetiva
Alimentar o Sistema de Gestão de Custos (Abr.) - Data Estimada para Fim: 2022-05-31 - Data de conclusão: 2022-06-23 - Data Verificação: 2022.06.28	Verificado - Efetiva
Alimentar o Sistema de Gestão de Custos (Fev.) - Data Estimada para Fim: 2022-03-31 - Data de conclusão: 2022-06-23 - Data Verificação: 2022.06.28	Verificado - Efetiva
Alimentar o Sistema de Gestão de Custos (Jan.) - Data Estimada para Fim: 2022-02-28 - Data de conclusão: 2022-03-11 - Data Verificação: 2022.03.14	Verificado - Efetiva
Alimentar o Sistema de Gestão de Custos (Mai.) - Data Estimada para Fim: 2022-06-30 - Data de conclusão: 2022-07-06 - Data Verificação: 2022.07.06	Verificado - Efetiva
Alimentar o Sistema de Gestão de Custos (Mar.) - Data Estimada para Fim: 2022-04-30 - Data de conclusão: 2022-06-23 - Data Verificação: 2022.06.28	Verificado - Efetiva
Apresentar _ Cronograma da Comissão de Gerenciamento de Resíduos Serviços de Saúde - Data Estimada para Fim: 2022-02-28 - Data de conclusão: 2022-02-08 - Data Verificação: 2022.02.10	Verificado - Efetiva
Apresentar _ Cronograma da Comissão de Hemoderivados - Data Estimada para Fim: 2022-02-28 - Data de conclusão: 2022-02-09 - Data Verificação: 2022.02.10	Verificado - Efetiva
Apresentar _ Cronograma da Comissão de Humanização - Data Estimada para Fim: 2022-02-28 - Data de conclusão: 2022-02-21 - Data Verificação: 2022.03.03	Verificado - Efetiva
Apresentar _ Cronograma da Comissão do Plano de Contingência Institucional - Data Estimada para Fim: 2022-02-28 - Data de conclusão: 2022-02-03 - Data Verificação: 2022.02.03	Verificado - Efetiva
Apresentar _ Cronograma da Comissão Intra hospitalar de Transplantes - Data Estimada para Fim: 2022-02-28 - Data de conclusão: 2022-02-09 - Data Verificação: 2022.02.10	Verificado - Efetiva
Apresentar _ Manual de Gestão (Regimento Interno) - Data Estimada para Fim: 2022-02-28 - Data de conclusão: 2022-02-09 - Data Verificação: 2022.02.15	Verificado - Efetiva
Apresentar _ Planilha de Receitas/Despesas (Abr.) - Data Estimada para Fim: 2022-05-31 - Data de conclusão: 2022-06-23 - Data Verificação: 2022.06.28	Verificado - Efetiva
Apresentar _ Planilha de Receitas/Despesas (Fev.) - Data Estimada para Fim: 2022-03-31 - Data de conclusão: 2022-04-07 - Data Verificação: 2022.04.08	Verificado - Efetiva

Apresentar _ Planilha de Receitas/Despesas (Jan.) - Data Estimada para Fim: 2022-02-28 - Data de conclusão: 2022-06-28 - Data Verificação: 2022.06.30	Verificado - Efetiva
Apresentar _ Planilha de Receitas/Despesas (Mai.) - Data Estimada para Fim: 2022-06-30 - Data de conclusão: 2022-06-23 - Data Verificação: 2022.06.28	Verificado - Efetiva
Apresentar _ Planilha de Receitas/Despesas (Mar.) - Data Estimada para Fim: 2022-04-30 - Data de conclusão: 2022-06-23 - Data Verificação: 2022.06.28	Verificado - Efetiva
Apresentar _ Programa de Controle de Infecções Hospitalares (PCIH) - Data Estimada para Fim: 2022-02-28 - Data de conclusão: 2022-02-09 - Data Verificação: 2022.02.10	Verificado - Efetiva
Apresentar _ Quadro de funções (novas) contratadas - Data Estimada para Fim: 2022-02-28 - Data de conclusão: 2022-02-11 - Data Verificação: 2022.02.18	Verificado - Efetiva
Apresentar _ Quadro de Pessoal Médico (por área de atenção) - Data Estimada para Fim: 2022-02-28 - Data de conclusão: 2022-02-11 - Data Verificação: 2022.02.14	Verificado - Efetiva
Apresentar _ Quadro de Pessoal Técnico (por área de atividade profissional) - Data Estimada para Fim: 2022-02-28 - Data de conclusão: 2022-02-11 - Data Verificação: 2022.02.14	Verificado - Efetiva
Apresentar _ Cronograma da Comissão de Avaliação Nutricional - Data Estimada para Fim: 2022-02-28 - Data de conclusão: 2022-02-25 - Data Verificação: 2022.03.03	Verificado - Efetiva
Apresentar _ Cronograma da Comissão de Ética de Enfermagem - Data Estimada para Fim: 2022-02-28 - Data de conclusão: 2022-03-15 - Data Verificação: 2022.03.15	Verificado - Efetiva
Apresentar _ Cronograma da Comissão de Ética Médica - Data Estimada para Fim: 2022-02-28 - Data de conclusão: 2022-03-11 - Data Verificação: 2022.03.14	Verificado - Efetiva
Apresentar _ Cronograma da Comissão de Farmácia - Data Estimada para Fim: 2022-02-28 - Data de conclusão: 2022-02-25 - Data Verificação: 2022.03.03	Verificado - Efetiva
Apresentar _ Cronograma da Comissão de Infecção Hospitalar - Data Estimada para Fim: 2022-02-28 - Data de conclusão: 2022-01-24 - Data Verificação: 2022.01.26	Verificado - Efetiva
Apresentar _ Cronograma da Comissão de Óbitos - Data Estimada para Fim: 2022-02-28 - Data de conclusão: 2022-02-09 - Data Verificação: 2022.02.10	Verificado - Efetiva
Apresentar _ Cronograma da Comissão de Prontuários - Data Estimada para Fim: 2022-02-28 - Data de conclusão: 2022-01-24 - Data Verificação: 2022.01.26	Verificado - Efetiva
Apresentar _ Cronograma da Comissão Interna de Prevenção de Acidentes - Data Estimada para Fim: 2022-02-28 - Data de conclusão: 2022-01-24 - Data Verificação: 2022.01.26	Verificado - Efetiva
Apresentar _ Cronograma da Comissão Interna de Prevenção de Acidentes - Data Estimada para Fim: 2022-06-30 - Data de conclusão: 2022-06-20 - Data Verificação: 2022.07.08	Verificado - Efetiva
Apresentar - Crachá de Identificação - Data Estimada para Fim: 2022-02-28 - Data de conclusão: 2022-02-03 - Data Verificação: 2022.02.03	Verificado - Efetiva
Apresentar - Cronograma de Atividades / Previsto (CIPA) - Data Estimada para Fim: 2022-02-28 - Data de conclusão: 2022-02-15 - Data Verificação: 2022.02.15	Verificado - Efetiva
Apresentar - Cronograma de Atividades / Previsto (Comissão de Controle de Infecção Hospital) - Data Estimada para Fim: 2022-02-28 - Data de conclusão: 2022-02-09 - Data Verificação: 2022.02.10	Verificado - Efetiva
Apresentar - Cronograma de Atividades / Previsto (Comissão de Ética de Enfermagem) - Data Estimada para Fim: 2022-02-28 - Data de conclusão: 2022-04-14 - Data Verificação: 2022.04.18	Verificado - Efetiva
Apresentar - Cronograma de Atividades / Previsto (Comissão de Farmácia) - Data Estimada para Fim: 2022-02-28 - Data de conclusão: 2022-03-11 - Data Verificação: 2022.03.14	Verificado - Efetiva
Apresentar - Cronograma de Atividades / Previsto (Comissão de Óbitos) - Data Estimada para Fim: 2022-02-28 - Data de conclusão: 2022-02-09 - Data Verificação: 2022.02.10	Verificado - Efetiva
Apresentar - Cronograma de Atividades / Previsto (Comissão de Prontuários) - Data Estimada para Fim: 2022-02-28 - Data de conclusão: 2022-02-09 - Data Verificação: 2022.02.10	Verificado - Efetiva

Apresentar - Manual de Integração do Colaborador - Data Estimada para Fim: 2022-02-28 - Data de conclusão: 2022-02-08 - Data Verificação: 2022.02.10	Verificado - Efetiva
Apresentar - Regimento da Comissão de Avaliação Nutricional - Data Estimada para Fim: 2022-02-28 - Data de conclusão: 2022-02-03 - Data Verificação: 2022.02.03	Verificado - Efetiva
Apresentar - Regimento da Comissão de Controle de Infecção Hospital - Data Estimada para Fim: 2022-02-28 - Data de conclusão: 2022-02-03 - Data Verificação: 2022.02.15	Verificado - Efetiva
Apresentar - Regimento da Comissão de Ética de Enfermagem - Data Estimada para Fim: 2022-02-28 - Data de conclusão: 2022-02-03 - Data Verificação: 2022.02.03	Verificado - Efetiva
Apresentar - Regimento da Comissão de Farmácia - Data Estimada para Fim: 2022-02-28 - Data de conclusão: 2022-02-09 - Data Verificação: 2022.02.10	Verificado - Efetiva
Apresentar - Regimento da Comissão de Óbitos - Data Estimada para Fim: 2022-02-28 - Data de conclusão: 2022-02-09 - Data Verificação: 2022.02.10	Verificado - Efetiva
Apresentar - Regimento da Comissão Interna de Prevenção de Acidentes - Data Estimada para Fim: 2022-02-28 - Data de conclusão: 2022-02-03 - Data Verificação: 2022.02.03	Verificado - Efetiva
Apresentar - Relógio de Ponto - Data Estimada para Fim: 2022-02-28 - Data de conclusão: 2022-02-03 - Data Verificação: 2022.02.15	Verificado - Efetiva
Apresentar - Uniformes - Data Estimada para Fim: 2022-02-28 - Data de conclusão: 2022-02-03 - Data Verificação: 2022.02.03	Verificado - Efetiva
Apresentar a SESPA o relatório de encaminhamentos ocorridos (Abr.) - Data Estimada para Fim: 2022-05-31 - Data de conclusão: 2022-05-10 - Data Verificação: 2022.05.10	Verificado - Efetiva
Apresentar a SESPA o relatório de encaminhamentos ocorridos (Fev.) - Data Estimada para Fim: 2022-03-31 - Data de conclusão: 2022-03-10 - Data Verificação: 2022.03.14	Verificado - Efetiva
Apresentar a SESPA o relatório de encaminhamentos ocorridos (Jan.) - Data Estimada para Fim: 2022-02-28 - Data de conclusão: 2022-02-11 - Data Verificação: 2022.02.14	Verificado - Efetiva
Apresentar a SESPA o relatório de encaminhamentos ocorridos (Jun.) - Data Estimada para Fim: 2022-07-31 - Data de conclusão: 2022-07-11 - Data Verificação: 2022.07.12	Verificado - Efetiva
Apresentar a SESPA o relatório de encaminhamentos ocorridos (Mai.) - Data Estimada para Fim: 2022-06-30 - Data de conclusão: 2022-06-14 - Data Verificação: 2022.06.15	Verificado - Efetiva
Apresentar a SESPA o relatório de encaminhamentos ocorridos (Mar.) - Data Estimada para Fim: 2022-04-30 - Data de conclusão: 2022-04-12 - Data Verificação: 2022.04.13	Verificado - Efetiva
Apresentar cronograma (previsto/realizado) para manutenção corretiva de equipamentos (Abr.) - Data Estimada para Fim: 2022-05-31 - Data de conclusão: 2022-05-09 - Data Verificação: 2022.05.09	Verificado - Efetiva
Apresentar cronograma (previsto/realizado) para manutenção corretiva de equipamentos (Fev.) - Data Estimada para Fim: 2022-03-31 - Data de conclusão: 2022-03-07 - Data Verificação: 2022.03.11	Verificado - Efetiva
Apresentar cronograma (previsto/realizado) para manutenção corretiva de equipamentos (Jan.) - Data Estimada para Fim: 2022-02-28 - Data de conclusão: 2022-02-10 - Data Verificação: 2022.02.14	Verificado - Efetiva
Apresentar cronograma (previsto/realizado) para manutenção corretiva de equipamentos (Jun.) - Data Estimada para Fim: 2022-07-31 - Data de conclusão: 2022-07-07 - Data Verificação: 2022.07.08	Verificado - Efetiva
Apresentar cronograma (previsto/realizado) para manutenção corretiva de equipamentos (Mai.) - Data Estimada para Fim: 2022-06-30 - Data de conclusão: 2022-06-09 - Data Verificação: 2022.06.13	Verificado - Efetiva
Apresentar cronograma (previsto/realizado) para manutenção corretiva de equipamentos (Mar.) - Data Estimada para Fim: 2022-04-30 - Data de conclusão: 2022-04-08 - Data Verificação: 2022.04.08	Verificado - Efetiva
Apresentar cronograma (previsto/realizado) para manutenção preventiva de equipamentos (Abr.) - Data Estimada para Fim: 2022-05-31 - Data de conclusão: 2022-05-09 - Data Verificação: 2022.05.09	Verificado - Efetiva
Apresentar cronograma (previsto/realizado) para manutenção preventiva de equipamentos (Fev.) - Data Estimada para Fim: 2022-03-31 - Data de conclusão: 2022-03-07 - Data Verificação: 2022.03.11	Verificado - Efetiva

Apresentar cronograma (previsto/realizado) para manutenção preventiva de equipamentos (Jan.) - Data Estimada para Fim: 2022-02-28 - Data de conclusão: 2022-02-10 - Data Verificação: 2022.02.14	Verificado - Efetiva
Apresentar cronograma (previsto/realizado) para manutenção preventiva de equipamentos (Mai.) - Data Estimada para Fim: 2022-06-30 - Data de conclusão: 2022-06-09 - Data Verificação: 2022.06.13	Verificado - Efetiva
Apresentar cronograma (previsto/realizado) para manutenção preventiva de equipamentos (Mar.) - Data Estimada para Fim: 2022-04-30 - Data de conclusão: 2022-04-08 - Data Verificação: 2022.04.08	Verificado - Efetiva
Apresentar cronograma (previsto/realizado) para manutenção técnica corretiva da estrutura predial (Abr.) - Data Estimada para Fim: 2022-05-31 - Data de conclusão: 2022-05-09 - Data Verificação: 2022.06.21	Verificado - Efetiva
Apresentar cronograma (previsto/realizado) para manutenção técnica corretiva da estrutura predial (Fev.) - Data Estimada para Fim: 2022-03-31 - Data de conclusão: 2022-03-07 - Data Verificação: 2022.03.07	Verificado - Efetiva
Apresentar cronograma (previsto/realizado) para manutenção técnica corretiva da estrutura predial (Jan.) - Data Estimada para Fim: 2022-02-28 - Data de conclusão: 2022-02-07 - Data Verificação: 2022.02.10	Verificado - Efetiva
Apresentar cronograma (previsto/realizado) para manutenção técnica corretiva da estrutura predial (Jun.) - Data Estimada para Fim: 2022-07-31 - Data de conclusão: 2022-07-06 - Data Verificação: 2022.07.08	Verificado - Efetiva
Apresentar cronograma (previsto/realizado) para manutenção técnica corretiva da estrutura predial (Mai.) - Data Estimada para Fim: 2022-06-30 - Data de conclusão: 2022-06-07 - Data Verificação: 2022.06.13	Verificado - Efetiva
Apresentar cronograma (previsto/realizado) para manutenção técnica corretiva da estrutura predial (Mar.) - Data Estimada para Fim: 2022-04-30 - Data de conclusão: 2022-04-07 - Data Verificação: 2022.04.08	Verificado - Efetiva
Apresentar cronograma (previsto/realizado) para manutenção técnica preventiva da estrutura predial (Abr.) - Data Estimada para Fim: 2022-05-31 - Data de conclusão: 2022-05-09 - Data Verificação: 2022.05.09	Verificado - Efetiva
Apresentar cronograma (previsto/realizado) para manutenção técnica preventiva da estrutura predial (Fev.) - Data Estimada para Fim: 2022-03-31 - Data de conclusão: 2022-03-07 - Data Verificação: 2022.03.07	Verificado - Efetiva
Apresentar cronograma (previsto/realizado) para manutenção técnica preventiva da estrutura predial (Jan.) - Data Estimada para Fim: 2022-02-28 - Data de conclusão: 2022-02-07 - Data Verificação: 2022.02.10	Verificado - Efetiva
Apresentar cronograma (previsto/realizado) para manutenção técnica preventiva da estrutura predial (Jun.) - Data Estimada para Fim: 2022-07-31 - Data de conclusão: 2022-07-06 - Data Verificação: 2022.07.08	Verificado - Efetiva
Apresentar cronograma (previsto/realizado) para manutenção técnica preventiva da estrutura predial (Mai.) - Data Estimada para Fim: 2022-06-30 - Data de conclusão: 2022-06-07 - Data Verificação: 2022.06.21	Verificado - Efetiva
Apresentar cronograma (previsto/realizado) para manutenção técnica preventiva da estrutura predial (Mar.) - Data Estimada para Fim: 2022-04-30 - Data de conclusão: 2022-04-07 - Data Verificação: 2022.04.08	Verificado - Efetiva
Apresentar modelo de questionário de avaliação - Data Estimada para Fim: 2022-02-28 - Data de conclusão: 2022-02-07 - Data Verificação: 2022.02.10	Verificado - Efetiva
Assegurar o equilíbrio econômico-financeiro da instituição - Data Estimada para Fim: 2022-02-28 - Data de conclusão: 2022-02-14 - Data Verificação: 2022.02.17	Verificado - Efetiva
Assegurar o funcionamento do Núcleo de Qualidade e Segurança do Paciente - Data Estimada para Fim: 2022-02-28 - Data de conclusão: 2022-03-09 - Data Verificação: 2022.03.10	Verificado - Efetiva
Avaliar Sistemáticamente - PCIH, Sistema Operacional de Vigilância, Notificação e Investigação Epidemiológicas (Abr.) - Data Estimada para Fim: 2022-05-31 - Data de conclusão: 2022-05-10 - Data Verificação: 2022.05.10	Verificado - Efetiva
Avaliar Sistemáticamente - PCIH, Sistema Operacional de Vigilância, Notificação e Investigação Epidemiológicas (Fev.) - Data Estimada para Fim: 2022-03-31 - Data de conclusão: 2022-03-11 - Data Verificação: 2022.03.14	Verificado - Efetiva
Avaliar Sistemáticamente - PCIH, Sistema Operacional de Vigilância, Notificação e Investigação Epidemiológicas (Jan.) - Data Estimada para Fim: 2022-02-28 - Data de conclusão: 2022-02-10 - Data Verificação: 2022.02.15	Verificado - Efetiva
Avaliar Sistemáticamente - PCIH, Sistema Operacional de Vigilância, Notificação e Investigação Epidemiológicas (Jun.) - Data Estimada para Fim: 2022-07-31 - Data de conclusão: 2022-07-12 - Data Verificação: 2022.07.13	Verificado - Efetiva
Avaliar Sistemáticamente - PCIH, Sistema Operacional de Vigilância, Notificação e Investigação Epidemiológicas (Mai.) - Data Estimada para Fim: 2022-06-30 - Data de conclusão: 2022-06-14 - Data Verificação: 2022.06.15	Verificado - Efetiva

Avaliar Sistematicamente - PCIH, Sistema Operacional de Vigilância, Notificação e Investigação Epidemiológicas (Mar.) - Data Estimada para Fim: 2022-04-30 - Data de conclusão: 2022-04-12 - Data Verificação: 2022.04.13	Verificado - Efetiva
Buscar o compromisso na gestão das questões ambientais e sociais - Data Estimada para Fim: 2022-02-28 - Data de conclusão: 2022-02-03 - Data Verificação: 2022.02.16	Verificado - Efetiva
Comunicar todas as aquisições e doações recebidas de móveis (Abr.) - Data Estimada para Fim: 2022-05-31 - Data de conclusão: 2022-05-30 - Data Verificação: 2022.05.31	Verificado - Efetiva
Comunicar todas as aquisições e doações recebidas de móveis (Fev.) - Data Estimada para Fim: 2022-03-31 - Data de conclusão: 2022-03-21 - Data Verificação: 2022.03.23	Verificado - Efetiva
Comunicar todas as aquisições e doações recebidas de móveis (Jan.) - Data Estimada para Fim: 2022-02-28 - Data de conclusão: 2022-02-22 - Data Verificação: 2022.03.03	Verificado - Efetiva
Comunicar todas as aquisições e doações recebidas de móveis (Mai.) - Data Estimada para Fim: 2022-06-30 - Data de conclusão: 2022-06-29 - Data Verificação: 2022.06.30	Verificado - Efetiva
Comunicar todas as aquisições e doações recebidas de móveis (Mar.) - Data Estimada para Fim: 2022-04-30 - Data de conclusão: 2022-05-02 - Data Verificação: 2022.05.02	Verificado - Efetiva
Controle - Indicadores de Eficiência e Eficácia (Serviço de Manutenção) (Abr.) - Data Estimada para Fim: 2022-05-31 - Data de conclusão: 2022-05-09 - Data Verificação: 2022.05.09	Verificado - Efetiva
Controle - Indicadores de Eficiência e Eficácia (Serviço de Manutenção) (Fev.) - Data Estimada para Fim: 2022-03-31 - Data de conclusão: 2022-03-07 - Data Verificação: 2022.03.07	Verificado - Efetiva
Controle - Indicadores de Eficiência e Eficácia (Serviço de Manutenção) (Jan.) - Data Estimada para Fim: 2022-02-28 - Data de conclusão: 2022-02-07 - Data Verificação: 2022.02.10	Verificado - Efetiva
Controle - Indicadores de Eficiência e Eficácia (Serviço de Manutenção) (Jun.) - Data Estimada para Fim: 2022-07-31 - Data de conclusão: 2022-07-06 - Data Verificação: 2022.07.08	Verificado - Efetiva
Controle - Indicadores de Eficiência e Eficácia (Serviço de Manutenção) (Mai.) - Data Estimada para Fim: 2022-06-30 - Data de conclusão: 2022-06-07 - Data Verificação: 2022.06.21	Verificado - Efetiva
Controle - Indicadores de Eficiência e Eficácia (Serviço de Manutenção) (Mar.) - Data Estimada para Fim: 2022-04-30 - Data de conclusão: 2022-04-07 - Data Verificação: 2022.04.08	Verificado - Efetiva
Criar modelo de Acolhimento e Classificação de Risco - Data Estimada para Fim: 2022-02-28 - Data de conclusão: 2022-02-14 - Data Verificação: 2022.02.14	Verificado - Efetiva
Criar parcerias com Centros Universitários (Pró Saúde x SESPA) - Data Estimada para Fim: 2022-02-28 - Data de conclusão: 2022-02-07 - Data Verificação: 2022.02.18	Verificado - Efetiva
Definir e estabelecer a política de Gestão de Pessoas - Data Estimada para Fim: 2022-02-28 - Data de conclusão: 2022-02-09 - Data Verificação: 2022.02.10	Verificado - Efetiva
Desenvolver e aprimorar o capital intelectual dos seus profissionais - Data Estimada para Fim: 2022-02-28 - Data de conclusão: 2022-02-11 - Data Verificação: 2022.02.14	Verificado - Efetiva
Divulgar os resultados (SAU) ao Contratante (Abr.) - Data Estimada para Fim: 2022-05-31 - Data de conclusão: 2022-05-10 - Data Verificação: 2022.05.10	Verificado - Efetiva
Divulgar os resultados (SAU) ao Contratante (Fev.) - Data Estimada para Fim: 2022-03-31 - Data de conclusão: 2022-03-11 - Data Verificação: 2022.03.14	Verificado - Efetiva
Divulgar os resultados (SAU) ao Contratante (Jan.) - Data Estimada para Fim: 2022-02-28 - Data de conclusão: 2022-02-11 - Data Verificação: 2022.02.14	Verificado - Efetiva
Divulgar os resultados (SAU) ao Contratante (Jun.) - Data Estimada para Fim: 2022-07-31 - Data de conclusão: 2022-07-12 - Data Verificação: 2022.07.12	Verificado - Efetiva
Divulgar os resultados (SAU) ao Contratante (Mai.) - Data Estimada para Fim: 2022-06-30 - Data de conclusão: 2022-06-15 - Data Verificação: 2022.06.15	Verificado - Efetiva
Divulgar os resultados (SAU) ao Contratante (Mar.) - Data Estimada para Fim: 2022-04-30 - Data de conclusão: 2022-04-12 - Data Verificação: 2022.04.13	Verificado - Efetiva

DManter em pleno funcionamento um Serviço de Gerenciamento de Risco e de Resíduos Sólidos - Data Estimada para Fim: 2022-02-28 - Data de conclusão: 2022-02-11 - Data Verificação: 2022.02.14	Verificado - Efetiva
Elaborar cronograma de implantação da prescrição eletrônica - Data Estimada para Fim: 2022-06-30 - Data de conclusão: 2022-06-09 - Data Verificação: 2022.06.13	Verificado - Efetiva
Elaborar e encaminhar a Contratante Relatório Consolidado de Execução e Demonstrativos Financeiros (final exercício) - Data Estimada para Fim: 2022-05-31 - Data de conclusão: 2022-05-02 - Data Verificação: 2022.06.21	Verificado - Efetiva
Elaborar Plano Estatístico - Data Estimada para Fim: 2022-02-28 - Data de conclusão: 2022-02-11 - Data Verificação: 2022.02.14	Verificado - Efetiva
Encaminhar a Contratante o Relatório de Execução (1ºTrim.) - Data Estimada para Fim: 2022-04-30 - Data de conclusão: 2022-04-04 - Data Verificação: 2022.04.04	Verificado - Efetiva
Encaminhar a Contratante o Relatório de Execução (2ºTrim.) - Data Estimada para Fim: 2022-07-31 - Data de conclusão: 2022-05-30 - Data Verificação: 2022.06.21	Verificado - Efetiva
Encaminhar mensalmente resultado da Pesquisa de Satisfação (Abr.) - Data Estimada para Fim: 2022-05-31 - Data de conclusão: 2022-05-10 - Data Verificação: 2022.05.10	Verificado - Efetiva
Encaminhar mensalmente resultado da Pesquisa de Satisfação (Fev.) - Data Estimada para Fim: 2022-03-31 - Data de conclusão: 2022-03-11 - Data Verificação: 2022.03.14	Verificado - Efetiva
Encaminhar mensalmente resultado da Pesquisa de Satisfação (Jan.) - Data Estimada para Fim: 2022-02-28 - Data de conclusão: 2022-02-11 - Data Verificação: 2022.02.14	Verificado - Efetiva
Encaminhar mensalmente resultado da Pesquisa de Satisfação (Jun.) - Data Estimada para Fim: 2022-07-31 - Data de conclusão: 2022-07-12 - Data Verificação: 2022.07.12	Verificado - Efetiva
Encaminhar mensalmente resultado da Pesquisa de Satisfação (Mai.) - Data Estimada para Fim: 2022-06-30 - Data de conclusão: 2022-06-14 - Data Verificação: 2022.06.15	Verificado - Efetiva
Encaminhar mensalmente resultado da Pesquisa de Satisfação (Mar.) - Data Estimada para Fim: 2022-04-30 - Data de conclusão: 2022-04-12 - Data Verificação: 2022.04.13	Verificado - Efetiva
Estimar - Recursos Humanos - Data Estimada para Fim: 2022-02-28 - Data de conclusão: 2022-02-09 - Data Verificação: 2022.02.10	Verificado - Efetiva
Estruturar Áreas x Profissionais x Carga Horária x Quantidade - Data Estimada para Fim: 2022-02-28 - Data de conclusão: 2022-02-09 - Data Verificação: 2022.02.10	Verificado - Efetiva
Fazer a implantação de Processos - Data Estimada para Fim: 2022-02-28 - Data de conclusão: 2022-02-09 - Data Verificação: 2022.02.14	Verificado - Efetiva
Formalizar a Política de Gestão - Manual de Gestão - Data Estimada para Fim: 2022-02-28 - Data de conclusão: 2022-02-09 - Data Verificação: 2022.02.10	Verificado - Efetiva
Formular e implementar uma política institucional para o uso racional de medicamentos - Data Estimada para Fim: 2022-02-28 - Data de conclusão: 2022-02-21 - Data Verificação: 2022.03.03	Verificado - Efetiva
Implantar a Logística de Suprimentos - Data Estimada para Fim: 2022-02-28 - Data de conclusão: 2022-02-11 - Data Verificação: 2022.02.14	Verificado - Efetiva
Implantar Manual de Rotinas e Procedimentos (CCH) - Data Estimada para Fim: 2022-02-28 - Data de conclusão: 2022-02-03 - Data Verificação: 2022.02.03	Verificado - Efetiva
Implantar Núcleo da Qualidade e Segurança do Paciente (NQSP-L) - Data Estimada para Fim: 2022-02-28 - Data de conclusão: 2022-02-03 - Data Verificação: 2022.03.10	Verificado - Efetiva
Implantar o gerenciamento de leitos - Data Estimada para Fim: 2022-02-28 - Data de conclusão: 2022-02-03 - Data Verificação: 2022.02.03	Verificado - Efetiva
Implantar plano contábil hospitalar - Data Estimada para Fim: 2022-02-28 - Data de conclusão: 2022-02-16 - Data Verificação: 2022.02.17	Verificado - Efetiva
Implantar Programa de Gerenciamento do Risco - Data Estimada para Fim: 2022-02-28 - Data de conclusão: 2022-02-08 - Data Verificação: 2022.02.10	Verificado - Efetiva

Implementar a Política de Recursos Humanos - Data Estimada para Fim: 2022-02-28 - Data de conclusão: 2022-02-09 - Data Verificação: 2022.02.10	Verificado - Efetiva
Implementar e desenvolver propostas de trabalho (Serviço de Fisioterapia) - Data Estimada para Fim: 2022-02-28 - Data de conclusão: 2022-02-03 - Data Verificação: 2022.02.10	Verificado - Efetiva
Implementar e desenvolver propostas de trabalho (Serviço Social) - Data Estimada para Fim: 2022-02-28 - Data de conclusão: 2022-02-15 - Data Verificação: 2022.02.15	Verificado - Efetiva
Implementar melhorias da qualidade nos processos operacionais - Data Estimada para Fim: 2022-02-28 - Data de conclusão: 2022-02-14 - Data Verificação: 2022.03.23	Verificado - Efetiva
Implementar, fazer a manutenção e melhoria do Sistema de Gestão Ambiental - Data Estimada para Fim: 2022-02-28 - Data de conclusão: 2022-02-03 - Data Verificação: 2022.02.03	Verificado - Efetiva
Informar _ Dados de Produção e Produtividade - Data Estimada para Fim: 2022-02-28 - Data de conclusão: 2022-02-11 - Data Verificação: 2022.02.14	Verificado - Efetiva
Informar _ Missão, Visão e Valores - Data Estimada para Fim: 2022-02-28 - Data de conclusão: 2022-02-07 - Data Verificação: 2022.02.10	Verificado - Efetiva
Informar _ Resultados de Auditorias Internas e Externas, Plano de Ação e Melhorias - Data Estimada para Fim: 2022-02-28 - Data de conclusão: 2022-02-14 - Data Verificação: 2022.02.14	Verificado - Efetiva
Introduzir o Planejamento e a Gestão Estratégica - Data Estimada para Fim: 2022-02-28 - Data de conclusão: 2022-02-14 - Data Verificação: 2022.02.14	Verificado - Efetiva
Manter - Comissão de Avaliação Nutricional (Fev.) - Data Estimada para Fim: 2022-03-31 - Data de conclusão: 2022-03-09 - Data Verificação: 2022.03.10	Verificado - Efetiva
Manter - Comissão de Avaliação Nutricional (Jan.) - Data Estimada para Fim: 2022-02-28 - Data de conclusão: 2022-02-25 - Data Verificação: 2022.03.03	Verificado - Efetiva
Manter - Comissão de Avaliação Nutricional (Abr.) - Data Estimada para Fim: 2022-05-31 - Data de conclusão: 2022-05-16 - Data Verificação: 2022.05.17	Verificado - Efetiva
Manter - Comissão de Avaliação Nutricional (Jul.) - Data Estimada para Fim: 2022-08-31 - Data de conclusão: 2022-02-25 - Data Verificação: 2022.03.03	Verificado - Efetiva
Manter - Comissão de Avaliação Nutricional (Jun.) - Data Estimada para Fim: 2022-07-31 - Data de conclusão: 2022-07-14 - Data Verificação: 2022.07.15	Verificado - Efetiva
Manter - Comissão de Avaliação Nutricional (Mai.) - Data Estimada para Fim: 2022-06-30 - Data de conclusão: 2022-02-25 - Data Verificação: 2022.03.03	Verificado - Efetiva
Manter - Comissão de Avaliação Nutricional (Mar.) - Data Estimada para Fim: 2022-04-30 - Data de conclusão: 2022-02-25 - Data Verificação: 2022.03.03	Verificado - Efetiva
Manter - Comissão de Avaliação Nutricional (Nov.) - Data Estimada para Fim: 2022-12-31 - Data de conclusão: 2022-02-25 - Data Verificação: 2022.03.03	Verificado - Efetiva
Manter - Comissão de Avaliação Nutricional (Set.) - Data Estimada para Fim: 2022-10-31 - Data de conclusão: 2022-02-25 - Data Verificação: 2022.03.03	Verificado - Efetiva
Manter - Comissão de Comissão de Gerenciamento de Resíduos Serviços de Saúde (Abr.) - Data Estimada para Fim: 2022-05-31 - Data de conclusão: 2022-05-23 - Data Verificação: 2022.05.24	Verificado - Efetiva
Manter - Comissão de Comissão de Gerenciamento de Resíduos Serviços de Saúde (Fev.) - Data Estimada para Fim: 2022-03-31 - Data de conclusão: 2022-03-11 - Data Verificação: 2022.03.14	Verificado - Efetiva
Manter - Comissão de Comissão de Gerenciamento de Resíduos Serviços de Saúde (Jan.) - Data Estimada para Fim: 2022-02-28 - Data de conclusão: 2022-02-16 - Data Verificação: 2022.02.16	Verificado - Efetiva
Manter - Comissão de Comissão de Gerenciamento de Resíduos Serviços de Saúde (Jun.) - Data Estimada para Fim: 2022-07-31 - Data de conclusão: 2022-06-02 - Data Verificação: 2022.07.08	Verificado - Efetiva
Manter - Comissão de Comissão de Gerenciamento de Resíduos Serviços de Saúde (Mai.) - Data Estimada para Fim: 2022-06-30 - Data de conclusão: 2022-06-02 - Data Verificação: 2022.06.02	Verificado - Efetiva

Manter - Comissão de Comissão de Gerenciamento de Resíduos Serviços de Saúde (Mar.) - Data Estimada para Fim: 2022-04-30 - Data de conclusão: 2022-04-12 - Data Verificação: 2022.04.13	Verificado - Efetiva
Manter - Comissão de Controle de Infecção Hospital (Abr.) - Data Estimada para Fim: 2022-05-31 - Data de conclusão: 2022-05-09 - Data Verificação: 2022.05.09	Verificado - Efetiva
Manter - Comissão de Controle de Infecção Hospital (Fev.) - Data Estimada para Fim: 2022-03-31 - Data de conclusão: 2022-03-04 - Data Verificação: 2022.03.04	Verificado - Efetiva
Manter - Comissão de Controle de Infecção Hospital (Jan.) - Data Estimada para Fim: 2022-02-28 - Data de conclusão: 2022-02-03 - Data Verificação: 2022.02.03	Verificado - Efetiva
Manter - Comissão de Controle de Infecção Hospital (Mai.) - Data Estimada para Fim: 2022-06-30 - Data de conclusão: 2022-06-06 - Data Verificação: 2022.06.13	Verificado - Efetiva
Manter - Comissão de Controle de Infecção Hospital (Mar.) - Data Estimada para Fim: 2022-04-30 - Data de conclusão: 2022-04-04 - Data Verificação: 2022.04.04	Verificado - Efetiva
Manter - Comissão de Controle de Infecção Hospital (Jun.) - Data Estimada para Fim: 2022-07-31 - Data de conclusão: 2022-07-12 - Data Verificação: 2022.07.12	Verificado - Efetiva
Manter - Comissão de Ética de Enfermagem (Abr.) - Data Estimada para Fim: 2022-05-31 - Data de conclusão: 2022-05-10 - Data Verificação: 2022.05.10	Verificado - Efetiva
Manter - Comissão de Ética de Enfermagem (Fev.) - Data Estimada para Fim: 2022-03-31 - Data de conclusão: 2022-03-04 - Data Verificação: 2022.03.04	Verificado - Efetiva
Manter - Comissão de Ética de Enfermagem (Jan.) - Data Estimada para Fim: 2022-02-28 - Data de conclusão: 2022-02-03 - Data Verificação: 2022.02.03	Verificado - Efetiva
Manter - Comissão de Ética de Enfermagem (Mai.) - Data Estimada para Fim: 2022-06-30 - Data de conclusão: 2022-06-09 - Data Verificação: 2022.06.13	Verificado - Efetiva
Manter - Comissão de Ética de Enfermagem (Mar.) - Data Estimada para Fim: 2022-04-30 - Data de conclusão: 2022-04-14 - Data Verificação: 2022.04.14	Verificado - Efetiva
Manter - Comissão de Ética Médica (Abr.) - Data Estimada para Fim: 2022-05-31 - Data de conclusão: 2022-05-02 - Data Verificação: 2022.05.02	Verificado - Efetiva
Manter - Comissão de Ética Médica (Fev.) - Data Estimada para Fim: 2022-03-31 - Data de conclusão: 2022-03-09 - Data Verificação: 2022.03.10	Verificado - Efetiva
Manter - Comissão de Ética Médica (Jan.) - Data Estimada para Fim: 2022-02-28 - Data de conclusão: 2022-03-11 - Data Verificação: 2022.03.14	Verificado - Efetiva
Manter - Comissão de Ética Médica (Jul.) - Data Estimada para Fim: 2022-08-31 - Data de conclusão: 2022-04-04 - Data Verificação: 2022.04.04	Verificado - Efetiva
Manter - Comissão de Ética Médica (Jun.) - Data Estimada para Fim: 2022-07-31 - Data de conclusão: 2022-07-15 - Data Verificação: 2022.07.15	Verificado - Efetiva
Manter - Comissão de Ética Médica (Mai.) - Data Estimada para Fim: 2022-06-30 - Data de conclusão: 2022-04-04 - Data Verificação: 2022.04.04	Verificado - Efetiva
Manter - Comissão de Ética Médica (Mar.) - Data Estimada para Fim: 2022-04-30 - Data de conclusão: 2022-04-04 - Data Verificação: 2022.04.04	Verificado - Efetiva
Manter - Comissão de Ética Médica (Set.) - Data Estimada para Fim: 2022-10-31 - Data de conclusão: 2022-04-04 - Data Verificação: 2022.04.04	Verificado - Efetiva
Manter - Comissão de Ética Médica (Nov.) - Data Estimada para Fim: 2022-12-31 - Data de conclusão: 2022-04-04 - Data Verificação: 2022.04.04	Verificado - Efetiva
Manter - Comissão de Farmácia (Abr.) - Data Estimada para Fim: 2022-05-31 - Data de conclusão: 2022-05-10 - Data Verificação: 2022.05.10	Verificado - Efetiva
Manter - Comissão de Farmácia (Fev.) - Data Estimada para Fim: 2022-03-31 - Data de conclusão: 2022-03-04 - Data Verificação: 2022.03.04	Verificado - Efetiva

Manter - Comissão de Farmácia (Jan.) - Data Estimada para Fim: 2022-02-28 - Data de conclusão: 2022-02-16 - Data Verificação: 2022.02.17	Verificado - Efetiva
Manter - Comissão de Farmácia (Jun.) - Data Estimada para Fim: 2022-07-31 - Data de conclusão: 2022-06-27 - Data Verificação: 2022.06.28	Verificado - Efetiva
Manter - Comissão de Farmácia (Mai.) - Data Estimada para Fim: 2022-06-30 - Data de conclusão: 2022-06-06 - Data Verificação: 2022.06.13	Verificado - Efetiva
Manter - Comissão de Farmácia (Mar.) - Data Estimada para Fim: 2022-04-30 - Data de conclusão: 2022-04-07 - Data Verificação: 2022.04.08	Verificado - Efetiva
Manter - Comissão de Hemoderivados (Abr.) - Data Estimada para Fim: 2022-05-31 - Data de conclusão: 2022-05-10 - Data Verificação: 2022.05.10	Verificado - Efetiva
Manter - Comissão de Hemoderivados (Fev.) - Data Estimada para Fim: 2022-03-31 - Data de conclusão: 2022-03-09 - Data Verificação: 2022.03.10	Verificado - Efetiva
Manter - Comissão de Hemoderivados (Jan.) - Data Estimada para Fim: 2022-02-28 - Data de conclusão: 2022-02-07 - Data Verificação: 2022.02.10	Verificado - Efetiva
Manter - Comissão de Hemoderivados (Jul.) - Data Estimada para Fim: 2022-08-31 - Data de conclusão: 2022-02-09 - Data Verificação: 2022.02.10	Verificado - Efetiva
Manter - Comissão de Hemoderivados (Jun.) - Data Estimada para Fim: 2022-07-31 - Data de conclusão: 2022-07-06 - Data Verificação: 2022.07.08	Verificado - Efetiva
Manter - Comissão de Hemoderivados (Mai.) - Data Estimada para Fim: 2022-06-30 - Data de conclusão: 2022-02-09 - Data Verificação: 2022.02.10	Verificado - Efetiva
Manter - Comissão de Hemoderivados (Mar.) - Data Estimada para Fim: 2022-04-30 - Data de conclusão: 2022-02-09 - Data Verificação: 2022.02.10	Verificado - Efetiva
Manter - Comissão de Hemoderivados (Nov.) - Data Estimada para Fim: 2022-12-31 - Data de conclusão: 2022-02-09 - Data Verificação: 2022.02.10	Verificado - Efetiva
Manter - Comissão de Hemoderivados (Set.) - Data Estimada para Fim: 2022-10-31 - Data de conclusão: 2022-02-09 - Data Verificação: 2022.02.10	Verificado - Efetiva
Manter - Comissão de Humanização (Abr.) - Data Estimada para Fim: 2022-05-31 - Data de conclusão: 2022-05-02 - Data Verificação: 2022.05.02	Verificado - Efetiva
Manter - Comissão de Humanização (Fev.) - Data Estimada para Fim: 2022-03-31 - Data de conclusão: 2022-03-04 - Data Verificação: 2022.03.04	Verificado - Efetiva
Manter - Comissão de Humanização (Jan.) - Data Estimada para Fim: 2022-02-28 - Data de conclusão: 2022-02-16 - Data Verificação: 2022.02.17	Verificado - Efetiva
Manter - Comissão de Humanização (Jun.) - Data Estimada para Fim: 2022-07-31 - Data de conclusão: 2022-06-27 - Data Verificação: 2022.06.28	Verificado - Efetiva
Manter - Comissão de Humanização (Mai.) - Data Estimada para Fim: 2022-06-30 - Data de conclusão: 2022-05-02 - Data Verificação: 2022.05.02	Verificado - Efetiva
Manter - Comissão de Humanização (Mar.) - Data Estimada para Fim: 2022-04-30 - Data de conclusão: 2022-04-11 - Data Verificação: 2022.04.14	Verificado - Efetiva
Manter - Comissão de Óbitos (Abr.) - Data Estimada para Fim: 2022-05-31 - Data de conclusão: 2022-05-09 - Data Verificação: 2022.05.09	Verificado - Efetiva
Manter - Comissão de Óbitos (Fev.) - Data Estimada para Fim: 2022-03-31 - Data de conclusão: 2022-03-04 - Data Verificação: 2022.03.04	Verificado - Efetiva
Manter - Comissão de Óbitos (Jan.) - Data Estimada para Fim: 2022-02-28 - Data de conclusão: 2022-02-03 - Data Verificação: 2022.02.03	Verificado - Efetiva
Manter - Comissão de Óbitos (Jun.) - Data Estimada para Fim: 2022-07-31 - Data de conclusão: 2022-06-29 - Data Verificação: 2022.06.30	Verificado - Efetiva


Manter - Comissão de Óbitos (Mai.) - Data Estimada para Fim: 2022-06-30 - Data de conclusão: 2022-06-09 - Data Verificação: 2022.06.13	Verificado - Efetiva
Manter - Comissão de Óbitos (Mar.) - Data Estimada para Fim: 2022-04-30 - Data de conclusão: 2022-04-07 - Data Verificação: 2022.04.08	Verificado - Efetiva
Manter - Comissão de Prontuários (Abr.) - Data Estimada para Fim: 2022-05-31 - Data de conclusão: 2022-05-09 - Data Verificação: 2022.05.09	Verificado - Efetiva
Manter - Comissão de Prontuários (Fev.) - Data Estimada para Fim: 2022-03-31 - Data de conclusão: 2022-03-04 - Data Verificação: 2022.03.04	Verificado - Efetiva
Manter - Comissão de Prontuários (Jan.) - Data Estimada para Fim: 2022-02-28 - Data de conclusão: 2022-02-07 - Data Verificação: 2022.02.10	Verificado - Efetiva
Manter - Comissão de Prontuários (Jun.) - Data Estimada para Fim: 2022-07-31 - Data de conclusão: 2022-07-05 - Data Verificação: 2022.07.06	Verificado - Efetiva
Manter - Comissão de Prontuários (Mai.) - Data Estimada para Fim: 2022-06-30 - Data de conclusão: 2022-06-06 - Data Verificação: 2022.06.13	Verificado - Efetiva
Manter - Comissão de Prontuários (Mar.) - Data Estimada para Fim: 2022-04-30 - Data de conclusão: 2022-04-04 - Data Verificação: 2022.04.18	Verificado - Efetiva
Manter - Comissão do Plano de Contingência Institucional (Abr.) - Data Estimada para Fim: 2022-05-31 - Data de conclusão: 2022-02-03 - Data Verificação: 2022.02.03	Verificado - Efetiva
Manter - Comissão do Plano de Contingência Institucional (Ago.) - Data Estimada para Fim: 2022-09-30 - Data de conclusão: 2022-02-03 - Data Verificação: 2022.02.03	Verificado - Efetiva
Manter - Comissão do Plano de Contingência Institucional (Dez.) - Data Estimada para Fim: 2023-01-31 - Data de conclusão: 2022-02-03 - Data Verificação: 2022.02.03	Verificado - Efetiva
Manter - Comissão do Plano de Contingência Institucional (Fev.) - Data Estimada para Fim: 2022-03-31 - Data de conclusão: 2022-02-03 - Data Verificação: 2022.02.03	Verificado - Efetiva
Manter - Comissão do Plano de Contingência Institucional (Jan.) - Data Estimada para Fim: 2022-02-28 - Data de conclusão: 2022-02-03 - Data Verificação: 2022.02.03	Verificado - Efetiva
Manter - Comissão do Plano de Contingência Institucional (Jul.) - Data Estimada para Fim: 2022-08-31 - Data de conclusão: 2022-02-03 - Data Verificação: 2022.02.03	Verificado - Efetiva
Manter - Comissão do Plano de Contingência Institucional (Jun.) - Data Estimada para Fim: 2022-07-31 - Data de conclusão: 2022-02-03 - Data Verificação: 2022.02.03	Verificado - Efetiva
Manter - Comissão do Plano de Contingência Institucional (Mai.) - Data Estimada para Fim: 2022-06-30 - Data de conclusão: 2022-02-03 - Data Verificação: 2022.02.03	Verificado - Efetiva
Manter - Comissão do Plano de Contingência Institucional (Mar.) - Data Estimada para Fim: 2022-04-30 - Data de conclusão: 2022-02-03 - Data Verificação: 2022.02.03	Verificado - Efetiva
Manter - Comissão do Plano de Contingência Institucional (Nov.) - Data Estimada para Fim: 2022-12-31 - Data de conclusão: 2022-02-03 - Data Verificação: 2022.02.03	Verificado - Efetiva
Manter - Comissão do Plano de Contingência Institucional (Out.) - Data Estimada para Fim: 2022-11-30 - Data de conclusão: 2022-02-03 - Data Verificação: 2022.02.03	Verificado - Efetiva
Manter - Comissão do Plano de Contingência Institucional (Set.) - Data Estimada para Fim: 2022-10-31 - Data de conclusão: 2022-02-03 - Data Verificação: 2022.02.03	Verificado - Efetiva
Manter - Comissão Interna de Prevenção de Acidentes (Abr.) - Data Estimada para Fim: 2022-05-31 - Data de conclusão: 2022-05-10 - Data Verificação: 2022.05.10	Verificado - Efetiva
Manter - Comissão Interna de Prevenção de Acidentes (Fev.) - Data Estimada para Fim: 2022-03-31 - Data de conclusão: 2022-03-04 - Data Verificação: 2022.03.04	Verificado - Efetiva
Manter - Comissão Interna de Prevenção de Acidentes (Jan.) - Data Estimada para Fim: 2022-02-28 - Data de conclusão: 2022-02-16 - Data Verificação: 2022.02.17	Verificado - Efetiva

Manter - Comissão Interna de Prevenção de Acidentes (Jun.) - Data Estimada para Fim: 2022-07-31 - Data de conclusão: 2022-06-27 - Data Verificação: 2022.06.28	Verificado - Efetiva
Manter - Comissão Interna de Prevenção de Acidentes (Mai.) - Data Estimada para Fim: 2022-06-30 - Data de conclusão: 2022-06-06 - Data Verificação: 2022.06.13	Verificado - Efetiva
Manter - Comissão Interna de Prevenção de Acidentes (Mar.) - Data Estimada para Fim: 2022-04-30 - Data de conclusão: 2022-04-11 - Data Verificação: 2022.04.14	Verificado - Efetiva
Manter - Comissão Intra hospitalar de Transplantes (Abr.) - Data Estimada para Fim: 2022-05-31 - Data de conclusão: 2022-02-09 - Data Verificação: 2022.02.10	Verificado - Efetiva
Manter - Comissão Intra hospitalar de Transplantes (Ago.) - Data Estimada para Fim: 2022-09-30 - Data de conclusão: 2022-02-09 - Data Verificação: 2022.02.10	Verificado - Efetiva
Manter - Comissão Intra hospitalar de Transplantes (Dez.) - Data Estimada para Fim: 2023-01-31 - Data de conclusão: 2022-02-09 - Data Verificação: 2022.02.10	Verificado - Efetiva
Manter - Comissão Intra hospitalar de Transplantes (Fev.) - Data Estimada para Fim: 2022-03-31 - Data de conclusão: 2022-02-09 - Data Verificação: 2022.02.10	Verificado - Efetiva
Manter - Comissão Intra hospitalar de Transplantes (Jan.) - Data Estimada para Fim: 2022-02-28 - Data de conclusão: 2022-03-11 - Data Verificação: 2022.03.14	Verificado - Efetiva
Manter - Comissão Intra hospitalar de Transplantes (Jun.) - Data Estimada para Fim: 2022-07-31 - Data de conclusão: 2022-02-09 - Data Verificação: 2022.02.10	Verificado - Efetiva
Manter - Comissão Intra hospitalar de Transplantes (Mai.) - Data Estimada para Fim: 2022-06-30 - Data de conclusão: 2022-06-09 - Data Verificação: 2022.06.13	Verificado - Efetiva
Manter - Comissão Intra hospitalar de Transplantes (Mar.) - Data Estimada para Fim: 2022-04-30 - Data de conclusão: 2022-04-07 - Data Verificação: 2022.04.08	Verificado - Efetiva
Manter - Comissão Intra hospitalar de Transplantes (Out.) - Data Estimada para Fim: 2022-11-30 - Data de conclusão: 2022-02-09 - Data Verificação: 2022.02.10	Verificado - Efetiva
Manter em pleno funcionamento um Núcleo de Manutenção Geral (NMG) - Data Estimada para Fim: 2022-02-28 - Data de conclusão: 2022-02-11 - Data Verificação: 2022.02.14	Verificado - Efetiva
Manter em pleno funcionamento um Núcleo Hospitalar de Epidemiologia (NHE) - Data Estimada para Fim: 2022-02-28 - Data de conclusão: 2022-02-03 - Data Verificação: 2022.02.10	Verificado - Efetiva
Manter Núcleo de Manutenção Geral - Data Estimada para Fim: 2022-02-28 - Data de conclusão: 2022-02-03 - Data Verificação: 2022.02.03	Verificado - Efetiva
Notificar a suspeita de reações adversas SESPA/ANVISA (Abr.) - Data Estimada para Fim: 2022-05-31 - Data de conclusão: 2022-05-10 - Data Verificação: 2022.05.10	Verificado - Efetiva
Notificar a suspeita de reações adversas SESPA/ANVISA (Fev.) - Data Estimada para Fim: 2022-03-31 - Data de conclusão: 2022-03-10 - Data Verificação: 2022.03.14	Verificado - Efetiva
Notificar a suspeita de reações adversas SESPA/ANVISA (Jan.) - Data Estimada para Fim: 2022-02-28 - Data de conclusão: 2022-02-11 - Data Verificação: 2022.02.14	Verificado - Efetiva
Notificar a suspeita de reações adversas SESPA/ANVISA (Jun.) - Data Estimada para Fim: 2022-07-31 - Data de conclusão: 2022-07-11 - Data Verificação: 2022.07.12	Verificado - Efetiva
Notificar a suspeita de reações adversas SESPA/ANVISA (Mai.) - Data Estimada para Fim: 2022-06-30 - Data de conclusão: 2022-06-14 - Data Verificação: 2022.06.15	Verificado - Efetiva
Notificar a suspeita de reações adversas SESPA/ANVISA (Mar.) - Data Estimada para Fim: 2022-04-30 - Data de conclusão: 2022-04-12 - Data Verificação: 2022.04.13	Verificado - Efetiva
Participar do Programa Projeto Hospitais Saudáveis (PHS) - Data Estimada para Fim: 2022-02-28 - Data de conclusão: 2022-02-03 - Data Verificação: 2022.02.03	Verificado - Efetiva
Possuir _ Plano Global de Capacitação Técnica - Data Estimada para Fim: 2022-02-28 - Data de conclusão: 2022-02-11 - Data Verificação: 2022.02.14	Verificado - Efetiva



Publicar o Manual de Padronização de Medicamentos - Data Estimada para Fim: 2022-02-28 - Data de conclusão: 2022-02-22 - Data Verificação: 2022.03.03	Verificado - Efetiva
Publicar os relatórios financeiros e o relatório de execução do Contrato de Gestão (Diário Oficial) - Data Estimada para Fim: 2022-04-30 - Data de conclusão: 2022-04-07 - Data Verificação: 2022.04.08	Verificado - Efetiva
Realizar ações sociais e de saúde (em parcerias) - Data Estimada para Fim: 2022-02-28 - Data de conclusão: 2022-02-14 - Data Verificação: 2022.02.15	Verificado - Efetiva
Realizar análise e adoção de melhorias diante de sugestões, queixas e reclamações aos usuários - Data Estimada para Fim: 2022-02-28 - Data de conclusão: 2022-03-04 - Data Verificação: 2022.03.04	Verificado - Efetiva
Registrar informações no Sistema de Internações Hospitalares (SIA/SUS) (Abr.) - Data Estimada para Fim: 2022-05-31 - Data de conclusão: 2022-05-10 - Data Verificação: 2022.05.10	Verificado - Efetiva
Registrar informações no Sistema de Internações Hospitalares (SIA/SUS) (Fev.) - Data Estimada para Fim: 2022-03-31 - Data de conclusão: 2022-03-11 - Data Verificação: 2022.03.14	Verificado - Efetiva
Registrar informações no Sistema de Internações Hospitalares (SIA/SUS) (Jan.) - Data Estimada para Fim: 2022-02-28 - Data de conclusão: 2022-02-11 - Data Verificação: 2022.02.14	Verificado - Efetiva
Registrar informações no Sistema de Internações Hospitalares (SIA/SUS) (Jun.) - Data Estimada para Fim: 2022-07-31 - Data de conclusão: 2022-07-12 - Data Verificação: 2022.07.12	Verificado - Efetiva
Registrar informações no Sistema de Internações Hospitalares (SIA/SUS) (Mai.) - Data Estimada para Fim: 2022-06-30 - Data de conclusão: 2022-06-15 - Data Verificação: 2022.06.15	Verificado - Efetiva
Registrar informações no Sistema de Internações Hospitalares (SIA/SUS) (Mar.) - Data Estimada para Fim: 2022-04-30 - Data de conclusão: 2022-04-12 - Data Verificação: 2022.04.13	Verificado - Efetiva
Registrar informações no Sistema de Internações Hospitalares (SIH/SUS) (Abr.) - Data Estimada para Fim: 2022-05-31 - Data de conclusão: 2022-05-10 - Data Verificação: 2022.05.10	Verificado - Efetiva
Registrar informações no Sistema de Internações Hospitalares (SIH/SUS) (Fev.) - Data Estimada para Fim: 2022-03-31 - Data de conclusão: 2022-03-11 - Data Verificação: 2022.03.14	Verificado - Efetiva
Registrar informações no Sistema de Internações Hospitalares (SIH/SUS) (Jan.) - Data Estimada para Fim: 2022-02-28 - Data de conclusão: 2022-02-11 - Data Verificação: 2022.02.14	Verificado - Efetiva
Registrar informações no Sistema de Internações Hospitalares (SIH/SUS) (Jun.) - Data Estimada para Fim: 2022-07-31 - Data de conclusão: 2022-07-12 - Data Verificação: 2022.07.12	Verificado - Efetiva
Registrar informações no Sistema de Internações Hospitalares (SIH/SUS) (Mar.) - Data Estimada para Fim: 2022-04-30 - Data de conclusão: 2022-04-12 - Data Verificação: 2022.04.13	Verificado - Efetiva
Registrar informações no Sistema de Internações Hospitalares (SIH/SUS) (Mai.) - Data Estimada para Fim: 2022-06-30 - Data de conclusão: 2022-06-15 - Data Verificação: 2022.06.15	Verificado - Efetiva
Sistematizar a Assistência de Enfermagem (SAE) - Data Estimada para Fim: 2022-02-28 - Data de conclusão: 2022-02-07 - Data Verificação: 2022.02.10	Verificado - Efetiva
Utilizar o Termo de Consentimento Informado - Data Estimada para Fim: 2022-02-28 - Data de conclusão: 2022-02-03 - Data Verificação: 2022.02.03	Verificado - Efetiva
Utilizar suporte técnico (assessoria) quando houver necessidade - Data Estimada para Fim: 2022-02-28 - Data de conclusão: 2022-02-03 - Data Verificação: 2022.02.03	Verificado - Efetiva

Fonte: Diretoria Hospitalar/HRSP


Valdemir Fernille Girato
 Diretor Hospitalar
 Pró-Saúde/HRS

000059

4. Pesquisa de Satisfação do Usuário

Serviço de Atendimento ao Usuário: Consta neste relatório mensal as reuniões e atividades realizadas no período, conforme definido no mapa resumido avaliação da parte variável do Manual para Avaliação dos Indicadores.

Fonte: Serviço de Atenção ao Usuário/HRSP

I – INTRODUÇÃO

Este relatório apresenta as atividades planejadas e executadas pelo **Serviço de Atendimento ao Usuário - SAU** do Hospital Regional do Sudeste do Pará Dr. Geraldo Veloso no período de **01 a 31 do mês de Julho de 2022**.

Os dados foram coletados através dos registros obtidos junto aos usuários internos e externos que utilizam os serviços do HRSP. No final deste relatório constam os gráficos que expressam detalhadamente a produção desta Ouvidoria.

II – ATIVIDADES DESENVOLVIDAS

As pesquisas de satisfação efetuadas no mês em referência seguem distribuídas conforme tabela abaixo:

Internação	191
Acolhimento	232
Ambulatório	338
S.A.D.T	325
Pós Alta Hospitalar	166
TOTAL	1.252

Tabela 01: Pesquisas por Setor

A tabela a seguir, demonstra com clareza a satisfação do usuário, medida a partir das pesquisas de satisfação do mês avaliado:

PERCENTUAL DE SATISFAÇÃO NO MÊS DE JULHO

Item Verificação	Acolhimento	Ambulatório	Internação	SADT	Pós Alta Hospitalar
Ruim (0 a 0,5 pontos)	8	58	0	34	0
Regular (0,6 a 1,59 pontos)	0	59	0	30	0
Bom (1,60 a 2,59 pontos)	9	243	28	133	3
Ótimo (2,60 a 3,59 pontos)	172	610	98	429	56
Excelente (3,60 a 4 pontos)	4.606	5.100	4.962	5.644	4.316
Total de Resposta Positiva	464	675	382	647	332
Total de Resposta Negativa	0	1	0	3	0
Não Respondeu	77	352	69	230	107
Total de Respostas	5.259	6.746	5.470	6.920	4.707
% SATISFAÇÃO DOS USUÁRIOS POR SETOR	99,68%	94,65%	99,49%	97,11%	99,94%

Tabela 02: Conceitos emitidos pelos usuários das pesquisas de satisfação.

ITEM	ATIVIDADES DESENVOLVIDAS	TOTAL MÊS
1	<u>Atendimentos</u>	
1.1	Atendimentos em sala	75
1.2	Atendimentos por telefone	14
1.3	Atendimentos exclusivamente por meio de folder	43
1.4	Atendimentos nos leitos (visita às clínicas)	187
1.5	Atendimentos por meio de e-mail	8
2	<u>Ações geradas nos atendimentos</u>	
2.1	Orientação / informação sobre normas, regras e serviços (consultas, exames, internação)	1.567
2.2	Encaminhamento a outros profissionais, serviços e/ou setores do HRSP	0
2.3	Encaminhamento ao Serviço Social	0
2.4	Encaminhamento à Psicologia	0
3	<u>Pesquisas de satisfação realizadas</u>	
3.1	Internas	191
3.2	Externas	1.061
4	<u>Informativos e comunicados emitidos</u>	1
5	<u>Reuniões internas administrativas realizadas</u>	3
6	<u>Participação em eventos e treinamentos (internos e externos)</u>	8
TOTAL GERAL DE ATIVIDADES		3.337

Tabela 03: Demonstrativo de atividades desenvolvidas por essa ouvidoria.

Alguns dos usuários atendidos emitiram comentários, registrados a partir do atendimento em sala, nas visitas aos leitos ou através dos folders depositados nas caixas de sugestões disponibilizadas nos Setores do HRSP.

Vejam a classificação desses comentários:

TIPO DE COMENTÁRIO	TOTAL MÊS	%
Elogio	110	91,66
Reclamação	9	7,50
Sugestão	1	0,84
Relato	0	0,0
TOTAL	120	100,00

Tabela 04: Comentários feitos pelos usuários.

Observando os registros, convém destacar as reclamações; sendo encaminhadas para avaliação e parecer da respectiva Coordenação ou Diretoria responsável.

Vejamos os motivos das reclamações:

RECLAMAÇÕES	Origem	Destino
Cordialidade do Atendimento e prioridade - Triagem Ambulatório	S.AU	SADT (ENF.)
Demora para realizar avaliação (Acolhimento)	S.A.U	Direção Técnica
Atendimento Assistencial - Clinica Cirúrgica	Clínica Cirúrgica	Clínica Cirúrgica
Atendimento do Médico (acolhimento)	S.A.U	Direção Técnica
Não Liberação de Van - TRS	S.A.U	Controle de Acesso
Não liberação van - TRS II	S.AU	Controle de Acesso
Demora avaliação médica - Especialidade: Cirurgia Plástica.	S.A.U	Direção Técnica
Cuidados realizados na UTI Adulto (Higienização)	U.T.I	U.T.I
Cordialidade no Atendimento (Exame RX - Estagiários)	S.AU	SADT (Radiologia)

A seguir podemos observar a procedência das reclamações por Setor do HRSP:

Setor	Total Numérico	%
S.A.U	7	80,00
Clínica Cirúrgica	1	10,00
UTI Adulto	1	10,00

Tabela 06: Reclamações por Setor

III – ANÁLISE DOS DADOS

O índice geral de satisfação do usuário este mês é de **98,17%** neste resultado contempla setores de internação, ambulatório, SADT, Acolhimento e Alta Hospitalar. Atendendo à solicitação do Grupo Técnico da SESPA acrescentamos no índice de satisfação global a pesquisa de satisfação na alta hospitalar, que são realizadas separadamente, através de ligações aos usuários.

No mês de Julho o setor com melhor satisfação foi a alta hospitalar com **99,94%**. Uma ação de melhoria adotada neste mês no setor do SADT e que resultou no índice de satisfação melhor que o mês anterior foi disponibilizar uma televisão no setor de espera de exames. Em anexo fotos da ação.

Ressaltamos que as ações continuam sendo realizadas em conjunto com a enfermeira do Ambulatório e Coordenadora de Atendimento/SADT com o objetivo de melhorarmos a experiência do paciente na nossa unidade.



IV – PARTICIPAÇÃO NA OFICINA OUVIDORIAS DO SUS – FORTALECENDO A ATUAÇÃO EM REDE.

No período de 11/07 a 18/07/2022 a Coordenadora do S.A.U do HRSP participou de uma oficina on line. A *Escola Nacional de Saúde Pública Sergio Arouca* da *Fundação Oswaldo Cruz (ENSP/Fiocruz)* e a *Rede Brasileira de Escolas de Saúde Pública*, em parceria com o Ministério da Saúde, por meio da Ouvidoria-Geral do SUS (OUVSUS/DINTEG/MS), desenvolveu o projeto **Fortalecimento da Ouvidoria Geral do Sistema Único de Saúde**, com o objetivo de promover a qualificação e formação dos trabalhadores das Ouvidorias do SUS e o exercício da sua prática, ampliando e consolidando a Rede de Ouvidorias do SUS.

O objetivo geral desse projeto consistia em ofertar conteúdos sistematizados e atividades educativas que promovam a capacitação de gestores e profissionais de ouvidoria, de forma a qualificar o atendimento ao cidadão na garantia de direitos e melhoria do sistema de saúde.

V – ELOGIOS E SUGESTÕES

No mês vigente tivemos 1 sugestão. Foram recebidos no mês de Julho 110 elogios. Os mesmos foram transcritos e estão no anexo Mensagem amiga.

VI – PROPOSTAS PARA PRÓXIMO MÊS

- 1) Estimular os usuários a utilizarem a ouvidoria todas as vezes que for necessário;
- 2) Informar às Diretorias, Coordenações e membros da equipe de colaboradores sobre os comentários recebidos (elogios, reclamações, dúvidas e sugestões), a fim de estimular a manutenção da qualidade existente ou as melhorias que forem necessárias;
- 3) Receber e encaminhar todas as reclamações para avaliação e parecer, dando retorno delas aos usuários e/ou acompanhantes;
- 4) Realizar as pesquisas de satisfação do usuário mensalmente nos setores Pronto Atendimento, Ambulatório, SADT, Internação e Pós Alta Hospitalar, conforme os totais indicados no cálculo amostral constante como anexo deste relatório;

- 5) Estar presente nos setores SADT, Ambulatório, Clínicas, procurando, na medida do possível auxiliar o usuário diante de suas necessidades.

Marabá, 02 de Agosto de 2022.

Wesleana Santos Coelho

Coordenadora SAU

Wesleana Santos Coelho
Coordenadora do SAU
Pró-Saúde/HRSP-PA



PESQUISA DE SATISFAÇÃO AVALIAÇÃO MENSAL

REFERÊNCIA: JULHO - 2022



HOSPITAL REGIONAL
DO SUDOESTE DO PARÁ
DR. GERALDO VELLOSO



PRÓ-SAÚDE
ASSISTÊNCIA INTEGRADA E QUALIFICADA

SECRETARIA
DE SAÚDE



GOVERNO
DO ESTADO
DO PARÁ

RELATÓRIO DE TABULAÇÃO MENSAL DE PESQUISA DE INTERNAÇÃO

ITEM	NUMERO DE RESPOSTAS							Total	Total 7/8 e 9/10						
	0/2	3/4	5/6	7/8	9/10	TOTAL	NR								
1	Limpeza e conforto do quarto, banheiro, corredores, recepção, salas de espera?							191	0	191	190				
2	As informações que foram dadas ao paciente ou aos seus familiares?							189	2	191	187				
3	As indicações de localização dos serviços existentes no hospital? (placas e cartazes)							186	5	191	186				
4	O tempo que demorou para o paciente ser atendido:														
4.1	Pelos médicos							182	9	191	180				
4.2	Pelos enfermeiros							182	9	191	179				
4.3	Pelos Outros Profissionais							182	9	191	180				
4.4	Pelos funcionários da administração							182	9	191	180				
5	A boa vontade e disposição das pessoas em ajudar a resolver seus problemas?														
5.1	Para os médicos							191	0	191	189				
5.2	Para os enfermeiros							191	0	191	190				
5.3	Para os Outros Profissionais							191	0	191	190				
5.4	Para os funcionários da administração							191	0	191	190				
6	Sua sensação de segurança em relação aos serviços deste hospital?							190	1	191	189				
7	A educação e o respeito com que você foi tratado?														
7.1	Pelos médicos							191	0	191	190				
7.2	Pelos enfermeiros							191	0	191	190				
7.3	Pelos Outros Profissionais							191	0	191	190				
7.4	Pelos funcionários da administração							191	0	191	190				
8	O interesse do médico em ouvir as queixas do paciente e o exame físico que foi realizado?							190	1	191	190				
9	As explicações do médico sobre a doença do paciente e o tratamento que foi realizado?							190	1	191	189				
10	A limpeza das roupas de cama e banho?							185	6	191	185				
11	As refeições que foram servidas, em relação à temperatura e o sabor?							191	0	191	189				
12	O silêncio no ambiente do hospital?							189	2	191	189				
13	O horário em que são servidas as refeições?							188	3	191	188				
14	O horário em que é feita a limpeza do quarto?							189	2	191	188				
15	O horário das visitas?							189	2	191	188				
16	O fornecimento de medicamentos para o tratamento durante a internação?							188	3	191	187				
17	O local para reclamações / sugestões é de fácil acesso?							186	5	191	186				
18	De um modo geral, como você avalia o serviço prestado?							191	0	191	191				
								5088	69	5157	5060				
								0,00%	0,00%	0,55%	1,93%	97,52%	100,00%	1,34%	99,45%
19	Você indicaria este serviço a um parente ou amigo?							sim	191	não	0				
20	Você voltaria a utilizar este serviço?							sim	191	não	0				

Total de Resposta Positiva 5442
Total de Resposta Geral 5470
Taxa Global de Satisfação do Usuário 99,49%

Foram realizadas 191 entrevistas.
No período de 1 a 31 de Julho 2022.

Wesleana Santos Coelho
Serviço de Atendimento ao Usuário

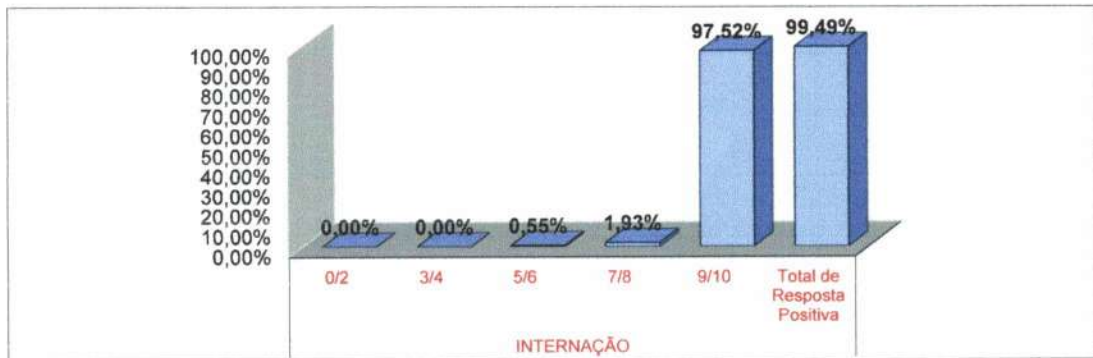
Wesleana Santos Coelho
Coordenadora do SAU
Pró-Saúde/HRSP-PA

RL-HRSP.001-02

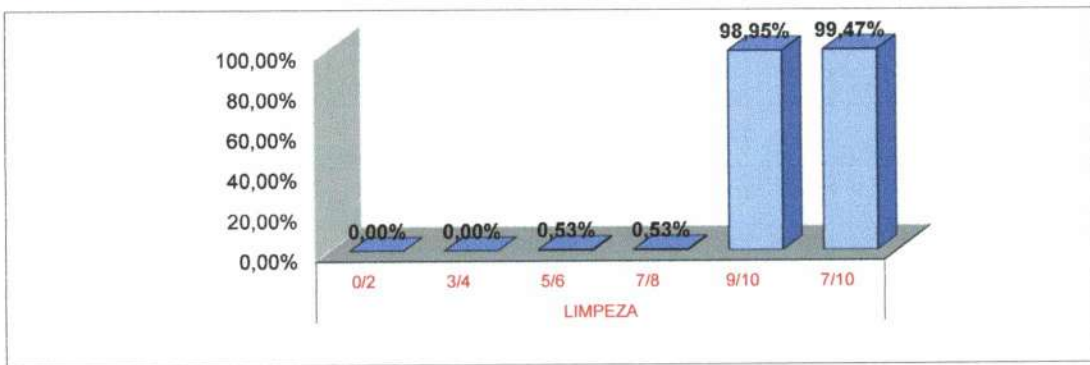
000068

AVALIAÇÃO - JULHO/2022

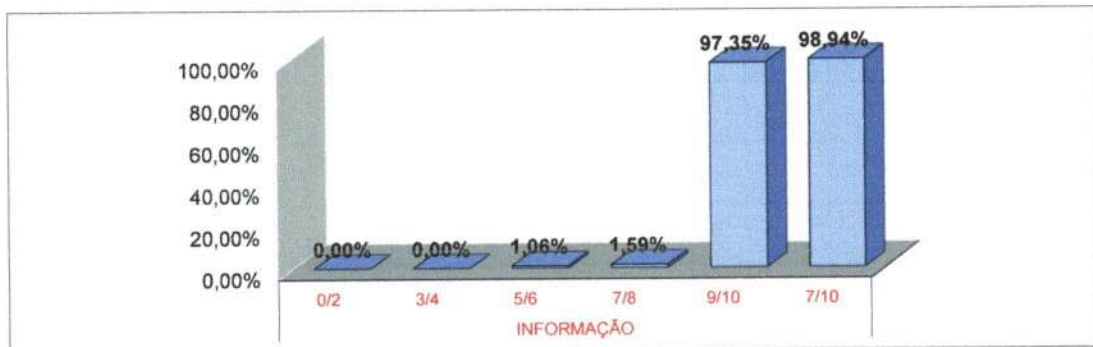
1. INTERNAÇÃO



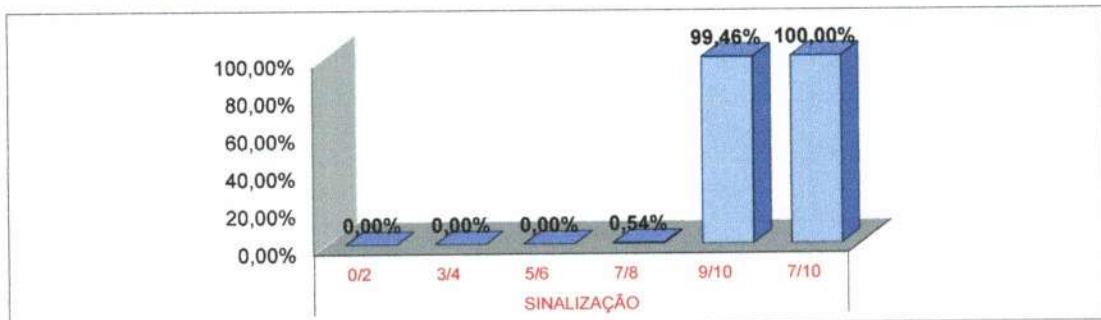
1.1 LIMPEZA



1.2 INFORMAÇÃO

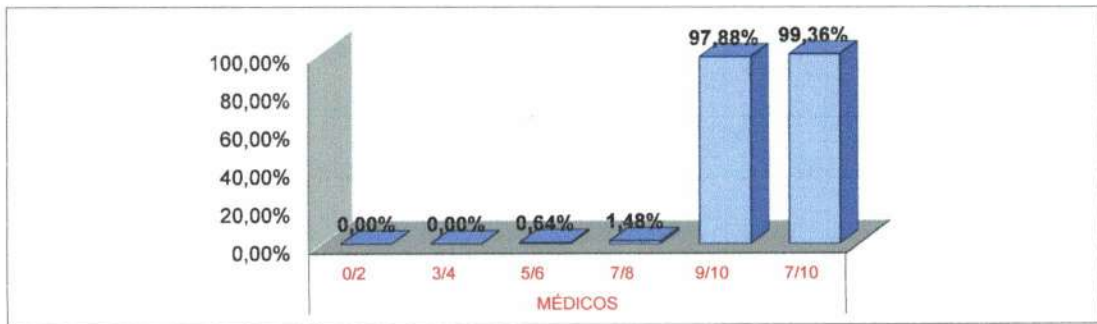


1.3 SINALIZAÇÃO

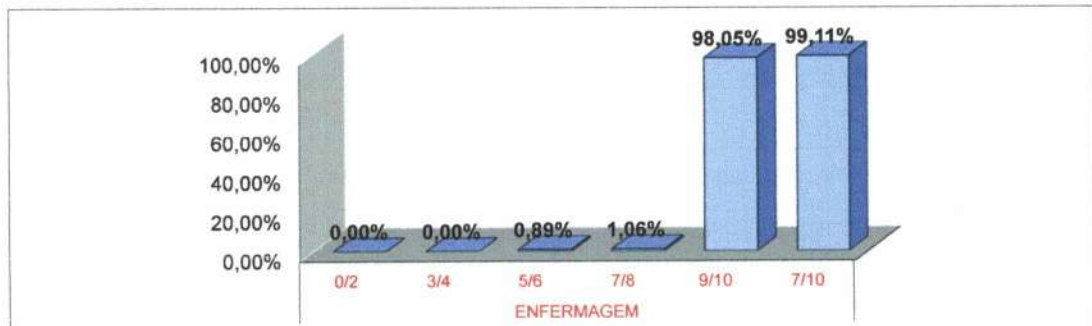


AVALIAÇÃO - JULHO/2022

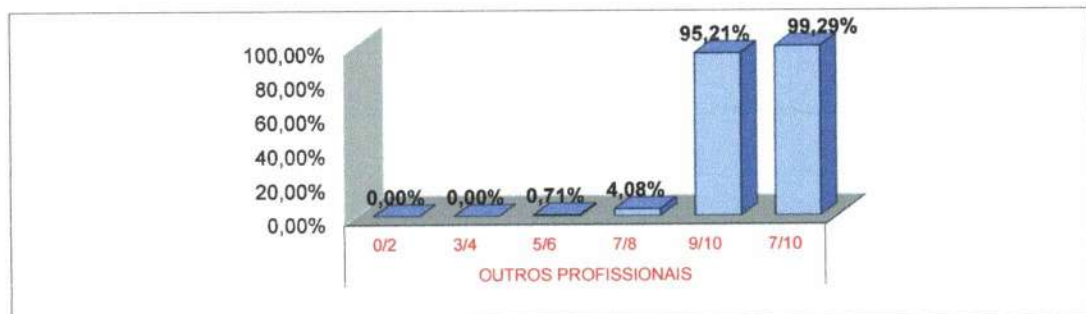
1.4 MÉDICOS



1.5 ENFERMAGEM



1.6 OUTROS PROFISSIONAIS

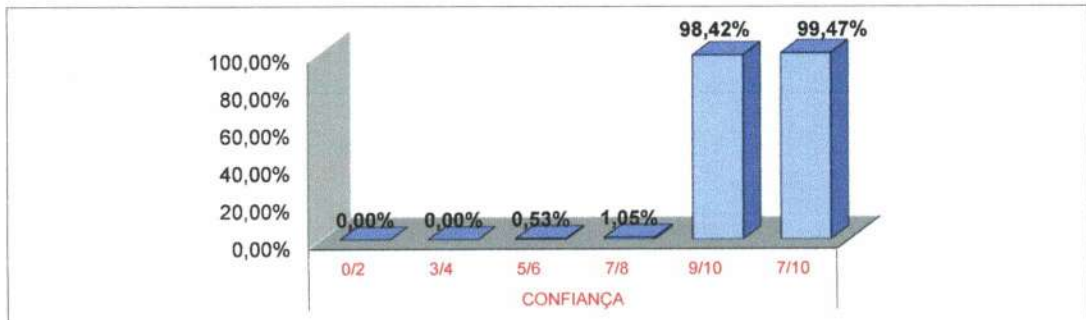


1.7 ADMINISTRAÇÃO

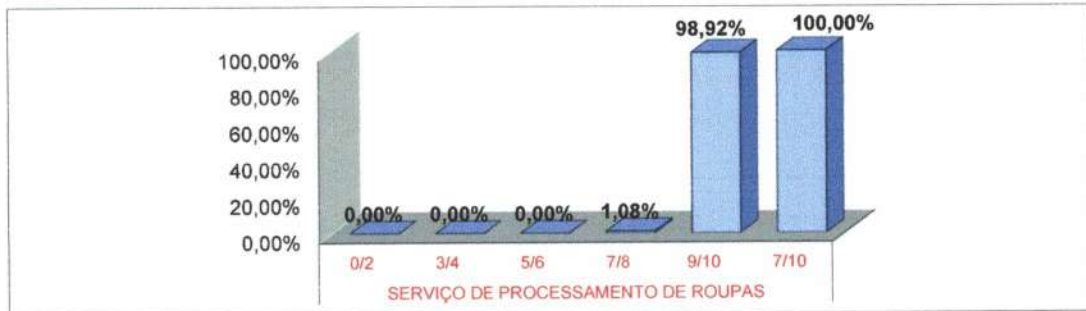


AVALIAÇÃO - JULHO/2022

1.8 CONFIANÇA



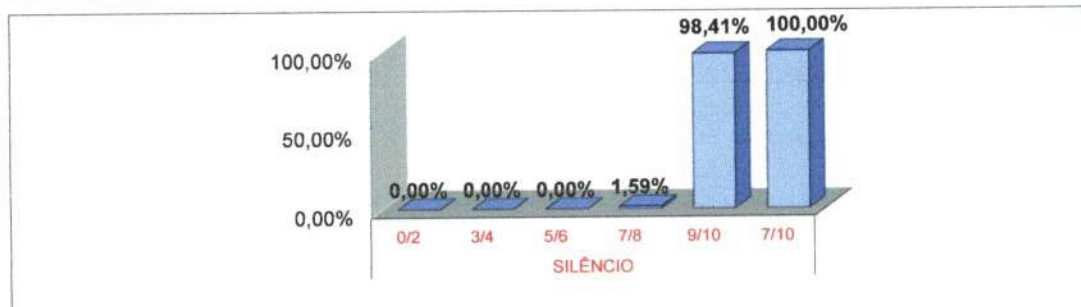
1.9 SERVIÇO DE PROCESSAMENTO DE ROUPAS



1.10 SERVIÇO DE NUTRIÇÃO E DIETÉTICA



1.11 SILÊNCIO

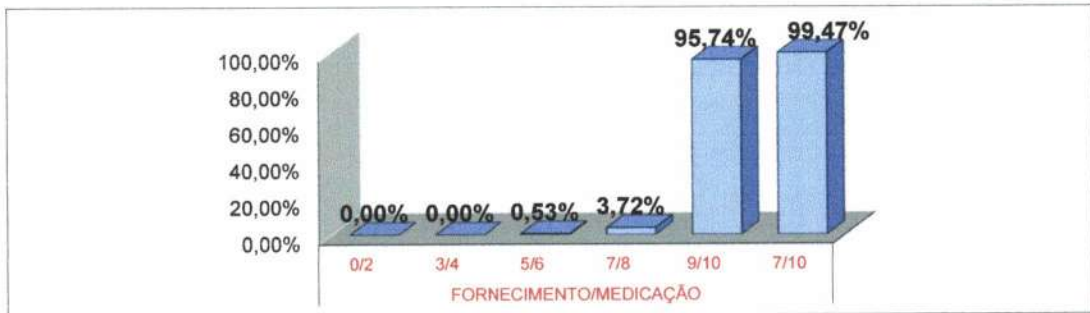


AVALIAÇÃO - JULHO/2022

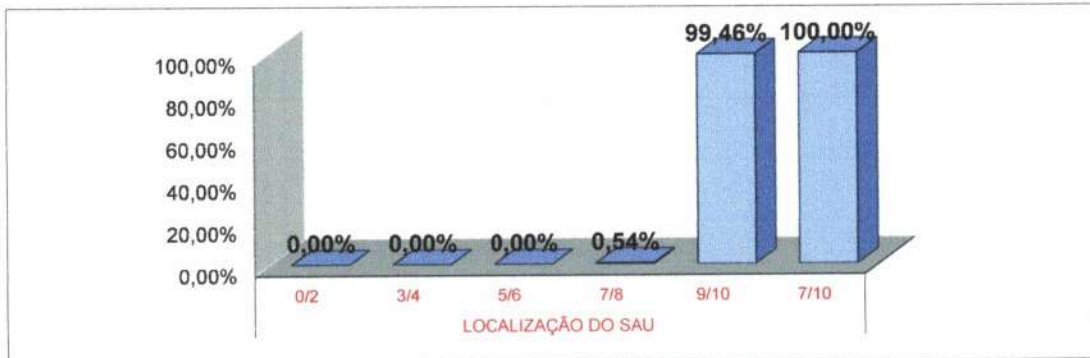
1.12 HORÁRIO DE VISITAS



1.13 FORNECIMENTO/MEDICAÇÃO



1.14 LOCALIZAÇÃO DA OUVIDORIA



* Fonte: RELATÓRIO DE TABULAÇÃO MENSAL DE PESQUISA
No período de 1 a 31 de JULHO 2022.

LEGENDA				
0/2	3/4	5/6	7/8	9/10
Péssimo	Ruim	Regular	Bom	Ótimo

RELATÓRIO DE TABULAÇÃO MENSAL DE PESQUISA DE AMBULATÓRIO

ITEM	NÚMERO DE RESPOSTAS							Total	Total 7/8 e 9/10	
	0/2	3/4	5/6	7/8	9/10	TOTAL	NR			
1	Limpeza e conforto da recepção, banheiro, corredores, salas de espera ?	1	5	11	48	271	336	2	338	319
2	Você teve informações e esclarecimentos sobre seu estado de saúde?	3	3	9	16	252	283	55	338	268
3	O estabelecimento é bem sinalizado para você encontrar o local onde precisa ir? (placas e cartazes)	2	4	8	20	293	327	11	338	313
4	O tempo que demorou para o paciente ser atendido:									
4.1	Pelos médicos	13	13	43	49	203	321	17	338	252
4.2	Pelos enfermeiros	4	5	28	61	217	315	23	338	278
4.3	Pelos Outros Profissionais	2	9	27	51	226	315	23	338	277
4.4	Pelos funcionários da Administração	2	4	26	46	241	319	19	338	287
5	A boa vontade e disposição das pessoas em ajudar a resolver seus problemas?									
5.1	Para os médicos	7	2	11	33	271	324	14	338	304
5.2	Para os enfermeiros	2	1	8	34	278	323	15	338	312
5.3	Para os funcionários da Administração	1	0	8	72	249	330	8	338	321
6	Sua sensação de confiança em relação aos atendimentos oferecidos por este ambulatório?	1	0	5	27	292	325	13	338	319
7	A educação e o respeito com que você foi tratado?									
7.1	Pelos médicos	1	0	5	19	295	320	18	338	314
7.2	Pelos enfermeiros	1	0	6	22	299	328	10	338	321
7.3	Pelos funcionários da Administração	0	0	4	21	304	329	9	338	325
8	O interesse do médico em ouvir as queixas do paciente e o exame físico que foi realizado?	6	1	10	12	274	303	35	338	286
9	As explicações do médico sobre a doença do paciente e o tratamento que foi realizado?	6	1	13	12	274	306	32	338	286
10	O silêncio no ambiente do ambulatório?	3	9	9	25	269	315	23	338	294
11	O local para reclamações / sugestões é de fácil acesso?	2	1	8	17	290	318	20	338	307
12	De um modo geral, como você avalia o serviço prestado?	1	1	4	25	302	333	5	338	327
		58	59	243	610	6100	6070	352	6422	5710
		0,96%	0,97%	4,00%	10,05%	84,02%	100,00%	5,48%		
13	Você indicaria este serviço a um parente ou amigo?	sim	337	não	1					
14	Você voltaria a utilizar este serviço?	sim	338	não	0					

Total de Resposta Positiva 6385
Total de Resposta Geral 6746
Taxa Global de Satisfação do Usuário 94,65%

Foram realizadas 338 entrevistas
 No período de 1 a 31 de Julho 2022.

Wesleana Santos Coelho
 Serviço de Atendimento ao Usuário

Wesleana Santos Coelho
 Coordenadora do SAU
 Pró-Saúde/HRSP-PA



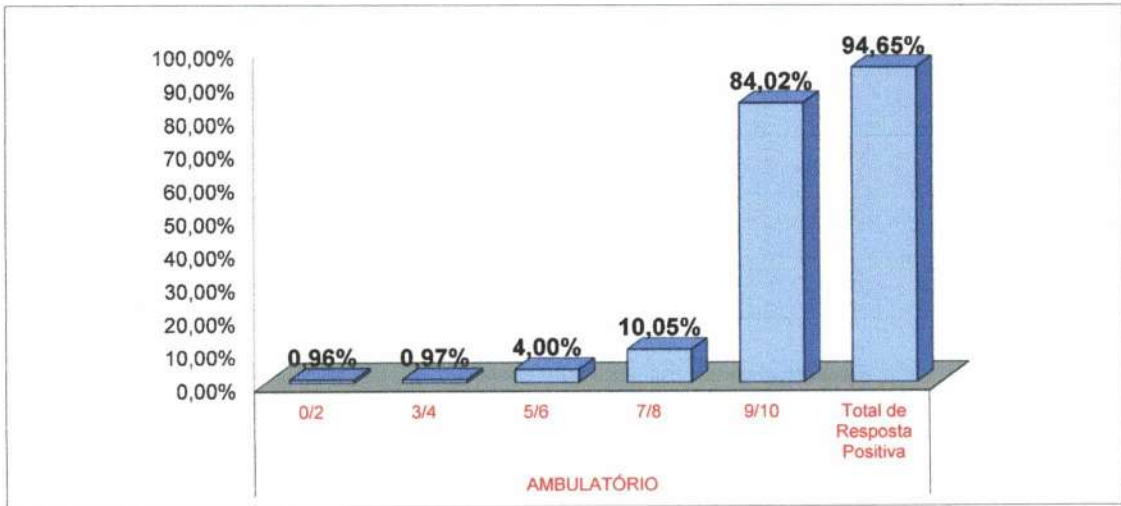
RLHRSP.001-02

7

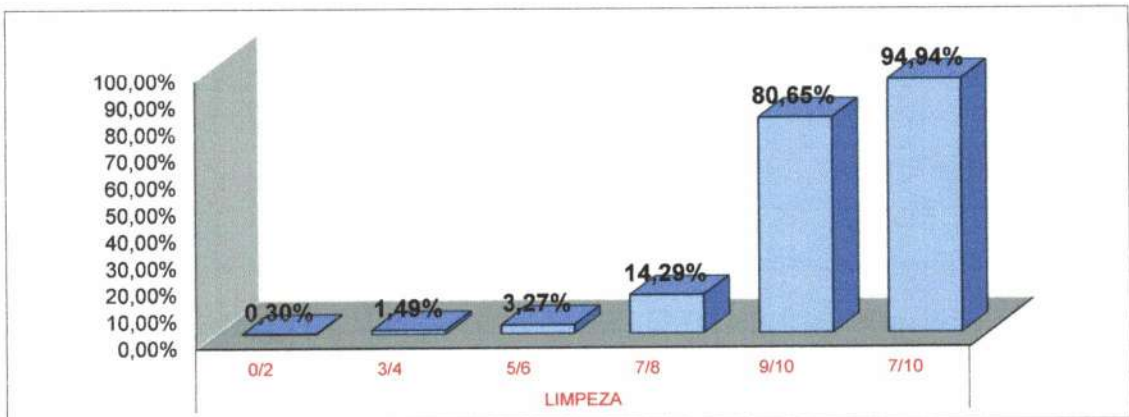
000073

AVALIAÇÃO JULHO/2022

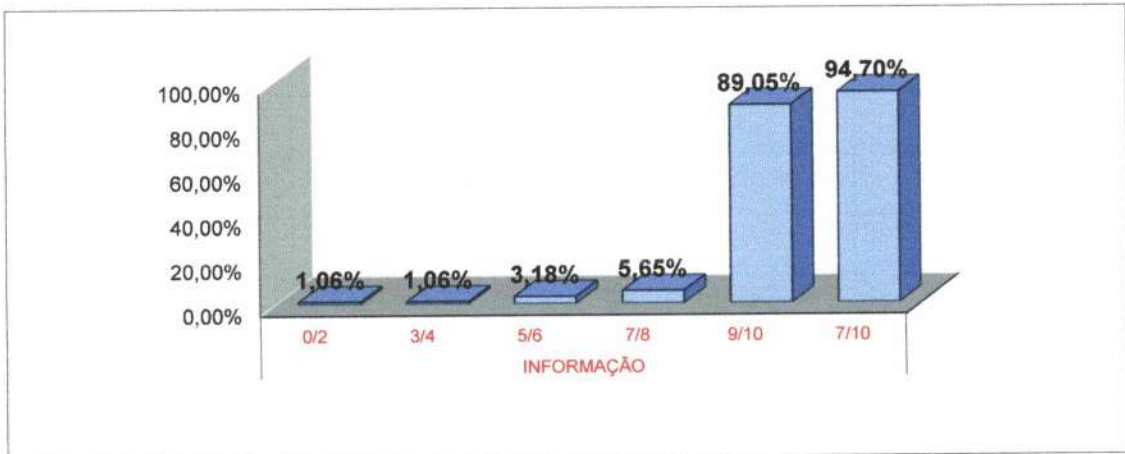
2. AMBULATÓRIO



2.1 LIMPEZA



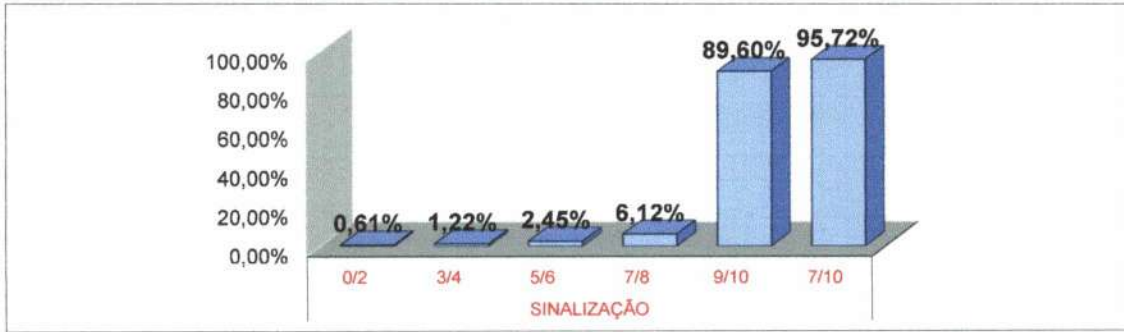
2.2 INFORMAÇÃO



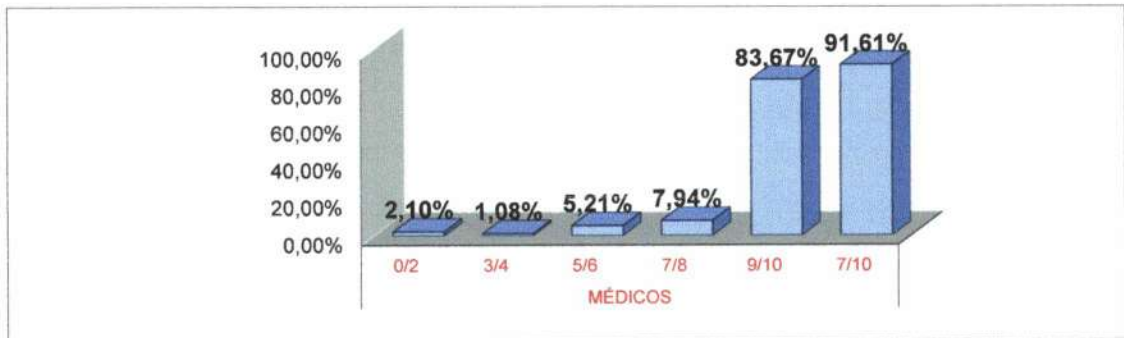
000074

AVALIAÇÃO JULHO/2022

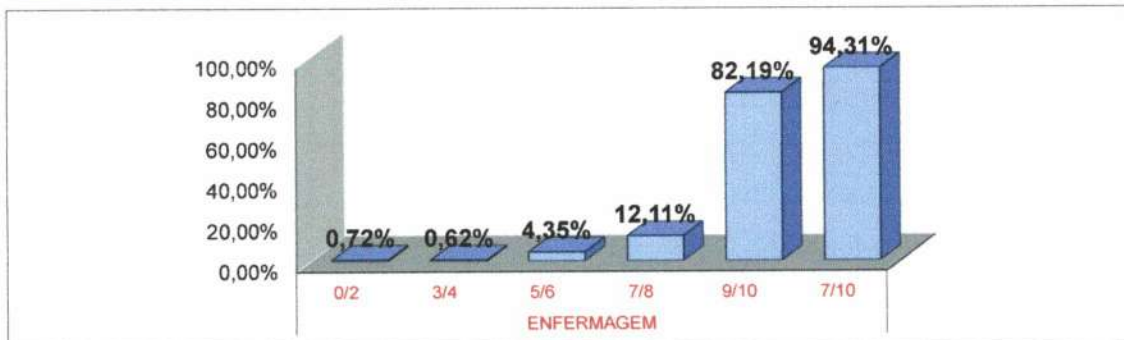
2.3 SINALIZAÇÃO



2.4 MÉDICOS



2.5 ENFERMAGEM



AVALIAÇÃO JULHO/2022

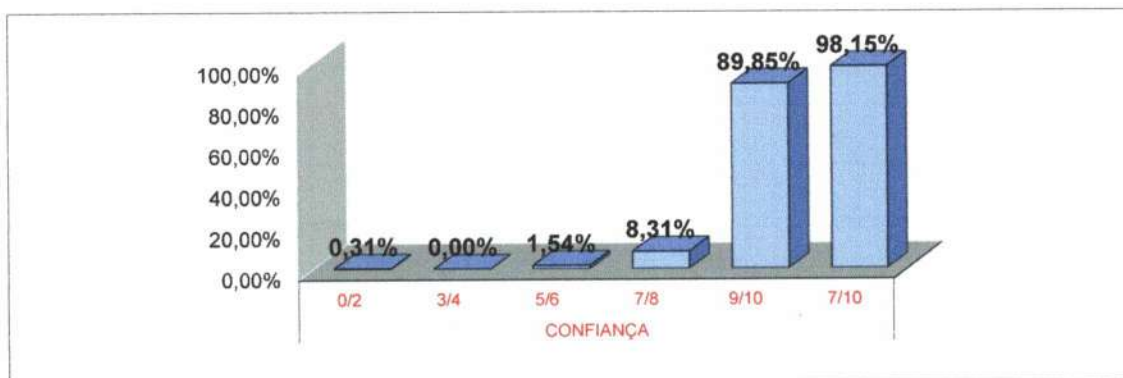
2.6 OUTROS PROFISSIONAIS



2.7 ADMINISTRAÇÃO

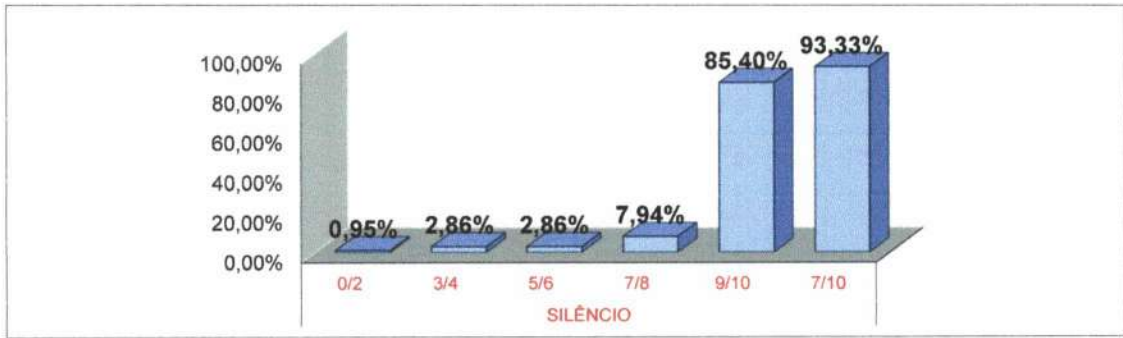


2.8 CONFIANÇA



AVALIAÇÃO JULHO/2022

2.9 SILÊNCIO



2.10 LOCALIZAÇÃO DA OUVIDORIA



* Fonte: RELATÓRIO DE TABULAÇÃO MENSAL DE PESQUISA
No período de 1 a 31 de Julho 2022.

LEGENDA				
0/2	3/4	5/6	7/8	9/10
Péssimo	Ruim	Regular	Bom	Ótimo

000077



RELATÓRIO DE TABULAÇÃO MENSAL DE PESQUISA DE SADT

ITEM	NUMERO DE RESPOSTAS						TOTAL	NR	Total	Total 7/8 e 9/10					
	0/2	3/4	5/6	7/8	9/10										
1	Limpeza e conforto da recepção, banheiro, corredores, salas de espera ?						1	2	1	23	296	323	2	325	319
2	Você teve informações e esclarecimentos sobre o exame a ser realizado?						2	0	4	12	276	294	31	325	288
3	O estabelecimento é bem sinalizado para você encontrar o local onde precisa ir!? (placas e cartazes)						2	1	2	13	302	320	5	325	315
4	O tempo que demorou para o paciente ser atendido:														
4.1	Pelos médicos						6	4	21	37	228	296	29	325	265
4.2	Pelos enfermeiros						6	5	25	45	233	314	11	325	278
4.3	Pelos Outros Profissionais						5	6	25	44	236	316	9	325	280
4.4	Pelos funcionários da Administração						5	3	27	48	237	320	5	325	285
5	A boa vontade e disposição das pessoas em ajudar a resolver seus problemas?														
5.1	Para os médicos						1	0	2	17	290	310	15	325	307
5.2	Para os enfermeiros						0	1	0	14	302	317	8	325	316
5.3	Para os Outros Profissionais						0	0	3	13	302	318	7	325	315
5.4	Para os funcionários da Administração						0	2	1	41	275	319	6	325	316
6	Sua sensação de confiança em relação aos atendimentos oferecidos por este Serviço de Apoio e Diagnóstico?						1	0	4	14	296	315	10	325	310
7	A educação e o respeito com que você foi tratado?														
7.1	Pelos médicos						0	0	0	15	295	310	15	325	310
7.2	Pelos enfermeiros						0	1	0	13	305	319	6	325	318
7.3	Pelos Outros Profissionais						0	0	2	12	306	320	5	325	318
7.4	Pelos funcionários da Administração						0	0	0	12	312	324	1	325	324
8	A realização de exames atendeu a sua expectativa em tempo hábil?						3	2	11	25	278	319	6	325	303
9	O silêncio no ambiente do Serviço de Apoio Diagnóstico e Terapêutico?						2	1	2	11	287	303	22	325	298
10	O local para reclamações / sugestões é de fácil acesso?						0	1	2	8	286	297	28	325	294
11	De um modo geral, como você avalia o serviço prestado?						0	1	1	12	302	316	9	325	314
							34	30	133	429	5644	6270	230	6500	6073
							0,54%	0,48%	2,12%	6,84%	90,02%	100,00%	3,54%		
12	Você indicaria este serviço a um parente ou amigo?						sim	324	não	1					
13	Você voltaria a utilizar este serviço?						sim	323	não	2					

Total de Resposta Positiva 6720
 Total de Resposta Geral 6920
 Taxa Global de Satisfação do Usuário 97,11%

Foram realizadas 325 entrevistas
 No período de 1 a 31 de Julho 2022.

Wesleana Santos Coelho
 Serviço de Atendimento ao Usuário

Wesleana Santos Coelho
 Coordenadora do SAU
 Pró-Saúde/HRSP-PA

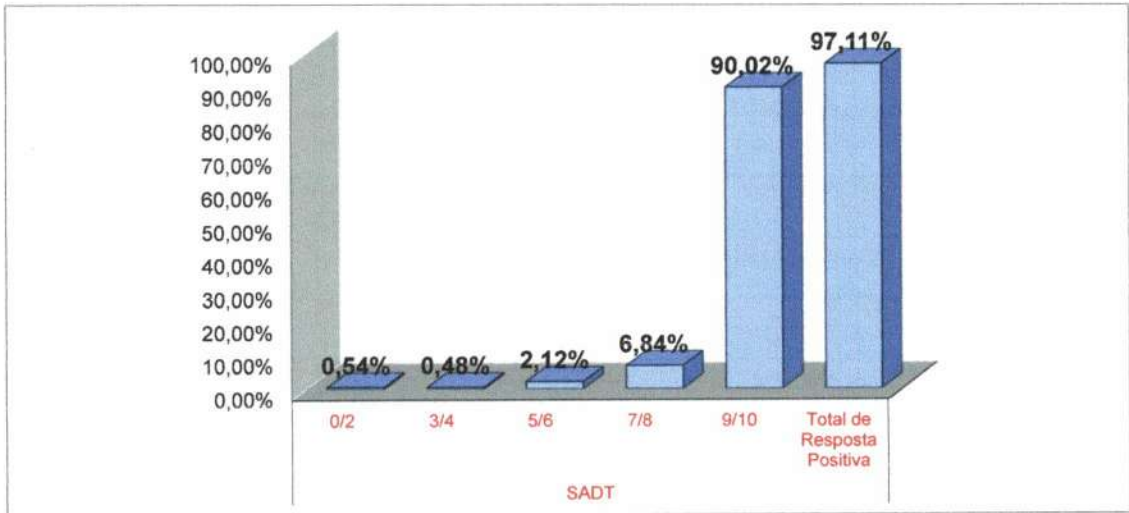


000078

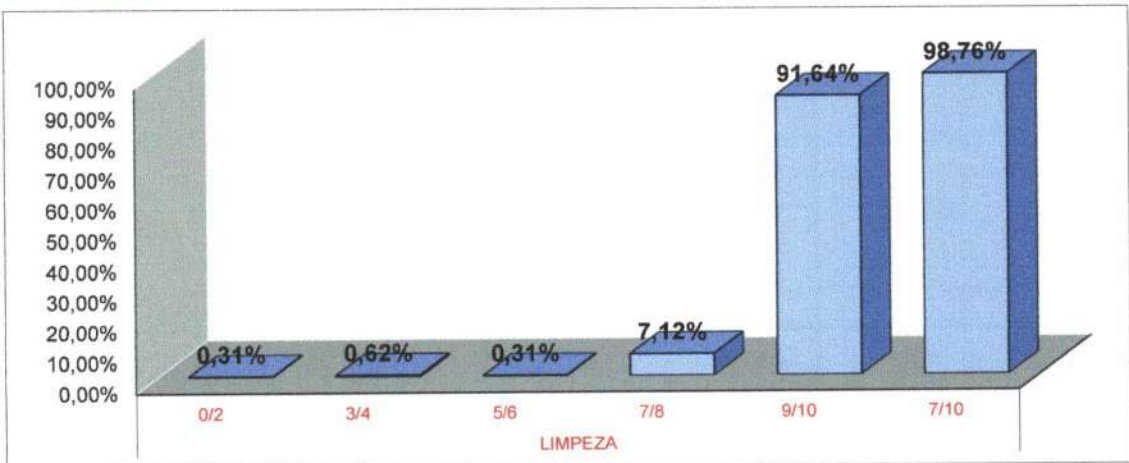
RLHRSP.001-02

AVALIAÇÃO - JULHO/2022

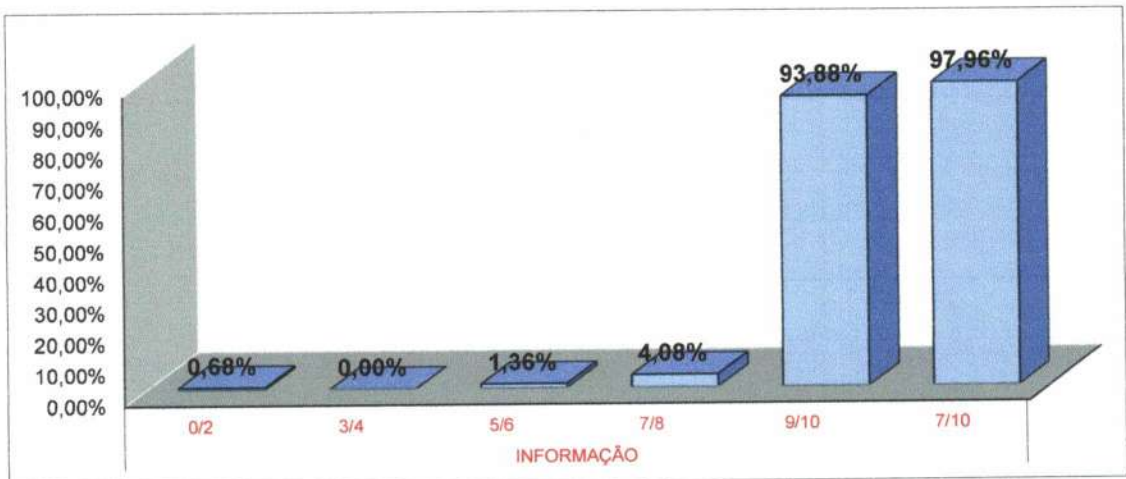
3. SADT



3.1 LIMPEZA

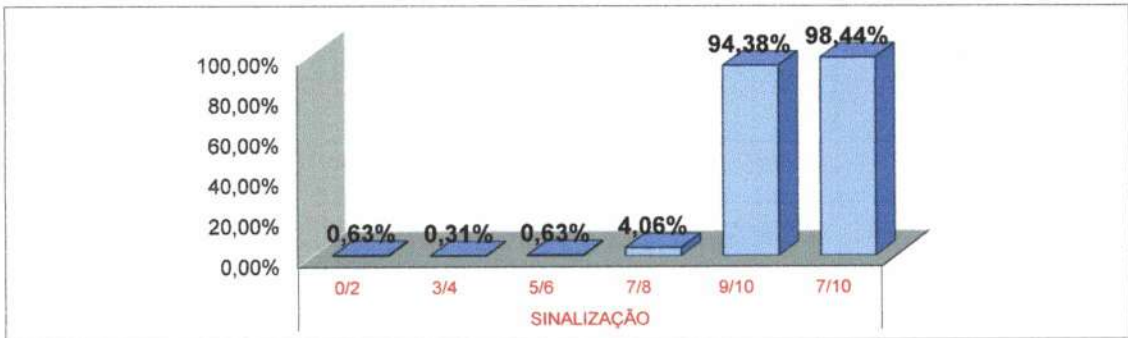


3.2 INFORMAÇÃO

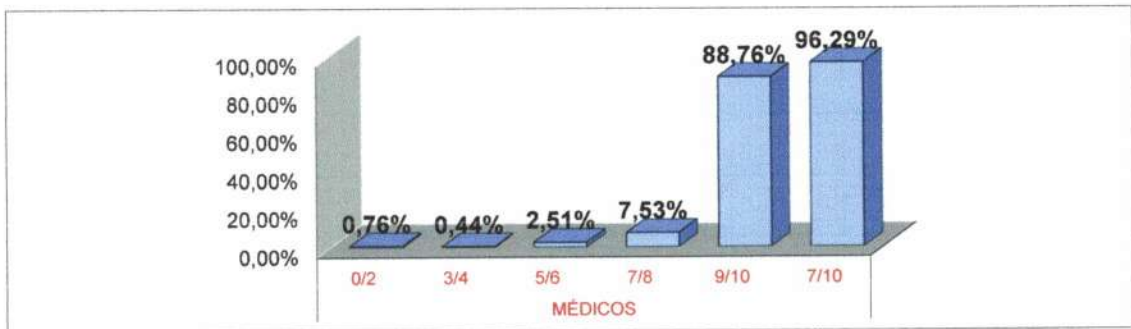


AVALIAÇÃO - JULHO/2022

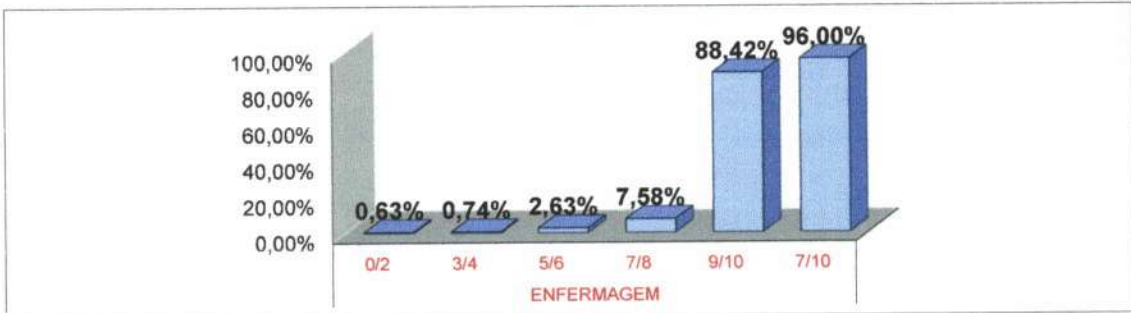
3.3 SINALIZAÇÃO



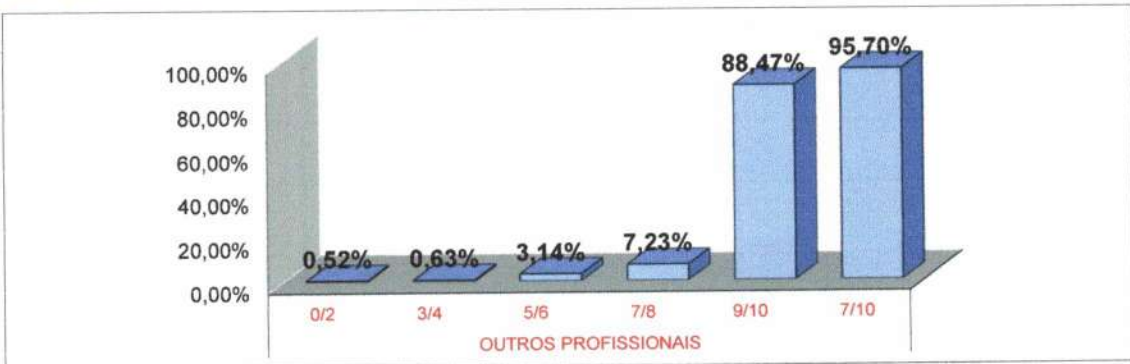
3.4 MÉDICOS



3.5 ENFERMAGEM



3.6 OUTROS PROFISSIONAIS

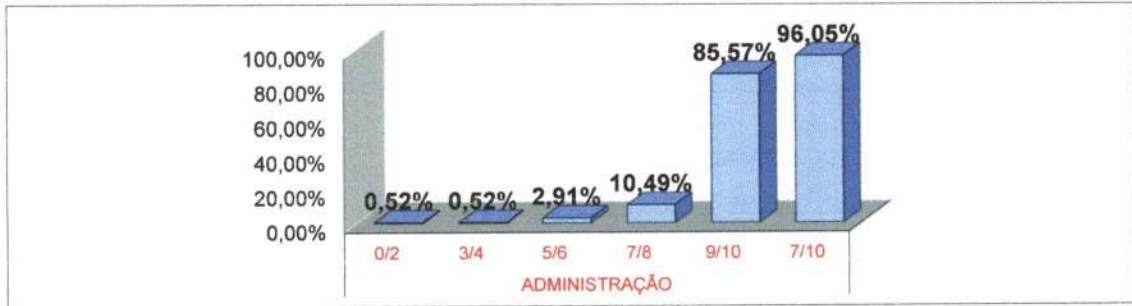


000080



AVALIAÇÃO - JULHO/2022

3.7 ADMINISTRAÇÃO



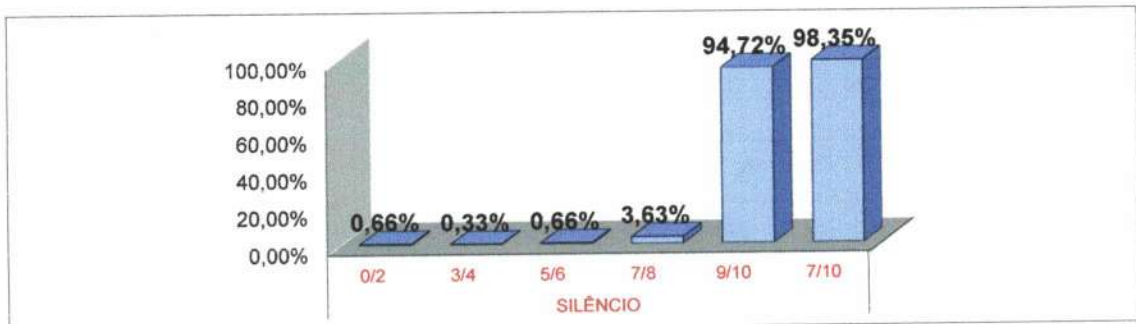
3.8 CONFIANÇA



3.9 TEMPO DE REALIZAÇÃO DE EXAMES

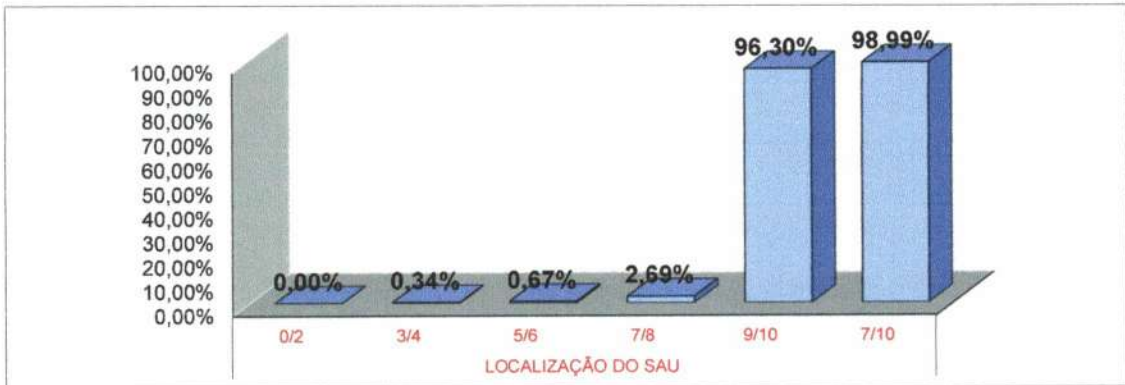


3.10 SILÊNCIO



AVALIAÇÃO - JULHO/2022

3.11 LOCALIZAÇÃO DA OUVIDORIA



* Fonte: RELATÓRIO DE TABULAÇÃO MENSAL DE PESQUISA
No período de 1 a 31 de Julho 2022.

LEGENDA				
0/2	3/4	5/6	7/8	9/10
Péssimo	Ruim	Regular	Bom	Ótimo

RELATÓRIO DE TABULAÇÃO MENSAL DE PESQUISA DE ACOLHIMENTO

ITEM	NUMERO DE RESPOSTAS							Total	Total 7/8 e 9/10		
	0/2	3/4	5/6	7/8	9/10	TOTAL	NR				
1	Limpeza e conforto da recepção, banheiro, corredores, salas de espera ?							231	1	232	231
2	Você teve informações e esclarecimentos sobre seu estado de saúde?							228	4	232	227
3	O estabelecimento é bem sinalizado para você encontrar o local onde precisa ir ? (placas e cartazes)							230	2	232	230
4	O tempo que demorou para o paciente ser atendido:										
4.1	Pelos médicos							225	7	232	223
4.2	Pelos enfermeiros							227	5	232	226
4.3	Pelos Outros Profissionais							227	5	232	226
4.4	Pelos funcionários da Administração							226	6	232	225
5	A boa vontade e disposição das pessoas em ajudar a resolver seus problemas?										
5.1	Para os médicos							231	1	232	230
5.2	Para os enfermeiros							231	1	232	230
5.3	Para os Outros Profissionais							231	1	232	231
5.4	Para os funcionários da Administração							231	1	232	231
6	Sua sensação de confiança em relação aos atendimentos oferecidos por este Pronto							231	1	232	231
7	A educação e o respeito com que você foi tratado?										
7.1	Pelos médicos							231	1	232	230
7.2	Pelos enfermeiros							231	1	232	230
7.3	Pelos Outros Profissionais							231	1	232	231
7.4	Pelos funcionários da Administração							231	1	232	231
8	O interesse do médico em ouvir as queixas do paciente e o exame físico que foi realizado?							228	4	232	225
9	As explicações do médico sobre a doença do paciente e o tratamento que foi realizado?							228	4	232	225
10	A realização de exames atendeu a sua expectativa em tempo hábil?							220	12	232	219
11	O silêncio no ambiente do Acolhimento?							222	10	232	222
12	O local para reclamações / sugestões é de fácil acesso?							224	8	232	224
								4795	77	4872	4778
								100,0%	1,58%		
13	Você indicaria este serviço a um parente ou amigo?										
								sim	232	não	0
14	Você voltaria a utilizar este serviço?										
								sim	232	não	0

Total de Resposta Positiva 5242
Total de Resposta Geral 5259
Taxa Global de Satisfação do Usuário 99,68%

Foram realizadas 232 entrevistas.
 No período de 1 a 31 de Julho 2022.

Wesleana Santos Coelho
 Serviço de Atendimento ao Usuário

Wesleana Santos Coelho
 Coordenadora do SAU
 Pró-Saúde/HRSP-PA

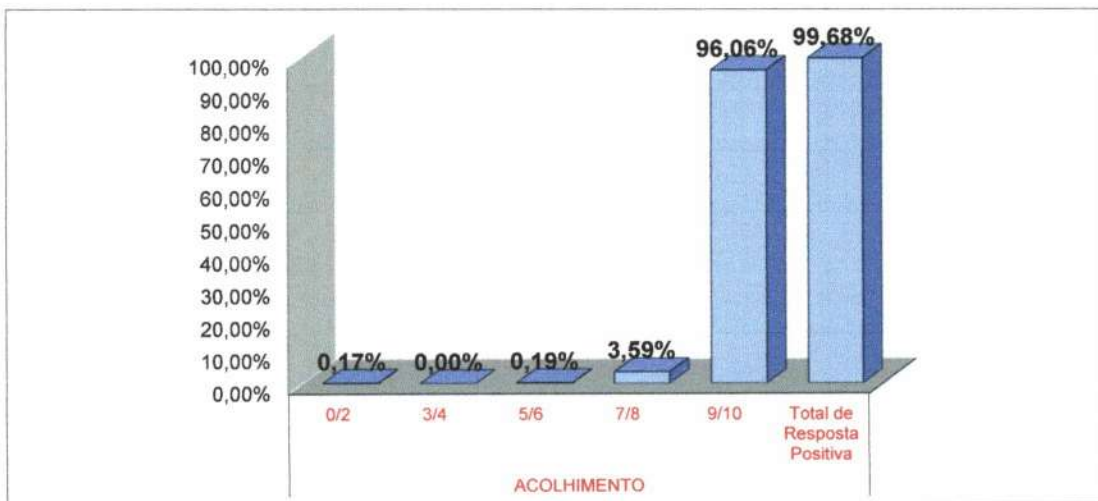


RL.HRSP.001-02

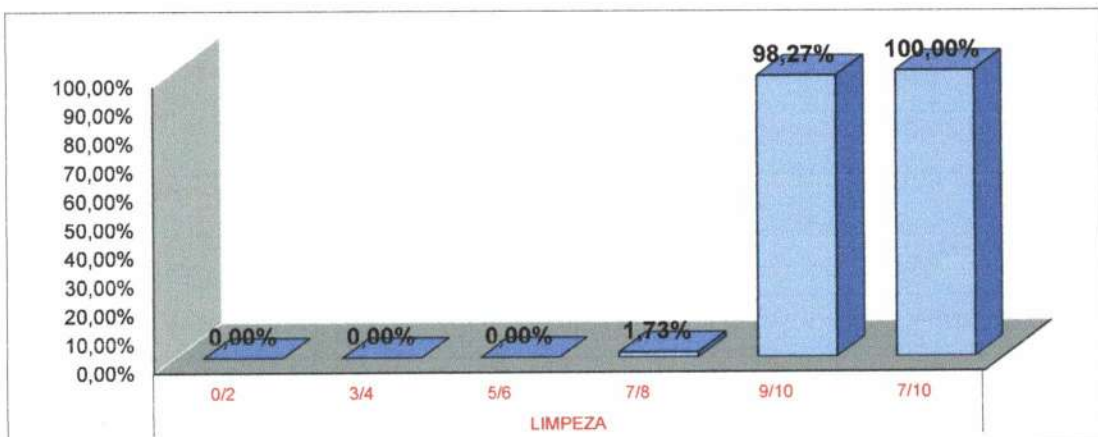
000083

AVALIAÇÃO JULHO/2022

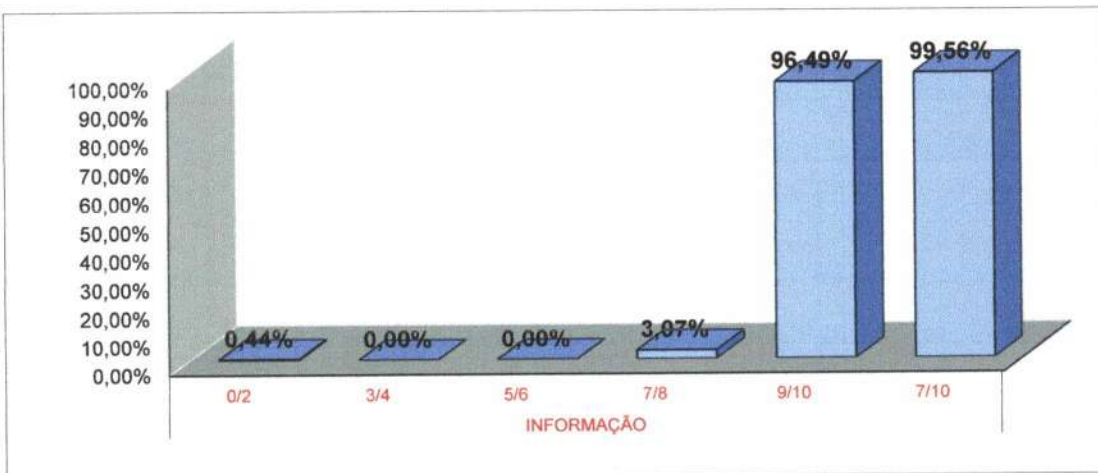
4. ACOLHIMENTO



4.1 LIMPEZA

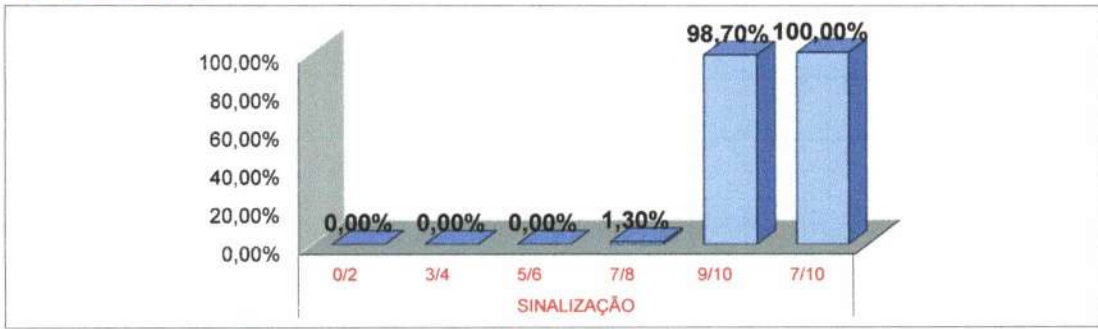


4.2 INFORMAÇÃO

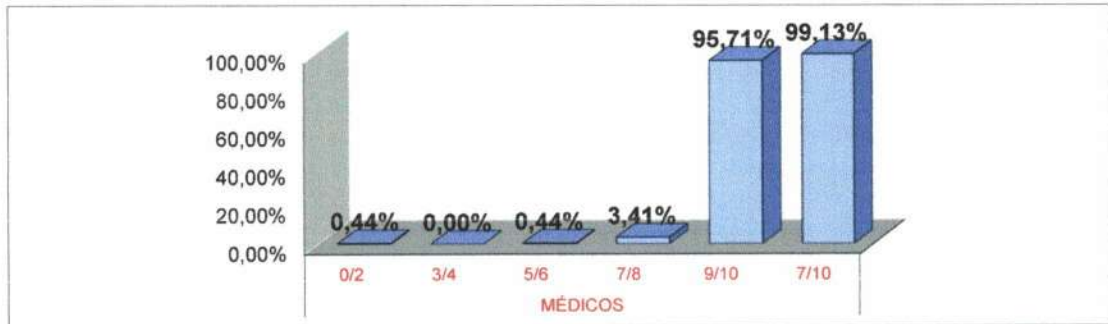


AValiação JULHO/2022

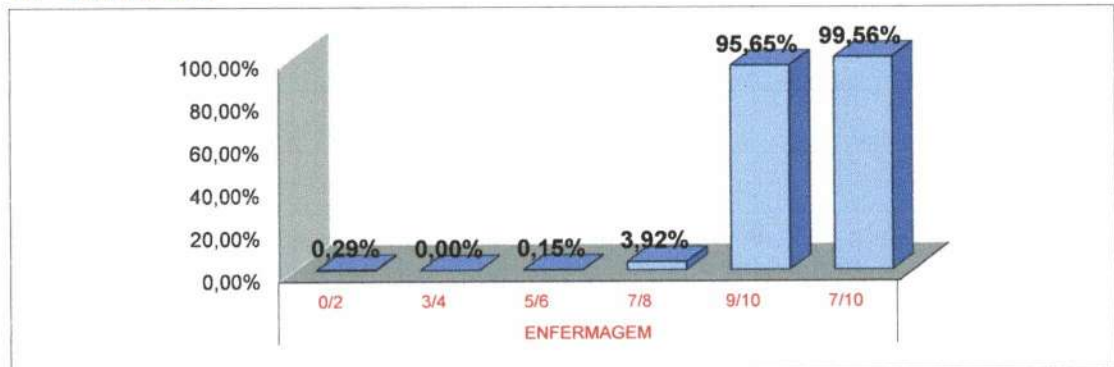
4.3 SINALIZAÇÃO



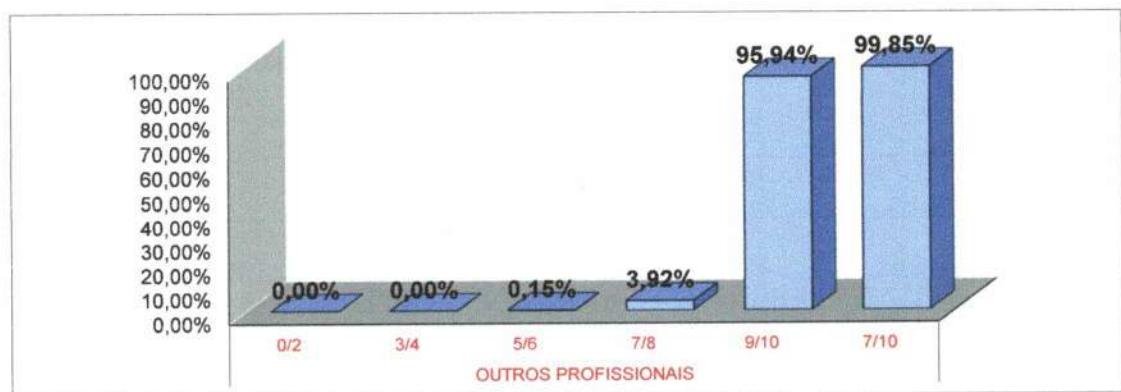
4.4 MÉDICOS



4.5 ENFERMAGEM

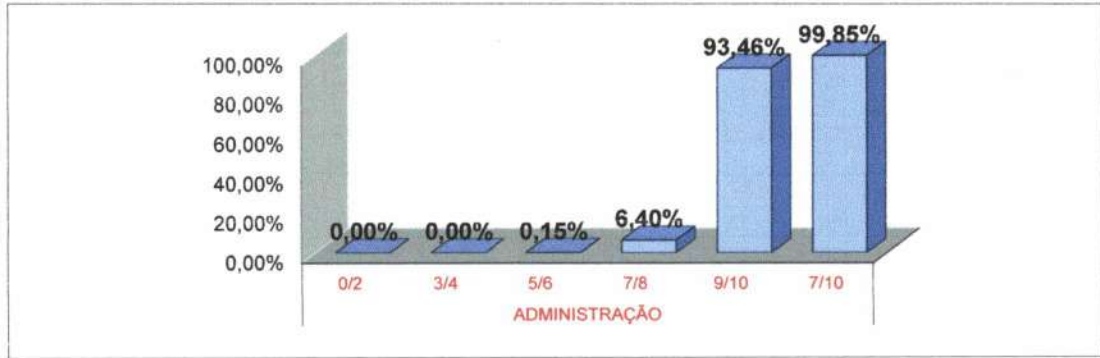


4.6 OUTROS PROFISSIONAIS

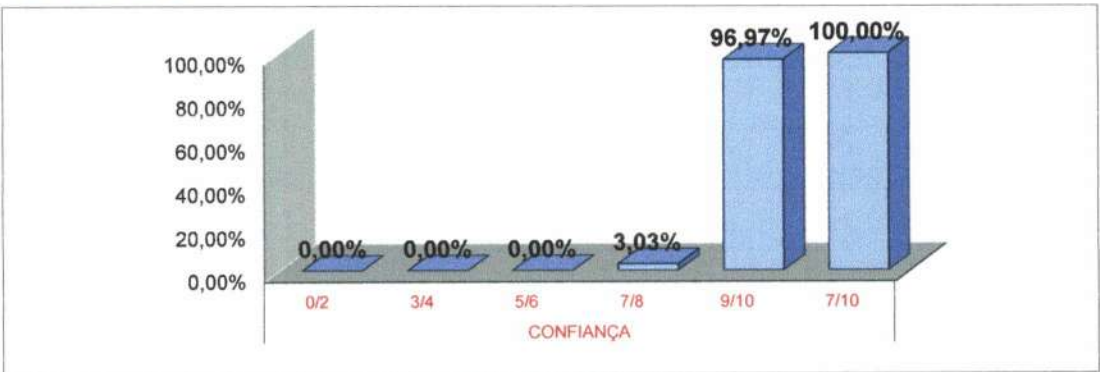


AVALIAÇÃO JULHO/2022

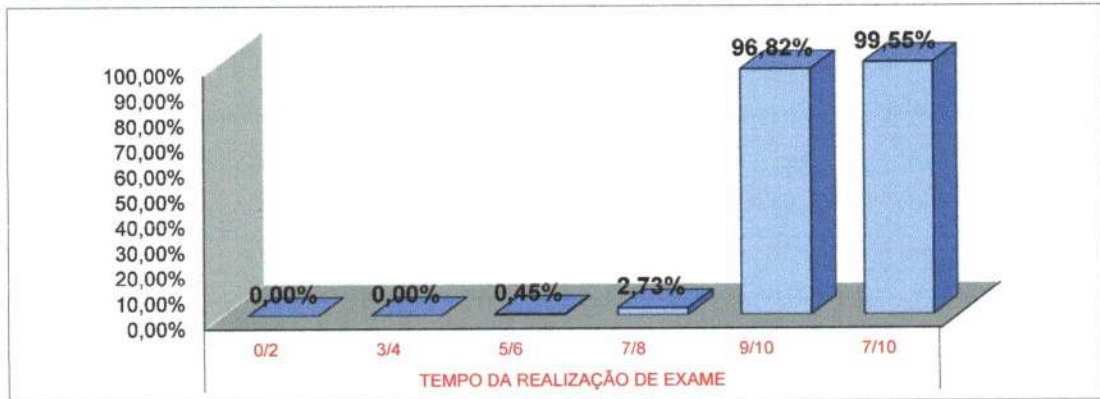
4.7 ADMINISTRAÇÃO



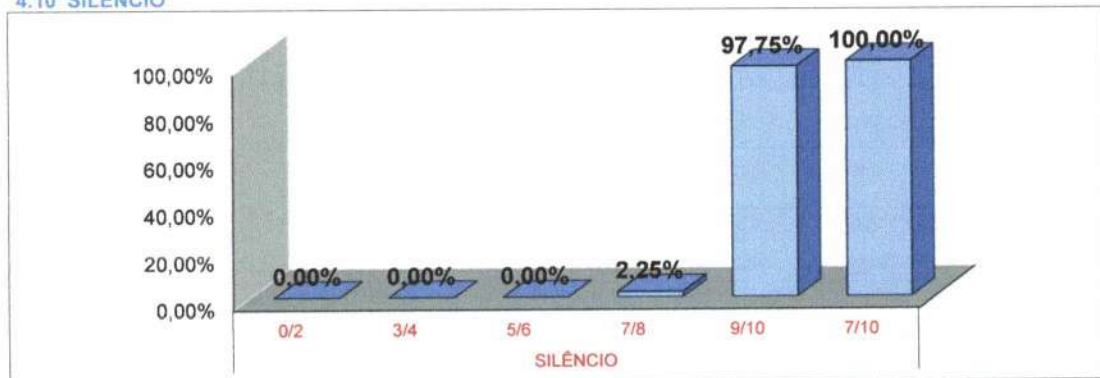
4.8 CONFIANÇA



4.9 TEMPO DE REALIZAÇÃO DO EXAME

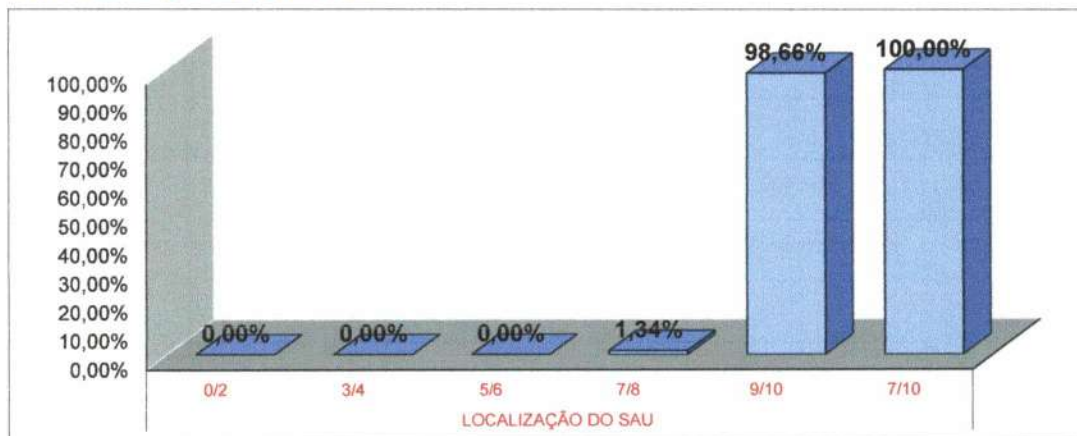


4.10 SILÊNCIO



AVALIAÇÃO JULHO/2022

4.11 LOCALIZAÇÃO DA OUVIDORIA



* Fonte: RELATÓRIO DE TABULAÇÃO MENSAL DE PESQUISA
No período de 1 a 31 de Julho 2022.

LEGENDA				
0/2	3/4	5/6	7/8	9/10
Péssimo	Ruim	Regular	Bom	Ótimo

RELATÓRIO DE TABULAÇÃO MENSAL DE PESQUISA DE PÓS-ALTA HOSPITALAR

ITEM	NUMERO DE RESPOSTAS						NR	Total	Total 7/8 e 9/10				
	0/2	3/4	5/6	7/8	9/10	TOTAL							
1	Limpeza e conforto do quarto, banheiro, corredores, recepção, salas de espera?						0	166	166	166			
2	As informações que foram dadas ao paciente ou aos seus familiares?						0	164	166	166			
3	As indicações de localização dos serviços existentes no hospital? (placas e cartazes)						0	161	162	162			
4	O tempo que demorou para o paciente ser atendido:												
4.1	Pelos médicos						0	153	166	154			
4.2	Pelos enfermeiros						0	153	166	154			
4.3	Pelos Outros Profissionais						0	153	166	154			
4.4	Pelos funcionários da administração						0	153	166	154			
5	A boa vontade e disposição das pessoas em ajudar a resolver seus problemas?												
5.1	Para os médicos						0	165	166	166			
5.2	Para os enfermeiros						0	164	166	165			
5.3	Para os Outros Profissionais						0	165	166	166			
5.4	Para os funcionários da administração						0	153	166	166			
6	Sua sensação de segurança em relação aos serviços deste hospital?						0	164	166	165			
7	A educação e o respeito com que você foi tratado?												
7.1	Pelos médicos						0	165	166	166			
7.2	Pelos enfermeiros						0	164	166	165			
7.3	Pelos Outros Profissionais						0	165	166	166			
7.4	Pelos funcionários da administração						0	165	166	166			
8	O interesse do médico em ouvir as queixas do paciente e o exame físico que foi realizado?						0	165	166	166			
9	As explicações do médico sobre a doença do paciente e o tratamento que foi realizado?						0	165	166	166			
10	A limpeza das roupas de cama e banho?						0	163	164	164			
11	As refeições que foram servidas, em relação à temperatura e o sabor?						0	158	166	165			
12	O silêncio no ambiente do hospital?						0	159	162	162			
13	O horário em que são servidas as refeições?						0	160	161	161			
14	O horário em que é feita a limpeza do quarto?						0	159	160	160			
15	O horário das visitas?						0	134	166	135			
16	O fornecimento de medicamentos para o tratamento durante a internação?						0	154	166	163			
17	O local para reclamações / sugestões é de fácil acesso?						0	162	166	163			
18	De um modo geral, como você avalia o serviço prestado?						0	164	166	166			
							0	4316	4375	4372			
							0,00%	0,00%	0,07%	1,28%	98,65%	100%	2,39%
19	Você indicaria este serviço a um parente ou amigo?						sim	166	não	0			
20	Você voltaria a utilizar este serviço?						sim	166	não	0			

Total de Resposta Positiva 4704
 Total de Resposta Geral 4707
 Taxa Global de Satisfação do Usuário 99,94%

Foram realizadas 166 entrevistas.
 No período de 1 a 31 de Julho 2022.

Wesleana Santos Coelho
 Serviço de Atendimento ao Usuário
 Wesleana Santos Coelho
 Coordenadora do SAU
 Pró-Saúde/HRSP-PA

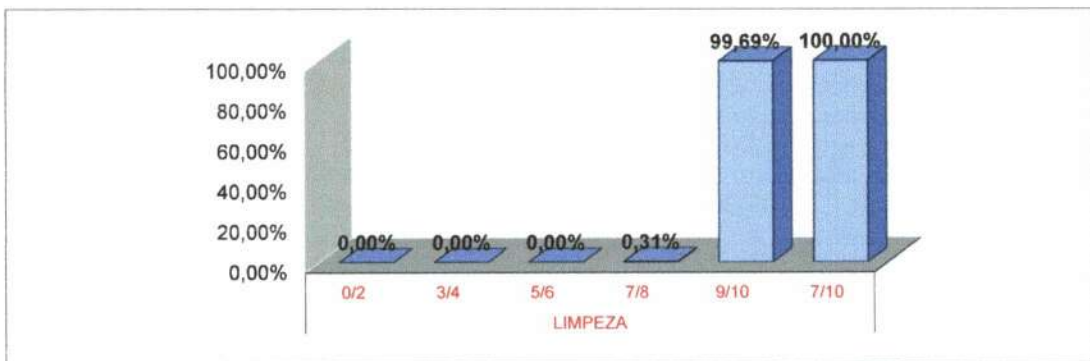
RL_HRSP.001-02

000083

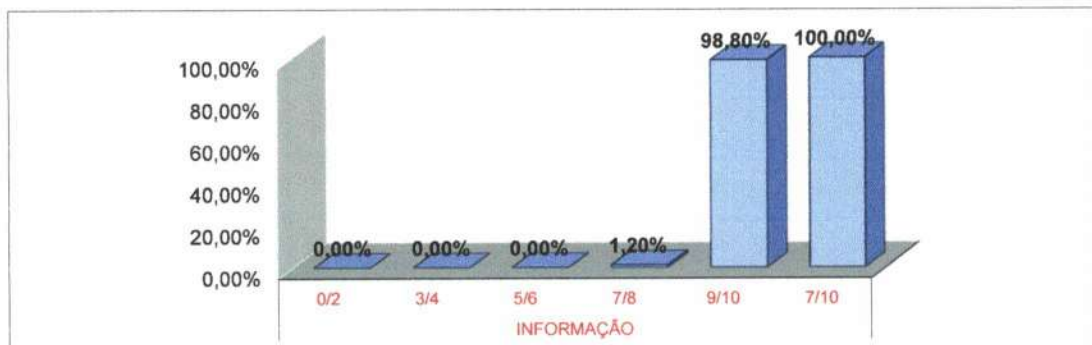
5. PÓS ALTA HOSPITALAR



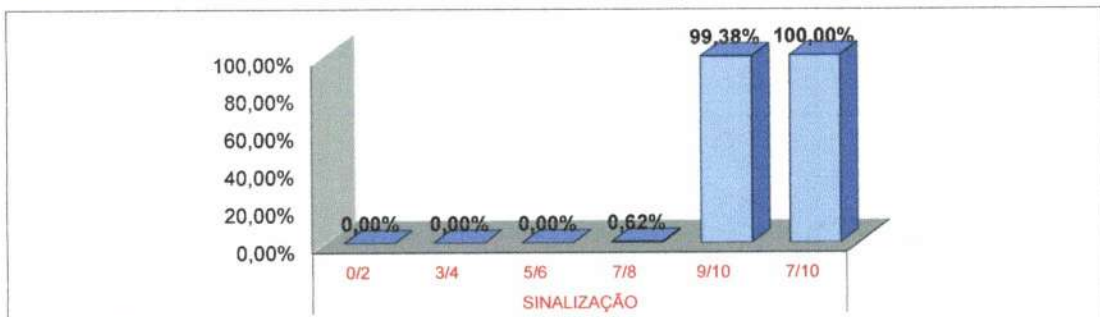
5.1 LIMPEZA



5.2 INFORMAÇÃO

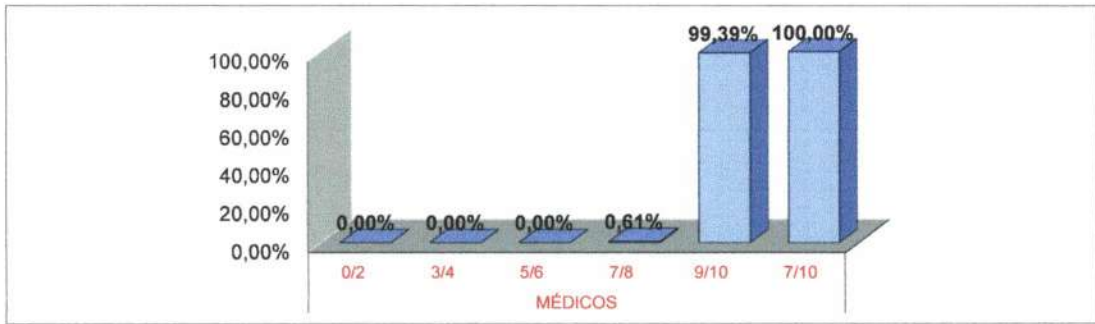


5.3 SINALIZAÇÃO

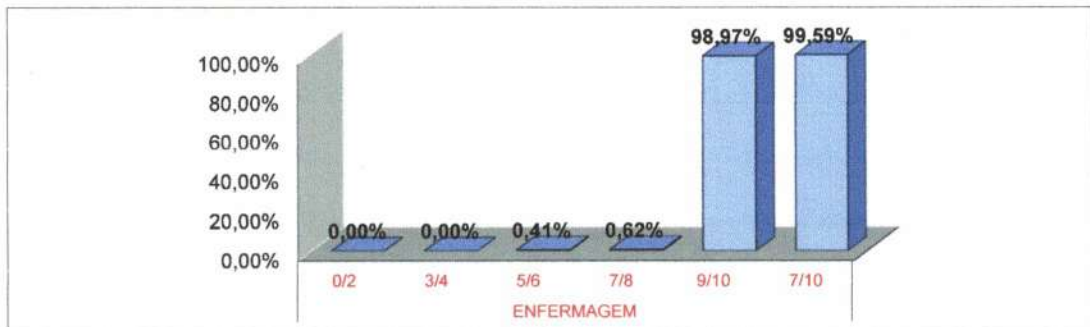


AVALIAÇÃO - JULHO/2022

5.4 MÉDICOS



5.5 ENFERMAGEM



5.6 OUTROS PROFISSIONAIS

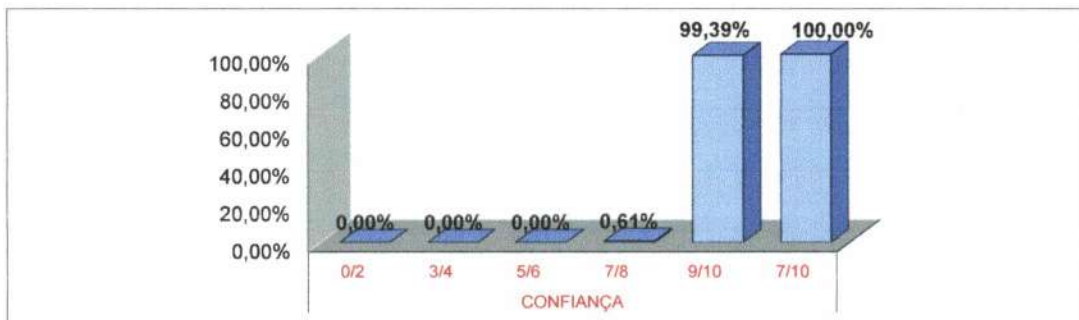


5.7 ADMINISTRAÇÃO



AVALIAÇÃO - JULHO/2022

5.8 CONFIANÇA



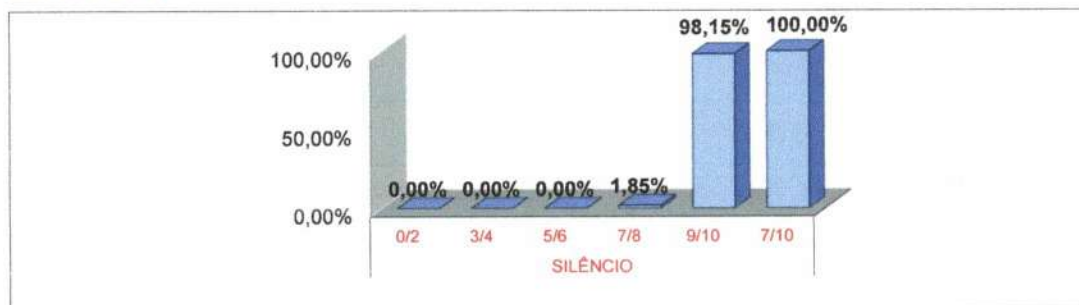
5.9 SERVIÇO DE PROCESSAMENTO DE ROUPAS



5.10 SERVIÇO DE NUTRIÇÃO E DIETÉTICA



5.11 SILÊNCIO

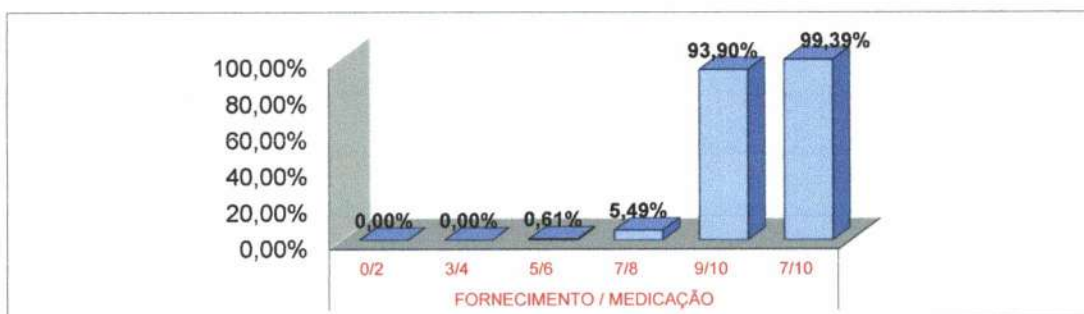


AVALIAÇÃO - JULHO/2022

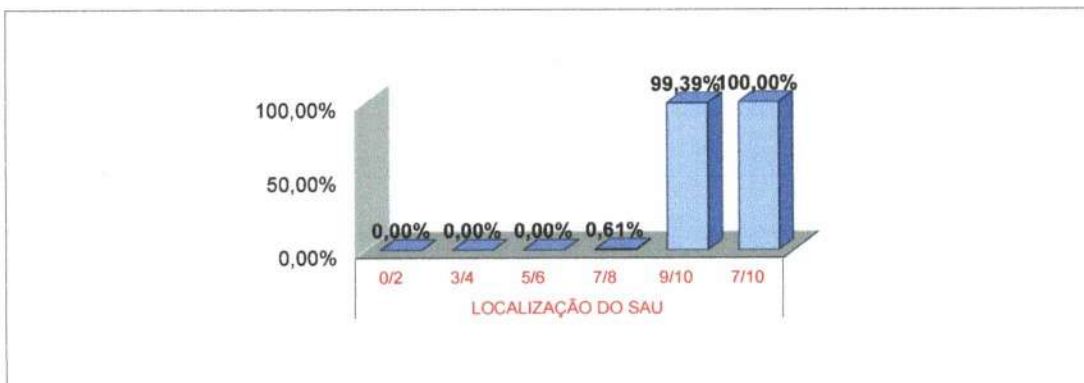
5.12 HORÁRIO DE VISITAS



5.13 FORNECIMENTO/MEDICAÇÃO



5.14 LOCALIZAÇÃO DA OUVIDORIA



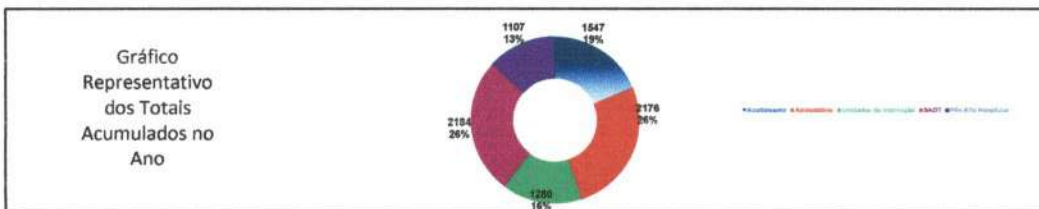
* Fonte: RELATÓRIO DE TABULAÇÃO MENSAL DE PESQUISA
No período de 1 a 31 de Julho 2022.

LEGENDA				
0/2	3/4	5/6	7/8	9/10
Péssimo	Ruim	Regular	Bom	Ótimo



TOTAL DE PESQUISAS DE SATISFAÇÃO DOS USUÁRIOS POR SETOR POR MÊS

ANO: 2022



Item Verificação	JAN	FEV	MAR	ABR	MAI	JUN	JUL	AGO	SET	OU	NO	DEZ	Total	Média
Acolhimento	270	201	204	221	219	200	232						1647	321
Ambulatório	213	217	234	329	321	324	338						2176	311
Unidades de Internação	178	172	180	184	181	188	181						1280	183
SADI	253	218	214	322	324	326	325						2184	312
Pós Alta Hospitalar	170	167	136	181	141	144	166						1107	168
Total	1.082	1.175	1.170	1.238	1.196	1.181	1.252	0	0	0	0	0	8.294	1.328

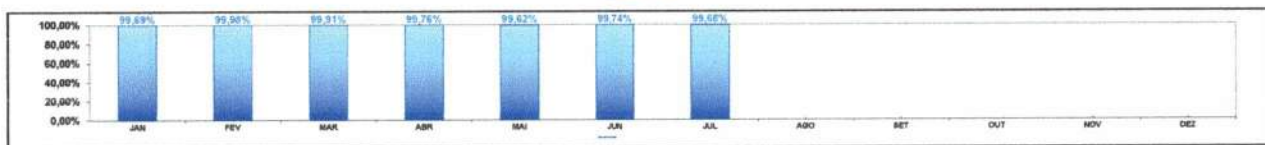
REPRESENTAÇÃO PERCENTUAL DAS RESPOSTAS DADAS NAS PESQUISAS DE SATISFAÇÃO POR SETOR POR MÊS

ANO: 2022

Item Verificação	JAN	FEV	MAR	ABR	MAI	JUN	JUL	AGO	SET	OUT	NO	DEZ	Total	Média
Acolhimento														
Ruim	0,00%	0,00%	0,00%	0,00%	0,02%	0,00%	0,17%							0,03%
Regular	0,00%	0,00%	0,00%	0,00%	0,00%	0,00%	0,00%							0,00%
Bom	0,34%	0,02%	0,09%	0,27%	0,39%	0,39%	0,19%							0,23%
Ótimo	5,97%	1,22%	6,07%	7,09%	7,29%	1,72%	4,66%							4,32%
Excelente	92,69%	96,75%	93,84%	92,65%	97,66%	95,15%	96,06%							95,43%
Não Respondeu	7,83%	1,40%	1,10%	3,84%	0,33%	0,83%	1,58%							2,30%
Total de Resposta Positiva do Acolhimento	100,00%	100,00%	100,00%	100,00%	100,00%	100,00%	100,00%							100,00%
Total de Resposta Negativa do Acolhimento	0,00%	0,00%	0,00%	0,00%	0,00%	0,00%	0,00%							0,00%
Ambulatório														
Ruim	0,41%	0,62%	0,35%	0,63%	0,77%	0,68%	0,90%							0,63%
Regular	0,79%	0,63%	0,67%	0,83%	0,84%	0,92%	0,92%							0,77%
Bom	2,16%	3,34%	2,94%	2,51%	2,24%	4,47%	4,00%							3,11%
Ótimo	9,56%	8,21%	8,39%	9,20%	8,39%	11,66%	10,09%							9,39%
Excelente	87,09%	87,39%	87,79%	86,83%	87,81%	82,08%	84,02%							86,11%
Não Respondeu	2,87%	8,42%	5,67%	6,21%	4,13%	9,49%	5,48%							6,69%
Total de Resposta Positiva do Ambulatório	99,53%	100,00%	100,00%	100,00%	100,00%	100,00%	99,89%							99,89%
Total de Resposta Negativa do Ambulatório	0,47%	0,00%	0,00%	0,00%	0,00%	0,19%	0,14%							0,11%
Unidades de Internação														
Ruim	0,07%	0,00%	0,16%	0,00%	0,10%	0,04%	0,00%							0,05%
Regular	0,02%	0,00%	0,23%	0,02%	0,21%	0,02%	0,00%							0,07%
Bom	0,46%	0,11%	0,78%	0,13%	0,35%	0,17%	0,59%							0,37%
Ótimo	5,05%	1,52%	1,47%	0,99%	3,06%	0,78%	1,93%							2,39%
Excelente	94,40%	96,36%	95,36%	95,36%	97,34%	96,99%	97,52%							97,26%
Não Respondeu	7,51%	5,66%	10,47%	5,07%	6,71%	2,90%	1,34%							5,07%
Total de Resposta Positiva das Unidades de Internação	100,00%	100,00%	99,49%	100,00%	100,00%	100,00%	100,00%							99,32%
Total de Resposta Negativa das Unidades de Internação	0,00%	0,00%	0,50%	0,00%	0,00%	0,00%	0,00%							0,68%
SADI														
Ruim	0,22%	0,89%	0,68%	0,46%	0,64%	0,73%	0,64%							0,54%
Regular	0,73%	0,66%	0,70%	0,68%	0,69%	0,76%	0,68%							0,64%
Bom	2,46%	2,69%	2,04%	3,14%	2,14%	3,24%	2,12%							2,69%
Ótimo	14,62%	9,86%	7,19%	10,63%	7,96%	9,61%	6,84%							9,40%
Excelente	81,87%	87,04%	89,51%	85,17%	88,71%	85,44%	90,02%							83,09%
Não Respondeu	0,24%	0,79%	7,09%	5,89%	4,11%	7,59%	3,54%							5,95%
Total de Resposta Positiva do SADI	99,21%	99,85%	99,89%	100,00%	99,38%	98,70%	98,54%							98,62%
Total de Resposta Negativa do SADI	0,79%	0,15%	0,31%	0,00%	0,62%	0,30%	0,46%							0,38%
Pós Alta Hospitalar														
Ruim	0,02%	0,00%	0,16%	0,00%	0,00%	0,0%	0,00%							0,03%
Regular	0,00%	0,00%	0,06%	0,04%	0,00%	0,0%	0,00%							0,01%
Bom	0,19%	0,50%	0,67%	0,13%	0,17%	0,08%	0,07%							0,24%
Ótimo	1,61%	2,98%	4,81%	0,89%	4,11%	1,96%	1,28%							2,49%
Excelente	98,19%	96,52%	94,31%	99,14%	95,72%	98,04%	98,59%							97,83%
Não Respondeu	0,24%	0,50%	0,52%	4,48%	5,02%	1,88%	2,39%							5,18%
Total de Resposta Positiva da Pós Alta Hospitalar	100,00%	100,00%	100,00%	99,46%	100,00%	100,00%	100,00%							99,02%
Total de Resposta Negativa da Pós Alta Hospitalar	0,00%	0,00%	0,00%	0,55%	0,00%	0,00%	0,00%							0,68%

SATISFAÇÃO DOS USUÁRIOS POR SETOR POR MÊS - ACOLHIMENTO

ANO: 2022




SATISFAÇÃO DOS USUÁRIOS POR SETOR POR MÊS - AMBULATÓRIO

ANO: 2022



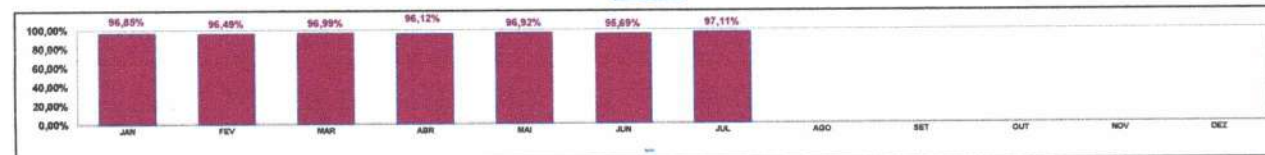
SATISFAÇÃO DOS USUÁRIOS POR SETOR POR MÊS - UNIDADES DE INTERNAÇÃO

ANO: 2022



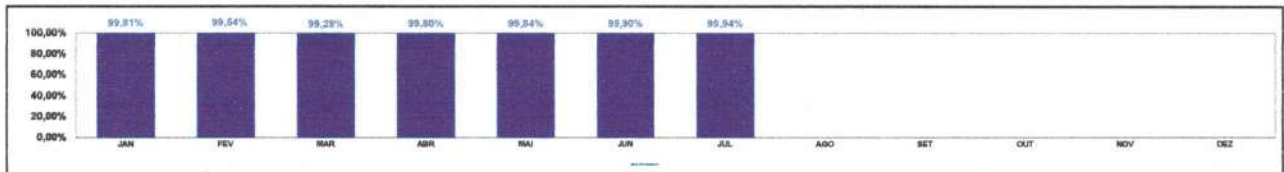
SATISFAÇÃO DOS USUÁRIOS POR SETOR POR MÊS - SADI

ANO: 2022



SATISFAÇÃO DOS USUÁRIOS POR SETOR POR MÊS - PÓS ALTA HOSPITALAR

ANO: 2022



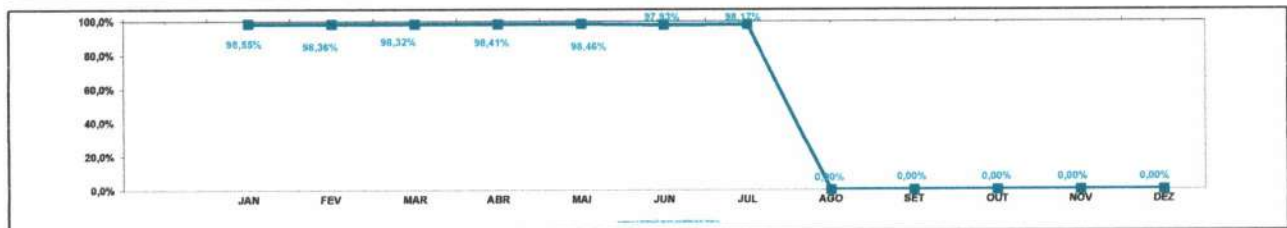

SATISFAÇÃO DOS USUÁRIOS POR SETOR POR MÊS A PARTIR DAS RESPOSTAS DE CADA PESQUISA

ANO: 2022

Item Verificação	JAN	FEV	MAR	ABR	MAI	JUN	JUL	AGO	SET	OUT	NOV	DEZ	Total	Media
Acolhimento														
Ruim (0 a 0,5 pontos)	0	0	0	0	1	0	0						9	1
Regular (0,6 a 1,59 pontos)	0	0	0	0	0	0	0						0	0
Bom (1,60 a 2,59 pontos)	18	1	4	12	18	12	9						74	31
Ótimo (2,60 a 3,59 pontos)	312	51	257	319	79	190	172						1.380	187
Excelente (3,60 a 4 pontos)	4.856	4.110	2.976	4.170	4.489	3.953	4.606						30.212	4216
Total de Resposta Positiva do Acolhimento	540	402	408	442	438	400	464						2.694	462
Total de Resposta Negativa do Acolhimento	0	0	0	0	0	0	0						0	0
Não Respondeu	444	59	47	111	16	35	77						818	117
Total de Respostas do Acolhimento	5.768	4.564	4.545	4.343	5.025	4.565	5.259						34.709	4967
% SATISFAÇÃO QUANTO AO ACOLHIMENTO	99,69%	99,99%	99,81%	99,78%	99,62%	99,74%	99,69%						99,77%	99,77%
Ambulatório														
Ruim (0 a 0,5 pontos)	16	34	21	37	45	35	58						249	52
Regular (0,6 a 1,59 pontos)	31	35	34	37	49	52	80						297	42
Bom (1,60 a 2,59 pontos)	65	184	170	193	131	248	243						1.221	174
Ótimo (2,60 a 3,59 pontos)	375	483	502	545	488	661	610						3.634	519
Excelente (3,60 a 4 pontos)	3.420	4.610	5.253	6.891	5.134	4.572	5.100						23.280	4709
Total de Resposta Positiva do Ambulatório	434	634	668	688	642	647	675						4.245	621
Total de Resposta Negativa do Ambulatório	2	0	0	0	0	0	0						2	0
Não Respondeu	130	13	19	358	250	584	352						1.719	248
Total de Respostas do Ambulatório	4.353	5.150	6.854	8.521	6.488	5.220	6.748						43.132	6162
% SATISFAÇÃO QUANTO AO AMBULATORIO	96,97%	96,89%	96,63%	96,52%	96,63%	94,63%	94,65%						96,94%	96,94%
Unidades de Internação														
Ruim (0 a 0,5 pontos)	2	0	7	9	5	2	0						16	2
Regular (0,6 a 1,59 pontos)	1	0	10	1	10	1	0						23	3
Bom (1,60 a 2,59 pontos)	21	5	34	6	17	8	23						119	17
Ótimo (2,60 a 3,59 pontos)	222	67	161	47	96	38	98						719	103
Excelente (3,60 a 4 pontos)	4.149	4.312	4.149	4.858	4.552	4.797	4.562						31.740	4534
Total de Resposta Positiva das Unidades de Internação	352	344	359	378	332	379	332						2.558	365
Total de Resposta Negativa das Unidades de Internação	0	0	2	0	0	0	0						2	0
Não Respondeu	357	260	509	233	346	148	69						1.943	278
Total de Respostas das Unidades de Internação	4.747	4.728	4.711	5.112	5.193	5.216	5.479						28.177	3926
% SATISFAÇÃO QUANTO AS UNIDADES DE INTERNACAO	99,49%	99,39%	98,67%	99,84%	99,32%	99,79%	98,49%						99,54%	99,54%
SADT														
Ruim (0 a 0,5 pontos)	10	34	32	29	40	11	34						191	27
Regular (0,6 a 1,59 pontos)	34	35	41	41	34	17	30						222	23
Bom (1,60 a 2,59 pontos)	114	156	120	189	132	195	133						1.048	149
Ótimo (2,60 a 3,59 pontos)	679	627	422	615	494	591	429						3.277	540
Excelente (3,60 a 4 pontos)	3.008	5.049	5.256	5.134	5.506	5.119	5.644						35.013	6073
Total de Resposta Positiva do SADT	502	636	630	644	644	650	647						4.352	632
Total de Resposta Negativa do SADT	4	1	2	0	4	2	3						16	2
Não Respondeu	417	559	448	412	273	195	230						2.634	362
Total de Respostas do SADT	5.149	6.437	6.504	6.472	6.555	6.677	6.929						48.214	6459
% SATISFAÇÃO QUANTO AO SADT	96,85%	96,49%	96,39%	96,12%	96,92%	95,69%	97,11%						96,60%	96,60%
Pós Alta Hospitalar														
Ruim (0 a 0,5 pontos)	1	0	5	0	0	1	0						7	1
Regular (0,6 a 1,59 pontos)	0	0	2	2	0	0	0						4	1
Bom (1,60 a 2,59 pontos)	8	21	19	6	6	3	3						66	9
Ótimo (2,60 a 3,59 pontos)	69	124	165	32	147	72	56						648	95
Excelente (3,60 a 4 pontos)	4.221	4.064	3.169	4.829	3.425	3.792	4.218						27.618	3945
Total de Resposta Positiva da Pós Alta Hospitalar	340	334	272	360	282	292	332						2.212	316
Total de Resposta Negativa da Pós Alta Hospitalar	0	0	2	0	0	0	0						2	0
Não Respondeu	291	300	313	218	229	74	107						1.532	219
Total de Respostas Pós Alta Hospitalar	4.629	4.543	3.631	5.031	3.860	4.160	4.707						28.571	4387
% SATISFAÇÃO PÓS ALTA HOSPITALAR	98,81%	99,54%	99,29%	99,80%	99,84%	99,90%	99,84%						99,72%	99,73%

SATISFAÇÃO GERAL DOS USUÁRIOS POR MÊS

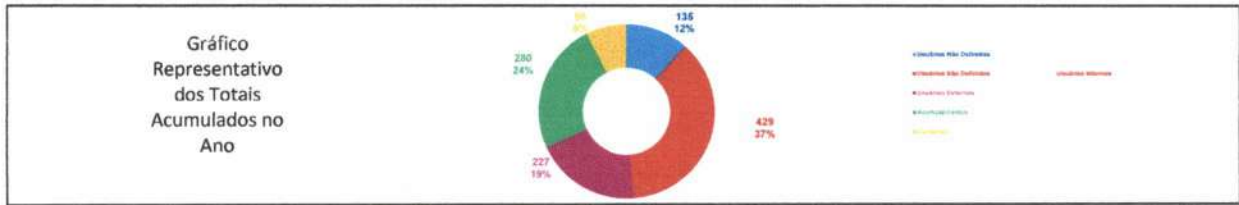
ANO: 2022



Item Verificação	JAN	FEV	MAR	ABR	MAI	JUN	JUL	AGO	SET	OUT	NOV	DEZ	Total	Media
TOCOS OS SETORES														
Ruim (0 a 0,5 pontos)	29	68	66	66	91	52	100	0	0	0	0	0	472	38
Regular (0,6 a 1,59 pontos)	66	70	87	61	93	70	89	0	0	0	0	0	556	46
Bom (1,60 a 2,59 pontos)	246	367	353	385	305	467	416	0	0	0	0	0	2.520	210
Ótimo (2,60 a 3,59 pontos)	1.657	1.222	1.497	1.578	1.304	1.552	1.365	0	0	0	0	0	10.175	648
Excelente (3,60 a 4 pontos)	20.494	22.345	21.802	21.712	22.237	22.242	24.628	0	0	0	0	0	155.489	13.295
Total de Resposta Positiva	2.155	2.349	2.336	2.474	2.388	2.259	2.590	0	0	0	0	0	16.564	1.380
Total de Resposta Negativa	6	1	4	2	4	3	4	0	0	0	0	0	24	2
Não Respondeu	1.629	1.191	1.327	1.412	1.115	1.027	835	0	0	0	0	0	6.646	712
Total de Respostas de Todos os Setores	26.285	27.612	27.472	29.681	25.030	24.383	29.598	0	0	0	0	0	187.672	18.589
% SATISFAÇÃO QUANTO AOS SERVIÇOS DO HOSPITAL	98,55%	98,36%	98,32%	98,41%	98,46%	97,93%	98,17%	#DIV/0!	#DIV/0!	#DIV/0!	#DIV/0!	#DIV/0!	#DIV/0!	#DIV/0!

CLASSIFICAÇÃO DOS USUÁRIOS QUE FIZERAM ELOGIOS, RECLAMAÇÕES, SUGESTÕES E DÚVIDAS POR MÊS


ANO: 2022



Item Verificação	JAN	FEV	MAR	ABR	MAI	JUN	JUL	AGO	SET	OUT	NOV	DEZ	Total	Média
Usuários Não Definidos	35	9	19	19	17	14	22						136	19,29
Usuários Internos	93	42	84	36	53	79	72						429	61,29
Usuários Externos	27	16	32	22	49	24	48						227	32,43
Acompanhantes	36	29	52	34	31	45	52						230	46,00
Visitantes	21	2	1	1	1	1	1						28	12,67
Total	212	98	169	122	163	160	206	0	0	0	0	0	1.189	164,60

MEIO DE RECEBIMENTO DOS ELOGIOS, RECLAMAÇÕES, SUGESTÕES E DÚVIDAS DOS USUÁRIOS POR MÊS


ANO: 2022



Item Verificação	JAN	FEV	MAR	ABR	MAI	JUN	JUL	AGO	SET	OUT	NOV	DEZ	Total	Média
Escrito (Folha)	34	33	33	31	47	62	43						303	43,29
Pessoal (Ida ao SAU / Visita aos Leitos)	89	217	234	93	229	193	262						1307	186,71
Total	123	250	257	144	276	255	305						1.610	230,00

ELOGIOS, RECLAMAÇÕES, SUGESTÕES E DÚVIDAS DOS USUÁRIOS POR MÊS

ANO: 2022



Item Verificação	JAN	FEV	MAR	ABR	MAI	JUN	JUL	AGO	SET	OUT	NOV	DEZ	Total	Média
Elogios	175	50	50	50	56	52	110						693	92,29
Reclamações	4	7	6	6	14	10	9						66	9,29
Sugestões	0	0	0	0	0	1	1						2	0,29
Relatos	1	1	0	0	1	0	0			114	0	0	116	15,43
Total	180	68	56	56	101	153	120	0	0	114	0	0	530	69,17

REPRESENTAÇÃO PERCENTUAL DOS ELOGIOS, RECLAMAÇÕES, SUGESTÕES E DÚVIDAS DOS USUÁRIOS POR MÊS

ANO: 2022



Item Verificação	JAN	FEV	MAR	ABR	MAI	JUN	JUL	AGO	SET	OUT	NOV	DEZ	Média
Elogios	97,22	86,20	93,00	88,23	85,15	89,53	91,66						96,11
Reclamações	2,23	12,07	7,00	11,77	13,86	9,70	7,50						9,16
Sugestões	0,00	6,00	0,00	0,00	0,00	0,57	0,24						0,28
Relatos	0,55	1,73	0,00	0,00	0,99	0,00	0,00			0,00	0,00	0,00	0,47
Total (%)	100,00	100,00	100,00	100,00	100,00	100,00	100,00	0,00	0,00	0,00	0,00	0,00	100,00

5. Censo de Origem dos Usuários

Plano Estatístico: Consta neste relatório mensal o total de pacientes atendidos por município de residência, de acordo com as informações obtidas pelo Sistema informatizado de Gestão, separando as estatísticas por tipo de atendimento (ex.: internação, ambulatório, urgência, SADT).

Fonte: Serviço do Prontuário do Paciente/HRSP



PLANO ESTATÍSTICO - 2022 - HOSPITAL REGIONAL
DO SUDESTE DO PARÁ DR. GERALDO VELOSO

	JAN	FEV	MAR	ABR	MAI	JUN	JUL	ACUM
1- Estatística de Pacientes Internados								
1.1. Nº de Leitos por Unidade								
Clinica Cirúrgica	31	31	31	31	31	31	31	31
Clinica de Especialidades	23	23	23	23	23	23	23	23
Clinica Medica	8	8	8	8	8	8	8	8
Clinica Pediátrica	11	11	11	11	11	11	11	11
Clinica Obstétrica	4	4	4	4	4	4	4	4
UTI Adulto	20	20	20	20	20	20	20	20
UTI Pediátrica	9	9	9	9	9	9	9	9
UTI Neonatal	9	9	9	9	9	9	9	9
Total	115	115	115	115	115	115	115	115
1.2. Nº de Leitos-Dia por Unidade								
Clinica Cirúrgica	961	868	961	930	961	930	961	6.572
Clinica de Especialidades	713	644	713	690	713	690	713	4.876
Clinica Medica	248	224	248	240	248	240	248	1.696
Clinica Pediátrica	317	307	341	330	341	330	339	2.305
Clinica Obstétrica	124	112	124	120	124	120	124	848
UTI Adulto	620	560	619	600	620	600	620	4.239
UTI Pediátrica	252	252	279	270	279	270	279	1.881
UTI Neonatal	279	252	279	270	279	270	279	1.908
Total	3.514	3.219	3.564	3.450	3.565	3.450	3.563	24.325
1.3. Nº de Leitos-Dia por Unidade								
Clinica Cirúrgica	961	868	961	930	961	930	961	6.572
Clinica de Especialidades	713	644	713	690	713	690	713	4.876
Clinica Medica	248	224	248	240	248	240	248	1.696
Clinica Pediátrica	317	307	341	330	341	330	339	2.305
Clinica Obstétrica	124	112	124	120	124	120	124	848
UTI Adulto	620	560	619	600	620	600	620	4.239
UTI Pediátrica	252	252	279	270	279	270	279	1.881
UTI Neonatal	279	252	279	270	279	270	279	1.908
Total	3.514	3.219	3.564	3.450	3.565	3.450	3.563	24.325
1.4. Nº de Pacientes-Dia por Especialidade								
Cirurgia Vascular	123	53	85	103	63	96	78	601
Buco-maxilo	183	102	82	124	96	84	87	738
Cardiologia	89	56	72	77	52	45	88	479
Cirurgia Geral	462	455	718	536	704	631	614	4.120
Cirurgia Pediátrica	124	96	104	114	82	93	103	718
Infectologia	13	32	45	54	86	30	40	302
Médica	106	60	83	56	159	61	109	636
Nefrologia	33	53	59	31	52	127	186	541
Neurocirurgia	468	666	529	445	458	383	484	3.433
Obstetria	57	32	26	22	17	52	28	234
Oftalmologia	51	38	37	44	49	27	55	301
Ortopedia	471	576	628	616	632	657	536	4.116
Otorrinolaringologia	27	28	28	45	23	24	26	199
Pediatria	441	347	438	390	495	495	410	3.016
Plástica	27	37	48	24	57	39	23	255
Urologia	65	48	33	33	60	53	64	356
Total	2.742	2.677	3.015	2.714	3.087	2.897	2.911	20.043
1.5. Nº de Pacientes-Dia por Unidade								
Clinica Cirúrgica	724	775	851	752	862	808	828	5.598
Clinica de Especialidades	567	526	589	537	621	548	609	3.977
Clinica Medica	119	207	187	169	211	187	201	1.281
Clinica Pediátrica	210	170	221	174	199	209	171	1.354
Clinica Obstétrica	68	47	63	37	57	58	45	375
UTI Adulto	598	537	607	588	599	572	608	4.109
UTI Pediátrica	197	184	252	222	270	257	222	1.604
UTI Neonatal	259	231	265	235	268	260	227	1.745
Total	2.742	2.677	3.015	2.714	3.087	2.897	2.911	20.043
1.6. Média Diária de Pacientes por Unidade								
Clinica Cirúrgica	23,35	26,72	27,45	25,07	28,73	26,87	26,71	15,41
Clinica de Especialidades	18,29	18,14	18,35	17,90	20,70	18,27	19,65	10,94
Clinica Medica	3,84	7,14	6,03	5,63	7,03	6,23	6,48	3,53
Clinica Pediátrica	6,77	5,86	7,13	5,80	6,63	6,97	5,70	3,74
Clinica Obstétrica	2,19	1,82	2,03	1,23	1,90	1,93	1,45	1,03
UTI Adulto	19,29	18,52	19,58	19,60	19,97	19,07	19,61	11,30
UTI Pediátrica	6,36	6,34	8,13	7,40	9,00	8,57	7,16	4,41
UTI Neonatal	8,36	7,97	8,55	7,83	8,93	8,67	7,32	4,80
Total	88,45	92,31	97,26	93,59	106,45	96,57	93,90	55,71
1.7. Internações por Especialidade								
Cirurgia Vascular	12	5	13	9	4	16	9	68
Buco-maxilo	21	18	14	24	13	16	12	118
Cardiologia	5	6	4	6	8	12	23	64
Cirurgia Geral	63	62	72	85	80	72	70	504
Cirurgia Pediátrica	29	19	27	25	25	31	27	183
Infectologia	2	3	4	3	3	3	2	20
Médica	4	3	5	10	11	4	19	56
Nefrologia	6	7	7	3	7	16	11	57
Neurocirurgia	37	51	37	34	39	41	45	284
Obstetria	8	8	7	3	2	10	4	42
Oftalmologia	28	23	28	24	28	19	25	175
Ortopedia	48	34	48	54	61	51	56	352
Otorrinolaringologia	12	14	14	15	11	11	11	88
Pediatria	26	25	32	30	31	32	33	209

000178

[Handwritten signature]



Plástica	3	15	15	3	3	1	6	46
Urologia	10	9	9	6	17	9	14	74
Total	314	302	336	334	343	344	367	2.340
1.8. Internações por Unidade								
Clinica Cirúrgica	107	72	68	99	95	73	107	621
Clinica de Especialidades	65	73	96	86	81	89	86	576
Clinica Médica	7	12	11	17	20	15	17	99
Clinica Pediátrica	46	43	49	43	38	47	47	313
Clinica Obstétrica	9	20	29	13	13	23	16	123
UTI Adulto	49	55	43	40	56	63	57	363
UTI Pediátrica	20	14	26	23	27	23	19	152
UTI Neonatal	11	13	14	13	13	11	18	93
Total	314	302	336	334	343	344	367	2.340
1.9. Internações por Município								
Abel Figueiredo	8	2	4	5	2	1	6	28
Abaetetuba	0	0	0	0	0	0	0	-
Acará	0	0	0	0	0	0	0	-
Ananindeua	0	0	0	0	0	0	0	-
Água Azul do Norte	0	0	0	0	0	0	2	2
Alto Alegre do Maranhão	0	0	0	0	0	0	0	-
Altamira	0	0	0	0	0	1	0	1
Almerim	0	0	0	0	0	0	0	-
Anapu	0	0	0	0	0	0	0	-
Araguaína/TO	0	0	0	0	0	0	1	1
Araguaína	0	0	0	0	0	0	0	-
Augustinópolis	0	0	0	0	0	0	0	-
Bagre	0	0	0	0	0	0	0	-
Baião	0	0	0	0	0	0	0	-
Bannach	0	0	0	0	0	0	0	-
Barcarena	0	0	0	0	0	0	0	-
Belém	0	0	0	1	0	0	0	1
Belterra	0	0	0	0	0	0	0	-
Bom Jesus do Tocantins	16	22	23	20	18	19	16	134
Bom Jesus das Selvas	0	0	0	0	0	0	0	-
Brasil Novo	0	0	0	0	0	0	0	-
Brejo do Meio	0	0	0	0	0	0	0	-
Brejo Grande do Araguaia	7	8	6	7	8	6	3	45
Breu Branco	4	6	7	7	3	3	12	42
Cajazeiras	0	0	0	0	0	0	0	-
Cametá	0	0	0	0	0	0	0	-
Canaã dos Carajás	9	4	10	17	14	17	21	92
Carolina	0	0	0	0	0	0	0	-
Cidelandia	0	0	0	0	0	0	0	-
Conceição do Araguaia	1	1	0	1	0	1	0	4
Cumaru do Norte	0	0	0	0	0	0	0	-
Curionópolis	6	5	13	11	7	13	15	70
Dom Eliseu	5	5	6	2	7	10	6	41
Eldorado dos Carajás	7	18	11	17	14	12	11	90
Floresta do Araguaia	0	0	0	0	0	0	0	-
Golanésia do Pará	10	8	8	9	11	9	9	64
IPIXUNA DO PARÁ	0	0	0	0	0	0	0	-
Ipaçuama do Pará	0	0	0	0	0	0	0	-
Itaquiaraçu	0	0	0	0	0	0	0	-
Itinga do Maranhão	0	1	0	0	0	0	0	1
Itaituba	0	0	0	0	1	0	0	1
Itupiranga	18	13	12	10	18	11	7	89
Itupiza	0	0	0	0	0	0	0	-
Jacareacanga	0	0	0	0	0	0	1	1
Jacundá	18	13	21	20	17	20	21	130
Juruti	0	0	0	0	0	0	0	-
Marabá	101	107	115	98	112	107	132	772
Maripora	0	0	0	0	0	0	0	-
Medicândia	0	0	0	0	0	0	0	-
Mocajuba	0	0	0	0	0	0	0	-
Moju	0	0	0	0	0	0	0	-
Município não informado	0	0	0	0	0	1	0	1
Muruclândia	0	0	0	0	0	0	1	1
Nova Cruzes	0	0	0	0	0	0	0	-
Nove IPIXUNA	5	1	10	10	13	19	6	64
Novo Repartimento	11	16	7	7	6	3	6	56
Oeiras	0	0	0	0	0	0	0	-
Ortombina	0	0	0	0	0	0	1	1
Ourlândia do Norte	0	0	1	0	1	1	2	5
Pacajá	2	1	3	2	0	0	1	9
Palestina do Pará	5	7	5	10	9	9	5	50
Parauapebas	24	11	11	12	8	18	23	107
Paragominas	0	0	0	0	0	0	0	-
Pedro Afonso	0	0	0	0	0	0	0	-
Placas	0	0	0	0	0	0	0	-
Pau d'Roc	0	0	0	0	0	0	0	-
Ponta de Pedras	0	0	0	0	0	0	0	-
Porto de Moz	0	0	0	0	0	0	0	-
Portel	0	0	0	0	0	0	0	-
Pizarra	0	3	1	1	0	5	1	11
Placas	0	0	0	0	0	0	0	-
Pindademirim	0	0	0	0	0	0	0	-
Praia Norte	0	0	0	0	0	0	0	-
Primavera	0	0	0	0	0	0	0	-
Redenção	0	1	0	3	0	0	1	5
Rio Maria	0	0	0	0	1	0	1	2
Rondon do Pará	14	19	12	15	23	16	10	109
Rurópolis	0	0	0	0	0	0	0	-
Sampão	0	0	0	0	0	0	0	-
Santa Luzia	0	0	0	0	0	0	0	-
Santa Maria das Barreiras	0	0	0	1	0	0	0	1

000179

[Handwritten signature]



Santa Maria	0	0	0	0	0	0	0	-
Santarem Novo	2	0	0	0	2	0	1	5
Santana do Araguaia	0	0	0	0	0	0	0	-
São Domingos do Araguaia	15	14	17	18	18	18	18	118
São Domingos do Capim	0	0	0	0	0	0	0	-
São Felix Do Xingu	0	0	1	2	2	0	1	6
São Geraldo do Araguaia	6	4	13	13	14	11	9	70
São João do Araguaia	5	2	6	8	6	0	3	30
São João da Ponta	0	0	0	0	0	0	0	-
São Pedro da Água Branca	0	0	0	0	0	0	0	-
São Miguel do Guamã	0	0	0	0	0	0	0	-
São Paulo	0	0	0	0	0	0	0	-
Sapucaia	0	0	0	0	0	1	0	1
Serra Pelada	0	0	0	0	0	0	0	-
Sorriso					0	1	0	
Tafelândia	0	1	1	0	0	1	0	3
Tome-Açu	1	0	0	0	0	0	0	1
Tucuma	0	0	0	0	0	1	2	3
Tucuruí	8	2	5	2	2	5	7	31
Ulianópolis	0	0	0	0	0	0	0	-
Uruara	0	0	0	0	0	0	0	-
Vitória	1	1	0	1	0	0	0	3
Vitória do Xingu	0	0	1	0	0	1	0	2
Xambioá	0	0	0	0	0	1	0	1
Xinguara	5	6	6	4	6	2	5	34
Total	314	302	336	334	343	344	367	2.340
1.10 Internações por Faixa etária								
De 0 a 18 anos	91	76	108	92	92	89	96	644
De 19 a 23 anos	12	13	13	18	15	22	17	110
De 24 a 28 anos	17	11	20	16	15	9	22	110
De 29 a 33 anos	19	25	14	19	8	17	16	118
De 34 a 38 anos	23	21	17	16	14	26	17	134
De 39 a 43 anos	12	15	15	19	23	18	21	123
De 44 a 48 anos	18	12	18	21	16	20	22	127
De 49 a 53 anos	19	17	9	14	13	24	21	117
De 54 a 58 anos	19	18	10	24	27	19	22	139
Maior ou igual a 59 anos	84	94	112	95	120	100	113	718
Total	314	302	336	334	343	344	367	2.340
1.11. Aílas Melhoradas Por Especialidade								
Cirurgia Vascular	9	10	7	12	4	13	9	64
Buco-maxilo	22	21	13	23	12	17	13	121
Cardiologia	9	2	4	2	4	9	23	53
Cirurgia Geral	45	55	67	87	69	71	73	467
Cirurgia Pediátrica	28	20	26	28	23	26	28	179
Infectologia	2	2	1	2	4	3	2	16
Médica	4	3	4	5	9	5	5	35
Nefrologia	3	5	5	3	5	7	13	41
Neurocirurgia	27	40	44	29	29	31	36	236
Obstetricia	8	9	6	3	3	6	8	43
Oftalmologia	29	23	28	22	30	18	25	175
Ortopedia	37	30	47	52	53	64	51	334
Otorrinolaringologia	12	12	16	15	8	14	11	88
Pediatria	29	18	32	21	26	34	38	198
Plástica	4	15	13	3	4	1	3	43
Urologia	10	11	9	6	13	11	14	74
Total	278	276	322	313	296	330	352	2.167
1.12. Aílas por Unidade								
Clinica Cirúrgica	90	85	79	107	99	100	111	671
Clinica de Especialidades	81	90	102	92	81	101	93	640
Clinica Médica	12	17	26	22	29	27	28	161
Clinica Pediátrica	54	46	56	47	50	58	58	369
Clinica Obstétrica	13	16	24	9	10	15	14	101
UTI Adulto	5	8	5	12	9	7	15	61
UTI Pediátrica	16	6	21	14	11	12	18	98
UTI Neonatal	7	8	9	10	7	10	15	66
Total	278	276	322	313	296	330	352	2.167
1.15. Óbitos por Especialidade								
Cirurgia Vascular	1	0	1	0	0	2	0	4
Buco-maxilo	0	0	1	1	0	0	0	2
Cardiologia	1	1	3	3	5	3	0	16
Cirurgia Geral	8	4	4	6	6	7	4	39
Cirurgia Pediátrica	0	0	0	1	0	1	0	2
Infectologia	2	1	1	0	0	1	0	5
Nefrologia	2	0	2	0	0	3	2	9
Médica	1	1	3	0	5	2	5	17
Obstetricia	0	0	0	0	0	0	0	-
Neurocirurgia	1	7	3	6	12	8	10	47
Oftalmologia	0	0	0	0	0	0	0	-
Ortopedia	5	1	2	2	5	1	2	18
Otorrinolaringologia	0	0	0	0	0	0	0	-
Pediatria	4	3	3	3	4	2	1	20
Plástica	0	0	0	0	0	0	0	-
Urologia	1	0	0	0	0	0	0	1
Total	26	18	23	22	37	30	24	180
1.16. Óbitos por Unidade								
Clinica Cirúrgica	0	0	0	0	0	1	1	2
Clinica de Especialidades	0	0	0	1	1	0	0	2
Clinica Pediátrica	0	0	0	0	0	0	1	1
Clinica Obstétrica	0	0	0	0	0	0	0	-
Clinica Médica	0	1	0	0	0	1	0	2
UTI Adulto	19	13	17	16	27	22	18	132

Handwritten signature



UTI Pediátrica	2	3	3	3	3	3	0	17
UTI Neonatal	2	1	2	2	2	0	1	10
Acoplimento	3	3	1	0	4	3	3	17
Total	26	21	23	22	37	30	24	183
1.17. Óbitos não Institucionais p/ Especialidade (-24h)								
Cirurgia Vasculor	0	0	0	0	0	0	0	-
Buco-maxilo	0	0	0	0	0	0	0	-
Cardiologia	0	0	0	0	2	1	0	3
Cirurgia Geral	3	2	1	1	2	2	1	12
Cirurgia Pediátrica	0	0	0	1	0	0	0	1
Infectologia	0	0	0	0	0	0	0	-
Nefrologia	0	0	1	0	0	2	0	3
Neurocirurgia	0	4	2	0	3	2	1	12
Médica	1	1	2	0	0	1	3	8
Obstetria	0	0	0	0	0	0	0	-
Oftalmologia	0	0	0	0	0	0	0	-
Ortopedia	0	0	0	0	1	0	0	1
Otorrinolaringologia	0	0	0	0	0	0	0	-
Pediatria	0	0	0	0	0	1	0	1
Urologia	0	0	0	0	0	0	0	-
Total	4	7	6	2	8	9	5	41
1.18. Óbitos Institucionais p/ Especialidade (+24h)								
Cirurgia Vasculor	1	0	1	0	0	2	0	4
Buco-maxilo	0	0	1	1	0	0	0	2
Cardiologia	1	1	3	3	3	2	0	13
Cirurgia Geral	5	3	3	5	4	5	3	28
Cirurgia Pediátrica	0	0	0	0	0	1	0	1
Infectologia	2	1	1	0	0	1	0	5
Nefrologia	2	0	1	0	0	1	0	4
Neurocirurgia	1	4	1	6	9	6	9	36
Médica	0	1	1	0	5	1	2	0
Obstetria	0	0	0	0	0	0	2	2
Oftalmologia	0	0	0	0	0	0	0	0
Ortopedia	5	1	2	2	4	1	2	17
Otorrinolaringologia	0	0	3	0	0	0	0	3
Pediatria	4	3	0	3	4	1	1	16
Plástica	0	0	0	0	0	0	0	0
Urologia	1	0	0	0	0	0	0	1
Total	22	14	17	20	29	21	19	142
1.19. Óbitos por Faixa Etária								
De 0 a 18 anos	5	5	5	5	5	3	2	30
De 19 a 23 anos	0	1	1	1	4	1	1	9
De 24 a 28 anos	0	2	0	0	3	2	3	10
De 29 a 33 anos	0	1	1	0	1	0	0	3
De 34 a 38 anos	2	0	0	1	1	0	0	4
De 39 a 43 anos	0	4	1	2	2	1	0	10
De 44 a 48 anos	0	2	0	2	2	2	2	10
De 49 a 53 anos	2	1	1	1	1	5	2	13
De 54 a 58 anos	1	2	1	0	3	2	1	10
Maior ou igual a 59 anos	16	3	13	10	15	14	13	84
Total	26	21	23	22	37	30	24	183
1.20. Transferência Interna por Unidade (Entrada)								
Clinica Cirúrgica	12	19	24	14	23	40	52	184
Clinica de Especialidades	11	35	30	14	19	36	41	188
Clinica Médica	6	10	24	12	7	29	26	114
Clinica Pediátrica	7	11	24	16	11	23	16	108
Clinica Obstétrica	4	9	12	8	2	5	11	51
UTI Adulto	12	18	27	18	23	43	52	193
UTI Pediátrica	2	3	9	5	3	7	7	36
UTI Neonatal	0	0	0	1	0	1	0	2
Total	54	105	150	88	88	186	205	876
1.21. Transferência Interna por Unidade (Saída)								
Clinica Cirúrgica	9	9	15	11	12	23	50	129
Clinica de Especialidades	5	21	29	11	16	27	31	140
Clinica Médica	5	8	14	8	5	21	13	74
Clinica Pediátrica	4	9	19	12	3	12	10	69
Clinica Obstétrica	2	13	12	8	0	11	11	57
UTI Adulto	22	39	48	26	39	73	77	324
UTI Pediátrica	6	5	11	11	10	15	10	68
UTI Neonatal	1	1	2	1	3	4	3	15
Total	54	105	150	88	88	186	205	876
1.22. Pacientes Saídos p/ Especialidade								
Cirurgia Vasculor	10	10	8	12	4	15	9	68
Buco-maxilo	22	21	14	24	12	17	13	123
Cardiologia	10	3	7	5	9	12	23	69
Cirurgia Geral	51	59	71	93	74	76	76	500
Cirurgia Pediátrica	28	20	26	29	23	27	28	181
Infectologia	4	3	2	2	4	4	2	21
Médica	4	4	6	5	14	6	6	47
Nefrologista	5	5	7	3	5	10	15	50
Neurocirurgia	28	47	47	35	39	39	46	281
Obstetria	8	9	6	3	3	6	8	43
Oftalmologia	29	23	28	22	30	18	25	175
Ortopedia	42	31	49	54	57	65	53	351
Otorrinolaringologia	12	12	16	15	8	14	11	88
Pediatria	33	21	35	24	30	36	39	218
Plástica	4	15	13	3	4	1	3	43
Urologia	11	11	9	6	13	11	14	75
Total	301	294	344	335	329	357	373	2.333

Handwritten signature



1.23. Pacientes Saídos por Unidade								
Clinica Cirúrgica	90	85	79	107	99	101	112	673
Clinica de Especialidades	81	90	102	93	82	101	93	642
Clinica Médica	12	18	25	22	29	28	28	163
Clinica Pediátrica	54	46	56	47	50	58	59	370
Clinica Obstétrica	13	16	24	9	10	15	14	101
UTI Adulto	24	21	22	28	36	29	33	193
UTI Pediátrica	18	9	24	17	14	15	18	115
UTI Neonatal	9	9	11	12	9	10	16	76
Total	301	294	344	335	329	357	373	2333

1.24. Porcentagem de Ocupação por Unidade								
Clinica Cirúrgica	75,34%	89,29%	88,55%	80,86%	89,70%	86,67%	86,16%	85,18%
Clinica de Especialidades	79,52%	81,68%	79,80%	77,83%	87,10%	79,42%	85,41%	81,56%
Clinica Médica	47,98%	92,41%	75,40%	70,42%	85,08%	77,92%	81,05%	75,53%
Clinica Pediátrica	66,25%	55,37%	64,81%	52,73%	56,36%	63,33%	50,44%	58,74%
Clinica Obstétrica	54,84%	41,96%	50,81%	30,83%	45,97%	48,33%	36,29%	44,22%
UTI Adulto	96,45%	95,89%	98,06%	98,00%	96,61%	95,33%	98,06%	96,93%
UTI Pediátrica	78,17%	73,02%	90,32%	82,22%	96,77%	95,19%	79,57%	85,27%
UTI Neonatal	92,83%	91,67%	94,98%	87,04%	96,06%	96,30%	81,36%	91,46%
Total	78,03%	83,16%	84,60%	78,67%	86,59%	83,97%	81,70%	82,40%

Porcentagem Geral de Ocupação								
	78,03%	83,16%	84,60%	78,67%	86,59%	83,97%	81,70%	82,40%

1.25. Média de Permanência por Unidade								
Clinica Cirúrgica	7,31	8,24	9,05	6,37	7,77	6,50	5,11	6,98
Clinica de Especialidades	6,59	4,74	4,34	5,16	6,34	4,28	4,91	5,09
Clinica Obstétrica	4,53	1,82	1,75	2,18	5,70	2,23	1,80	2,37
Clinica Médica	7,00	7,96	4,68	5,63	6,21	3,82	4,90	5,41
Clinica Pediátrica	3,62	3,09	2,95	2,95	3,75	4,71	2,48	3,08
UTI Adulto	13,00	8,95	8,67	10,89	7,99	5,61	5,53	7,95
UTI Pediátrica	8,21	13,14	7,20	7,93	11,25	8,57	7,93	8,77
UTI Neonatal	25,90	23,10	20,38	18,08	22,33	18,57	11,95	19,18
Média Geral de Permanência	9,11	9,11	8,76	8,10	9,38	8,11	7,80	8,59

1.26. Índice de Giro de Leitos por Unidade								
Clinica Cirúrgica	3,19	3,03	3,03	3,81	3,58	4,00	5,23	2,59
Clinica de Especialidades	3,74	4,83	5,70	4,52	4,26	5,57	5,39	3,40
Clinica Obstétrica	3,75	7,25	9,00	4,25	2,50	6,50	6,25	3,95
Clinica Médica	2,13	3,25	5,00	3,75	4,26	6,13	5,13	2,96
Clinica Pediátrica	5,27	5,00	6,82	5,36	4,62	6,36	6,27	3,99
UTI Adulto	2,30	3,00	3,50	2,70	3,75	5,10	5,50	2,59
UTI Pediátrica	2,67	1,56	3,89	3,11	2,67	3,33	3,11	2,93
UTI Neonatal	1,11	1,11	1,44	1,44	1,33	1,56	2,11	1,01
Total	3,09	3,47	4,30	3,68	3,63	4,72	5,03	2,79

1.27. Taxa de Mortalidade por Unidade								
Clinica Cirúrgica	0,00%	0,00%	0,00%	0,00%	0,00%	0,81%	0,62%	0,25%
Clinica de Especialidades	0,00%	0,00%	0,00%	0,96%	1,02%	0,00%	0,00%	0,26%
Clinica Obstétrica	0,00%	0,00%	0,00%	0,00%	0,00%	0,00%	0,00%	0,00%
Clinica Médica	0,00%	3,85%	0,00%	0,00%	0,00%	2,04%	0,00%	0,84%
Clinica Pediátrica	0,00%	0,00%	0,00%	0,00%	0,00%	0,00%	1,45%	0,23%
UTI Adulto	41,30%	21,67%	24,29%	29,63%	36,00%	21,57%	16,36%	25,53%
UTI Pediátrica	8,33%	21,43%	8,57%	10,71%	12,50%	10,00%	0,00%	9,29%
UTI Neonatal	20,00%	10,00%	15,38%	15,38%	16,67%	0,00%	5,26%	10,99%
Total	7,32%	5,26%	4,66%	5,20%	8,87%	5,52%	4,15%	5,70%

1.28. Taxa de Mortalidade por Tipo								
Institucional	7,31%	4,76%	4,94%	5,97%	8,81%	5,88%	5,09%	6,09%
Não Institucional	1,33%	2,38%	1,74%	0,60%	2,43%	2,52%	1,34%	1,76%
Neonatal	10,00%	7,14%	7,69%	8,70%	7,41%	0,00%	5,26%	6,58%
Operatória	2,38%	0,86%	0,81%	1,83%	4,52%	1,60%	0,88%	0,30%
Materna	0,00%	0,00%	0,00%	0,00%	0,00%	0,00%	0,00%	0,00%

1.29. Taxa de Mortalidade por Unidade								
Clinica Cirúrgica	0,00%	0,00%	0,00%	0,00%	0,00%	0,81%	0,62%	0,25%
Clinica de Especialidades	0,00%	0,00%	0,00%	0,96%	1,02%	0,00%	0,00%	0,26%
Clinica Obstétrica	0,00%	0,00%	0,00%	0,00%	0,00%	0,00%	0,00%	0,00%
Clinica Médica	0,00%	3,85%	0,00%	0,00%	0,00%	2,04%	0,00%	0,84%
Clinica Pediátrica	0,00%	0,00%	0,00%	0,00%	0,00%	0,00%	1,45%	0,23%
UTI Adulto	41,30%	21,67%	24,29%	29,63%	36,00%	21,57%	16,36%	25,53%
UTI Pediátrica	8,33%	21,43%	8,57%	10,71%	12,50%	10,00%	0,00%	9,29%
UTI Neonatal	20,00%	10,00%	15,38%	15,38%	16,67%	0,00%	5,26%	10,99%
Total	7,32%	5,26%	4,66%	5,20%	8,87%	5,52%	4,15%	5,70%

1.30. Taxa de Mortalidade por Tipo								
Institucional	7,31%	4,76%	4,94%	5,97%	8,81%	5,88%	5,09%	6,09%
Não Institucional	1,33%	2,38%	1,74%	0,60%	2,43%	2,52%	1,34%	1,76%
Neonatal	10,00%	7,14%	7,69%	8,70%	7,41%	0,00%	5,26%	6,58%
Operatória	2,38%	0,86%	0,81%	1,83%	4,52%	1,60%	0,88%	0,30%
Materna	0,00%	0,00%	0,00%	0,00%	0,00%	0,00%	0,00%	0,00%

Taxa de Mortalidade Global								
	8,55%	7,07%	6,67%	6,57%	11,11%	8,33%	6,38%	7,79%

2. Serviços Assistenciais								
2.1. Centro Cirúrgico								
2.1.1. Cirurgias por Porte								
Cirurgias Pequenas	42	40	61	21	29	39	36	268
Cirurgias Médias	108	131	119	144	136	134	132	904
Cirurgias Grandes	60	61	67	54	56	77	60	435
Total	210	232	247	219	221	250	228	1.607
Número de Óbitos Operatórios	5	2	2	4	10	4	2	29
Média Diária de Cirurgias	6,77	8,00	7,97	7,30	7,13	8,33	7,35	4,39

Handwritten signature



Procedimentos	222	263	281	240	257	285	252	1.800
Nº de Salas Cirúrgicas	4	4	4	4	4	4	4	4
Média de Cirurgias por Sala	1,69	2,00	1,99	1,83	1,78	2,08	1,84	0,5
2.1.2. Cirurgias de Pacientes por Tipo								
Cirurgias de Urgência	41	61	63	48	66	80	89	448
Cirurgias Eletivas	169	171	184	171	155	170	139	1.159
Total	210	232	247	219	221	250	228	1.607
2.1.3. Cirurgias por Especialidade								
Buco-maxilo	26	17	12	19	9	14	15	112
Cardiologia	0	0	0	0	0	0	0	-
Cirurgia Geral	41	53	58	49	84	59	55	379
Cirurgia Pediátrica	22	17	21	32	25	25	26	168
Cirurgia Plástica	4	16	15	3	2	12	7	59
Cirurgia Vasculor	13	6	12	11	7	18	12	79
Neurocirurgia	15	26	25	19	17	19	20	141
Obstetria	5	6	6	2	3	7	3	32
Oftalmológica	23	20	22	11	20	14	13	123
Ortopedia	44	47	61	57	56	65	53	383
Otorrinolaringologia	10	15	10	12	6	7	10	70
Urologia	7	9	5	4	12	10	14	61
Toracica	0	0	0	0	0	0	0	-
Total	210	232	247	219	221	250	228	1.607
2.2. Anestesia								
2.2.1. Número de Anestésias por Tipo								
Analgésia	0	0	0	1	0	0	0	1
Local	40	38	40	26	36	38	36	254
Gerai	84	95	91	86	69	79	80	584
Pendural	0	1	0	0	1	0	1	3
Raquidiana	76	81	97	89	98	119	99	659
Bloqueio	7	8	6	10	9	10	13	63
Sedação	56	66	69	61	72	89	68	461
Outras	0	0	0	0	0	0	0	-
Total	263	289	303	273	285	335	297	2.045
Média Diária	63,80	9,97	9,77	9,10	9,19	11,17	9,58	5,59
2.2.2. Anestésias por Unidade								
Clinica Cirurgica	109	112	96	97	102	123	128	767
Clinica de Especialidades	61	74	81	60	78	93	77	524
Clinica Obstétrica	6	11	21	6	4	13	4	65
Clinica Medica	2	3	7	11	2	0	0	25
Clinica Pediátrica	46	42	44	51	44	43	41	311
UTI Adulto	34	33	41	35	48	52	39	283
UTI Infantil	3	8	8	6	0	9	3	37
UTI Neonatal	2	6	5	7	6	2	5	33
Acolhimento/Ambulatório	0	0	0	0	0	0	0	0
Total	263	289	303	273	285	335	297	2.045
2.3.1. Partos por Tipo								
Parto Normal	0	0	0	0	0	0	0	0
Parto Instrumental	0	0	0	0	0	0	0	0
Cesarea	5	5	6	2	3	7	3	31
Total	5	5	6	2	3	7	3	31
2.3.2 - Nascimentos por Sexo								
Masculino	2	3	3	1	2	3	1	15
Feminino	4	2	3	1	1	5	2	18
Não Identificado (Hermafrodita)	0	0	0	0	0	0	0	0
Total	6	5	6	2	3	8	3	33
2.3.3 - Nativos por Sexo								
Masculino	2	3	3	1	2	3	1	15
Feminino	4	2	3	1	1	5	2	18
Não Identificado (Hermafrodita)	0	0	0	0	0	0	0	0
Total	6	5	6	2	3	8	3	33
2.3.4 - Nativos por Sexo Normais + 36 semanas								
Masculino	1	1	2	1	0	2	1	8
Feminino	4	2	1	0	1	5	2	15
Não Identificado (Hermafrodita)	0	0	0	0	0	0	0	0
Total	5	3	3	1	1	7	3	23
2.3.5 - Nativos por Sexo - Prematuros - 36 semanas								
Masculino	1	2	2	0	2	1	0	8
Feminino	0	0	1	1	0	0	0	2
Não Identificado (Hermafrodita)	0	0	0	0	0	0	0	0
Total	1	2	3	1	2	1	0	10
2.3.6 - Nativos por Sexo - Até 2500g								
Masculino	2	3	1	0	2	2	0	10
Feminino	2	1	1	1	1	0	1	7
Não Identificado (Hermafrodita)	0	0	0	0	0	0	0	0
Total	4	4	2	1	3	2	1	17
2.3.7 - Nati-mortos por Sexo								
Masculino	0	0	1	0	0	0	0	1
Feminino	0	0	1	0	0	0	1	2
Não Identificado (Hermafrodita)	0	0	0	0	0	0	0	0
Total	0	0	2	0	0	0	1	3
2.4. Central de Material Esterilizado								



2.4.1. Produção								
Pacotes/Caixas preparados	15.281	13.643	14.618	13.298	13.605	14.589	14.360	99.394
Processamentos da Autoclave	180	159	182	153	153	181	161	1.169
Processamentos da Sterrad	0	0	34	19	33	25	31	142
Processamentos Termodesinfetadora	230	217	234	204	240	225	235	1.585
Processamentos Lavadora de Endoscópio	0	0	0	0	0	0	0	-
Total	15.691	14.019	15.068	13.674	14.031	15.020	14.787	102.290
2.4.2. Pacotes Dtribuídos por Setor								
Clinica Cirúrgica	542	741	848	534	620	936	639	4.860
Clinica de Especialidades	861	711	884	939	1.073	756	740	5.964
Clinica Obstétrica	85	73	85	124	112	90	71	640
Clinica Médica	508	398	283	220	289	243	249	2.170
Clinica Pediátrica	118	88	111	166	175	123	96	877
UTI Adulto	2.122	1.932	2.088	2.224	1.559	1.589	1.817	13.141
UTI Pediátrica	1.070	596	848	1.001	1.086	1.155	928	6.684
UTI Neonatal	744	735	802	644	684	725	728	4.862
Centro Cirúrgico	4.311	3.948	4.605	4.339	3.988	4.496	3.930	29.617
Farmácia	0	0	0	0	0	0	0	-
Acolhimento	299	228	284	287	280	300	254	1.912
Laboratório	226	54	0	50	125	100	365	920
Hemodíalise	0	0	0	0	0	67	314	381
Ambulatório	56	52	143	160	74	33	16	534
TRS	1.630	1.218	1.226	1.347	1.349	1.551	1.514	9.835
Total	12.572	10.774	11.997	12.035	11.394	12.164	11.461	82.397
2.5. Ambulatório de Referência								
2.5.1. Consultas								
Consultas Simples	1778	2519	2754	2600	2553	2637	2575	17.416
Procedimentos Cirúrgicos	0	0	0	0	0	0	0	-
Total	1.778	2.519	2.754	2.600	2.553	2.637	2.575	17.416
Média Diária de Consultas	57,4	86,9	88,8	86,7	82,4	87,9	83,1	47,6
2.5.3. Procedimentos Realizados no P.A.								
Curativos grandes	0	4	3	0	1	1	3	12
Curativos médios	2	15	7	6	7	1	2	40
Curativos pequenos	2	11	6	2	2	0	1	24
Dilatação da Pupila	23	54	60	137	104	54	0	432
Retrada de Ponto	5	10	6	11	6	16	4	58
Colocação de Gesso	0	0	0	0	0	0	0	-
Retrada de Gesso	0	0	0	0	0	0	0	-
Retrada de Sonda	0	8	7	4	3	0	0	22
Retrada de Pino	0	0	0	0	0	0	0	-
Troca de Cateter	0	0	0	0	0	0	0	-
Aplicação Intra-articular	0	0	0	0	0	0	0	-
Aplicação Medicação	0	0	0	0	0	0	0	-
Outros	4	3	1	0	9	10	1	28
Total	36	105	90	160	132	82	11	616
Média Diária	1,16	3,62	2,90	5,33	4,26	2,73	0,35	1,88
2.7. Atividades Sociais								
2.7.1. Serviço Social								
Atendimentos Diário Usuário	8552	8150	8412	8523	8645	8941	8388	57.621
Atendimentos de Óbitos	8	12	10	11	14	16	22	93
Visita Multiprofissional	243	291	307	248	315	278	161	1.841
Solicitação de TFD Acompanhamento pelo setor - Tratamento Fora de Domicílio	7	12	14	12	8	14	6	73
Total	8810	8465	8743	8792	8982	9249	8587	59.628
2.8. Serviço Psicologia								
2.8.1. Serviço Psicologia								
Atendimento nas Unidades	4729	5029	5185	5110	5400	5630	5523	36.586
Visita Multiprofissional	166	291	307	240	315	278	194	1.791
Grupo Terapêutico	9	16	10	5	10	21	9	80
Acompanhamentos de Óbitos	7	11	10	10	13	16	21	88
Atendimento/Triagem Familiar e/ou Acompanhante de Usuários	64	106	83	71	90	106	161	681
Total	4975	5453	5575	5436	5828	6051	5908	39.226
2.9. Educação								
Treinamento	326	388	396	331	347	236	261	2.285
Nº de Participantes	5080	5330	4437	2603	2539	1483	1449	22.921
Carga Horária	214.20.00	332.29.00	297.03.00	215.09.00	275.58.00	216.17.00	205.44.00	1756.58.00
Curso Externos	0	0	8	1	8	3	6	26
Nº de Participantes	0	0	56	11	168	25	6	266
Carga Horária	0.00.00	0.00.00	36.00.00	1.00.00	5.30.00	5.00.00	24.00.00	71.30.00
3. Serv. Auxiliares de Diagnóstico e Tratamento								
3.1. Laboratório de Análises Clínicas								
3.1.1. Exames por Tipo Pac. Internos e Externos								
Anatomia Patológica	59	128	106	129	76	119	103	719
Bioquímica	8.474	8.164	8.940	8.852	9.263	9.197	9.733	62.823
Gasometria	0	0	0	0	0	0	0	-
Hematologia	3.280	2.970	3.566	3.481	3.627	3.320	3.297	23.521
Hormônios	162	394	574	256	242	618	585	2.831
Imunologia	775	446	654	335	686	704	517	4.117
Liquor	0	0	0	0	0	0	0	-
Micologia	0	0	0	0	0	0	0	-
Microbiologia	827	687	921	878	741	835	740	5.628
Parasitologia	15	14	12	17	20	22	24	124
Urina	100	174	183	140	125	126	118	966
Total	13.672	12.977	14.956	14.088	14.779	14.941	15.117	100.530
3.1.2. Exames por Unidade								
Clinica Cirúrgica	1020	805	1080	1172	1044	992	930	7.023
Clinica de Especialidades	591	692	798	886	903	921	836	5.627
Clinica Obstétrica	55	74	154	59	96	144	119	701

[Handwritten signature]

Hemodíalise	737	877	1675	1021	1010	1969	1212	8.501
Clinica Medica	189	327	397	279	285	180	271	1.928
Clinica Pediatrica	187	158	234	153	304	273	294	1.603
UTI Adulto	5625	5266	6128	6103	6530	6268	6610	42.730
UTI Pediatrica	759	731	992	690	1155	694	695	5.716
UTI Neonatal	740	733	653	738	599	695	749	4.907
Acolhimento	923	545	473	832	556	571	848	4.751
Centro Cirurgico	70	202	149	151	138	161	110	981
Total	11.098	10.410	12.713	12.084	12.623	12.868	12.674	84.468
Média Diária	357,94	358,97	410,10	402,80	407,19	428,93	408,84	230,79
3.1.3. Exames p/ Unidade - Pac. Externos								
Ambulatório / Municipios	2.576	2.567	2.243	2.004	2.156	2.073	2.443	16.062
Total	2.576	2.567	2.243	2.004	2.156	2.073	2.443	16.062
Média Diária	83,10	88,52	72,35	66,80	69,55	69,10	78,81	43,89
3.1.4 Exames Realizados no Período								
Total	13.672	12.977	14.956	14.088	14.779	14.941	15.117	100.530
3.2 Laboratório - Sorologias								
3.2.1. Exames por Tipo Pac. Externos								
ANATOM. PATOL. PEÇA CIRUR.	0	0	0	0	0	0	0	-
ANTI HBC	0	0	0	0	0	0	0	-
ANTI - HBC IGG	17	8	7	15	17	3	7	74
ANTI - HBC IGM	17	10	7	15	17	3	7	76
ANTI - HBC TOTAL	0	0	0	0	0	0	0	-
ANTI HBS	38	47	19	59	57	56	64	338
ANTI HBE	6	2	3	3	8	7	5	34
ANTI HCV	76	111	92	74	119	84	100	656
ANTI HAV IGG - HEPATITE A	17	5	16	12	7	5	9	71
ANTI HAV IGM - HEPATITE A	17	5	16	12	7	5	9	71
BETA BHCG	0	0	0	0	0	0	0	-
CA 125	0	0	0	0	0	0	0	-
CA 15.3	0	0	0	0	0	0	0	-
CEA	0	0	0	0	0	0	0	-
CHAGAS II	0	0	0	0	0	0	0	-
CHAGAS	0	0	0	0	0	0	0	-
CHAGAS IGG	11	1	9	18	8	1	9	57
CHAGAS IGM	11	2	9	18	8	1	9	58
CITO - G	183	256	285	247	223	245	239	1.658
CITO - M	185	259	283	270	239	257	239	1.732
COLINESTERASE	0	0	0	0	0	0	0	-
COMPLEMENTO C50	0	0	0	0	0	0	0	-
COMPLEMENTO C3	0	0	0	0	0	0	0	-
COMPLEMENTO C4	0	0	0	0	0	0	0	-
DENGUE IGG	0	0	0	0	0	0	0	-
DENGUE IGM	0	0	0	0	0	0	0	-
DIMERO D	0	0	0	0	0	0	0	-
DSDNA	0	0	0	0	0	0	0	-
EASTRIOL-E	0	0	0	0	0	0	0	-
EPSTEIN BAAR VIRUS G	2	4	4	3	9	4	8	34
EPSTEIN BAAR VIRUS M	2	6	5	3	9	4	8	37
ESTRADIOL	0	2	0	0	0	0	0	2
ESTRIOL	0	0	0	0	0	0	0	-
ESTRIONA(E1)	0	0	0	0	0	0	0	-
FATOR ANTINUCLEO	0	0	0	0	0	0	0	-
FERRO SERICO	0	0	0	0	0	0	0	-
FSH	0	0	0	0	0	0	0	-
FTA ABS ANTICORPOS IGG	0	0	0	0	0	0	0	-
FTA ABS ANTICORPOS IGM	0	0	0	0	0	0	0	-
HBeAG	5	2	4	6	10	7	4	38
HBSAG	207	234	204	236	268	203	246	1.598
HEMOGLOBINA GLICADA	0	0	0	0	0	0	0	-
HEPATITE C (CARGA VIRAL) QUANTITATIVO	0	0	0	0	0	0	0	-
HEPATITE C QUALITATIVO PCR	0	0	0	0	0	0	0	-
HEPATITE D (HVD)	0	0	0	0	0	0	0	-
HERPES TIPO I IGGG	0	0	0	0	0	0	0	-
HERPES TIPO I IGM	0	0	0	0	0	0	0	-
HIV 1	177	194	210	162	228	173	269	1.413
HIV 2	0	0	0	0	0	0	0	-
HTLV I e II	0	0	0	0	0	0	0	-
HVA M	0	0	0	0	6	4	2	12
HTLV	0	0	0	0	0	0	0	-
HVA TOTAL	0	0	0	0	6	4	2	12
IGE ESP. LEITE (DF2)	0	0	0	0	0	0	0	-
IGE TOTAL	0	0	0	0	0	0	0	-
LEISHMANIOSE	0	0	0	0	0	0	0	-
LEPTOSPIROSE	0	0	0	0	0	0	0	-
LH	0	0	0	0	0	0	0	-
LIPASE	0	0	0	0	0	0	0	-
MONONUCLEOSE	0	0	0	0	0	0	0	-
PESQUISA DE GORDURAS	0	0	0	0	0	0	0	-
PH	0	0	0	0	0	0	0	-
PROGESTERONA	0	0	0	0	0	0	0	-
PROLACTINA	0	0	0	0	0	0	0	-
PSA LIVRE	0	0	0	0	0	0	0	-
PSA TOTAL	226	229	263	266	245	309	316	1.876
RUBEOLA G	130	182	203	200	197	206	130	1.248
RUBEOLA M	114	202	199	206	185	183	124	1.213
SANGUE OCULTO	0	0	0	0	0	0	0	-
SHBG	0	0	0	0	0	0	0	-
SUBSTANCIAS REDUTORAS	0	0	0	0	0	0	0	-
T3	0	0	0	0	0	0	0	-
T4	0	0	0	0	0	0	0	-
T4 LIVRE	0	0	0	0	0	0	0	-
TESTOSTERONA	0	0	0	0	0	0	0	-



TESTOSTERONA LIVRE	0	0	0	0	0	0	0	-
TOXO G	298	349	363	396	380	382	390	2.558
WESTERN BLOT	0	0	0	0	0	0	0	-
TOXO M	315	375	364	398	382	381	390	2.605
TSH	0	0	0	0	0	0	0	-
WESTERN BLOT	0	0	0	0	0	0	0	-
Total	2052	2485	2565	2621	2635	2527	2586	17.471
Externos Por Origem								
Municípios	2052	2485	2565	2621	2635	2527	2586	17471
Total	2052	2485	2565	2621	2635	2527	2586	17471
Exames Externos P/ Tipo								
Abel Figueiredo	45	61	29	43	0	0	62	240
Bom Jesus do Tocantins	125	65	250	220	111	250	177	1.198
Brejo do Meio	0	0	0	0	0	0	0	-
Brejo Grande do Araguaia	112	119	43	98	37	82	0	491
Breu Branco	0	0	0	0	0	0	0	-
Canaã dos Carajás	84	64	80	100	116	57	44	545
Cumarú do Norte	0	0	0	0	0	0	0	-
Curionópolis	65	192	189	135	170	147	0	898
Dom Eliseu	114	63	373	139	0	161	76	926
Eldorado dos Carajás	135	277	312	233	0	251	188	1.396
Estreito	0	0	0	0	0	0	0	-
Goianésia do Pará	31	44	44	50	65	63	77	330
Itupiranga	148	219	0	517	248	239	0	1.371
Jacunda	410	0	275	228	244	224	523	1.902
Marabá	16	0	0	0	0	0	0	16
Nova Ipixuna	0	66	0	79	75	117	137	474
Novo Repartimento	453	356	163	278	688	0	710	2.648
Ourlândia do Norte	0	0	0	0	0	0	0	-
Pacajá	0	0	0	0	0	0	0	-
Paletina do Pará	0	90	106	55	0	131	0	382
Picarra	78	115	126	171	184	100	92	866
Redenção	0	0	0	0	0	0	0	-
Rondon do Pará	211	178	207	208	0	368	212	1.384
Santa Maria	0	0	0	0	0	0	0	-
Santana do Araguaia	0	0	0	0	0	0	0	-
São Domingos do Araguaia	56	45	0	69	0	61	0	251
São Felix Do Xingu	0	0	0	0	0	0	0	-
São Geraldo do Araguaia	0	544	388	0	697	256	288	2.153
São João do Araguaia	0	0	0	0	0	0	0	-
Tucuruí	0	0	0	0	0	0	0	-
Total	2052	2485	2565	2621	2635	2527	2586	17.471
Total Exames Externos	2052	2485	2565	2621	2635	2527	2586	17.471
Total Exames Realizados	2052	2485	2565	2621	2635	2527	2586	17.471
3.2 Hemoterapia - Agência Transfusional								
3.2.1. Nº de Boias Utilizadas p/ Unidade								
Clinica Cirúrgica	21	8	20	10	7	11	7	84
Clinica de Especialidades	10	1	5	9	8	5	8	46
Clinica Obstétrica	0	0	0	0	0	1	0	1
Clinica Médica	0	0	2	1	2	0	1	6
Clinica Pediátrica	0	3	5	0	6	3	1	18
UTI Adulto	50	33	66	98	53	57	61	418
UTI Pediátrica	52	26	21	20	71	20	8	216
UTI Neonatal	30	40	28	29	37	39	36	239
Centro Cirúrgico	9	7	18	6	3	8	7	58
Acolhimento	1	1	2	11	10	2	3	30
Hemodiálise	7	3	1	3	0	7	1	22
Total	180	122	168	187	197	153	131	1.138
Média Diária	5,81	4,21	5,42	6,23	6,35	5,10	4,23	3,11
Nº Transfusões Realizadas	180	122	168	187	197	153	131	1.138
Média Diária	5,81	4,21	5,42	6,23	6,35	5,10	4,23	3,11
3.3 Radiologia - Raios-X								
3.3.1. Exames por Tipo Pac. Interno e Externo								
Abdomen	28	43	32	29	61	28	43	264
Antebraço	15	4	12	11	5	11	12	70
Coluna Cervical	90	89	105	113	92	107	139	735
Coluna Dorsal	106	97	113	118	96	119	160	808
Coluna Lombar	130	177	165	185	172	180	199	1188
Colovelo	5	2	13	12	10	10	6	58
Crânio	2	1	5	3	1	2	2	16
Fêmur	53	61	67	58	52	80	64	415
Joelho	82	88	128	92	124	127	116	757
Mandíbula	4	3	3	6	1	4	2	23
Ombro	20	15	25	25	24	40	26	175
Ossos Nasais	1	0	0	0	0	0	2	3
Palmeira	27	97	46	58	84	52	38	402
Perna	34	28	48	42	38	45	43	278
Punho	15	18	27	17	21	44	26	168
Quadril	20	31	41	37	44	55	50	278
Seios da Face	8	9	18	11	11	14	22	93
Tórax	622	550	687	739	762	611	724	4695
Tornozelo	17	22	24	25	38	32	41	199
Úmero	5	3	4	15	9	6	3	45
Outros	129	113	161	117	133	155	157	965
Total	1413	1451	1724	1713	1777	1682	1875	11635
Média Diária	45,58	50,03	55,61	57,10	57,32	56,07	60,48	32
3.3.2. Exames por Tipo Pac. Interno								
Abdomen	26	42	32	29	59	24	43	255
Antebraço	2	1	7	7	3	7	9	36



Coluna Cervical	1	1	0	0	0	0	0	2
Coluna Dorsal	0	0	1	0	1	0	0	2
Coluna Lombar	0	1	1	0	3	1	0	6
Cotovelo	2	0	4	1	3	3	1	14
Crânio	2	0	0	0	0	0	0	2
Femur	22	39	42	32	28	34	38	235
Joelho	2	8	18	13	9	18	13	81
Mandíbula	2	3	2	5	1	4	2	19
Ombro	7	1	7	2	8	4	3	30
Ossos Nasais	1	0	0	0	0	0	0	1
Pelve	8	9	14	13	21	12	8	85
Perna	9	13	15	21	21	26	23	128
Punho	2	4	6	5	2	7	5	31
Quadril	10	5	11	13	13	13	9	74
Seios da Face	6	4	7	2	4	3	7	33
Tórax	508	480	590	654	639	511	613	3.995
Tornozelo	3	2	3	6	6	4	14	38
Úmero	2	0	2	5	4	3	1	17
Outros	23	8	21	14	18	22	24	130
Total	638	621	783	822	841	696	813	5.214
Média Diária	20,58	21,41	25,26	27,40	27,13	23,20	26,23	14,25

3.3.3. Exames por Unidade Paciente Interno

Clinica de Especialidades	22	31	37	20	28	20	24	182
Clinica Cirúrgica	57	54	72	59	79	77	60	458
Clinica Pediátrica	1	3	14	13	10	10	13	64
Clinica Obstétrica	0	2	0	0	0	2	2	6
Clinica Médica	0	6	13	3	5	0	1	28
UTI Adulto	359	289	381	427	389	316	413	2554
UTI Pediátrica	32	51	59	60	72	55	45	374
UTI Neonatal	75	81	74	108	116	54	91	599
Centro Cirúrgico	7	7	9	8	10	9	9	59
Acolhimento	85	97	124	124	152	153	155	890
Total	638	621	783	822	841	696	813	5.214
Média Diária	20,58	21,41	25,26	27,40	27,13	23,20	26,23	14,25

3.3.4. Exames por Tipo Paciente Externo

Abdomen	2	1	0	0	2	4	0	9
Antebraço	13	3	5	4	2	4	3	34
Coluna Cervical	89	88	105	113	92	107	139	733
Coluna Dorsal	106	97	112	118	94	119	160	806
Coluna Lombar	130	176	184	185	168	159	199	1.182
Cotovelo	3	2	9	11	7	7	5	44
Crânio	0	1	5	3	1	2	2	14
Femur	31	22	25	26	24	26	26	180
Joelho	80	80	110	79	115	109	103	676
Mandíbula	2	0	1	1	0	0	0	4
Ombro	13	14	18	23	18	36	23	145
Ossos Nasais	0	0	0	0	0	0	2	2
Pelve	19	88	32	45	63	40	30	317
Perna	25	15	33	21	17	19	20	150
Punho	13	14	21	12	19	37	21	137
Quadril	10	26	30	24	31	42	41	204
Seios da Face	2	5	11	9	7	11	15	60
Tórax	114	70	97	85	123	100	111	700
Tornozelo	14	20	21	19	32	28	27	161
Úmero	3	3	2	10	5	3	2	28
Outros	106	105	140	103	115	133	133	835
Total	775	830	941	891	936	986	1.062	6.421
Média Diária	25,00	26,62	30,35	29,70	30,19	32,87	34,26	17,54

3.3.5. Exames p/ Unidade - Pac. Externos

Ambulatório de Referência	775	830	941	891	936	986	1.062	6.421
Total	775	830	941	891	936	986	1.062	6.421
Média Diária	25,00	26,62	30,35	29,70	30,19	32,87	34,26	17,54

3.3.6. Filmes Gastos

18 x 24	1.086	1.132	1.572	1.339	1.005	667	1.104	7.905
24 x 30	0	0	0	0	0	0	0	-
30 x 40	0	0	0	0	0	0	0	-
35 x 35	0	0	0	0	0	0	0	-
35 x 43	0	0	0	0	430	485	0	915
Total	1.086	1.132	1.572	1.339	1.435	1.152	1.104	8.820
Média Diária	35,03	39,03	50,71	44,63	46,29	38,40	35,61	24,10

3.3.7. Filmes inutilizados

18 x 24	0	0	0	112	0	25	0	137
24 x 30	0	0	0	0	0	0	0	0
30 x 40	0	0	0	0	0	0	0	0
35 x 35	0	0	0	0	0	0	0	0
35 x 43	0	0	0	0	0	0	0	0
Total	0	0	0	0	0	25	0	25
Média Diária	0,00	0,00	0,00	0,00	0,00	0,83	0,00	0,21

Total Exames Internos	638	621	783	822	841	696	813	5.214
Total Exames Externos	775	830	941	891	936	986	1.062	6.421
Total Exames Realizados	1.413	1.451	1.724	1.713	1.777	1.682	1.875	11.635

3.4.1 Terapia Ocupacional

Clinica de Especialidades	0	0	0	0	0	0	0	0
Clinica Cirúrgica	0	0	0	0	0	0	0	0
Clinica Pediátrica	0	0	0	0	0	0	0	0
Clinica Médica	0	0	0	0	0	0	0	0
UTI Adulto	0	0	0	0	0	0	0	0
UTI Pediátrica	2	0	0	0	1	0	0	3
UTI Neonatal	0	0	0	0	0	0	0	0



Total	2	0	0	0	1	0	0	3
Média Diária	0,06	0,00	0,00	0,00	0,03	0,00	0,00	0,01
3.4.3. Sessões por Unidade - Pac. Extenos								
Ambulatório de Referência	154	343	272	309	276	261	277	1.892
Total	154	343	272	309	276	261	277	1.892
Média Diária	4,97	11,83	8,77	10,30	8,90	8,70	8,94	5,17
Total de Sessões Pacientes Internos	2	0	0	0	1	0	0	3
Total de Sessões Pacientes Externos	154	343	272	309	276	261	277	1.892
Total de Sessões Realizadas	156	343	272	309	277	261	277	1.895
3.4.4 Fisioterapia								
3.4.5. Sessões por Unidade - Pac. Internos								
Clinica de Especialidades	260	307	275	303	281	222	134	1.782
Clinica Cirurgica	172	172	262	187	215	265	134	1.407
Clinica Pediatrica	115	62	85	89	142	77	37	607
Clinica Medica	144	409	321	187	250	298	257	1.866
UTI Adulto	2.655	2.132	3.024	3.043	2.502	2.247	2.861	18.264
UTI Pediatrica	1.650	1.443	1.852	1.734	2.325	2.519	2.001	13.524
UTI Neonatal	2.396	2.159	2.187	1.990	2.428	2.150	2.107	15.417
Acolhimento	20	19	19	28	25	55	65	231
Total	7.412	6.703	8.025	7.561	8.148	7.833	7.396	53.078
Média Diária	239,10	231,14	258,87	252,03	262,84	261,10	238,58	145,02
3.4.6. Exames por Unidade - Pac. Extenos								
Ambulatório de Referência	196	407	364	353	344	355	422	2.441
Total	196	407	364	353	344	355	422	2.441
Média Diária	6,32	14,03	11,74	11,77	11,10	11,83	13,61	6,67
Total de Sessões Pacientes Internos	7.412	6.703	8.025	7.561	8.148	7.833	7.396	53.078
Total de Sessões Pacientes Externos	196	407	364	353	344	355	422	2.441
Total de Sessões Realizadas	7.608	7.110	8.389	7.914	8.492	8.188	7.818	55.519
3.5. Tomografia								
3.5.1. Exames por Tipo Pacientes Internos e Externos								
Abdomen Superior	4	14	16	15	3	9	8	69
Abdomen Total	217	193	250	228	259	285	208	1.640
Coluna	136	191	199	213	185	172	155	1.251
Crânio	194	204	240	263	254	253	217	1.625
Face	38	45	44	65	49	52	49	342
Joelho	8	10	11	7	12	13	14	75
Mastóide	1	6	2	10	14	15	9	59
Ombro	2	4	1	3	7	4	6	27
Pelvi	11	24	14	18	19	8	8	102
Quadril	2	7	2	2	3	4	2	22
Tórax	144	138	115	123	115	106	140	881
Outros	26	29	33	24	20	18	20	170
Total	783	867	927	971	940	939	836	6.263
Média Diária	25,26	29,90	29,90	32,37	30,32	31,30	26,97	17,11
3.5.2. Exames por Tipo de Pacientes Internos								
Abdomen Superior	0	5	3	0	0	1	6	15
Abdomen Total	75	74	83	58	94	96	67	547
Coluna	21	29	13	25	25	28	31	172
Crânio	63	65	72	85	74	80	74	513
Face	22	28	23	39	30	25	26	193
Joelho	0	1	0	0	1	1	0	3
Mastóide	0	0	0	1	0	0	2	3
Ombro	1	2	0	1	0	1	1	6
Pelvi	2	1	0	3	5	1	2	14
Quadril	0	1	0	1	1	1	0	4
Tórax	57	67	55	53	65	69	58	424
Outros	6	1	9	6	1	5	6	34
Total	247	274	258	272	296	308	273	1.928
Média Diária	7,97	9,45	8,32	9,07	9,55	10,27	8,81	5,27
3.5.3. Exames por Unidade de Pacientes Internos								
Clinica de Especialidades	24	45	20	32	20	21	25	187
Clinica Cirurgica	23	23	23	20	20	27	17	153
Clinica Pediatrica	3	1	8	0	3	2	7	24
Clinica Obstétrica	1	4	2	0	2	0	0	9
Clinica Medica	2	6	7	0	5	0	0	20
UTI Adulto	42	37	66	43	56	37	65	346
UTI Pediatrica	10	9	23	7	9	22	9	89
UTI Neonatal	13	2	2	9	7	1	5	40
Acolhimento	129	147	107	161	174	198	144	1.060
Total	247	274	258	272	296	308	273	1.928
Média Diária	7,97	9,45	8,32	9,07	9,55	10,27	8,81	5,27
3.5.4. Exames por Tipo de Pacientes Externos								
Abdomen Superior	4	9	13	15	3	8	2	54
Abdomen Total	142	119	167	170	165	189	141	1.093
Coluna	115	162	186	188	160	144	124	1.079
Crânio	131	139	168	178	180	173	143	1.112
Face	16	17	21	26	19	27	23	149
Joelho	8	9	11	7	11	12	14	72
Mastóide	1	8	2	9	14	15	7	56
Ombro	1	2	1	2	7	3	5	21
Pelvi	9	23	14	15	14	7	6	88
Quadril	2	6	2	1	2	3	2	18
Tórax	87	71	60	70	60	37	82	457
Outros	20	28	24	18	19	13	14	136
Total	536	593	668	699	644	631	563	4.335
Média Diária	17,29	20,45	21,58	23,30	20,77	21,03	18,16	11,84



Total Exames Internos	247	274	258	272	296	308	273	1928,00
Total Exames Externos	536	593	689	699	644	631	563	4335,00
Total Exames Realizados	783	867	927	971	940	939	836	6263,00

3.6. Ultrassonografia

3.6.1. Exames por Tipo Pacientes Internos e Externos

Abdominal	39	32	56	52	49	47	43	318
Doppler	9	24	11	17	11	17	11	100
Endovaginal	14	25	32	15	30	30	42	188
Globo Ocular	1	1	13	3	8	12	22	60
Joelho	11	10	8	17	7	14	19	86
Mama	43	44	48	49	57	54	37	332
Obstétrico	9	5	5	9	5	7	7	47
Ombro	23	20	43	38	30	34	39	227
Partes Moles	39	67	70	71	70	79	65	461
Pélvico	7	10	0	1	4	2	4	28
Próstata Via Abdomen	18	9	11	14	11	11	5	79
Renal	0	1	3	0	0	0	0	4
Tireóide	4	9	9	13	17	19	20	91
Tórax	0	0	0	1	0	0	2	3
Transfontanelar	9	11	11	6	4	6	5	52
Vias Urinárias	15	11	20	20	16	28	18	128
Outros	31	1	0	0	1	0	0	33
Total	272	260	340	326	320	360	339	2.237

3.6.3. Exames por Tipo de Pacientes Internos

Abdominal	18	12	17	14	16	11	11	99
Doppler	0	0	0	0	1	0	1	2
Endovaginal	0	0	0	0	0	0	0	-
Globo Ocular	1	1	0	1	3	6	3	15
Joelho	0	0	0	1	0	0	2	3
Mama	0	0	0	0	0	0	0	-
Obstétrico	4	2	3	5	3	3	4	24
Ombro	0	0	0	0	0	0	0	-
Partes Moles	0	1	4	6	4	10	2	27
Pélvico	0	0	0	0	0	0	1	1
Próstata Via Abdomen	1	0	1	1	1	2	0	6
Renal	0	0	0	0	0	0	0	-
Tireóide	0	0	0	0	0	0	0	-
Tórax	0	0	0	0	0	0	0	-
Transfontanelar	9	11	9	5	4	6	3	47
Vias Urinárias	3	2	7	5	9	2	3	31
Outros	0	0	0	0	1	0	0	1
Total	36	29	41	38	42	40	30	256
Média Diária	1,16	1,00	1,32	1,27	1,35	1,33	0,97	0,70

3.6.2. Exames por Unidade de Pacientes Internos

Clinica de Especialidades	3	4	6	7	5	11	2	38
Clinica Cirúrgica	9	4	5	5	10	3	8	44
Clinica Pediátrica	2	4	3	0	5	0	3	17
Clinica Obstétrica	3	2	3	5	4	3	5	25
Clinica Médica	0	0	0	1	2	2	0	5
UTI Adulto	0	0	3	10	1	10	5	29
UTI Pediátrica	5	3	10	4	7	2	3	34
UTI Neonatal	3	11	11	6	7	7	4	48
Acadêmico	11	1	0	0	1	2	0	15
Total	36	29	41	38	42	40	30	256
Média Diária	1,16	1,00	1,32	1,27	1,35	1,33	0,97	0,70

3.6.4. Exames por Tipo de Pacientes Externos

Abdominal	22	20	40	37	33	36	32	220
Doppler	0	24	10	17	10	17	10	88
Endovaginal	14	23	32	14	30	30	42	185
Globo Ocular	0	1	12	2	5	6	19	45
Joelho	11	11	9	17	7	14	17	86
Mama	47	44	49	48	57	54	37	336
Obstétrico	5	4	7	4	2	4	3	29
Ombro	23	20	41	37	30	34	39	224
Partes Moles	39	69	59	68	66	89	63	433
Pélvico	7	4	0	1	4	2	3	21
Próstata Via Abdomen	17	10	11	13	10	9	5	75
Renal	0	0	3	0	0	0	0	3
Tireóide	4	7	10	12	17	19	20	89
Tórax	0	0	0	0	0	0	2	2
Transfontanelar	0	0	0	0	0	0	2	2
Vias Urinárias	12	10	16	18	7	26	15	104
Outros	31	0	0	0	0	0	0	31
Total	232	247	299	288	278	320	309	1973
Média Diária	7,48	8,52	9,65	9,60	8,97	10,67	9,97	5,39

Total Exames Internos	36	29	41	38	42	40	30	256
Total Exames Externos	232	247	299	288	278	320	309	1973
Total Exames Realizados	268	276	340	326	320	360	339	2229

3.7. Ressonância Magnética

3.7.1. Exames por Tipo Pacientes Internos e Externos

Abdomen Superior	8	6	5	3	3	5	8	38
Abdomen Total	28	30	26	33	19	28	22	188
Coluna	248	228	261	254	254	273	248	1.786
Crânio	87	88	96	112	120	114	89	708
Face	0	2	0	0	0	0	2	4
Joelho	78	68	89	97	95	76	80	581
Mastóide	0	1	0	0	1	1	1	4
Ombro	3	17	25	15	12	25	28	125
Pelvi	30	52	44	30	33	32	24	245

Quadril	7	10	6	7	7	9	3	49
Tórax	3	1	2	0	0	0	1	7
Outros	30	31	18	18	19	21	29	166
Total	520	534	596	569	563	584	535	3.901
Média Diária	16,77	16,41	19,23	18,97	18,16	19,47	17,26	10,96
3.7.2. Exames por Tipo de Pacientes Internos								
Abdomen Superior	0	0	0	0	1	0	0	1
Abdomen Total	0	0	0	0	0	2	0	2
Coluna	8	8	1	1	5	13	4	40
Crânio	7	5	6	10	2	4	2	36
Face	0	0	0	0	0	0	0	-
Joelho	0	0	1	0	1	1	0	3
Mastóide					0	0	0	
Ombro					0	0	0	
Pelvi	3	0	0	0	0	0	0	3
Quadril					0	1	0	
Tórax	0	0	0	0	0	0	0	-
Outros	2	2	1	2	4	5	1	17
Total	20	15	9	13	13	26	7	103
Média Diária	0,65	0,52	0,29	0,43	0,42	0,87	0,23	0,28
3.7.3. Exames por Unidade Pacientes Internos								
Clinica de Especialidades	6	2	1	5	6	13	6	39
Clinica Cirúrgica	0	1	3	1	5	9	0	19
Clinica Obstétrica	0	0	0	1	0	0	0	1
Clinica Pediatría	0	0	0	0	0	0	0	-
Clinica Médica	0	3	0	0	0	1	0	4
UTI Adulto	14	4	3	5	2	3	1	32
UTI Pediatría	0	0	0	0	0	0	0	-
UTI Neonatal	0	0	2	0	0	0	0	2
Acolhimento	0	5	0	1	0	0	0	6
Total	20	15	9	13	13	26	7	103
Média Diária	0,65	0,52	0,29	0,43	0,42	0,87	0,23	0,28
3.7.4. Exames por Tipo de Pacientes Externos								
Abdomen Superior	8	6	5	3	2	5	8	37
Abdomen Total	28	30	28	33	19	26	22	186
Coluna	240	220	280	253	249	280	244	1.746
Crânio	80	83	92	102	118	110	87	672
Face	0	2	0	0	0	0	2	4
Joelho	76	68	88	97	94	75	80	578
Mastóide	0	1	0	0	1	1	1	4
Ombro	3	17	25	15	12	25	28	125
Pelvi	27	52	44	30	33	32	24	242
Quadril	7	10	6	7	7	8	3	48
Tórax	3	1	2	0	0	0	1	7
Outros	28	29	17	16	15	16	28	149
Total	500	519	587	556	550	558	528	3.798
Média Diária	16,13	17,90	18,94	18,53	17,74	18,60	17,03	10,38
Total Exames Internos	20	15	9	13	13	26	7	103
Total Exames Externos	500	519	587	556	550	558	528	3.798
Total Exames Realizados	520	534	596	569	563	584	535	3.901
3.8. Endoscopia Digestiva Alta								
3.8.2. Exames por Tipo Pacientes Internos								
Biopsia	0	0	0	0	0	0	0	-
Dilatação de Esôfago	0	0	0	0	0	0	0	-
EDA	2	1	1	2	1	3	0	10
Esclerose	0	0	0	0	0	0	0	-
Hemostasia	0	0	0	0	0	0	0	-
Retração do Corpo Estranho	0	0	0	0	0	0	0	-
Urease	0	0	0	0	0	0	0	-
Outros	0	0	0	0	0	1	0	1
Total	2	1	1	2	1	4	0	11
Média Diária	0,06	0,03	0,03	0,07	0,03	0,13	0,00	0,03
3.8.3. Exames por Unidade de Pacientes Internos								
Clinica Especialidades	0	0	0	0	0	0	0	-
Clinica Cirúrgica	1	1	0	1	0	2	0	5
Clinica Pediatría	0	0	0	0	0	0	0	-
Clinica Obstétrica	0	0	0	0	0	0	0	-
Clinica Médica	0	0	0	0	0	0	0	-
UTI Adulto	1	0	1	1	1	2	0	6
UTI Pediatría	0	0	0	0	0	0	0	-
UTI Neonatal	0	0	0	0	0	0	0	-
Acolhimento	0	0	0	0	0	0	0	-
Centro Cirúrgico	0	0	0	0	0	0	0	-
Total	2	1	1	2	1	4	0	11
Média Diária	0,06	0,03	0,03	0,07	0,03	0,13	0,00	0,03
Total Exames Internos	2	1	1	2	1	4	0	11
Total Exames Externos	0	0	0	0	0	0	0	-
3.9. Endoscopia Digestiva Baixa - Colonoscopia								
3.9.2. Exames por Tipo Pacientes Internos								
Colonoscopia	0	0	0	0	0	2	0	2
Total	0	0	0	0	0	2	0	2
Média Diária	0,00	0,00	0,00	0,00	0,00	0,07	0,00	0,01
3.9.3. Exames por Unidade de Pacientes Internos								
Clinica de Especialidades	0	0	0	0	0	0	0	-
Clinica Cirúrgica	0	0	0	0	0	2	0	2
Clinica Médica	0	0	0	0	0	0	0	-
UTI Adulto	0	0	0	0	0	0	0	-

UTI Pediátrica	0	0	0	0	0	0	0	-
Total	0	0	0	0	0	2	0	2
Média Diária	0,00	0,00	0,00	0,00	0,00	0,07	0,00	0,01
Colonoscopia Total Exames Internos	0	0	0	0	0	2	0	2
Colonoscopia Total Exames Externos	0	0	0	0	0	0	0	-
Total Geral Exames Internos	2	1	1	2	1	6	0	13
Total Geral Exames Externos	0	0	0	0	0	0	0	-
TOTAL	2	1	1	2	1	6	0	13
3.10. Teste Ergométrico								
Total Exames Internos	0	0	0	0	1	0	1	2
Total Exames Externos	82	99	0	40	157	149	117	644
Total	82	99	0	40	158	149	118	646
3.11. Ecocardiograma								
3.11.1. Exames por Unidade de Pacientes Internos								
Clinica de Especialidades	0	0	0	0	0	0	0	-
Clinica Cirúrgica	0	3	0	0	0	1	0	4
Clinica Medica	0	0	0	5	0	0	0	5
Clinica Pediátrica	0	0	0	0	0	1	0	1
Clinica Obstétrica	0	1	0	0	0	0	0	1
UTI Adulto	0	2	0	0	0	0	0	2
UTI Pediátrica	0	3	0	0	0	0	2	5
UTI Neonatal	14	8	12	8	6	12	4	64
Acadimento	0	0	0	0	0	0	0	-
Total	14	17	12	13	6	14	6	82
Média Diária	0,45	0,59	0,39	0,43	0,19	0,47	0,19	0,22
Total Exames Internos	14	17	12	13	6	14	6	82
Total Exames Externos	129	145	243	194	182	195	175	1.263
Total Exames Realizados	143	162	255	207	188	209	181	1.345
3.12. Eletrocardiograma - ECG								
3.12.1. Exames por Unidade de Pacientes Internos								
Acadimento	0	0	0	0	0	0	0	-
Clinica de Especialidades	0	0	0	0	0	0	0	-
Clinica Cirúrgica	0	0	0	0	0	0	0	-
Clinica Pediátrica	0	0	0	0	0	0	0	-
Clinica Medica	0	0	0	0	0	0	0	-
UTI Adulto	0	0	0	0	0	0	0	-
Total	0	0	0	0	0	0	0	-
Média Diária	0,00	0,00	0,00	0,00	0,00	0,00	0,00	0,00
Total Exames Internos	0	0	0	0	0	0	0	-
Total Exames Externos	137	89	62	137	76	69	87	657
Total Exames Realizados	137	89	62	137	76	69	87	657
3.13. Hemodálises Sessões								
3.13.1. Exames por Unidade de Pacientes Internos								
Clinica Cirúrgica	0	0	4	0	16	19	13	52
Clinica Cirúrgica Pediátrica	0	0	0	0	0	0	0	-
Clinica de Especialidades	0	7	4	6	13	24	28	82
Clinica Obstétrica	0	0	0	0	0	0	0	-
Clinica Medica	0	0	0	2	1	0	3	6
UTI Adulto	7	23	68	34	12	26	63	233
UTI Pediátrica	0	0	0	0	0	0	0	-
Ambulatorio	865	761	893	950	981	1066	1132	6.648
Total	7	30	76	42	42	69	107	373
Média Diária	0,23	1,03	2,45	1,40	1,35	2,30	3,45	1,02
3.13.1 Hemodinâmica								
Total Exames Internos	0	0	0	0	0	0	25,00	25,00
Total Exames Externos	0	0	0	0	0	28	55,00	28,00
Total Exames Realizados	0	0	0	0	0	28	80,00	28,00
3.15. Total SADT Internos								
Laboratório	11086	10410	12713	12084	12623	12868	12674	84.468
Raio-x	638	621	783	822	841	696	813	5.214
Tomografia	247	274	258	272	298	308	273	1.928
Ultrassonografia	38	29	41	38	42	40	30	256
Ressonância Magnética	20	15	9	13	13	26	7	103
Endoscopia	2	1	1	2	1	6	0	13
Teste Ergométrico	0	0	0	0	1	0	1	2
Ecocardiograma	14	17	12	13	6	14	6	82
Eletrocardiograma	0	0	0	0	0	1	0	1
Hemodálises	7	30	76	42	42	69	107	373
Hemodinâmica	0	0	0	0	0	0	0	-
Hemoterapia	160	122	168	187	197	153	131	1.138
Sorologias	0	0	0	0	0	0	0	-
Total	12240	11519	14061	13473	14062	14181	14042	93.578
3.14. Total SADT Externos								
3.14.1. Exames por Tipo								
Laboratório	2576	2567	2243	2004	2156	2073	2443	16.062
Raio-x	775	830	941	891	936	986	1062	6.421
Tomografia	536	593	669	699	644	631	563	4.335
Ultrassonografia	232	247	299	288	278	320	309	1.973
Ressonância Magnética	500	519	587	556	550	558	528	3.798
Endoscopia	0	0	0	0	0	0	0	-
Teste Ergométrico	82	99	0	40	157	149	117	644
Ecocardiograma	129	145	243	194	182	195	175	1.263
Eletrocardiograma	137	89	62	137	76	69	87	657
Hemodálises Ambulatorial	865	761	893	950	981	1066	1132	6.648
Hemodinâmica	0	0	0	0	0	28	55	83



Hemoterapia	0	0	0	0	0	0	0	0	-
Sorologias	2052	2485	2565	2621	2635	2527	2586		17.471
Total	7884	8335	8502	8380	8595	8602	9057		59.355
3.15 TOTAL GERAL SADT	20.124	19.854	22.563	21.853	22857	22.783	23.099		152.933
4. Serviços de Apoio									
4.1. Nutrição e Dietética									
4.1.1. Refeições Servidas por Tipo									
Desjejum	8011	8570	9980	8707	9581	8759	5098		58.706
Colação	3022	2856	3138	2753	3112	2999	6469		24.349
Almoço	6641	6272	7399	6879	8115	7553	7166		50.025
Lanche	6470	6355	7223	7150	7192	7203	7324		48.917
Jantar	4774	4593	5506	5079	5634	5618	5463		36.667
Ceia	2619	3668	2784	2480	2825	2701	2511		19.788
Dieta Enteral	421	368	412	437	400	250	430		2.738
Suplementos	0	0	352	634	533	476	153		2.148
Lactário - Mameleiras	2800	2428	2858	2159	2854	3449	2761		19.309
Total	34.958	35.130	39.852	36.278	40.246	39.008	37.375		262.647
Média Diária	1.127,68	1.211,38	1.279,10	1.209,27	1.298,26	1.300,27	1.205,65		717,61
4.1.2. Refeições Servidas p/ Comensal									
Funcionários	11.104	11.542	13.860	13.324	14.250	12.965	12.966		90.011
Acompanhantes	6.071	7.046	7.226	6.035	6.692	6.844	6.314		46.228
Médicos	124	112	186	180	320	300	341		1.563
Clínica de Especialidades	3.642	3.231	3.601	3.299	3.798	3.563	3.710		24.844
Clínica Cirúrgica	4.603	4.712	5.213	4.723	5.100	5.133	4.414		33.898
Clínica Pediátrica	1.386	1.261	1.539	1.184	1.312	1.385	1.137		9.204
Clínica Obstétrica	456	354	426	370	441	342	282		2.671
Clínica Médica	818	948	1.012	809	1.210	1.154	1.021		6.972
UTI Adulto	1.852	1.901	1.617	1.586	2.017	1.883	1.878		12.734
UTI Pediátrica	1.214	958	1.504	1.167	1.288	1.229	1.363		8.723
UTI Neonatal	1.790	1.457	1.652	1.528	1.791	2.104	1.557		11.879
Hemodiálise	1.898	1.608	1.816	2.073	2.027	2.106	2.392		13.920
Total	34.958	35.130	39.852	36.278	40.246	39.008	37.375		262.647
Média Diária	1.127,68	1.211,38	1.279,10	1.209,27	1.298,26	1.300,27	1.205,65		717,61
4.2. Processamento da Roupa									
4.2.1. Kg Roupas Lavada p/Unidade									
Clínica de Especialidades	2912,1	2851,9	2938,23	2916,41	3100,12	2877,26	2955,27		20.551
Clínica Cirúrgica	3280,3	3130,8	3351,83	3335,92	3353,96	3304,75	3277,34		23.035
Clínica Médica	734,9	797,4	910,33	1010,80	1095,88	1110,71	1257,94		6.918
Clínica Pediátrica	1232	980,4	1209,12	1258,18	1255,33	1240,96	1363,69		8.540
Clínica Obstétrica	306,8	293,3	306,7	302,44	349,95	364,13	307,38		2.230
UTI Adulto	3551,1	3066,1	3289,73	3200,74	3373,73	3153,60	3160,64		22.796
UTI Pediátrica	1552,5	1275,7	1521,87	1543,47	1591,57	1761,76	1786,70		11.034
UTI Neonatal	951	948,9	976,03	934,42	938,96	1016,83	1071,10		6.837
Centro Cirúrgico	4221,2	2991,4	3773,05	3118,16	3106,76	3668,25	3218,25		24.087
CME	1450,3	1403,1	1354,6	1267,9	1399,20	1395,30	1338,43		9.609
Hemodiálise	1499,7	1435,6	1126,2	1396,2	1189,30	1355,61	1928,77		9.931
Laboratório	0	0	0	0,0	0	0,00	0,00		-
Serviço de Higiene e Limpeza	1236,2	1158,3	1268,2	1280,71	1156,23	926,53	991,30		7.999
Diagnóstico por Imagem	680,4	819,5	715,9	700,0	735,15	852,90	653,90		5.158
Reabilitação/Fisioterapia	0	0	0	0	0	0,00	0,00		-
Manutenção	125,2	118	122,2	134,2	234,81	456,00	433,00		1.624
Acolhimento	716,5	661,2	702,67	671,17	705,32	755,66	823,22		5.036
Outros	0	0,00	0	0,00	0	0,00	0,00		-
Total	24.449	21.932	23.566	23.051	23.586	24.232	24.567		165.384
Média Diária	788,68	756,27	760,21	768,36	760,85	807,74	792,48		451,87
4.2.2. Produtos Utilizados por ML									
Acidulante / Neutralizador Alcalino	107,32	31,75	104,33	25,46	32,60	113,40	33,18		448
Avejante	74,00	84,00	125,71	98,94	64,80	64,80	141,32		654
Amaciante	14,99	26,43	84,24	35,51	12,60	12,60	75,91		262
Detergente	62,80	60,73	78,19	24,14	94,70	51,31	23,54		395
Umectante	133,62	97,06	142,99	106,23	111,25	183,65	124,74		900
Total	392,73	299,97	535,46	290,28	315,95	425,76	398,69		2.659
Média Diária	12,67	10,34	17,27	9,68	10,19	14,19	12,86		7,26
4.2.3. Resumo									
Kg Roupas lavadas	24.449	21.932	23.566	23.051	23.586	24.232	24.567		165.384
Média Diária Kg Roupas Lavadas	789	756	760	768	761	808	792		451,87
ML Produtos Utilizados	393	300	535	290	316	426	399		2.659
ML de Produtos por Kg Roupa	0	0	0	0	0	0	0		0
4.2.4. Produção de Costura									
Peças Consertadas	0	58	93	0	31	0	0		182
Peças Repostas	0	0	0	0	0	0	0		-
Peças Tiradas de Uso	0	0	0	0	7	0	0		7
Peças Confeccionadas	0	0	0	52	24	0	0		78
Total	0	58	93	52	62	0	0		265
4.3. Manutenção									
4.3.1. Reparos por Área									
Abast. Gas(GLP) e Gases Medicinais	0	0	0	0	0	0	0		-
Avenaria	24	5	15	21	30	17	4		116
Carpintaria	2	7	7	5	4	4	0		29
Elétrica	25	90	104	49	52	33	11		364
Eletrônica	1	0	0	0	0	0	3		4
Hidráulica	19	52	57	27	28	15	5		203
Marcenaria	2	13	16	7	17	14	7		76
Mecânica	3	4	0	0	6	20	10		43
Mudança	11	49	52	11	18	8	2		151
Pintura	16	20	23	11	14	11	3		98
Refrigeração	74	97	115	81	92	138	146		743

000192

Handwritten signature



Telefonia	0	0	2	1	1	0	0	4
Outros	70	210	237	248	409	368	282	1.824
Total	247	547	628	461	671	628	473	3.655
Média Diária	7,97	18,86	20,26	15,37	21,65	20,93	15,26	9,99
4.3.2. Reparos por Setor								
Acolhimento	8	13	16	7	12	28	16	102
Administração	4	8	10	11	11	11	15	70
Agência Transfusional	0	3	3	7	7	4	0	24
Almoxarifado	4	6	8	8	9	7	9	51
Ambulatório de Referência	6	5	7	7	9	9	7	50
Assessoria de Comunicação	0	0	0	0	0	0	0	-
Assistência Social	2	3	4	7	7	7	2	32
Central de Regulação	2	4	5	3	6	8	6	34
Central Telefônica	2	0	0	2	1	3	1	9
Centro Cirúrgico	16	31	41	18	40	45	31	222
Clínica Médica	8	10	13	6	7	15	8	67
Clínica Cirúrgica	17	58	58	24	23	25	13	218
Clínica Cirúrgica Pediátrica	0	0	0	0	16	16	9	41
Clínica de Especialidades	14	45	46	20	17	24	10	176
Clínica Obstétrica	2	6	7	5	5	5	2	32
Clínica Pediátrica	18	22	23	16	0	0	0	79
CME - Central de Materiais Esterilizados	12	19	25	17	21	23	24	141
Compras	0	0	0	0	0	0	0	-
Departamento Pessoal	1	4	4	4	4	4	1	22
Diagnóstico por Imagem	1	4	8	8	9	7	5	42
Direção Geral	0	0	0	0	0	0	0	-
Direção de Apoio	0	0	0	0	0	0	0	-
Direção de Enfermagem	1	2	2	3	3	4	0	15
Digitação	0	1	0	2	2	1	1	7
Engenharia Clínica	0	4	4	2	2	1	0	13
Farmácia	1	7	9	7	7	12	10	53
Faturamento	1	3	4	2	2	3	1	16
Financeiro	0	2	2	3	3	2	0	12
Guarda Volume	0	0	0	0	0	0	0	-
Higienização	3	22	22	16	17	7	0	87
Hemodíalise	2	16	18	11	11	13	5	76
Humanização	1	3	4	2	2	2	0	14
Laboratório	2	22	24	14	14	14	12	102
Lactário	0	4	6	8	7	5	3	33
Lavanderia	3	13	13	12	12	10	7	70
Manutenção	0	4	4	4	5	3	3	23
Parte Externa	0	0	0	0	0	0	0	-
Portaria	6	12	12	9	9	10	5	63
Qualidade	1	3	4	5	8	6	3	30
Reabilitação e Fisioterapia	0	2	3	3	3	3	2	16
Recepção	0	18	20	10	10	11	15	84
Recepção de Imagens	0	0	0	0	0	0	0	-
Reposou Médico	1	7	7	9	9	6	4	43
RH	0	8	8	5	6	5	3	35
Raio - x	1	8	10	8	9	12	19	67
SADT	0	0	0	0	0	0	0	-
SCIH	1	4	4	2	9	9	4	33
SHL	2	13	16	16	19	14	17	97
Secretaria Geral	0	0	0	0	0	0	0	-
Serviço de Atenção ao Usuário - SAU	1	3	3	5	9	8	5	34
SESMT	0	7	3	8	11	6	5	40
Serviço Social	2	2	1	2	23	9	2	41
SND - Serviço de Nutrição e Dietética	3	17	29	17	53	41	27	187
SPP	2	3	4	6	11	7	7	40
Tecnologia da Informação	2	3	3	7	20	7	5	47
Telefonia	0	2	6	4	16	12	12	52
Tomografia	0	0	0	0	0	0	0	-
UTI Adulto	11	42	57	27	56	43	32	268
UTI Neonatal	14	17	19	21	44	50	51	216
UTI Pediátrica	69	32	29	41	55	51	52	329
Total	247	547	628	461	671	628	473	3.655
5. Serviços Administrativos								
5.1. Departamento de Pessoal								
5.1.1. Funcionários Existentes - Geral Ativos e Afastados								
Administração	173	178	180	176	177	178	178	103
Enfermeiros	60	63	63	61	60	63	62	36
Téc. Enfermagem	315	318	312	309	307	307	308	181
Instrumentador	1	1	1	1	1	1	1	1
Transfusional	10	10	9	9	9	9	9	5
SND	33	33	32	31	33	33	32	19
Limpeza e Higiene (SHL)	53	53	53	53	54	54	54	31
Serv. Processam. Roupa (SPR)	15	16	16	16	15	15	16	9
Manutenção	13	13	15	13	14	13	12	8
Farmácia	33	32	28	33	32	31	31	18
Laboratório	19	21	21	20	20	20	2	10
Sub-Total 1	725	738	730	722	722	724	705	422
Terceirizados	43	43	43	43	43	43	42	25
Sub-Total 2	43	43	43	43	43	43	42	25
Total Geral	43	43	43	43	43	43	42	25
5.1.2. Grau de Instrução - Geral								
Superior	159	164	159	153	156	161	149	92
Superior Incompleto	19	19	18	18	18	17	18	11
2º Grau	502	510	507	507	505	503	494	284
2º Grau Incompleto	13	13	12	12	12	12	12	7
1º Grau	13	13	14	12	12	12	11	7



1º Grau Incompleto	9	9	10	10	10	10	10	6
Pós Graduação/Especialização	10	10	10	10	9	9	11	6
Primário Completo	0	0	0	0	0	0	0	-
Sem Instrução	0	0	0	0	0	0	0	-
Total	725	738	730	722	722	724	705	422

5.1.3. Corpo Clínico

Médicos Pessoa Jurídica	81	83	79	78	75	78	73	46
Outros	2	2	2	2	2	2	2	1

5.1.4. Índices do Depto. Pessoal

Funcionários em Férias	53	34	39	38	35	52	70	27
Funcionários de Licenças	0	0	0	0	0	0	0	-
Funcionários de Licenças Maternidade	40	37	36	28	29	29	26	19
Admissões	4	20	12	10	18	13	14	8
Demissões	9	8	20	18	8	11	33	9
Afastamentos	41	43	43	46	38	38	36	24
Nº de Funcionários/mês	725	738	730	722	722	724	705	422
Faltas em Dias	50	42	47	40	42	33	24	23
Índice de Absenteísmo	0,22	0,20	0,21	0,18	0,19	0,15	0,11	0,01
Horas Extras	R\$ 46.613,01	R\$ 61.192,19	R\$ 38.037,13	R\$ 77.463,09	R\$ 89.371,70	R\$ 126.384,85	R\$ 54.640,11	493.701,88
Atrasos em Horas	50,40	35,60	43,41	41,92	37,25	33,30	47,90	24,15
Índice de Funcionários por Leito	4,91	5,40	5,03	5,87	4,25	4,38	4,92	2,90
Índice de Funcionários por Leito Ocupado	8,20	7,99	7,51	7,71	6,78	7,50	7,51	4,43
Índice de Rotatividade	0,90	1,90	2,19	1,94	1,60	1,66	3,33	1,14
% do Pessoal - S.Adm	23,86%	24,12%	24,88%	24,38%	24,62%	24,59%	25,25%	0,14
% do Pessoal de Enfermagem	51,72%	51,63%	51,37%	51,25%	50,83%	51,10%	52,48%	0,30
% do Pessoal S.Apoio	20,28%	19,92%	19,73%	20,22%	20,50%	20,17%	20,57%	0,12
Total Pessoal de Serviços Terceirizados	43	43	43	43	43	43	42	25,00
Outros não Empregados	0	0	0	0	0	0	0	-

6. Resumo Geral de Informações

Total de Pacientes-Dia	2.742	2.677	3.015	2.714	3.087	2.897	2.911	20.043
Porcentagem Geral de Ocupação	78,03%	83,16%	84,60%	78,67%	86,55%	83,97%	81,70%	82,40%
Média Geral de Pacientes-Dia	88,45	92,31	97,26	93,59	106,45	96,57	93,90	55,71
Índice Geral de Giro de Leitos	3,09	3,47	4,30	3,68	3,63	4,72	5,03	2,79
Taxa de Mortalidade Global	8,55%	7,07%	6,67%	6,6%	11,11%	8,33%	6,38%	7,79%
Taxa de Mortalidade Operatória	2,38%	0,86%	0,81%	1,83%	4,52%	1,60%	0,88%	0,30%
Densidade de Incidência de Infecção Hospitalar	2,92	2,99	2,99	3,68	4,20	3,80	4,12	2,06
Média Diária Geral de Cirurgias Internas	6,77	8,00	7,97	7,30	7,13	8,33	7,35	4,39
Média Diária de Atendimento Ambulatorial Consultas	57,4	86,9	88,8	86,7	82,4	87,9	83,1	47,6
Média Diária Refeições Servidas	1127,68	1211,38	1279,10	1209,27	1298,26	1300,27	1205,55	717,61
Média Diária de Kg. Roupa Lavada	789,68	756,27	760,21	768,36	760,95	807,74	792,48	451,87
ML de Produto por Kg de Roupa Lavada	0	0	0	0	0	0	0	0

Nº de Dias do Mês	31	29	31	30	31	30	31	366
-------------------	----	----	----	----	----	----	----	-----

Marabá, 05 de Agosto de 2022

Valdemir Ferraço Girato
Diretor Hospitalar

Rosilene Lobato de Almeida
Diretor Assistencial

Alexandre Sousa Rocha
Diretor Técnico

Benjamin Ferreira de Sousa Neto
Diretor Administrativo Financeiro

Katiana Cardoso Rios
Coordenação de SPP


PRODUÇÃO OBSTETRÍCIA DE ALTO RISCO

Em consonância a Vossa solicitação, segue abaixo quadro que evidencia produção de Obstetrícia de Alto Risco no mês de Julho de 2022, ressaltando que este é um serviço em evolução progressiva, haja vista organização dos Municípios, no que diz respeito ao aproveitamento de cotas ofertadas.


ITENS DE AVALIAÇÃO	Jul/22
Atendimentos de Urgência e Emergência	16
Pacientes dia	45
Internações	16
Partos	3
Altas	14
Consultas	43
Pareceres	32
TOTAL	169

Fonte: Plano Estatístico e Produção Consolidada.

Marabá, 05 de Agosto 2022



Valdemir Ferrnile Girato
Diretor Hospitalar
HRSP/Pró-Saúde



Benjamin Ferreira de Sousa Neto
Diretor Administrativo Financeiro
HRSP/Pró-Saúde

6. Colaboradores Contratados (CLT)

Relação dos colaboradores contratados do Hospital Regional do Sudeste do Pará “Dr. Geraldo Veloso” referente ao mês de julho de 2022:

Quantitativo Mês Anterior	Admissões	Demissões	Quantitativo Mês Atual
665	14	33	646

Fonte: Departamento Pessoal/HRSP



Lucineide de Oliveira
Coordenadora Adm. Pessoal
Pró-Saúde/HRSP

7. Capacitações/Treinamentos

Núcleo de Educação Permanente: Apresenta informações do NEP, indicando cursos realizados: tema, facilitador, carga horária, número de participantes e apresenta os indicadores do período de julho de 2022.

Fonte: Núcleo de Educação Permanente/HRSP

I – INTRODUÇÃO

Visando o desenvolvimento dos colaboradores entendemos que treinamento é algo primordial no processo educacional, a fim de gerar crescimento e aprendizagem na mudança de comportamento. Para isso o Núcleo de Educação Permanente - NEP facilita a melhoria do nível de conhecimento profissional; possibilitando, através de capacitações o crescimento dos colaboradores, adequação ao perfil profissional desejado; contribuindo para a melhoria das relações interpessoais e viabilizando treinamento em parceria com os coordenadores e gestores nas áreas específicas.

Portanto, o NEP promove dentro do mês de julho de 2022 a produtividade dos colaboradores incentivando-os a seguir na busca de atualizações significativas.

Tem o intuito de aprimorar as competências, as atitudes, os conhecimentos dos colaboradores, os processos internos no ambiente hospitalar acerca da especialidade do hospital cujo foco é assistência hospitalar referenciada, proporcionando oportunidades para o contínuo desenvolvimento pessoal, por meio de treinamentos programados no Plano Anual de Treinamentos – PAT, de acordo com a necessidade detectada pelos setores do hospital, e a partir de treinamentos que não estejam no PAT, mas que sejam relevantes para as boas práticas contínuas, com a participação de facilitadores internos e externos, e por meio de subsídio para o custeio de cursos, seguindo o plano de trabalho desenvolvido para o Hospital, para capacitações dos colaboradores.

II - ANÁLISE GLOBAL

O NEP, a fim de promover a capacitação e atualização dos seus colaboradores, tem acompanhado mensalmente o cumprimento do Plano Anual de Treinamento (PAT), construído pelos diversos setores do hospital.

Para o mês de julho o Plano Anual de Treinamento (PAT) setorial e institucional, estava previsto a realização de 10 treinamentos, contabilizamos a realização de 4 treinamentos que estavam programados.

Durante o mês não foram realizados 6 treinamentos, sendo um deles "Faturamento APAC - Autorização de Procedimento de Alta Complexidade" justificado devido aguardando de autorização de habilitação pelo ministério da saúde para a realização do mesmo. Os demais treinamentos não realizados: "LGPD - Lei Geral de Proteção de Dados", "Processos Internos", "Fluxo do Controle de Acesso", "Parada Cardiorespiratória Pediátrico e Neonatal" e "Metas e Planos Terapêuticos", todos entraram em não conformidade com o plano de treinamento pois os mesmos não foram realizados e justificados até o período de análise dos indicadores.

Foram realizados 76 treinamentos classificados como extras, conforme as tabelas abaixo:

Julho/ 2022			
TREINAMENTOS DO PLANO ANUAL DE TREINAMENTO (PAT)			
TREINAMENTOS	PÚBLICO	REALIZADOS	NÃO REALIZADOS
PROFILAXIA DE TEV	COLABORADORES ASSISTENCIAIS E EQUIPE MÉDICA	1	0
AUDITORIA QUALITATIVA	MEMBROS DA COMISSÃO	1	0
LGPD - LEI GERAL DE PROTEÇÃO DE DADOS	TODOS OS COLABORADORES	0	1
PROCESSOS INTERNOS	COLABORADORES DO SETOR	0	1
FLUXO DO CONTROLE DE ACESSO	RECEPCIONISTAS	0	1
PLANO ESTÁTISTICO	RECEPCIONISTAS AMBULATORIAIS E SADT	1	0
FATURAMENTO APAC - AUTORIZAÇÃO DE PROCEDIMENTO DE ALTA COMPLEXIDADE	COLABORADORES DO SETOR	0	1
DISPENSAÇÃO DE DIETAS INTERAIS	COPEIRAS	1	0
PARADA CARDIORESPIRATÓRIA PEDIÁTRICO E NEONATAL	COLABORADORES DO SETOR	0	1



METAS E PLANOS TERAPÊUTICOS	TERAPEUTA OCUPACIONAL E FISIOTERAPEUTAS	0	1
TOTAL		4	6

Julho/ 2022		
TREINAMENTOS EXTRA- PAT		
TREINAMENTOS	PÚBLICO	REALIZADOS
PGRSS	EQUIPE DO SND	1
EPI'S	EQUIPE DO SND	1
IT.HRSP.DASS.066-PREPARO E ADMINISTRAÇÃO DE MEDICAÇÃO POR VIA NASAL	EQUIPE DO SETOR	
IT.HRSP.DASS.039-OXIGENOTERAPIA POR CATETER NASAL	EQUIPE DO SETOR	1
IT.HRSP.DASS.038-FIXAÇÃO DE DISPOSITIVO TRAQUEAL (CÂNULA E TUBO)	EQUIPE DO SETOR	1
IT.HRSP.DASS.035-ADMINISTRAÇÃO DE NUTRIÇÃO PARENTERAL	EQUIPE DO SETOR	1
IT.HRSP.DASS.036-HIGIENIZAÇÃO DO INTERMEDIÁRIO DA CÂNULA DE TRAQUEOSTOMIA	EQUIPE DO SETOR	1
IT.HRSP.DASS.042-CURATIVO EM FERIDA OPERATÓRIA	EQUIPE DO SETOR	1
IT.HRSP.DASS.063-PREPARO E ADMINISTRAÇÃO DE MEDICAÇÃO POR VIA DERMATO	EQUIPE DO SETOR	1
IT.HRSP.DASS.062-PREPARO E ADMINISTRAÇÃO DE MEDICAÇÃO POR VIA INALATÓRIA UTILIZANDO O INALADOR-NEBULIZADOR	EQUIPE DO SETOR	1
IT.HRSP.DASS.041-CURATIVO DE FERIDA ABERTA	EQUIPE DO SETOR	1
IT.HRSP.DASS.061-CUIDADOS COM A PELE AO REDOR DA GASTROSTOMIA	EQUIPE DO SETOR	1
IT.HRSP.DASS.043-PREENCHIMENTO DE DECLARAÇÃO DE NASCIDO VIVO	EQUIPE DO SETOR	1
IT.HRSP.DASS.064-PREPARO E ADMINISTRAÇÃO DE MEDICAÇÃO POR VIA IM	EQUIPE DO SETOR	1
IT.HRSP.DASS.067-PREPARO E ADMINISTRAÇÃO DE MEDICAÇÃO POR VIA OFTÁLMICA	EQUIPE DO SETOR	1
IT.HRSP.DASS.065-PREPARO E ADMINISTRAÇÃO DE MEDICAÇÃO POR VIA IV	EQUIPE DO SETOR	1
APLICAÇÃO E OPERAÇÃO DE BOMBA INJETORA	EQUIPE DA HEMODINAMICA	1
USO DE BOAS PRATICAS (VENTILADOR PULMONAR/ MOTOR B.I.S/ CARDIOVERSOR)	EQUIPE DA HEMODINAMICA	1



INTEGRAÇÃO E ACOLHIMENTO CB DIAGNÓSTICOS	EQUIPE DO SETOR	1
IT.HRSP.DASS.076 - AUXILIO DE ENFERMAGEM NA REALIZAÇÃO DA ULTRASSONOGRAFIA	EQUIPE DO SETOR	1
IT.HRSP.DASS.081 -PADRONIZAÇÃO DE HORÁRIOS PARA APRAZAMENTO DE ANTIBIOTICO	EQUIPE DO SETOR	1
IT.HRSP.DASS.070 -PREPARO E ADMINISTRAÇÃO DE MEDICAÇÃO POR VIA SUBCUTANEA	EQUIPE DO SETOR	1
IT.HRSP.DASS.063-PREPARO E ADMINISTRAÇÃO DE MEDICAÇÃO POR VIA RETAL	EQUIPE DO SETOR	1
IT.HRSP.DASS.078 - AUXILIO DE ENFERMAGEM NA REALIZAÇÃO DE RESSONANCIA MAGNETICA	EQUIPE DO SETOR	1
IT.HRSP.DASS.068 -PREPARO E ADMINISTRAÇÃO DE MEDICAÇÃO POR VIA OTOLOGICA	EQUIPE DO SETOR	1
IT.HRSP.DASS.075- CONTROLE DE BALANÇO HIDRICO UTI NEONATAL E PEDIATRICA	EQUIPE DO SETOR	1
IT.HRSP.DASS.077 - AUXILIO DE ENFERMAGEM NA REALIZAÇÃO DE ECOCARDIOGRAMA E DOPPLER	EQUIPE DO SETOR	1
IT.HRSP.DASS.079 - AUXILIO DE EFREMAGEM NA REALIZAÇÃO DE TOMOGRAFIA	EQUIPE DO SETOR	1
PREPARO E ADMINISTRAÇÃO DE MEDICAMENTOS POR VIA INTERAL E AUXILIO DE ENFERMAGEM NA REALIZAÇÃO DE USG	EQUIPE DO SETOR	1
EPI - EQUIPAMENTO DE PROTEÇÃO INDIVIDUAL	COLABORADORES DO SHL	1
FLUXOGRAMA DE ACIDENTE DE TRABALHO	COLABORADORES DO SHL	1
IT.HRSP.DASS.085-BANHO DE OFURÔ	EQUIPE DO SETOR	1
IT.HRSP.DASS.082-ROTINA DE AFERIÇÃO DE SINAIS VITAIS NAS UTIS NEO E PED	EQUIPES DOS SETORES	1
IT.HRSP.DASS.088-REPOSIÇÃO E CONTROLE DE PSICOTRÓPICOS	EQUIPES DOS SETORES	1
NOVO FLUXO DE PROCESSOS DE REQUISIÇÃO DE PESSOAL	GESTORES DA UNIDADE	1
NOTIFICAÇÃO COMPULSORIA	ENFERMEIROS DA UNIDADE	1
IT.HRSP.DASS.071-PREPARO E ADMINISTRAÇÃO DE MEDICAMENTOS POR VIA ENTERAL	EQUIPE DO SETOR	1
ORIENTAÇÕES SOBRE MANUSEIO DE PERFURO CORTANTE E USO DE EPI	EQUIPE DO ACOLHIMENTO, CLINICA CIRÚRGICA E CENTRO CIRÚRGICO	1
PROTOCOLO DE LAMG: CRITÉRIOS DE INCLUSÃO, EXCLUSÃO E USO NA PEDIATRIA	FARMACEUTICOS DA UNIDADE	1
FRACIONAMENTO E ROTULAGEM DE MEDICAMENTOS	EQUIPE DO SETOR	1
PROFILAXIA DE LESÃO AGUDA - LAMG	FARMACEUTICOS DA UNIDADE	1

IT.HRSP.DASS.080-AUXILIO DE ENFERMAGEM NA REALIZAÇÃO DE ELETROCARDIOGRAMA	EQUIPE DO SETOR	1
IT.HRSP.DASS.090-TROCA DE SELO D'ÁGUA DO FRASCO DE DRENO DE TORAX	EQUIPE DO SETOR	1
IT.HRSP.DASS.091-VERIFICAÇÃO DA GLICEMIA CAPILAR NAS UTI'S PEDIÁTRICA E NEONATAL	EQUIPE DO SETOR	1
IT.HRSP.DASS.015-PUNÇÃO VENOSA PERIFERICA EM RN'S E CRIANÇA	EQUIPE DO SETOR	1
IT.HRSP.DASS.098-PASSAGEM DE PLANTÃO	EQUIPE DO SETOR	1
IT.HRSP.DASS.015-PUNÇÃO DE VEIA JUGULAR EXTERNA	EQUIPE DO SETOR	1
FLUXO DE COLETA DE RESIDUOS	EQUIPE DO SETOR	1
LIMPEZA DOS CARRINHOS DE COLETA E CENTRAL DE RESIDUOS	EQUIPE DO SETOR	1
PREENCHIMENTO DOS FORMULÁRIOS-SPR	EQUIPE DO SETOR	1
IT.HRSP.SPR.001-COLETA DE ROUPA	EQUIPE DO SETOR	1
INSTRUÇÃO DE TRABALHO: DESCONTAMINAÇÃO MATERIA ORGÂNICA	EQUIPE DO SETOR	1
INSTRUÇÃO DE TRABALHO: LIMPEZA TERMINAL E CONCORRENTE	EQUIPE DO SETOR	1
INSTRUÇÃO DE TRABALHO: DILUIÇÃO DE PRODUTOS QUIMICOS	EQUIPE DO SETOR	1
IT.HRSP.SPR.002-ENTREGA DE ENXOVAL	EQUIPE DO SETOR	1
IT-LIMPEZA E DESINFECÇÃO: CARRINHOS AREA LIMPA E SUJA	EQUIPE DO SETOR	1
SEPARAÇÃO E CLASSIFICAÇÃO DE ROUPA	EQUIPE DO SETOR	1
IT.HRSP.SHL.001-COLETA DE RESIDUO INFECTANTE	EQUIPE DO SETOR	1
PREENCHIMENTO DOS FORMULÁRIOS SHL	EQUIPE DO SETOR	1
JULHO AMARELO-HEPATITES VIRAIS E DEMAIS IST'S	TODOS OS COLABORADORES DA UNIDADE	1
IT.HRSP.DASS.094 BANHO PRÉ OPERATÓRIO	EQUIPE DO SETOR	1
IT.HRSP.DASS.100 CUIDADOS DE ENFERMAGEM COM RNS EM FOTOTERAPIA	EQUIPE DO SETOR	1
IT.HRSP.DASS.099 CUIDADOS COM O COTO UMBILCAL DO RN	EQUIPE DO SETOR	1
REGISTRO ADEQUADO DE AVALIAÇÃO DA PELE NA ADMINISTRAÇÃO DO PACIENTE	EQUIPE DO SETOR	1

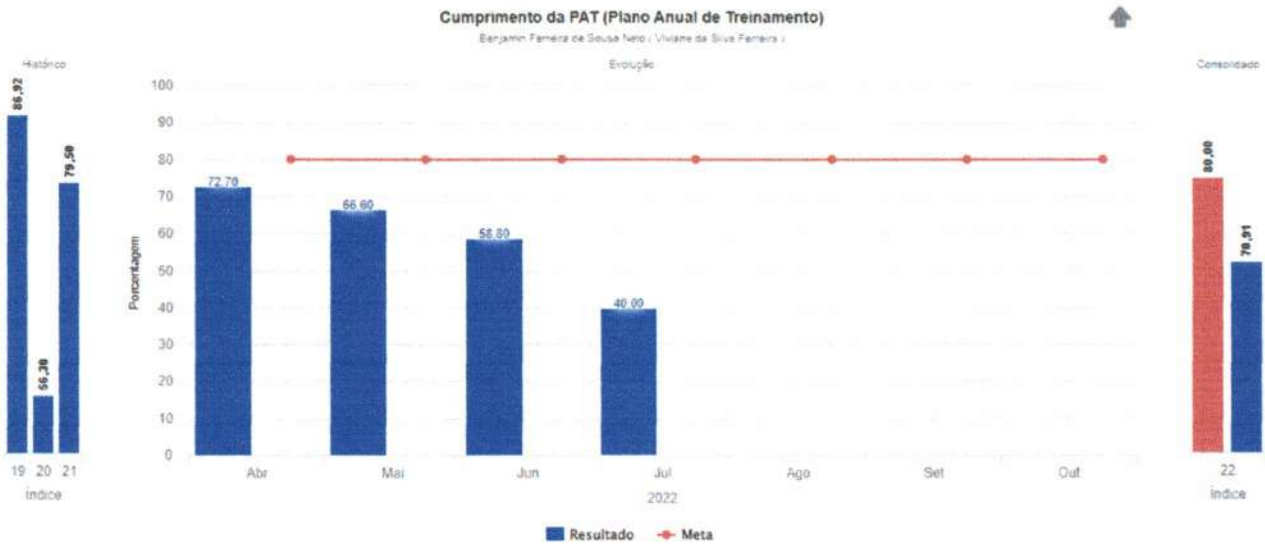


MANUAL DE NORMAS E ROTINAS DA UTI ADULTO	EQUIPE DO SETOR	1
DIRETRIZES DA CCIH	GESTORES DA UNIDADE	1
PREVENÇÃO DE LESÃO POR PRESSÃO	EQUIPE DO SETOR	1
IT.HRSP.SCIH.002 - PERÍODO DE TROCA DE DISPOSITIVOS	EQUIPE DO SETOR	1
APRAZAMENTO E REAPRAZAMENTO CORRETO	EQUIPE DO SETOR	1
ENTREGA DE LISTA DE FREQUENCIA AO NEP	EQUIPE DO SETOR	1
PS.HRSP.NQSP.007 - PREVENÇÃO DE QUEDAS	EQUIPE DO SETOR	1
UTILIZAÇÃO DE MASCARAS	EQUIPE DO SETOR	1
TOTAL		76

III - INDICADORES

III.1 Cumprimento da PAT (Plano Anual de Treinamento)

Conforme o indicador no mês de julho alcançamos o percentual de 40%, no qual a meta estipulada é de 80%, com isso o indicador encontra – se fora da meta.

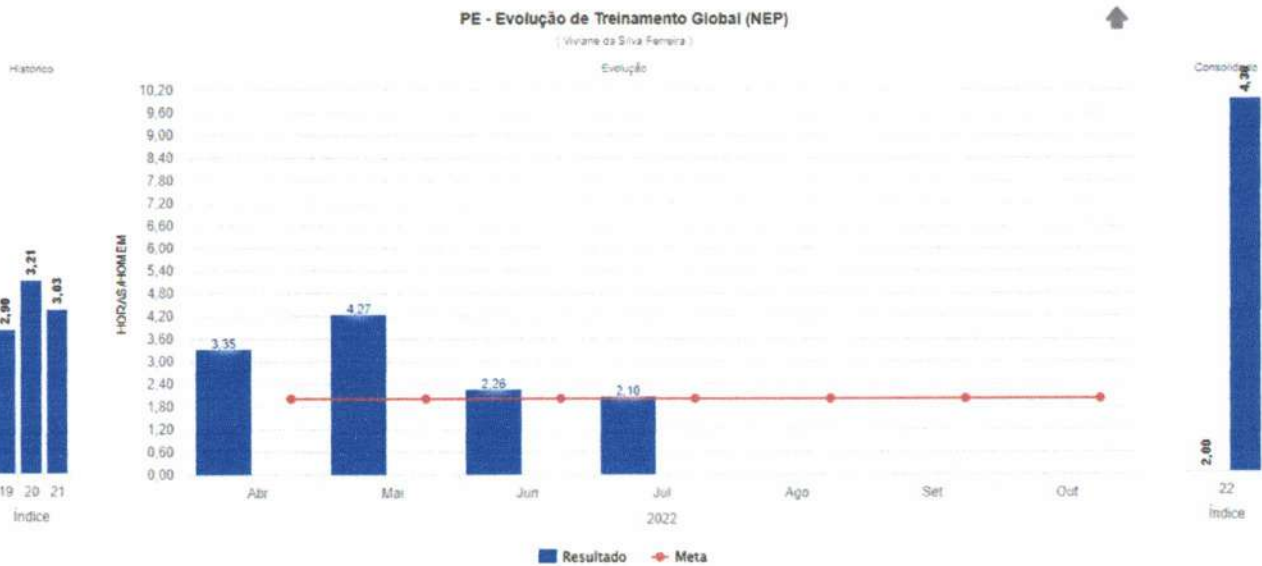


Fonte: Interact

III.II PE – Evolução de Treinamento Global (NEP)

De acordo com a metodologia aplicada a participação Global dos colaboradores nos treinamentos, segue conforme o indicador abaixo referente as horas treinadas por cada colaborador, com a meta estipulada de 2:00 horas/homens. No mês de julho foi alcançado 2:10 horas/homens, com isso o indicador encontra – se dentro meta.

No decorrer do o mês os treinamentos que obtiveram maior destaque foram: Julho Amarelo - Hepatites Virais e Demais IST'S e Novo Fluxo de Processos de Requisição de Pessoal.



Fonte: Interact

Segue abaixo os registros de todos os eventos educacionais realizados no mês, distribuídos entre os diversos setores, conforme tabela a seguir:

Nº	Data	Tema abordado	Número de Participantes	Carga Horária	Carga Horária Total	Setor
1.	01/07/2022	TREINAMENTO SOBRE PGRSS	11	00:40:00	440	CIPA/SESMT/CGRSS/SUS
2.	01/07/2022	TREINAMENTO SOBRE EPI'S	11	00:40:00	440	CIPA/SESMT/CGRSS/SUS
3.	01/07/2022	ORIENTAÇÃO TÉCNICA SOBRE FORMULÁRIO DE ALTA HOSPITALAR MULTIPROFISSIONAL	2	00:20:00	40	UTI PEDIÁTRICA
4.	01/07/2022	ORIENTAÇÃO TÉCNICA SOBRE MEDIDAS PARA PREVENÇÃO DE REAÇÃO TRANSFUSIONAL DO TIPO SOBRECARGA CIRCULATÓRIA - TACO	4	00:20:00	80	UTI NEONATAL
5.	01/07/2022	ORIENTAÇÃO TÉCNICA SOBRE MEDIDAS PARA PREVENÇÃO DE REAÇÃO TRANSFUSIONAL DO TIPO SOBRECARGA CIRCULATÓRIA - TACO	6	00:20:00	120	UTI NEONATAL
6.	01/07/2022	ORIENTAÇÃO TÉCNICA SOBRE IDENTIFICAÇÃO DE MEDICAMENTOS	10	00:20:00	200	UTI PEDIÁTRICA/NEONATAL

7.	01/07/2022	ORIENTAÇÃO TÉCNICA SOBRE ROTINA DE APRAZAMENTO DAS PRESCRIÇÕES MÉDICA	1	00:20:00	20	UTI NEONATAL
8.	01/07/2022	ORIENTAÇÃO TÉCNICA SOBRE CUIDADOS COM ACESSO VENOSO CENTRAL E PERIFÉRICO	10	00:20:00	200	UTI PEDIÁTRICA/NEONATAL
9.	01/07/2022	ORIENTAÇÃO TÉCNICA SOBRE FORMULÁRIO DE ALTA HOSPITALAR MULTIPROFISSIONAL	1	00:20:00	20	UTI NEONATAL
10.	01/07/2022	ORIENTAÇÃO TÉCNICA SOBRE FORMULÁRIO DE ALTA HOSPITALAR MULTIPROFISSIONAL	3	00:20:00	60	UTI PEDIÁTRICA
11.	01/07/2022	ORIENTAÇÃO TÉCNICA SOBRE FORMULÁRIO DE ALTA HOSPITALAR MULTIPROFISSIONAL	3	00:20:00	60	UTI NEONATAL
12.	01/07/2022	ORIENTAÇÃO TÉCNICA SOBRE FORMULÁRIO DE TRANSIÇÃO DE CUIDADOS E TRANSPORTE INTERNO DE PACIENTES	1	00:20:00	20	UTI PEDIÁTRICA
13.	01/07/2022	ORIENTAÇÃO TÉCNICA SOBRE FORMULÁRIO DE TRANSIÇÃO DE CUIDADOS E TRANSPORTE INTERNO DE PACIENTES	1	00:20:00	20	UTI PEDIÁTRICA
14.	01/07/2022	ORIENTAÇÃO TÉCNICA SOBRE FORMULÁRIO DE TRANSIÇÃO DE CUIDADOS E TRANSPORTE INTERNO DE PACIENTES	2	00:20:00	40	UTI NEONATAL
15.	01/07/2022	ORIENTAÇÃO TÉCNICA SOBRE FORMULÁRIO DE REGISTRO DE ATENDIMENTO DA PCR	1	00:20:00	20	UTI NEONATAL
16.	01/07/2022	ORIENTAÇÃO TÉCNICA SOBRE FORMULÁRIO DE REGISTRO DE ATENDIMENTO DA PCR	1	00:20:00	20	UTI PEDIÁTRICA
17.	01/07/2022	ORIENTAÇÃO TÉCNICA SOBRE FORMULÁRIO DE REGISTRO DE ATENDIMENTO DA PCR	2	00:20:00	40	UTI PEDIÁTRICA
18.	01/07/2022	ORIENTAÇÃO TÉCNICA SOBRE FORMULÁRIO DE REGISTRO DE ATENDIMENTO DA PCR	2	00:20:00	40	UTI NEONATAL
19.	01/07/2022	TREINAMENTO SOBRE IT.HRSP.DASS.065-PREPARO E ADMINISTRAÇÃO DE MEDICAÇÃO POR VIA IV	4	01:00:00	240	UTI NEONATAL
20.	01/07/2022	TREINAMENTO SOBRE IT.HRSP.DASS.067-PREPARO E ADMINISTRAÇÃO DE MEDICAÇÃO POR VIA OFTÁLMICA	4	01:00:00	240	UTI NEONATAL
21.	01/07/2022	TREINAMENTO SOBRE IT.HRSP.DASS.064-PREPARO E ADMINISTRAÇÃO DE MEDICAÇÃO POR VIA IM	4	01:00:00	240	UTI NEONATAL
22.	01/07/2022	TREINAMENTO SOBRE IT.HRSP.DASS.066-PREPARO E ADMINISTRAÇÃO DE MEDICAÇÃO POR VIA NASAL	4	01:00:00	240	UTI NEONATAL
23.	01/07/2022	TREINAMENTO SOBRE IT.HRSP.DASS.062-PREPARO E ADMINISTRAÇÃO DE MEDICAÇÃO POR VIA INALATÓRIA UTILIZANDO O INALADOR/NEBULIZADOR	5	01:00:00	300	UTI NEONATAL
24.	01/07/2022	TREINAMENTO SOBRE USO DE BOAS PRÁTICAS (VENTILADOR PULMONAR/ MOTOR B.I.S/ CARDIOVERSOR)	4	01:00:00	240	ENGENHARIA CLINICA
25.	01/07/2022	TREINAMENTO SOBRE IT.HRSP.DASS.041-CURATIVO DE FERIDA ABERTA	5	01:00:00	300	UTI NEONATAL
26.	01/07/2022	TREINAMENTO SOBRE IT.HRSP.DASS.061-CUIDADOS COM A PELE AO REDOR DA GASTROTOMIA	5	01:00:00	300	UTI NEONATAL
27.	01/07/2022	TREINAMENTO SOBRE IT.HRSP.DASS.043-PREENCHIMENTO DE DECLARAÇÃO DE NASCIDO VIVO	5	01:00:00	300	UTI NEONATAL
28.	01/07/2022	TREINAMENTO SOBRE IT.HRSP.DASS.075-CONTROLE DE BALANÇO HÍDRICO UTI NEONATAL E PEDIÁTRICA	5	01:00:00	300	UTI NEONATAL
29.	01/07/2022	TREINAMENTO SOBRE IT.HRSP.DASS.068-PREPARO E ADMINISTRAÇÃO DE MEDICAÇÃO VIA OTOLÓGICA	5	01:00:00	300	UTI NEONATAL

30.	01/07/2022	TREINAMENTO SOBRE IT.HRSP.DASS.069-PREPARO E ADMINISTRAÇÃO DE MEDICAMENTOS VIA RETAL	5	01:00:00	300	UTI NEONATAL
31.	02/07/2022	TREINAMENTO SOBRE IT.039-OXIGENOTERAPIA POR CATETER NASAL	3	01:00:00	180	UTI NEONATAL
32.	02/07/2022	TREINAMENTO SOBRE IT.HRSP.DASS.038-FIXAÇÃO DE DISPOSITIVO TRAQUEAL (CÂNULA E TUBO)	4	01:00:00	240	UTI NEONATAL
33.	02/07/2022	ORIENTAÇÃO TÉCNICA SOBRE FORMULÁRIO DE TRANSIÇÃO DE CUIDADOS E TRANSPORTE INTERNO DE PACIENTES	1	00:20:00	20	UTI NEONATAL
34.	02/07/2022	ORIENTAÇÃO TÉCNICA SOBRE FORMULÁRIO DE ALTA HOSPITALAR MULTIPROFISSIONAL	1	00:20:00	20	UTI NEONATAL
35.	02/07/2022	ORIENTAÇÃO TÉCNICA SOBRE CUIDADOS COM ACESSO VENOSO CENTRAL E PERIFÉRICO	10	00:20:00	200	UTI PEDIÁTRICA/NEONATAL
36.	02/07/2022	TREINAMENTO SOBRE IT.HRSP.DASS.035-ADMINISTRAÇÃO DE NUTRIÇÃO PARENTERAL	4	01:00:00	240	UTI NEONATAL
37.	02/07/2022	TREINAMENTO SOBRE IT.HRSP.DASS.036-HIGIENIZAÇÃO DO INTERMEDIÁRIO DA CANULA DE TRAQUEOSTOMIA	4	01:00:00	240	UTI NEONATAL
38.	02/07/2022	TREINAMENTO SOBRE IT.HRSP.DASS.035-ADMINISTRAÇÃO DE NUTRIÇÃO PARENTERAL	3	01:00:00	180	UTI NEONATAL
39.	02/07/2022	TREINAMENTO SOBRE IT.HRSP.DASS.036-HIGIENIZAÇÃO DO INTERMEDIÁRIO DA CANULA DE TRAQUEOSTOMIA	3	01:00:00	180	UTI NEONATAL
40.	02/07/2022	TREINAMENTO SOBRE IT.HRSP.DASS.042-CURATIVO EM FERIDA OPERATORIA	5	01:00:00	300	UTI NEONATAL
41.	02/07/2022	TREINAMENTO SOBRE IT.HRSP.DASS.082-ROTINA DE AFERIÇÃO DE SSVV NA UTI NEONATAL	4	01:00:00	240	UTI NEONATAL
42.	02/07/2022	TREINAMENTO SOBRE IT.HRSP.DASS.076-AUXILIO DE ENFERMAGEM NA REALIZAÇÃO DA ULTRASSONOGRAFIA	4	01:00:00	240	UTI NEONATAL
43.	02/07/2022	TREINAMENTO SOBRE IT.HRSP.DASS.078-AUXILIO DE ENFERMAGEM NA REALIZAÇÃO DE RESSONANCIA MAGNETICA	4	01:00:00	240	UTI NEONATAL
44.	02/07/2022	TREINAMENTO SOBRE IT.HRSP.DASS.069-PREPARO E ADMINISTRAÇÃO DE MEDICAMENTOS VIA RETAL	4	01:00:00	240	UTI NEONATAL
45.	02/07/2022	TREINAMENTO SOBRE IT.HRSP.DASS.070-PREPARO E ADMINISTRAÇÃO DE MEDICAÇÃO VIA SUBCUTANEA	4	01:00:00	240	UTI NEONATAL
46.	02/07/2022	TREINAMENTO SOBRE IT.HRSP.DASS.081-PADRONIZAÇÃO DE HORARIOS PARA APRAZAMENTO DE ANTIBIOTICOS	4	01:00:00	240	UTI NEONATAL
47.	02/07/2022	TREINAMENTO SOBRE IT.HRSP.DASS.079-AUXILIO DE ENFERMAGEM NA REALIZAÇÃO DE TOMOGRAFIA	4	01:00:00	240	UTI NEONATAL
48.	02/07/2022	TREINAMENTO SOBRE IT.HRSP.DASS.077-AUXILIO DE ENFERMAGEM NA REALIZAÇÃO DE ECOCARDIOGRAMA E DOPPLE	4	01:00:00	240	UTI NEONATAL
49.	02/07/2022	TREINAMENTO SOBRE IT.HRSP.DASS.075-CONTROLE DE BALANÇO HIDRICO UTI NEONATAL E PEDIATRICA	4	01:00:00	240	UTI NEONATAL
50.	02/07/2022	TREINAMENTO SOBRE IT.HRSP.DASS.068-PREPARO E ADMINISTRAÇÃO DE MEDICAÇÃO VIA OTOLOGICA	4	01:00:00	240	UTI NEONATAL
51.	03/07/2022	TREINAMENTO SOBRE IT.HRSP.DASS.063-PEPARO E ADMINISTRAÇÃO DE MEDICAÇÃO POR VIA DERMATO	5	01:00:00	300	UTI NEONATAL
52.	03/07/2022	TREINAMENTO SOBRE IT.HRSP.DAS.039-OXIGENOTERAPIA POR CATETER NASAL	4	01:00:00	240	UTI NEONATAL



53.	03/07/2022	ORIENTAÇÃO TÉCNICA SOBRE MEDIDAS PARA PREVENÇÃO DE REAÇÃO TRANSFUSIONAL DO TIPO SOBRECARGA CIRCULATÓRIA - TACO	6	00:20:00	120	UTI PEDIÁTRICA
54.	03/07/2022	ORIENTAÇÃO TÉCNICA SOBRE MEDIDAS PARA PREVENÇÃO DE REAÇÃO TRANSFUSIONAL DO TIPO SOBRECARGA CIRCULATÓRIA - TACO	5	00:10:00	50	UTI PEDIÁTRICA
55.	03/07/2022	ORIENTAÇÃO TÉCNICA SOBRE IDENTIFICAÇÃO DE MEDICAMENTOS	10	00:20:00	200	UTI PEDIÁTRICA/NEONATAL
56.	03/07/2022	ORIENTAÇÃO TÉCNICA SOBRE IDENTIFICAÇÃO DE MEDICAMENTOS	4	00:20:00	80	UTI PEDIÁTRICA/NEONATAL
57.	03/07/2022	ORIENTAÇÃO TÉCNICA SOBRE CONTENÇÃO EM NEONATOLOGIA	4	00:20:00	80	UTI PEDIÁTRICA/NEONATAL
58.	03/07/2022	ORIENTAÇÃO TÉCNICA SOBRE CONTENÇÃO EM NEONATOLOGIA	10	00:20:00	200	UTI PEDIÁTRICA/NEONATAL
59.	03/07/2022	ORIENTAÇÃO TÉCNICA SOBRE REPASSE DO CRONOGRAMA DE HORÁRIOS DE CIRCULAÇÃO DE ARTIGOS HOSPITALARES E REFEIÇÕES	10	00:20:00	200	UTI PEDIÁTRICA
60.	03/07/2022	ORIENTAÇÃO TÉCNICA SOBRE MEDIDAS PARA PREVENÇÃO DE REAÇÃO TRANSFUSIONAL DO TIPO SOBRECARGA CIRCULATÓRIA - TACO	6	00:20:00	120	UTI PEDIÁTRICA
61.	03/07/2022	TREINAMENTO SOBRE IT.HRSP.DASS.079-AUXILIO DE ENFERMAGEM NA REALIZAÇÃO DE ECO	5	00:30:00	150	UTI NEONATAL
62.	03/07/2022	TREINAMENTO SOBRE IT.HRSP.DASS.076-AUXILIO DE ENFERMAGEM NA REALIZAÇÃO DA ULTRASSONOGRÁFIA	5	00:30:00	150	UTI NEONATAL
63.	03/07/2022	ORIENTAÇÃO TECNICA SOBRE NIVELAMENTO DA DERIVAÇÃO VENTRICULAR EXTERNA (DVE)	5	00:20:00	100	UTI ADULTO
64.	04/07/2022	ORIENTAÇÃO TECNICA SOBRE CUMPRIMENTO DE ROTINAS ADMINISTRATIVAS DA COORDENAÇÃO DE ENFERMAGEM	1	00:30:00	30	DASS
65.	04/07/2022	INTEGRAÇÃO SETORIAL	1	06:00:00	360	CONTROLE DE ACESSO
66.	04/07/2022	ORIENTAÇÃO TÉCNICA SOBRE COLETA DE RESIDUOS NO PERIODO NOTURNO	3	00:20:00	60	SHL
67.	04/07/2022	TREINAMENTO SOBRE AUXILIO DE ENFERMAGEM NA REALIZAÇÃO DE ECOCARDIOGRAMA, DOPPLER E RESSONANCIA	5	01:00:00	300	UTI PEDIÁTRICA
68.	04/07/2022	TREINAMENTO SOBRE PREPARO E ADMINISTRAÇÃO DE MEDICAMENTO POR VIA OTOLOGICA E POR VIA SUBCUTANEA	5	01:00:00	300	UTI PEDIÁTRICA
69.	04/07/2022	TREINAMENTO SOBRE PREPARO E ADMINISTRAÇÃO DE MEDICAMENTO POR VIA ENTERAL, AUXILIO DE ENFERMAGEM NA REALIZAÇÃO DE USG	5	01:00:00	300	UTI PEDIÁTRICA
70.	04/07/2022	TREINAMENTO SOBRE IT.HRSP.DASS.082-ROTINA DE AFERIÇÃO DE SSVV NA UTI NEONATAL E PEDIÁTRICA	4	01:00:00	240	UTI NEONATAL
71.	04/07/2022	TREINAMENTO SOBRE IT.HRSP.DASS.081-PADRONIZAÇÃO DE HORARIOS PARA APTAZAMENTO DE ANTIBIOTICOS NAS UTI'S NEO E PED	4	01:00:00	240	UTI NEONATAL
72.	05/07/2022	ORIENTAÇÃO TÉCNICA SOBRE REGISTRO DO PONTO	1	00:15:00	15	AUDITORIA
73.	05/07/2022	TREINAMENTO SOBRE APLICAÇÃO E OPERAÇÃO DE BOMBA INJETORA	8	01:00:00	480	ENGENHARIA CLINICA

74.	05/07/2022	PALESTRA SOBRE INTEGRAÇÃO E ACOLHIMENTO CB DIAGNÓSTICOS	1	01:00:00	60	LABORATORIO
75.	05/07/2022	TREINAMENTO SOBRE IT.HRSP.DASS.078-AUXILIO DE ENFERMAGEM NA REALIZAÇÃO DE RESSONANCIA MAGNETICA	5	00:30:00	150	UTI NEONATAL
76.	05/07/2022	TREINAMENTO SOBRE IT.HRSP.DASS.070-PREPARO E ADMINISTRAÇÃO DE MEDICAÇÃO VIA SUBCUTANCIA	5	01:00:00	300	UTI NEONATAL
77.	05/07/2022	TREINAMENTO SOBRE IT.HRSP.DASS.079-AUXILIO DE ENFERMAGEM NA REALIZAÇÃO DE TOMOGRAFIA	5	00:30:00	150	UTI NEONATAL
78.	05/07/2022	ORIENTAÇÃO TECNICA SOBRE PREPARO E ADMINISTRAÇÃO DE MEDICAMENTO POR VIA SC	4	00:20:00	80	UTI ADULTO
79.	05/07/2022	ORIENTAÇÃO TECNICA SOBRE REQUISIÇÃO DE SACO DE ÓBITO E DEVOLUÇÃO DE MEDICAMENTOS NA FARMÁCIA	11	00:20:00	220	UTI ADULTO
80.	06/07/2022	ORIENTAÇÃO TECNICA SOBRE PREENCHIMENTO DO FORMULARIO DE CONTROLE DE PASSAGEM SETORIAL - ROUPA SUJA	2	00:20:00	40	SPR
81.	06/07/2022	ORIENTAÇÃO TECNICA SOBRE REALIZAÇÃO DE LIGAÇÃO A POLICIA	5	00:20:00	100	RECEPÇÃO SADT
82.	06/07/2022	ORIENTAÇÃO TECNICA SOBRE PREENCHIMENTO DO FORMULARIO DE CONTROLE DE CARGA 30 E 60 KG	2	00:20:00	40	SPR
83.	06/07/2022	ORIENTAÇÃO TÉCNICA SOBRE ASSINATURA DOS CADERNOS	3	00:20:00	60	SHL
84.	06/07/2022	ORIENTAÇÃO TÉCNICA SOBRE ATENÇÃO NO APRAZAMENTO DE PRESCRIÇÕES	7	00:20:00	140	CLÍNICA CIRÚRGICA/MÉDICA
85.	06/07/2022	ORIENTAÇÃO TÉCNICA SOBRE ATENÇÃO NO APRAZAMENTO DE PRESCRIÇÕES	7	00:20:00	140	CLÍNICA CIRÚRGICA/MÉDICA
86.	06/07/2022	ORIENTAÇÃO TÉCNICA SOBRE ATENÇÃO NO APRAZAMENTO DE PRESCRIÇÕES	8	00:20:00	160	CLÍNICA CIRÚRGICA/MÉDICA
87.	07/07/2022	ORIENTAÇÃO TECNICA SOBRE HORÁRIO DE ENTRADA E SAÍDA	1	00:20:00	20	UTI ADULTO
88.	07/07/2022	ORIENTAÇÃO TÉCNICA SOBRE ASSINATURA DOS CADERNOS	3	00:20:00	60	SHL
89.	07/07/2022	TREINAMENTO SOBRE IT.HRSP.DASS.082-ROTINA DE AFERIÇÃO DE SINAIS VITAIS NAS UTIS NEO E PED	5	01:00:00	300	UTI NEONATAL
90.	07/07/2022	ORIENTAÇÃO TECNICA SOBRE CORDIALIDADE AO LIDAR COM USUÁRIOS	1	00:15:00	15	RECEPÇÃO SADT
91.	07/07/2022	TREINAMENTO SOBRE IT.HRSP.DASS.088-REPOSIÇÃO E CONTROLE DE PSICOTRÓPICO	5	01:00:00	300	UTI NEONATAL
92.	07/07/2022	ORIENTAÇÃO TÉCNICA SOBRE DUPLA CHECAGEM E ALIMENTAÇÃO DA PLANILHA DE REGISTRO DIÁRIO-INDICADOR DE ERROS DE DISPENSAÇÃO	2	00:20:00	40	FARMÁCIA
93.	07/07/2022	ORIENTAÇÃO TÉCNICA SOBRE DUPLA CHECAGEM E ALIMENTAÇÃO DA PLANILHA DE REGISTRO DIÁRIO-INDICADOR DE ERROS DE DISPENSAÇÃO	5	00:20:00	100	FARMÁCIA
94.	07/07/2022	ORIENTAÇÃO TÉCNICA SOBRE ATENÇÃO NO APRAZAMENTO DE PRESCRIÇÕES	7	00:20:00	140	CLÍNICA CIRÚRGICA/MÉDICA
95.	08/07/2022	ORIENTAÇÃO TÉCNICA SOBRE LIMPEZA CONCORRENTE E TERMINAL-IT.HRSP.SCIH.024	8	00:20:00	160	CLÍNICA CIRÚRGICA/MÉDICA
96.	08/07/2022	ORIENTAÇÃO TÉCNICA SOBRE LIMPEZA CONCORRENTE E TERMINAL-IT.HRSP.SCIH.024	8	00:15:00	120	CLÍNICA CIRÚRGICA/MÉDICA



97.	08/07/2022	ORIENTAÇÃO TÉCNICA SOBRE LIMPEZA CONCORRENTE E TERMINAL-IT.HRSP.SCIH.024	6	00:15:00	90	CLÍNICA CIRÚRGICA/MÉDICA
98.	08/07/2022	ORIENTAÇÃO TÉCNICA SOBRE DUPLA CHECAGEM E ALIMENTAÇÃO DA PLANILHA DE REGISTRO DIÁRIO-INDICADOR DE ERROS DE DISPENSAÇÃO	2	00:20:00	40	FARMÁCIA
99.	08/07/2022	ORIENTAÇÃO TÉCNICA SOBRE DUPLA CHECAGEM E ALIMENTAÇÃO DA PLANILHA DE REGISTRO DIÁRIO-INDICADOR DE ERROS DE DISPENSAÇÃO	3	00:20:00	60	FARMÁCIA
100.	08/07/2022	TREINAMENTO SOBRE EPI-EQUIPAMENTO DE PROTEÇÃO INDIVIDUAL	8	00:40:00	320	SESMT
101.	08/07/2022	TREINAMENTO SOBRE FLUXOGRAMA DE ACIDENTE DE TRABALHO	8	00:40:00	320	SESMT
102.	08/07/2022	ORIENTAÇÃO TECNICA SOBRE PREENCHIMENTO DO FORMULARIO DE CONTROLE DE PASSAGEM SETORIAL - ROUPA SUJA	2	00:20:00	40	SPR
103.	08/07/2022	TREINAMENTO SOBRE FLUXOGRAMA DE ACIDENTE DE TRABALHO	15	00:40:00	600	SESMT
104.	08/07/2022	ORIENTAÇÃO TECNICA SOBRE PREENCHIMENTO DO FORMULARIO DE CONTROLE DE CARGA 30 E 60 KG	2	00:20:00	40	SPR
105.	08/07/2022	TREINAMENTO SOBRE EPI-EQUIPAMENTO DE PROTEÇÃO INDIVIDUAL	15	00:40:00	600	SESMT
106.	08/07/2022	ORIENTAÇÃO TÉCNICA SOBRE OBRIGATORIEDADE DE ENTREGA DE CARTILHA	6	00:15:00	90	RECEPÇÃO SADT
107.	09/07/2022	TREINAMENTO SOBRE IT.HRSP.DASS.085-BANHO DE OFURÔ	5	01:00:00	300	UTI NEONATAL
108.	09/07/2022	TREINAMENTO SOBRE IT.HRSP.DASS.081-PADRONIZAÇÃO DE HORÁRIOS PARA APROXIMAMENTO DE ANTIBIÓTICOS NAS UTIS NEO E PED	5	01:00:00	300	UTI NEONATAL
109.	09/07/2022	ORIENTAÇÃO TECNICA SOBRE PREENCHIMENTO DO FORMULARIO DE CONTROLE DE PASSAGEM SETORIAL - ROUPA SUJA	2	00:08:00	16	SPR
110.	09/07/2022	ORIENTAÇÃO TECNICA SOBRE PREENCHIMENTO DO FORMULARIO DE CONTROLE DE CARGA 30 E 60 KG	2	00:04:00	8	SPR
111.	09/07/2022	ORIENTAÇÃO TECNICA SOBRE CONTROLE DE BALNAÇO HIDRICO E AUXILIO DE ENFERMAGEM NA REALIZAÇÃO DE ULTRASSONOGRAFIA	5	00:20:00	100	UTI ADULTO
112.	09/07/2022	ORIENTAÇÃO TÉCNICA SOBRE LIMPEZA CONCORRENTE E TERMINAL-IT.HRSP.SCIH.024	9	00:20:00	180	CLÍNICA CIRÚRGICA/MÉDICA
113.	10/07/2022	ORIENTAÇÃO TÉCNICA SOBRE CONTROLE DE PSICOTRÓPICOS	10	00:20:00	200	UTI PEDIÁTRICA/NEONATAL
114.	10/07/2022	ORIENTAÇÃO TÉCNICA SOBRE PREPARO DE MEDICAÇÕES COM AGULHA 40X12	10	00:20:00	200	UTI PEDIÁTRICA/NEONATAL
115.	10/07/2022	ORIENTAÇÃO TÉCNICA SOBRE HORAS EXTRAS RESIDUAIS	10	00:20:00	200	UTI PEDIÁTRICA/NEONATAL
116.	10/07/2022	TREINAMENTO SOBRE IT.HRSP.DASS.085-BANHO DE OFURÔ	5	01:00:00	300	UTI NEONATAL
117.	10/07/2022	TREINAMENTO SOBRE IT.HRSP.DASS.088-REPOSIÇÃO E CONTROLE DE PSICOTRÓPICOS	5	01:00:00	300	UTI NEONATAL
118.	11/07/2022	ORIENTAÇÃO TÉCNICA SOBRE HORAS EXTRAS RESIDUAIS	5	00:20:00	100	UTI PEDIÁTRICA/NEONATAL

119.	11/07/2022	ORIENTAÇÃO TÉCNICA SOBRE PREENCHIMENTO DO FORMULÁRIO DE CONTROLE DE PASSAGEM SETORIAL - ROUPA SUJA	2	00:07:00	14	SPR
120.	11/07/2022	ORIENTAÇÃO TÉCNICA SOBRE PREPARO DE MEDICAÇÕES COM AGULHA 40X12	5	00:20:00	100	UTI PEDIÁTRICA/NEONATAL
121.	11/07/2022	ORIENTAÇÃO TÉCNICA SOBRE CONTROLE DE PSICOTRÓPICOS	1	00:20:00	20	UTI PEDIÁTRICA/NEONATAL
122.	11/07/2022	ORIENTAÇÃO TÉCNICA SOBRE PREENCHIMENTO DO FORMULÁRIO DE CONTROLE DE CARGA 30 E 60 KG	2	00:05:00	10	SPR
123.	11/07/2022	TREINAMENTO SOBRE PLANO ESTÁTISTICO	3	01:00:00	180	SPP
124.	11/07/2022	ORIENTAÇÃO TÉCNICA SOBRE ALTA 24 HORAS	6	00:15:00	90	RECEPÇÃO INTERNAÇÃO
125.	12/07/2022	TREINAMENTO SOBRE NOVO FLUXO DE PROCESSOS DE REQUISIÇÃO DE PESSOAL	18	01:00:00	1080	RECURSOS HUMANOS
126.	12/07/2022	ORIENTAÇÃO TÉCNICA SOBRE CONTROLE E PREVENÇÃO DE EXCESSO DE MATERIAIS NA UNIDADE	7	00:10:00	70	CLÍNICA CIRÚRGICA
127.	12/07/2022	ORIENTAÇÃO TÉCNICA SOBRE CONTROLE E PREVENÇÃO DE EXCESSO DE MATERIAIS NA UNIDADE	6	00:10:00	60	CLÍNICA CIRÚRGICA
128.	13/07/2022	TREINAMENTO SOBRE NOTIFICAÇÃO COMPULSÓRIA	9	00:40:00	360	SCIH
129.	14/07/2022	TREINAMENTO SOBRE NOTIFICAÇÃO COMPULSÓRIA	14	00:40:00	560	SCIH
130.	14/07/2022	ORIENTAÇÃO TÉCNICA SOBRE CONTROLE E PREVENÇÃO DE EXCESSO DE MATERIAIS NA UNIDADE	8	00:15:00	120	CLÍNICA CIRÚRGICA
131.	15/07/2022	ORIENTAÇÃO TÉCNICA SOBRE IDENTIFICAÇÃO DE CURATIVOS	7	00:25:00	175	CLÍNICA CIRÚRGICA/MÉDICA
132.	15/07/2022	TREINAMENTO SOBRE AUDITORIA QUALITATIVA	10	01:00:00	600	AUDITORIA/CRP
133.	15/07/2022	ORIENTAÇÃO TÉCNICA SOBRE FLUXO DE ALTA INSTITUCIONAL	3	00:20:00	60	UTI PEDIÁTRICA/NEONATAL
134.	15/07/2022	ORIENTAÇÃO TÉCNICA SOBRE CONTROLE DE PSICOTRÓPICOS	6	00:20:00	120	UTI PEDIÁTRICA/NEONATAL
135.	15/07/2022	ORIENTAÇÃO TÉCNICA SOBRE PREPARO DE MEDICAÇÕES COM AGULHA 40X12	6	00:20:00	120	UTI PEDIÁTRICA/NEONATAL
136.	15/07/2022	ORIENTAÇÃO TÉCNICA SOBRE HORAS EXTRAS RESIDUAIS	6	00:20:00	120	UTI PEDIÁTRICA/NEONATAL
137.	15/07/2022	ORIENTAÇÃO TÉCNICA SOBRE AUXÍLIO DE ENFERMAGEM NA REALIZAÇÃO DE RESSONÂNCIA MAGNÉTICA E TOMOGRAFIA	5	00:20:00	100	UTI ADULTO
138.	15/07/2022	TREINAMENTO SOBRE IT.HRSP.DASS.076-AUXÍLIO DE ENFERMAGEM NA REALIZAÇÃO DA ULTRASSONOGRAFIA	5	01:00:00	300	UTI PEDIÁTRICA
139.	15/07/2022	TREINAMENTO SOBRE IT.HRSP.DASS.071-PREPARO E ADMINISTRAÇÃO DE MEDICAMENTOS POR VIA ENTERAL	5	01:00:00	300	UTI PEDIÁTRICA
140.	15/07/2022	ORIENTAÇÃO TÉCNICA SOBRE IDENTIFICAÇÃO DE CURATIVOS	7	00:15:00	105	CLÍNICA CIRÚRGICA/MÉDICA
141.	15/07/2022	ORIENTAÇÃO TÉCNICA SOBRE IDENTIFICAÇÃO DE CURATIVOS	8	00:15:00	120	CLÍNICA CIRÚRGICA/MÉDICA



142.	16/07/2022	ORIENTAÇÃO TÉCNICA SOBRE IDENTIFICAÇÃO DE CURATIVOS	7	00:15:00	105	CLÍNICA CIRÚRGICA/MÉDICA
143.	16/07/2022	TREINAMENTO SOBRE IT.HRSP.DASS.077-AUXILIO DE ENFERMAGEM NA REALIZAÇÃO DE ECOCARDIOGRAMA E DOPPLE	5	01:00:00	300	UTI PEDIÁTRICA
144.	16/07/2022	TREINAMENTO SOBRE IT.HRSP.DASS.078-AUXILIO DE ENFERMAGEM NA REALIZAÇÃO DE RESSONANCIA MAGNETICA	5	01:00:00	300	UTI PEDIÁTRICA
145.	16/07/2022	TREINAMENTO SOBRE IT.HRSP.DASS.077-AUXILIO DE ENFERMAGEM NA REALIZAÇÃO DE ECOCARDIOGRAMA E DOPPLE	4	01:00:00	240	UTI PEDIÁTRICA
146.	16/07/2022	TREINAMENTO SOBRE IT.HRSP.DASS.078-AUXILIO DE ENFERMAGEM NA REALIZAÇÃO DE RESSONANCIA MAGNETICA	4	01:00:00	240	UTI PEDIÁTRICA
147.	17/07/2022	TREINAMENTO SOBRE IT.HRSP.DASS.079-AUXILIO DE ENFERMAGEM NA REALIZAÇÃO DE TOMOGRAFIA	5	01:00:00	300	UTI PEDIÁTRICA
148.	17/07/2022	ORIENTAÇÃO TÉCNICA SOBRE IDENTIFICAÇÃO DE MEDICAÇÃO	4	00:20:00	80	CLÍNICA DE ESPECIALIDADES
149.	17/07/2022	ORIENTAÇÃO TÉCNICA SOBRE RESPEITAR A INTEGRIDADE FÍSICA DOS PACIENTES	4	00:20:00	80	CLÍNICA DE ESPECIALIDADES
150.	17/07/2022	ORIENTAÇÃO TÉCNICA SOBRE REALIZAR TERMINAL NO PERÍODO DETERMINADO	4	00:20:00	80	CLÍNICA DE ESPECIALIDADES
151.	17/07/2022	ORIENTAÇÃO TÉCNICA SOBRE ORGANIZAÇÃO DO SETOR	4	00:20:00	80	CLÍNICA DE ESPECIALIDADES
152.	17/07/2022	ORIENTAÇÃO TÉCNICA SOBRE CHECAGEM NOS LEITOS NO FINAL DO PLANTÃO	4	00:20:00	80	CLÍNICA DE ESPECIALIDADES
153.	17/07/2022	TREINAMENTO SOBRE IT.HRSP.DASS.080-AUXILIO DE ENFERMAGEM NA REALIZAÇÃO DE ELETROCARDIOGRAMA	5	01:00:00	300	UTI PEDIÁTRICA
154.	19/07/2022	INTEGRAÇÃO INSTITUCIONAL	14	05:30:00	4620	NEP
155.	19/07/2022	TREINAMENTO SOBRE FRACIONAMENTO E ROTULAGEM DE MEDICAMENTOS	4	00:30:00	120	FARMÁCIA
156.	19/07/2022	TREINAMENTO SOBRE IT.HRSP.DASS.091-VERIFICAÇÃO DA GLICEMIA CAPILAR NAS UTI'S PEDIÁTRICA E NONATAL	4	01:00:00	240	UTI NEONATAL
157.	19/07/2022	TREINAMENTO SOBRE IT.HRSP.DASS.090-TROCA DE SELO D'ÁGUA DO FRASCO DE DRENO DE TORAX	4	01:00:00	240	UTI NEONATAL
158.	19/07/2022	TREINAMENTO SOBRE DISPENSAÇÃO DE DIETAS ENTERAIS	2	01:00:00	120	SND
159.	19/07/2022	TREINAMENTO SOBRE DISPENSAÇÃO DE DIETAS ENTERAIS	4	01:00:00	240	SND
160.	20/07/2022	TREINAMENTO SOBRE REGISTRO ADEQUADO DE AVALIAÇÃO DA PELE NA ADMINISTRAÇÃO DO PACIENTE	15	00:30:00	450	UTI ADULTO
161.	20/07/2022	TREINAMENTO SOBRE MANUAL DE NORMAS E ROTINAS EM UTI ADULTO	13	00:30:00	390	UTI ADULTO
162.	20/07/2022	TREINAMENTO SOBRE PROFILAXIA DE LESÃO AGUDA - LAMG	7	01:00:00	420	CFT
163.	20/07/2022	INTEGRAÇÃO SETORIAL	1	08:00:00	480	AUDITORIA

164.	20/07/2022	TREINAMENTO SOBRE ORIENTAÇÕES SOBRE MANUSEIO DE PERFURO CORTANTE E USO DE EPI	7	00:30:00	210	CP/CGRSS/CIPA/SESMT
165.	20/07/2022	TREINAMENTO SOBRE ORIENTAÇÕES SOBRE MANUSEIO DE PERFURO CORTANTE E USO DE EPI	3	00:30:00	90	CP/CGRSS/CIPA/SESMT
166.	20/07/2022	TREINAMENTO SOBRE PROTOCOLO DE LAMG: CRITÉRIOS DE INCLUSÃO, EXCLUSÃO E USO NA PEDIATRIA	7	01:00:00	420	FARMÁCIA
167.	20/07/2022	INTEGRAÇÃO SETORIAL	1	02:00:00	120	UTI NEONATAL
168.	20/07/2022	ORIENTAÇÃO TÉCNICA SOBRE ROTINA DE VERIFICAÇÃO DE PESO NA ADMISSÃO	12	00:30:00	360	UTI PEDIÁTRICA
169.	20/07/2022	TREINAMENTO SOBRE IT.HRSP.DASS.015-PUNÇÃO DE VEIA JUGULAR EXTERNA	5	01:00:00	300	UTI PEDIÁTRICA
170.	20/07/2022	TREINAMENTO SOBRE IT.HRSP.DASS.098-PASSAGEM DE PLANTÃO	5	01:00:00	300	UTI PEDIÁTRICA
171.	20/07/2022	TREINAMENTO SOBRE IT.HRSP.DASS.015-PUNÇÃO VENOSA PERIFERICA EM RN'S E CRIANÇA	5	01:00:00	300	UTI PEDIÁTRICA
172.	20/07/2022	INTEGRAÇÃO SETORIAL	1	06:00:00	360	SHL
173.	20/07/2022	INTEGRAÇÃO SETORIAL	1	06:00:00	360	SHL
174.	20/07/2022	TREINAMENTO SOBRE FLUXO DE COLETA DE RESIDUOS	1	00:30:00	30	SHL
175.	20/07/2022	TREINAMENTO SOBRE LIMPEZA DOS CARRINHOS DE COLETA E CENTRAL DE RESIDUOS	1	00:30:00	30	SHL
176.	20/07/2022	INTEGRAÇÃO SETORIAL	1	01:00:00	60	UTI ADULTO
177.	20/07/2022	INTEGRAÇÃO SETORIAL	1	01:00:00	60	UTI ADULTO
178.	20/07/2022	INTEGRAÇÃO SETORIAL	1	01:00:00	60	UTI ADULTO
179.	21/07/2022	ORIENTAÇÃO TÉCNICA SOBRE CORDIALIDADE E ATENDIMENTO AO USUÁRIO	6	00:20:00	120	CLÍNICA CIRÚRGICA/MÉDICA
180.	21/07/2022	ORIENTAÇÃO TÉCNICA SOBRE ROTINA DE VERIFICAÇÃO DE PESO NA ADMISSÃO	10	00:20:00	200	UTI PEDIÁTRICA
181.	21/07/2022	INTEGRAÇÃO SETORIAL	1	02:00:00	120	UTI NEONATAL
182.	21/07/2022	INTEGRAÇÃO SETORIAL	1	02:00:00	120	UTI NEONATAL
183.	21/07/2022	TREINAMENTO SOBRE ORIENTAÇÕES SOBRE MANUSEIO DE PERFURO CORTANTE E USO DE EPI	12	00:30:00	360	CP/CGRSS/CIPA/SESMT
184.	21/07/2022	TREINAMENTO SOBRE IT.HRSP.DASS.079-AUXILIO DE ENFERMAGEM NA REALIZAÇÃO DE TOMOGRAFIA	4	01:00:00	240	UTI PEDIÁTRICA
185.	21/07/2022	TREINAMENTO SOBRE IT.HRSP.DASS.080-AUXILIO DE ENFERMAGEM NA REALIZAÇÃO DE ELETROCARDIOGRAMA	4	01:00:00	240	UTI PEDIÁTRICA
186.	21/07/2022	TREINAMENTO SOBRE FRACIONAMENTO E ROTULAGEM DE MEDICAMENTOS	6	00:30:00	180	FARMÁCIA



187.	21/07/2022	ORIENTAÇÃO TÉCNICA SOBRE COBRIR MESA CIRURGICA NO MOMENTO DA LAVAGEM DOS MEMBROS	10	00:20:00	200	CENTRO CIRURGICO
188.	21/07/2022	ORIENTAÇÃO TÉCNICA SOBRE COBRIR MESA CIRURGICA NO MOMENTO DA LAVAGEM DOS MEMBROS	9	00:20:00	180	CENTRO CIRURGICO
189.	21/07/2022	INTEGRAÇÃO SETORIAL	1	08:00:00	480	SESMT
190.	21/07/2022	ORIENTAÇÃO TÉCNICA SOBRE DIRETRIZES SCIH	12	00:20:00	240	UTI PEDIÁTRICA/NEONATAL
191.	21/07/2022	ORIENTAÇÃO TÉCNICA SOBRE DIRETRIZES SCIH	10	00:20:00	200	UTI PEDIÁTRICA/NEONATAL
192.	21/07/2022	ORIENTAÇÃO TÉCNICA SOBRE DIRETRIZES SCIH	12	00:20:00	240	UTI PEDIÁTRICA/NEONATAL
193.	21/07/2022	ORIENTAÇÃO TÉCNICA SOBRE DIRETRIZES SCIH	9	00:20:00	180	UTI PEDIÁTRICA/NEONATAL
194.	21/07/2022	ORIENTAÇÃO TÉCNICA SOBRE CORDIALIDADE E ATENDIMENTO AO USUÁRIO	7	00:15:00	105	CLÍNICA CIRÚRGICA/MÉDICA
195.	21/07/2022	ORIENTAÇÃO TÉCNICA SOBRE CORDIALIDADE E ATENDIMENTO AO USUÁRIO	8	00:20:00	160	CLÍNICA CIRÚRGICA/MÉDICA
196.	22/07/2022	ORIENTAÇÃO TÉCNICA SOBRE CORDIALIDADE E ATENDIMENTO AO USUÁRIO	7	00:15:00	105	CLÍNICA CIRÚRGICA/MÉDICA
197.	22/07/2022	TREINAMENTO SOBRE IT.HRSP.SPR.002-ENTREGA DE ENXOVAL	1	00:30:00	30	SHL
198.	22/07/2022	TREINAMENTO SOBRE IT-LIMPEZA E DESINFECÇÃO: CARRINHOS AREA LIMPA E SUJA	1	00:30:00	30	SHL
199.	22/07/2022	TREINAMENTO SOBRE SEPARAÇÃO E CLASSIFICAÇÃO DE ROUPA	1	00:30:00	30	SHL
200.	22/07/2022	TREINAMENTO SOBRE IT.HRSP.SHL.001-COLETA DE RESIDUO INFECTANTE	2	00:30:00	60	SHL
201.	22/07/2022	TREINAMENTO SOBRE PREENCHIMENTO FORMULÁRIOS-SHL	2	00:30:00	60	SHL
202.	22/07/2022	TREINAMENTO SOBRE REGISTRO ADEQUADO DE AVALIAÇÃO DA PELE NA ADMINISTRAÇÃO DO PACIENTE	10	00:30:00	300	UTI ADULTO
203.	22/07/2022	TREINAMENTO SOBRE REGISTRO ADEQUADO DE AVALIAÇÃO DA PELE NA ADMINISTRAÇÃO DO PACIENTE	11	00:30:00	330	UTI ADULTO
204.	22/07/2022	TREINAMENTO SOBRE MANUAL DE NORMAS E ROTINAS EM UTI ADULTO	11	00:30:00	330	UTI ADULTO
205.	22/07/2022	TREINAMENTO SOBRE MANUAL DE NORMAS E ROTINAS EM UTI ADULTO	11	00:30:00	330	UTI ADULTO
206.	22/07/2022	ORIENTAÇÃO TÉCNICA SOBRE ROTINAS ASSISTENCIAIS	4	00:15:00	60	UTI PEDIÁTRICA/NEONATAL
207.	22/07/2022	ORIENTAÇÃO TÉCNICA SOBRE BOAS PRÁTICAS ASSISTENCIAIS A SEGURANÇA DO PACIENTE DURANTE DIÁLISE	5	00:20:00	100	TRS
208.	22/07/2022	ORIENTAÇÃO TÉCNICA SOBRE BOAS PRÁTICAS ASSISTENCIAIS A SEGURANÇA DO PACIENTE DURANTE DIÁLISE	7	00:20:00	140	TRS
209.	23/07/2022	TREINAMENTO SOBRE IT.HRSP.DASS.088-REPOSIÇÃO E CONTROLE DE PSICOTRÓPICOS	3	01:00:00	180	UTI PEDIÁTRICA



210.	23/07/2022	TREINAMENTO SOBRE IT.HRSP.DASS.082-ROTINA DE AFERIÇÃO DE SINAIS VITAIS NAS UNIDADES DE TERAPIA INTENSIVA	3	01:00:00	180	UTI PEDIÁTRICA
211.	23/07/2022	TREINAMENTO SOBRE IT.HRSP.DASS.090-TROCA DE SELO D'ÁGUA DO FRASCO DE DRENO DE TORAX	4	01:00:00	240	UTI NEONATAL
212.	23/07/2022	TREINAMENTO SOBRE IT.HRSP.DASS.091-VERIFICAÇÃO DA GLICEMIA CAPILAR NAS UTI'S PEDIÁTRICA E NONATAL	4	01:00:00	240	UTI NEONATAL
213.	23/07/2022	TREINAMENTO SOBRE IT.HRSP.DASS.088-REPOSIÇÃO E CONTROLE DE PSICOTRÓPICOS	4	01:00:00	240	UTI NEONATAL
214.	23/07/2022	TREINAMENTO SOBRE IT.HRSP.DASS.085-BANHO DE OFURÔ	4	01:00:00	240	UTI NEONATAL
215.	23/07/2022	TREINAMENTO SOBRE IT.HRSP.DASS.082-ROTINA DE AFERIÇÃO DE SSVV NAS UNIDADES DE TERAPIA INTENSIVA NEONATAL E PEDIÁTRICA	4	01:00:00	240	UTI NEONATAL
216.	23/07/2022	TREINAMENTO SOBRE IT.HRSP.DASS.081-PADRONIZAÇÃO DE HORÁRIOS PARA APRAZAMENTO DE ANTIBIOTICOS NAS UTIS NEO E PED	4	01:00:00	240	UTI NEONATAL
217.	23/07/2022	ORIENTAÇÃO TÉCNICA SOBRE ROTINAS ASSISTENCIAIS	4	00:20:00	80	UTI PEDIÁTRICA/NEONATAL
218.	23/07/2022	TREINAMENTO SOBRE IT.HRSP.DASS.099 CUIDADOS COM O COTO UMBILICAL DO RN	5	01:00:00	300	UTI NEONATAL
219.	23/07/2022	TREINAMENTO SOBRE IT.HRSP.DASS.100 CUIDADOS DE ENFERMAGEM COM RNS EM FOTOTERAPIA	5	01:00:00	300	UTI NEONATAL
220.	23/07/2022	TREINAMENTO SOBRE IT.HRSP.DASS.094 BANHO PRÉ OPERATÓRIO	5	01:00:00	300	UTI NEONATAL
221.	23/07/2022	TREINAMENTO SOBRE IT.HRSP.DASS.098-PASSAGEM DE PLANTÃO	5	01:00:00	300	UTI NEONATAL
222.	23/07/2022	ORIENTAÇÃO TECNICA SOBRE BOAS PRÁTICAS ASSISTENCIAIS A SEGURANÇA DO PACIENTE DURANTE DIÁLISE	8	00:20:00	160	TRS
223.	23/07/2022	ORIENTAÇÃO TECNICA SOBRE CONTENÇÃO MECÂNICA E HIGIENE ÍNTIMA	5	00:20:00	100	UTI ADULTO
224.	24/07/2022	INTEGRAÇÃO SETORIAL	1	06:00:00	360	SPR
225.	24/07/2022	TREINAMENTO SOBRE PREENCHIMENTO FORMULÁRIOS-SPR	1	00:30:00	30	SHL
226.	24/07/2022	TREINAMENTO SOBRE IT.HRSP.SPR.001-COLETA DE ROUPA	1	00:30:00	30	SHL
227.	24/07/2022	TREINAMENTO SOBRE INSTRUÇÃO DE TRABALHO: DESCONTAMINAÇÃO MATERIA ORGÂNICA	2	00:30:00	60	SHL
228.	24/07/2022	TREINAMENTO SOBRE INSTRUÇÃO DE TRABALHO: LIMPEZA TERMINAL E CONCORRENTE	2	00:30:00	60	SHL
229.	24/07/2022	TREINAMENTO SOBRE INSTRUÇÃO DE TRABALHO: DILUIÇÃO DE PRODUTOS QUIMICOS	2	00:30:00	60	SHL
230.	25/07/2022	ORIENTAÇÃO TECNICA SOBRE DIRETRIZES DA SCIH	2	00:20:00	40	ACOLHIMENTO
231.	25/07/2022	ORIENTAÇÃO TECNICA SOBRE MANUSEIO CORRETO COM ACESSOS PARA DIÁLISE (CATETER)	6	00:20:00	120	TRS
232.	26/07/2022	TREINAMENTO SOBRE DIRETRIZES DA CCIH	17	00:40:00	680	SCIH/CCIH

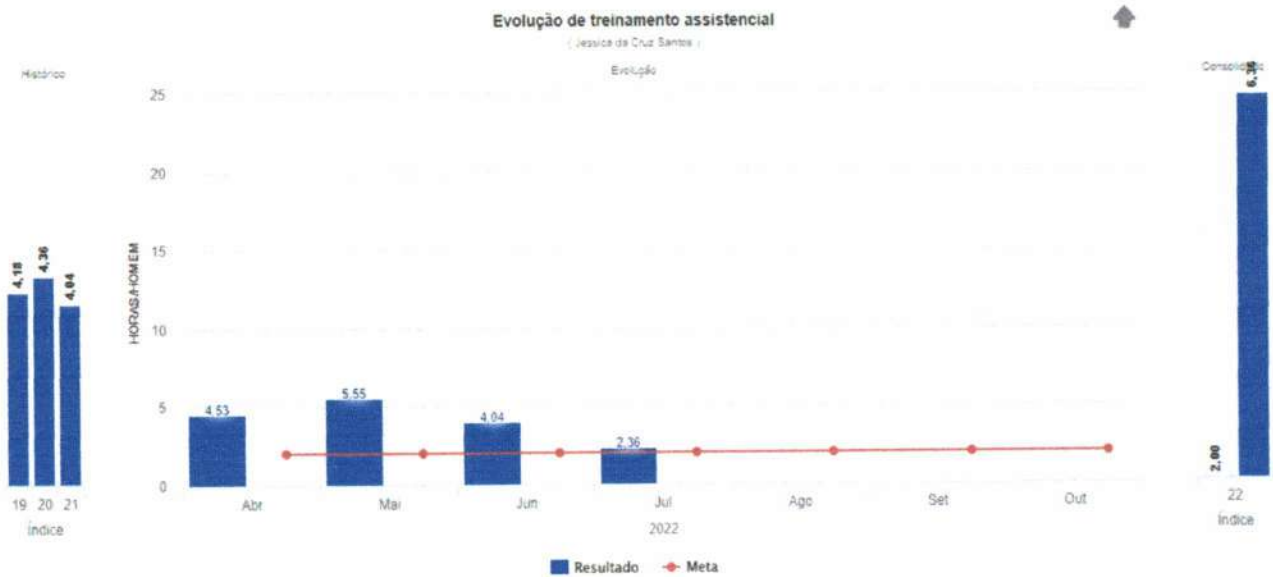
233.	26/07/2022	TREINAMENTO SOBRE PREVENÇÃO DE LESÃO POR PRESSÃO	10	00:30:00	300	UTI ADULTO
234.	26/07/2022	TREINAMENTO SOBRE IT.HRSP.SCIH.002 - PERÍODO DE TROCA DE DISPOSITIVOS	10	00:30:00	300	UTI ADULTO
235.	26/07/2022	TREINAMENTO SOBRE APRAZAMENTO E REAPRAZAMENTO CORRETO	2	00:30:00	60	UTI ADULTO
236.	26/07/2022	TREINAMENTO SOBRE IT.HRSP.DASS.088-REPOSIÇÃO E CONTROLE DE PSICOTROPICOS	5	01:00:00	300	UTI PEDIÁTRICA
237.	26/07/2022	TREINAMENTO SOBRE IT.HRSP.DASS.079-AUXILIO DE ENFERMAGEM NA REALIZAÇÃO DE TOMOGRAFIA E ELETROCARDIOGRAMA	5	01:00:00	300	UTI PEDIÁTRICA
238.	26/07/2022	TREINAMENTO SOBRE IT.HRSP.DASS.082-ROTINA DE AFERIÇÃO DE SINAIS VITAIS NAS UTIS NEO E PED	5	01:00:00	300	UTI PEDIÁTRICA
239.	27/07/2022	ORIENTAÇÃO TECNICA SOBRE DIRETRIZES DA SCIH	5	00:20:00	100	CLINICA DE ESPECIALIDADES E PEDIATRICA
240.	27/07/2022	TREINAMENTO SOBRE ENTREGA DE LISTA DE FREQUENCIA AO NEP	3	00:30:00	90	UTI ADULTO
241.	27/07/2022	PALESTRA SOBRE JULHO AMARELO-HEPATITES VIRAIS E DEMAIS IST'S	26	00:30:00	780	CP/SESMT/CFT
242.	27/07/2022	PALESTRA SOBRE JULHO AMARELO-HEPATITES VIRAIS E DEMAIS IST'S	25	00:30:00	750	CP/SESMT/CFT
243.	27/07/2022	PALESTRA SOBRE JULHO AMARELO-HEPATITES VIRAIS E DEMAIS IST'S	27	00:30:00	810	CP/SESMT/CFT
244.	27/07/2022	TREINAMENTO SOBRE IT.HRSP.DASS.082-ROTINA DE SINAIS VITAIS NAS UNIDADES DE TERAPIA INTENSIVA NEO E PED	5	01:00:00	300	UTI PEDIÁTRICA
245.	27/07/2022	TREINAMENTO SOBRE IT.HRSP.DASS.088-REPOSIÇÃO E CONTROLE DE PSICOTROPICOS	5	01:00:00	300	UTI PEDIÁTRICA
246.	27/07/2022	TREINAMENTO SOBRE IT.HRSP.DASS.109-PROTEÇÃO DE MEMBROS PERIFERICOS EM CASO DE HIPORTEMIA	5	01:00:00	300	UTI PEDIÁTRICA
247.	27/07/2022	TREINAMENTO SOBRE IT.HRSP.DASS.001-PREPARO DO LEITO PARA ADMISSÃO DE USUARIO NA UTI PEDIÁTRICA	5	01:00:00	300	UTI PEDIÁTRICA
248.	27/07/2022	TREINAMENTO SOBRE DIRETRIZES DA CCIH	11	01:00:00	660	AUDITORIA
249.	28/07/2022	TREINAMENTO SOBRE IT.HRSP.DASS.109-PROTEÇÃO DE MEMBROS PERIFERICOS EM CASO DE HIPORTEMIA	5	01:00:00	300	UTI PEDIÁTRICA
250.	28/07/2022	TREINAMENTO SOBRE IT.HRSP.DASS.001-PREPARO DO LEITO PARA ADMISSÃO DE USUARIO NA UTI PEDIÁTRICA	5	01:00:00	300	UTI PEDIÁTRICA
251.	28/07/2022	ORIENTAÇÃO TÉCNICA SOBRE DIRETRIZES SCIH	8	00:10:00	80	CLÍNICA CIRÚRGICA/MÉDICA
252.	29/07/2022	TREINAMENTO SOBRE DIRETRIZES DA CCIH	16	00:40:00	640	SCIH/CCIH
253.	29/07/2022	TREINAMENTO SOBRE OS.HRSP.NQSP.007 - PREVENÇÃO DE QUEDAS	11	00:30:00	330	UTI ADULTO
254.	29/07/2022	TREINAMENTO SOBRE UTILIZAÇÃO DE MÁSCARA	11	00:30:00	330	UTI ADULTO
255.	29/07/2022	TREINAMENTO SOBRE IT.HRSP.SCIH.002 - PERÍODO DE TROCA DE DISPOSITIVOS	11	00:30:00	330	UTI ADULTO

256.	29/07/2022	TREINAMENTO SOBRE PS.HRSP.NQSP.007 - PREVENÇÃO DE QUEDAS	11	00:30:00	330	UTI ADULTO
257.	29/07/2022	TREINAMENTO SOBRE PERÍODO DE TROCA DE DISPOSITIVOS	11	00:30:00	330	UTI ADULTO
258.	29/07/2022	TREINAMENTO SOBRE APRAZAMENTO E REAPRAZAMENTO CORRETO	2	00:30:00	60	UTI ADULTO
259.	29/07/2022	TREINAMENTO SOBRE APRAZAMENTO E REAPRAZAMENTO CORRETO	3	00:30:00	90	UTI ADULTO
260.	30/07/2022	TREINAMENTO SOBRE IT.HRSP.DASS.094-BANHO PRÉ-OPERATÓRIO	5	01:00:00	300	UTI NEONATAL
261.	31/07/2022	TREINAMENTO SOBRE IT.HRSP.DASS.098-PASSAGEM DE PLANTÃO	5	01:00:00	300	UTI NEONATAL

III. III – Evolução de Treinamento Assistencial

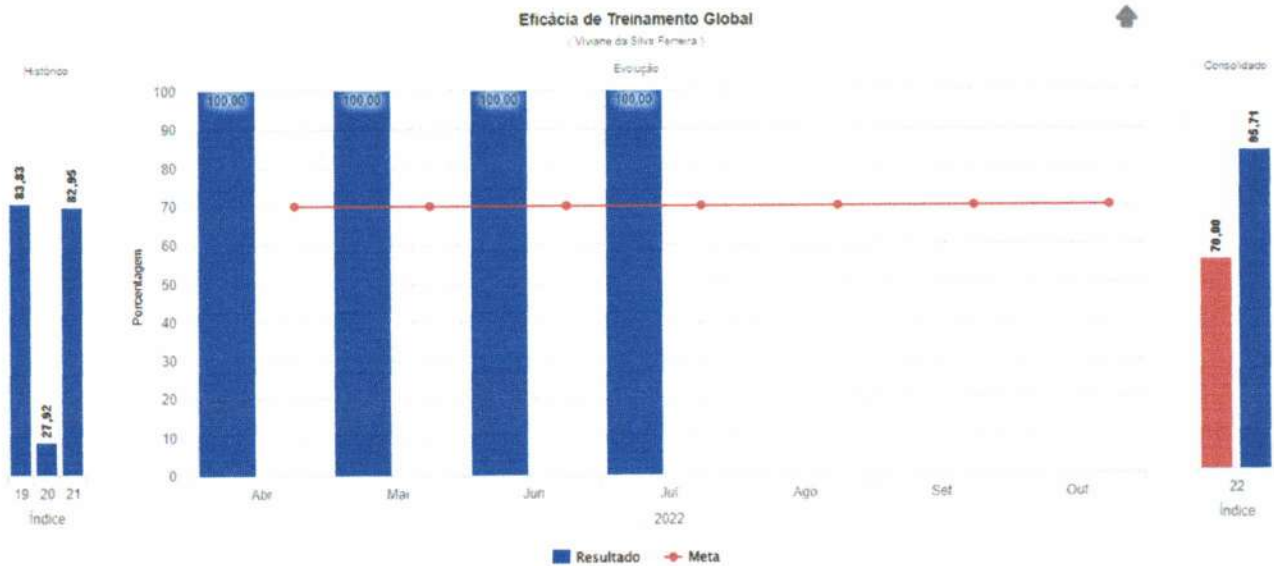
De acordo a metodologia aplicada a Evolução de Treinamento Assistencial, segue conforme o indicador abaixo referente as horas treinadas por cada colaborador, com a meta estipulada de 2:00 horas/homens. No mês julho a meta alcançada foi de 02:36 horas/homens, com isso o indicador encontra – se dentro meta.

Durante o mês foram realizados 217 treinamentos voltados as equipes assistenciais da unidade, onde os que mais se destacaram foram: Diretrizes da CCIH, Notificação Compulsória e Manuseio de Perfuro Cortante e uso de EPI.



III.IV- Eficácia De Treinamento

A Avaliação de Eficácia tem como objetivo identificar o efeito do treinamento no trabalho, seja no âmbito técnico ou comportamental com o aumento da produtividade, a análise é feita a partir do que foi planejado. O calculo é a soma do número de treinamentos que foram avaliados durante o mês e analisado com os treinamentos que foram eficazes, assim durante o mês foram avaliados 5 treinamentos, todos considerados como eficazes. Foi obtido um percentual de 100% de eficácia, cuja a meta é 70%. Com isso, no mês de julho o indicador encontra-se dentro da meta.



Fonte: Interact

Viviane da Silva Femeira

Pública – Sergio Arouca sobre “Ouvidorias do SUS – Fortalecendo a Atuação em Rede” , com carga horária total de 24 horas.

Ainda no mês de julho, nos dias 28 e 29 os farmacêuticos da unidade, participaram de um evento externo intitulado: “VI Simpósio Internacional de Farmácia Hospitalar e Clínica | III Simpósio de Farmácia em Oncologia | I Simpósio de Automação Farmácia Hospitalar” promovido pela instituição de ensino Albert Einstein. O mesmo foi realizado de forma *online* e teve carga horária total 14 horas.

ACADÊMICOS / VISITANTES	
Visita Técnica	0
Projeto de Pesquisa	2
Estagiários UEPA	3

No mês de julho o projeto de pesquisa intitulado “Perfil epidemiológico e sociodemográfico das crianças submetidas a gastrostomia e traqueostomia no Hospital Regional de Marabá” que teve inicio no mês de junho deu continuidade a coleta de dados realizadas nos prontuários da unidade.

Durante o mês 3 academicos do curso de Medicina da Universidade do Estado do Pará – UEPA, realizaram estágio extra curricular durante 15 dias na unidade. Os demais academicos dos cursos de Medicina turma 2017 e Biomedicina turma 2018 encontravam-se de férias.

No mês de julho não houve visitas técnicas na unidade.

VII - CONSIDERAÇÕES FINAIS

Os dados analisados evidenciam os treinamentos realizados no HRSP no mês de julho, trabalhamos com o intuito de alcançarmos resultados ainda melhores buscando desenvolver as atividades em conjunto com os demais setores.

Através do Plano Anual de Treinamentos acompanhamos a execução do que foi planejado, pois somente com a participação de todos poderemos alcançar o objetivo de maior aprendizagem.

Marabá, 04 de agosto de 2022.



Jessica da Cruz Santos
Enfermeira da Educação Continuada – NEP



Viviane da Silva Ferreira
Analista de Treinamento e Desenvolvimento - NEP



Arthur Zanelli
Coordenador de Recursos Humanos

8. Atividades Sociais

Humanização: Relatório apresenta a realização de atividades como voluntariado, ações de conscientização em saúde junto aos usuários, acompanhantes, visitantes e população em geral, prestados pelos colaboradores do serviço hospitalar, de acordo com o preconizado pelo SUS.

Fonte: Humanização/HRSP

1. APRESENTAÇÃO

Em atendimento ao Manual para Avaliação dos Indicadores e Metas Fixas e Variáveis do Contrato de Gestão 001/2017, entre a Secretaria de Estado de Saúde Pública (SESPA) e a Organização Social de Saúde (OSS) Pró-Saúde – Associação Beneficente de Assistência Social e Hospitalar, assinado em 17 de setembro de 2017, seguindo o modelo estabelecido pelo Grupo Técnico de Controle e Avaliação da Gestão dos Hospitais Metropolitano e Regionais, elaborou-se o presente relatório.

Este relatório apresenta as atividades planejadas e desenvolvidas pela Comissão de Humanização (CH) do Hospital Regional do Sudeste do Pará “Dr. Geraldo Mendes de Castro Veloso”, no período de 01 a 31 de julho de 2022.

As ações descritas a seguir visam assegurar o cumprimento da Política Nacional de Humanização (PNH), a qual fixa parâmetros para consolidação de uma rede cooperativa de atuação e comunicação, sensibilização dos sujeitos, e melhoria das relações entre profissionais de saúde e usuários para que o atendimento qualificado e humanizado seja o foco de todos naquele que cuida e, especialmente, o desejo daquele que é cuidado.



2.13. Campanha para Doação de Sangue

Data de realização: 01 à 31/07/2022

Objetivo da Ação:

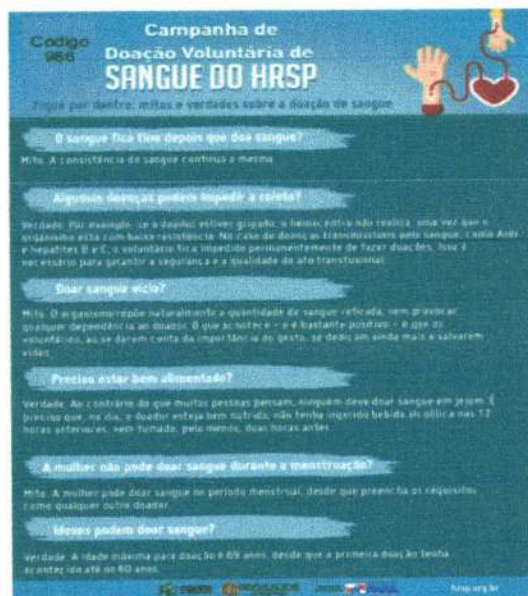
- Conscientizar a população sobre a importância da doação de sangue;
- Angariar mais doadores voluntários.

Público alvo: Usuários do HRSP

Descrição da atividade e resultados obtidos: Durante o mês de julho a Comissão de Humanização segue realizando ações de conscientização a fim de aumentar o número de doadores no banco de sangue de Marabá. A mesma ocorre nas recepções do ambulatório e exames com distribuição de panfletos que tem como finalidade orientar o doador sobre mitos e verdades referentes à doação de sangue. Como sempre, os envolvidos se mostraram interessados pela ação, tendo muitos procurados o HEMOPA de Marabá a fim de realizarem suas doações, inclusive colaboradores.

Número de beneficiários: 300 (trezentos) pessoas.

FOTOS ILUSTRATIVAS - CAMPANHA DE DOAÇÃO DE SANGUE



2.14. Prontuário Afetivo

Datas de realização: 01 à 31/07/2022

Objetivo da Ação:

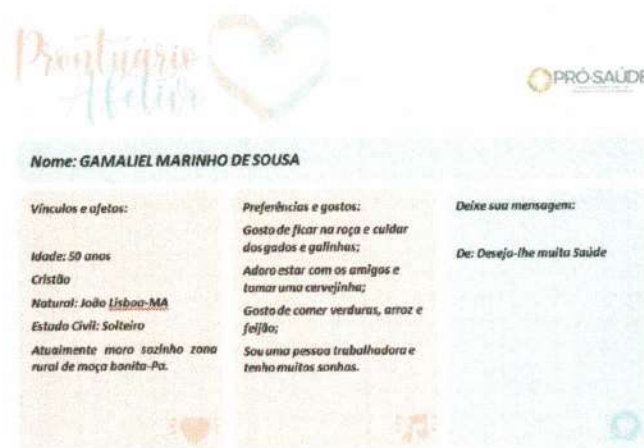
- Apresentar uma mini biografia afetiva dos usuários internados;
- Resgatar a identidade pessoal do usuário;
- Promover um acolhimento Humanizado durante internação.

Público alvo: Usuários inconscientes internados no HRSP

Descrição da atividade e resultados obtidos: Organizado pelo Psicossocial, o Prontuário Afetivo é uma realidade do HRSP. A fim de promover uma atenção individualizada àquele que é cuidado, o setor faz uma busca com a família construindo seu prontuário, local de colocar suas referências afetivas para posteriormente fixá-lo junto ao leito. A oportunidade é sempre de grande importância, visto que estreita os laços entre colaboradores e usuários, promovendo uma atenção individualizada que considera as características particulares de cada um como: apelido carinhoso, música preferida etc.

Número de beneficiados: 12 (doze) usuários.

FOTOS ILUSTRATIVAS - PRONTUÁRIO AFETIVO



The image shows a sample of the 'Prontuário Afetivo' form. At the top left, it says 'Prontuário Afetivo' in a decorative font next to a heart icon. At the top right is the 'PRÓ-SAÚDE' logo. The form is titled 'Nome: GAMALIEL MARINHO DE SOUSA'. It is divided into three columns: 'Vínculos e afetos', 'Preferências e gostos', and 'Deixe sua mensagem:'. The 'Vínculos e afetos' column contains: 'Idade: 59 anos', 'Cristão', 'Natural: João Lisboa-MA', 'Estado Civil: Solteiro', and 'Atualmente mora sozinho zona rural de moça bonita-Pa.'. The 'Preferências e gostos' column contains: 'Gosto de ficar na roça e cuidar dos galos e galinhas;', 'Adoro estar com os amigos e tomar uma cervejinha;', 'Gosto de comer verduras, arroz e feijão;', and 'Sou uma pessoa trabalhadora e tenho muitas sonhos.'. The 'Deixe sua mensagem:' column has the text 'De: Desejo-lhe muita Saúde'.



2.19. Carta de Direitos e Deveres dos Usuários

Data de realização: 01 a 31/07/2022

Objetivo da Ação:

- Apresentar de forma clara e objetiva os principais pontos da Carta de Direitos e Deveres dos Usuários SUS.

Público alvo: Todos que freqüentam o HRSP.

Descrição da atividade e resultados obtidos: A comissão de Humanização, com a finalidade de garantir ainda mais os direitos dos usuários, expôs em todas as recepções os principais princípios da Carta de Direitos dos Usuários SUS, para que seja do conhecimento de todos. Todos tem elogiado bastante, visto que muitos, inclusive, desconheciam a presente carta que norteia um atendimento humanizado garantindo que seja divulgado o Direito dos Usuários.

FOTOS ILUSTRATIVAS - CARTA DE DIREITOS E DEVERES DOS USUÁRIOS



2.20. Projeto Anjinho

Data de realização: 01 à 31/07/2022

Objetivo da Ação:


- Disponibilizar lembranças significativas da vida do bebê, que contribuam na elaboração do processo de luto dos pais e/ou familiares, através da reunião de seus pertences, tais como: pulseirinha de identificação, cartinha com carimbo do pezinho preenchido com dados da criança e polvinho depositados em um “saquinho de memórias”.

Público alvo: Crianças internadas na UTI Neonatal do HRSP.

Descrição da atividade: Em caso de óbito na UTI Neonatal a enfermeira do plantão entrega aos familiares o “Saquinho de Memórias” da criança. No mesmo contém o polvinho que acompanhou o recém nascido durante a internação a “Carta de um Anjo” preenchida com o carimbo do pezinho da criança e a pulseirinha de identificação. A Ação possibilita com que a família possa vivenciar seu luto de forma mais humana com lembranças significativas de pertences que acompanharam o recém-nascido durante internação.

Número de beneficiárias: 01 (um) beneficiados.

FOTOS ILUSTRATIVAS – PROJETO ANJINHO



2.21. Campanha Somos a Soma / Enxoval Solidário

Datas de realização: 01 à 31/07/2022

Objetivo da Ação:

- Arrecadar itens de enxoval para mães de recém-nascidos e grávidas em situação de vulnerabilidade social.

Público alvo: Usuários e colaboradores do HRSP.

Descrição da atividade e resultados obtidos: A campanha é uma iniciativa da Pró-Saúde realizada em todas as unidades hospitalares sob sua gestão. No HRSP, a ação é direcionada pela Comissão de Humanização, que pretende receber doações de itens novos de enxoval para bebês de 0 a 1 ano, a fim de compor kits que serão entregues a mães cadastradas pelo serviço de assistência social do hospital.

A mesma foi prorrogada até o mês de agosto, contemplando seus beneficiados no Agosto Dourado com um maior número de doações.

FOTOS ILUSTRATIVAS - CAMPANHA SOMOS A SOMA / ENXOVAL SOLIDÁRIO



CRONOGRAMA DE ATIVIDADES – AGOSTO 2022

DATA	ATIVIDADES / DATAS COMEMORATIVAS
01 a 31	Tarde de Convivência
01 a 31	Polvinho Amigo
01 a 31	Ramalhete Espiritual
01 a 31	Cine HRSP
01 a 31	Hora Recreativa
01 a 31	Aniversários de Usuários
01 a 31	Era uma Vez
01 a 31	Comer Bem
01 a 31	Olha Quem Chegou!
01 a 31	Ternura em Foco
01 a 31	TV Itinerante
01 a 31	Somos a Soma
10	Reunião da Comissão de Humanização
22	Dia do Folclore
29	Dia Nacional do Combate ao Fumo

Marabá, 05 de agosto de 2022

Flávia Fernandes g. de Oliveira

Flávia Fernandes Oliveira

Analista de Humanização

9. Faturamento

Faturamento: Relatório do setor, referenciando a produção mensal relacionado ao BPA/SCNES/AIH do mês de julho de 2022, conforme determina o Contrato de Gestão 001/2017.

Fonte: Faturamento/HRSP

9.1 Arquivo das Produções CNES/S.I.A-BPA/AIH's: As informações referentes ao tópico, foram enviadas via e-mails nas datas em 29/07/2022, 02/08/2022 e 09/08/2022, conforme prints: