



RELATÓRIO DE EXECUÇÃO DAS ATIVIDADES DO CONTRATO DE GESTÃO 001/2017– REF.: 04/2022



09/05/2022

Hospital Regional do Sudeste do
Pará “Dr. Geraldo Veloso”

Relatório de Gestão dos serviços assistenciais prestados no Hospital Regional do Sudeste do Pará “Dr. Geraldo Veloso”, no Município de Marabá-PA, pela Pró-Saúde – Associação Beneficente de Assistência Social e Hospitalar, entidade de direito privado sem fins lucrativos, qualificada como Organização Social.

Protocolo

Relatório de Execução das Atividades do Contrato de Gestão 001/2017– Ref.: 04/2022

**HOSPITAL REGIONAL DO SUDESTE DO PARÁ “DR. GERALDO
VELOSO”**

Identificação das partes

CONTRATANTE: Estado do Pará – Secretaria de Estado de Saúde Pública.

GOVERNADOR: Helder Zahluth Barbalho

SECRETÁRIO ESTADUAL DE SAÚDE: Romulo Rodovalho Gomes

UNIDADE: Hospital Regional do Sudeste do Pará “Dr. Geraldo Veloso”

CNPJ: 24.232.886/0073-31

ENDEREÇO: Rod. PA 150, s/n, Altura do Km 07. Nova Marabá – Marabá/PA

DIRETOR HOSPITALAR: Valdemir Fernille Girato



Valdemir Fernille Girato
Diretor Hospitalar



Benjamin Ferreira de Sousa Neto
Diretor Administrativo Financeiro

PRÓ-SAÚDE Associação Beneficente de Assistência Social e Hospitalar

Sumário

1. Introdução.....	000003
2. Metas Contratuais.....	000004
2.1. Metas Quantitativas	000005
2.2. Metas Qualitativas.....	000007
2.2.1 Comissão de Revisão de Óbito.....	000007
2.2.2 Comissão de Controle de Infecção Hospitalar	000015
3. Execução do Plano de Trabalho.....	000061
4. Pesquisa de Satisfação do Usuário.....	000070
5. Censo de Origem dos Usuários.....	000150
6. Colaboradores Contratados (CLT)	000170
7. Capacitações/Treinamentos.....	000171
8. Atividades Sociais.....	000200
9. Faturamento	000230
9.1 Arquivo das Produções CNES/S.I.A-BPA/AIH's.....	000231
9.2 Relatório Cadastro dos Serviços SUS/SCNES/BPA/FPO.....	000235
9.3 Relatório Cadastro dos Serviços de AIH's.....	000408
10. Outras Informações.....	000430

1. Introdução

Em atendimento ao Contrato de Gestão nº 001/2017, entre a Secretaria Estadual de saúde Pública (SESPA) e a Organização Social (OSS) e a PRÓ-SAÚDE - Associação Beneficente de Assistência Social e Hospitalar, entidade sem fins lucrativos, assinado em 17 de setembro de 2017, seguindo o modelo estabelecido pelo Grupo Técnico de Controle e Avaliação dos Hospitais Metropolitano e Regionais, elaborou o presente relatório.

Este Relatório tem como objetivo demonstrar a atuação da Pró-Saúde no desenvolvimento de suas atividades, do período de abril de 2022, visando à melhoria contínua da qualidade da assistência prestada, a satisfação da população assistida e o alcance das metas contratuais.

Ressaltamos que o relatório demonstrando todas as atividades deste Hospital Regional do Sudeste do Pará, será devidamente encaminhado até o dia 15 do mês subsequente, conforme item 2.1.21 do Contrato de Gestão.

2.1.21- Encaminhar a Contratante as informações de que trata o item anterior, até o dia 15 (quinze) do mês subsequente ao das atividades desenvolvidas e até o dia 20 (vinte) a movimentação dos recursos financeiros recebidos e realizados, ou no dia útil que lhe for imediatamente posterior.

A Pró-Saúde reforça, mais uma vez, o seu compromisso junto a população do Estado do Pará e com nossa Contratante (Secretaria de Estado de Saúde Pública do Estado do Pará – SESP) no gerenciamento, operacionalização e execução das ações e serviços de saúde, no **Hospital Regional do Sudeste do Pará**.

2. Metas Contratuais

De acordo com o contrato de gestão de 001/2017 firmado entre CONTRATANTE e a Pró-Saúde, foram estabelecidas as metas quantitativas e qualitativas, bem como a metodologia de apuração do seu cumprimento de acordo com os objetivos a serem alcançados.

Assim, as metas estipuladas são tratadas como objetivo a ser alcançado através da implantação de metodologias de trabalho que proporcionem o aperfeiçoamento contínuo de processos operacionais, promovendo a melhoria da qualidade assistencial e a satisfação da população atendida.

A fim de viabilizar o enfrentamento dos desafios, a Pró-Saúde qualifica suas equipes de trabalho nos diversos níveis: Diretivo, Gerencial e Operacional. Assim, podemos afirmar que dotamos de um time capaz de vencer os desafios propostos e alcançar as metas estabelecidas.

O Hospital Regional do Sudeste do Pará “Dr. Geraldo Veloso” tem como **Negócio** “Assistência Hospitalar referenciada”, **Missão** “Proporcionar assistência hospitalar em média e alta complexidade com qualidade, segurança aos usuários do sudeste do Pará” **Visão** “Ser reconhecido como serviço de qualidade em saúde com integridade e sustentabilidade das práticas institucionais” e **Princípios** como: **Humanização**: Acolher com respeito, cordialidade e igualdade; **Qualidade**: Compromisso com a melhoria contínua; **Credibilidade**: Confiabilidade e resolução na assistência de pronto atendimento e **Segurança** – Promover gestão de riscos e perigos.

2.1. Metas Quantitativas

Mapa de Produção: Contempla a produção consolidada referente ao mês de abril de 2022.

Produção Consolidada Abril de 2022

ALTAS HOSPITALARES

HOSPITALIZAÇÃO	TOTAL DE SAÍDAS		ÓBITOS	PACIENTES/DIA	LEITOS OPERACIONAIS
	REALIZADO	CONTRATADO			
CLÍNICA DE ESPECIALIDADES	93	-	1	537	23
CLÍNICA CIRÚRGICA FEMININA	44	-	-	752	31
CLÍNICA CIRÚRGICA MASCULINA	63	-	-	-	-
CLÍNICA MÉDICA	22	-	-	169	8
CLÍNICA PEDIÁTRICA	47	-	-	174	11
CLÍNICA OBSTÉTRICA	9	-	-	37	4
UTI ADULTA	28	-	16	588	20
UTI PEDIÁTRICA	17	-	3	222	9
UTI NEONATAL	12	-	2	235	9
TOTAL	335	-	22	2.714	115

*Neste mês tivemos 40 Altas da Uti Adulto, sendo elas: 16 Óbitos, 10 Altas Administrativas e 2 Alta Tfd.

TOTAL GERAL DE SAÍDOS 335

ATIVIDADE CIRÚRGICA

ATIVIDADE CIRÚRGICA*	ELETIVA	URGENTE	TOTAL	CIRURGIA	PARTOS
	171	48	219	4	2

*Realizadas 219 Intervenções Cirúrgicas com um total de 240 Procedimentos Cirúrgicos. Usadas 273 Anestésias. Neste mês houve 2 partos.

ATENDIMENTO AMBULATORIAL

ESPECIALIDADES	MENSAL				TOTAL REALIZADO + ABSENTEÍSMO
	1ª CONSULTA	CONSULTAS SUBSEQUENTES	TOTAL	ABSENTEÍSMO	
BUCO-MAXILO	34	14	48	2	50
CARDIOLOGIA	194	39	233	-	233
CIRURGIA GERAL	189	48	237	13	250
CIRURGIA PEDIÁTRICA	41	25	66	34	100
CIRURGIA VASCULAR	16	11	27	13	40
FONOAUDILOGIA	14	9	23	-	23
TERAPIA OCUPACIONAL	39	270	309	-	309
FISIOTERAPIA	43	310	353	43	396
OBSTÉTRICA	17	12	29	21	60
INFECTOLOGIA	6	6	12	4	16
NUTRIÇÃO	7	9	16	4	20
NEUROCIRURGIA	185	62	247	3	250
NEFROLOGIA	36	10	46	14	60
MÉDICA	2	15	17	63	80
OFTALMOLOGIA	125	49	174	26	200
ORTOPEDIA	337	124	461	89	550
OTORRINOLARINGOLOGISTA	124	32	156	4	160
PEDIATRIA	19	9	28	2	30
PLÁSTICA	7	5	12	-	12
UROLOGIA	76	30	106	-	106
SUB TOTAIS	1.511	1.089	2.600	335	2.935

TOTAL DE CONSULTAS REALIZADAS 2.600

TOTAL DE CONSULTAS REALIZADAS + ABSENTEÍSMO 2.935

ATENDIMENTO DE URGÊNCIA

ATENDIMENTO DE URGÊNCIA	Nº DE PACIENTES INTERNADOS	Nº DE PACIENTES NÃO INTERNADOS	TOTAL	CONTRATADO	ÓBITOS NO PA, < 24 HORAS
	337	455	792	-	-

SADT

	NÚMERO DE EXAMES				TOTAL REALIZADO + ABSENTEÍSMO
	PACIENTES DO HOSPITAL	EXTERNOS	TOTAL REALIZADO	ABSENTEÍSMO	
ANÁLISES CLÍNICAS	12.084	2.004	14.088	-	14.088
RAIOS-X	822	891	1.713	512	2.225
TOMOGRAFIA	272	699	971	-	971
ULTRA-SONOGRAFIA	38	288	326	39	365
RESSONÂNCIA MAGNÉTICA	13	556	569	19	588
ENDOSCOPIA	2	-	2	-	2
ERGOMETRIA	-	40	40	144	184
ECOCARDIOGRAMA	13	194	207	36	243
ELETROCARDIOGRAMA	-	137	137	-	137
HEMODIÁLISES	42	960	992	-	992
HEMOTERAPIA	187	-	187	-	187
SOROLOGIAS	-	2.621	2.621	93	2.714
TOTAL	13.473	8.380	21.853	843	22.696

Hemodiálises

SESSÕES	PACIENTES DO HOSPITAL	EXTERNOS	TOTAL REALIZADO	ABSENTEÍSMO	TOTAL REALIZADO + ABSENTEÍSMO
	42	950	992	-	992

Telemedicina

AMBULATORIO	PACIENTES DO HOSPITAL	EXTERNOS	TOTAL REALIZADO	ABSENTEÍSMO	TOTAL REALIZADO + ABSENTEÍSMO
	-	-	-	-	-

TOTAL DE EXAMES REALIZADOS 21.853

TOTAL DE EXAMES REALIZADOS + ABSENTEÍSMO 22.696

Marabá, 05 Maio de 2022.

Valdemir Fernelle Girato
Diretor Hospitalar

Alexandra de Sousa Rocha
Diretor Técnico

Benjamin Ferreira de Sousa Neto
Diretor Administrativo Financeiro


000005

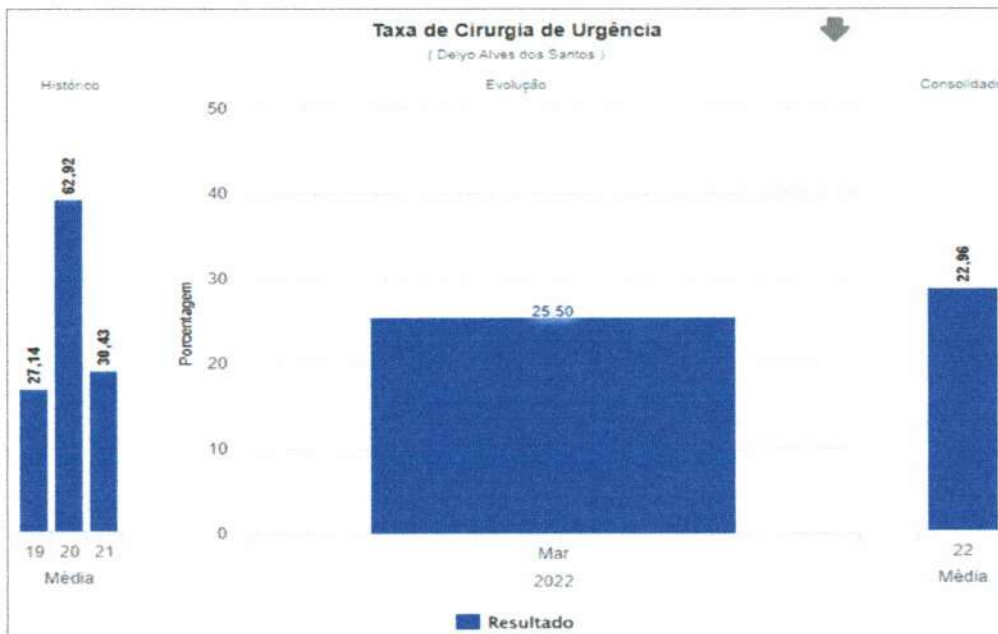
2.2. Metas Qualitativas

2.2.1 Comissão de Revisão de Óbitos: Consta neste relatório mensal as taxas de mortalidade operatória, com análises e taxa de cirurgia de urgência, conforme definido no mapa resumido avaliação da parte variável do Manual para Avaliação dos Indicadores.

Fonte: Comissão de Revisão de Óbitos/HRSP







2.2.2 Comissão de Controle de Infecção Hospitalar: Consta neste relatório mensal as taxas e análises dos indicadores pertinentes ao controle de infecção hospitalar, assim como, as reuniões e atividades realizadas no período, conforme definido no mapa resumido avaliação da parte variável do Manual para Avaliação dos Indicadores.

Fonte: Comissão de Controle de Infecção Hospitalar/HRSP

1 INTRODUÇÃO

Infecção Hospitalar é a infecção adquirida após a internação do paciente, que se manifesta durante a internação ou mesmo após a alta, quando puder ser relacionada com a internação ou procedimentos hospitalares. A Infecção Hospitalar é um dos maiores problemas enfrentados nos hospitais e por profissionais da saúde e a principal medida para controle das infecções é a higienização das mãos realizada de forma correta nos momentos indicados. Controlar a infecção é garantir a qualidade dos serviços e atendimentos prestados dentro da instituição. SCIH é o Serviço de Controle de Infecção Hospitalar, implantado de acordo com as normas da vigilância sanitária, é responsável por executar as atividades definidas pela CCIH (Comissão de Controle de Infecção hospitalar). O SCIH desenvolve ações em conjunto com a CCIH, visando prevenir ou reduzir a incidência ou a gravidade das infecções hospitalares.

Fatores individuais, como extremos de idade (recém-nascidos ou idosos), obesidade, desnutrição, diabetes, uso de alguns medicamentos (quimioterápicos) e fumo. Além dos fatores relacionados ao paciente, outros fatores podem contribuir e aumentar a chance de adquirir infecções, como por exemplo, o tempo de permanência do paciente nos serviços de saúde (pois quanto maior o tempo de internação, maior o risco de se adquirir infecções), a necessidade de procedimentos invasivos (como o uso de sondas e cirurgias) e o uso excessivo de antibióticos, favorecem a quebra de proteção do organismo, aumentando a chance de infecção.

O diagnóstico das IRAS é feito com base em critérios definidos por agências de saúde nacional e estrangeira, como o Centro de Vigilância Epidemiológica (CVE), a Agência Nacional de Vigilância Sanitária (ANVISA) e os Centers for Disease Control and Prevention (CDC), dos Estados Unidos.

Mesmo quando se adotam todas as medidas conhecidos para prevenção e controle de IRAS, certos grupos apresentam maior risco de desenvolver uma infecção. Entre esses casos estão os pacientes em extremos de idade, pessoas com diabetes, câncer, em tratamento ou com doenças imunossupressoras, com lesões extensas de pele, submetidas a cirurgias de grande porte ou transplantes, obesas e fumantes.

O monitoramento das IRAS permite que os processos assistenciais sejam aprimorados objetivando primariamente a redução de riscos e conseqüente redução da incidência de tais infecções.

Este relatório mensal do mês de abril de 2022 apresenta as atividades planejadas e executadas pelo Serviço de Controle de Infecção Hospitalar (SCIH) e Comissão de Controle de Infecção Hospitalar (CCIH) do Hospital Regional do Sudeste do Pará “Dr. Geraldo Mendes de Castro Veloso”, bem como os dados tabulados pelo SCIH no período de abril de 2022, em conformidade ao Programa de Controle de Infecção Hospitalar do HRSP, pautado na Portaria 2616/98.

Ressalta-se que os dados foram coletados pelo SCIH através de Busca Ativa nas Unidades de Internação e nas Unidades de Terapia Intensiva (Neonatal, Pediátrica e Adulta), além das buscas fonadas, outros dados foram repassados pelos setores de apoio do serviço como Centro Cirúrgico, Farmácia, Laboratório e SESMT.

2 COMPOSIÇÃO DA COMISSÃO DE CONTROLE DE INFECÇÃO HOSPITALAR

A CCIH possui em sua constituição 17 (dezesete) membros efetivos:

- Alzirene Cunha – Técnica segurança do trabalho
- Cassiano Francisco Barbosa – Médico e Presidente da CCIH
- Délyo Alves do Santos – Enfermeiro coordenador do CME e Centro Cirúrgico
- Erika Viana – Enfermeira coordenadora da UTI Adulto
- Francisco Olten – Supervisor de manutenção
- Isabela Bronze – Médica Coordenadora da UTI Pediátrica
- Jessica da Cruz Santos – Enfermeira da Educação Continuada
- Jocilene Santos – Fisioterapeuta UTI adulto
- Luana Maria – Enfermeira do Núcleo de Qualidade de Segurança do Paciente
- Marina Milhomem – Coordenadora do Serviço de Nutrição e Dietética
- Nayra Christina - Supervisora de hotelaria
- Nielsen Alves de Lima Sena - Coordenador do Laboratório
- Paula Dorighetto – Coordenadora do SCIH/NHE e Vice Presidente da CCIH
- Paula Rafaela Silva de Souza – Coordenadora do SADT/Recepção
- Paulino Santos Vieira – Enfermeiro SCIH/NHE e Secretário da CCIH
- Rosialdo Lobato – Diretor Assistencial
- Wilynston Garcia – Farmacêutica clinica

3 ATIVIDADES DESENVOLVIDAS

- **Reuniões mensais:** Na reunião da CCIH realizada no último dia 27 de abril de 2022, foi lida ata da reunião anterior e apresentadas as ações realizadas no período, assim como os indicadores de resultados de IRAS, treinamentos e notificações de agravos. (Ata e lista de presença em anexo).

Composição da Comissão de Controle de Infecção Hospitalar: No mês de abril de 2022 não houve alteração na composição da comissão.

- **Vigilância Epidemiológica:** No transcorrer do mês de abril de 2022 foram encaminhadas 29 notificações para a Vigilância Epidemiológica Municipal de Marabá referentes a casos de agravo à saúde de notificação compulsória referidos de outros municípios e outros hospitais inseridos na área da 11ª Centro Regional de Saúde e também àqueles por procura direta a este serviço de saúde. Das notificações realizadas:

- 04 casos de SRAG / SG (02 casos negativos e 02 casos positivos);
- 02 casos de HIV (aguardando resultado);
- 02 casos de dengue (01 caso positivo e 01 aguardando resultado);
- 03 casos de hepatite viral (02 casos negativos e 01 aguardando resultados);
- 02 casos de Influenza (02 negativos);
- 04 casos de leishmaniose visceral (02 casos aguardando sorologia e 02 casos negativo);
- 01 Meningite (aguardando resultado);
- 01 Toxoplasmose (aguardando resultado);
- 01 Sarampo (aguardando resultado);
- 01 Rubéola (aguardando resultado).

Foram notificados 08 casos de violência interpessoal.

No mês de abril de 2022 o NHE encaminhou à Vigilância Epidemiológica Municipal as notificações negativas de agravo à saúde e notificações de Doenças Diarreicas Agudas, correspondente as semanas epidemiológicas do ano de 2022 de número 13 a 17 relatando a não ocorrência de: Sarampo, cólera, tétano e tétano acidental, eventos adversos pós vacinação, dengue, paralisia flácida em menor de 15 anos e meningite meningocócica nesta unidade hospitalar e nenhum caso de doença diarreica aguda.

- **Vigilância Sanitária:** No mês de abril de 2022 foram admitidos 334 usuários, com 335 saídos e 2714 pacientes/dia. Foram notificadas 10 IRAS. Encaminhada a taxa de infecção hospitalar para a Vigilância Sanitária Municipal, Regional, Estadual e para o FORMSUS do MS, para contribuir com a vigilância das taxas e índices de infecção hospitalar desta instituição.
- **Programa de uso racional de antimicrobianos:** No presente mês de abril de 2022 foram auditadas 2970 prescrições de antimicrobianos, destas 2181 foram de uso terapêutico e 789 de uso profilático.
- **Acidente de Trabalho:** No mês de abril de 2022 houve 01 ocorrência de acidente de trabalho no Hospital Regional do Sudeste do Pará, sendo o mesmo com risco biológico, com profissional da área assistencial. O profissional envolvido foi devidamente atendido conforme fluxo de acidente de trabalho institucional e estão sendo acompanhados pelo SESMT.
- **Treinamentos do Período:** (listas de presença em anexo)
08, 12, 15, 16 e 17/04/2022 – Foi realizado treinamento sobre auxílio na passagem de CVC e curativo de inserção de CVC. O treinamento teve como objetivo aumentar a adesão a boa prática no bundle de inserção e manutenção de CVC. Foram obtidos bons resultados, com aumento na adesão ao bundle de prevenção.

09, 10 e 23/04/2022 – Foi realizado treinamento com a equipe da Uti adulto Aspiraçoão traqueal e fixação de dispositivos (cânula e tubo traqueal), a fim de promover a prática adequada, evitar contaminação na hora do procedimento e prevenir pneumonia associada a ventilação mecânica.

09, 15, 16, 23 e 24/04/2022 – Foi realizado treinamento sobre retirada de sonda vesical de demora na Unidade de Terapia Intensiva Adulto, com principal objetivo de promover a prática segura e evitar infecções do trato urinário na unidade.

12/04/2022 – Foi realizado pelo enfermeiro hospitalista Luan Queiroz treinamento sobre manual de prevenção e tratamento de lesão de pele com principal objetivo de disseminar a utilização do manual e intensificar o aprendizado sobre os tipos de coberturas utilizados.

- **Visita técnica:** No mês de abril não houve visita técnica.
- **Controle de pragas:** Foi realizado acompanhamento e orientação para o cumprimento do cronograma de Desinsetização e Desratização conforme contrato com a empresa prestadora de serviços, bem como o acompanhamento e discussão dos resultados da coleta e análise de água para posterior validação dos resultados. As amostras que apresentaram resultados incompatíveis foram requisitadas recoleta e reanálise com relatório de conclusão.

4 ANÁLISE DOS DADOS

A análise de dados é um trabalho de entendimento de um alto nível de dados desestruturados e que precisam ser compilados e destrinchados. Neste item iremos relatar uma breve análise dos indicadores, com o objetivo de organizar de forma sintetizada os dados coletados nas buscas ativas realizadas diariamente nas Unidades de Terapia intensiva e unidades de internação com o objetivo e metas propostas, além de disseminar boas práticas.

No Brasil, para normatizar as ações correlacionadas à prevenção e controle de infecções hospitalares, a portaria n. 2.616 de 1998 do Ministério da Saúde, dispõe sobre as ações mínimas e necessárias, com vistas à redução máxima possível da incidência e gravidade das infecções em âmbito hospitalar.

A higienização das mãos é reconhecida mundialmente como uma medida primária, mas muito importante, no controle de infecções relacionadas à assistência à saúde. Por esse motivo, tem sido considerada como um dos pilares da prevenção e do controle de infecções nos serviços de saúde, incluindo aquelas decorrentes da transmissão cruzada de microrganismos multirresistentes. Estudos sobre o tema mostram que a adesão dos profissionais de saúde às práticas de higienização das mãos de forma constante e na rotina diária ainda é baixa, devendo ser estimulada para tornar esses profissionais conscientes da importância de tal hábito.

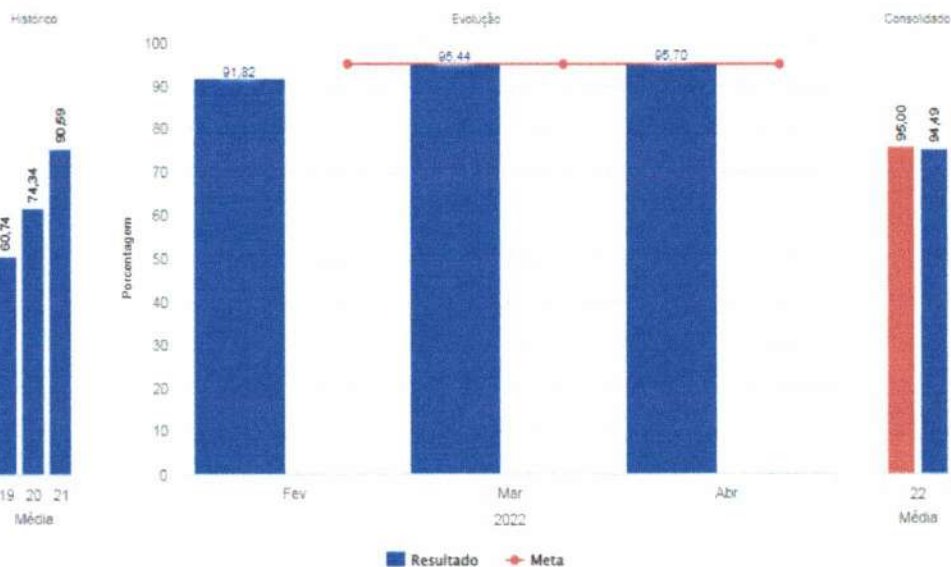
4.1 TAXA DE ADESÃO A HIGIENIZAÇÃO DAS MÃOS (OMS)

A meta atual da taxa global de higienização das mãos sugerida pela sede da PROSAÚDE é de 95% e no presente mês a taxa geral de adesão foi de 95,70%, consideramos uma meta desafiadora, sendo assim importante trabalhar os pontos de fragilidade em conjunto com as equipes, envolvimento dos coordenadores de áreas e

equipes, visando o aperfeiçoamento das boas práticas, conforme estratégia multimodal da OMS. No mês de abril essas práticas foram intensificadas com dinâmicas e treinamentos acerca do tema, com quis de perguntas e respostas.

É válido ressaltar que houve mudanças na cultura da organização do serviço e nas ações dos profissionais que estão visando principalmente a realização de boas práticas, a segurança do paciente e a qualidade no serviço de saúde, sendo a higienização das mãos um dos alicerces deste processo.

GRÁFICO 01: Taxa de adesão a higienização das mãos (OMS) nos últimos 3 meses fevereiro a abril de 2022



Fonte: Serviço de Controle de Infecção Hospitalar (SCIH) HRSP

Abaixo uma tabela e gráfico referente à taxa global de infecção hospitalar dos últimos três meses e a associação com óbitos, sendo citado como taxa de letalidade. Em relação à taxa de letalidade, de 10 Infecções Relacionadas a Assistência à Saúde ocorreram 01 óbito em usuário com IRAS, sendo este na UTI adulto, uma redução significativa em relação ao mês anterior.

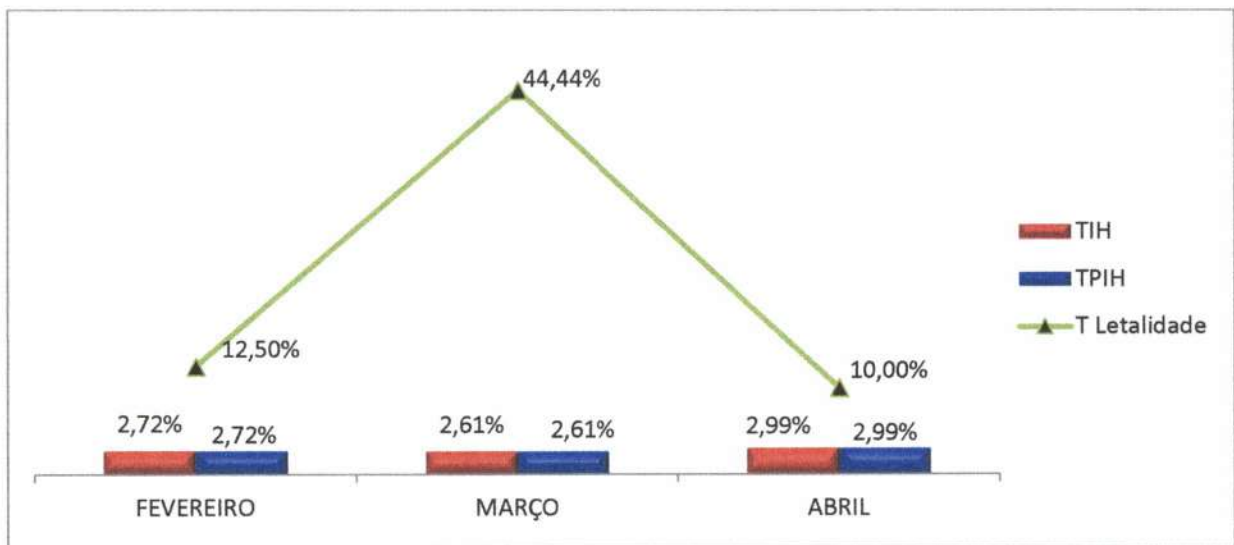
4.2 TAXA GLOBAL DE INFECÇÃO HOSPITALAR, DE PACIENTE COM INFECÇÃO HOSPITALAR E LETALIDADE

TABELA 01: Evolução de fevereiro a abril de 2022

Meses	Saídas	PCT/Dia	IH	PIH	Óbitos IH	DIH	TIH	TPIH	T Letalidade
FEVEREIRO	294	2677	8	8	1	2,99	2,72%	2,72%	12,50%
MARÇO	345	3015	9	9	4	2,99	2,61%	2,61%	44,44%
ABRIL	335	2714	10	10	1	3,68	2,99%	2,99%	10,00%

Fonte: Serviço de Controle de Infecção Hospitalar (SCIH) HRSP

GRÁFICO 02: Evolução de fevereiro a abril de 2022



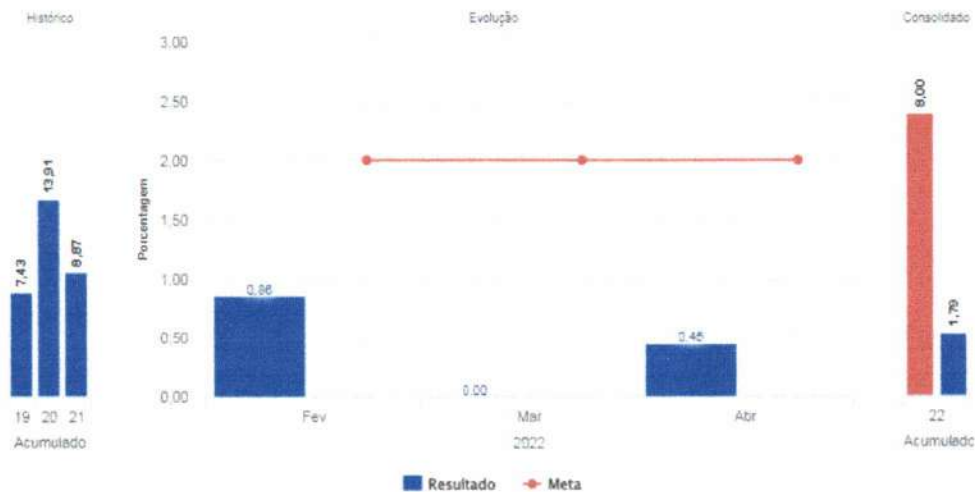
Fonte: Serviço de Controle de Infecção Hospitalar (SCIH) HRSP

Legenda:	Legenda:	Paciente dia
	IH	Infecção Hospitalar
	PIH	Paciente com Infecção Hospitalar
	DIH	Densidade de Infecção Hospitalar
	TIH	Taxa de Infecção Hospitalar
	TPIH	Taxa de Paciente com Infecção Hospitalar
	T Letalidade	Taxa de Letalidade

4.3 DISTRIBUIÇÃO PERCENTUAL GLOBAL DAS INFECÇÕES HOSPITALARES POR LOCALIZAÇÃO TOPOGRÁFICA NO PACIENTE IH (%) HRSP.

Em seguida um gráfico referente à taxa global de Infecção de Sítio Cirúrgico dos últimos três meses. No último mês ocorreu 01 caso de infecção de sitio cirúrgico, ficando com a taxa de **0,45%**.

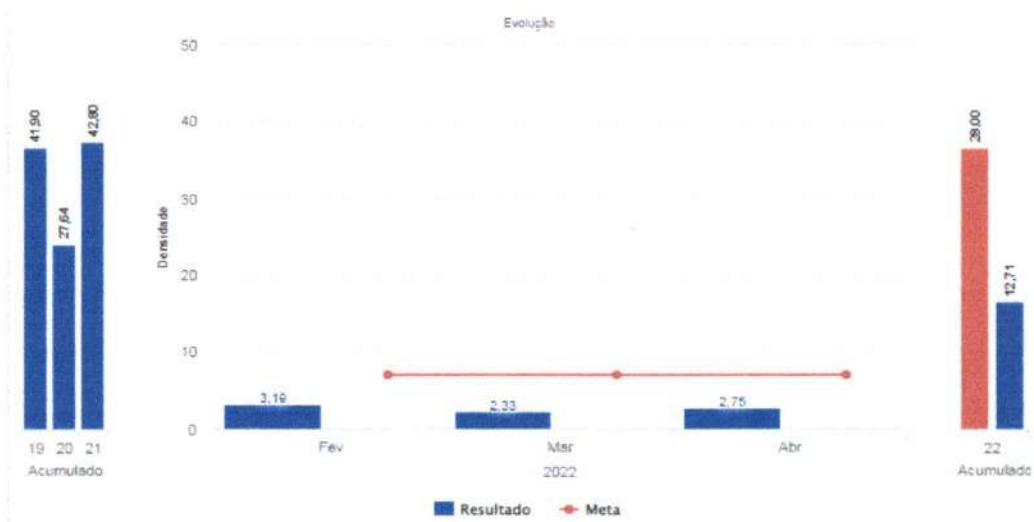
GRÁFICO 03: Índice de Infecção de Sítio Cirúrgico (ISC)



Fonte: Serviço de Controle de Infecção Hospitalar (SCIH) HRSP

Abaixo o gráfico global de Infecção de Corrente Sanguínea associada à CVC (IPCS – CVC), no mês de abril de 2022 houve 02 casos de IPCS associado ao CVC, sendo este 01 na UTI adulto e 01 na UTI neonatal. Em abril foi intensificado quanto aos bundles de manutenção de CVC, visando a prevenção deste agravo com base em medidas preventivas, fechando o mês com a taxa de **2,75**.

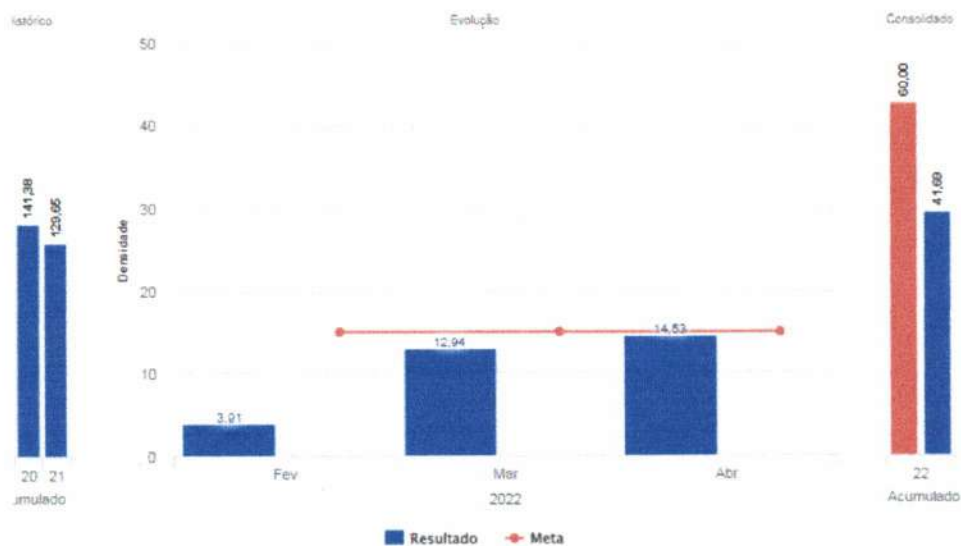
GRÁFICO 04: Densidade de Incidência de Infecção de Corrente Sanguínea associada à CVC.



Fonte: Serviço de Controle de Infecção Hospitalar (SCIH) HRSP

Com relação à densidade de Incidência de Pneumonia Associada à Ventilação Mecânica no mês de abril de 2022 ocorreram 05 casos de PAV, sendo 04 UTI adulto e 01 UTI neonatal, ficando com densidade de **14,53** um aumento significativo em relação aos meses anteriores. Afirmando que em abril foi realizado orientações sobre fixação de dispositivos (cânulas e tubos traqueal), aspiração traqueal, intensificando um dos itens do bundle de manutenção de PAV. A seguir gráfico ilustrando tais taxas.

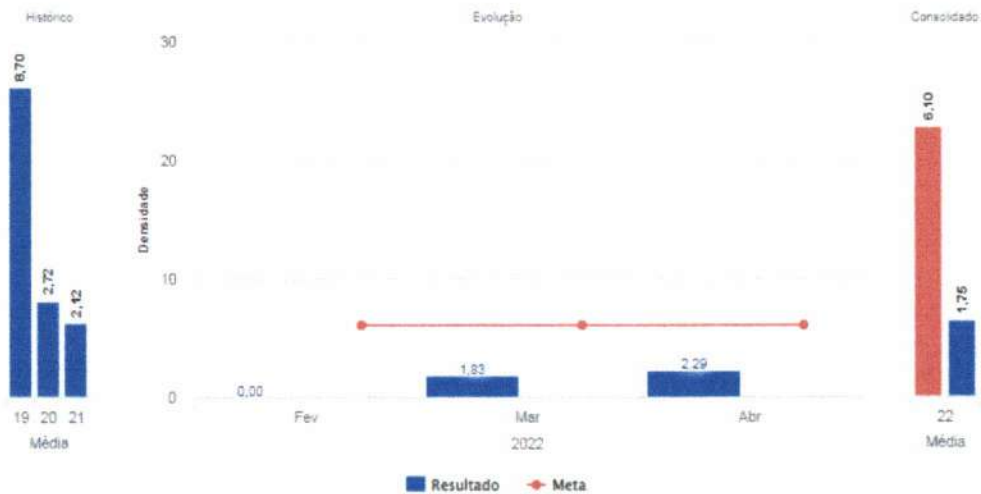
GRÁFICO 05: Densidade De Incidência De Pneumonia Associada à Ventilação Mecânica.



Fonte: Serviço de Controle de Infecção Hospitalar (SCIH) HRSP

No presente mês de abril de 2022 houve 01 caso de ITU associado ao uso de sonda vesical de demora (ITU-SVD) na clínica médica, fechando o mês com densidade de **2,29**.

GRÁFICO 06: Densidade de Incidência de ITU associada a Cateter Vesical



Fonte: Serviço de Controle de Infecção Hospitalar (SCIH) HRSP

4.4 DISTRIBUIÇÃO PERCENTUAL GLOBAL DE INFECÇÃO HOSPITALAR E DE PACIENTE COM INFECÇÃO HOSPITALAR POR UNIDADE DE INTERNAÇÃO (%)

Na tabela abaixo é possível identificar que na **UTI Adulto ocorreram 06 casos de IRAS**, sendo 04 caso de Pneumonia Associada a Ventilação Mecânica e 01 caso de Infecção Primária de Corrente Sanguínea associado ao uso de CVC e 01 Infecção de sítio cirúrgico; **UTI Neonatal 02 casos de IRAS** 01 Infecção Primária de Corrente Sanguínea associado ao uso de CVC e 01 Pneumonia Associada a Ventilação Mecânica, **01 caso na clínica médica** de Infecção no trato urinário associado a SVD e 01 caso na Clínica de Especialidades de Infecção no trato urinário não associado a SVD.

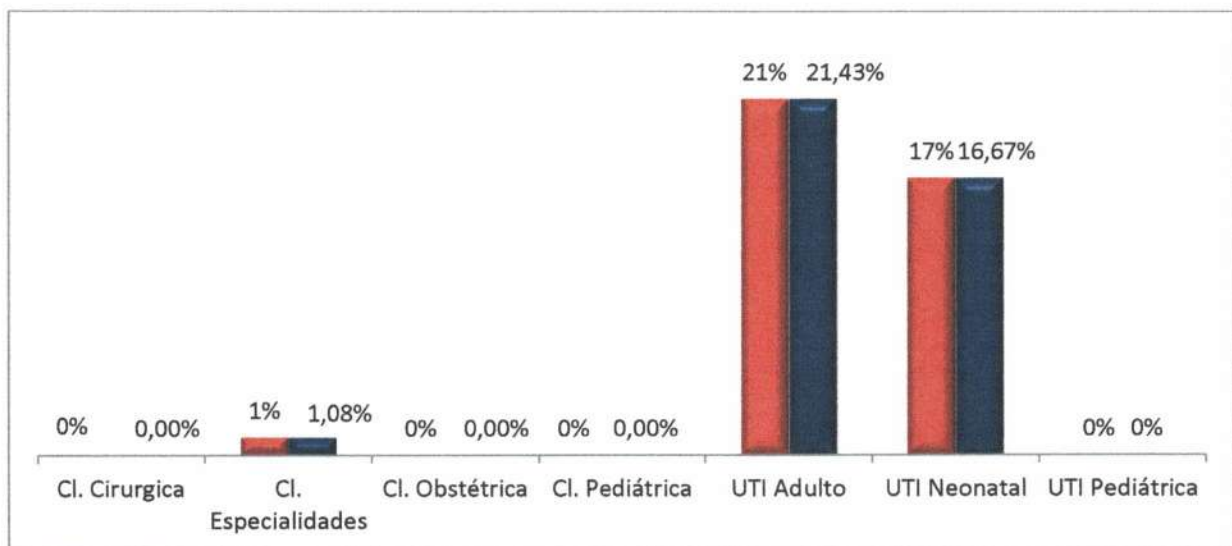
TABELA 2: Taxa Global de Infecção Hospitalar e de Paciente com Infecção Hospitalar por Unidade de Internação (%)

Abril de 2022	Saídas	IH	PIH	TIH	TPIH	ISC	ICS	ITR	ITU	OUTRA
Cl. Médica	22	1	1	5%	4,55%	0	0	0	1	0
Cl. Cirúrgica	107	0	0	0%	0,00%	0	0	0	0	0
Cl. Especialidades	93	1	1	1%	1,08%	0	0	0	1	0
Cl. Obstétrica	9	0	0	0%	0,00%	0	0	0	0	0
Cl. Pediátrica	47	0	0	0%	0,00%	0	0	0	0	0
UTI Adulto	28	6	6	21%	21,43%	1	1	4	0	0
UTI Neonatal	12	2	2	17%	16,67%	0	1	1	0	0
UTI Pediátrica	17	0	0	0%	0%	0	0	0	0	0

Fonte: Serviço de Controle de Infecção Hospitalar (SCIH) HRSP

Legenda:	IH	Infecção Hospitalar
	PIH	Paciente com Infecção Hospitalar
	TIH	Taxa de Infecção Hospitalar
	TPIH	Taxa de Paciente com Infecção Hospitalar
	ISC	Infecção de Sítio Cirúrgico
	ICS	Infecção de Corrente Sanguínea
	ITR	Infecção de Trato Respiratório
	ITU	Infecção de Trato Urinário

GRÁFICO 07: Taxa Global de Infecção Hospitalar e de Paciente com Infecção Hospitalar por Unidade de Internação (%)



Fonte: Serviço de Controle de Infecção Hospitalar (SCIH) HRSP

4.5 DISTRIBUIÇÃO GLOBAL DE INFECÇÃO DE SÍTIO CIRÚRGICO POR POTENCIAL DE CONTAMINAÇÃO

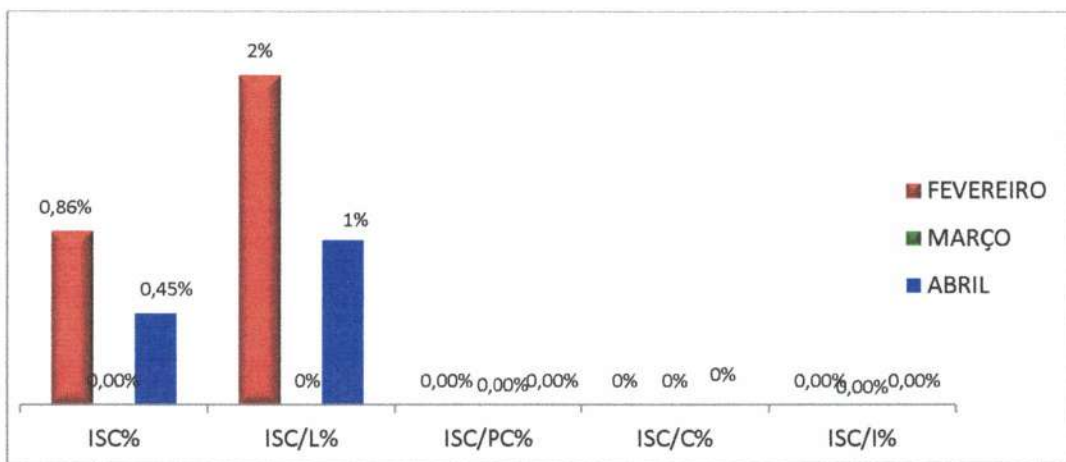
Na tabela abaixo observamos que no presente mês de abril de 2022 foram realizados 220 procedimentos cirúrgicos, das quais 122 cirurgias limpas, 65 potencialmente contaminada, 22 contaminadas e 11 infectadas, ocorrendo 01 infecção de sítio cirúrgico e cirurgia limpa.

TABELA 3: Taxa de Infecção de Sítio Cirúrgico por Potencial de Contaminação

Mês/2022	CIR	L	PC	C	I	ISC	ISC/L	ISC/PC	ISC/C	ISC/I	ISC%	ISC/L%	ISC/PC%	ISC/C%	ISC/I%
FEVEREIRO	232	122	75	22	12	2	2	0	0	0	0,86%	2%	0,00%	0%	0,00%
MARÇO	247	126	65	39	17	0	0	0	0	0	0,00%	0%	0,00%	0%	0,00%
ABRIL	220	122	65	22	11	1	1	0	0	0	0,45%	1%	0,00%	0%	0,00%

Fonte: Serviço de Controle de Infecção Hospitalar (SCIH) HRSP

GRÁFICO 08: Taxa de Infecção de Sítio Cirúrgico por Potencial de Contaminação



Abaixo gráfico referente à porcentagem de Infecção de Sítio Cirúrgico detectadas durante a busca fonada de 30 e 90 dias após procedimento. Foi identificado 02 casos de infecção de sítio cirúrgico, onde os usuários apresentavam sinais clínicos de infecção.

GRÁFICO 9: Porcentagem de Infecção de Sítio Cirúrgico detectadas durante a busca fonada.



Fonte: Serviço de Controle de Infecção Hospitalar (SCIH) HRSP

4. 6 DENSIDADE DE INCIDÊNCIA DE INFECÇÃO HOSPITALAR GERAL

Infecção Hospitalar (IH) é aquela adquirida após a admissão do paciente e que se manifeste durante a internação ou após a alta, quando puder ser relacionada com a internação ou procedimentos hospitalares. O monitoramento das IRAS permite que os processos assistenciais sejam aprimorados e que o risco dessas infecções possa ser reduzido.

Mesmo quando se adotam todas as medidas conhecidas para prevenção e controle de IRAS, certos grupos apresentam maior risco de desenvolver uma infecção. Entre esses casos estão os pacientes em extremos de idade, pessoas com diabetes, câncer, em tratamento ou com doenças imunossupressoras, com lesões extensas de pele, submetidas a cirurgias de grande porte ou transplantes, obesas e fumantes.

Nesse sentido, a higienização das mãos é um procedimento essencial. O nosso processo é baseado nas recomendações da OMS, que considera a necessidade de higienização das mãos, por todos os profissionais de saúde em cinco momentos diferentes, incluindo antes e depois de qualquer contato com o paciente.

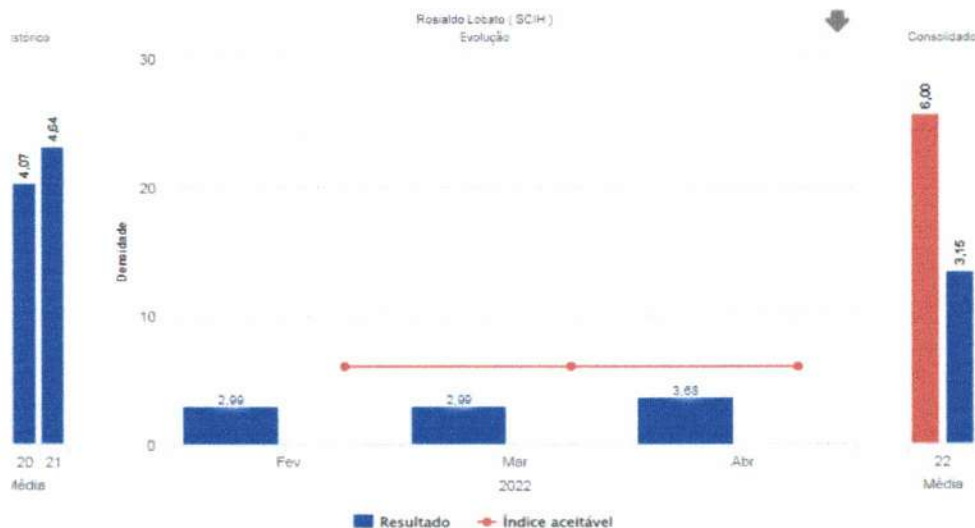
Foi ilustrado no gráfico abaixo que o mês de abril de 2022 com o quantitativo de 10 infecções relacionadas à assistência à saúde, com **densidade de 3,68**. Segue sendo de extrema valia que ações de prevenções de IRAS continuem sendo realizadas no cotidiano institucional com vista a garantimos uma assistência mais segura e com mais qualidade, refletindo assim na redução de infecções preveníveis.

Estão sendo desenvolvidas ações extras da comissão, além das desenvolvidas rotineiramente pelo SCIH, como busca ativa, análise dos resultados de culturas de material biológico, controle de antimicrobiano, vigilância de pacientes admitidos com mais de 48 horas de internação na instituição de origem e educação continuada. No mês de abril de 2022 foram realizadas:

- Integração sobre as diretrizes do SCIH com os colaboradores admitidos;
- Orientações sobre higienização das mãos;
- Orientações sobre precauções e isolamento;
- Treinamentos auxílio na passagem de acesso central;
- Treinamento aspiração traqueal;
- Investigações de óbito de mulheres em idade fértil, materna e óbito infantil;
- Auditorias de higienização das mãos em todos os setores assistenciais;
- Conversa com acompanhantes e usuários sobre higienização das mãos;
- Observação dos indicadores de processo dos Bundles de Prevenção de IPCS, PAV e

ITU.

GRÁFICO 10: Densidade de Incidência de Infecção Relacionada à Assistência à Saúde – IRAS



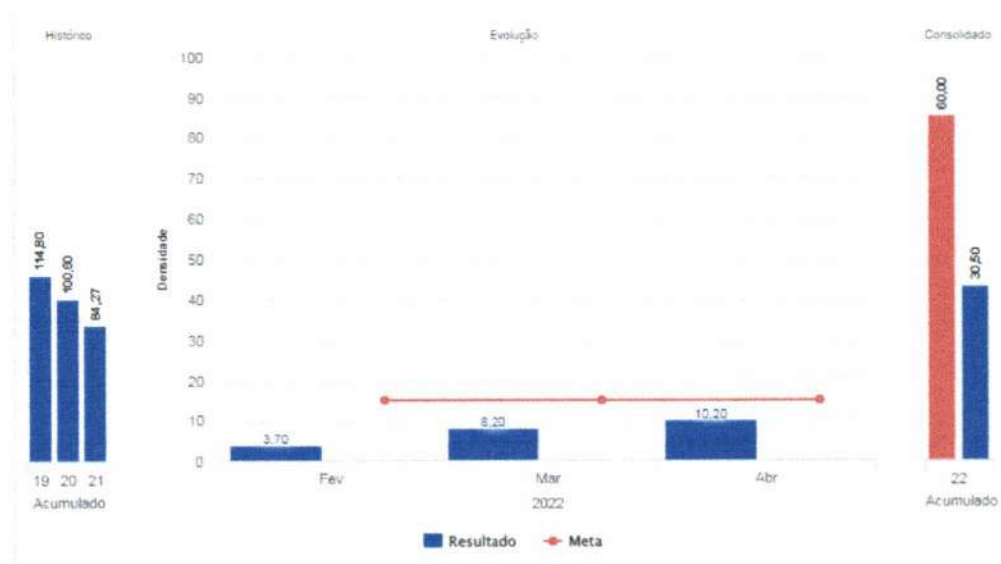
Fonte: Serviço de Controle de Infecção Hospitalar (SCIH) HRSP

4.7 INFECÇÃO HOSPITALAR EM UNIDADES DE TERAPIA INTENSIVA

4.7.1 INFECÇÃO HOSPITALAR EM UNIDADE DE TERAPIA INTENSIVA - ADULTO

No mês de abril de 2022 houve 06 casos de IRAS na UTI adulto, sendo: 04 casos de PAV e 01 caso de Infecção Primária de Corrente Sanguínea associada ao CVC e 01 infecção de sítio cirúrgico, fechando o mês com densidade de **10,20**. Havendo aumento na densidade de Pneumonia Associada a ventilação mecânica, fator esse associado fortemente a gravidade dos pacientes internados no mês em questão.

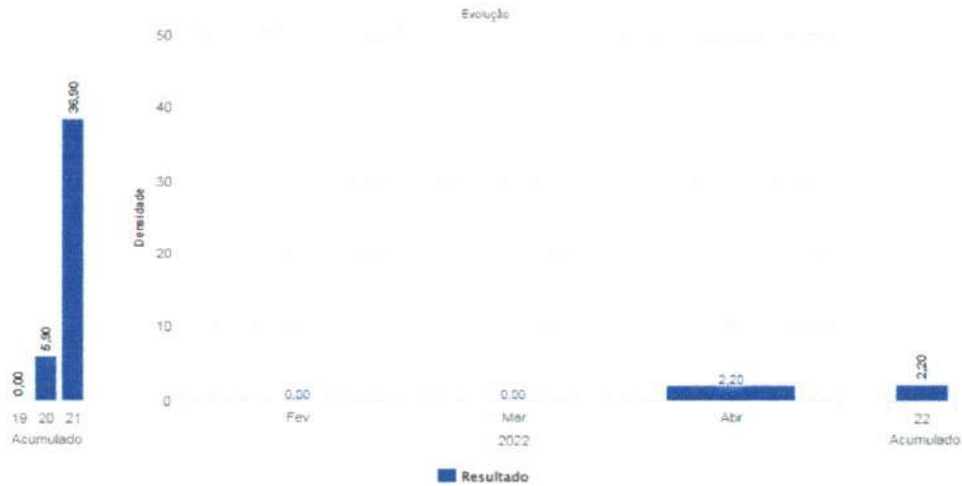
GRÁFICO 11: Densidade de Incidência de Infecção na UTI Adulto



Fonte: Serviço de Controle de Infecção Hospitalar (SCIH) HRSP

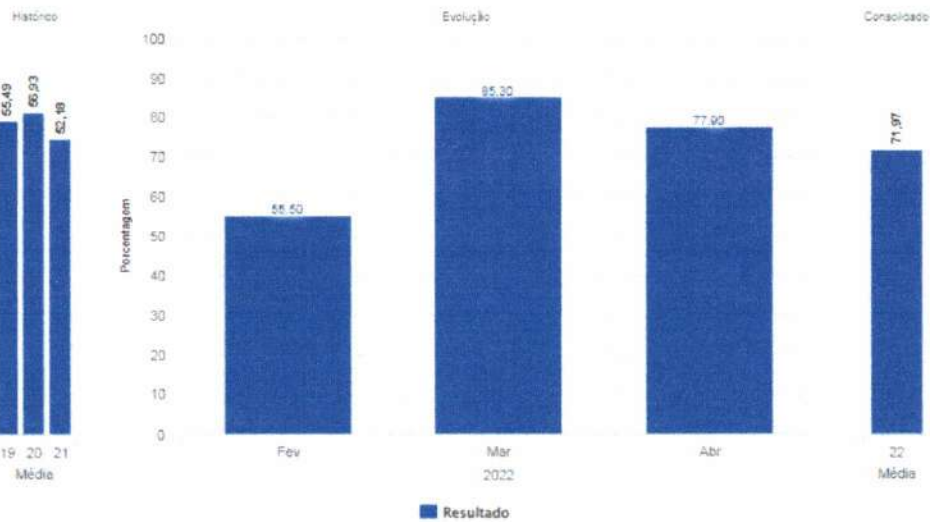
Para se manter dentro da meta, ações de melhorias estão sendo realizadas no setor, abordando a importância do preenchimento do bundle de inserção em duas vias, sendo uma evidenciado em prontuario e a outra via com SCIH para monitoramento por meio dos indicadores e quanto a realização de intervenções quando necessário, além disso se estabeleceu uma cultura de segurança no que diz respeito a manutenção do CVC intensificando os pontos de fragilidade como a desinfecção dos conectores e avaliação diária da necessidade de se manter o CVC com base nos criterios de indicação de permanencia.

GRÁFICO 12: Densidade de Incidência de Infecção Primária de Corrente Sanguinea Associada a CVC – UTI Adulto (abril 2,20).



Fonte: Serviço de Controle de Infecção Hospitalar (SCIH) HRSP

GRÁFICO 13: Taxa de Utilização de CVC – UTI Adulto (abril 77,90).

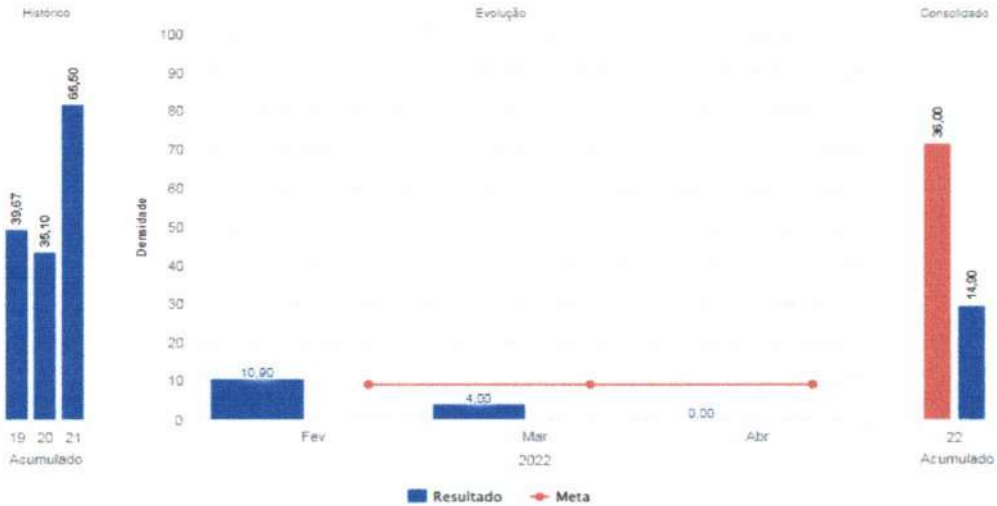


Fonte: Serviço de Controle de Infecção Hospitalar (SCIH) HRSP

4.7.2 INFECÇÃO HOSPITALAR NA UNIDADE DE TERAPIA INTENSIVA – PEDIÁTRICA

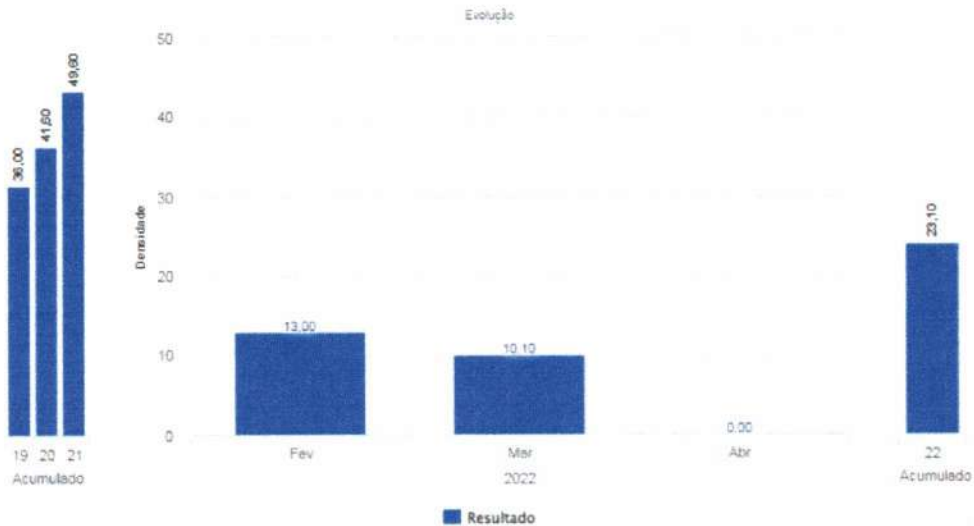
O gráfico abaixo elucidada o quantitativo de Infecções Relacionadas à Assistência à Saúde na UTI pediátrica, observa-se que no mês de abril de 2022 não houve casos de infecções relacionadas a assistência à saúde, ficando com densidade de 0,0.

GRÁFICO 14. Densidade de Incidência de Infecção na UTI Pediátrica



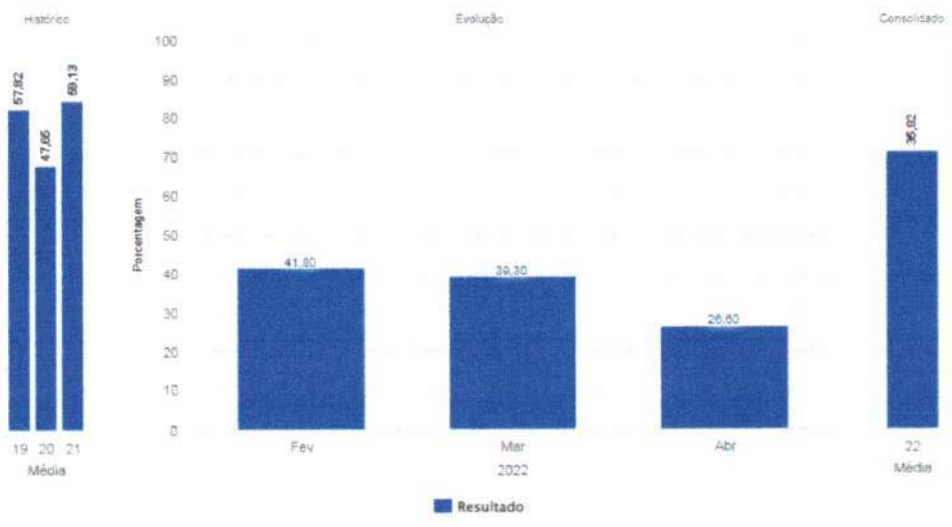
Fonte: Serviço de Controle de Infecção Hospitalar (SCIH) HRSP

GRÁFICO 15: Densidade de Incidência de Infecção Primária de Corrente Sanguínea Associada a Cateter Venoso Central – UTI Pediátrica (abril 0,0).



Fonte: Serviço de Controle de Infecção Hospitalar (SCIH) HRSP

GRÁFICO 16: Taxa de Utilização de Cateter Venoso Central – UTI Pediátrica (abril 26,60).

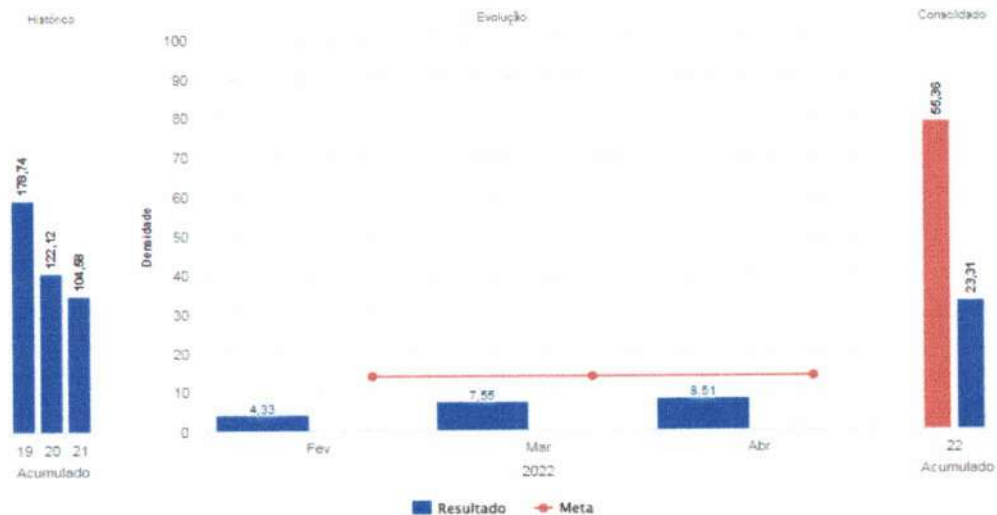


Fonte: Serviço de Controle de Infecção Hospitalar (SCIH) HRSP

4.7.3 DENSIDADE DE INCIDÊNCIA DE INFECÇÃO HOSPITALAR - UTI NEONATAL

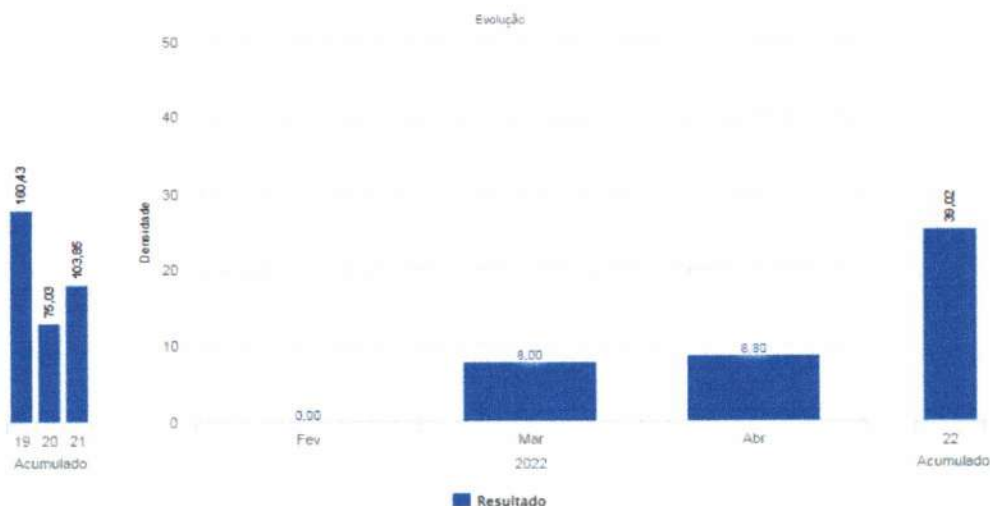
No presente mês houve 02 casos de infecção na UTI Neonatal, sendo 01 caso de Infecção de Corrente Sanguínea Associada ao CVC e 01 caso Pneumonia Associada a Ventilação Mecânica, densidade de **8,51**.

GRÁFICO 17: Densidade De Incidência De Infecção Hospitalar Geral - UTI Neonatal.



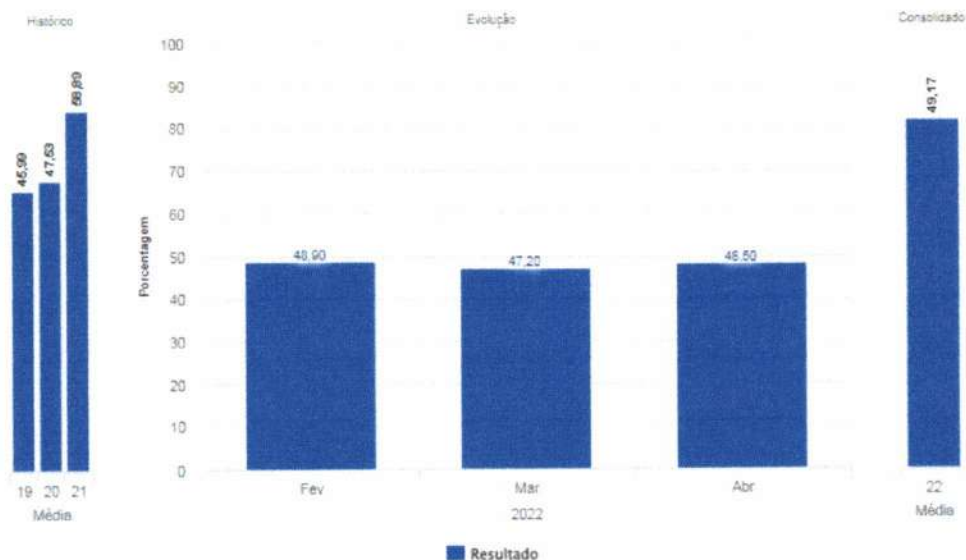
Fonte: Serviço de Controle de Infecção Hospitalar (SCIH) HRSP

GRÁFICO 18: Densidade de Incidência de Infecção Primária de Corrente Sanguínea Associada à CVC – UTI Neonatal (abril 8,80).



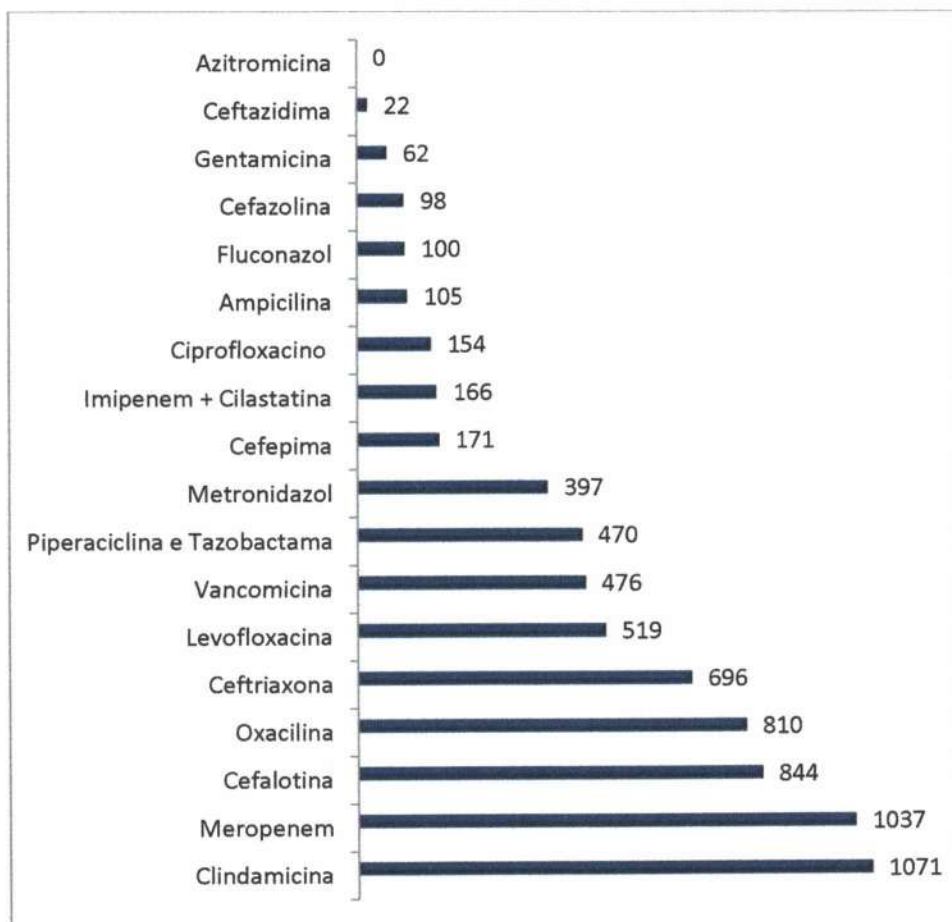
Fonte: Serviço de Controle de Infecção Hospitalar (SCIH) HRSP

GRÁFICO 19: Taxa de Utilização de CVC – UTI Neonatal (abril 48,50)



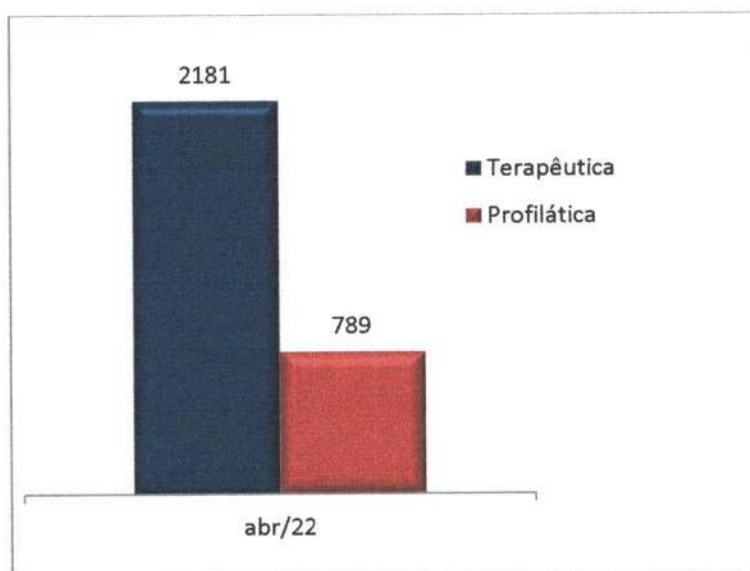
Fonte: Serviço de Controle de Infecção Hospitalar (SCIH) HRSP

4. 8 CONSUMO (DOSE) DE ANTIMICROBIANOS DE ABRIL DE 2022



Fonte: Serviço de Controle de Infecção Hospitalar (SCIH) e Farmácia HRSP

4. 8.1 Análise da Auditoria de Antimicrobianos por Indicação




Fonte: Serviço de Controle de Infecção Hospitalar (SCIH) HRSP

5 PROPOSTAS PARA O MÊS DE MAIO DE 2022

Diante dos dados apresentados neste relatório, conclui-se que o CCIH trabalha em conjunto com todas as unidades assistências corroborando no processo de redução da taxa de infecção hospitalar desenvolvendo orientações sobre higienização das mãos e com treinamentos de reciclagem de medidas preventivas de infecções, mas esse trabalho é contínuo e se faz necessário seguir desenvolvendo medidas educativas, possuindo como proposta para o próximo mês:

- Reunião mensal, conforme cronograma da CCIH;
- Realizar treinamento conforme cronograma de treinamento de Higienização das mãos;
- Continuidade de treinamentos de controle de infecção hospitalar;
- Retorno das visitas técnicas setoriais;
- Realizar notificações das Infecções Relacionadas a Assistência de Saúde para o município, regional e o estado;
- Realizar investigação epidemiológica;
- Promover educação continuada;
- Cumprir o PCIH.

Marabá-PA, 05 de maio de 2022.



Erika Viana

Coordenadora de Enfermagem

COREN/PA 311801-ENF



ANEXOS

3. Execução do Plano de Trabalho

Ações Efetivas do Plano de Trabalho do Contrato de Gestão 001/2017

Ação Plano de Trabalho	Meta
Manter - Comissão do Plano de Contingência Institucional (Dez.) - Data Estimada para Fim: 2023-01-31 - Data de conclusão: 2022-02-03 - Data Verificação: 2022.02.03	Verificado - Efetiva
Manter - Comissão Intra hospitalar de Transplantes (Dez.) - Data Estimada para Fim: 2023-01-31 - Data de conclusão: 2022-02-09 - Data Verificação: 2022.02.10	Verificado - Efetiva
Manter - Comissão de Avaliação Nutricional (Nov.) - Data Estimada para Fim: 2022-12-31 - Data de conclusão: 2022-02-25 - Data Verificação: 2022.03.03	Verificado - Efetiva
Manter - Comissão de Ética Médica (Nov.) - Data Estimada para Fim: 2022-12-31 - Data de conclusão: 2022-04-04 - Data Verificação: 2022.04.04	Verificado - Efetiva
Manter - Comissão de Hemoderivados (Nov.) - Data Estimada para Fim: 2022-12-31 - Data de conclusão: 2022-02-09 - Data Verificação: 2022.02.10	Verificado - Efetiva
Manter - Comissão do Plano de Contingência Institucional (Nov.) - Data Estimada para Fim: 2022-12-31 - Data de conclusão: 2022-02-03 - Data Verificação: 2022.02.03	Verificado - Efetiva
Manter - Comissão do Plano de Contingência Institucional (Out.) - Data Estimada para Fim: 2022-11-30 - Data de conclusão: 2022-02-03 - Data Verificação: 2022.02.03	Verificado - Efetiva
Manter - Comissão Intra hospitalar de Transplantes (Out.) - Data Estimada para Fim: 2022-11-30 - Data de conclusão: 2022-02-09 - Data Verificação: 2022.02.10	Verificado - Efetiva
Manter - Comissão de Avaliação Nutricional (Set.) - Data Estimada para Fim: 2022-10-31 - Data de conclusão: 2022-02-25 - Data Verificação: 2022.03.03	Verificado - Efetiva
Manter - Comissão de Ética Médica (Set.) - Data Estimada para Fim: 2022-10-31 - Data de conclusão: 2022-04-04 - Data Verificação: 2022.04.04	Verificado - Efetiva
Manter - Comissão de Hemoderivados (Set.) - Data Estimada para Fim: 2022-10-31 - Data de conclusão: 2022-02-09 - Data Verificação: 2022.02.10	Verificado - Efetiva
Manter - Comissão do Plano de Contingência Institucional (Set.) - Data Estimada para Fim: 2022-10-31 - Data de conclusão: 2022-02-03 - Data Verificação: 2022.02.03	Verificado - Efetiva
Manter - Comissão do Plano de Contingência Institucional (Ago.) - Data Estimada para Fim: 2022-09-30 - Data de conclusão: 2022-02-03 - Data Verificação: 2022.02.03	Verificado - Efetiva
Manter - Comissão Intra hospitalar de Transplantes (Ago.) - Data Estimada para Fim: 2022-09-30 - Data de conclusão: 2022-02-09 - Data Verificação: 2022.02.10	Verificado - Efetiva
Manter - Comissão de Avaliação Nutricional (Jul.) - Data Estimada para Fim: 2022-08-31 - Data de conclusão: 2022-02-25 - Data Verificação: 2022.03.03	Verificado - Efetiva
Manter - Comissão de Ética Médica (Jul.) - Data Estimada para Fim: 2022-08-31 - Data de conclusão: 2022-04-04 - Data Verificação: 2022.04.04	Verificado - Efetiva
Manter - Comissão de Hemoderivados (Jul.) - Data Estimada para Fim: 2022-08-31 - Data de conclusão: 2022-02-09 - Data Verificação: 2022.02.10	Verificado - Efetiva
Manter - Comissão do Plano de Contingência Institucional (Jul.) - Data Estimada para Fim: 2022-08-31 - Data de conclusão: 2022-02-03 - Data Verificação: 2022.02.03	Verificado - Efetiva
Manter - Comissão do Plano de Contingência Institucional (Jun.) - Data Estimada para Fim: 2022-07-31 - Data de conclusão: 2022-02-03 - Data Verificação: 2022.02.03	Verificado - Efetiva

Manter - Comissão Intra hospitalar de Transplantes (Jun.) - Data Estimada para Fim: 2022-07-31 - Data de conclusão: 2022-02-09 - Data Verificação: 2022.02.10	Verificado - Efetiva
Manter - Comissão de Avaliação Nutricional (Mai.) - Data Estimada para Fim: 2022-06-30 - Data de conclusão: 2022-02-25 - Data Verificação: 2022.03.03	Verificado - Efetiva
Manter - Comissão de Ética Médica (Mai.) - Data Estimada para Fim: 2022-06-30 - Data de conclusão: 2022-04-04 - Data Verificação: 2022.04.04	Verificado - Efetiva
Manter - Comissão de Hemoderivados (Mai.) - Data Estimada para Fim: 2022-06-30 - Data de conclusão: 2022-02-09 - Data Verificação: 2022.02.10	Verificado - Efetiva
Manter - Comissão do Plano de Contingência Institucional (Mai.) - Data Estimada para Fim: 2022-06-30 - Data de conclusão: 2022-02-03 - Data Verificação: 2022.02.03	Verificado - Efetiva
Manter - Comissão do Plano de Contingência Institucional (Abr.) - Data Estimada para Fim: 2022-05-31 - Data de conclusão: 2022-02-03 - Data Verificação: 2022.02.03	Verificado - Efetiva
Manter - Comissão Intra hospitalar de Transplantes (Abr.) - Data Estimada para Fim: 2022-05-31 - Data de conclusão: 2022-02-09 - Data Verificação: 2022.02.10	Verificado - Efetiva
Apresentar a SESPA o relatório de encaminhamentos ocorridos (Mar.) - Data Estimada para Fim: 2022-04-30 - Data de conclusão: 2022-04-12 - Data Verificação: 2022.04.13	Verificado - Efetiva
Apresentar cronograma (previsto/realizado) para manutenção corretiva de equipamentos (Mar.) - Data Estimada para Fim: 2022-04-30 - Data de conclusão: 2022-04-08 - Data Verificação: 2022.04.08	Verificado - Efetiva
Apresentar cronograma (previsto/realizado) para manutenção preventiva de equipamentos (Mar.) - Data Estimada para Fim: 2022-04-30 - Data de conclusão: 2022-04-08 - Data Verificação: 2022.04.08	Verificado - Efetiva
Apresentar cronograma (previsto/realizado) para manutenção técnica corretiva da estrutura predial (Mar.) - Data Estimada para Fim: 2022-04-30 - Data de conclusão: 2022-04-07 - Data Verificação: 2022.04.08	Verificado - Efetiva
Apresentar cronograma (previsto/realizado) para manutenção técnica preventiva da estrutura predial (Mar.) - Data Estimada para Fim: 2022-04-30 - Data de conclusão: 2022-04-07 - Data Verificação: 2022.04.08	Verificado - Efetiva
Avaliar Sistematicamente - PCIH, Sistema Operacional de Vigilância, Notificação e Investigação Epidemiológicas (Mar.) - Data Estimada para Fim: 2022-04-30 - Data de conclusão: 2022-04-12 - Data Verificação: 2022.04.13	Verificado - Efetiva
Controle - Indicadores de Eficiência e Eficácia (Serviço de Manutenção) (Mar.) - Data Estimada para Fim: 2022-04-30 - Data de conclusão: 2022-04-07 - Data Verificação: 2022.04.08	Verificado - Efetiva
Divulgar os resultados (SAU) ao Contratante (Mar.) - Data Estimada para Fim: 2022-04-30 - Data de conclusão: 2022-04-12 - Data Verificação: 2022.04.13	Verificado - Efetiva
Encaminhar a Contratante o Relatório de Execução (1ºTrim.) - Data Estimada para Fim: 2022-04-30 - Data de conclusão: 2022-04-04 - Data Verificação: 2022.04.04	Verificado - Efetiva
Encaminhar mensalmente resultado da Pesquisa de Satisfação (Mar.) - Data Estimada para Fim: 2022-04-30 - Data de conclusão: 2022-04-12 - Data Verificação: 2022.04.13	Verificado - Efetiva
Manter - Comissão de Avaliação Nutricional (Mar.) - Data Estimada para Fim: 2022-04-30 - Data de conclusão: 2022-02-25 - Data Verificação: 2022.03.03	Verificado - Efetiva
Manter - Comissão de Comissão de Gerenciamento de Resíduos Serviços de Saúde (Mar.) - Data Estimada para Fim: 2022-04-30 - Data de conclusão: 2022-04-12 - Data Verificação: 2022.04.13	Verificado - Efetiva
Manter - Comissão de Controle de Infecção Hospital (Mar.) - Data Estimada para Fim: 2022-04-30 - Data de conclusão: 2022-04-04 - Data Verificação: 2022.04.04	Verificado - Efetiva
Manter - Comissão de Ética de Enfermagem (Mar.) - Data Estimada para Fim: 2022-04-30 - Data de conclusão: 2022-04-14 - Data Verificação: 2022.04.14	Verificado - Efetiva
Manter - Comissão de Ética Médica (Mar.) - Data Estimada para Fim: 2022-04-30 - Data de conclusão: 2022-04-04 - Data Verificação: 2022.04.04	Verificado - Efetiva
Manter - Comissão de Farmácia (Mar.) - Data Estimada para Fim: 2022-04-30 - Data de conclusão: 2022-04-07 - Data Verificação: 2022.04.08	Verificado - Efetiva

Manter - Comissão de Hemoderivados (Mar.) - Data Estimada para Fim: 2022-04-30 - Data de conclusão: 2022-02-09 - Data Verificação: 2022.02.10	Verificado - Efetiva
Manter - Comissão de Humanização (Mar.) - Data Estimada para Fim: 2022-04-30 - Data de conclusão: 2022-04-11 - Data Verificação: 2022.04.14	Verificado - Efetiva
Manter - Comissão de Óbitos (Mar.) - Data Estimada para Fim: 2022-04-30 - Data de conclusão: 2022-04-07 - Data Verificação: 2022.04.08	Verificado - Efetiva
Manter - Comissão do Plano de Contingência Institucional (Mar.) - Data Estimada para Fim: 2022-04-30 - Data de conclusão: 2022-02-03 - Data Verificação: 2022.02.03	Verificado - Efetiva
Manter - Comissão Interna de Prevenção de Acidentes (Mar.) - Data Estimada para Fim: 2022-04-30 - Data de conclusão: 2022-04-11 - Data Verificação: 2022.04.14	Verificado - Efetiva
Manter - Comissão Intra hospitalar de Transplantes (Mar.) - Data Estimada para Fim: 2022-04-30 - Data de conclusão: 2022-04-07 - Data Verificação: 2022.04.08	Verificado - Efetiva
Notificar a suspeita de reações adversas SESPA/ANVISA (Mar.) - Data Estimada para Fim: 2022-04-30 - Data de conclusão: 2022-04-12 - Data Verificação: 2022.04.13	Verificado - Efetiva
Publicar os relatórios financeiros e o relatório de execução do Contrato de Gestão (Diário Oficial) - Data Estimada para Fim: 2022-04-30 - Data de conclusão: 2022-04-07 - Data Verificação: 2022.04.08	Verificado - Efetiva
Registrar informações no Sistema de Internações Hospitalares (SIA/SUS) (Mar.) - Data Estimada para Fim: 2022-04-30 - Data de conclusão: 2022-04-12 - Data Verificação: 2022.04.13	Verificado - Efetiva
Registrar informações no Sistema de Internações Hospitalares (SIH/SUS) (Mar.) - Data Estimada para Fim: 2022-04-30 - Data de conclusão: 2022-04-12 - Data Verificação: 2022.04.13	Verificado - Efetiva
Apresentar _ Planilha de Receitas/Despesas (Fev.) - Data Estimada para Fim: 2022-03-31 - Data de conclusão: 2022-04-07 - Data Verificação: 2022.04.08	Verificado - Efetiva
Apresentar a SESPA o relatório de encaminhamentos ocorridos (Fev.) - Data Estimada para Fim: 2022-03-31 - Data de conclusão: 2022-03-10 - Data Verificação: 2022.03.14	Verificado - Efetiva
Apresentar cronograma (previsto/realizado) para manutenção corretiva de equipamentos (Fev.) - Data Estimada para Fim: 2022-03-31 - Data de conclusão: 2022-03-07 - Data Verificação: 2022.03.11	Verificado - Efetiva
Apresentar cronograma (previsto/realizado) para manutenção preventiva de equipamentos (Fev.) - Data Estimada para Fim: 2022-03-31 - Data de conclusão: 2022-03-07 - Data Verificação: 2022.03.11	Verificado - Efetiva
Apresentar cronograma (previsto/realizado) para manutenção técnica corretiva da estrutura predial (Fev.) - Data Estimada para Fim: 2022-03-31 - Data de conclusão: 2022-03-07 - Data Verificação: 2022.03.07	Verificado - Efetiva
Apresentar cronograma (previsto/realizado) para manutenção técnica preventiva da estrutura predial (Fev.) - Data Estimada para Fim: 2022-03-31 - Data de conclusão: 2022-03-07 - Data Verificação: 2022.03.07	Verificado - Efetiva
Avaliar Sistematicamente - PCIH, Sistema Operacional de Vigilância, Notificação e Investigação Epidemiológicas (Fev.) - Data Estimada para Fim: 2022-03-31 - Data de conclusão: 2022-03-11 - Data Verificação: 2022.03.14	Verificado - Efetiva
Comunicar todas as aquisições e doações recebidas de móveis (Fev.) - Data Estimada para Fim: 2022-03-31 - Data de conclusão: 2022-03-21 - Data Verificação: 2022.03.23	Verificado - Efetiva
Controle - Indicadores de Eficiência e Eficácia (Serviço de Manutenção) (Fev.) - Data Estimada para Fim: 2022-03-31 - Data de conclusão: 2022-03-07 - Data Verificação: 2022.03.07	Verificado - Efetiva
Divulgar os resultados (SAU) ao Contratante (Fev.) - Data Estimada para Fim: 2022-03-31 - Data de conclusão: 2022-03-11 - Data Verificação: 2022.03.14	Verificado - Efetiva
Encaminhar mensalmente resultado da Pesquisa de Satisfação (Fev.) - Data Estimada para Fim: 2022-03-31 - Data de conclusão: 2022-03-11 - Data Verificação: 2022.03.14	Verificado - Efetiva
Manter - Comissão de Avaliação Nutricional (Fev.) - Data Estimada para Fim: 2022-03-31 - Data de conclusão: 2022-03-09 - Data Verificação: 2022.03.10	Verificado - Efetiva
Manter - Comissão de Comissão de Gerenciamento de Resíduos Serviços de Saúde (Fev.) - Data Estimada para Fim: 2022-03-31 - Data de conclusão: 2022-03-11 - Data Verificação: 2022.03.14	Verificado - Efetiva

Manter - Comissão de Controle de Infecção Hospital (Fev.) - Data Estimada para Fim: 2022-03-31 - Data de conclusão: 2022-03-04 - Data Verificação: 2022.03.04	Verificado - Efetiva
Manter - Comissão de Ética de Enfermagem (Fev.) - Data Estimada para Fim: 2022-03-31 - Data de conclusão: 2022-03-04 - Data Verificação: 2022.03.04	Verificado - Efetiva
Manter - Comissão de Ética Médica (Fev.) - Data Estimada para Fim: 2022-03-31 - Data de conclusão: 2022-03-09 - Data Verificação: 2022.03.10	Verificado - Efetiva
Manter - Comissão de Farmácia (Fev.) - Data Estimada para Fim: 2022-03-31 - Data de conclusão: 2022-03-04 - Data Verificação: 2022.03.04	Verificado - Efetiva
Manter - Comissão de Hemoderivados (Fev.) - Data Estimada para Fim: 2022-03-31 - Data de conclusão: 2022-03-09 - Data Verificação: 2022.03.10	Verificado - Efetiva
Manter - Comissão de Humanização (Fev.) - Data Estimada para Fim: 2022-03-31 - Data de conclusão: 2022-03-04 - Data Verificação: 2022.03.04	Verificado - Efetiva
Manter - Comissão de Óbitos (Fev.) - Data Estimada para Fim: 2022-03-31 - Data de conclusão: 2022-03-04 - Data Verificação: 2022.03.04	Verificado - Efetiva
Manter - Comissão de Prontuários (Fev.) - Data Estimada para Fim: 2022-03-31 - Data de conclusão: 2022-03-04 - Data Verificação: 2022.03.04	Verificado - Efetiva
Manter - Comissão do Plano de Contingência Institucional (Fev.) - Data Estimada para Fim: 2022-03-31 - Data de conclusão: 2022-02-03 - Data Verificação: 2022.02.03	Verificado - Efetiva
Manter - Comissão Interna de Prevenção de Acidentes (Fev.) - Data Estimada para Fim: 2022-03-31 - Data de conclusão: 2022-03-04 - Data Verificação: 2022.03.04	Verificado - Efetiva
Manter - Comissão Intra hospitalar de Transplantes (Fev.) - Data Estimada para Fim: 2022-03-31 - Data de conclusão: 2022-02-09 - Data Verificação: 2022.02.10	Verificado - Efetiva
Notificar a suspeita de reações adversas SESPA/ANVISA (Fev.) - Data Estimada para Fim: 2022-03-31 - Data de conclusão: 2022-03-10 - Data Verificação: 2022.03.14	Verificado - Efetiva
Registrar informações no Sistema de Internações Hospitalares (SIA/SUS) (Fev.) - Data Estimada para Fim: 2022-03-31 - Data de conclusão: 2022-03-11 - Data Verificação: 2022.03.14	Verificado - Efetiva
Registrar informações no Sistema de Internações Hospitalares (SIH/SUS) (Fev.) - Data Estimada para Fim: 2022-03-31 - Data de conclusão: 2022-03-11 - Data Verificação: 2022.03.14	Verificado - Efetiva
Acompanhar o desempenho da unidade (Indicadores Corporativos / Indicadores Estratégicos) - Data Estimada para Fim: 2022-02-28 - Data de conclusão: 2022-02-08 - Data Verificação: 2022.02.15	Verificado - Efetiva
Adaptar a proposta para horário de atendimento do SADT - Data Estimada para Fim: 2022-02-28 - Data de conclusão: 2022-02-08 - Data Verificação: 2022.02.10	Verificado - Efetiva
Adaptar a proposta para o uso das salas do Ambulatório - Data Estimada para Fim: 2022-02-28 - Data de conclusão: 2022-02-03 - Data Verificação: 2022.02.03	Verificado - Efetiva
Adaptar a proposta para o uso das salas do Centro Cirúrgico - Data Estimada para Fim: 2022-02-28 - Data de conclusão: 2022-02-03 - Data Verificação: 2022.02.03	Verificado - Efetiva
Aderir a programas de qualidade objetivando a melhoria contínua - Data Estimada para Fim: 2022-02-28 - Data de conclusão: 2022-02-14 - Data Verificação: 2022.02.15	Verificado - Efetiva
Alimentar o Sistema de Gestão de Custos (Jan.) - Data Estimada para Fim: 2022-02-28 - Data de conclusão: 2022-03-11 - Data Verificação: 2022.03.14	Verificado - Efetiva
Apresentar _ Cronograma da Comissão de Gerenciamento de Resíduos Serviços de Saúde - Data Estimada para Fim: 2022-02-28 - Data de conclusão: 2022-02-08 - Data Verificação: 2022.02.10	Verificado - Efetiva
Apresentar _ Cronograma da Comissão de Hemoderivados - Data Estimada para Fim: 2022-02-28 - Data de conclusão: 2022-02-09 - Data Verificação: 2022.02.10	Verificado - Efetiva
Apresentar _ Cronograma da Comissão de Humanização - Data Estimada para Fim: 2022-02-28 - Data de conclusão: 2022-02-21 - Data Verificação: 2022.03.03	Verificado - Efetiva



000064

Apresentar _ Cronograma da Comissão do Plano de Contingência Institucional - Data Estimada para Fim: 2022-02-28 - Data de conclusão: 2022-02-03 - Data Verificação: 2022.02.03	Verificado - Efetiva
Apresentar _ Cronograma da Comissão Intra hospitalar de Transplantes - Data Estimada para Fim: 2022-02-28 - Data de conclusão: 2022-02-09 - Data Verificação: 2022.02.10	Verificado - Efetiva
Apresentar _ Manual de Gestão (Regimento Interno) - Data Estimada para Fim: 2022-02-28 - Data de conclusão: 2022-02-09 - Data Verificação: 2022.02.15	Verificado - Efetiva
Apresentar _ Programa de Controle de Infecções Hospitalares (PCIH) - Data Estimada para Fim: 2022-02-28 - Data de conclusão: 2022-02-09 - Data Verificação: 2022.02.10	Verificado - Efetiva
Apresentar _ Quadro de funções (novas) contratadas - Data Estimada para Fim: 2022-02-28 - Data de conclusão: 2022-02-11 - Data Verificação: 2022.02.18	Verificado - Efetiva
Apresentar _ Quadro de Pessoal Médico (por área de atenção) - Data Estimada para Fim: 2022-02-28 - Data de conclusão: 2022-02-11 - Data Verificação: 2022.02.14	Verificado - Efetiva
Apresentar _ Quadro de Pessoal Técnico (por área de atividade profissional) - Data Estimada para Fim: 2022-02-28 - Data de conclusão: 2022-02-11 - Data Verificação: 2022.02.14	Verificado - Efetiva
Apresentar _ Cronograma da Comissão de Avaliação Nutricional - Data Estimada para Fim: 2022-02-28 - Data de conclusão: 2022-02-25 - Data Verificação: 2022.03.03	Verificado - Efetiva
Apresentar _ Cronograma da Comissão de Ética de Enfermagem - Data Estimada para Fim: 2022-02-28 - Data de conclusão: 2022-03-15 - Data Verificação: 2022.03.15	Verificado - Efetiva
Apresentar _ Cronograma da Comissão de Ética Médica - Data Estimada para Fim: 2022-02-28 - Data de conclusão: 2022-03-11 - Data Verificação: 2022.03.14	Verificado - Efetiva
Apresentar _ Cronograma da Comissão de Farmácia - Data Estimada para Fim: 2022-02-28 - Data de conclusão: 2022-02-25 - Data Verificação: 2022.03.03	Verificado - Efetiva
Apresentar _ Cronograma da Comissão de Infecção Hospitalar - Data Estimada para Fim: 2022-02-28 - Data de conclusão: 2022-01-24 - Data Verificação: 2022.01.26	Verificado - Efetiva
Apresentar _ Cronograma da Comissão de Óbitos - Data Estimada para Fim: 2022-02-28 - Data de conclusão: 2022-02-09 - Data Verificação: 2022.02.10	Verificado - Efetiva
Apresentar _ Cronograma da Comissão de Prontuários - Data Estimada para Fim: 2022-02-28 - Data de conclusão: 2022-01-24 - Data Verificação: 2022.01.26	Verificado - Efetiva
Apresentar _ Cronograma da Comissão Interna de Prevenção de Acidentes - Data Estimada para Fim: 2022-02-28 - Data de conclusão: 2022-01-24 - Data Verificação: 2022.01.26	Verificado - Efetiva
Apresentar - Crachá de Identificação - Data Estimada para Fim: 2022-02-28 - Data de conclusão: 2022-02-03 - Data Verificação: 2022.02.03	Verificado - Efetiva
Apresentar - Cronograma de Atividades / Previsto (CIPA) - Data Estimada para Fim: 2022-02-28 - Data de conclusão: 2022-02-15 - Data Verificação: 2022.02.15	Verificado - Efetiva
Apresentar - Cronograma de Atividades / Previsto (Comissão de Controle de Infecção Hospital) - Data Estimada para Fim: 2022-02-28 - Data de conclusão: 2022-02-09 - Data Verificação: 2022.02.10	Verificado - Efetiva
Apresentar - Cronograma de Atividades / Previsto (Comissão de Farmácia) - Data Estimada para Fim: 2022-02-28 - Data de conclusão: 2022-03-11 - Data Verificação: 2022.03.14	Verificado - Efetiva
Apresentar - Cronograma de Atividades / Previsto (Comissão de Óbitos) - Data Estimada para Fim: 2022-02-28 - Data de conclusão: 2022-02-09 - Data Verificação: 2022.02.10	Verificado - Efetiva
Apresentar - Cronograma de Atividades / Previsto (Comissão de Prontuários) - Data Estimada para Fim: 2022-02-28 - Data de conclusão: 2022-02-09 - Data Verificação: 2022.02.10	Verificado - Efetiva
Apresentar - Manual de Integração do Colaborador - Data Estimada para Fim: 2022-02-28 - Data de conclusão: 2022-02-08 - Data Verificação: 2022.02.10	Verificado - Efetiva
Apresentar - Regimento da Comissão de Avaliação Nutricional - Data Estimada para Fim: 2022-02-28 - Data de conclusão: 2022-02-03 - Data Verificação: 2022.02.03	Verificado - Efetiva


Apresentar - Regimento da Comissão de Controle de Infecção Hospital - Data Estimada para Fim: 2022-02-28 - Data de conclusão: 2022-02-03 - Data Verificação: 2022.02.15	Verificado - Efetiva
Apresentar - Regimento da Comissão de Ética de Enfermagem - Data Estimada para Fim: 2022-02-28 - Data de conclusão: 2022-02-03 - Data Verificação: 2022.02.03	Verificado - Efetiva
Apresentar - Regimento da Comissão de Farmácia - Data Estimada para Fim: 2022-02-28 - Data de conclusão: 2022-02-09 - Data Verificação: 2022.02.10	Verificado - Efetiva
Apresentar - Regimento da Comissão de Óbitos - Data Estimada para Fim: 2022-02-28 - Data de conclusão: 2022-02-09 - Data Verificação: 2022.02.10	Verificado - Efetiva
Apresentar - Regimento da Comissão Interna de Prevenção de Acidentes - Data Estimada para Fim: 2022-02-28 - Data de conclusão: 2022-02-03 - Data Verificação: 2022.02.03	Verificado - Efetiva
Apresentar - Relógio de Ponto - Data Estimada para Fim: 2022-02-28 - Data de conclusão: 2022-02-03 - Data Verificação: 2022.02.15	Verificado - Efetiva
Apresentar - Uniformes - Data Estimada para Fim: 2022-02-28 - Data de conclusão: 2022-02-03 - Data Verificação: 2022.02.03	Verificado - Efetiva
Apresentar a SESPA o relatório de encaminhamentos ocorridos (Jan.) - Data Estimada para Fim: 2022-02-28 - Data de conclusão: 2022-02-11 - Data Verificação: 2022.02.14	Verificado - Efetiva
Apresentar cronograma (previsto/realizado) para manutenção corretiva de equipamentos (Jan.) - Data Estimada para Fim: 2022-02-28 - Data de conclusão: 2022-02-10 - Data Verificação: 2022.02.14	Verificado - Efetiva
Apresentar cronograma (previsto/realizado) para manutenção preventiva de equipamentos (Jan.) - Data Estimada para Fim: 2022-02-28 - Data de conclusão: 2022-02-10 - Data Verificação: 2022.02.14	Verificado - Efetiva
Apresentar cronograma (previsto/realizado) para manutenção técnica corretiva da estrutura predial (Jan.) - Data Estimada para Fim: 2022-02-28 - Data de conclusão: 2022-02-07 - Data Verificação: 2022.02.10	Verificado - Efetiva
Apresentar cronograma (previsto/realizado) para manutenção técnica preventiva da estrutura predial (Jan.) - Data Estimada para Fim: 2022-02-28 - Data de conclusão: 2022-02-07 - Data Verificação: 2022.02.10	Verificado - Efetiva
Apresentar modelo de questionário de avaliação - Data Estimada para Fim: 2022-02-28 - Data de conclusão: 2022-02-07 - Data Verificação: 2022.02.10	Verificado - Efetiva
Assegurar o equilíbrio econômico-financeiro da instituição - Data Estimada para Fim: 2022-02-28 - Data de conclusão: 2022-02-14 - Data Verificação: 2022.02.17	Verificado - Efetiva
Assegurar o funcionamento do Núcleo de Qualidade e Segurança do Paciente - Data Estimada para Fim: 2022-02-28 - Data de conclusão: 2022-03-09 - Data Verificação: 2022.03.10	Verificado - Efetiva
Avaliar Sistemáticamente - PCIH, Sistema Operacional de Vigilância, Notificação e Investigação Epidemiológicas (Jan.) - Data Estimada para Fim: 2022-02-28 - Data de conclusão: 2022-02-10 - Data Verificação: 2022.02.15	Verificado - Efetiva
Buscar o compromisso na gestão das questões ambientais e sociais - Data Estimada para Fim: 2022-02-28 - Data de conclusão: 2022-02-03 - Data Verificação: 2022.02.16	Verificado - Efetiva
Comunicar todas as aquisições e doações recebidas de móveis (Jan.) - Data Estimada para Fim: 2022-02-28 - Data de conclusão: 2022-02-22 - Data Verificação: 2022.03.03	Verificado - Efetiva
Controle - Indicadores de Eficiência e Eficácia (Serviço de Manutenção) (Jan.) - Data Estimada para Fim: 2022-02-28 - Data de conclusão: 2022-02-07 - Data Verificação: 2022.02.10	Verificado - Efetiva
Criar modelo de Acolhimento e Classificação de Risco - Data Estimada para Fim: 2022-02-28 - Data de conclusão: 2022-02-14 - Data Verificação: 2022.02.14	Verificado - Efetiva
Criar parcerias com Centros Universitários (Pró Saúde x SESPA) - Data Estimada para Fim: 2022-02-28 - Data de conclusão: 2022-02-07 - Data Verificação: 2022.02.18	Verificado - Efetiva
Definir e estabelecer a política de Gestão de Pessoas - Data Estimada para Fim: 2022-02-28 - Data de conclusão: 2022-02-09 - Data Verificação: 2022.02.10	Verificado - Efetiva
Desenvolver e aprimorar o capital intelectual dos seus profissionais - Data Estimada para Fim: 2022-02-28 - Data de conclusão: 2022-02-11 - Data Verificação: 2022.02.14	Verificado - Efetiva

Divulgar os resultados (SAU) ao Contratante (Jan.) - Data Estimada para Fim: 2022-02-28 - Data de conclusão: 2022-02-11 - Data Verificação: 2022.02.14	Verificado - Efetiva
DManter em pleno funcionamento um Serviço de Gerenciamento de Risco e de Resíduos Sólidos - Data Estimada para Fim: 2022-02-28 - Data de conclusão: 2022-02-11 - Data Verificação: 2022.02.14	Verificado - Efetiva
Elaborar Plano Estatístico - Data Estimada para Fim: 2022-02-28 - Data de conclusão: 2022-02-11 - Data Verificação: 2022.02.14	Verificado - Efetiva
Encaminhar mensalmente resultado da Pesquisa de Satisfação (Jan.) - Data Estimada para Fim: 2022-02-28 - Data de conclusão: 2022-02-11 - Data Verificação: 2022.02.14	Verificado - Efetiva
Estimar - Recursos Humanos - Data Estimada para Fim: 2022-02-28 - Data de conclusão: 2022-02-09 - Data Verificação: 2022.02.10	Verificado - Efetiva
Estruturar Áreas x Profissionais x Carga Horária x Quantidade - Data Estimada para Fim: 2022-02-28 - Data de conclusão: 2022-02-09 - Data Verificação: 2022.02.10	Verificado - Efetiva
Fazer a implantação de Processos - Data Estimada para Fim: 2022-02-28 - Data de conclusão: 2022-02-09 - Data Verificação: 2022.02.14	Verificado - Efetiva
Formalizar a Política de Gestão - Manual de Gestão - Data Estimada para Fim: 2022-02-28 - Data de conclusão: 2022-02-09 - Data Verificação: 2022.02.10	Verificado - Efetiva
Formular e implementar uma política institucional para o uso racional de medicamentos - Data Estimada para Fim: 2022-02-28 - Data de conclusão: 2022-02-21 - Data Verificação: 2022.03.03	Verificado - Efetiva
Implantar a Logística de Suprimentos - Data Estimada para Fim: 2022-02-28 - Data de conclusão: 2022-02-11 - Data Verificação: 2022.02.14	Verificado - Efetiva
Implantar Manual de Rotinas e Procedimentos (CCIH) - Data Estimada para Fim: 2022-02-28 - Data de conclusão: 2022-02-03 - Data Verificação: 2022.02.03	Verificado - Efetiva
Implantar Núcleo da Qualidade e Segurança do Paciente (NQSP-L) - Data Estimada para Fim: 2022-02-28 - Data de conclusão: 2022-02-03 - Data Verificação: 2022.03.10	Verificado - Efetiva
Implantar o gerenciamento de leitos - Data Estimada para Fim: 2022-02-28 - Data de conclusão: 2022-02-03 - Data Verificação: 2022.02.03	Verificado - Efetiva
Implantar plano contábil hospitalar - Data Estimada para Fim: 2022-02-28 - Data de conclusão: 2022-02-16 - Data Verificação: 2022.02.17	Verificado - Efetiva
Implantar Programa de Gerenciamento do Risco - Data Estimada para Fim: 2022-02-28 - Data de conclusão: 2022-02-08 - Data Verificação: 2022.02.10	Verificado - Efetiva
Implementar a Política de Recursos Humanos - Data Estimada para Fim: 2022-02-28 - Data de conclusão: 2022-02-09 - Data Verificação: 2022.02.10	Verificado - Efetiva
Implementar e desenvolver propostas de trabalho (Serviço de Fisioterapia) - Data Estimada para Fim: 2022-02-28 - Data de conclusão: 2022-02-03 - Data Verificação: 2022.02.10	Verificado - Efetiva
Implementar e desenvolver propostas de trabalho (Serviço Social) - Data Estimada para Fim: 2022-02-28 - Data de conclusão: 2022-02-15 - Data Verificação: 2022.02.15	Verificado - Efetiva
Implementar melhorias da qualidade nos processos operacionais - Data Estimada para Fim: 2022-02-28 - Data de conclusão: 2022-02-14 - Data Verificação: 2022.03.23	Verificado - Efetiva
Implementar, fazer a manutenção e melhoria do Sistema de Gestão Ambiental - Data Estimada para Fim: 2022-02-28 - Data de conclusão: 2022-02-03 - Data Verificação: 2022.02.03	Verificado - Efetiva
Informar _ Dados de Produção e Produtividade - Data Estimada para Fim: 2022-02-28 - Data de conclusão: 2022-02-11 - Data Verificação: 2022.02.14	Verificado - Efetiva
Informar _ Missão, Visão e Valores - Data Estimada para Fim: 2022-02-28 - Data de conclusão: 2022-02-07 - Data Verificação: 2022.02.10	Verificado - Efetiva
Informar _ Resultados de Auditorias Internas e Externas, Plano de Ação e Melhorias - Data Estimada para Fim: 2022-02-28 - Data de conclusão: 2022-02-14 - Data Verificação: 2022.02.14	Verificado - Efetiva

Introduzir o Planejamento e a Gestão Estratégica - Data Estimada para Fim: 2022-02-28 - Data de conclusão: 2022-02-14 - Data Verificação: 2022.02.14	Verificado - Efetiva
Manter - Comissão de Avaliação Nutricional (Jan.) - Data Estimada para Fim: 2022-02-28 - Data de conclusão: 2022-02-25 - Data Verificação: 2022.03.03	Verificado - Efetiva
Manter - Comissão de Comissão de Gerenciamento de Resíduos Serviços de Saúde (Jan.) - Data Estimada para Fim: 2022-02-28 - Data de conclusão: 2022-02-16 - Data Verificação: 2022.02.16	Verificado - Efetiva
Manter - Comissão de Controle de Infecção Hospital (Jan.) - Data Estimada para Fim: 2022-02-28 - Data de conclusão: 2022-02-03 - Data Verificação: 2022.02.03	Verificado - Efetiva
Manter - Comissão de Ética de Enfermagem (Jan.) - Data Estimada para Fim: 2022-02-28 - Data de conclusão: 2022-02-03 - Data Verificação: 2022.02.03	Verificado - Efetiva
Manter - Comissão de Ética Médica (Jan.) - Data Estimada para Fim: 2022-02-28 - Data de conclusão: 2022-03-11 - Data Verificação: 2022.03.14	Verificado - Efetiva
Manter - Comissão de Farmácia (Jan.) - Data Estimada para Fim: 2022-02-28 - Data de conclusão: 2022-02-16 - Data Verificação: 2022.02.17	Verificado - Efetiva
Manter - Comissão de Hemoderivados (Jan.) - Data Estimada para Fim: 2022-02-28 - Data de conclusão: 2022-02-07 - Data Verificação: 2022.02.10	Verificado - Efetiva
Manter - Comissão de Humanização (Jan.) - Data Estimada para Fim: 2022-02-28 - Data de conclusão: 2022-02-16 - Data Verificação: 2022.02.17	Verificado - Efetiva
Manter - Comissão de Óbitos (Jan.) - Data Estimada para Fim: 2022-02-28 - Data de conclusão: 2022-02-03 - Data Verificação: 2022.02.03	Verificado - Efetiva
Manter - Comissão de Prontuários (Jan.) - Data Estimada para Fim: 2022-02-28 - Data de conclusão: 2022-02-07 - Data Verificação: 2022.02.10	Verificado - Efetiva
Manter - Comissão do Plano de Contingência Institucional (Jan.) - Data Estimada para Fim: 2022-02-28 - Data de conclusão: 2022-02-03 - Data Verificação: 2022.02.03	Verificado - Efetiva
Manter - Comissão Interna de Prevenção de Acidentes (Jan.) - Data Estimada para Fim: 2022-02-28 - Data de conclusão: 2022-02-16 - Data Verificação: 2022.02.17	Verificado - Efetiva
Manter - Comissão Intra hospitalar de Transplantes (Jan.) - Data Estimada para Fim: 2022-02-28 - Data de conclusão: 2022-03-11 - Data Verificação: 2022.03.14	Verificado - Efetiva
Manter em pleno funcionamento um Núcleo de Manutenção Geral (NMG) - Data Estimada para Fim: 2022-02-28 - Data de conclusão: 2022-02-11 - Data Verificação: 2022.02.14	Verificado - Efetiva
Manter em pleno funcionamento um Núcleo Hospitalar de Epidemiologia (NHE) - Data Estimada para Fim: 2022-02-28 - Data de conclusão: 2022-02-03 - Data Verificação: 2022.02.10	Verificado - Efetiva
Manter Núcleo de Manutenção Geral - Data Estimada para Fim: 2022-02-28 - Data de conclusão: 2022-02-03 - Data Verificação: 2022.02.03	Verificado - Efetiva
Notificar a suspeita de reações adversas SESPA/ANVISA (Jan.) - Data Estimada para Fim: 2022-02-28 - Data de conclusão: 2022-02-11 - Data Verificação: 2022.02.14	Verificado - Efetiva
Participar do Programa Projeto Hospitais Saudáveis (PHS) - Data Estimada para Fim: 2022-02-28 - Data de conclusão: 2022-02-03 - Data Verificação: 2022.02.03	Verificado - Efetiva
Possuir _ Plano Global de Capacitação Técnica - Data Estimada para Fim: 2022-02-28 - Data de conclusão: 2022-02-11 - Data Verificação: 2022.02.14	Verificado - Efetiva
Publicar o Manual de Padronização de Medicamentos - Data Estimada para Fim: 2022-02-28 - Data de conclusão: 2022-02-22 - Data Verificação: 2022.03.03	Verificado - Efetiva
Realizar ações sociais e de saúde (em parcerias) - Data Estimada para Fim: 2022-02-28 - Data de conclusão: 2022-02-14 - Data Verificação: 2022.02.15	Verificado - Efetiva
Realizar análise e adoção de melhorias diante de sugestões, queixas e reclamações aos usuários - Data Estimada para Fim: 2022-02-28 - Data de conclusão: 2022-03-04 - Data Verificação: 2022.03.04	Verificado - Efetiva

Registrar informações no Sistema de Internações Hospitalares (SIA/SUS) (Jan.) - Data Estimada para Fim: 2022-02-28 - Data de conclusão: 2022-02-11 - Data Verificação: 2022.02.14	Verificado - Efetiva
Registrar informações no Sistema de Internações Hospitalares (SIH/SUS) (Jan.) - Data Estimada para Fim: 2022-02-28 - Data de conclusão: 2022-02-11 - Data Verificação: 2022.02.14	Verificado - Efetiva
Sistematizar a Assistência de Enfermagem (SAE) - Data Estimada para Fim: 2022-02-28 - Data de conclusão: 2022-02-07 - Data Verificação: 2022.02.10	Verificado - Efetiva
Utilizar o Termo de Consentimento Informado - Data Estimada para Fim: 2022-02-28 - Data de conclusão: 2022-02-03 - Data Verificação: 2022.02.03	Verificado - Efetiva
Utilizar suporte técnico (assessoria) quando houver necessidade - Data Estimada para Fim: 2022-02-28 - Data de conclusão: 2022-02-03 - Data Verificação: 2022.02.03	Verificado - Efetiva

Fonte: Diretoria Hospitalar/HRSP



Valdemir Fernille Girato
Diretor Hospitalar
Pró-Saúde/HRS

4. Pesquisa de Satisfação do Usuário

Serviço de Atendimento ao Usuário: Consta neste relatório mensal as reuniões e atividades realizadas no período, conforme definido no mapa resumido avaliação da parte variável do Manual para Avaliação dos Indicadores.

Fonte: Serviço de Atenção ao Usuário/HRSP

I – INTRODUÇÃO

Este relatório apresenta as atividades planejadas e executadas pelo **Serviço de Atendimento ao Usuário - SAU** do Hospital Regional do Sudeste do Pará Dr. Geraldo Veloso no período de **01 a 30 do mês de Abril de 2022**.

Os dados foram coletados através dos registros obtidos junto aos usuários internos e externos que utilizam os serviços do HRSP. No final deste relatório constam os gráficos que expressam detalhadamente a produção desta Ouvidoria.

II – ATIVIDADES DESENVOLVIDAS

As pesquisas de satisfação efetuadas no mês em referência seguem distribuídas conforme tabela abaixo:

Internação	185
Acolhimento	221
Ambulatório	329
S.A.D.T	322
Pós Alta Hospitalar	181
TOTAL	1.238

Tabela 01: Pesquisas por Setor

A tabela a seguir, demonstra com clareza a satisfação do usuário, medida a partir das pesquisas de satisfação do mês avaliado:

PERCENTUAL DE SATISFAÇÃO NO MÊS DE ABRIL

Item Verificação	Acolhimento	Ambulatório	Internação	SADT	Pós Alta Hospitalar
Ruim (0 a 0,5 pontos)	0	37	0	29	0
Regular (0,6 a 1,59 pontos)	0	37	1	41	2
Bom (1,60 a 2,59 pontos)	12	153	6	189	6
Ótimo (2,60 a 3,59 pontos)	319	545	47	635	32
Excelente (3,60 a 4 pontos)	4.170	5.091	4.688	5.134	4.629
Total de Resposta Positiva	442	658	370	644	360
Total de Resposta Negativa	0	0	0	0	2
Não Respondeu	141	388	253	412	218
Total de Respostas	4.943	6.521	5.112	6.672	5.031
% SATISFAÇÃO DOS USUÁRIOS POR SETOR	99,76%	96,52%	99,86%	96,12%	99,80%

Tabela 02: Conceitos emitidos pelos usuários das pesquisas de satisfação.

ITEM	ATIVIDADES DESENVOLVIDAS	TOTAL MÊS
1	<u>Atendimentos</u>	
1.1	Atendimentos em sala	39
1.2	Atendimentos por telefone	03
1.3	Atendimentos exclusivamente por meio de folder	51
1.4	Atendimentos nos leitos (visita às clínicas)	54
1.5	Atendimentos por meio de e-mail	7
2	<u>Ações geradas nos atendimentos</u>	
2.1	Orientação / informação sobre normas, regras e serviços (consultas, exames, internação)	1.695
2.2	Encaminhamento a outros profissionais, serviços e/ou setores do HRSP	01
2.3	Encaminhamento ao Serviço Social	02
2.4	Encaminhamento à Psicologia	00
3	<u>Pesquisas de satisfação realizadas</u>	
3.1	Internas	185
3.2	Externas	1.053
4	<u>Informativos e comunicados emitidos</u>	00
5	<u>Reuniões internas administrativas realizadas</u>	03
6	<u>Participação em eventos e treinamentos (internos e externos)</u>	04
TOTAL GERAL DE ATIVIDADES		3.097

Tabela 03: Demonstrativo de atividades desenvolvidas por essa ouvidoria.

Alguns dos usuários atendidos emitiram comentários, registrados a partir do atendimento em sala, nas visitas aos leitos ou através dos folders depositados nas caixas de sugestões disponibilizadas nos Setores do HRSP.

Vejam a classificação desses comentários:

TIPO DE COMENTÁRIO	TOTAL MÊS	%
Elogio	60	88,23
Reclamação	08	11,77
Sugestão	0	0,0
Relato	0	0,0
TOTAL	58	100,00

Tabela 04: Comentários feitos pelos usuários.

Observando os registros, convém destacar as reclamações; sendo encaminhadas para avaliação e parecer da respectiva Coordenação ou Diretoria responsável.

Vejam os motivos das reclamações:

RECLAMAÇÕES	Origem	Destino
Cancelamento consulta especialidade de Cardiologia	Recepção Ambulatório	Direção Técnica
Agendamento de horário consulta pediatria - errado	Recepção Ambulatório	Recepção Acolhimento
Cordialidade no atendimento - Recepção ambulatório	S.A.U	Recepção Ambulatório
Informações médicas - UTI Adulto	S.A.U	Direção Técnica
TRS: Dificuldade de uso do armário.	Terapia Renal Substitutiva	Terapia Renal Substitutiva
Forma do atendimento do médico no momento de passar boletim clinico - UTI Adulto	S.A.U	Direção Técnica
Atraso na entrega do resultado de exame RM.	S.A.U	SADT
Atraso na entrega do resultado de exame RM.	S.A.U	SADT

A seguir podemos observar a procedência das reclamações por Setor do HRSP:

Setor	Total Numérico	%
S.A.U	5	70,00
Recepção Ambulatório	1	10,00
Recepção Ambulatório	1	10,00
Terapia Renal Substitutiva	1	10,00

Tabela 06: Reclamações por Setor

III – ANÁLISE DOS DADOS

O índice geral de satisfação do usuário este mês é de **98,41%** neste resultado contempla setores de internação, ambulatório, SADT, Acolhimento e Alta Hospitalar. Atendendo à solicitação do Grupo Técnico da SESP/PA acrescentamos no índice de satisfação global a pesquisa de satisfação na alta hospitalar, que são realizadas separadamente, através de ligações aos usuários.

No mês de Março o setor com melhor satisfação foram as unidades de internação com **99,86%**. Neste mês houve aumento considerável no setor do SADT, resultando no índice de satisfação um pouco menor que o mês anterior. Reiteramos que as ações continuam sendo realizadas em conjunto com a enfermeira do Ambulatório e Coordenadora de Atendimento com o objetivo de melhorarmos a experiência do paciente na nossa unidade.

IV – ELOGIOS E SUGESTÕES

No mês vigente não tivemos sugestão. Foram recebidos no mês de Abril 60 elogios. Os mesmos foram transcritos e estão no anexo Mensagem amiga.

V – CAPACITAÇÃO DO SISTEMA DE OUVIDORIA DO SUS

Nos dias 26/04 e 27/04 foi realizado o “Encontro Regional de Ouvidorias do SUS” promovido pela Ouvidoria Central da SESP/PA em parceria com a Ouvidoria Regional do 11ºCRS/SESPA. Foi um momento de muito aprendizado e troca de experiências entre os participantes.

V – PROPOSTAS PARA PRÓXIMO MÊS

- 1) Estimular os usuários a utilizarem a ouvidoria todas as vezes que for necessário;
- 2) Informar às Diretorias, Coordenações e membros da equipe de colaboradores sobre os comentários recebidos (elogios, reclamações, dúvidas e sugestões), a fim de estimular a manutenção da qualidade existente ou as melhorias que forem necessárias;

- 3) Receber e encaminhar todas as reclamações para avaliação e parecer, dando retorno delas aos usuários e/ou acompanhantes;
- 4) Realizar as pesquisas de satisfação do usuário mensalmente nos setores Pronto Atendimento, Ambulatório, SADT, Internação e Pós Alta Hospitalar, conforme os totais indicados no cálculo amostral constante como anexo deste relatório;
- 5) Estar presente nos setores SADT, Ambulatório, Clínicas, procurando, na medida do possível auxiliar o usuário diante de suas necessidades

Marabá, 05 de Maio de 2022.

Wesleana Santos Coelho
Coordenadora SAU


Wesleana Santos Coelho
Coordenadora do SAU
Pró-Saúde/HRSP-PA

PESQUISA DE SATISFAÇÃO AVALIAÇÃO MENSAL

REFERÊNCIA: ABRIL - 2022

RELATÓRIO DE TABULAÇÃO MENSAL DE PESQUISA DE INTERNAÇÃO

ITEM	NUMERO DE RESPOSTAS							Total	Total 7/8 e 9/10	
	0/2	3/4	5/6	7/8	9/10	TOTAL	NR			
1	Limpeza e conforto do quarto, banheiro, corredores, recepção, salas de espera?	0	0	0	1	180	181	4	185	181
2	As informações que foram dadas ao paciente ou aos seus familiares?	0	0	1	0	176	177	8	185	176
3	As indicações de localização dos serviços existentes no hospital? (placas e cartazes)	0	0	0	0	172	172	13	185	172
4	O tempo que demorou para o paciente ser atendido:									
4.1	Pelos médicos	0	0	0	0	172	172	13	185	172
4.2	Pelos enfermeiros	0	0	0	1	171	172	13	185	172
4.3	Pelos Outros Profissionais	0	0	0	0	172	172	13	185	172
4.4	Pelos funcionários da administração	0	0	0	0	172	172	13	185	172
5	A boa vontade e disposição das pessoas em ajudar a resolver seus problemas?									
5.1	Para os médicos	0	0	0	0	183	183	2	185	183
5.2	Para os enfermeiros	0	0	0	0	183	183	2	185	183
5.3	Para os Outros Profissionais	0	0	0	0	183	183	2	185	183
5.4	Para os funcionários da administração	0	0	0	16	167	183	2	185	183
6	Sua sensação de segurança em relação aos serviços deste hospital?	0	0	0	0	182	182	3	185	182
7	A educação e o respeito com que você foi tratado?									
7.1	Pelos médicos	0	0	0	0	182	182	3	185	182
7.2	Pelos enfermeiros	0	0	0	0	182	182	3	185	182
7.3	Pelos Outros Profissionais	0	0	0	2	180	182	3	185	182
7.4	Pelos funcionários da administração	0	0	0	0	182	182	3	185	182
8	O interesse do médico em ouvir as queixas do paciente e o exame físico que foi realizado?	0	0	1	0	178	179	6	185	178
9	As explicações do médico sobre a doença do paciente e o tratamento que foi realizado?	0	0	1	0	178	179	6	185	178
10	A limpeza das roupas de cama e banho?	0	0	0	0	167	167	18	185	167
11	As refeições que foram servidas, em relação à temperatura e o sabor?	0	0	2	11	160	173	12	185	171
12	O silêncio no ambiente do hospital?	0	1	1	1	169	172	13	185	170
13	O horário em que são servidas as refeições?	0	0	0	0	173	173	12	185	173
14	O horário em que é feita a limpeza do quarto?	0	0	0	0	171	171	14	185	171
15	O horário das visitas?	0	0	0	0	149	149	36	185	149
16	O fornecimento de medicamentos para o tratamento durante a internação?	0	0	0	13	156	169	16	185	169
17	O local para reclamações / sugestões é de fácil acesso?	0	0	0	2	165	167	18	185	167
18	De um modo geral, como você avalia o serviço prestado?	0	0	0	0	183	183	2	185	183
		0	1	6	47	4688	4742	253	4995	4735
		0,00%	0,02%	0,13%	0,99%	98,86%	100,00%	5,07%		99,85%
19	Você indicaria este serviço a um parente ou amigo?	sim	185	não	0					
20	Você voltaria a utilizar este serviço?	sim	185	não	0					

Total de Resposta Positiva 5105
 Total de Resposta Geral 5112
 Taxa Global de Satisfação do Usuário 99,86%

Foram realizadas 185 entrevistas.
 No período de 1 a 30 de Abril 2022.

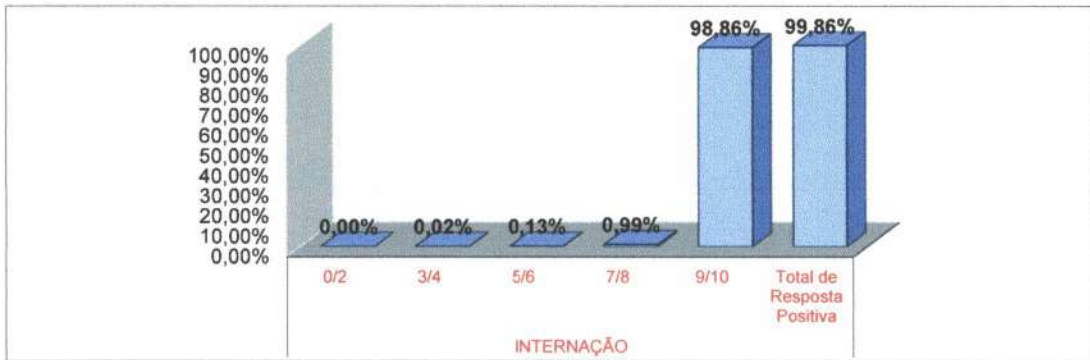
Wesleana Santos Coelho
 Serviço de Atendimento ao Usuário
 Wesleana Santos Coelho
 Coordenadora do SAU
 2.ª. Saúde/HRSP-PA

RL_HRSP.001-02

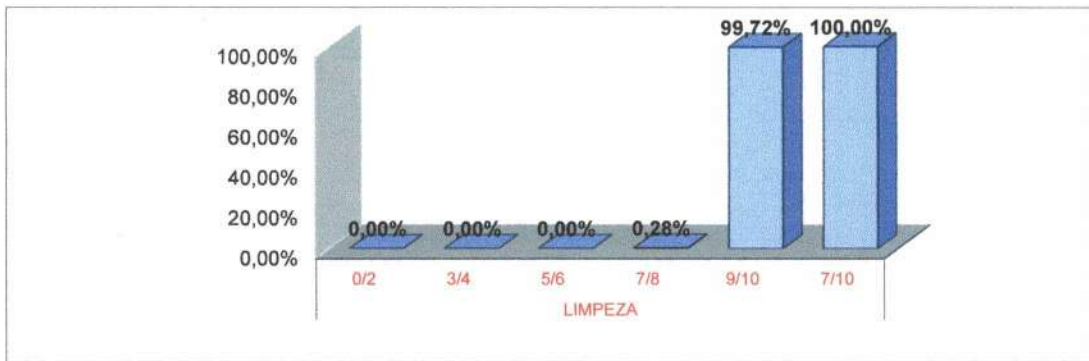
000077

AVALIAÇÃO - ABRIL/2022

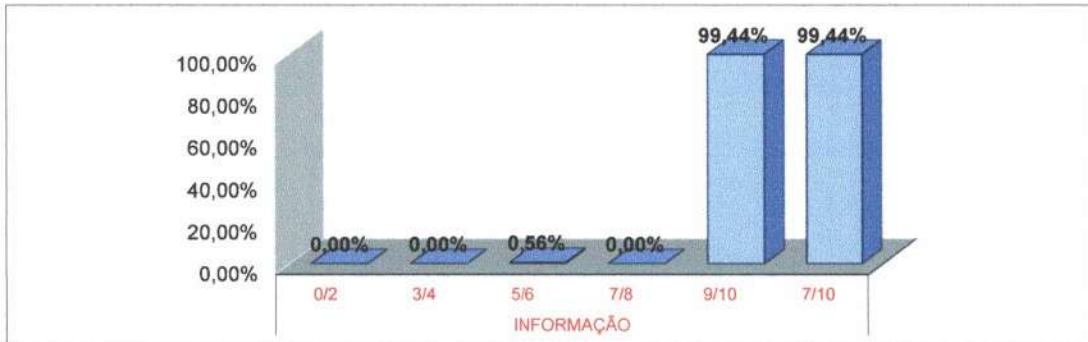
1. INTERNAÇÃO



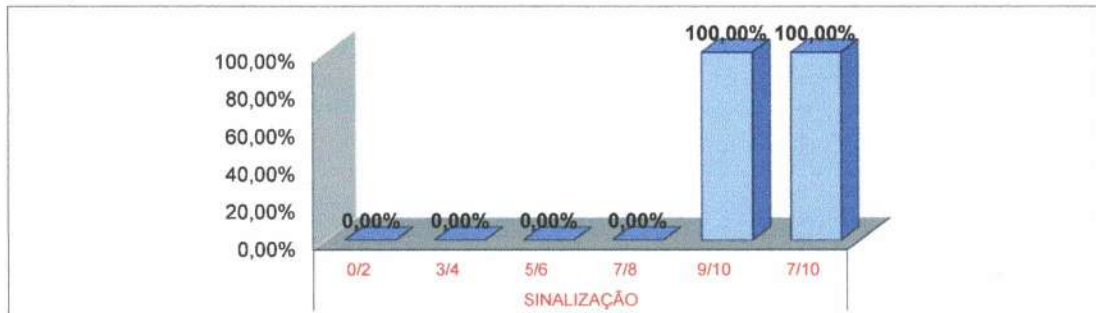
1.1 LIMPEZA



1.2 INFORMAÇÃO

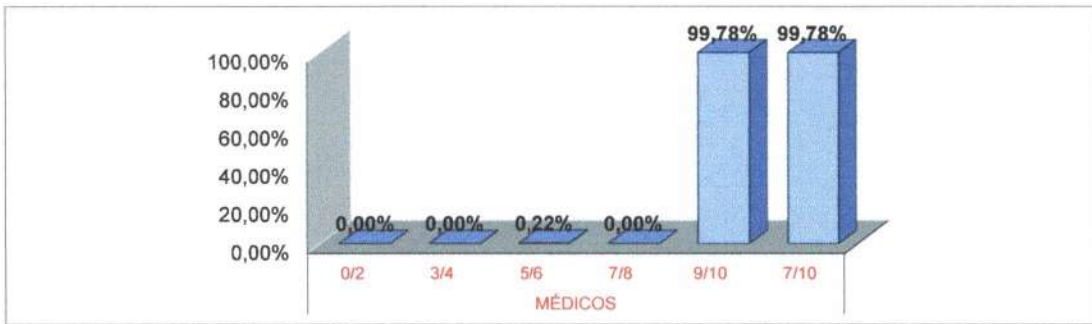


1.3 SINALIZAÇÃO

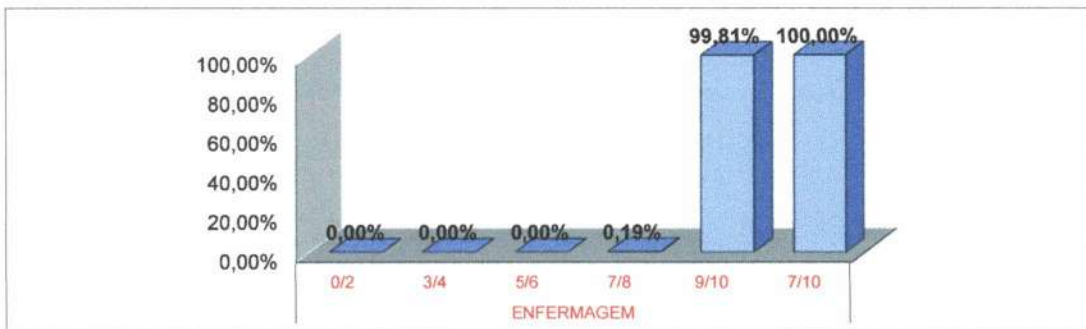


AVALIAÇÃO - ABRIL/2022

1.4 MÉDICOS



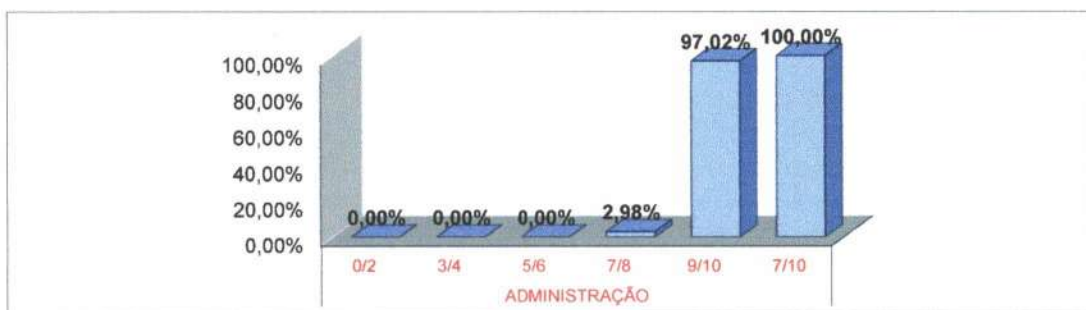
1.5 ENFERMAGEM



1.6 OUTROS PROFISSIONAIS

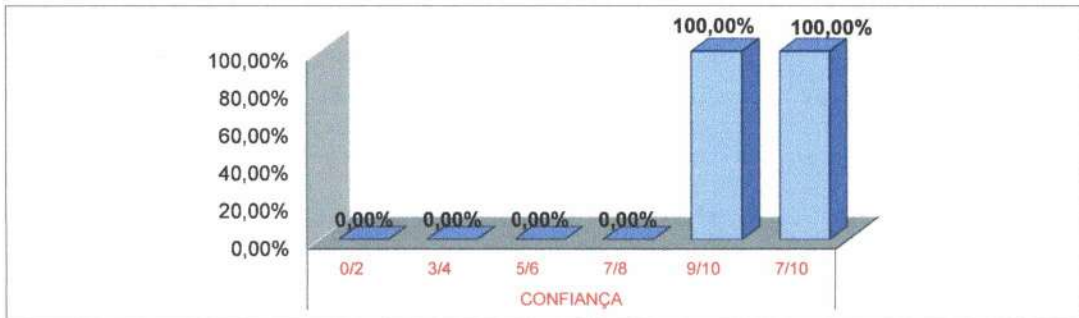


1.7 ADMINISTRAÇÃO



AVALIAÇÃO - ABRIL/2022

1.8 CONFIANÇA



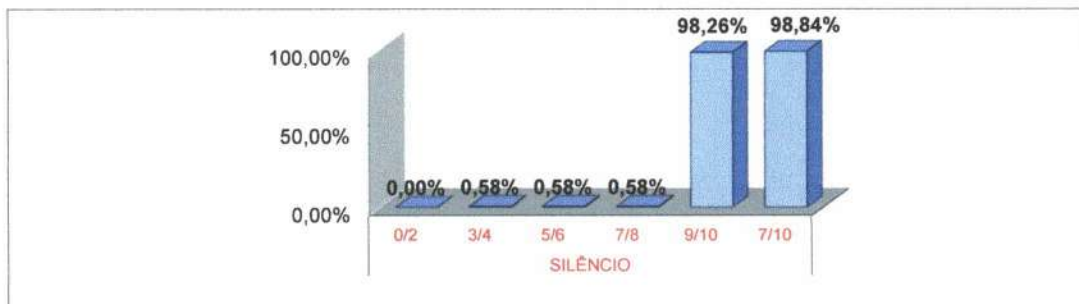
1.9 SERVIÇO DE PROCESSAMENTO DE ROUPAS



1.10 SERVIÇO DE NUTRIÇÃO E DIETÉTICA

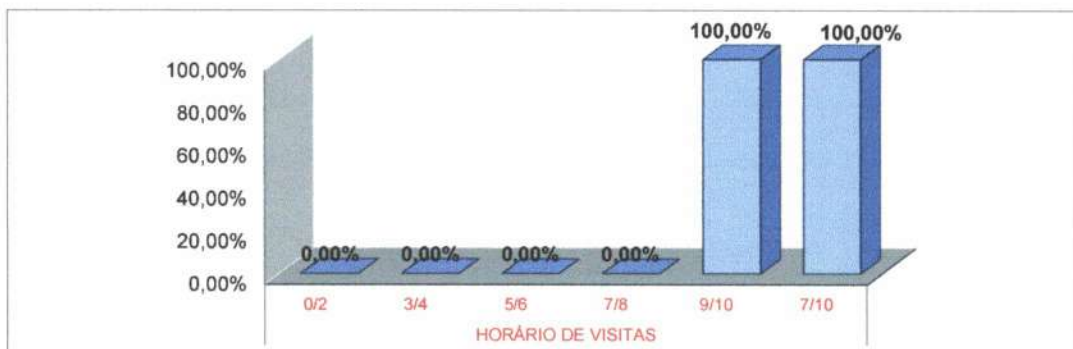


1.11 SILÊNCIO

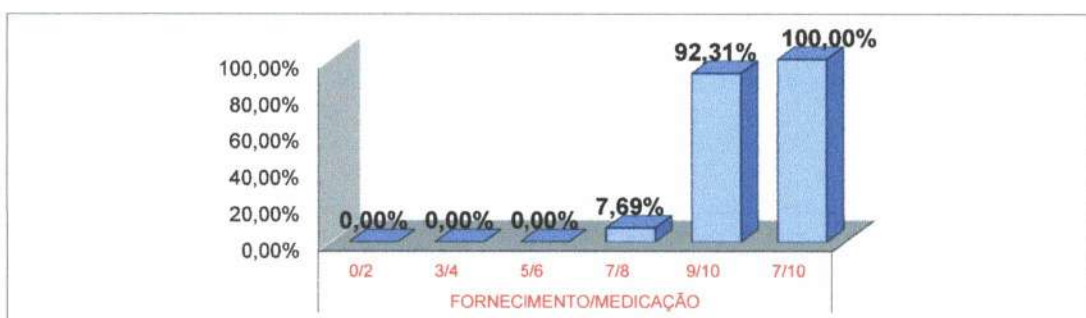


AVALIAÇÃO - ABRIL/2022

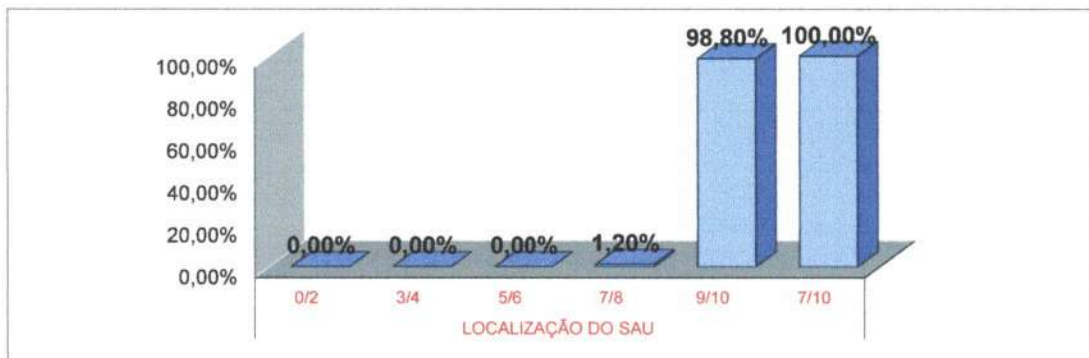
1.12 HORÁRIO DE VISITAS



1.13 FORNECIMENTO/MEDICAÇÃO



1.14 LOCALIZAÇÃO DA OUVIDORIA



* Fonte: RELATÓRIO DE TABULAÇÃO MENSAL DE PESQUISA
No período de 1 a 30 de Abril 2022.

LEGENDA				
0/2	3/4	5/6	7/8	9/10
Péssimo	Ruim	Regular	Bom	Ótimo

RELATÓRIO DE TABULAÇÃO MENSAL DE PESQUISA DE AMBULATÓRIO

ITEM	NÚMERO DE RESPOSTAS							Total	Total 7/8 e 9/10					
	0/2	3/4	5/6	7/8	9/10	TOTAL	NR							
1	Limpeza e conforto da recepção, banheiro, corredores, salas de espera ?							326	3	329	316			
2	Você teve informações e esclarecimentos sobre seu estado de saúde?							231	98	329	218			
3	O estabelecimento é bem sinalizado para você encontrar o local onde precisa ir ? (placas e cartazes)							320	9	329	313			
4	O tempo que demorou para o paciente ser atendido:													
4.1	Pelos médicos							311	18	329	270			
	Pelos enfermeiros							306	23	329	277			
	Pelos Outros Profissionais							310	19	329	284			
	Pelos funcionários da Administração							310	19	329	282			
5	A boa vontade e disposição das pessoas em ajudar a resolver seus problemas?													
5.1	Para os médicos							306	23	329	297			
	Para os enfermeiros							312	17	329	305			
	Para os funcionários da Administração							317	12	329	313			
6	Sua sensação de confiança em relação aos atendimentos oferecidos por este ambulatório?							313	16	329	307			
7	A educação e o respeito com que você foi tratado?													
7.1	Pelos médicos							311	18	329	307			
	Pelos enfermeiros							317	12	329	315			
	Pelos funcionários da Administração							320	9	329	317			
8	O interesse do médico em ouvir as queixas do paciente e o exame físico que foi realizado?							307	22	329	301			
9	As explicações do médico sobre a doença do paciente e o tratamento que foi realizado?							305	24	329	300			
10	O silêncio no ambiente do ambulatório?							314	15	329	296			
11	O local para reclamações / sugestões é de fácil acesso?							307	22	329	301			
12	De um modo geral, como você avalia o serviço prestado?							320	9	329	317			
								5863	388	6251	5636			
								0,63%	0,63%	2,61%	9,30%	86,83%	100,00%	6,21%
13	Você indicaria este serviço a um parente ou amigo?							sim	329	não	0			
14	Você voltaria a utilizar este serviço?							sim	329	não	0			

Total de Resposta Positiva 6294
 Total de Resposta Geral 6521
 Taxa Global de Satisfação do Usuário 96,52%

Foram realizadas 329 entrevistas
 No período de 1 a 30 de Abril 2022.

Wesleana Santos Coelho
 Serviço de Atendimento ao Usuário

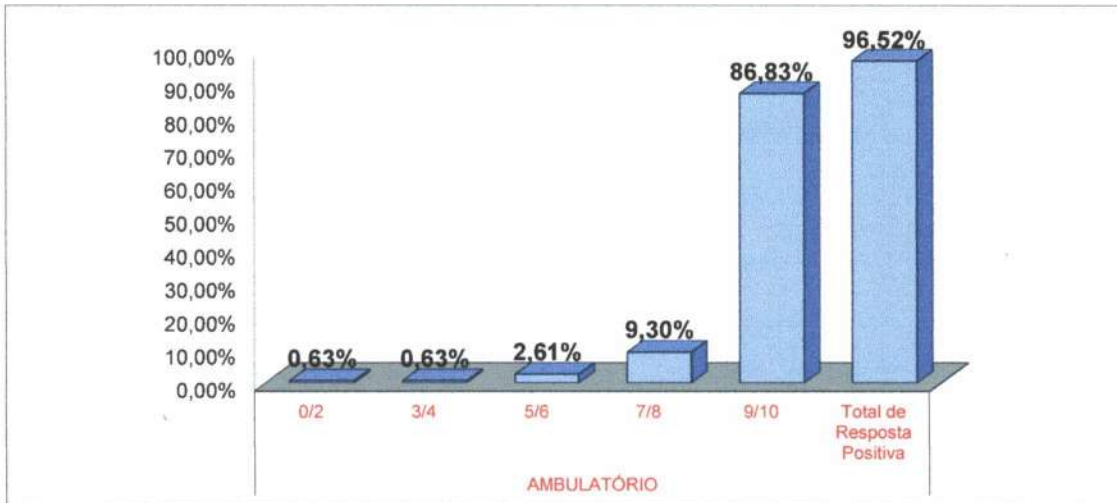

 Wesleana Santos Coelho
 Coordenadora do SAU
 Pró-Saúde/HRSP-PA

RLHRSP.001-02

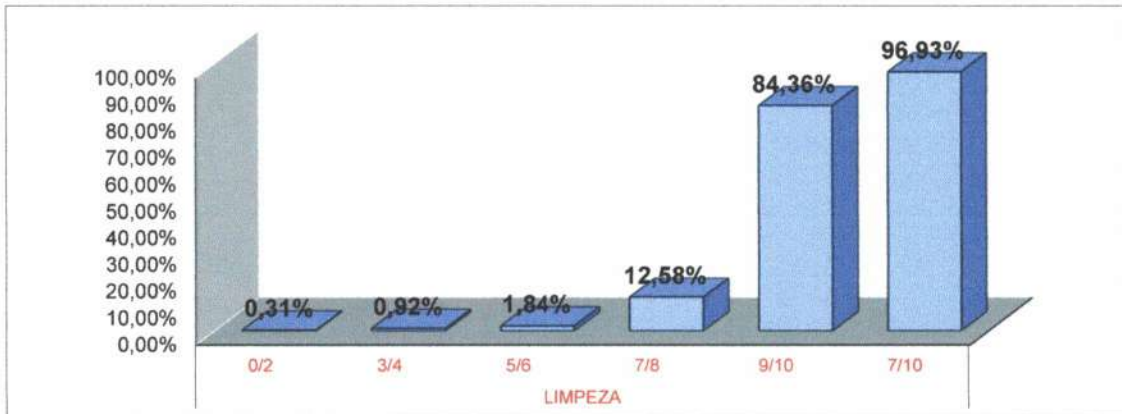
000082

AVALIAÇÃO ABRIL/2022

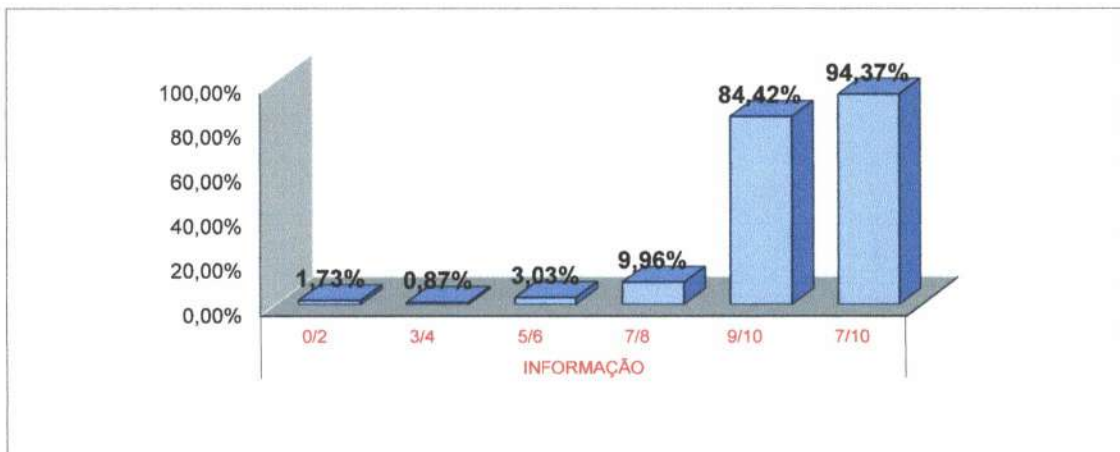
2. AMBULATÓRIO



2.1 LIMPEZA



2.2 INFORMAÇÃO

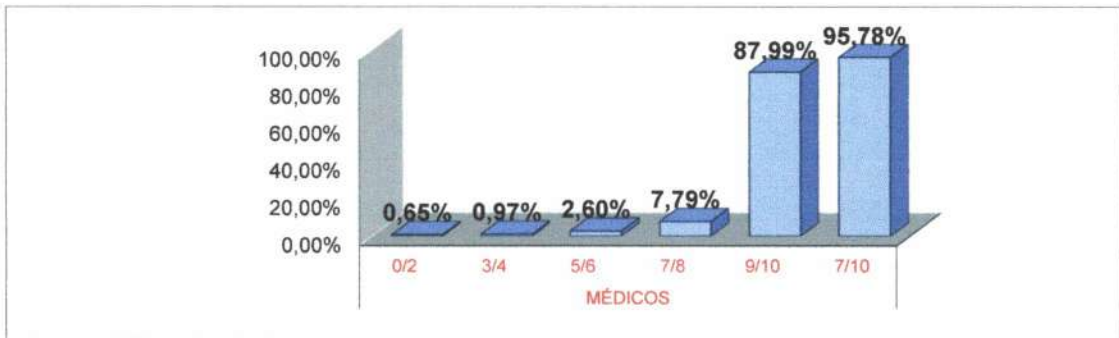


AVALIAÇÃO ABRIL/2022

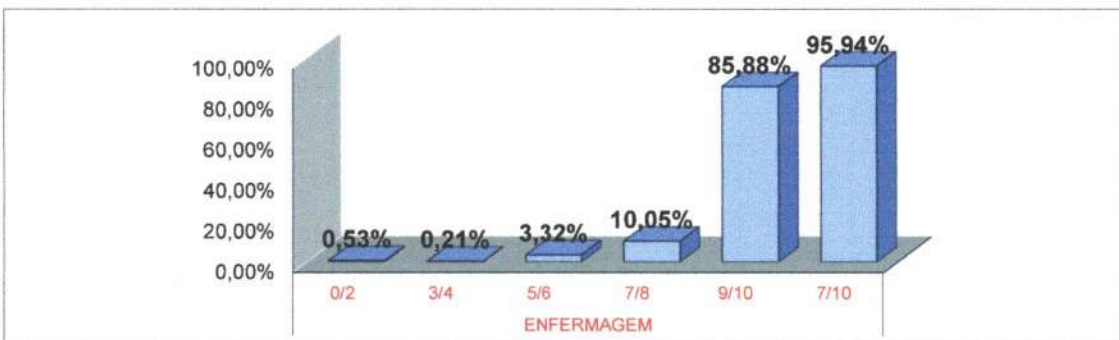
2.3 SINALIZAÇÃO



2.4 MÉDICOS



2.5 ENFERMAGEM



AVALIAÇÃO ABRIL/2022

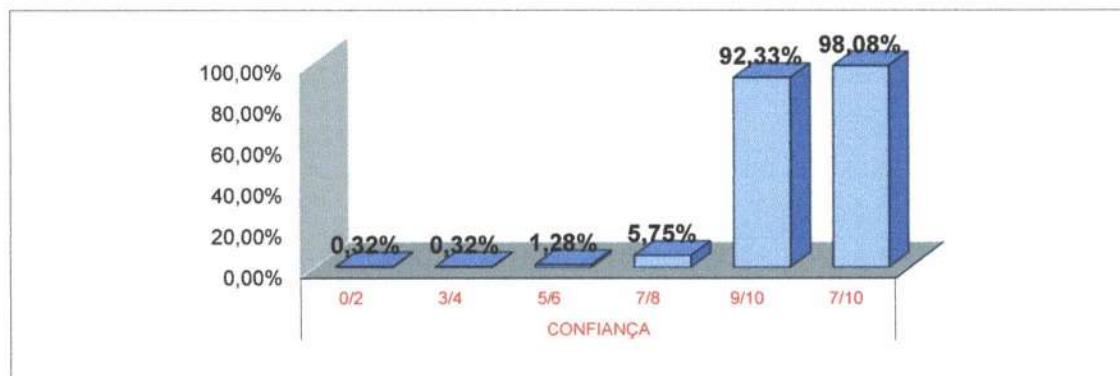
2.6 OUTROS PROFISSIONAIS



2.7 ADMINISTRAÇÃO

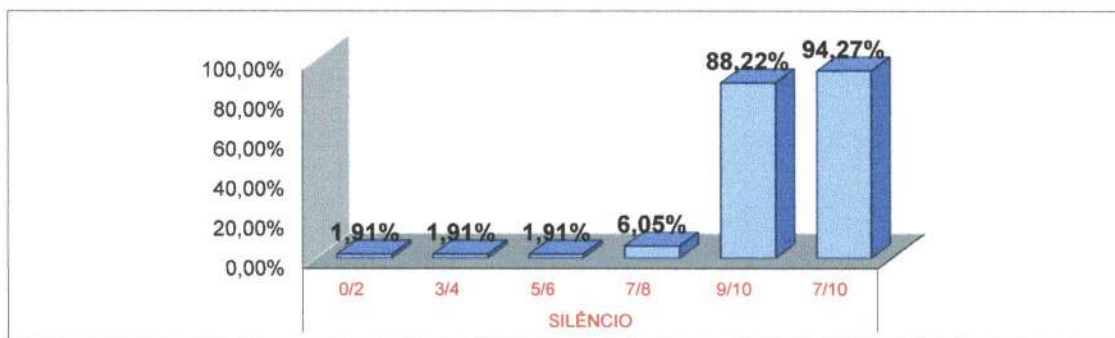


2.8 CONFIANÇA

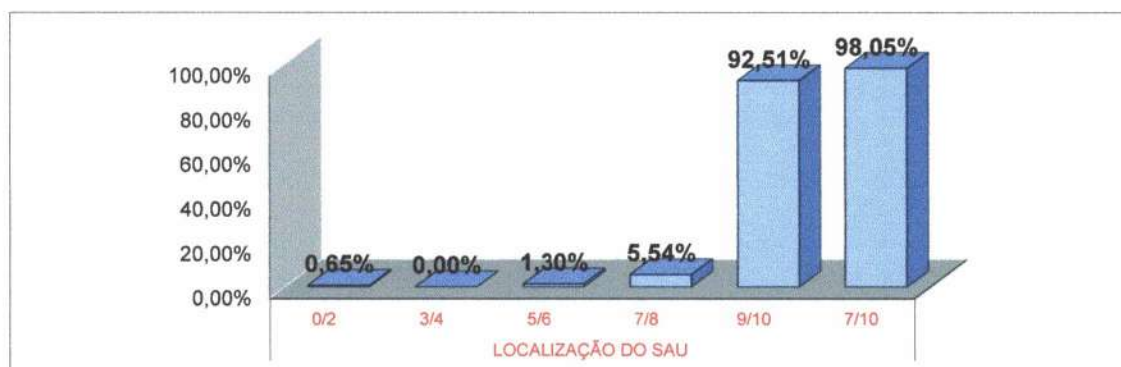


AVALIAÇÃO ABRIL/2022

2.9 SILÊNCIO



2.10 LOCALIZAÇÃO DA OUVIDORIA



* Fonte: RELATÓRIO DE TABULAÇÃO MENSAL DE PESQUISA
No período de 1 a 30 de Abril 2022.

LEGENDA				
0/2	3/4	5/6	7/8	9/10
Péssimo	Ruim	Regular	Bom	Ótimo

RELATÓRIO DE TABULAÇÃO MENSAL DE PESQUISA DE SADT

ITEM	NUMERO DE RESPOSTAS							Total	Total 7/8 e 9/10							
	0/2	3/4	5/6	7/8	9/10	TOTAL	NR									
1	Limpeza e conforto da recepção, banheiro, corredores, salas de espera ?							318	4	322	305					
2	Você teve informações e esclarecimentos sobre o exame a ser realizado?							246	76	322	233					
3	O estabelecimento é bem sinalizado para você encontrar o local onde precisa ir ? (placas e cartazes)							319	3	322	310					
4	O tempo que demorou para o paciente ser atendido:															
4.1	Pelos médicos							276	46	322	238					
4.2	Pelos enfermeiros							290	32	322	254					
4.3	Pelos Outros Profissionais							297	25	322	261					
4.4	Pelos funcionários da Administração							297	25	322	261					
5	A boa vontade e disposição das pessoas em ajudar a resolver seus problemas?															
5.1	Para os médicos							300	22	322	293					
5.2	Para os enfermeiros							304	18	322	300					
5.3	Para os Outros Profissionais							307	15	322	300					
5.4	Para os funcionários da Administração							315	7	322	309					
6	Sua sensação de confiança em relação aos atendimentos oferecidos por este Serviço de Apoio e Diagnóstico?							307	15	322	305					
7	A educação e o respeito com que você foi tratado?															
7.1	Pelos médicos							300	22	322	299					
7.2	Pelos enfermeiros							305	17	322	302					
7.3	Pelos Outros Profissionais							307	15	322	305					
7.4	Pelos funcionários da Administração							310	12	322	307					
8	A realização de exames atendeu a sua expectativa em tempo hábil?							310	12	322	286					
9	O silêncio no ambiente do Serviço de Apoio Diagnóstico e Terapêutico?							306	16	322	296					
10	O local para reclamações / sugestões é de fácil acesso?							301	21	322	295					
11	De um modo geral, como você avalia o serviço prestado?							313	9	322	310					
								29	41	189	635	5134	6028	412	6440	5769
								0,48%	0,68%	3,14%	10,53%	85,17%	100,00%	6,40%		
12	Você indicaria este serviço a um parente ou amigo?															
								sim	322	não	0					
13	Você voltaria a utilizar este serviço?															
								sim	322	não	0					

Total de Resposta Positiva 6413
 Total de Resposta Geral 6672
 Taxa Global de Satisfação do Usuário 96,12%

Foram realizadas 322 entrevistas
 No período de 1 a 30 de Abril 2022.

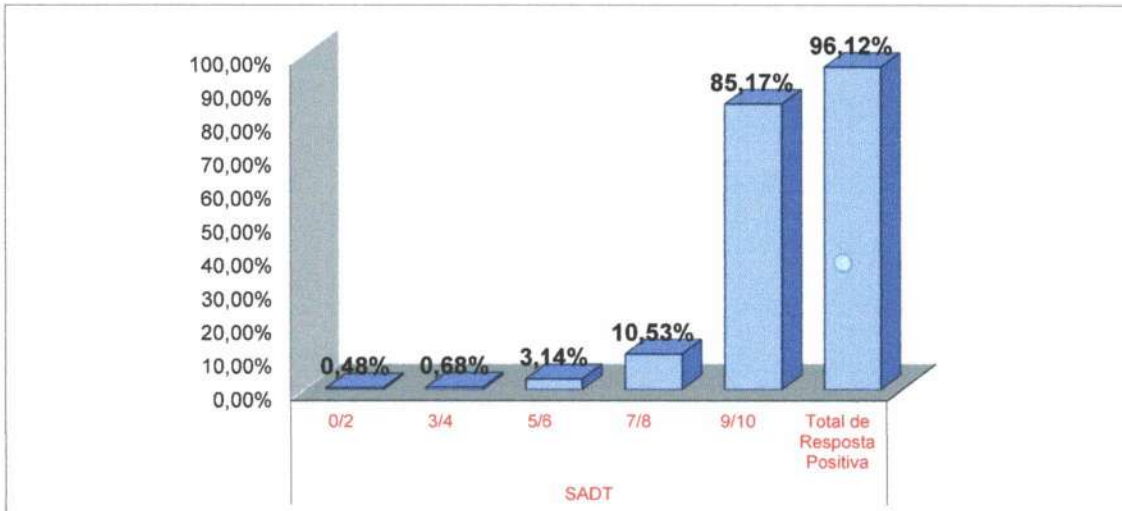
Wesleana Santos Coelho
 Serviço de Atendimento ao Usuário

Wesleana Santos Coelho
 Coordenadora do SAU
 Pró-Saúde/HRSP-PA

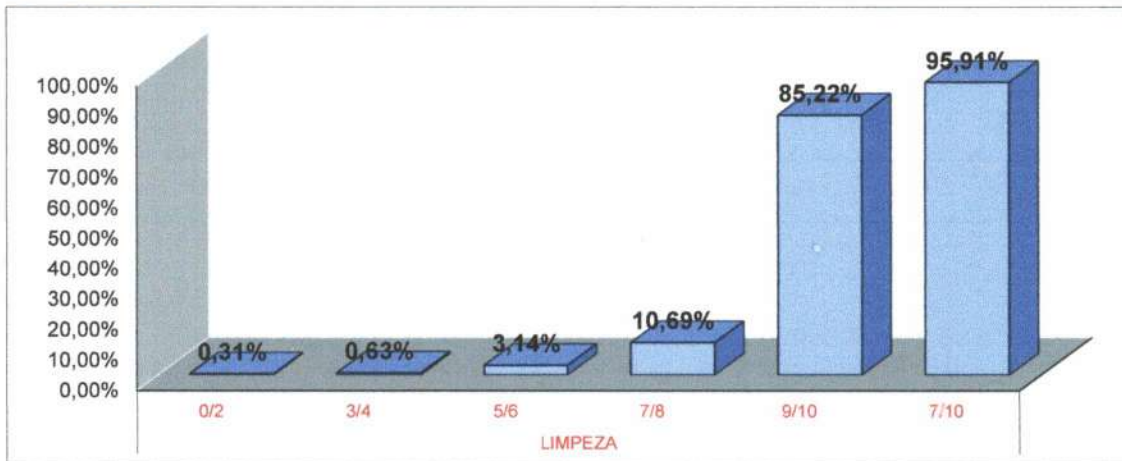
000087 RLHRSP.001-02

AVALIAÇÃO - ABRIL/2022

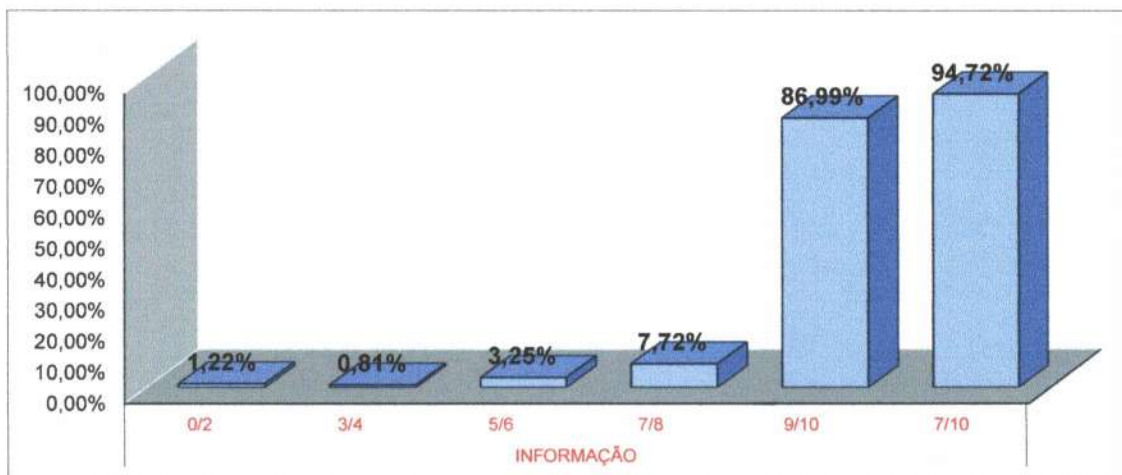
3. SADT



3.1 LIMPEZA



3.2 INFORMAÇÃO

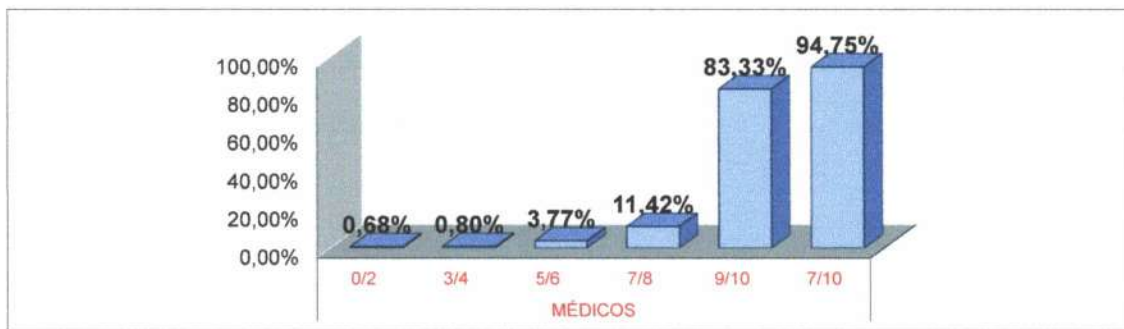


AVALIAÇÃO - ABRIL/2022

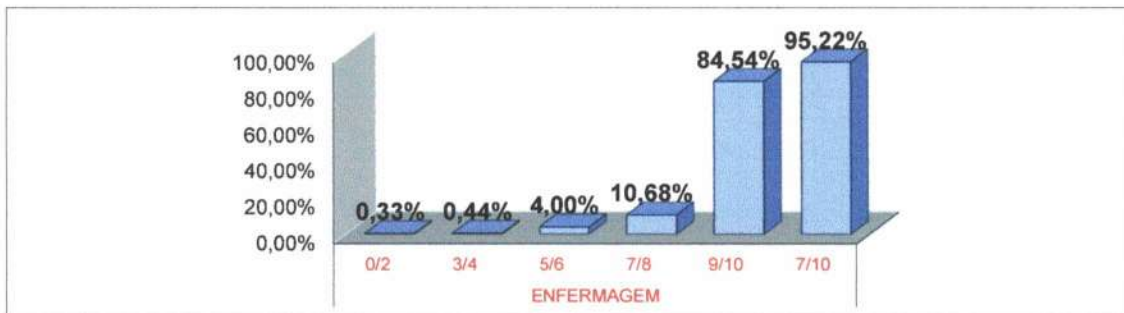
3.3 SINALIZAÇÃO



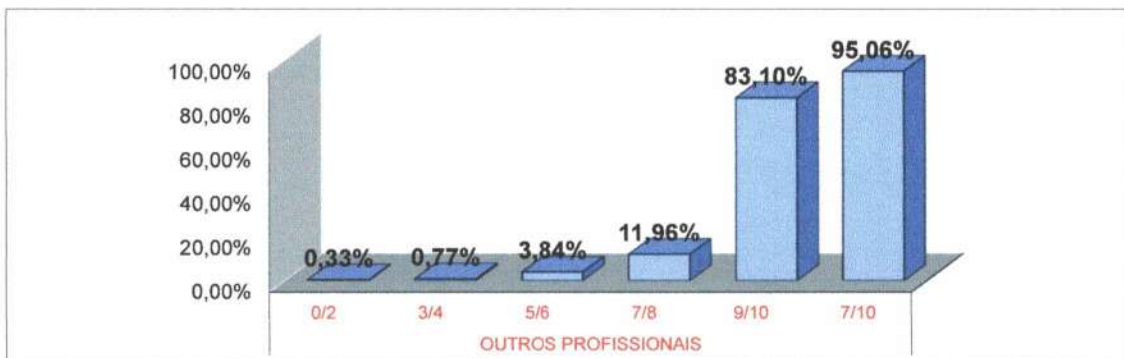
3.4 MÉDICOS



3.5 ENFERMAGEM



3.6 OUTROS PROFISSIONAIS



AVALIAÇÃO - ABRIL/2022

3.7 ADMINISTRAÇÃO



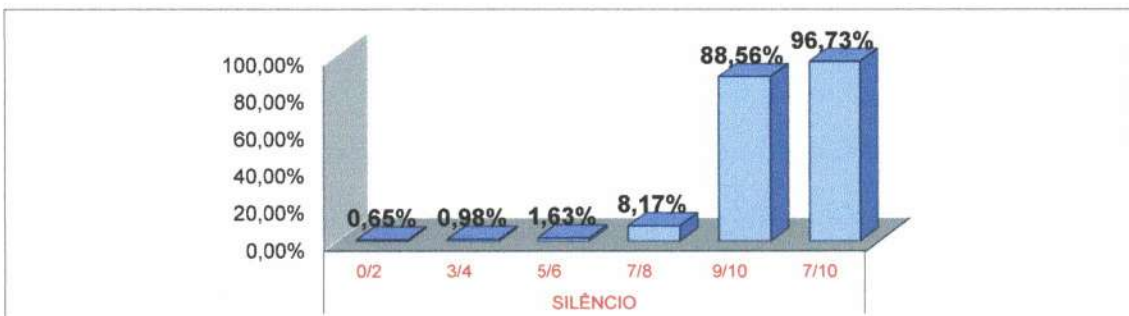
3.8 CONFIANÇA



3.9 TEMPO DE REALIZAÇÃO DE EXAMES

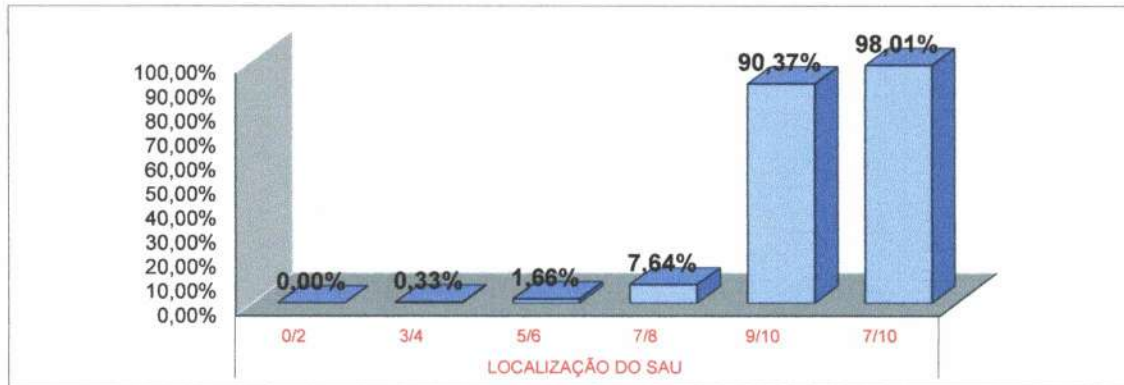


3.10 SILÊNCIO



AVALIAÇÃO - ABRIL/2022

3.11 LOCALIZAÇÃO DA OUVIDORIA



* Fonte: RELATÓRIO DE TABULAÇÃO MENSAL DE PESQUISA
No período de 1 a 30 de Abril 2022.

LEGENDA				
0/2	3/4	5/6	7/8	9/10
Péssimo	Ruim	Regular	Bom	Ótimo

RELATÓRIO DE TABULAÇÃO MENSAL DE PESQUISA DE ACOLHIMENTO

ITEM	NUMERO DE RESPOSTAS							Total	Total 7/8 e 9/10		
	0/2	3/4	5/6	7/8	9/10	TOTAL	NR				
1	Limpeza e conforto da recepção, banheiro, corredores, salas de espera ?							218	3	221	218
2	Você teve informações e esclarecimentos sobre seu estado de saúde?							209	12	221	207
3	O estabelecimento é bem sinalizado para você encontrar o local onde precisa ir ? (placas e cartazes)							204	17	221	204
4	O tempo que demorou para o paciente ser atendido:										
4.1	Pelos médicos							202	19	221	201
4.2	Pelos enfermeiros							204	17	221	202
4.3	Pelos Outros Profissionais							204	17	221	202
4.4	Pelos funcionários da Administração							206	15	221	205
5	A boa vontade e disposição das pessoas em ajudar a resolver seus problemas?										
5.1	Para os médicos							216	5	221	216
5.2	Para os enfermeiros							221	0	221	221
5.3	Para os Outros Profissionais							221	0	221	221
5.4	Para os funcionários da Administração							221	0	221	221
6	Sua sensação de confiança em relação aos atendimentos oferecidos por este Pronto							220	1	221	220
7	A educação e o respeito com que você foi tratado?										
7.1	Pelos médicos							220	1	221	220
7.2	Pelos enfermeiros							220	1	221	220
7.3	Pelos Outros Profissionais							220	1	221	220
7.4	Pelos funcionários da Administração							220	1	221	220
8	O interesse do médico em ouvir as queixas do paciente e o exame físico que foi realizado?							220	1	221	219
9	As explicações do médico sobre a doença do paciente e o tratamento que foi realizado?							220	1	221	219
10	A realização de exames atendeu a sua expectativa em tempo hábil?							208	13	221	207
11	O silêncio no ambiente do Acolhimento?							213	8	221	213
12	O local para reclamações / sugestões é de fácil acesso?							213	8	221	213
								4501	141	4642	4489
								92,65%	100,0%	3,04%	
13	Você indicaria este serviço a um parente ou amigo?										
	sim							221			
	não							0			
14	Você voltaria a utilizar este serviço?										
	sim							221			
	não							0			

Total de Resposta Positiva 4931

Total de Resposta Geral 4943

Taxa Global de Satisfação do Usuário 99,76%

Foram realizadas 221 entrevistas.
No período de 1 a 30 de Abril 2022.

Wesleana Santos Coelho
Serviço de Atendimento ao Usuário

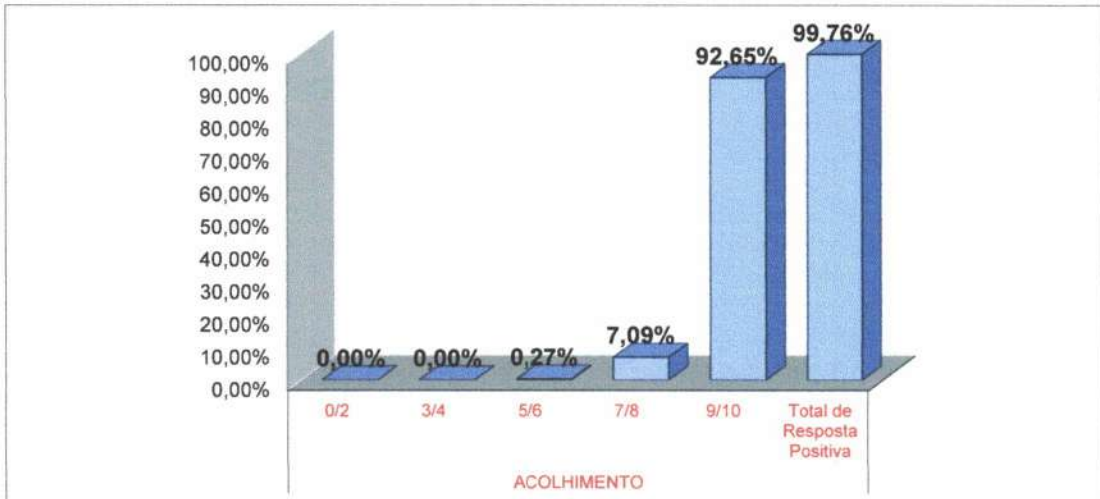
Wesleana Santos Coelho
Coordenadora do SAU
Pró-Saúde/HRSP-PA

RL.HRSP.001-02

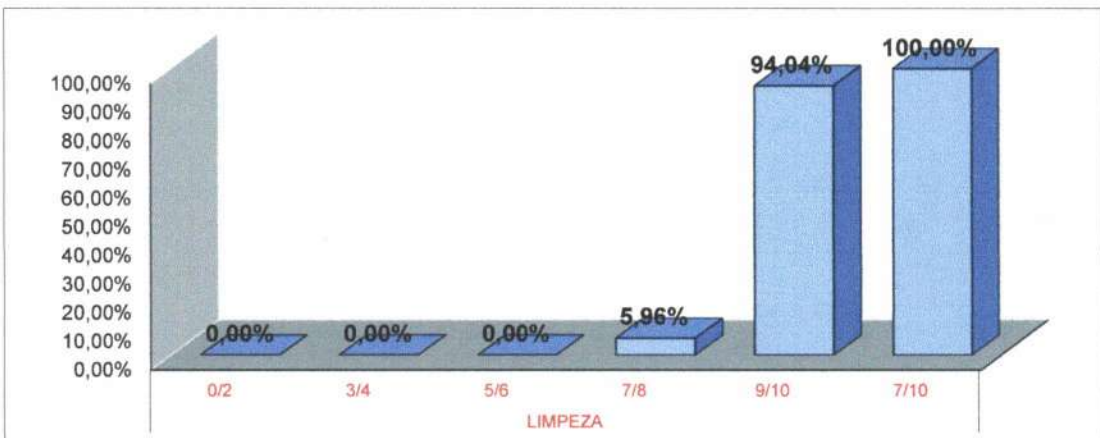
000092

AVALIAÇÃO ABRIL/2022

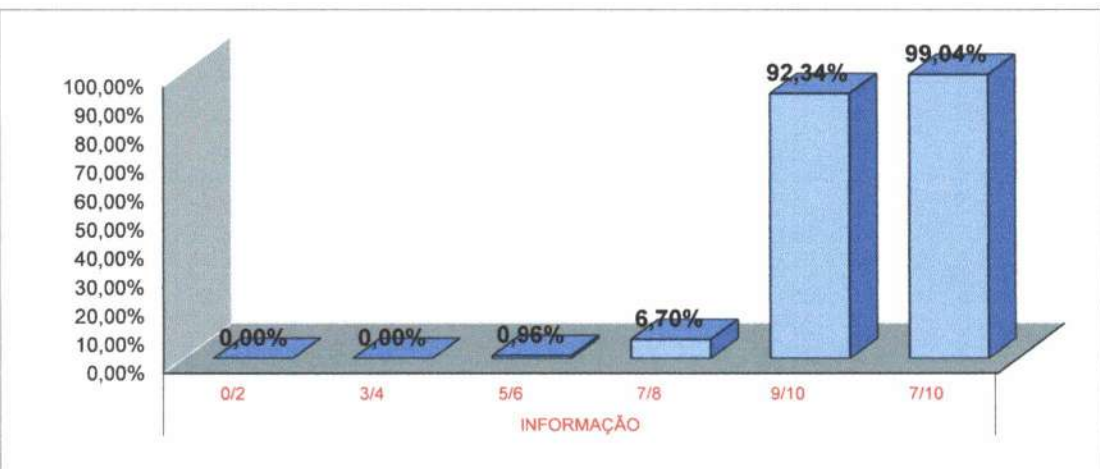
4. ACOLHIMENTO



4.1 LIMPEZA

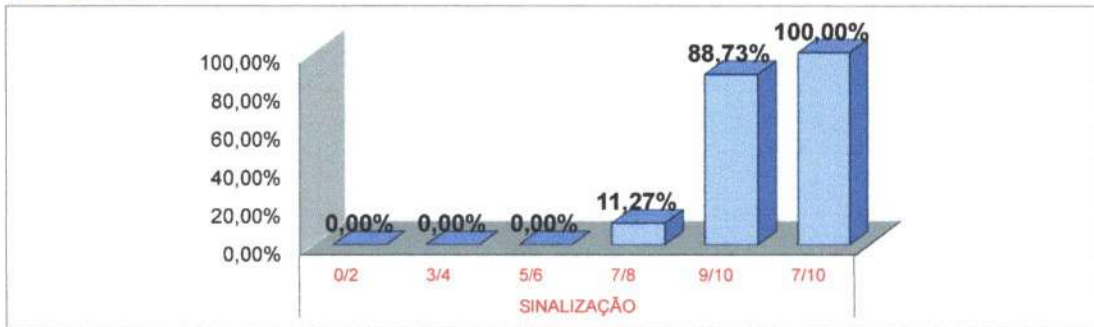


4.2 INFORMAÇÃO

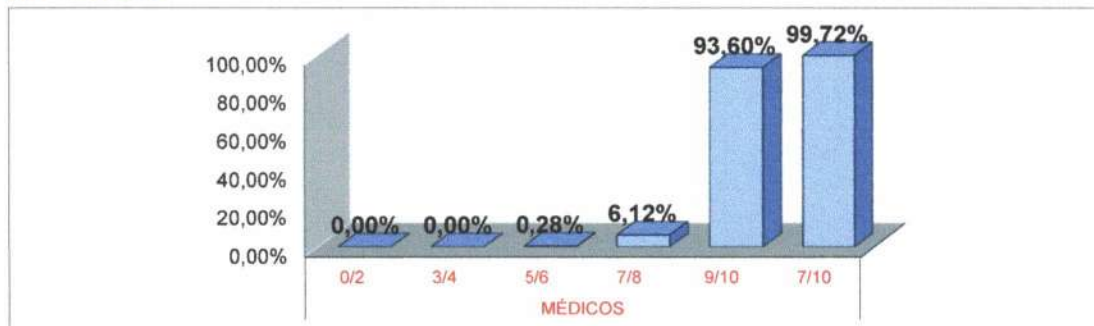


AVALIAÇÃO ABRIL/2022

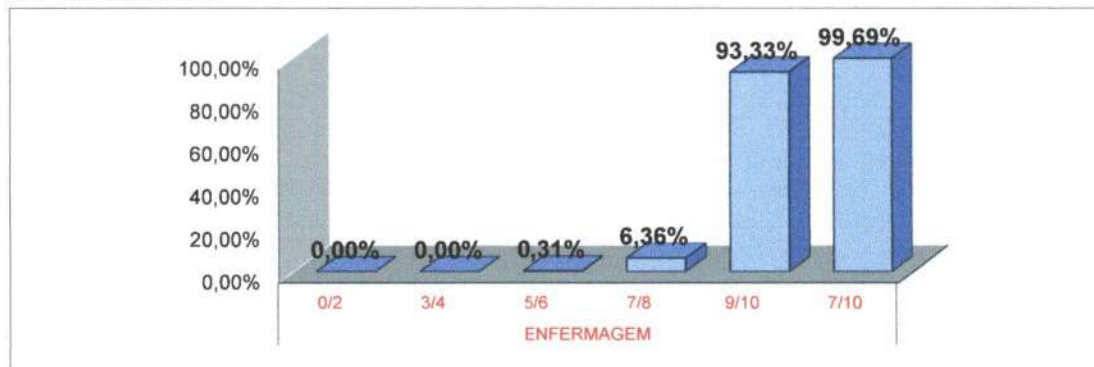
4.3 SINALIZAÇÃO



4.4 MÉDICOS



4.5 ENFERMAGEM

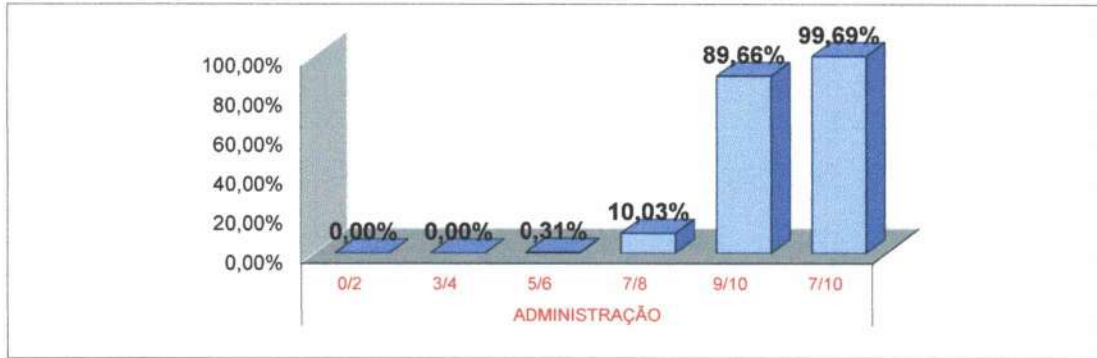


4.6 OUTROS PROFISSIONAIS

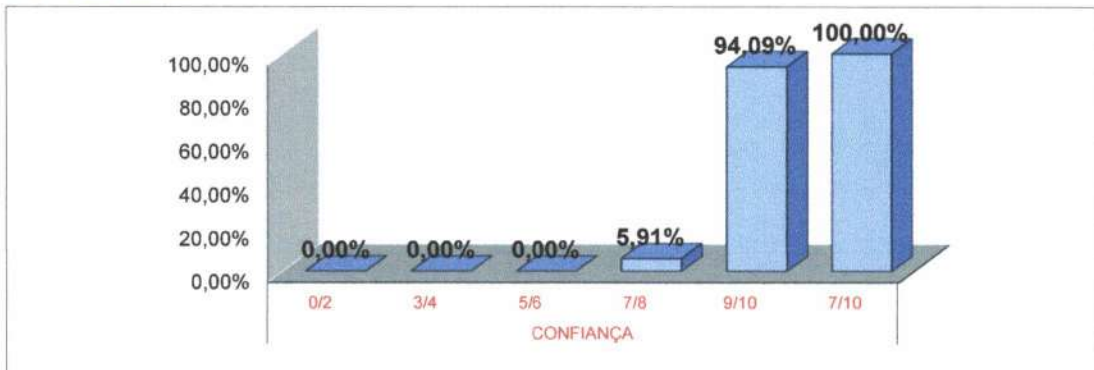


AVALIAÇÃO ABRIL/2022

4.7 ADMINISTRAÇÃO



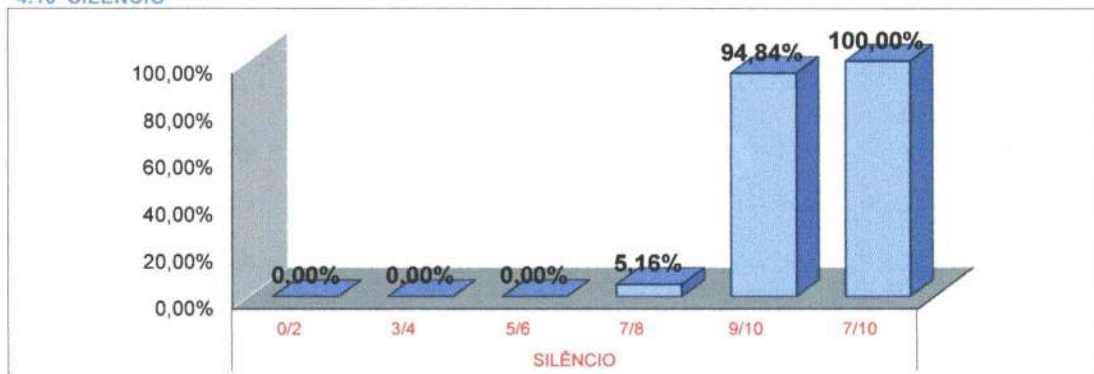
4.8 CONFIANÇA



4.9 TEMPO DE REALIZAÇÃO DO EXAME

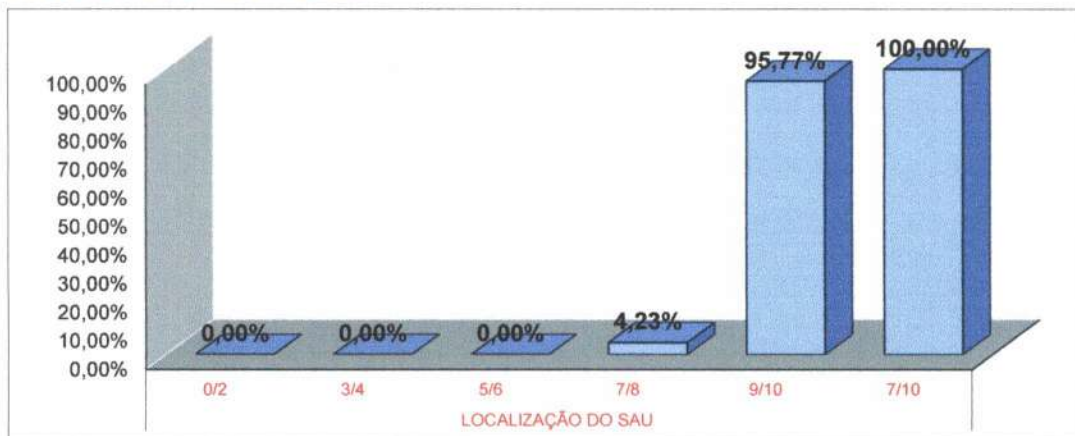


4.10 SILÊNCIO



AValiação ABRIL/2022

4.11 LOCALIZAÇÃO DA OUVIDORIA



* Fonte: RELATÓRIO DE TABULAÇÃO MENSAL DE PESQUISA
No período de 1 a 30 de Abril 2022.

LEGENDA				
0/2	3/4	5/6	7/8	9/10
Péssimo	Ruim	Regular	Bom	Ótimo

RELATÓRIO DE TABULAÇÃO MENSAL DE PESQUISA DE PÓS-ALTA HOSPITALAR

ITEM	NUMERO DE RESPOSTAS							Total	Total 7/6 e 9/10
	0/2	3/4	5/6	7/8	9/10	TOTAL	NR		
1	Limpeza e conforto do quarto, banheiro, corredores, recepção, salas de espera?							181	181
2	As informações que foram dadas ao paciente ou aos seus familiares?							175	175
3	As indicações de localização dos serviços existentes no hospital? (placas e cartazes)							166	166
4	O tempo que demorou para o paciente ser atendido:								
4.1	Pelos médicos							161	161
4.2	Pelos enfermeiros							162	162
4.3	Pelos Outros Profissionais							160	160
4.4	Pelos funcionários da administração							160	160
5	A boa vontade e disposição das pessoas em ajudar a resolver seus problemas?								
5.1	Para os médicos							179	178
5.2	Para os enfermeiros							180	180
5.3	Para os Outros Profissionais							180	180
5.4	Para os funcionários da administração							181	181
6	Sua sensação de segurança em relação aos serviços deste hospital?							179	179
7	A educação e o respeito com que você foi tratado?								
7.1	Pelos médicos							181	180
7.2	Pelos enfermeiros							180	180
7.3	Pelos Outros Profissionais							180	180
7.4	Pelos funcionários da administração							180	180
8	O interesse do médico em ouvir as queixas do paciente e o exame físico que foi realizado?							181	180
9	As explicações do médico sobre a doença do paciente e o tratamento que foi realizado?							181	180
10	A limpeza das roupas de cama e banho?							172	172
11	As refeições que foram servidas, em relação à temperatura e o sabor?							177	174
12	O silêncio no ambiente do hospital?							174	174
13	O horário em que são servidas as refeições?							171	171
14	O horário em que é feita a limpeza do quarto?							173	173
15	O horário das visitas?							128	128
16	O fornecimento de medicamentos para o tratamento durante a internação?							174	174
17	O local para reclamações / sugestões é de fácil acesso?							172	172
18	De um modo geral, como você avalia o serviço prestado?							181	180
								4669	4661
								0,00%	4,46%
19	Você indicaria este serviço a um parente ou amigo?							180	180
20	Você voltaria a utilizar este serviço?							180	180

Total de Resposta Positiva 5021
 Total de Resposta Geral 5031
 Taxa Global de Satisfação do Usuário 99,80%

Foram realizadas 181 entrevistas.
 No período de 1 a 30 de Abril 2022.

Wesleana Santos Coelho
 Serviço de Atendimento ao Usuário


 Wesleana Santos Coelho
 Coordenadora do SAU
 Pró-Saúde/HRSP-PA

RLHRSP.001-02

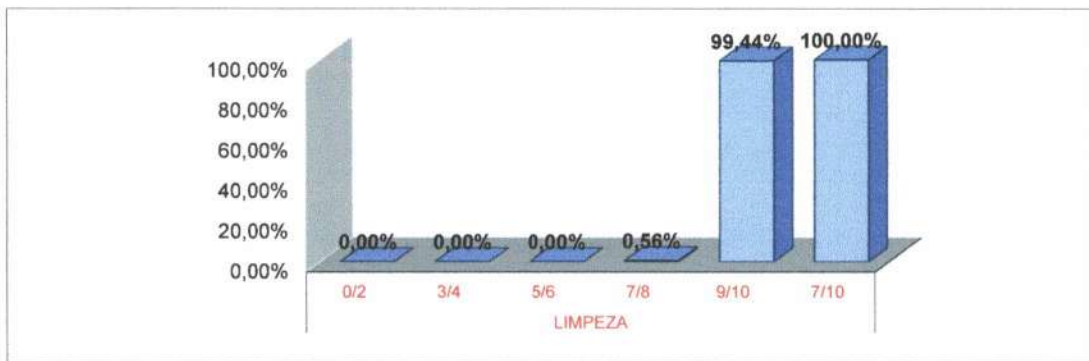
000097

AVALIAÇÃO - ABRIL/2022

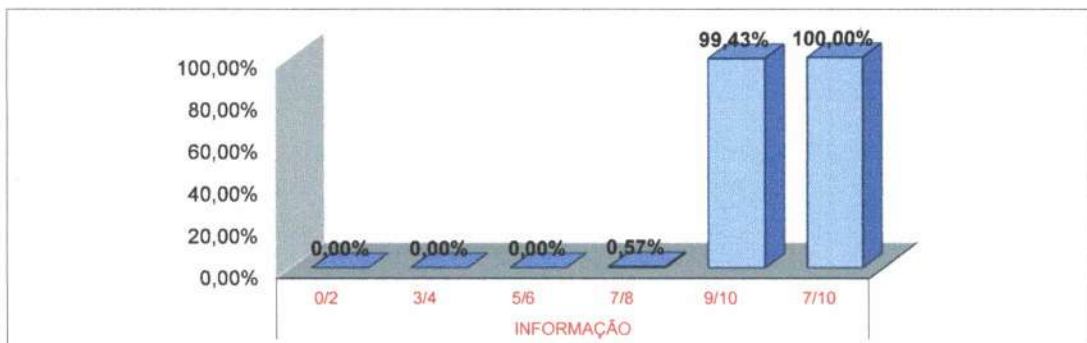
5. PÓS ALTA HOSPITALAR



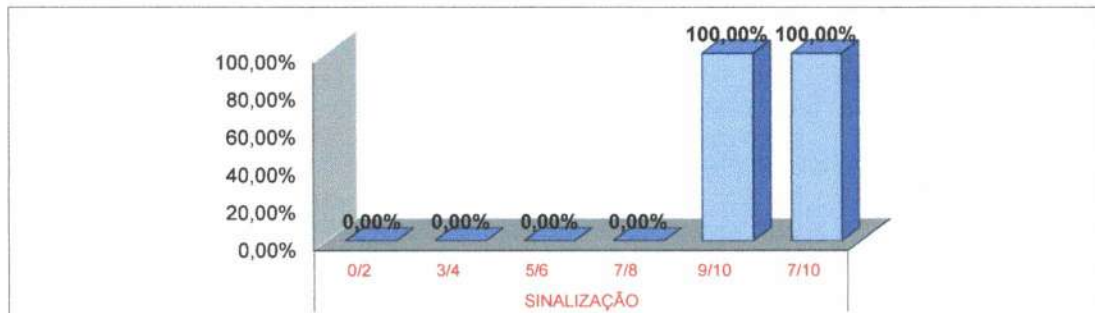
5.1 LIMPEZA



5.2 INFORMAÇÃO



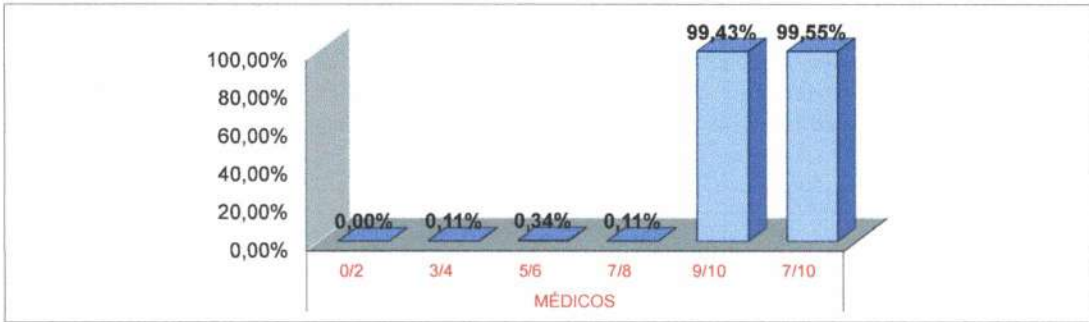
5.3 SINALIZAÇÃO



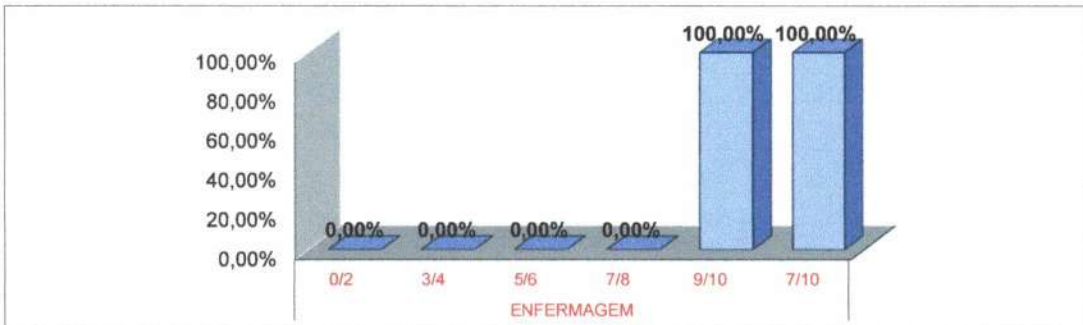


AVALIAÇÃO - ABRIL/2022

5.4 MÉDICOS



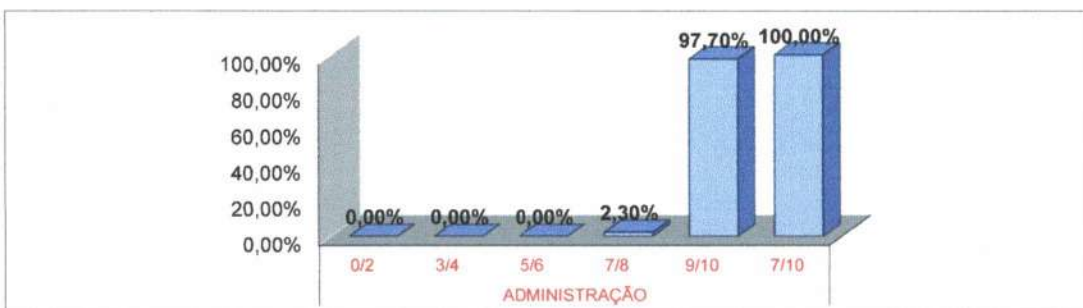
5.5 ENFERMAGEM



5.6 OUTROS PROFISSIONAIS

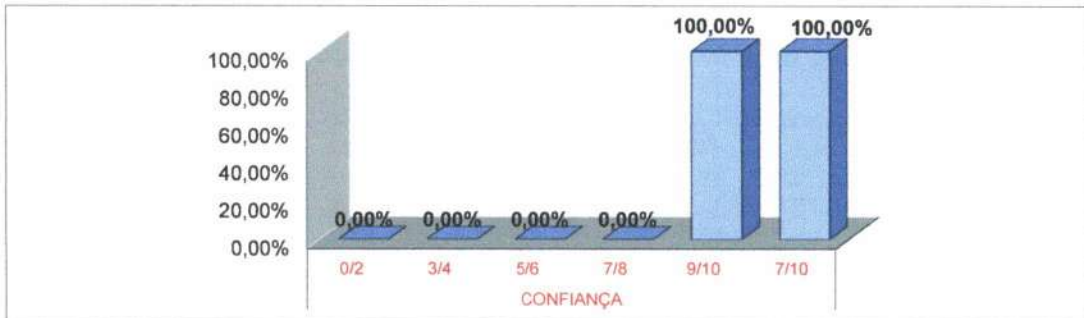


5.7 ADMINISTRAÇÃO

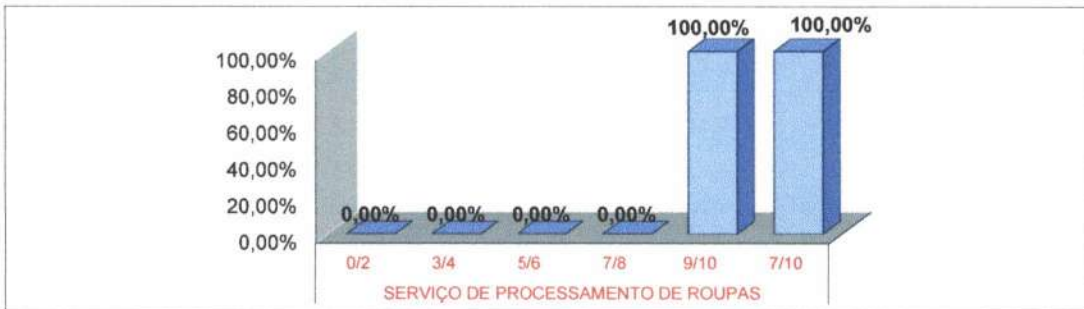


AVALIAÇÃO - ABRIL/2022

5.8 CONFIANÇA



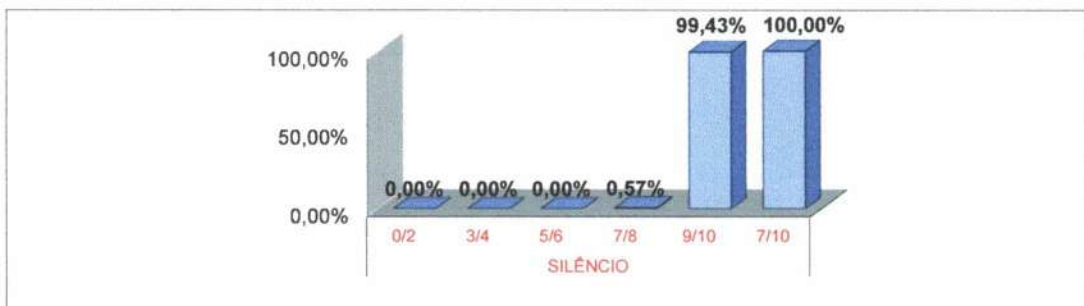
5.9 SERVIÇO DE PROCESSAMENTO DE ROUPAS



5.10 SERVIÇO DE NUTRIÇÃO E DIETÉTICA



5.11 SILÊNCIO

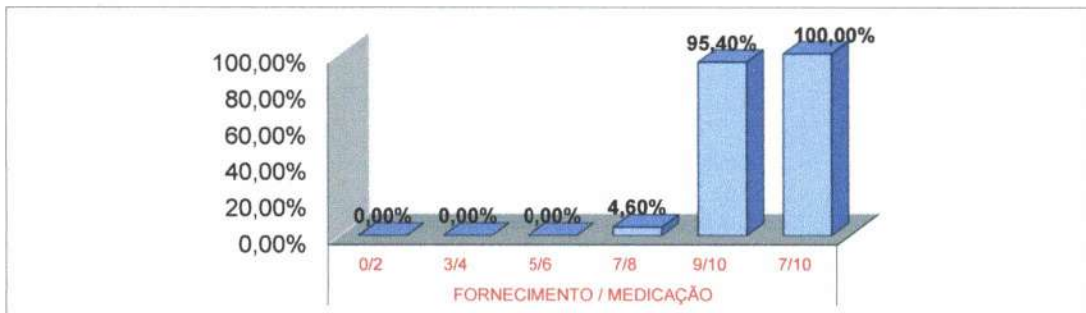


AVALIAÇÃO - ABRIL/2022

5.12 HORÁRIO DE VISITAS



5.13 FORNECIMENTO/MEDICAÇÃO



5.14 LOCALIZAÇÃO DA OUVIDORIA



* Fonte: RELATÓRIO DE TABULAÇÃO MENSAL DE PESQUISA
No período de 1 a 30 de Abril 2022.

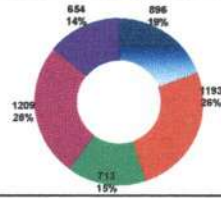
LEGENDA				
0/2	3/4	5/6	7/8	9/10
Péssimo	Ruim	Regular	Bom	Ótimo



TOTAL DE PESQUISAS DE SATISFAÇÃO DOS USUÁRIOS POR SETOR POR MÊS

ANO: 2022

Gráfico Representativo dos Totais Acumulados no Ano



Item Verificação	JAN	FEV	MAR	ABR	MAI	JUN	JUL	AGO	SET	OUT	NOV	DEZ	Total	Media
Acolhimento	270	301	204	221									896	224
Ambulatório	213	317	334	325									1193	298
Unidades de Internação	176	172	160	185									793	198
SADT	253	318	318	322									1209	302
Pós Alta Hospitalar	170	167	136	161									634	158
Total	1.082	1.175	1.170	1.238	0	0	0	0	0	0	0	0	4.685	1.139

REPRESENTAÇÃO PERCENTUAL DAS RESPOSTAS DADAS NAS PESQUISAS DE SATISFAÇÃO POR SETOR POR MÊS

ANO: 2022

Item Verificação	JAN	FEV	MAR	ABR	MAI	JUN	JUL	AGO	SET	OUT	NOV	DEZ	Total	Media
Acolhimento														
Ruim	0,00%	0,00%	0,00%	0,00%										0,00%
Regular	0,00%	0,00%	0,00%	0,00%										0,00%
Bom	0,34%	0,02%	0,09%	0,27%										0,19%
Ótimo	5,97%	1,23%	5,07%	7,08%										5,09%
Excelente	93,69%	98,75%	93,84%	92,65%										94,73%
Não Respondeu	7,83%	1,40%	1,10%	3,04%										3,34%
Total de Resposta Positiva do Acolhimento	100,00%	100,00%	100,00%	100,00%										100,00%
Total de Resposta Negativa do Acolhimento	0,00%	0,00%	0,00%	0,00%										0,00%
Ambulatório														
Ruim	0,41%	0,02%	0,39%	0,02%										0,00%
Regular	0,73%	0,03%	0,07%	0,02%										0,00%
Bom	3,18%	3,34%	2,94%	3,61%										3,16%
Ótimo	9,59%	8,31%	8,99%	9,30%										8,80%
Excelente	87,99%	87,20%	87,79%	86,83%										87,22%
Não Respondeu	2,87%	0,42%	0,87%	0,21%										0,82%
Total de Resposta Positiva do Ambulatório	99,53%	100,00%	100,00%	100,00%										99,88%
Total de Resposta Negativa do Ambulatório	0,47%	0,00%	0,00%	0,00%										0,12%
Unidades de Internação														
Ruim	0,25%	0,07%	0,15%	0,00%										0,05%
Regular	0,22%	0,00%	0,23%	0,02%										0,07%
Bom	0,48%	0,11%	0,79%	0,13%										0,39%
Ótimo	5,05%	1,33%	3,47%	0,99%										2,76%
Excelente	94,40%	98,26%	95,38%	98,86%										96,75%
Não Respondeu	7,51%	5,40%	10,47%	5,07%										7,16%
Total de Resposta Positiva das Unidades de Internação	100,00%	100,00%	99,45%	100,00%										99,88%
Total de Resposta Negativa das Unidades de Internação	0,00%	0,00%	0,55%	0,00%										0,14%
SADT														
Ruim	0,23%	0,09%	0,08%	0,49%										0,46%
Regular	0,73%	0,40%	0,70%	0,69%										0,68%
Bom	2,46%	2,89%	2,04%	3,14%										2,58%
Ótimo	14,62%	9,08%	7,19%	10,53%										10,36%
Excelente	81,87%	87,04%	89,51%	85,17%										85,92%
Não Respondeu	0,34%	0,73%	7,09%	0,40%										7,62%
Total de Resposta Positiva do SADT	99,21%	99,85%	99,89%	100,00%										99,69%
Total de Resposta Negativa do SADT	0,79%	0,15%	0,11%	0,00%										0,31%
Pós Alta Hospitalar														
Ruim	0,02%	0,00%	0,15%	0,00%										0,04%
Regular	0,00%	0,00%	0,06%	0,04%										0,02%
Bom	0,19%	0,50%	0,87%	0,13%										0,35%
Ótimo	1,61%	2,95%	4,91%	0,69%										2,64%
Excelente	98,19%	98,86%	94,21%	99,14%										97,88%
Não Respondeu	0,34%	0,05%	0,02%	0,00%										0,00%
Total de Resposta Positiva da Pós Alta Hospitalar	100,00%	100,00%	100,00%	99,45%										99,88%
Total de Resposta Negativa da Pós Alta Hospitalar	0,00%	0,00%	0,00%	0,55%										0,14%

SATISFAÇÃO DOS USUÁRIOS POR SETOR POR MÊS - ACOLHIMENTO

ANO: 2022



SATISFAÇÃO DOS USUÁRIOS POR SETOR POR MÊS - AMBULATÓRIO

ANO: 2022



SATISFAÇÃO DOS USUÁRIOS POR SETOR POR MÊS - UNIDADES DE INTERNAÇÃO

ANO: 2022



SATISFAÇÃO DOS USUÁRIOS POR SETOR POR MÊS - SADT

ANO: 2022





SATISFAÇÃO DOS USUÁRIOS POR SETOR POR MÊS - PÓS ALTA HOSPITALAR

ANO: 2022



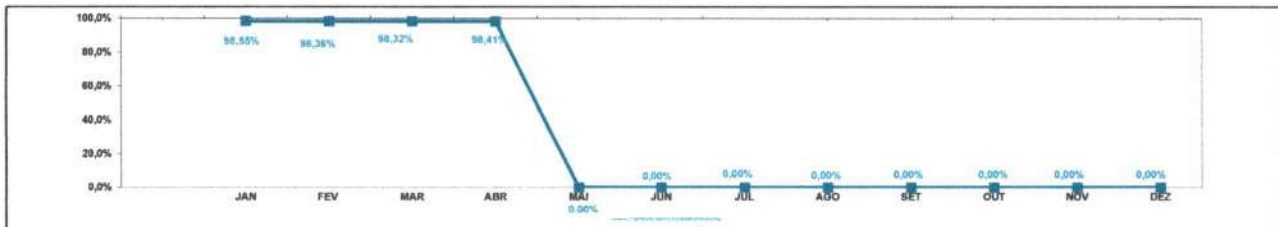

SATISFAÇÃO DOS USUÁRIOS POR SETOR POR MÊS A PARTIR DAS RESPOSTAS DE CADA PESQUISA

ANO: 2022

Item Verificação	JAN	FEV	MAR	ABR	MAI	JUN	JUL	AGO	SET	OUT	NOV	DEZ	Total	Media
Acolhimento														
Ruim (0 a 0,5 pontos)	0	0	0	0									0	0
Regular (0,6 a 1,59 pontos)	0	0	0	0									0	0
Bom (1,60 a 2,59 pontos)	18	7	2	12									35	9
Ótimo (2,60 a 3,59 pontos)	312	51	357	319									17.184	4.189
Excelente (3,60 a 4 pontos)	4.398	4.110	3.978	4.170									5.768	2.255
Total de Resposta Positiva do Acolhimento	540	402	408	442									17.982	4.450
Total de Resposta Negativa do Acolhimento	0	0	0	0									0	0
Não Respondeu	444	59	47	141									691	173
Total de Respostas do Acolhimento	5.768	4.564	4.645	4.943									19.820	4.980
% SATISFAÇÃO QUANTO AO ACOULHIMENTO	99,81%	99,99%	99,81%	99,76%									99,84%	99,84%
Ambulatório														
Ruim (0 a 0,5 pontos)	18	34	21	37									108	43
Regular (0,6 a 1,59 pontos)	21	38	34	37									127	54
Bom (1,60 a 2,59 pontos)	89	164	178	153									688	190
Ótimo (2,60 a 3,59 pontos)	375	463	502	648									1.878	469
Excelente (3,60 a 4 pontos)	3.420	4.010	5.283	5.081									18.874	4.644
Total de Resposta Positiva do Ambulatório	424	634	668	658									2.384	596
Total de Resposta Negativa do Ambulatório	2	0	0	0									2	1
Não Respondeu	120	13	10	389									531	133
Total de Respostas do Ambulatório	4.343	6.190	6.654	6.921									23.879	5.929
% SATISFAÇÃO QUANTO AO AMBULATORIO	96,92%	98,89%	96,63%	96,52%									96,67%	96,67%
Unidades de Internação														
Ruim (0 a 0,5 pontos)	2	0	7	0									9	2
Regular (0,6 a 1,59 pontos)	1	0	10	1									12	3
Bom (1,60 a 2,59 pontos)	21	5	34	6									66	17
Ótimo (2,60 a 3,59 pontos)	222	67	151	47									467	122
Excelente (3,60 a 4 pontos)	4.149	4.312	4.149	4.089									17.398	4.325
Total de Resposta Positiva das Unidades de Internação	353	344	358	379									1.424	358
Total de Resposta Negativa das Unidades de Internação	0	0	0	0									0	0
Não Respondeu	257	260	509	253									1.379	348
Total de Respostas das Unidades de Internação	4.747	4.728	4.711	5.112									19.280	4.825
% SATISFAÇÃO QUANTO AS UNIDADES DE INTERNAÇÃO	99,49%	99,89%	98,87%	99,86%									99,63%	99,63%
SADT														
Ruim (0 a 0,5 pontos)	10	34	33	29									106	27
Regular (0,6 a 1,59 pontos)	34	35	41	41									151	38
Bom (1,60 a 2,59 pontos)	114	156	120	189									579	145
Ótimo (2,60 a 3,59 pontos)	675	527	422	638									2.263	569
Excelente (3,60 a 4 pontos)	3.806	6.049	5.256	5.134									19.245	4.811
Total de Resposta Positiva do SADT	502	635	630	644									2.411	603
Total de Resposta Negativa do SADT	4	1	2	0									7	2
Não Respondeu	417	559	448	412									1.836	459
Total de Respostas do SADT	5.149	6.437	6.504	6.672									24.782	6.191
% SATISFAÇÃO QUANTO AO SADT	95,88%	96,49%	96,99%	96,12%									96,61%	96,61%
Pós Alta Hospitalar														
Ruim (0 a 0,5 pontos)	1	0	5	0									6	2
Regular (0,6 a 1,59 pontos)	0	0	2	2									4	1
Bom (1,60 a 2,59 pontos)	8	21	19	6									54	14
Ótimo (2,60 a 3,59 pontos)	69	124	165	32									390	98
Excelente (3,60 a 4 pontos)	4.221	4.064	3.168	4.829									16.082	4.021
Total de Resposta Positiva da Pós Alta Hospitalar	340	334	272	360									1.306	327
Total de Resposta Negativa da Pós Alta Hospitalar	0	0	0	2									2	1
Não Respondeu	291	300	313	218									1.122	281
Total de Respostas Pós Alta Hospitalar	4.639	4.343	3.631	5.031									17.844	4.481
% SATISFAÇÃO Pós Alta Hospitalar	99,81%	99,54%	99,28%	99,59%									99,61%	99,61%

SATISFAÇÃO GERAL DOS USUÁRIOS POR MÊS

ANO: 2022



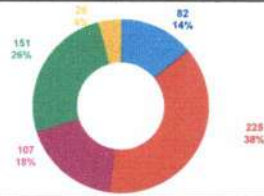
Item Verificação	JAN	FEV	MAR	ABR	MAI	JUN	JUL	AGO	SET	OUT	NOV	DEZ	Total	Media
TOCOS OS SETORES														
Ruim (0 a 0,5 pontos)	29	68	66	66	0	0	0	0	0	0	0	0	229	19
Regular (0,6 a 1,59 pontos)	66	70	87	81	0	0	0	0	0	0	0	0	304	25
Bom (1,60 a 2,59 pontos)	246	367	353	366	0	0	0	0	0	0	0	0	1.332	111
Ótimo (2,60 a 3,59 pontos)	1.667	1.222	1.497	1.578	0	0	0	0	0	0	0	0	5.964	496
Excelente (3,60 a 4 pontos)	20.494	22.348	21.802	23.712	0	0	0	0	0	0	0	0	88.353	7.383
Total de Resposta Positiva	2.158	2.349	2.328	2.474	0	0	0	0	0	0	0	0	9.217	778
Total de Resposta Negativa	0	0	0	0	0	0	0	0	0	0	0	0	0	0
Não Respondeu	1.429	1.191	1.327	1.412	0	0	0	0	0	0	0	0	5.559	463
Total de Respostas de Todos os Setores	26.285	27.613	27.472	29.891	0	0	0	0	0	0	0	0	111.081	9.256
% SATISFAÇÃO QUANTO AOS SERVIÇOS DO HOSPITAL	98,55%	98,36%	98,32%	98,41%	#DIV/0!	#DIV/0!	#DIV/0!	#DIV/0!	#DIV/0!	#DIV/0!	#DIV/0!	#DIV/0!	#DIV/0!	#DIV/0!

000103

CLASSIFICAÇÃO DOS USUÁRIOS QUE FIZERAM ELOGIOS, RECLAMAÇÕES, SUGESTÕES E DÚVIDAS POR MÊS

ANO: 2022

Gráfico Representativo dos Totais Acumulados no Ano




Item Verificação	JAN	FEV	MAR	ABR	MAI	JUN	JUL	AGO	SET	OUT	NOV	DEZ	Total	Média
Usuários Não Definidos	35	9	19	19									82	20,50
Usuários Internos	93	42	64	38									228	68,25
Usuários Externos	27	16	32	22									107	26,75
Acompanhantes	36	28	62	34									160	40,00
Visitantes	21	0	0	1									22	5,50
Total	212	96	160	122	0	0	0	0	0	0	0	0	690	118,00

MEIO DE RECEBIMENTO DOS ELOGIOS, RECLAMAÇÕES, SUGESTÕES E DÚVIDAS DOS USUÁRIOS POR MÊS

ANO: 2022

Gráfico Representativo dos Totais Acumulados no Ano



Item Verificação	JAN	FEV	MAR	ABR	MAI	JUN	JUL	AGO	SET	OUT	NOV	DEZ	Total	Média
Escrito (Folder)	34	33	33	51									151	37,75
Pessoal (Ida ao SAU / Visita aos Leitos)	89	217	224	93									623	155,75
Total	123	250	257	144									774	193,50

ELOGIOS, RECLAMAÇÕES, SUGESTÕES E DÚVIDAS DOS USUÁRIOS POR MÊS

ANO: 2022


Gráfico Representativo dos Totais Acumulados no Ano



Item Verificação	JAN	FEV	MAR	ABR	MAI	JUN	JUL	AGO	SET	OUT	NOV	DEZ	Total	Média
Elogios	17,5	50	60	60									266	91,25
Reclamações	4	7	6	8									25	6,25
Sugestões	0	0	0	0									0	0,00
Relatos	1	1	0	0									2	0,50
Total	180	58	66	68	0	0	185	0	0	114	0	0	611	50,92

REPRESENTAÇÃO PERCENTUAL DOS ELOGIOS, RECLAMAÇÕES, SUGESTÕES E DÚVIDAS DOS USUÁRIOS POR MÊS

ANO: 2022



Item Verificação	JAN	FEV	MAR	ABR	MAI	JUN	JUL	AGO	SET	OUT	NOV	DEZ	Média
Elogios	97,22	86,20	90,90	88,23									91,16
Reclamações	2,23	12,07	7,00	11,77									6,27
Sugestões	0,00	0,00	0,00	0,00									0,00
Relatos	0,55	1,73	0,00	0,00									0,57
Total (%)	100,00	100,00	100,00	100,00	0,00	0,00	0,00	0,00	0,00	0,00	0,00	0,00	100,00



RECLAMAÇÕES DOS USUÁRIOS POR SETOR POR MÊS

ANO: 2022

Total

Gráfico Representativo dos Totais Acumulados no Ano

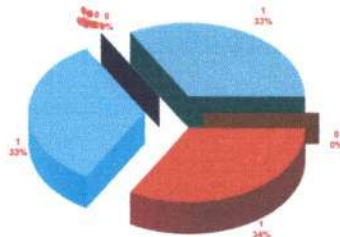


Item Verificação	JAN	FEV	MAR	ABR	MAI	JUN	JUL	AGO	SET	OUT	NOV	DEZ	Total	Média
Serviço de Higienização e Limpeza	0	0	0	0									0	0,00
Administrativo	0	0	0	0									0	0,00
Direção Assistencial	0	0	0	0									0	0,00
Diretoria Técnica	1	2	0	3									6	1,50
SADT	1	1	2	2									6	1,50
Serviço de Nutrição	1	0	0	0									1	0,25
Recepção SADT/Ambulatório/Acolhimento	0	0	1	2									3	0,75
Unidades de Internação	1	2	1	0									4	1,00
Psicosocial	0	1	0	0									1	0,25
Recepção Entrega de Resultados de Exames	0	0	0	0									0	0,00
Acolhimento	0	0	0	0									0	0,00
Laboratório	0	0	0	0									0	0,00
Terapia Renal Substitutiva	0	0	0	1									1	0,25
Serviço Pronto-atendimento do Paciente	0	1	1	0									2	0,50
Portaria	0	0	1	0									1	0,25
Total	4	7	6	8	0	0	0	0	0	0	0	0	25	2,08

RECLAMAÇÕES DOS USUÁRIOS POR SERVIÇO POR MÊS

ANO: 2022

Gráfico Representativo dos Totais Acumulados no Ano



Item Verificação	JAN	FEV	MAR	ABR	MAI	JUN	JUL	AGO	SET	OUT	NOV	DEZ	Total	Média
Atendimento no setor de entrega de exames	1	0	0	0									1	0,25
Realização de cirurgia catarata	1	0	0	0									1	0,25
Cordialidade no atendimento com o usuário - SADT (Enfer.)	0	1	0	0									1	0,25
Atraso na entrega do resultado de exame RM	0	0	0	2									2	0,50
atendimento do médico no momento de passar boletim clínico - UTI Adulto	0	0	0	1									1	0,25
Atendimento no Setor Serviço Social	0	1	0	0									1	0,25
Informação médicos - UTI Pediátrica	0	1	0	0									1	0,25
Atendimento Assistencial e Médico - Clínica Cirúrgica	0	1	0	0									1	0,25
Demora na entrega da Cópia Pronto-atendimento	0	1	1	0									2	0,50
Demora para realização de cirurgia devido falta de material (prótese)	0	1	0	0									1	0,25
Cancelamento Cirurgia Vascular	1	0	0	0									1	0,25
Refeições servidas	1	0	0	0									1	0,25
Cancelamento consulta especialidade de Cardiologia	0	0	0	1									1	0,25
Agendamento de horário consulta pediátrica - errado	0	0	0	1									1	0,25
Informações médicas - UTI Adulto	0	0	0	1									1	0,25
TRS: Dificuldade de uso do armário	0	0	0	1									1	0,25
Atraso da Médica (o) que realiza Ultrassom	0	0	1	0									1	0,25
Bebedouro Local SADT/Exames	0	0	1	0									1	0,25
Falha de Comunicação - Portaria	0	0	1	0									1	0,25
Cordialidade com o usuário - Recepção Acolhimento/Ambulatório	0	0	1	1									2	0,50
Comunicação em relação ao TFD	0	0	1	0									1	0,25
Falta de Administração de antibiótico	0	1	0	0									1	0,25
Total	4	7	6	8	0	0	0	0	0	0	0	0	25	2,08
RETORNO AOS USUÁRIOS - RECLAMAÇÕES - MESES ANTERIORES PENDENTES	0	0	0	0	0	0	0	0	0	0	0	0	0	0,00
RETORNO AOS USUÁRIOS - RECLAMAÇÕES DO MES ATUAL	4	7	6	8	0	0	0	0	0	0	0	0	25	2,08
% DE RETORNO AOS USUÁRIOS REFERENTE RECLAMAÇÕES	100,00%	100,00%	100,00%	100,00%	100,00%	100,00%	100,00%	100,00%	100,00%	100,00%	100,00%	100,00%	100,00%	100,00%



REGISTRO DE ATENDIMENTO (RECLAMAÇÕES)

REFERÊNCIA: ABRIL- 2022

5. Censo de Origem dos Usuários

Plano Estatístico: Consta neste relatório mensal o total de pacientes atendidos por município de residência, de acordo com as informações obtidas pelo Sistema informatizado de Gestão, separando as estatísticas por tipo de atendimento (ex.: internação, ambulatório, urgência, SADT).

Fonte: Serviço do Prontuário do Paciente/HRSP

**PLANO ESTATÍSTICO - 2022 - HOSPITAL REGIONAL
DO SUDESTE DO PARÁ DR. GERALDO VELOSO**

	JAN	FEV	MAR	ABR	MAI	JUN	ACUM
1- Estatística de Pacientes Internados							
1.1. Nº de Leitos por Unidade							
Clinica Cirúrgica	31	31	31	31	31	31	31
Clinica de Especialidades	23	23	23	23	23	23	23
Clinica Medica	8	8	8	8	8	8	8
Clinica Pediátrica	11	11	11	11	11	11	11
Clinica Obstétrica	4	4	4	4	4	4	4
UTI Adulto	20	20	20	20	20	20	20
UTI Pediátrica	9	9	9	9	9	9	9
UTI Neonatal	9	9	9	9	9	9	9
Total	115	115	115	115	115	115	115
1.2. Nº de Leitos-Dia por Unidade							
Clinica Cirúrgica	961	868	961	930	0	0	3.720
Clinica de Especialidades	713	844	713	690	0	0	2.760
Clinica Medica	248	224	248	240	0	0	960
Clinica Pediátrica	317	307	341	330	0	0	1.295
Clinica Obstétrica	124	112	124	120	0	0	480
UTI Adulto	620	560	619	600	0	0	2.399
UTI Pediátrica	252	252	279	270	0	0	1.053
UTI Neonatal	279	252	279	270	0	0	1.080
Total	3.514	3.219	3.564	3.450	0	0	13.747
1.3. Nº de Leitos-Dia por Especialidade							
Clinica Cirúrgica	961	868	961	930	0	0	3.720
Clinica de Especialidades	713	844	713	690	0	0	2.760
Clinica Medica	248	224	248	240	0	0	960
Clinica Pediátrica	317	307	341	330	0	0	1.295
Clinica Obstétrica	124	112	124	120	0	0	480
UTI Adulto	620	560	619	600	0	0	2.399
UTI Pediátrica	252	252	279	270	0	0	1.053
UTI Neonatal	279	252	279	270	0	0	1.080
Total	3.514	3.219	3.564	3.450	0	0	13.747
1.4. Nº de Pacientes-Dia por Especialidade							
Cirurgia Vasculard	123	53	85	103	0	0	364
Buco-maxilo	183	102	82	124	0	0	491
Cardiologia	89	56	72	77	0	0	294
Cirurgia Geral	462	455	718	536	0	0	2.171
Cirurgia Pediátrica	124	96	104	114	0	0	438
Infectologia	13	32	45	54	0	0	144
Médica	108	60	83	66	0	0	307
Nefrologia	33	53	69	31	0	0	176
Neurocirurgia	468	666	529	445	0	0	2.108
Obstetricia	57	32	26	22	0	0	137
Oftalmologia	51	38	37	44	0	0	170
Ortopedia	471	576	628	616	0	0	2.291
Otorrinolaringologia	27	26	28	45	0	0	126
Pediatria	441	347	438	390	0	0	1.616
Plástica	27	37	48	24	0	0	136
Urologia	65	48	33	33	0	0	179
Total	2.742	2.677	3.015	2.714	0	0	11.148
1.5. Nº de Pacientes-Dia por Unidade							
Clinica Cirúrgica	724	775	851	752	0	0	3.102
Clinica de Especialidades	567	526	569	537	0	0	2.199
Clinica Medica	119	207	187	169	0	0	682
Clinica Pediátrica	210	170	221	174	0	0	775
Clinica Obstétrica	68	47	63	37	0	0	215
UTI Adulto	598	537	607	588	0	0	2.330
UTI Pediátrica	197	184	252	222	0	0	855
UTI Neonatal	259	231	265	235	0	0	990
Total	2.742	2.677	3.015	2.714	0	0	11.148
1.6. Média Diária de Pacientes por Unidade							
Clinica Cirúrgica	23,35	26,72	27,45	25,07	0,00	0,00	8,55
Clinica de Especialidades	18,29	18,14	18,35	17,90	0,00	0,00	6,06
Clinica Medica	3,84	7,14	6,03	5,63	0,00	0,00	1,89
Clinica Pediátrica	6,77	5,86	7,13	5,80	0,00	0,00	2,13
Clinica Obstétrica	2,19	1,62	2,03	1,23	0,00	0,00	0,59
UTI Adulto	19,29	18,52	19,58	19,60	0,00	0,00	6,42
UTI Pediátrica	6,35	6,34	8,13	7,40	0,00	0,00	2,35
UTI Neonatal	8,35	7,97	8,55	7,83	0,00	0,00	2,73
Total	88,45	92,31	97,26	93,59	0,00	0,00	30,97
1.7. Internações por Especialidade							
Cirurgia Vasculard	12	5	13	9	0	0	39
Buco-maxilo	21	18	14	24	0	0	77
Cardiologia	5	6	4	6	0	0	21
Cirurgia Geral	63	62	72	85	0	0	282
Cirurgia Pediátrica	29	19	27	25	0	0	100
Infectologia	2	3	4	3	0	0	12
Médica	4	3	5	10	0	0	22

000151





Nefrologista	6	7	7	3	0	0	23
Neurocirurgia	37	51	37	34	0	0	159
Obstetrícia	8	8	7	3	0	0	26
Oftalmologia	28	23	28	24	0	0	103
Ortopedia	48	34	48	54	0	0	184
Otorrinolaringologia	12	14	14	15	0	0	55
Pediatria	26	25	32	30	0	0	113
Plástica	3	15	15	3	0	0	36
Urologia	10	9	9	6	0	0	34
Total	314	302	336	334	0	0	1.266

1.8. Internações por Unidade

Clinica Cirúrgica	107	72	68	99	0	0	346
Clinica de Especialidades	65	73	96	86	0	0	320
Clinica Medica	7	12	11	17	0	0	47
Clinica Pediátrica	46	43	49	43	0	0	181
Clinica Obstétrica	9	20	29	13	0	0	71
UTI Adulto	49	55	43	40	0	0	187
UTI Pediátrica	20	14	26	23	0	0	83
UTI Neonatal	11	13	14	13	0	0	51
Total	314	302	336	334	0	0	1.266

1.9. Internações por Município

Abel Figueiredo	8	2	4	5	0	0	19
Abetetuba	0	0	0	0	0	0	-
Acará	0	0	0	0	0	0	-
Ananindeua	0	0	0	0	0	0	-
Água Azul do Norte	0	0	0	0	0	0	-
Alto Alegre do Maranhão	0	0	0	0	0	0	-
Altamira	0	0	0	0	0	0	-
Almerim	0	0	0	0	0	0	-
Anapu	0	0	0	0	0	0	-
Araguaína/TO	0	0	0	0	0	0	-
Araguaínas	0	0	0	0	0	0	-
Augustinópolis	0	0	0	0	0	0	-
Bagre	0	0	0	0	0	0	-
Baião	0	0	0	0	0	0	-
Bannach	0	0	0	0	0	0	-
Barcarena	0	0	0	0	0	0	-
Belém	0	0	0	1	0	0	1
Belferra	0	0	0	0	0	0	-
Bom Jesus do Tocantins	16	22	23	20	0	0	81
Bom Jesus das Selvas	0	0	0	0	0	0	-
Brasil Novo	0	0	0	0	0	0	-
Brejo do Meio	0	0	0	0	0	0	-
Brejo Grande do Araguaia	7	8	6	7	0	0	28
Breu Branco	4	6	7	7	0	0	24
Cajazeiras	0	0	0	0	0	0	-
Cametá	0	0	0	0	0	0	-
Canaã dos Carajás	9	4	10	17	0	0	40
Carolina	0	0	0	0	0	0	-
Cidelândia	0	0	0	0	0	0	-
Conceição do Araguaia	1	1	0	1	0	0	3
Cumaru do Norte	0	0	0	0	0	0	-
Curionópolis	6	5	13	11	0	0	35
Dom Eliseu	5	5	6	2	0	0	18
Eldorado dos Carajás	7	18	11	17	0	0	53
Floresta da Araguaia	0	0	0	0	0	0	-
Goianésia do Pará	10	8	8	9	0	0	35
IPIXUNA DO PARÁ	0	0	0	0	0	0	-
Itaigualins	0	0	0	0	0	0	-
Itinga do Maranhão	0	1	0	0	0	0	1
Itaituba	0	0	0	0	0	0	-
Itupiranga	18	13	12	10	0	0	53
Intuíta	0	0	0	0	0	0	-
Jacareacanga	0	0	0	0	0	0	-
Jacundá	18	13	21	20	0	0	72
Juruti	0	0	0	0	0	0	-
Marabá	101	107	115	98	0	0	421
Mairipora	0	0	0	0	0	0	-
Medicândia	0	0	0	0	0	0	-
Município não informado	0	0	0	0	0	0	-
Mocajuba	0	0	0	0	0	0	-
Moju	0	0	0	0	0	0	-
Nova Cruzas	0	0	0	0	0	0	-
Nova IPIXUNA	5	1	10	10	0	0	26
Novo Repartimento	11	16	7	7	0	0	41
Oeiras	0	0	0	0	0	0	-
Ouroilândia do Norte	0	0	1	0	0	0	1
Pacajá	2	1	3	2	0	0	8
Paestina do Pará	5	7	5	10	0	0	27
Parauapebas	24	11	11	12	0	0	58
Paragominas	0	0	0	0	0	0	-
Pedro Afonso	0	0	0	0	0	0	-
Piçacas	0	0	0	0	0	0	-
Pau d'Arco	0	0	0	0	0	0	-
Ponta de Pedras	0	0	0	0	0	0	-
Porto de Moz	0	0	0	0	0	0	-
Portel	0	0	0	0	0	0	-



Piçarra	0	3	1	1	0	0	5
Placas	0	0	0	0	0	0	-
Pindademirim	0	0	0	0	0	0	-
Praia Norte	0	0	0	0	0	0	-
Primavera	0	0	0	0	0	0	-
Redenção	0	1	0	3	0	0	4
Rio Maria	0	0	0	0	0	0	-
Rondon do Pará	14	19	12	15	0	0	60
Rurópolis	0	0	0	0	0	0	-
Sampaio	0	0	0	0	0	0	-
Santa Luzia	0	0	0	0	0	0	-
Santa Maria das Barreiras	0	0	0	1	0	0	1
Santa Maria	0	0	0	0	0	0	-
Santarem Novo	2	0	0	0	0	0	2
Santana do Araguaia	0	0	0	0	0	0	-
Santarém Novo	0	0	0	0	0	0	-
São Domingos do Araguaia	15	14	17	18	0	0	64
São Domingos do Capim	0	0	0	0	0	0	-
São Felix Do Xingu	0	0	1	2	0	0	3
São Geraldo do Araguaia	6	4	13	13	0	0	36
São João do Araguaia	5	2	6	8	0	0	21
São João da Ponta	0	0	0	0	0	0	-
São Pedro da Água Branca	0	0	0	0	0	0	-
São Miguel do Guamá	0	0	0	0	0	0	-
São Paulo	0	0	0	0	0	0	-
Sapucaia	0	0	0	0	0	0	-
Serra Pelada	0	0	0	0	0	0	-
Tailândia	0	1	1	0	0	0	2
Tome-Açu	1	0	0	0	0	0	1
Tucuma	0	0	0	0	0	0	-
Tucuruí	8	2	5	2	0	0	17
Ulianópolis	0	0	0	0	0	0	-
Uruara	0	0	0	0	0	0	-
Vitória	1	1	0	1	0	0	3
Vitória do Xingu	0	0	1	0	0	0	1
Xambioá	0	0	0	0	0	0	-
Xinguara	5	6	6	4	0	0	21
Total	314	302	336	334	0	0	1.266

1.10 Internações por Faixa etária

De 0 a 18 anos	91	76	108	92	0	0	367
De 19 a 23 anos	12	13	13	18	0	0	56
De 24 a 28 anos	17	11	20	16	0	0	64
De 29 a 33 anos	19	25	14	19	0	0	77
De 34 a 38 anos	23	21	17	16	0	0	77
De 39 a 43 anos	12	15	15	19	0	0	61
De 44 a 48 anos	18	12	18	21	0	0	69
De 49 a 53 anos	19	17	9	14	0	0	59
De 54 a 58 anos	19	18	10	24	0	0	71
Maior ou Igual a 59 anos	84	94	112	95	0	0	385
Total	314	302	336	334	0	0	1.266

1.11. Altas Melhoradas Por Especialidade

Cirurgia Vasculor	9	10	7	12	0	0	38
Buco-maxilo	22	21	13	23	0	0	79
Cardiologia	9	2	4	2	0	0	17
Cirurgia Geral	45	55	67	87	0	0	254
Cirurgia Pediátrica	28	20	26	28	0	0	102
Infectologia	2	2	1	2	0	0	7
Médica	4	3	4	5	0	0	16
Nefrologista	3	5	5	3	0	0	16
Neurocirurgia	27	40	44	29	0	0	140
Obstetrícia	8	9	6	3	0	0	26
Oftalmologia	29	23	28	22	0	0	102
Ortopedia	37	30	47	52	0	0	166
Otorrinolaringologia	12	12	16	15	0	0	55
Pediatria	29	18	32	21	0	0	100
Plástica	4	15	13	3	0	0	35
Urologia	10	11	9	6	0	0	36
Total	278	276	322	313	0	0	1.189

1.12. Altas por Unidade

Clinica Cirúrgica	90	85	79	107	0	0	361
Clinica de Especialidades	81	90	102	92	0	0	365
Clinica Médica	12	17	26	22	0	0	77
Clinica Pediátrica	54	46	56	47	0	0	203
Clinica Obstétrica	13	16	24	9	0	0	62
UTI Adulto	5	8	5	12	0	0	30
UTI Pediátrica	16	6	21	14	0	0	57
UTI Neonatal	7	8	9	10	0	0	34
Total	278	276	322	313	0	0	1.189

1.15. Óbitos por Especialidade

Cirurgia Vasculor	1	0	1	0	0	0	2
Buco-maxilo	0	0	1	1	0	0	2
Cardiologia	1	1	3	3	0	0	8
Cirurgia Geral	8	4	4	6	0	0	22
Cirurgia Pediátrica	0	0	0	1	0	0	1
Infectologia	2	1	1	0	0	0	4

000153



Nefrologia	2	0	2	0	0	0	4
Médica	1	1	3	0	0	0	5
Obstetrícia	0	0	0	0	0	0	-
Neurocirurgia	1	7	3	6	0	0	17
Oftalmologia	0	0	0	0	0	0	-
Ortopedia	5	1	2	2	0	0	10
Otorrinolaringologia	0	0	0	0	0	0	-
Pediatria	4	3	3	3	0	0	13
Plástica	0	0	0	0	0	0	-
Urologia	1	0	0	0	0	0	1
Total	26	18	23	22	0	0	89

1.16. Óbitos por Unidade

Clinica Cirúrgica	0	0	0	0	0	0	-
Clinica de Especialidades	0	0	0	1	0	0	1
Clinica Pediátrica	0	0	0	0	0	0	-
Clinica Obstétrica	0	0	0	0	0	0	-
Clinica Médica	0	1	0	0	0	0	1
UTI Adulto	19	13	17	16	0	0	65
UTI Pediátrica	2	3	3	3	0	0	11
UTI Neonatal	2	1	2	2	0	0	7
Acolhimento	3	3	1	0	0	0	7
Total	26	21	23	22	0	0	92

1.17. Óbitos não Institucionais p/ Especialidade (-24h)

Cirurgia Vasculor	0	0	0	0	0	0	-
Buco-maxilo	0	0	0	0	0	0	-
Cardiologia	0	0	0	0	0	0	-
Cirurgia Geral	3	2	1	1	0	0	7
Cirurgia Pediátrica	0	0	0	1	0	0	1
Infectologia	0	0	0	0	0	0	-
Nefrologia	0	0	1	0	0	0	1
Neurocirurgia	0	4	2	0	0	0	6
Médica	1	1	2	0	0	0	4
Obstetrícia	0	0	0	0	0	0	-
Oftalmologia	0	0	0	0	0	0	-
Ortopedia	0	0	0	0	0	0	-
Otorrinolaringologia	0	0	0	0	0	0	-
Pediatria	0	0	0	0	0	0	-
Urologia	0	0	0	0	0	0	-
Total	4	7	6	2	0	0	19

1.18. Óbitos Institucionais p/ Especialidade (+24h)

Cirurgia Vasculor	1	0	1	0	0	0	2
Buco-maxilo	0	0	1	1	0	0	2
Cardiologia	1	1	3	3	0	0	8
Cirurgia Geral	5	3	3	5	0	0	16
Cirurgia Pediátrica	0	0	0	0	0	0	0
Infectologia	2	1	1	0	0	0	4
Nefrologia	2	0	1	0	0	0	3
Neurocirurgia	1	4	1	6	0	0	12
Médica	0	1	1	0	0	0	2
Obstetrícia	0	0	0	0	0	0	0
Oftalmologia	0	0	0	0	0	0	0
Ortopedia	5	1	2	2	0	0	10
Otorrinolaringologia	0	0	3	0	0	0	3
Pediatria	4	3	0	3	0	0	10
Plástica	0	0	0	0	0	0	0
Urologia	1	0	0	0	0	0	1
Total	22	14	17	20	0	0	73

1.19. Óbitos por Faixa Etária

De 0 a 18 anos	5	5	5	5	0	0	20
De 19 a 23 anos	0	1	1	1	0	0	3
De 24 a 28 anos	0	2	0	0	0	0	2
De 29 a 33 anos	0	1	1	0	0	0	2
De 34 a 38 anos	2	0	0	1	0	0	3
De 39 a 43 anos	0	4	1	2	0	0	7
De 44 a 48 anos	0	2	0	2	0	0	4
De 49 a 53 anos	2	1	1	1	0	0	5
De 54 a 58 anos	1	2	1	0	0	0	4
Maior ou Igual a 59 anos	16	3	13	10	0	0	42
Total	26	21	23	22	0	0	92

1.20. Transferência Interna por Unidade (Entrada)

Clinica Cirúrgica	12	19	24	14	0	0	69
Clinica de Especialidades	11	35	30	14	0	0	90
Clinica Médica	6	10	24	12	0	0	52
Clinica Pediátrica	7	11	24	16	0	0	58
Clinica Obstétrica	4	9	12	8	0	0	33
UTI Adulto	12	18	27	18	0	0	75
UTI Pediátrica	2	3	9	5	0	0	19
UTI Neonatal	0	0	0	1	0	0	1
Total	54	105	150	88	0	0	397

1.21. Transferência Interna por Unidade (Saída)

Clinica Cirúrgica	9	9	15	11	0	0	44
Clinica de Especialidades	5	21	29	11	0	0	66
Clinica Médica	5	8	14	8	0	0	35

000154

[Handwritten signature]



Clinica Pediátrica	4	9	19	12	0	0	44
Clinica Obstétrica	2	13	12	8	0	0	35
UTI Adulto	22	39	48	26	0	0	135
UTI Pediátrica	6	5	11	11	0	0	33
UTI Neonatal	1	1	2	1	0	0	5
Total	54	105	150	88	0	0	397
1.22. Pacientes Saídos p/ Especialidade							
Cirurgia Vascular	10	10	8	12	0	0	40
Buco-maxilo	22	21	14	24	0	0	81
Cardiologia	10	3	7	5	0	0	25
Cirurgia Geral	51	59	71	93	0	0	274
Cirurgia Pediátrica	28	20	26	29	0	0	103
Infectologia	4	3	2	2	0	0	11
Médica	4	4	6	5	0	0	19
Nefrologista	5	5	7	3	0	0	20
Neurocirurgia	28	47	47	35	0	0	157
Obstetria	8	9	6	3	0	0	26
Oftalmologia	29	23	28	22	0	0	102
Ortopedia	42	31	49	54	0	0	176
Otorrinolaringologia	12	12	16	15	0	0	55
Pediatria	33	21	35	24	0	0	113
Plástica	4	15	13	3	0	0	35
Urologia	11	11	9	6	0	0	37
Total	301	294	344	335	0	0	1.274
1.23. Pacientes Saídos por Unidade							
Clinica Cirúrgica	90	85	79	107	0	0	361
Clinica de Especialidades	81	90	102	93	0	0	366
Clinica Médica	12	18	26	22	0	0	78
Clinica Pediátrica	54	46	56	47	0	0	203
Clinica Obstétrica	13	16	24	9	0	0	62
UTI Adulto	24	21	22	28	0	0	95
UTI Pediátrica	18	9	24	17	0	0	68
UTI Neonatal	9	9	11	12	0	0	41
Total	301	294	344	335	0	0	1.274
1.24. Porcentagem de Ocupação por Unidade							
Clinica Cirúrgica	75,34%	89,29%	88,55%	80,86%	0,00%	0,00%	83,39%
Clinica de Especialidades	79,52%	81,68%	79,80%	77,83%	0,00%	0,00%	79,67%
Clinica Médica	47,98%	92,41%	75,40%	70,42%	0,00%	0,00%	71,04%
Clinica Pediátrica	66,25%	55,37%	64,81%	52,73%	0,00%	0,00%	59,85%
Clinica Obstétrica	54,84%	41,96%	50,81%	30,83%	0,00%	0,00%	44,79%
UTI Adulto	96,45%	95,89%	98,06%	98,00%	0,00%	0,00%	97,12%
UTI Pediátrica	78,17%	73,02%	90,32%	82,22%	0,00%	0,00%	81,20%
UTI Neonatal	92,83%	91,67%	94,98%	87,04%	0,00%	0,00%	91,67%
Total	78,03%	83,16%	84,60%	78,67%	0,00%	0,00%	81,09%
Porcentagem Geral de Ocupação	78,03%	83,16%	84,60%	78,67%	0,00%	0,00%	81,09%
1.25. Média de Permanência por Unidade							
Clinica Cirúrgica	7,31	8,24	9,05	6,37	0,00	0,00	7,66
Clinica de Especialidades	6,59	4,74	4,34	5,16	0,00	0,00	5,09
Clinica Obstétrica	4,53	1,62	1,75	2,18	0,00	0,00	2,22
Clinica Médica	7,00	7,96	4,68	5,63	0,00	0,00	6,04
Clinica Pediátrica	3,62	3,09	2,95	2,95	0,00	0,00	3,14
UTI Adulto	13,00	8,95	8,67	10,89	0,00	0,00	10,13
UTI Pediátrica	8,21	13,14	7,20	7,93	0,00	0,00	8,47
UTI Neonatal	25,90	23,10	20,38	18,08	0,00	0,00	21,52
Média Geral de Permanência	9,11	9,11	8,76	8,10	#DIV/0!	#DIV/0!	8,75
1.26. Índice de Giro de Leitos p/ Unidade							
Clinica Cirúrgica	3,19	3,03	3,03	3,81	0,00	0,00	1,31
Clinica de Especialidades	3,74	4,83	5,70	4,52	0,00	0,00	1,88
Clinica Obstétrica	3,75	7,25	9,00	4,25	0,00	0,00	2,43
Clinica Médica	2,13	3,25	5,00	3,75	0,00	0,00	1,41
Clinica Pediátrica	5,27	5,00	6,82	5,36	0,00	0,00	2,25
UTI Adulto	2,30	3,00	3,50	2,70	0,00	0,00	1,15
UTI Pediátrica	2,67	1,56	3,89	3,11	0,00	0,00	1,12
UTI Neonatal	1,11	1,11	1,44	1,44	0,00	0,00	0,51
Total	3,09	3,47	4,30	3,68	0,00	0,00	1,45
1.27. Taxa de Mortalidade por Unidade							
Clinica Cirúrgica	0,00%	0,00%	0,00%	0,00%	0,00%	0,00%	0,00%
Clinica de Especialidades	0,00%	0,00%	0,00%	0,96%	0,00%	0,00%	0,23%
Clinica Obstétrica	0,00%	0,00%	0,00%	0,00%	0,00%	0,00%	0,00%
Clinica Médica	0,00%	3,85%	0,00%	0,00%	0,00%	0,00%	0,88%
Clinica Pediátrica	0,00%	0,00%	0,00%	0,00%	0,00%	0,00%	0,00%
UTI Adulto	41,30%	21,67%	24,25%	29,63%	0,00%	0,00%	28,26%
UTI Pediátrica	8,33%	21,43%	8,57%	10,71%	0,00%	0,00%	10,89%
UTI Neonatal	20,00%	10,00%	15,38%	15,38%	0,00%	0,00%	15,22%
Total	7,32%	5,26%	4,66%	5,20%	0,00%	0,00%	5,51%
1.28. Taxa de Mortalidade por Tipo							
Institucional	7,31%	4,76%	4,94%	5,97%	0,00%	0,00%	5,73%
Não Institucional	1,33%	2,38%	1,74%	0,60%	0,00%	0,00%	1,49%
Neonatal	10,00%	7,14%	7,69%	8,70%	0,00%	0,00%	8,43%
Operatória	2,38%	0,86%	0,81%	1,83%	#DIV/0!	#DIV/0!	0,00%



Materna	0,00%	0,00%	0,00%	0,00%	0,00%	0,00%	0,00%
1.29. Taxa de Mortalidade por Unidade							
Clinica Cirúrgica	0,00%	0,00%	0,00%	0,00%	0,00%	0,00%	0,00%
Clinica de Especialidades	0,00%	0,00%	0,00%	0,96%	0,00%	0,00%	0,23%
Clinica Obstétrica	0,00%	0,00%	0,00%	0,00%	0,00%	0,00%	0,00%
Clinica Medica	0,00%	3,85%	0,00%	0,00%	0,00%	0,00%	0,88%
Clinica Pediátrica	0,00%	0,00%	0,00%	0,00%	0,00%	0,00%	0,00%
UTI Adulto	41,30%	21,67%	24,29%	29,63%	0,00%	0,00%	28,26%
UTI Pediátrica	8,33%	21,43%	8,57%	10,71%	0,00%	0,00%	10,89%
UTI Neonatal	20,00%	10,00%	15,38%	15,38%	0,00%	0,00%	15,22%
Total	7,32%	5,26%	4,66%	5,20%	0,00%	0,00%	5,51%
1.30. Taxa de Mortalidade por Tipo							
Institucional	7,31%	4,76%	4,94%	5,97%	0,00%	0,00%	5,73%
Não Institucional	1,33%	2,38%	1,74%	0,60%	0,00%	0,00%	1,49%
Neonatal	10,00%	7,14%	7,69%	8,70%	0,00%	0,00%	8,43%
Operatória	2,38%	0,86%	0,81%	1,83%	#DIV/0!	#DIV/0!	0,00%
Materna	0,00%	0,00%	0,00%	0,00%	0,00%	0,00%	0,00%
Taxa de Mortalidade Global	8,55%	7,07%	6,67%	6,57%	0,00%	0,00%	7,18%
2. Serviços Assistenciais							
2.1. Centro Cirúrgico							
2.1.1. Cirurgias por Porte							
Cirurgias Pequenas	42	40	61	21	0	0	164
Cirurgias Médias	108	131	119	144	0	0	502
Cirurgias Grandes	60	61	67	54	0	0	242
Total	210	232	247	219	0	0	908
Número de Óbitos Operatórios	5	2	2	4	0	0	13
Média Diária de Cirurgias	6,77	8,00	7,97	7,30	0,00	0,00	2,48
Procedimentos	222	263	281	240	0	0	1.006
Nº de Salas Cirúrgicas	4	4	4	4	4	4	4
Média de Cirurgias por Sala	1,69	2,00	1,99	1,83	0,00	0,00	0,5
2.1.2. Cirurgias de Pacientes por Tipo							
Cirurgias de Urgência	41	61	63	48	0	0	213
Cirurgias Eletivas	169	171	184	171	0	0	695
Total	210	232	247	219	0	0	908
2.1.3 Cirurgias por Especialidade							
Buco-maxilo	26	17	12	19	0	0	74
Cardiologia	0	0	0	0	0	0	-
Cirurgia Geral	41	53	58	49	0	0	201
Cirurgia Pediátrica	22	17	21	32	0	0	92
Cirurgia Plástica	4	16	15	3	0	0	38
Cirurgia Vasculár	13	6	12	11	0	0	42
Neurocirurgia	15	26	25	19	0	0	85
Obstetrícia	5	6	6	2	0	0	19
Oftalmológica	23	20	22	11	0	0	76
Ortopedia	44	47	61	57	0	0	209
Otorrinolaringologia	10	15	10	12	0	0	47
Urologia	7	9	5	4	0	0	25
Torácica	0	0	0	0	0	0	-
Total	210	232	247	219	0	0	908
2.2. Anestesia							
2.2.1. Número de Anestésias por Tipo							
Analgesia	0	0	0	1	0	0	1
Local	40	38	40	26	0	0	144
Geral	84	95	91	86	0	0	356
Peridural	0	1	0	0	0	0	1
Raquidiana	76	81	97	89	0	0	343
Bloqueio	7	8	6	10	0	0	31
Sedação	56	66	69	61	0	0	252
Outras	0	0	0	0	0	0	-
Total	263	289	303	273	0	0	1.128
Média Diária	63,80	9,97	9,77	9,10	0,00	0,00	3,08
2.2.2. Anestésias por Unidade							
Clinica Cirúrgica	109	112	96	97	0	0	414
Clinica de Especialidades	61	74	81	60	0	0	276
Clinica Obstétrica	6	11	21	6	0	0	44
Clinica Medica	2	3	7	11	0	0	23
Clinica Pediátrica	46	42	44	51	0	0	183
UTI Adulto	34	33	41	35	0	0	143
UTI Infantil	3	8	8	6	0	0	25
UTI Neonatal	2	6	5	7	0	0	20
Acolhimento/Ambulatório	0	0	0	0	0	0	0
Total	263	289	303	273	0	0	1128
2.3.1. Partos por Tipo							
Parto Normal	0	0	0	0	0	0	0
Parto Instrumental	0	0	0	0	0	0	0

Cesarea	5	5	6	2	0	0	18
Total	5	5	6	2	0	0	18
2.3.2 - Nascimentos por Sexo							
Masculino	2	3	3	1	0	0	9
Feminino	4	2	3	1	0	0	10
Não Identificado (Hermafrodita)	0	0	0	0	0	0	0
Total	6	5	6	2	0	0	19
2.3.3 - Nativos por Sexo							
Masculino	2	3	3	1	0	0	9
Feminino	4	2	3	1	0	0	10
Não Identificado (Hermafrodita)	0	0	0	0	0	0	0
Total	6	5	6	2	0	0	19
2.3.4 - Nativos por Sexo Normais + 36 semanas							
Masculino	1	1	2	1	0	0	5
Feminino	4	2	1	0	0	0	7
Não Identificado (Hermafrodita)	0	0	0	0	0	0	0
Total	5	3	3	1	0	0	12
2.3.5 - Nativos por Sexo - Prematuros - 36 semanas							
Masculino	1	2	2	0	0	0	5
Feminino	0	0	1	1	0	0	2
Não Identificado (Hermafrodita)	0	0	0	0	0	0	0
Total	1	2	3	1	0	0	7
2.3.6 - Nativos por Sexo - Até 2500g							
Masculino	2	3	1	0	0	0	6
Feminino	2	1	1	1	0	0	5
Não Identificado (Hermafrodita)	0	0	0	0	0	0	0
Total	4	4	2	1	0	0	11
2.3.7 - Nati-mortos por Sexo							
Masculino	0	0	1	0	0	0	1
Feminino	0	0	1	0	0	0	2
Não Identificado (Hermafrodita)	0	0	0	0	0	0	0
Total	0	0	2	0	0	0	3
2.4 Central de Material Esterilizado							
2.4.1. Produção							
Pacotes/Caixas preparados	15.281	13.643	14.618	13.298	0	0	56.840
Processamentos da Autoclave	180	159	182	153	0	0	674
Processamentos da Sterrad	0	0	34	19	0	0	53
Processamentos Termodesinfetadora	230	217	234	204	0	0	885
Processamentos Lavadora de Endoscópio	0	0	0	0	0	0	-
Total	15.691	14.019	15.068	13.674	0	0	58.452
2.4.2. Pacotes Distribuídos por Setor							
Clinica Cirúrgica	542	741	848	534	0	0	2.665
Clinica de Especialidades	861	711	884	939	0	0	3.395
Clinica Obstétrica	85	73	85	124	0	0	367
Clinica Médica	508	398	283	220	0	0	1.409
Clinica Pediátrica	118	88	111	166	0	0	483
UTI Adulto	2.122	1.932	2.098	2.224	0	0	8.376
UTI Pediátrica	1.070	596	848	1.001	0	0	3.515
UTI Neonatal	744	735	602	644	0	0	2.725
Centro Cirúrgico	4.311	3.948	4.605	4.339	0	0	17.203
Farmácia	0	0	0	0	0	0	-
Acolhimento	299	228	264	287	0	0	1.078
Laboratório	226	54	0	50	0	0	330
Hemodialise	0	0	0	0	0	0	-
Ambulatório	56	52	143	160	0	0	411
Trs	1.630	1.218	1.226	1.347	0	0	5.421
Total	12.572	10.774	11.997	12.035	0	0	47.378
2.5. Ambulatório de Referência							
2.5.1. Consultas							
Consultas Simples	1778	2519	2754	2600	0	0	9.651
Procedimentos Cirúrgicos	0	0	0	0	0	0	-
Total	1.778	2.519	2.754	2.600	0	0	9.651
Média Diária de Consultas	57,4	86,9	88,8	86,7	0,0	0,0	26,4
2.5.3. Procedimentos Realizados no P.A.							
Curativos grandes	0	4	3	0	0	0	7
Curativos médios	2	15	7	6	0	0	30
Curativos pequenos	2	11	6	2	0	0	21
Dilatação da Pupila	23	54	60	137	0	0	274
Retirada de Pontos	5	10	6	11	0	0	32
Colocação de Gesso	0	0	0	0	0	0	-
Retirada de Gesso	0	0	0	0	0	0	-
Retirada de Sonda	0	8	7	4	0	0	19
Retirada de Pino	0	0	0	0	0	0	-
Troca de Cateter	0	0	0	0	0	0	-
Aplicação Intra-articular	0	0	0	0	0	0	-
Aplicação Medicação	0	0	0	0	0	0	-
Outros	4	3	1	0	0	0	8
Total	36	105	90	160	0	0	391
Média Diária	1,16	3,62	2,90	5,33	0,00	0,00	1,07



2.7. Atividades Sociais							
2.7.1. Serviço Social							
Atendimentos Diário Usuário	8552	8150	8412	8523	0	0	33.637
Atendimentos de Óbitos	8	12	10	11	0	0	41
Visita Multiprofissional	243	291	307	246	0	0	1.087
Solicitação de TFD Acompanhamento pelo setor - Tratamento Fora de Domicílio	7	12	14	12	0	0	45
Total	8810	8465	8743	8792	0	0	34.810
2.8. Serviço Psicologia							
2.8.1. Serviço Psicologia							
Atendimento nas Unidades	4729	5029	5165	5110	0	0	20.033
Visita Multiprofissional	166	291	307	240	0	0	1.004
Grupo Terapêutico	9	16	10	5	0	0	40
Acompanhamentos de Óbitos	7	11	10	10	0	0	38
Atendimento/Triagem Familiar e/ou Acompanhante de Usuários	64	106	83	71	0	0	324
Total	4975	5453	5575	5436	0	0	21.439
2.9. Educação							
Treinamento	326	388	396	331	0	0	1.441
Nº de Participantes	5080	5330	4437	2603	0	0	17.450
Carga Horária	214.20.00	332.29.00	297.03.00	215.09.00	0.00.00	0.00.00	1059.01.00
Cursos Externos	0	0	8	1	0	0	9
Nº de Participantes	0	0	56	11	0	0	67
Carga Horária	0.00.00	0.00.00	36.00.00	1.00.00	0.00.00	0.00.00	37.00.00
3. Serv. Auxiliares de Diagnóstico e Tratamento							
3.1. Laboratório de Análises Clínicas							
3.1.1. Exames por Tipo Pac. Internos e Externos							
Anatomia Patológica	59	128	106	129	0	0	422
Bioquímica	8.474	8.164	8.940	8.652	0	0	34.430
Gasometria	0	0	0	0	0	0	-
Hematologia	3.260	2.970	3.566	3.481	0	0	13.277
Hormônios	162	394	574	256	0	0	1.386
Imunologia	775	446	654	335	0	0	2.210
Líquor	0	0	0	0	0	0	-
Micologia	0	0	0	0	0	0	-
Microbiologia	827	687	921	678	0	0	3.313
Parasitologia	15	14	12	17	0	0	58
Urina	100	174	183	140	0	0	597
Total	13.672	12.977	14.956	14.088	0	0	55.693
3.1.2. Exames por Unidade							
Clinica Cirúrgica	1020	805	1060	1172	0	0	4.057
Clinica de Especialidades	591	692	798	886	0	0	2.967
Clinica Obstétrica	55	74	154	59	0	0	342
Hemodiálise	737	877	1675	1021	0	0	4.310
Clinica Medica	189	327	397	279	0	0	1.192
Clinica Pediátrica	187	158	234	153	0	0	732
UTI Adulto	5825	5266	6128	6103	0	0	23.322
UTI Pediátrica	759	731	992	690	0	0	3.172
UTI Neonatal	740	733	653	738	0	0	2.864
Acolhimento	923	545	473	832	0	0	2.773
Centro Cirurgico	70	202	149	151	0	0	572
Total	11.096	10.410	12.713	12.084	0	0	46.303
Média Diária	357,94	358,97	410,10	402,80	0,00	0,00	126,51
3.1.3. Exames pl Unidade - Pac. Extenos							
Ambulatório / Municípios	2.576	2.567	2.243	2.004	0	0	9.390
Total	2.576	2.567	2.243	2.004	0	0	9.390
Média Diária	83,10	88,52	72,35	66,80	0,00	0,00	25,66
3.1.4 Exames Realizados no Período							
Total	13.672	12.977	14.956	14.088	0	0	55.693
3.2. Laboratório - Sorologias							
3.2.1. Exames por Tipo Pac. Externos							
ANATOM. PATOL. PEÇA CIRUR.	0	0	0	0	0	0	-
ANTI HBC	0	0	0	0	0	0	-
ANTI - HBC IGG	17	8	7	15	0	0	47
ANTI - HBC IGM	17	10	7	15	0	0	49
ANTI - HBC TOTAL	0	0	0	0	0	0	-
ANTI HBS	36	47	19	59	0	0	161
ANTI HBE	6	2	3	3	0	0	14
ANTI HCV	76	111	92	74	0	0	353
ANTI HAV IGG - HEPATITE A	17	5	16	12	0	0	50
ANTI HAV IGM - HEPATITE A	17	5	16	12	0	0	50
BETA BHCG	0	0	0	0	0	0	-
CA 125	0	0	0	0	0	0	-
CA 15.3	0	0	0	0	0	0	-
CEA	0	0	0	0	0	0	-
CHAGAS II	0	0	0	0	0	0	-
CHAGAS	0	0	0	0	0	0	-
CHAGAS IGG	11	1	9	18	0	0	39
CHAGAS IGM	11	2	9	18	0	0	40
CITO - G	183	256	265	247	0	0	951
CITO - M	185	259	283	270	0	0	997
COLINESTERASE	0	0	0	0	0	0	-



COMPLEMENTO C50	0	0	0	0	0	0	-
COMPLEMENTO C3	0	0	0	0	0	0	-
COMPLEMENTO C4	0	0	0	0	0	0	-
DENGUE IGG	0	0	0	0	0	0	-
DENGUE IGM	0	0	0	0	0	0	-
DIMERO D	0	0	0	0	0	0	-
DSDNA	0	0	0	0	0	0	-
EASTRIOL-E	0	0	0	0	0	0	-
EPSTEIN BAAR VIRUS G	2	4	4	3	0	0	13
EPSTEIN BAAR VIRUS M	2	6	5	3	0	0	16
ESTRADIOL	0	2	0	0	0	0	2
ESTRIOL	0	0	0	0	0	0	-
ESTRIONA(E1)	0	0	0	0	0	0	-
FATOR ANTINUCLEO	0	0	0	0	0	0	-
FERRO SERICO	0	0	0	0	0	0	-
FSH	0	0	0	0	0	0	-
FTA ABS ANTICORPOS IGG	0	0	0	0	0	0	-
FTA ABS ANTICORPOS IGM	0	0	0	0	0	0	-
HBeAG	5	2	4	6	0	0	17
HBSAG	207	234	204	236	0	0	881
HEMOGLOBINA GLICADA	0	0	0	0	0	0	-
HEPATITE C (CARGA VIRAL) QUANTITATIVO	0	0	0	0	0	0	-
HEPATITE C QUALITATO PCR	0	0	0	0	0	0	-
HEPATITE D (HVD)	0	0	0	0	0	0	-
HERPES TIPO I IGGG	0	0	0	0	0	0	-
HERPES TIPO I IGGM	0	0	0	0	0	0	-
HIV 1	177	194	210	162	0	0	743
HIV 2	0	0	0	0	0	0	-
HTLV I e II	0	0	0	0	0	0	-
HVA M	0	0	0	0	0	0	-
HTLV	0	0	0	0	0	0	-
HVA TOTAL	0	0	0	0	0	0	-
IGE ESP. LEITE (DF2)	0	0	0	0	0	0	-
IGE TOTAL	0	0	0	0	0	0	-
LEISHMANIOSE	0	0	0	0	0	0	-
LEPTOSPIROSE	0	0	0	0	0	0	-
LH	0	0	0	0	0	0	-
LIPASE	0	0	0	0	0	0	-
MONONUCLEOSE	0	0	0	0	0	0	-
PESQUISA DE GORDURAS	0	0	0	0	0	0	-
PH	0	0	0	0	0	0	-
PROGESTERONA	0	0	0	0	0	0	-
PROLACTINA	0	0	0	0	0	0	-
PSA LIVRE	0	0	0	0	0	0	-
PSA TOTAL	226	229	283	268	0	0	1.006
RUBEOLA G	130	182	203	200	0	0	715
RUBEOLA M	114	202	199	206	0	0	721
SANGUE OCULTO	0	0	0	0	0	0	-
SHBG	0	0	0	0	0	0	-
SUBSTANCIAS REDUTORAS	0	0	0	0	0	0	-
T3	0	0	0	0	0	0	-
T4	0	0	0	0	0	0	-
T4 LIVRE	0	0	0	0	0	0	-
TESTOSTERONA	0	0	0	0	0	0	-
TESTOSTERONA LIVRE	0	0	0	0	0	0	-
TOXO G	298	349	363	396	0	0	1.406
WESTERN BLOT	0	0	0	0	0	0	-
TOXO M	315	375	364	398	0	0	1.452
TSH	0	0	0	0	0	0	-
WESTERN BLOT	0	0	0	0	0	0	-
Total	2052	2485	2565	2621	0	0	9.723

Externos Por Origem

Municípios	2052	2485	2565	2621	0	0	9723
Total	2052	2485	2565	2621	0	0	9723

Exames Externos P/ Tipo

Abel Figueiredo	45	61	29	43	0	0	178
Bom Jesus do Tocantins	125	65	250	220	0	0	660
Brejo do Meio	0	0	0	0	0	0	-
Brejo Grande do Araguaia	112	119	43	98	0	0	372
Breu Branco	0	0	0	0	0	0	-
Canaã dos Carajás	84	64	80	100	0	0	328
Cururu do Norte	0	0	0	0	0	0	-
Curionópolis	65	192	189	135	0	0	581
Dom Eliseu	114	63	373	139	0	0	689
Eldorado dos Carajás	135	277	312	233	0	0	957
Estraito	0	0	0	0	0	0	-
Goianésia do Pará	0	31	44	50	0	0	125
Itupiranga	148	219	0	517	0	0	884
Jacundá	410	0	275	226	0	0	911
Marabá	16	0	0	0	0	0	16
Nova Ipixuna	0	66	0	79	0	0	145
Novo Repartimento	453	356	163	278	0	0	1.250
Outilândia do Norte	0	0	0	0	0	0	-
Pacajá	0	0	0	0	0	0	-
Palestina do Pará	0	90	106	55	0	0	251
Piçarra	78	115	126	171	0	0	490
Redenção	0	0	0	0	0	0	-



Rondon do Pará	211	178	207	208	0	0	804
Santa Maria	0	0	0	0	0	0	-
Santana do Araguaia	0	0	0	0	0	0	-
São Domingos do Araguaia	56	45	0	69	0	0	170
São Felix Do Xingu	0	0	0	0	0	0	-
São Geraldo do Araguaia	0	544	368	0	0	0	912
São João do Araguaia	0	0	0	0	0	0	-
Tucuruí	0	0	0	0	0	0	-
Total	2052	2485	2565	2621	0	0	9.723
Total Exames Externos	2052	2485	2565	2621	0	0	9.723
Total Exames Realizados	2052	2485	2565	2621	0	0	9.723
3.2 Hemoterapia - Agência Transfusional							
3.2.1. Nº de Bolsas Utilizadas p/ Unidade							
Clinica Cirúrgica	21	8	20	10	0	0	59
Clinica de Especialidades	10	1	5	9	0	0	25
Clinica Obstétrica	0	0	0	0	0	0	0
Clinica Medica	0	0	2	1	0	0	3
Clinica Pediátrica	0	3	5	0	0	0	8
UTI Adulto	50	33	66	98	0	0	247
UTI Pediátrica	52	26	21	20	0	0	119
UTI Neonatal	30	40	28	29	0	0	127
Centro Cirúrgico	9	7	18	6	0	0	40
Acolhimento	1	1	2	11	0	0	15
Hemodialise	7	3	1	3	0	0	14
Total	180	122	168	187	0	0	657
Média Diária	5,81	4,21	5,42	6,23	0,00	0,00	1,80
Nº Transfusões Realizadas	180	122	168	187	0	0	657
Média Diária	5,81	4,21	5,42	6,23	0,00	0,00	1,80
3.3 Radiologia - Raio-X							
3.3.1. Exames por Tipo Pac. Interno e Externo							
Abdomen	28	43	32	29	0	0	132
Antebraço	15	4	12	11	0	0	42
Coluna Cervical	90	89	105	113	0	0	397
Coluna Dorsal	106	97	113	118	0	0	434
Coluna Lombar	130	177	165	185	0	0	657
Cotovelo	5	2	13	12	0	0	32
Crânio	2	1	5	3	0	0	11
Fêmur	53	61	67	58	0	0	239
Joelho	82	88	128	92	0	0	390
Mandibula	4	3	3	6	0	0	16
Ombro	20	15	25	25	0	0	85
Ossos Nasal	1	0	0	0	0	0	1
Pelve	27	97	46	58	0	0	228
Perna	34	28	48	42	0	0	152
Punho	15	18	27	17	0	0	77
Quadri	20	31	41	37	0	0	129
Seios da Face	8	9	18	11	0	0	46
Tórax	622	550	687	739	0	0	2598
Tornozelo	17	22	24	25	0	0	88
Úmero	5	3	4	15	0	0	27
Outros	129	113	161	117	0	0	520
Total	1413	1451	1724	1713	0	0	6301
Média Diária	45,58	50,03	55,61	57,10	0,00	0,00	17
3.3.2. Exames por Tipo Pac. Interno							
Abdomen	26	42	32	29	0	0	129
Antebraço	2	1	7	7	0	0	17
Coluna Cervical	1	1	0	0	0	0	2
Coluna Dorsal	0	0	1	0	0	0	1
Coluna Lombar	0	1	1	0	0	0	2
Cotovelo	2	0	4	1	0	0	7
Crânio	2	0	0	0	0	0	2
Femur	22	39	42	32	0	0	135
Joelho	2	8	18	13	0	0	41
Mandibula	2	3	2	5	0	0	12
Ombro	7	1	7	2	0	0	17
Ossos Nasal	1	0	0	0	0	0	1
Pelve	8	9	14	13	0	0	44
Perna	9	13	15	21	0	0	58
Punho	2	4	6	5	0	0	17
Quadri	10	5	11	13	0	0	39
Seios da Face	6	4	7	2	0	0	19
Tórax	508	480	590	654	0	0	2.232
Tornozelo	3	2	3	6	0	0	14
Úmero	2	0	2	5	0	0	9
Outros	23	8	21	14	0	0	66
Total	638	621	783	822	0	0	2.864
Média Diária	20,58	21,41	25,26	27,40	0,00	0,00	7,83
3.3.3. Exames por Unidade Paciente Interno							
Clinica de Especialidades	22	31	37	20	0	0	110
Clinica Cirúrgica	57	54	72	59	0	0	242
Clinica Pediátrica	1	3	14	13	0	0	31
Clinica Obstétrica	0	2	0	0	0	0	2
Clinica Medica	0	6	13	3	0	0	22

UTI Adulto	359	289	381	427	0	0	1456
UTI Pediátrica	32	51	59	60	0	0	202
UTI Neonatal	75	81	74	108	0	0	338
Centro Cirúrgico	7	7	9	8	0	0	31
Acolhimento	85	97	124	124	0	0	430
Total	638	621	783	822	0	0	2864
Média Diária	20,58	21,41	25,26	27,40	0,00	0,00	7,83
3.3.4. Exames por Tipo Paciente Externo							
Abdomen	2	1	0	0	0	0	3
Antebraço	13	3	5	4	0	0	25
Coluna Cervical	89	88	105	113	0	0	395
Coluna Dorsal	106	97	112	118	0	0	433
Coluna Lombar	130	176	164	185	0	0	655
Cotovelo	3	2	9	11	0	0	25
Crânio	0	1	5	3	0	0	9
Femur	31	22	25	26	0	0	104
Joelho	80	80	110	79	0	0	349
Mandíbula	2	0	1	1	0	0	4
Ombro	13	14	18	23	0	0	68
Ossos Nasal	0	0	0	0	0	0	-
Pelve	19	88	32	45	0	0	184
Perna	25	15	33	21	0	0	94
Punho	13	14	21	12	0	0	60
Quadril	10	26	30	24	0	0	90
Seios da Face	2	5	11	9	0	0	27
Tórax	114	70	97	85	0	0	366
Tornozelo	14	20	21	19	0	0	74
Úmero	3	3	2	10	0	0	18
Outros	106	105	140	103	0	0	454
Total	775	830	941	891	0	0	3.437
Média Diária	25,00	28,62	30,35	29,70	0,00	0,00	9,39
3.3.5. Exames p/ Unidade - Pac. Extenos							
Ambulatório de Referência	775	830	941	891	0	0	3.437
Total	775	830	941	891	0	0	3.437
Média Diária	25,00	28,62	30,35	29,70	0,00	0,00	9,39
3.3.6. Filmes Gastos							
18 x 24	1.086	1.132	1.572	1.339	0	0	5.129
24 x 30	0	0	0	0	0	0	-
30 x 40	0	0	0	0	0	0	-
35 x 35	0	0	0	0	0	0	-
35 x 43	0	0	0	0	0	0	-
Total	1.086	1.132	1.572	1.339	0	0	5.129
Média Diária	35,03	39,03	50,71	44,63	0,00	0,00	14,01
3.3.7. Filmes Inutilizados							
18 x 24	0	0	0	112	0	0	112
24 x 30	0	0	0	0	0	0	0
30 x 40	0	0	0	0	0	0	0
35 x 35	0	0	0	0	0	0	0
35 x 43	0	0	0	0	0	0	0
Total	0	0	0	0	0	0	0
Média Diária	0,00	0,00	0,00	0,00	0,00	0,00	0,00
Total Exames Internos	638	621	783	822	0	0	2.864
Total Exames Externos	775	830	941	891	0	0	3.437
Total Exames Realizados	1.413	1.451	1.724	1.713	0	0	6.301
3.4.1. Terapia Ocupacional							
Clinica de Especialidades	0	0	0	0	0	0	0
Clinica Cirúrgica	0	0	0	0	0	0	0
Clinica Pediátrica	0	0	0	0	0	0	0
Clinica Médica	0	0	0	0	0	0	0
UTI Adulto	0	0	0	0	0	0	0
UTI Pediátrica	2	0	0	0	0	0	2
UTI Neonatal	0	0	0	0	0	0	0
Total	2	0	0	0	0	0	2
Média Diária	0,06	0,00	0,00	0,00	0,00	0,00	0,01
3.4.3. Sessões por Unidade - Pac. Extenos							
Ambulatório de Referência	154	343	272	309	0	0	1.078
Total	154	343	272	309	0	0	1.078
Média Diária	4,97	11,83	8,77	10,30	0,00	0,00	2,95
Total de Sessões Pacientes Internos	2	0	0	0	0	0	2
Total de Sessões Pacientes Externos	154	343	272	309	0	0	1.078
Total de Sessões Realizadas	156	343	272	309	0	0	1.080
3.4.4. Fisioterapia							
3.4.5. Sessões por Unidade - Pac. Internos							
Clinica de Especialidades	260	307	275	303	0	0	1.145
Clinica Cirúrgica	172	172	262	187	0	0	793
Clinica Pediátrica	115	62	85	89	0	0	351
Clinica Médica	144	409	321	187	0	0	1.061
UTI Adulto	2.655	2.132	3.024	3.043	0	0	10.854
UTI Pediátrica	1.650	1.443	1.852	1.734	0	0	6.679
UTI Neonatal	2.396	2.159	2.187	1.990	0	0	8.732

Acolhimento	20	19	19	28	0	0	86
Total	7.412	6.703	8.025	7.561	0	0	29.701
Média Diária	239,10	231,14	258,87	252,03	0,00	0,00	81,15
3.4.6. Exames p/ Unidade - Pac. Extenos							
Ambulatório de Referência	196	407	364	353	0	0	1.320
Total	196	407	364	353	0	0	1.320
Média Diária	6,32	14,03	11,74	11,77	0,00	0,00	3,61
Total de Sessões Pacientes Internos	7.412	6.703	8.025	7.561	0	0	29.701
Total de Sessões Pacientes Externos	196	407	364	353	0	0	1.320
Total de Sessões Realizadas	7.608	7.110	8.389	7.914	0	0	31.021
3.5. Tomografia							
3.5.1. Exames por Tipo Pacientes Internos e Externos							
Abdomen Superior	4	14	16	15	0	0	49
Abdomen Total	217	193	250	228	0	0	888
Coluna	136	191	199	213	0	0	739
Crânio	194	204	240	263	0	0	901
Face	38	45	44	65	0	0	192
Joelho	8	10	11	7	0	0	36
Mastóide	1	8	2	10	0	0	21
Ombro	2	4	1	3	0	0	10
Pelvi	11	24	14	18	0	0	67
Quadri	2	7	2	2	0	0	13
Tórax	144	138	115	123	0	0	520
Outros	26	29	33	24	0	0	112
Total	783	867	927	971	0	0	3.548
Média Diária	25,26	29,90	29,90	32,37	0,00	0,00	9,69
3.5.2. Exames por Tipo de Pacientes Internos							
Abdomen Superior	0	5	3	0	0	0	8
Abdomen Total	75	74	83	58	0	0	290
Coluna	21	29	13	25	0	0	88
Crânio	63	65	72	85	0	0	285
Face	22	28	23	39	0	0	112
Joelho	0	1	0	0	0	0	1
Mastóide	0	0	0	1	0	0	1
Ombro	1	2	0	1	0	0	4
Pelvi	2	1	0	3	0	0	6
Quadri	0	1	0	1	0	0	2
Tórax	57	67	55	53	0	0	232
Outros	6	1	9	6	0	0	22
Total	247	274	258	272	0	0	1.051
Média Diária	7,97	9,45	8,32	9,07	0,00	0,00	2,87
3.5.3. Exames por Unidade de Pacientes Internos							
Clinica de Especialidades	24	45	20	32	0	0	121
Clinica Cirurgica	23	23	23	20	0	0	89
Clinica Pediátrica	3	1	8	0	0	0	12
Clinica Obstétrica	1	4	2	0	0	0	7
Clinica Médica	2	6	7	0	0	0	15
UTI Adulto	42	37	66	43	0	0	188
UTI Pediátrica	10	9	23	7	0	0	49
UTI Neonatal	13	2	2	9	0	0	26
Acolhimento	129	147	107	161	0	0	544
Total	247	274	258	272	0	0	1.051
Média Diária	7,97	9,45	8,32	9,07	0,00	0,00	2,87
3.5.4. Exames por Tipo de Pacientes Externos							
Abdomen Superior	4	9	13	15	0	0	41
Abdomen Total	142	119	167	170	0	0	598
Coluna	115	162	186	188	0	0	651
Crânio	131	139	168	178	0	0	616
Face	16	17	21	26	0	0	80
Joelho	8	9	11	7	0	0	35
Mastóide	1	8	2	9	0	0	20
Ombro	1	2	1	2	0	0	6
Pelvi	9	23	14	15	0	0	61
Quadri	2	6	2	1	0	0	11
Tórax	87	71	60	70	0	0	288
Outros	20	28	24	18	0	0	90
Total	536	593	669	699	0	0	2.497
Média Diária	17,29	20,45	21,58	23,30	0,00	0,00	6,82
Total Exames Internos	247	274	258	272	0	0	1051,00
Total Exames Externos	536	593	669	699	0	0	2497,00
Total Exames Realizados	783	867	927	971	0	0	3548,00
3.6. Ultrassonografia							
3.6.1. Exames por Tipo Pacientes Internos e Externos							
Abdominal	39	32	56	52	0	0	179
Doppler	9	24	11	17	0	0	61
Endovaginal	14	25	32	15	0	0	86
Globo Ocular	1	1	13	3	0	0	18
Joelho	11	10	8	17	0	0	46
Mama	43	44	48	49	0	0	184
Obstétrico	9	5	5	9	0	0	28
Ombro	23	20	43	38	0	0	124



Partes Moles	39	67	70	71	0	0	247
Pélvico	7	10	0	1	0	0	18
Próstata Via Abdomen	18	9	11	14	0	0	52
Renal	0	1	3	0	0	0	4
Tireóide	4	9	9	13	0	0	35
Tórax	0	0	0	1	0	0	1
Transfontanelar	9	11	11	6	0	0	37
Vias Urinárias	15	11	20	20	0	0	66
Outros	31	1	0	0	0	0	32
Total	272	280	340	326	0	0	1.218

3.6.3. Exames por Tipo de Pacientes Internos

Abdominal	18	12	17	14	0	0	61
Doppler	0	0	0	0	0	0	-
Endovaginal	0	0	0	0	0	0	-
Globo Ocular	1	1	0	1	0	0	3
Joelho	0	0	0	1	0	0	1
Mama	0	0	0	0	0	0	-
Obstétrico	4	2	3	5	0	0	14
Ombro	0	0	0	0	0	0	-
Partes Moles	0	1	4	6	0	0	11
Pélvico	0	0	0	0	0	0	-
Próstata Via Abdomen	1	0	1	1	0	0	3
Renal	0	0	0	0	0	0	-
Tireóide	0	0	0	0	0	0	-
Tórax	0	0	0	0	0	0	-
Transfontanelar	9	11	9	5	0	0	34
Vias Urinárias	3	2	7	5	0	0	17
Outros	0	0	0	0	0	0	-
Total	36	29	41	38	0	0	144
Média Diária	1,16	1,00	1,32	1,27	0,00	0,00	0,39

3.6.2. Exames por Unidade de Pacientes Internos

Clinica de Especialidades	3	4	6	7	0	0	20
Clinica Cirúrgica	9	4	5	5	0	0	23
Clinica Pediátrica	2	4	3	0	0	0	9
Clinica Obstétrica	3	2	3	5	0	0	13
Clinica Médica	0	0	0	1	0	0	1
UTI Adulto	0	0	3	10	0	0	13
UTI Pediátrica	5	3	10	4	0	0	22
UTI Neonatal	3	11	11	6	0	0	31
Acolhimento	11	1	0	0	0	0	12
Total	36	29	41	38	0	0	144
Média Diária	1,16	1,00	1,32	1,27	0,00	0,00	0,39

3.6.4. Exames por Tipo de Pacientes Externos

Abdominal	22	20	40	37	0	0	119
Doppler	0	24	10	17	0	0	51
Endovaginal	14	23	32	14	0	0	83
Globo Ocular	0	1	12	2	0	0	15
Joelho	11	11	9	17	0	0	48
Mama	47	44	49	48	0	0	188
Obstétrico	5	4	7	4	0	0	20
Ombro	23	20	41	37	0	0	121
Partes Moles	39	69	59	68	0	0	235
Pélvico	7	4	0	1	0	0	12
Próstata Via Abdomen	17	10	11	13	0	0	51
Renal	0	0	3	0	0	0	3
Tireóide	4	7	10	12	0	0	33
Tórax	0	0	0	0	0	0	0
Transfontanelar	0	0	0	0	0	0	0
Vias Urinárias	12	10	16	18	0	0	56
Outros	31	0	0	0	0	0	31
Total	232	247	299	288	0	0	1066
Média Diária	7,48	8,52	9,65	9,60	0,00	0,00	2,91

Total Exames Internos	36	29	41	38	0	0	144
Total Exames Externos	232	247	299	288	0	0	1066
Total Exames Realizados	268	276	340	326	0	0	1210

3.7. Ressonância Magnética

3.7.1. Exames por Tipo Pacientes Internos e Externos

Abdomen Superior	8	6	5	3	0	0	22
Abdomen Total	28	30	28	33	0	0	119
Coluna	248	228	281	254	0	0	1.011
Crânio	87	88	98	112	0	0	385
Face	0	2	0	0	0	0	2
Joelho	76	68	89	97	0	0	330
Mastóide	0	1	0	0	0	0	1
Ombro	3	17	25	15	0	0	60
Pelvi	30	52	44	30	0	0	156
Quadril	7	10	6	7	0	0	30
Tórax	3	1	2	0	0	0	6
Outros	30	31	18	18	0	0	97
Total	520	534	596	569	0	0	2.219
Média Diária	16,77	18,41	19,23	18,97	0,00	0,00	6,06

3.7.2. Exames por Tipo de Pacientes Internos

000163

Handwritten signature

Abdomen Superior	0	0	0	0	0	0	-
Abdomen Total	0	0	0	0	0	0	-
Coluna	8	8	1	1	0	0	18
Crânio	7	5	6	10	0	0	28
Face	0	0	0	0	0	0	-
Joelho	0	0	1	0	0	0	1
Pelvi	3	0	0	0	0	0	3
Tórax	0	0	0	0	0	0	-
Outros	2	2	1	2	0	0	7
Total	20	15	9	13	0	0	57
Média Diária	0,65	0,52	0,29	0,43	0,00	0,00	0,16
3.7.3. Exames por Unidade Pacientes Internos							
Clinica de Especialidades	6	2	1	5	0	0	14
Clinica Cirúrgica	0	1	3	1	0	0	5
Clinica Obstétrica	0	0	0	1	0	0	1
Clinica Pediátrica	0	0	0	0	0	0	-
Clinica Medica	0	3	0	0	0	0	3
UTI Adulto	14	4	3	5	0	0	26
UTI Pediátrica	0	0	0	0	0	0	-
UTI Neonatal	0	0	2	0	0	0	2
Acolhimento	0	5	0	1	0	0	6
Total	20	15	9	13	0	0	57
Média Diária	0,65	0,52	0,29	0,43	0,00	0,00	0,16
3.7.4. Exames por Tipo de Pacientes Externos							
Abdomen Superior	8	6	5	3	0	0	22
Abdomen Total	28	30	28	33	0	0	119
Coluna	240	220	280	253	0	0	993
Crânio	80	83	92	102	0	0	357
Face	0	2	0	0	0	0	2
Joelho	76	68	88	97	0	0	329
Mastóide	0	1	0	0	0	0	1
Ombro	3	17	25	15	0	0	60
Pelvi	27	52	44	30	0	0	153
Quadril	7	10	6	7	0	0	30
Tórax	3	1	2	0	0	0	6
Outros	28	29	17	16	0	0	90
Total	500	519	587	556	0	0	2.162
Média Diária	16,13	17,90	18,94	18,53	0,00	0,00	5,91
Total Exames Internos	20	15	9	13	0	0	57
Total Exames Externos	500	519	587	556	0	0	2.162
Total Exames Realizados	520	534	596	569	0	0	2.219
3.8. Endoscopia Digestiva Alta							
3.8.2. Exames por Tipo Pacientes Internos							
Biopsia	0	0	0	0	0	0	-
Dilatação de Esôfago	0	0	0	0	0	0	-
EDA	2	1	1	2	0	0	6
Esclerose	0	0	0	0	0	0	-
Hemostasia	0	0	0	0	0	0	-
Retirada de Corpo Estranho	0	0	0	0	0	0	-
Urease	0	0	0	0	0	0	-
Outros	0	0	0	0	0	0	-
Total	2	1	1	2	0	0	6
Média Diária	0,06	0,03	0,03	0,07	0,00	0,00	0,02
3.8.3. Exames por Unidade de Pacientes Internos							
Clinica Especialidades	0	0	0	0	0	0	-
Clinica Cirúrgica	1	1	0	1	0	0	3
Clinica Pediátrica	0	0	0	0	0	0	-
Clinica Obstétrica	0	0	0	0	0	0	-
Clinica Medica	0	0	0	0	0	0	-
UTI Adulto	1	0	1	1	0	0	3
UTI Pediátrica	0	0	0	0	0	0	-
UTI Neonatal	0	0	0	0	0	0	-
Acolhimento	0	0	0	0	0	0	-
Centro Cirurgico	0	0	0	0	0	0	-
Total	2	1	1	2	0	0	6
Média Diária	0,06	0,03	0,03	0,07	0,00	0,00	0,02
Total Exames Internos	2	1	1	2	0	0	6
Total Exames Externos	0	0	0	0	0	0	-
3.9. Endoscopia Digestiva Baixa - Colonoscopia							
3.9.2. Exames por Tipo Pacientes Internos							
Colonoscopia	0	0	0	0	0	0	-
Total	0	0	0	0	0	0	-
Média Diária	0,00	0,00	0,00	0,00	0,00	0,00	0,00
3.9.3. Exames por Unidade de Pacientes Internos							
Clinica de Especialidades	0	0	0	0	0	0	-
Clinica Cirúrgica	0	0	0	0	0	0	-
Clinica Medica	0	0	0	0	0	0	-
UTI Adulto	0	0	0	0	0	0	-
UTI Pediátrica	0	0	0	0	0	0	-
Total	0	0	0	0	0	0	-
Média Diária	0,00	0,00	0,00	0,00	0,00	0,00	0,00

000164



Colonoscopia Total Exames Internos	0	0	0	0	0	0	-
Colonoscopia Total Exames Externos	0	0	0	0	0	0	-
Total Geral Exames Internos	2	1	1	2	0	0	6
Total Geral Exames Externos	0	0	0	0	0	0	-
TOTAL	2	1	1	2	0	0	6
3.10. Teste Ergométrico							
Total Exames Internos	0	0	0	0	0	0	-
Total Exames Externos	82	99	0	40	0	0	221
3.11. Ecocardiograma							
3.11.1. Exames por Unidade de Pacientes Internos							
Clinica de Especialidades	0	0	0	0	0	0	-
Clinica Cirúrgica	0	3	0	0	0	0	3
Clinica Médica	0	0	0	5	0	0	5
Clinica Pediátrica	0	0	0	0	0	0	-
Clinica Obstétrica	0	1	0	0	0	0	1
UTI Adulto	0	2	0	0	0	0	2
UTI Pediátrica	0	3	0	0	0	0	3
UTI Neonatal	14	8	12	8	0	0	42
Acolhimento	0	0	0	0	0	0	-
Total	14	17	12	13	0	0	56
Média Diária	0,45	0,59	0,39	0,43	0,00	0,00	0,15
Total Exames Internos	14	17	12	13	0	0	56
Total Exames Externos	129	145	243	194	0	0	711
Total Exames Realizados	143	162	255	207	0	0	767
3.12. Eletrocardiograma - ECG							
3.12.1. Exames por Unidade de Pacientes Internos							
Acolhimento	0	0	0	0	0	0	-
Clinica de Especialidades	0	0	0	0	0	0	-
Clinica Cirúrgica	0	0	0	0	0	0	-
Clinica Pediátrica	0	0	0	0	0	0	-
Clinica Médica	0	0	0	0	0	0	-
UTI Adulto	0	0	0	0	0	0	-
Total	0	0	0	0	0	0	-
Média Diária	0,00	0,00	0,00	0,00	0,00	0,00	0,00
Total Exames Internos	0	0	0	0	0	0	-
Total Exames Externos	137	89	62	137	0	0	425
Total Exames Realizados	137	89	62	137	0	0	425
3.13. Hemodálises Sessões							
3.13.1. Exames por Unidade de Pacientes Internos							
Clinica Cirúrgica	0	0	4	0	0	0	4
Clinica Cirúrgica Pediátrica	0	0	0	0	0	0	-
Clinica de Especialidades	0	7	4	6	0	0	17
Clinica Obstétrica	0	0	0	0	0	0	-
Clinica Médica	0	0	0	2	0	0	2
UTI Adulto	7	23	68	34	0	0	132
UTI Pediátrica	0	0	0	0	0	0	-
Ambulatório	865	761	893	950	0	0	3.469
Total	7	30	76	42	0	0	155
Média Diária	0,23	1,03	2,45	1,40	0,00	0,00	0,42
3.15. Total SADT Internos							
Laboratório	11096	10410	12713	12084	0	0	46.303
Raio-x	638	621	783	822	0	0	2.864
Tomografia	247	274	258	272	0	0	1.051
Ultrassonografia	36	29	41	38	0	0	144
Ressonância Magnética	20	15	9	13	0	0	57
Endoscopia	2	1	1	2	0	0	6
Teste Ergométrico	0	0	0	0	0	0	-
Ecocardiograma	14	17	12	13	0	0	56
Eletrocardiograma	0	0	0	0	0	0	-
Hemodálises	7	30	76	42	0	0	155
Hemoterapia	180	122	168	187	0	0	657
Sorologias	0	0	0	0	0	0	-
Total	12240	11519	14061	13473	0	0	51.293
3.14. Total SADT Externos							
3.14.1. Exames por Tipo							
Laboratório	2576	2567	2243	2004	0	0	9.390
Raio-x	775	830	941	891	0	0	3.437
Tomografia	536	593	669	699	0	0	2.497
Ultrassonografia	232	247	299	288	0	0	1.066
Ressonância Magnética	500	519	587	556	0	0	2.162
Endoscopia	0	0	0	0	0	0	-
Teste Ergométrico	82	99	0	40	0	0	221
Ecocardiograma	129	145	243	194	0	0	711
Eletrocardiograma	137	89	62	137	0	0	425
Hemodálises Ambulatorial	865	761	893	950	0	0	3.469
Hemoterapia	0	0	0	0	0	0	-
Sorologias	2052	2485	2565	2621	0	0	9.723
Total	7884	8335	8502	8380	0	0	33.101

3.15 TOTAL GERAL SADT	20.124	19.854	22.563	21.853	0	0	84.394
4. Serviços de Apoio							
4.1. Nutrição e Dietética							
4.1.1. Refeições Servidas por Tipo							
Desjejum	8011	8570	9980	8707	0	0	35.268
Colação	3022	2856	3138	2753	0	0	11.769
Almoço	6641	6272	7399	6879	0	0	27.191
Lanche	6470	6355	7223	7150	0	0	27.198
Jantar	4774	4593	5506	5079	0	0	19.952
Ceia	2819	3668	2784	2480	0	0	11.751
Dieta Enteral	421	388	412	437	0	0	1.658
Suplementos	0	0	352	634			
Lactário - Marmadeiras	2800	2428	2858	2159	0	0	10.245
Total	34.958	35.130	39.652	36.278	0	0	146.018
Média Diária	1.127,68	1.211,38	1.279,10	1.209,27	0,00	0,00	398,96
4.1.2. Refeições Servidas p/ Comensal							
Funcionários	11.104	11.542	13.860	13.324	0	0	49.830
Acompanhantes	6.071	7.046	7.226	6.035	0	0	26.378
Médicos	124	112	185	180	0	0	602
Clinica de Especialidades	3.642	3.231	3.601	3.299	0	0	13.773
Clinica Cirúrgica	4.603	4.712	5.213	4.723	0	0	19.251
Clinica Pediátrica	1.366	1.261	1.539	1.184	0	0	5.370
Clinica Obstétrica	456	354	426	370	0	0	1.606
Clinica Médica	818	948	1.012	809	0	0	3.587
UTI Adulto	1.852	1.901	1.617	1.586	0	0	6.956
UTI Pediátrica	1.214	958	1.504	1.167	0	0	4.843
UTI Neonatal	1.790	1.457	1.652	1.528	0	0	6.427
Hemodialis	1.898	1.608	1.816	2.073	0	0	7.395
Total	34.958	35.130	39.652	36.278	0	0	146.018
Média Diária	1.127,68	1.211,38	1.279,10	1.209,27	0,00	0,00	398,96
4.2. Processamento da Roupa							
4.2.1. Kg Roupas Lavada p/Unidade							
Clinica de Especialidades	2912,1	2851,9	2938,23	2916,41	0,00	0,0	11.619
Clinica Cirurgica	3280,3	3130,8	3351,63	3335,92	0	0,0	13.099
Clinica Médica	734,9	797,4	910,33	1010,80	0,00	0,0	3.453
Clinica Pediátrica	1232	980,4	1209,12	1258,18	0,00	0,0	4.680
Clinica Obstetrica	305,8	293,3	306,7	302,44	0,00	0,0	1.208
UTI Adulto	3551,1	3066,1	3289,73	3200,74	0,00	0,0	13.108
UTI Pediátrica	1552,5	1275,7	1521,87	1543,47	0,00	0,0	5.894
UTI Neonatal	951	948,9	976,03	934,42	0,00	0,0	3.810
Centro Cirúrgico	4221,2	2991,4	3773,05	3118,16	0,00	0,0	14.104
CME	1450,3	1403,1	1354,6	1267,9	0,00	0,0	5.476
Hemodialis	1499,7	1435,6	1126,2	1396,2	0,00	0,0	5.458
Laboratório	0	0	0	0,0	0	0,0	-
Serviço de Higiene e Limpeza	1236,2	1158,3	1268,2	1260,71	0	0,0	4.923
Diagnóstico por Imagem	680,4	819,5	715,9	700,0	0,00	0,0	2.916
Reabilitação/Fisioterapia	0	0	0	0	0	0,0	-
Manutenção	125,2	118	122,2	134,2	0	0,0	500
Acolhimento	716,5	661,2	702,67	671,17	0,00	0,0	2.752
Outros	0	0,00	0	0,00	0	0,00	-
Total	24.449	21.932	23.566	23.051	0	0,0	92.998
Média Diária	788,68	756,27	760,21	768,36	0,00	0,00	254,09
4.2.2. Produtos Utilizados por ML							
Acidulante / Neutralizador Alcalino	107,32	31,75	104,33	25,46	0,00	0,00	269
Alvejante	74,00	84,00	125,71	98,94	0,00	0,00	383
Amaciante	14,99	26,43	84,24	35,51	0,00	0,00	161
Detergente	62,80	60,73	78,19	24,14	0,00	0,00	226
Umectante	133,62	97,06	142,99	106,23	0,00	0,00	480
Total	392,73	299,97	535,46	290,28	0,00	0,00	1.518
Média Diária	12,67	10,34	17,27	9,68	0,00	0,00	4,15
4.2.3. Resumo							
Kg Roupas lavadas	24.449	21.932	23.566	23.051	0	0	92.998
Média Diária Kg Roupas Lavadas	789	756	760	768	0	0	254,09
ML Produtos Utilizados	393	300	535	290	0	0	1.518
ML de Produtos por Kg Roupa	0	0	0	0	0	0	0
4.2.4. Produção de Costura							
Peças Consertadas	0	58	93	0	0	0	151
Peças Repostas	0	0	0	0	0	0	-
Peças Tiradas de Uso	0	0	0	0	0	0	-
Peças Confeccionadas	0	0	0	52	0	0	52
Total	0	58	93	52	0	0	203
4.3. Manutenção							
4.3.1. Reparos por Área							
Abast. Gás(GLP) e Gases Medicinais	0	0	0	0	0	0	-
Alvenaria	24	5	15	21	0	0	65
Carpintaria	2	7	7	5	0	0	21
Elétrica	25	90	104	49	0	0	268
Eletronica	1	0	0	0	0	0	1
Hidráulica	19	52	57	27	0	0	155
Marcenaria	2	13	16	7	0	0	38
Mecânica	3	4	0	0	0	0	7

Mudança	11	49	52	11	0	0	123
Pintura	16	20	23	11	0	0	70
Refrigeração	74	97	115	81	0	0	367
Telefonia	0	0	2	1	0	0	3
Outros	70	210	237	248	0	0	765
Total	247	547	628	461	0	0	1.883
Média Diária	7,97	18,86	20,26	15,37	0,00	0,00	5,14
4.3.2. Reparos por Setor							
Acochimento	8	13	16	7	0	0	44
Administração	4	8	10	11	0	0	33
Agência Transfusional	0	3	3	7	0	0	13
Almoxarifado	4	6	8	8	0	0	26
Ambulatório de Referência	6	5	7	7	0	0	25
Assessoria de Comunicação	0	0	0	0	0	0	-
Assistência Social	2	3	4	7	0	0	16
Central de Regulação	2	4	5	3	0	0	14
Central Telefônica	2	0	0	2	0	0	4
Centro Cirúrgico	16	31	41	18	0	0	106
Clinica Médica	8	10	13	6	0	0	37
Clinica Cirúrgica	17	58	58	24	0	0	157
Clinica Cirúrgica Pediátrica	0	0	0	0	0	0	-
Clinica de Especialidades	14	45	46	20	0	0	125
Clinica Obstétrica	2	6	7	5	0	0	20
Clinica Pediátrica	18	22	23	16	0	0	79
CME - Central de Materiais Esterilizados	12	19	25	17	0	0	73
Compras	0	0	0	0	0	0	-
Departamento Pessoal	1	4	4	4	0	0	13
Diagnóstico por Imagem	1	4	8	8	0	0	21
Direção Geral	0	0	0	0	0	0	-
Direção de Apoio	0	0	0	0	0	0	-
Direção de Enfermagem	1	2	2	3	0	0	8
Digitação	0	1	0	2	0	0	3
Engenharia Clínica	0	4	4	2	0	0	10
Farmácia	1	7	9	7	0	0	24
Faturamento	1	3	4	2	0	0	10
Financeiro	0	2	2	3	0	0	7
Guarda Volume	0	0	0	0	0	0	-
Higienização	3	22	22	16	0	0	63
Hemodialise	2	16	18	11	0	0	47
Humanização	1	3	4	2	0	0	10
Laboratório	2	22	24	14	0	0	62
Lactário	0	4	6	8	0	0	18
Lavanderia	3	13	13	12	0	0	41
Manutenção	0	4	4	4	0	0	12
Parte Externa	0	0	0	0	0	0	-
Portaria	6	12	12	9	0	0	39
Qualidade	1	3	4	5	0	0	13
Reabilitação e Fisioterapia	0	2	3	3	0	0	8
Recapção	0	18	20	10	0	0	48
Recapção de Imagens	0	0	0	0	0	0	-
Repouso Médico	1	7	7	9	0	0	24
RH	0	8	8	5	0	0	21
Raio - x	1	8	10	8	0	0	27
SADT	0	0	0	0	0	0	-
SCIH	1	4	4	2	0	0	11
SHL	2	13	16	16	0	0	47
Secretaria Geral	0	0	0	0	0	0	-
Serviço de Atenção ao Usuário - SAU	1	3	3	5	0	0	12
SESMT	0	7	3	8	0	0	18
Serviço Social	2	2	1	2	0	0	7
SND - Serviço de Nutrição e Dietética	3	17	29	17	0	0	66
SPP	2	3	4	6	0	0	15
Tecnologia da Informação	2	3	3	7	0	0	15
Telefonia	0	2	6	4	0	0	12
Tomografia	0	0	0	0	0	0	-
UTI Adulto	11	42	57	27	0	0	137
UTI Neonatal	14	17	19	21	0	0	71
UTI Pediátrica	69	32	29	41	0	0	171
Total	247	547	628	461	0	0	1.883
5. Serviços Administrativos							
5.1. Departamento de Pessoal							
5.1.1. Funcionários Existentes - Geral Ativos e Afastados							
Administração	173	178	180	176	0	0	59
Enfermeiros	60	63	63	61	0	0	21
Téc. Enfermagem	315	318	312	309	0	0	105
Instrumentador	1	1	1	1	0	0	0
Transfusional	10	10	9	9	0	0	3
SND	33	33	32	31	0	0	11
Limpeza e Higiene	53	53	53	53	0	0	18
Serv. Processam. Roupa	15	16	16	16	0	0	5
Manutenção	13	13	15	13	0	0	5
Farmácia	33	32	28	33	0	0	11
Laboratório	19	21	21	20	0	0	7
Sub-Total 1	725	738	730	722	0	0	243
Terceirizados	43	43	43	43	0	0	14

Total Geral	43	43	43	43	0	0	14
5.1.2. Grau de Instrução - Geral							
Superior	169	164	159	153	0	0	53
Superior Incompleto	19	19	18	18	0	0	6
2º Grau	502	510	507	507	0	0	169
2º Grau Incompleto	13	13	12	12	0	0	4
1º Grau	13	13	14	12	0	0	4
1º Grau Incompleto	9	9	10	10	0	0	3
Sem Instrução	0	0	0	0	0	0	-
Pós Graduação/Especialização	10	10	10	10	0	0	3
Primário Completo	0	0	0	0	0	0	-
Total	725	738	730	722	0	0	243
5.1.3. Corpo Clínico							
Médicos Pessoa Jurídica	81	83	79	78	0	0	27
Outros	2	2	2	2	0	0	1
5.1.4. Índices do Depto. Pessoal							
Funcionários em Férias	53	34	39	38	0	0	14
Funcionários de Licenças	0	0	0	0	0	0	-
Funcionários de Licenças Maternidade	40	37	36	28	0	0	12
Admissões	4	20	12	10	0	0	4
Demissões	9	8	20	18	0	0	5
Afastamentos	41	43	43	46	0	0	14
Nº de Funcionários/mês	725	738	730	722	0	0	243
Faltas em Dias	50	42	47	40	0	0	15
Índice de Absenteísmo	0,22	0,20	0,21	0,18	0,00	0,00	0,02
Horas Extras	R\$ 46.613,01	R\$ 61.192,19	R\$ 38.037,13	R\$ 77.463,09	R\$ 0,00	R\$ 0,00	223.305,42
Atrasos em Horas	50,40	35,60	43,41	41,92	0,00	0,00	14,28
Índice de Funcionários por Leito	4,91	5,40	5,03	5,87	0,00	0,00	1,77
Índice de Funcionários por Leito Ocupado	8,20	7,99	7,51	7,71	0,00	0,00	2,62
Índice de Rotatividade	0,90	1,90	2,19	1,94	0,00	0,00	0,58
% do Pessoal - S Adm	23,86%	24,12%	24,66%	24,36%	0,00%	0,00%	0,08
% do Pessoal de Enfermagem	51,72%	51,63%	51,37%	51,25%	0,00%	0,00%	0,17
% do Pessoal S.Apoio	20,28%	19,92%	19,73%	20,22%	0,00%	0,00%	0,07
Total Pessoal de Serviços Terceirizados	43	43	43	43	0	0	14,33
Outros não Empregados	0	0	0	0	0	0	-
6. Resumo Geral de Informações							
Total de Pacientes-Dia	2.742	2.677	3.015	2.714	0	0	11.148
Porcentagem Geral de Ocupação	78,03%	83,16%	84,60%	78,67%	0,00%	0,00%	81,09%
Média Geral de Pacientes-Dia	88,45	92,31	97,26	93,59	0,00	0,00	30,97
Índice Geral de Giro de Leitos	3,09	3,47	4,30	3,68	0,00	0,00	1,45
Taxa Mortalidade Global	8,55%	7,07%	6,67%	6,6%	0,00%	0,00%	7,18%
Taxa de Mortalidade Operatória	2,38%	0,86%	0,81%	1,83%	#DIV/0!	#DIV/0!	0,00%
Densidade de Incidência de Infecção Hospitalar	2,92	2,99	2,99	3,68	0,00	0,00	1,05
Média Diária Geral de Cirurgias Internas	6,77	8,00	7,97	7,30	0,00	0,00	2,48
Média Diária de Atendimento Ambulatorial Consultas	57,4	86,9	88,8	86,7	0,0	0,0	26,4
Média Diária Refeições Servidas	1127,68	1211,38	1279,10	1209,27	0,00	0,00	398,96
Média Diária de Kg. Roupa Lavada	788,68	756,27	760,21	768,36	0,00	0,00	254,09
ML de Produto por Kg de Roupa Lavada	0	0	0	0	0	0	0
Nº de Dias do Mês	31	29	31	30	31	30	366

Marabá, 05 de Maio de 2022

Valdemir Ferreira Girato
Diretor Hospitalar

Rosivaldo Lobato de Almeida
Diretor Assistencial

Alexandre de Sousa Rocha
Diretor Técnico

Benjamin Ferreira de Sousa Neto
Diretor Administrativo Financeiro

Katiana Cardoso Rios
Coordenação de SPP

000168


PRODUÇÃO OBSTETRÍCIA DE ALTO RISCO

Em consonância a Vossa solicitação, segue abaixo quadro que evidencia produção de Obstetrícia de Alto Risco no mês de Abril de 2022, ressaltando que este é um serviço em evolução progressiva, haja vista organização dos Municípios, no que diz respeito ao aproveitamento de cotas ofertadas.

ITENS DE AVALIAÇÃO	Abr/22
Atendimentos de Urgência e Emergência	13
Pacientes dia	37
Internações	13
Partos	2
Altas	9
Consultas	29
Pareceres	31
TOTAL	134

Fonte: Plano Estatístico e Produção Consolidada.

Marabá, 05 de Maio 2022



Valdemir Fernille Girato
Diretor Hospitalar
HRSP/Pró-Saúde



Benjamin Ferreira de Sousa Neto
Diretor Administrativo Financeiro
HRSP/Pró-Saúde

www.prosaude.org.br • secretariaadm@hrspprosaude.org.br • (94) 3323-5252
Rodovia PA 150, Altura do Km 07, S/N, Nova Marabá. CEP 68506-670 • Marabá (PA)
Todos os serviços prestados pelo Hospital Regional do Sudeste do Pará são gratuitos e integram o Sistema Único de Saúde (SUS)

FO.HRSP.DH.001-02
1 / 2


000169

6. Colaboradores Contratados (CLT)

Relação dos colaboradores contratados do Hospital Regional do Sudeste do Pará “Dr. Geraldo Veloso” referente ao mês de abril de 2022:

Quantitativo Mês Anterior	Admissões	Demissões	Quantitativo Mês Atual
671	10	18	663

Fonte: Departamento Pessoal/HRSP



Benjamin F. de S. Neto
Diretor Adm. Financeiro
Pró-Saúde/HRSP-PA

Lucineide de Oliveira
Coordenadora Adm. Pessoal
Pró-Saúde/HRSP

7. Capacitações/Treinamentos

Núcleo de Educação Permanente: Apresenta informações do NEP, indicando cursos realizados: tema, facilitador, carga horária, número de participantes e apresenta os indicadores do período

Fonte: Núcleo de Educação Permanente/HRSP

I – INTRODUÇÃO

Visando o desenvolvimento dos colaboradores entendemos que treinamento é algo primordial no processo educacional, a fim de gerar crescimento e aprendizagem na mudança de comportamento. Para isso o Núcleo de Educação Permanente - NEP facilita a melhoria do nível de conhecimento profissional; possibilitando, através de capacitações o crescimento dos colaboradores, adequação ao perfil profissional desejado; contribuindo para a melhoria das relações interpessoais e viabilizando treinamento em parceria com os coordenadores e gestores nas áreas específicas.

Portanto, o NEP promove dentro do mês de abril de 2022 a produtividade dos colaboradores incentivando-os a seguir na busca de atualizações significativas.

Tem o intuito de aprimorar as competências, as atitudes, os conhecimentos dos colaboradores, os processos internos no ambiente hospitalar acerca da especialidade do hospital cujo foco é assistência hospitalar referenciada, proporcionando oportunidades para o contínuo desenvolvimento pessoal, por meio de treinamentos programados no Plano Anual de Treinamentos – PAT, de acordo com a necessidade detectada pelos setores do hospital, e a partir de treinamentos que não estejam no PAT, mas que sejam relevantes para as boas práticas contínuas, com a participação de facilitadores internos e externos, e por meio de subsídio para o custeio de cursos, seguindo o plano de trabalho desenvolvido para o Hospital, para capacitações dos colaboradores.

Liviane da Silva Almeida

II - ANÁLISE GLOBAL

O NEP, a fim de promover a capacitação e atualização dos seus colaboradores, tem acompanhado mensalmente o cumprimento do Plano Anual de Treinamento (PAT), construído pelos diversos setores do hospital.

Para o mês de abril o Plano Anual de Treinamento (PAT) setorial e institucional, estava previsto a realização de 11 treinamentos, contabilizamos a realização de 8 treinamentos que estavam programados.

Os treinamentos não realizados foram: “Prevenção de Erros de Medicação por Omissão”, “Cuidados com Dreno” e “Ventilação Mecânica”, ambos entraram em não conformidade com o plano de treinamento pois os mesmos não foram realizados e justificados até o período de análise dos indicadores.

Foram realizados 69 treinamentos classificados como extras, conforme as tabelas abaixo:

Abril/ 2022			
TREINAMENTOS DO PLANO ANUAL DE TREINAMENTO (PAT)			
TREINAMENTOS	PÚBLICO	REALIZADOS	NÃO REALIZADOS
BLITZ DE DESCARTE CORRETO E USO DE EPI	COLABORADORES ASSISTENCIAIS	1	0
O CONTATO PELE A PELE E AMAMENTAÇÃO NA PRIMEIRA HORA DE VIDA	MEMBROS DA COMISSÃO, CENTRO CIRURGICO E CLINICA OBSTÉTRICA	1	0,
6 METAS NACIONAIS/INTERNACIONAIS DE SEGURANÇA DO PACIENTE	TODOS OS COLABORADORES DA UNIDADE	1	0
PREVENÇÃO DE ERROS DE MEDICAÇÃO POR OMISSÃO	COLABORADORES ASSISTENCIAIS	0	1
BOAS PRÁTICAS DE MANIPULAÇÃO DE ALIMENTOS	COLABORADORES DO SETOR	1	0
TREINAMENTO COMPORTAMENTAL	COLABORADORES DO SETOR	1	0
PADRONIZAÇÃO DE DIETAS HOSPITALARES	COLABORADORES DO SETOR	1	0
FLUXO INTERNO DE ENTREGA AOS SETORES, LANÇAMENTO DE NOTAS FISCAIS E OPERACIONALIZAÇÃO DO SISTEMA DE GESTÃO EM SAÚDE TASY	COLABORADORES DO SETOR	1	0

CUIDADOS COM DRENOS	COLABORADORES DO SETOR	0	1
CRITÉRIOS PARA ACIONAMENTO DA EQUIPE MULTIPROFISSIONAL QUANTO AS INTERVENÇÕES ASSISTENCIAIS AO USUÁRIO EM HEMODIÁLISE	COLABORADORES DO SETOR	0	1
VENTILAÇÃO MECÂNICA	FISIOTERAPEUTAS	0	1
TOTAL		8	3

Abril/ 2022		
TREINAMENTOS EXTRA- PAT		
TREINAMENTOS	PÚBLICO	REALIZADOS
PC.HRSP.DASS.019 - PROTOCOLO DE JEJUM PRÉ-OPERATÓRIO	EQUIPE ASSISTENCIAL	1
ATENDIMENTO HUMANIZADO AOS ACOMPANHANTES NAS UTI'S NEO E PED	EQUIPE DO SETOR	1
HIGIENE ORAL NO USUÁRIO EM USO DE VENTILAÇÃO MECÂNICA	EQUIPE DO SETOR	1
ATENDIMENTO AO USUÁRIO INDÍGENA	EQUIPE DO SETOR	1
ATENDIMENTO MULTIPROFISSIONAL AO USUÁRIO SINDRÔMICO OU COM NECESSIDADES ESPECIAIS	EQUIPE DO SETOR	1
ORIENTAÇÃO AOS PAIS OU RESPONSÁVEIS NA UTI PED	EQUIPE DO SETOR	1
MUDANÇA DE DECÚBITO E MASSAGEM DE CONFORTO	EQUIPE DO SETOR	1
IT.HRSP.DASS.041 - CURATIVO EM FERIDA ABERTA	EQUIPE DO SETOR	1
IT.HRSP.DASS.042 - CURATIVO EM FERIDA OPERATÓRIA	EQUIPE DO SETOR	1
FORMULÁRIO DE MULTIDOSES	EQUIPE ASSISTENCIAL	1
FARMACOVIGILÂNCIA	MEMBROS DA COMISSÃO	1
PLANO DE ABANDONO - TREINAMENTO PREPARATÓRIO PARA SIMULADO	TODOS OS COLABORADORES	1
APRESENTAÇÃO DO PLANO DE CATÁSTROFE	TODOS OS COLABORADORES	1
MAN.HRSP.CPTF.001 - MANUAL DE PREVENÇÃO E TRATAMENTO DE LESÃO DE PELE	EQUIPE ASSISTENCIAL	1
INSTRUÇÕES DE TRABALHO - AGT 020, 021, 022, 025, 026, 027	EQUIPE DO SETOR	1

INSTRUÇÕES DE TRABALHO - AGT 014, 015, 016, 017, 019, 023, 024	EQUIPE DO SETOR	1
INSTRUÇÕES DE TRABALHO - AGT 008, 009, 010, 011, 012, 013	EQUIPE DO SETOR	1
ORIENTAÇÃO DE ALTA FARMACÊUTICA	EQUIPE DO SETOR	1
APRESENTAÇÃO DA COMISSÃO DE ÉTICA DE ENFERMAGEM	COLABORADORES DA ASSISTENCIA	1
PREENCHIMENTO DE FORMULÁRIOS DO SHL	COLABORADORES DO SETOR	1
GINCANA DE PROCESSOS DE HIGIENE	COLABORADORES DO SETOR	1
USO DE ETIQUETAS PARA MEDICAMENTOS CONTROLADOS E AMPOLAS SEMELHANTES	COLABORADORES DO SETOR	1
ALINHAMENTO DAS AÇÕES RAG DA FARMÁCIA CLÍNICA	FARMACEUTICOS DA UNIDADE	1
CRITÉRIOS PARA ORIENTAÇÃO DE ALTA FARMACÊUTICO	COLABORADORES ASSISTENCIAIS	1
FLUXO INTERNO DE ENTREGA AOS SETORES, LANÇAMENTO E NOTAS FISCAIS E OPERACIONALIZAÇÃO DO SISTEMA TASY	COLABORADORES DO SETOR	1
POLÍTICA NACIONAL DE HUMANIZAÇÃO	COLABORADORES RECONVOCADOS	1
MAPA DE RISCOS AMBULATÓRIO - II CICLO	COLABORADORES DO AMBULATÓRIO E TERAPEUTA OCUPACIONAL	1
REGISTRO DE RETORNO DO PRODUTO AO SISTEMA	GESTORES DA UNIDADE	1
A EQUIPE CONHECE E NOTIFICA OS INCIDENTES (EVENTOS ADVERSOS, SENTINELA OU QUASE FALHA)	EQUIPE DO SETOR	1
FLUXO DE ACIDENTE DE TRABALHO	ESCRITURARIOS DO SETOR	1
REGISTROS OBRIGATÓRIOS EM HEMOTERAPIA	EQUIPE DA TRS	1
IT.HRSP.DASS.036 - HIGIENIZAÇÃO DO INTERMEDIÁRIO DA CÂNULA DE TQT	COLABORADORES DO SETORES	1
IT.HRSP.DASS.035 - ADMINISTRAÇÃO DE NUTRIÇÃO PARENTERAL (NP)	COLABORADORES DO SETORES	1
IT.HRSP.DASS.019 - AUXILIO NA PASSAGEM DE CATETER VENOSO CENTRAL	COLABORADORES DO SETORES	1
IT.HRSP.DASS.020 - RETIRADA DE CATETER VENOSO CENTRAL	COLABORADORES DO SETOR	1
IT.HRSP.DASS.030 - ESVAZIAMENTO E HIGIENIZAÇÃO DA BOLSA DE COLOSTOMIA E ILESTOMIA	COLABORADORES DO SETORES	1
IT.HRSP.DASS.031 - TROCA DE BOLSA DE COLOSTOMIA DE ILEOSTOMIA	COLABORADORES DO SETORES	1

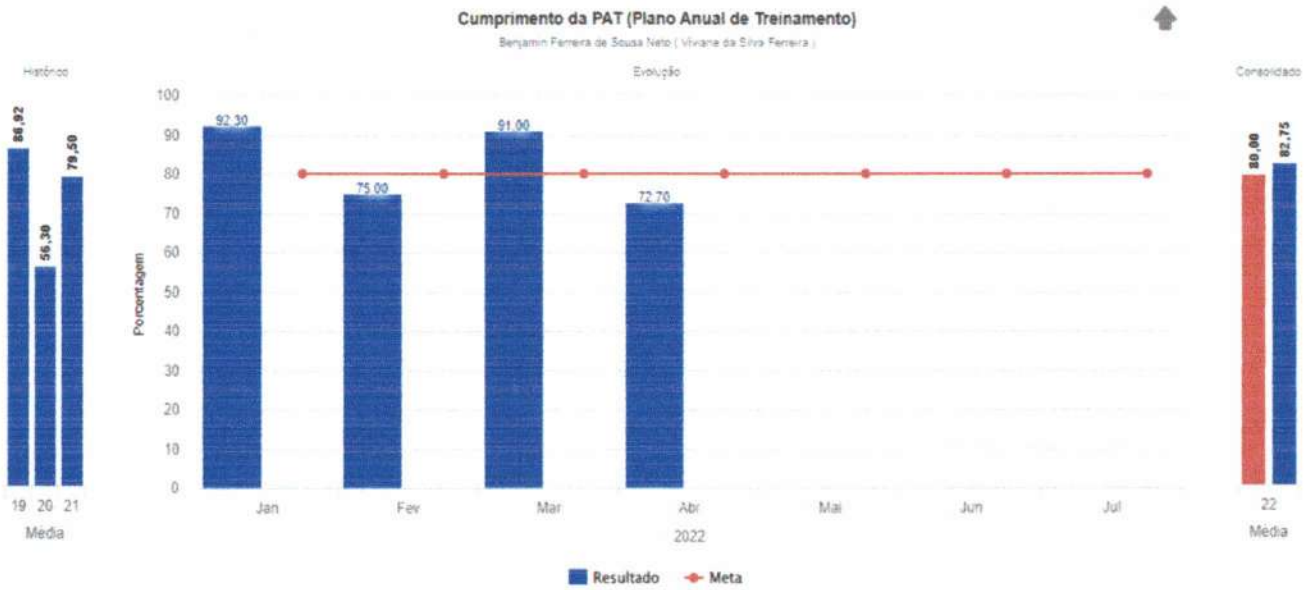
IT.HRSP.DASS.023 - CONFERENCIA DO LACRE DO CARRO DE EMERGÊNCIA	COLABORADORES DO SETOR	1
IT.HRSP.DASS.022 - AUXILIO NA RCP	COLABORADORES DO SETORES	1
IT.HRSP.DASS.021 - CURATIVO NA INSERÇÃO DE CATETER VENOSO CENTRAL	COLABORADORES DO SETORES	1
IT.HRSP.DASS.024 - IRRIGAÇÃO VESICAL CONTÍNUA	COLABORADORES DO SETOR	1
IT.HRSP.DASS.026 - VERIFICAÇÃO DE DIURESE	COLABORADORES DO SETORES	1
IT.HRSP.DASS.025 - RETIRADA DA SONDA VESICAL DE DEMORA	COLABORADORES DO SETORES	1
PUNÇÃO VENOSA DE VEIA JUGULAR EXTERNA	COLABORADORES DO SETOR	1
IRRIGAÇÃO VESICAL CONTINUA	COLABORADORES DO SETOR	1
IMPORTÂNCIA DA EMTN NOS CASOS ACOMPANHADOS PELA CPTF	MEMBROS DA CPTF	1
TROCA DE BOLSA DE UROSTOMIA	COLABORADORES DO SETOR	1
LIMPEZA E DESINFECÇÃO DOS APARELHOS (TC/USG/RX E RMN)	TECNICOS DE ENFERMAGEM DOS EXAMES E AMBULATORIO E TECNICOS EM RADIOLOGIA	1
VALIDADE E INSPENÇÕES DE ALMOTOLIAS, ACESSOS E MONITORES	COLABORADORES DO SETOR	1
RISCO DE QUEDA	COLABORADORES DOS SETORES	1
REGISTRO DE CONTENÇÃO MECÂNICA FO.HRSP.DASS.026	COLABORADORES DO SETOR	1
PÓS ALTA DE ENFERMAGEM	COLABORADORES DO SETOR	1
CUIDADOS COM PRODUTOS DE HIGIENE PESSOAL DO USUÁRIO	COLABORADORES DO SETOR	1
TABELA DE MULTIDOSES	EQUIPE DA UTI ADULTO NOTURNO	1
PCR E VENTILAÇÃO MECÂNICA - RCP	COLABORADORES DO SETOR	1
PREENCHIMENTO DAS PLANILHAS DO SETOR DE ACOLHIMENTO	COLABORADORES DO SETOR	1
META 3 - SEGURANÇA NA PRESCRIÇÃO, USO E ADMINISTRAÇÃO DE MEDICAMENTOS	COLABORADORES DO SETOR	1
FORTALECIMENTO DE FORMULÁRIO COMPLETO NO PRONTUÁRIO	COLABORADORES DO SETOR	1
INTERAÇÕES DE PROCESSOS ENTRE CENTRO CIRURGICO E UNIDADES DE INTERNAÇÃO E ACOLHIMENTO	COLABORADORES DO SETOR	1

PREVENÇÃO DE IRAS-ITU/ HIGIENIZAÇÃO DAS MÃOS E PREENCHIMENTO DE BUNDLE	COLABORADORES DO SETOR	1
ABERTURA E VALIDADE DE ALMOTOLIAS	COLABORADORES DO SETOR	1
COMUNICAÇÃO EFEVTIVA PARA AS UNIDADES	COLABORADORES DO SETOR	1
VALIDADE DE CURATIVOS	COLABORADORES DO SETOR	1
VERIFICAÇÃO DE KITS DO ACOLHIMENTO E REPOSIÇÃO	COLABORADORES DO SETOR	1
PERFUROCORTANTE	COLABORADORES DO SETOR	1
PLACA DE IDENTIFICAÇÃO DE CABECEIRA	COLABORADORES DO SETOR	1
ORGANIZAÇÃO SETORIAL	COLABORADORES DO SETOR	1
PASSAGEM DE PLANTÃO	COLABORADORES DO SETOR	1
ALTERAÇÃO NA EVOLUÇÃO DE ACOMPANHAMENTO FARMACOTERAPÊUTICO	FARMACEUTICOS DA UNIDADE	1
TOTAL		69

III - INDICADORES

III.1 Cumprimento da PAT (Plano Anual de Treinamento)

Conforme o indicador no mês de abril alcançamos o percentual de 72,7%, no qual a meta estipulada é de 80%, com isso o indicador encontra – se fora da meta.



Fonte: Interact

III.II PE – Evolução de Treinamento Global (NEP)

De acordo com a metodologia aplicada a participação Global dos colaboradores nos treinamentos, segue conforme o indicador abaixo referente as horas treinadas por cada colaborador, com a meta estipulada de 2:00 horas/homens. No mês de abril foi alcançado o valor de 3:35 horas/homens, com isso o indicador encontra – se dentro meta.

No decorrer do o mês os treinamentos que obtiveram maior destaque foram: Plano de Abandono (Treinamento Preparatório para Simulado), Campanha de Adesão às Metas Internacionais de Segurança do Paciente e Apresentação do Plano de Catástrofe.



Fonte: Interact

Segue abaixo os registros de todos os eventos educacionais realizados no mês, distribuídos entre os diversos setores, conforme tabela a seguir:

Nº	Data	Tema abordado	Número de Participantes	Carga Horária	Carga Horária Total	Setor
1.	01/04/2022	ORIENTAÇÃO TÉCNICA SOBRE IDENTIFICAÇÃO CORRETA DOS DESCARPACK'S	2	00:10:00	20	ACOLHIMENTO
2.	01/04/2022	TREINAMENTO SOBRE PLACAS DE IDENTIFICAÇÃO DE CABECEIRA	5	01:00:00	300	CLÍNICA PEDIÁTRICA
3.	01/04/2022	TREINAMENTO SOBRE ABERTURA E VALIDADE DE ALMOTOLIAS	5	01:00:00	300	CLÍNICA PEDIÁTRICA
4.	01/04/2022	TREINAMENTO SOBRE VALIDADE DE CURATIVOS	4	01:00:00	240	CLÍNICA PEDIÁTRICA
5.	01/04/2022	TREINAMENTO SOBRE ORGANIZAÇÃO SETORIAL	5	01:00:00	300	CLÍNICA PEDIÁTRICA

6.	01/04/2022	ORIENTAÇÃO TÉCNICA SOBRE IDENTIFICAÇÃO DOS DESCARPCKS	8	00:05:00	40	CLÍNICA CIRÚRGICA
7.	01/04/2022	TREINAMENTO SOBRE BOAS PRÁTICAS DE MANIPULAÇÃO DE ALIMENTOS	9	01:00:00	540	SND
8.	01/04/2022	TREINAMENTO SOBRE BOAS PRÁTICAS DE MANIPULAÇÃO DE ALIMENTOS	11	01:00:00	660	SND
9.	01/04/2022	ORIENTAÇÃO TECNICA SOBRE CONFIRMAÇÃO DE ENTREGA DE ROUPAS PARA ACOMPANHANTES	4	00:20:00	80	SPR
10.	01/04/2022	ORIENTAÇÃO TECNICA SOBRE CONTROLE DA REALIZAÇÃO DA LIMPEZA DE VESTIÁRIOS	3	00:20:00	60	SPR
11.	01/04/2022	TREINAMENTO SOBRE SISTEMA DA CENTRAL DE ALARME	18	00:40:00	720	MANUTENÇÃO/SESM T
12.	01/04/2022	TREINAMENTO SOBRE PC.HRSP.DT.019 - PROTOCOLO DE JEJUM PRÉ-OPERATÓRIO	16	00:30:00	480	DASS/DT/DAF
13.	01/04/2022	TREINAMENTO SOBRE PC.HRSP.DT.019 - PROTOCOLO DE JEJUM PRÉ-OPERATÓRIO	20	00:30:00	600	DASS/DT/DAF
14.	01/04/2022	TREINAMENTO SOBRE FORMULÁRIO DE MULTIDOSES	3	00:30:00	90	FARMÁCIA
15.	01/04/2022	TREINAMENTO SOBRE FORMULÁRIO DE MULTIDOSES	2	00:30:00	60	FARMÁCIA
16.	01/04/2022	TREINAMENTO SOBRE FORMULÁRIO DE MULTIDOSES	3	00:30:00	90	FARMÁCIA
17.	01/04/2022	TREINAMENTO SOBRE IT'S AGT 008, 009, 010, 01, 012, 013	7	01:00:00	420	AGÊNCIA TRANSFUSIONAL
18.	01/04/2022	ORIENTAÇÃO TECNICA SOBRE CORDIALIDADE NO ATENDIMENTO	1	00:15:00	15	RECEPÇÃO DE INTERNAÇÃO
19.	02/04/2022	TREINAMENTO SOBRE IT 025 - RETIRADA DE SONDA VESICAL DE DEMORA	4	01:00:00	240	UTI NEONATAL
20.	02/04/2022	TREINAMENTO SOBRE IT 026 - VERIFICAÇÃO DA DIURESE	4	01:00:00	240	UTI NEONATAL
21.	02/04/2022	TREINAMENTO SOBRE IT.HRSP.DASS.021 - CURATIVO NA INSERÇÃO DE CVC	5	01:00:00	300	UTI NEONATAL
22.	02/04/2022	TREINAMENTO SOBRE IT 030 - ESVAZIAMENTO DA BOLSA DE COLOSTOMIA	4	01:00:00	240	UTI NEONATAL
23.	02/04/2022	TREINAMENTO SOBRE IT 031 - TROCA DA BOLSA DE COLOSTOMIA	4	01:00:00	240	UTI NEONATAL
24.	02/04/2022	TREINAMENTO SOBRE IT 019 - AUXILIO NA PASSAGEM DO CVC	4	01:00:00	240	UTI NEONATAL
25.	02/04/2022	TREINAMENTO SOBRE IT 021 - CURATIVO NA INSERÇÃO DE CVC	4	01:00:00	240	UTI NEONATAL
26.	02/04/2022	TREINAMENTO SOBRE IT 022 - AUXILIO NA RCP	4	01:00:00	240	UTI NEONATAL
27.	02/04/2022	ORIENTAÇÃO TÉCNICA SOBRE COLETA DOS RESÍDUOS RECICLÁVEIS	3	00:20:00	60	SHL
28.	02/04/2022	ORIENTAÇÃO TECNICA SOBRE ETIQUETA DOS SANEANTES	3	00:20:00	60	SHL
29.	02/04/2022	ORIENTAÇÃO TÉCNICA SOBRE CONTROLE DOS TERMÔMETROS DA UNIDADE	3	00:20:00	60	UTI PEDIATRICA

30.	02/04/2022	TREINAMENTO SOBRE ATENDIMENTO HUMANIZADO AOS ACOMPANHANTES NAS UTI'S	5	01:00:00	300	UTI PEDIATRICA
31.	02/04/2022	TREINAMENTO SOBRE IT 20 - RETIRADA DE CATETER VENOSO CENTRAL - CVC	4	01:00:00	240	UTI NEONATAL
32.	02/04/2022	TREINAMENTO SOBRE ATENDIMENTO AO USUÁRIO INDÍGENA	5	01:00:00	300	UTI PEDIATRICA
33.	03/04/2022	TREINAMENTO SOBRE FORMULÁRIO DE MULTIDOSES	5	00:30:00	150	FARMÁCIA
34.	03/04/2022	TREINAMENTO SOBRE FORMULÁRIO DE MULTIDOSES	5	00:30:00	150	FARMÁCIA
35.	03/04/2022	TREINAMENTO SOBRE FORMULÁRIO DE MULTIDOSES	2	00:30:00	60	FARMÁCIA
36.	03/04/2022	TREINAMENTO SOBRE FORMULÁRIO DE MULTIDOSES	7	00:30:00	210	FARMÁCIA
37.	03/04/2022	TREINAMENTO SOBRE ATENDIMENTO MULTIPROFISSIONAL AO USUÁRIO SINDRÔMICO OU COM NECESSIDADES ESPECIAIS	4	01:10:00	280	UTI PEDIATRICA
38.	03/04/2022	TREINAMENTO SOBRE IT.HRSP.DASS.041 - CURATIVO EM FERIDA ABERTA	5	01:00:00	300	UTI PEDIATRICA
39.	03/04/2022	TREINAMENTO SOBRE TROCA DE BOLSA DE UROSTOMIA	6	00:30:00	180	UTI ADULTO
40.	03/04/2022	TREINAMENTO SOBRE INRRIGAÇÃO VESICAL CONTINUA	6	00:30:00	180	UTI ADULTO
41.	03/04/2022	TREINAMENTO SOBRE IT.HRSP.DASS.042 - CURATIVO EM FERIDA OPERATÓRIA	5	01:00:00	300	UTI PEDIATRICA
42.	03/04/2022	TREINAMENTO SOBRE FORMULÁRIO DE MULTIDOSES	3	00:30:00	90	FARMÁCIA
43.	04/04/2022	ORIENTAÇÃO TÉCNICA SOBRE NECESSIDADE DE UTILIZAÇÃO DE SAPATO FECHADO NAS UNIDADES ASSISTENCIAIS	5	00:10:00	50	CLÍNICA CIRÚRGICA
44.	04/04/2022	ORIENTAÇÃO TÉCNICA SOBRE DIVISÃO DE ATRIBUIÇÕES COM POSSIBILIDADE DE ALTERAÇÕES POR PARTE DA ENFERMEIRA DO PLANTÃO	5	00:10:00	50	CLÍNICA CIRÚRGICA
45.	04/04/2022	TREINAMENTO SOBRE FORMULÁRIO DE MULTIDOSES	2	00:30:00	60	FARMÁCIA
46.	04/04/2022	ORIENTAÇÃO TECNICA SOBRE LIXEIRA E SACOS RECICLÁVEIS/ LIMPEZA DOS VESTIÁRIOS	5	00:10:00	50	SHL
47.	04/04/2022	ORIENTAÇÃO TÉCNICA SOBRE CUMPRIMENTO DE HORÁRIO - PONTO ELETRÔNICO	7	00:20:00	140	PSICOSSOCIAL
48.	05/04/2022	TREINAMENTO SOBRE PROJETO CORRIDA DO SABER	13	01:00:00	780	SHL
49.	05/04/2022	ORIENTAÇÃO TECNICA SOBRE PREENCHIMENTO DOS CADERNOS DE CONTROLE DE LIMPEZA	11	00:15:00	165	SHL
50.	05/04/2022	TREINAMENTO SOBRE PREENCHIMENTO DE FORMULÁRIOS DO SHL	8	00:40:00	320	SHL
51.	05/04/2022	TREINAMENTO SOBRE PREENCHIMENTO DE FORMULÁRIOS DO SHL	10	00:40:00	400	SHL
52.	05/04/2022	TREINAMENTO SOBRE PREENCHIMENTO DE FORMULÁRIOS DO SHL	9	00:40:00	360	SHL

53.	05/04/2022	TREINAMENTO SOBRE PROJETO CORRIDA DO SABER	12	01:00:00	720	SHL
54.	05/04/2022	ORIENTAÇÃO TÉCNICA SOBRE PREENCHIMENTO DOS CADERNOS DE CONTROLE DE LIMPEZA	1	00:20:00	20	SHL
55.	05/04/2022	ORIENTAÇÃO TÉCNICA SOBRE PREENCHIMENTO DOS CADERNOS DE CONTROLE DE LIMPEZA	12	00:15:00	180	SHL
56.	06/04/2022	ORIENTAÇÃO TÉCNICA SOBRE PREENCHIMENTO DOS CADERNOS DE CONTROLE DE LIMPEZA	1	00:15:00	15	SHL
57.	06/04/2022	TREINAMENTO SOBRE APRESENTAÇÃO DA COMISSÃO DE ÉTICA DE ENFERMAGEM	3	01:00:00	180	CEE
58.	06/04/2022	ORIENTAÇÃO TÉCNICA SOBRE PROCESSOS DE LAVANDERIA - SPR	4	00:10:00	40	SHL
59.	06/04/2022	TREINAMENTO SOBRE APRESENTAÇÃO DO PLANO DE CATÁSTROFE	43	01:00:00	2580	DASS
60.	06/04/2022	ORIENTAÇÃO TÉCNICA SOBRE PREENCHIMENTO DOS CADERNOS DE CONTROLE DE LIMPEZA	3	00:05:00	15	SHL
61.	06/04/2022	ORIENTAÇÃO TÉCNICA SOBRE DIMENSIONAMENTO DE SETORIAL - ESCALA DE TRABALHO	3	00:05:00	15	SHL
62.	07/04/2022	ORIENTAÇÃO TÉCNICA SOBRE ALIMENTAÇÃO NO REPOUSO	6	00:10:00	60	UTI PEDIATRICA
63.	07/04/2022	TREINAMENTO SOBRE FORMULÁRIO DE MULTIDOSES	13	00:30:00	390	FARMÁCIA
64.	07/04/2022	TREINAMENTO SOBRE HIGIENE ORAL NO USUÁRIO EM USO DE VENTILAÇÃO MECÂNICA	4	01:00:00	240	UTI PEDIATRICA
65.	07/04/2022	ORIENTAÇÃO TÉCNICA SOBRE NOTURNO ATENDER DEMANDAS EMERGÊNCIAS NA HEMODIÁLISE PELA LIDERANÇA	3	00:15:00	45	SHL
66.	07/04/2022	ORIENTAÇÃO TÉCNICA SOBRE ORIENTAÇÃO AOS PAIS OU RESPONSÁVEIS NA UTI NEONATAL E PEDIÁTRICA	5	00:10:00	50	UTI PEDIATRICA
67.	07/04/2022	ORIENTAÇÃO TÉCNICA SOBRE ALIMENTAÇÃO NO REPOUSO	5	00:10:00	50	UTI PEDIATRICA
68.	07/04/2022	ORIENTAÇÃO TÉCNICA SOBRE SOLICITAÇÃO DE TROCA DE HORÁRIO/ SESSÃO EXTRA DE HD	10	00:20:00	200	TRS
69.	07/04/2022	ORIENTAÇÃO TÉCNICA SOBRE PERMEABILIDADE DO ACESSO VENOSO PERIFÉRICO COM SOLUÇÃO FISIOLÓGICA	6	00:07:00	42	UTI ADULTO
70.	07/04/2022	ORIENTAÇÃO TÉCNICA SOBRE TROCA DE FIXAÇÃO DE CATETER VENOSO PERIFÉRICO	6	00:10:00	60	UTI ADULTO
71.	08/04/2022	ORIENTAÇÃO TÉCNICA SOBRE ATENDIMENTO MULTIPROFISSIONAL AO USUÁRIO SINDRÔMICO OU COM NECESSIDADE ESPECIAIS	5	00:10:00	50	UTI PEDIATRICA
72.	08/04/2022	TREINAMENTO SOBRE ATENDIMENTO HUMANIZADO AOS ACOMPANHANTES NAS UTI'S	4	01:00:00	240	UTI PEDIATRICA
73.	08/04/2022	TREINAMENTO SOBRE AUXÍLIO NA PASSAGEM DO CATETER VENOSO CENTRAL	5	00:30:00	150	UTI ADULTO
74.	08/04/2022	ORIENTAÇÃO TÉCNICA SOBRE HIGIENE ORAL NO USUÁRIO EM USO DE VENTILAÇÃO MECÂNICA	5	00:10:00	50	UTI PEDIATRICA
75.	08/04/2022	TREINAMENTO SOBRE HIGIENE ORAL NO USUÁRIO EM USO DE VENTILAÇÃO	4	01:00:00	240	UTI PEDIATRICA

76.	08/04/2022	TREINAMENTO SOBRE ATENDIMENTO AO USUÁRIO INDÍGENA	4	01:00:00	240	UTI PEDIATRICA
77.	08/04/2022	TREINAMENTO SOBRE IT.HRSP.DASS.025 - RETIRADA DA SONDA VESICAL DE DEMORA	6	01:00:00	360	UTI NEONATAL
78.	08/04/2022	TREINAMENTO SOBRE IT.HRSP.DASS.026 - VERIFICAÇÃO DE DIURESE	5	01:00:00	300	UTI NEONATAL
79.	08/04/2022	TREINAMENTO SOBRE ATENDIMENTO MULTIPROFISSIONAL AO USUÁRIO SINDRÔMICO OU COM NECESSIDADES ESPECIAIS	4	01:00:00	240	UTI PEDIATRICA
80.	08/04/2022	TREINAMENTO SOBRE ORIENTAÇÃO AOS PAIS OU RESPONSÁVEIS NA UTI PED	4	01:00:00	240	UTI PEDIATRICA
81.	08/04/2022	TREINAMENTO SOBRE MUDANÇA DE DECUBITO E MASSAGEM DE CONFORTO	4	01:00:00	240	UTI PEDIATRICA
82.	08/04/2022	ORIENTAÇÃO TÉCNICA SOBRE DIMENSIONAMENTO DE SETORIAL - ESCALA DE TRABALHO	15	00:20:00	300	SHL
83.	08/04/2022	ORIENTAÇÃO TÉCNICA SOBRE ATENDIMENTO MULTIPROFISSIONAL AO USUÁRIO SINDRÔMICO OU COM NECESSIDADE ESPECIAIS	5	00:10:00	50	UTI PEDIATRICA
84.	08/04/2022	ORIENTAÇÃO TÉCNICA SOBRE ALIMENTAÇÃO E ORGANIZAÇÃO NO REPOUSO	8	00:15:00	120	UTI PEDIATRICA
85.	08/04/2022	ORIENTAÇÃO TÉCNICA SOBRE UTILIZAÇÃO DO REPOUSO DO SETOR	4	00:10:00	40	UTI NEONATAL
86.	08/04/2022	ORIENTAÇÃO TÉCNICA SOBRE MUDANÇA DE DECÚBITO E MASSAGEM DE CONFORTO	5	00:10:00	50	UTI PEDIATRICA
87.	09/04/2022	ORIENTAÇÃO TÉCNICA SOBRE RETIRADA DA SONDA VESICAL DE DEMORA/ VERIFICAÇÃO DE DIURESE	5	00:15:00	75	UTI ADULTO
88.	09/04/2022	ORIENTAÇÃO TÉCNICA SOBRE ASPIRAÇÃO TRAQUEAL/ FIXAÇÃO DE DISPOSITIVO TRAQUEAL (CÂNULA/TUBO)	5	00:30:00	150	UTI ADULTO
89.	09/04/2022	TREINAMENTO SOBRE COMUNICAÇÃO EFETIVA PARA AS UNIDADES	2	01:00:00	120	ACOLHIMENTO
90.	10/04/2022	ORIENTAÇÃO TÉCNICA SOBRE UTILIZAÇÃO DO REPOUSO DO SETOR	5	00:10:00	50	UTI NEONATAL
91.	10/04/2022	ORIENTAÇÃO TÉCNICA SOBRE ASPIRAÇÃO TRAQUEAL E FIXAÇÃO DE DISPOSITIVO TRAQUEAL	5	00:20:00	100	UTI ADULTO
92.	10/04/2022	ORIENTAÇÃO TÉCNICA SOBRE ASPIRAÇÃO TRAQUEAL E FIXAÇÃO DE DISPOSITIVO TRAQUEAL (CÂNULA E TUBO)	5	00:15:00	75	UTI ADULTO
93.	10/04/2022	TREINAMENTO SOBRE PREVENÇÕES DE IRAS-ITU / HIGIENIZAÇÃO DAS MÃOS E PREENCHIMENTO DE BUNDLE	4	01:00:00	240	ACOLHIMENTO
94.	10/04/2022	TREINAMENTO SOBRE PCR/ VENTILAÇÃO MECÂNICA E RCP	3	01:00:00	180	ACOLHIMENTO
95.	11/04/2022	ORIENTAÇÃO TÉCNICA SOBRE TESTE DO LARINGOSCÓPIO	12	00:20:00	240	AMBULATÓRIO/SADT (EXAMES)
96.	11/04/2022	ORIENTAÇÃO TÉCNICA SOBRE LIMPEZA DOS TRANSDUTORES INVASIVOS NA ULTRASSONOGRAFIA E ESTEIRA ERGOMÉTRICA	9	00:20:00	180	SADT (EXAMES)
97.	11/04/2022	ORIENTAÇÃO TÉCNICA SOBRE ROUPA PRIVATIVA - CENTRO CIRÚRGICO	15	00:20:00	300	CENTRO CIRÚRGICO

98.	11/04/2022	TREINAMENTO SOBRE IT'S AGT 014, 015, 016, 017, 019, 023, 024	7	01:10:00	490	AGÊNCIA TRANSFUSIONAL
99.	11/04/2022	ORIENTAÇÃO TÉCNICA SOBRE CORDIALIDADE NO ATENDIMENTO	1	00:15:00	15	RECEPÇÃO DE AMBULATORIO
100.	11/04/2022	TREINAMENTO SOBRE APRESENTAÇÃO DO PLANO DE CATÁSTROFE	43	01:00:00	2580	DASS/DT/DH/DAF
101.	11/04/2022	ORIENTAÇÃO TÉCNICA SOBRE UTILIZAÇÃO DO REPOUSO DO SETOR	6	00:20:00	120	UTI NEONATAL
102.	12/04/2022	ORIENTAÇÃO TÉCNICA SOBRE LIMPEZA CORRETA DAS MÁQUINAS	11	00:20:00	220	TRS
103.	12/04/2022	ORIENTAÇÃO TÉCNICA SOBRE UTILIZAÇÃO DE HAMPERS	6	00:20:00	120	CLÍNICA CIRÚRGICA
104.	12/04/2022	ORIENTAÇÃO TÉCNICA SOBRE CURATIVO NA INSERÇÃO DE CATETER VENOSO CENTRAL E AUXÍLIO NA RESSUCITAÇÃO CARDIOPULMONAR (RCP)	5	00:20:00	100	UTI ADULTO
105.	12/04/2022	ORIENTAÇÃO TÉCNICA SOBRE CURATIVO NA INSERÇÃO DE CATETER VENOSO CENTRAL E AUXÍLIO NA RESSUCITAÇÃO CARDIOPULMONAR (RCP)	5	00:20:00	100	UTI ADULTO
106.	12/04/2022	TREINAMENTO SOBRE FARMACOVIGILÂNCIA	4	00:30:00	120	CFT
107.	12/04/2022	TREINAMENTO SOBRE PLANO DE ABANDONO (TREINAMENTO PREPARATÓRIO PARA SIMULADO)	31	00:45:00	1395	SESMT
108.	12/04/2022	TREINAMENTO SOBRE PLANO DE ABANDONO (TREINAMENTO PREPARATÓRIO PARA SIMULADO)	31	00:45:00	1395	SESMT
109.	12/04/2022	TREINAMENTO SOBRE PLANO DE ABANDONO (TREINAMENTO PREPARATÓRIO PARA SIMULADO)	30	00:45:00	1350	SESMT
110.	12/04/2022	TREINAMENTO SOBRE PLANO DE ABANDONO (TREINAMENTO PREPARATÓRIO PARA SIMULADO)	32	00:45:00	1440	SESMT
111.	12/04/2022	TREINAMENTO SOBRE PLANO DE ABANDONO (TREINAMENTO PREPARATÓRIO PARA SIMULADO)	32	00:45:00	1440	SESMT
112.	12/04/2022	TREINAMENTO SOBRE PLANO DE ABANDONO (TREINAMENTO PREPARATÓRIO PARA SIMULADO)	32	00:45:00	1440	SESMT
113.	12/04/2022	TREINAMENTO SOBRE PLANO DE ABANDONO (TREINAMENTO PREPARATÓRIO PARA SIMULADO)	13	00:45:00	585	SESMT
114.	12/04/2022	TREINAMENTO SOBRE PLANO DE ABANDONO (TREINAMENTO PREPARATÓRIO PARA SIMULADO)	30	00:45:00	1350	SESMT
115.	12/04/2022	TREINAMENTO SOBRE PLANO DE CATÁSTROFE	30	01:00:00	1800	DASS/DT/DH/DAF
116.	12/04/2022	TREINAMENTO SOBRE PLANO DE CATÁSTROFE	25	01:00:00	1500	DASS/DT/DH/DAF
117.	12/04/2022	ORIENTAÇÃO TÉCNICA SOBRE IT.HRSP.CME.002 CONFERÊNCIA E REPOSIÇÃO DO ARSENAL	7	00:20:00	140	CENTRO CIRÚRGICO/CME
118.	12/04/2022	ORIENTAÇÃO TÉCNICA SOBRE ALTA NO SISTEMA TASY	3	00:20:00	60	CENTRO CIRÚRGICO
119.	12/04/2022	ORIENTAÇÃO TÉCNICA SOBRE JUSTIFICATIVA DA SUSPENSÃO CIRÚRGICA	3	00:20:00	60	CENTRO CIRÚRGICO

120.	12/04/2022	ORIENTAÇÃO TÉCNICA SOBRE IDENTIFICAÇÃO DAS SALAS CIRÚRGICAS -URGÊNCIA	13	00:20:00	260	CENTRO CIRÚRGICO
121.	12/04/2022	ORIENTAÇÃO TÉCNICA SOBRE PROTOCOLO DE IDENTIFICAÇÃO/IDENTIFICAÇÃO DE AVP	13	00:20:00	260	CENTRO CIRÚRGICO
122.	12/04/2022	TREINAMENTO SOBRE REGISTROS DE CONTENÇÃO MECÂNICA	5	00:30:00	150	CLÍNICA CIRÚRGICA
123.	12/04/2022	TREINAMENTO SOBRE ORIENTAÇÕES PÓS-ALTA DE ENFERMAGEM	5	00:30:00	150	CLÍNICA CIRÚRGICA
124.	12/04/2022	TREINAMENTO SOBRE ORIENTAÇÃO PÓS-ALTA DE ENFERMAGEM	6	00:30:00	180	CLÍNICA CIRÚRGICA
125.	12/04/2022	TREINAMENTO SOBRE REGISTRO DE CONTENÇÃO MECÂNICA FO.HRSP.DASS.026	5	00:30:00	150	CLÍNICA CIRÚRGICA
126.	12/04/2022	TREINAMENTO SOBRE MAN.HRSP.CPTF.001 - MANUAL DE PREVENÇÃO E TRATAMENTO DE LESÃO DE PELE	6	00:30:00	180	CPTF
127.	12/04/2022	TREINAMENTO SOBRE VALIDADES E INPENÇÕES DE ALMOTOLIAS, ACESSOS E MONITORES	2	01:00:00	120	ACOLHIMENTO
128.	13/04/2022	TREINAMENTO SOBRE MAN.HRSP.CPTF.001 - MANUAL DE PREVENÇÃO E TRATAMENTO DE LESÃO DE PELE	9	00:30:00	270	CPTF/EDUCAÇÃO CONTINUADA
129.	13/04/2022	ORIENTAÇÃO TÉCNICA SOBRE USO DE SAPATO ABERTO	6	00:20:00	120	CLÍNICA CIRÚRGICA
130.	13/04/2022	PALESTRA SOBRE CAMPANHA DE ADESÃO ÀS METAS INTERNACIONAIS DE SEGURANÇA DO PACIENTE	32	01:00:00	1920	CSP
131.	13/04/2022	PALESTRA SOBRE CAMPANHA DE ADESÃO ÀS METAS INTERNACIONAIS DE SEGURANÇA DO PACIENTE	60	01:00:00	3600	CSP
132.	13/04/2022	PALESTRA SOBRE CAMPANHA DE ADESÃO ÀS METAS INTERNACIONAIS DE SEGURANÇA DO PACIENTE	48	01:00:00	2880	CSP
133.	13/04/2022	TREINAMENTO SOBRE IT'S AGT 020, 021, 022, 025, 026, 027	7	01:15:00	525	AGÊNCIA TRANSFUSIONAL
134.	13/04/2022	ORIENTAÇÃO TECNICA SOBRE ACERCA DA UTILIZAÇÃO DO REPOUSO DO SETOR	4	00:15:00	60	UTI NEONATAL
135.	13/04/2022	TREINAMENTO SOBRE IT.HRSP.DASS.025 - RETIRADA DA SONDA VESICAL DE DEMORA	4	01:00:00	240	UTI NEONATAL
136.	13/04/2022	TREINAMENTO SOBRE IT.HRSP.DASS.026 - VERIFICAÇÃO DE DIURESE	4	01:00:00	240	UTI NEONATAL
137.	14/04/2022	TREINAMENTO SOBRE ORIENTAÇÃO DE ALTA FARMACÊUTICA	3	00:30:00	90	FARMÁCIA
138.	14/04/2022	TREINAMENTO SOBRE ORIENTAÇÃO DE ALTA FARMACÊUTICA	3	00:30:00	90	FARMÁCIA
139.	14/04/2022	ORIENTAÇÃO TECNICA SOBRE LIMPEZA DA BANCADA DA OSMOSE APÓS O REUSO	3	00:07:00	21	TRS
140.	14/04/2022	TREINAMENTO SOBRE PLANO DE ABANDONO (TREINAMENTO PREPARATÓRIO PARA SIMULADO)	4	01:00:00	240	SESMT
141.	14/04/2022	ORIENTAÇÃO TÉCNICA SOBRE CONDUTAS NO AMBIENTE DE TRABALHO	1	00:10:00	10	UTI ADULTO
142.	14/04/2022	TREINAMENTO SOBRE USO RACIONAL DE MEDICAÇÃO	6	00:10:00	60	UTI PEDIATRICA
143.	15/04/2022	ORIENTAÇÃO TÉCNICA SOBRE AUXÍLIO NA RESSUCITAÇÃO CARDIOPULMONAR (RCP)	5	00:20:00	100	UTI ADULTO

144.	15/04/2022	ORIENTAÇÃO TÉCNICA SOBRE RETIRADA DA Sonda Vesical de Demora	5	00:10:00	50	UTI ADULTO
145.	15/04/2022	ORIENTAÇÃO TÉCNICA SOBRE CURATIVO NA INSERÇÃO DE CATETER VENOSO CENTRAL	5	00:20:00	100	UTI ADULTO
146.	15/04/2022	ORIENTAÇÃO TÉCNICA SOBRE VERIFICAÇÃO DA Sonda Vesical de Demora	5	00:10:00	50	UTI ADULTO
147.	15/04/2022	TREINAMENTO SOBRE GINCANA DE PROCESSOS DE HIGIENE	10	00:50:00	500	SHL
148.	15/04/2022	TREINAMENTO SOBRE USO DE ETIQUETAS PARA MEDICAMENTOS CONTROLADOS E AMPOLAS SEMELHANTES	3	00:30:00	90	FARMÁCIA
149.	15/04/2022	TREINAMENTO SOBRE GINCANA DE PROCESSOS DE HIGIENE	13	00:50:00	650	SHL
150.	16/04/2022	TREINAMENTO SOBRE IT.HRSP.DASS.025 - RETIRADA DA Sonda Vesical de Demora	4	01:00:00	240	UTI NEONATAL
151.	16/04/2022	TREINAMENTO SOBRE IT.HRSP.DASS.026 - VERIFICAÇÃO DE DIURESE	4	01:00:00	240	UTI NEONATAL
152.	16/04/2022	TREINAMENTO SOBRE IT.HRSP.DASS.030 - ESVAZIAMENTO E HIG. DE BOLSA DE COLOSTOMIA E ILEOSTOMIA	4	01:00:00	240	UTI NEONATAL
153.	16/04/2022	TREINAMENTO SOBRE IT.HRSP.DASS.021 - CURATIVO NA INSERÇÃO DE CVC	5	00:30:00	150	UTI ADULTO
154.	16/04/2022	TREINAMENTO SOBRE IT.HRSP.DASS.031 - TROCA DE BOLSA DE COLOSTOMIA E ILEOSTOMIA	5	01:00:00	300	UTI NEONATAL
155.	16/04/2022	TREINAMENTO SOBRE IT.HRSP.DASS.031 - TROCA DE BOLSA DE COLOSTOMIA E ILEOSTOMIA	4	01:00:00	240	UTI NEONATAL
156.	16/04/2022	TREINAMENTO SOBRE IT.HRSP.DASS.026 - VERIFICAÇÃO DE DIURESE	5	00:30:00	150	UTI ADULTO
157.	16/04/2022	TREINAMENTO SOBRE IT.HRSP.DASS.025 - RETIRADA DA Sonda Vesical de Demora	5	00:30:00	150	UTI ADULTO
158.	16/04/2022	TREINAMENTO SOBRE IT.HRSP.DASS.022 - AUXILIO NA RCP	5	00:30:00	150	UTI ADULTO
159.	16/04/2022	TREINAMENTO SOBRE QUANTO AO RISCO DE QUEDA	6	01:00:00	360	CLÍNICA MÉDICA
160.	16/04/2022	TREINAMENTO SOBRE FORTALECIMENTO DE FORMULÁRIOS COMPLETOS NO PRONTUÁRIO	4	01:00:00	240	ACOLHIMENTO
161.	16/04/2022	TREINAMENTO SOBRE IT.HRSP.DASS.030 - ESVAZIAMENTO E HIG. DE BOLSA DE COLOSTOMIA E ILEOSTOMIA	5	01:00:00	300	UTI NEONATAL
162.	17/04/2022	TREINAMENTO SOBRE IT.HRSP.DASS.030 - ESVAZIAMENTO E HIG. DE BOLSA DE COLOSTOMIA E ILEOSTOMIA	4	01:00:00	240	UTI NEONATAL
163.	17/04/2022	TREINAMENTO SOBRE IT.HRSP.DASS.021 - CURATIVO NA INSERÇÃO DE CVC	4	01:00:00	240	UTI NEONATAL
164.	17/04/2022	TREINAMENTO SOBRE IT.HRSP.DASS.024 - INRRIGAÇÃO Vesical Contínua	4	01:00:00	240	UTI NEONATAL
165.	17/04/2022	TREINAMENTO SOBRE IT.HRSP.DASS.022 - AUXILIO NA RCP	4	01:00:00	240	UTI NEONATAL
166.	17/04/2022	TREINAMENTO SOBRE IT.HRSP.DASS.023 - CONFERÊNCIA DO LACRE DO CARRO DE EMERGÊNCIA	4	01:00:00	240	UTI NEONATAL

167.	17/04/2022	ORIENTAÇÃO TÉCNICA SOBRE AUXÍLIO NA RESSUSCITAÇÃO CARDIOPULMONAR (RCP)	5	00:30:00	150	UTI ADULTO
168.	17/04/2022	ORIENTAÇÃO TÉCNICA SOBRE CURATIVO NA INSERÇÃO DE CATETER VENOSO CENTRAL	5	00:30:00	150	UTI ADULTO
169.	18/04/2022	INTEGRAÇÃO INSTITUCIONAL	6	05:30:00	1980	NEP
170.	18/04/2022	ORIENTAÇÃO TÉCNICA SOBRE ATENÇÃO AO REALIZAR AGENDAMENTO/RETORNO	3	00:20:00	60	RECEPÇÃO SADT
171.	18/04/2022	TREINAMENTO SOBRE USO DE ETIQUETAS PARA MEDICAMENTOS CONTROLADOS E AMPOLAS SEMELHANTES	5	00:30:00	150	FARMÁCIA
172.	18/04/2022	TREINAMENTO SOBRE ALINHAMENTO DAS AÇÕES RAG DA FARMÁCIA CLÍNICA	6	01:00:00	360	FARMÁCIA
173.	18/04/2022	ORIENTAÇÃO TECNICA SOBRE CONTROLE DE ENTREGA E RECEBIMENTO DAS CHAVES DO ARMÁRIO DOS USUÁRIOS EM HD NA TRS	3	00:20:00	60	TRS
174.	18/04/2022	TREINAMENTO SOBRE ALTERAÇÃO NA EVOLUÇÃO DE ACOMPANHAMENTO FARMACOTERAPÊUTICO	6	00:30:00	180	FARMÁCIA
175.	18/04/2022	TREINAMENTO SOBRE PREVENÇÕES DE IRAS-ITU / HIGIENIZAÇÃO DAS MÃOS E PREENCHIMENTO DE BUNDLE	6	01:00:00	360	CLÍNICA MÉDICA
176.	18/04/2022	TREINAMENTO SOBRE INTERAÇÕES DE PROCESSO ENTRE CENTRO CIRÚRGICO E UNIDADE DE INTERNAÇÃO E ACOLHIMENTO	4	01:00:00	240	ACOLHIMENTO
177.	19/04/2022	TREINAMENTO SOBRE APRESENTAÇÃO DO PLANO DE CATÁSTROFE	47	01:00:00	2820	DASS/DT/DH/DAF
178.	19/04/2022	TREINAMENTO SOBRE APRESENTAÇÃO DO PLANO DE CATÁSTROFE	46	01:00:00	2760	DASS/DT/DH/DAF
179.	19/04/2022	TREINAMENTO SOBRE USO DE ETIQUETAS PARA MEDICAMENTOS CONTROLADOS E AMPOLAS SEMELHANTES	4	00:30:00	120	FARMÁCIA
180.	19/04/2022	TREINAMENTO SOBRE IT.HRSP.DASS.031- TROCA DE BOLSA DE COLOSTOMIA E ILIOSTOMIA	4	01:00:00	240	UTI NEONATAL
181.	19/04/2022	INTEGRAÇÃO ASSISTENCIAL	4	05:30:00	1320	EDUCAÇÃO CONTINUADA
182.	19/04/2022	TREINAMENTO SOBRE APRESENTAÇÃO DO PLANO DE CATÁSTROFE	47	01:00:00	2820	DASS/DT/DH/DAF
183.	19/04/2022	ORIENTAÇÃO TECNICA SOBRE ROTINAS ABRIGO DE RESÍDUOS	3	00:20:00	60	SHL
184.	19/04/2022	ORIENTAÇÃO TECNICA SOBRE ROTINAS ABRIGO DE RESÍDUOS	3	00:20:00	60	SHL
185.	19/04/2022	ORIENTAÇÃO TECNICA SOBRE LIMPEZA DOS CORREDORES, ESCADAS E ELEVADORES	3	00:20:00	60	SHL
186.	19/04/2022	TREINAMENTO SOBRE APRESENTAÇÃO DO PLANO DE CATÁSTROFE	47	01:00:00	2820	DASS/DT/DH/DAF
187.	19/04/2022	INTEGRAÇÃO SETORIAL	1	06:00:00	360	SHL
188.	19/04/2022	INTEGRAÇÃO SETORIAL	1	06:00:00	360	SHL

189.	19/04/2022	TREINAMENTO SOBRE CRITÉRIOS PARA ORIENTAÇÃO DE ALTA FARMACÊUTICO	2	00:30:00	60	FARMÁCIA
190.	19/04/2022	TREINAMENTO SOBRE CRITÉRIOS PARA ORIENTAÇÃO DE ALTA FARMACÊUTICO	11	00:30:00	330	FARMÁCIA
191.	19/04/2022	TREINAMENTO SOBRE CRITÉRIOS PARA ORIENTAÇÃO DE ALTA FARMACÊUTICO	4	00:30:00	120	FARMÁCIA
192.	19/04/2022	TREINAMENTO SOBRE CRITÉRIOS PARA ORIENTAÇÃO DE ALTA FARMACÊUTICO	4	00:30:00	120	FARMÁCIA
193.	19/04/2022	TREINAMENTO SOBRE CRITÉRIOS PARA ORIENTAÇÃO DE ALTA FARMACÊUTICO	4	00:30:00	120	FARMÁCIA
194.	19/04/2022	TREINAMENTO SOBRE CRITÉRIOS PARA ORIENTAÇÃO DE ALTA FARMACÊUTICO	5	00:30:00	150	FARMÁCIA
195.	19/04/2022	TREINAMENTO SOBRE CRITÉRIOS PARA ORIENTAÇÃO DE ALTA FARMACÊUTICO	5	00:30:00	150	FARMÁCIA
196.	19/04/2022	TREINAMENTO SOBRE CRITÉRIOS PARA ORIENTAÇÃO DE ALTA FARMACÊUTICO	2	00:30:00	60	FARMÁCIA
197.	19/04/2022	TREINAMENTO SOBRE CRITÉRIOS PARA ORIENTAÇÃO DE ALTA FARMACÊUTICO	4	00:30:00	120	FARMÁCIA
198.	19/04/2022	TREINAMENTO SOBRE CRITÉRIOS PARA ORIENTAÇÃO DE ALTA FARMACÊUTICO	2	00:30:00	60	FARMÁCIA
199.	19/04/2022	TREINAMENTO SOBRE CRITÉRIOS PARA ORIENTAÇÃO DE ALTA FARMACÊUTICO	5	00:30:00	150	FARMÁCIA
200.	19/04/2022	TREINAMENTO SOBRE CRITÉRIOS PARA ORIENTAÇÃO DE ALTA FARMACÊUTICO	1	00:30:00	30	FARMÁCIA
201.	19/04/2022	TREINAMENTO SOBRE CRITÉRIOS PARA ORIENTAÇÃO DE ALTA FARMACÊUTICO	6	00:30:00	180	FARMÁCIA
202.	19/04/2022	TREINAMENTO SOBRE CRITÉRIOS PARA ORIENTAÇÃO DE ALTA FARMACÊUTICO	4	00:30:00	120	FARMÁCIA
203.	19/04/2022	TREINAMENTO SOBRE PLANO DE ABANDONO	41	01:00:00	2460	SESMT
204.	19/04/2022	TREINAMENTO SOBRE PUNÇÃO DE VEIA JULGULAR EXTERNA	5	01:00:00	300	UTI PEDIATRICA
205.	19/04/2022	TREINAMENTO SOBRE PASSAGEM DE PLANTÃO	5	01:00:00	300	UTI PEDIATRICA
206.	19/04/2022	TREINAMENTO SOBRE LIMPEZA E DESINFECÇÃO DOS APARELHOS (TC/USG/RX E RMN)	4	01:00:00	240	HOTELARIA
207.	20/04/2022	ORIENTAÇÃO TÉCNICA SOBRE MANTER ENXOVAL DENTRO DO ARMÁRIO	4	00:10:00	40	UTI PEDIATRICA
208.	20/04/2022	TREINAMENTO SOBRE PLANO DE ABANDONO	45	01:00:00	2700	SESMT
209.	20/04/2022	ORIENTAÇÃO TÉCNICA SOBRE ATENÇÃO AO REALIZAR A FICHA	1	00:20:00	20	RECEPÇÃO
210.	20/04/2022	ORIENTAÇÃO TÉCNICA SOBRE MUDANÇA NO PROTOCOLO DE ENTREGA DE EXAMES	10	00:20:00	200	RECEPÇÃO
211.	20/04/2022	INTEGRAÇÃO SETORIAL	1	00:02:00	2	UTI PEDIATRICA

212.	20/04/2022	ORIENTAÇÃO TÉCNICA SOBRE OBRIGATORIEDADE DO USO DE UNIFORMES PADRONIZADOS PELO HRSP	7	00:15:00	105	AGÊNCIA TRANSFUSIONAL
213.	20/04/2022	TREINAMENTO SOBRE INTERAÇÕES DE PROCESSO ENTRE CENTRO CIRÚRGICO E UNIDADE DE INTERNAÇÃO E ACOLHIMENTO	6	01:00:00	360	CLÍNICA MÉDICA
214.	20/04/2022	ORIENTAÇÃO TÉCNICA SOBRE MEDIDAS PARA PREVENÇÃO DE REAÇÃO TRANSFUSIONAL DO TIPO SOBRECARGA CIRCULATÓRIA - TACO	7	00:20:00	140	AGÊNCIA TRANSFUSIONAL
215.	20/04/2022	ORIENTAÇÃO TÉCNICA SOBRE MEDICAÇÕES QUE NÃO SÃO PADRÃO DA FARMÁCIA	6	00:15:00	90	CLÍNICA MÉDICA E PEDIÁTRICA
216.	20/04/2022	TREINAMENTO SOBRE VERIFICAÇÃO DOS KITS DO ACOLHIMENTO E REPOSIÇÃO	2	01:00:00	120	ACOLHIMENTO
217.	20/04/2022	ORIENTAÇÃO TÉCNICA SOBRE ORIENTAÇÃO NORMAS E ROTINAS	4	00:20:00	80	ACOLHIMENTO
218.	21/04/2022	ORIENTAÇÃO TÉCNICA SOBRE ESVASIAMENTO E HIGIENIZAÇÃO DA BOLSA E ILEOSTOMIA/TROCA DE BOLSA DE COLOSTOMIA OU ILEOSTOMIA	5	00:20:00	100	UTI ADULTO
219.	21/04/2022	ORIENTAÇÃO TÉCNICA SOBRE ROTINAS ABRIGO DE RESÍDUOS	2	00:20:00	40	SHL
220.	21/04/2022	ORIENTAÇÃO TÉCNICA SOBRE ROTINAS ABRIGO DE RESÍDUOS	1	00:20:00	20	SHL
221.	21/04/2022	ORIENTAÇÃO TÉCNICA SOBRE LIMPEZA DOS CORREDORES, ESCADAS E ELEVADORES	3	00:20:00	60	SHL
222.	21/04/2022	ORIENTAÇÃO TÉCNICA SOBRE LIMPEZA DOS CORREDORES, ESCADAS E ELEVADORES	11	00:20:00	220	SHL
223.	21/04/2022	ORIENTAÇÃO TÉCNICA SOBRE LIMPEZA DOS CORREDORES, ESCADAS E ELEVADORES	14	00:20:00	280	SHL
224.	22/04/2022	TREINAMENTO SOBRE IT.HRSP.DASS.030 - ESVASIAMENTO E HIGIENE DAS BOLSAS DE COLOSTOMIA E ILEOSTOMIA	5	00:30:00	150	UTI ADULTO
225.	22/04/2022	TREINAMENTO SOBRE IT.HRSP.DASS.031- TROCA DE BOLSA DE COLOSTOMIA E ILEOSTOMIA	5	00:30:00	150	UTI ADULTO
226.	22/04/2022	ORIENTAÇÃO TÉCNICA SOBRE USO CORRETO DOS EPI'S CONFORME MI.HRSP.SESMT.004 - MANUAL DE BIOSSEGURANÇA	7	00:20:00	140	TRS
227.	22/04/2022	TREINAMENTO SOBRE CUIDADOS COM PRODUTOS DE HIGIENE PESSOAL DOS USUÁRIOS	5	00:30:00	150	UTI ADULTO
228.	22/04/2022	ORIENTAÇÃO TÉCNICA SOBRE RASURAS E REGISTROS DIVERGENTES (LACRE DO CARRO DE EMERGÊNCIA) ENCONTRADO EM LIVRO DE CHEQUE LIST EM SALA DE OBSERVAÇÃO	1	00:20:00	20	TRS
229.	22/04/2022	TREINAMENTO SOBRE USO DE ETIQUETAS PARA MEDICAMENTOS CONTROLADOS E AMPOLAS SEMELHANTES	2	00:30:00	60	FARMÁCIA
230.	22/04/2022	TREINAMENTO SOBRE PERFUROCORCORTANTES	6	01:00:00	360	CLÍNICA MÉDICA
231.	23/04/2022	TREINAMENTO SOBRE IT.HRSP.DASS.036 - HIGIENIZAÇÃO DE INTERMEDIÁRIO DA CÂNULA DE TQT	5	01:00:00	300	UTI NEONATAL
232.	23/04/2022	ORIENTAÇÃO TÉCNICA SOBRE ASPIRAÇÃO TRAQUEAL	5	00:07:00	35	UTI ADULTO

233.	23/04/2022	ORIENTAÇÃO TÉCNICA SOBRE FIXAÇÃO DE DISPOSITIVO TRAQUEAL (CÂNULA E TUBO)	5	00:08:00	40	UTI ADULTO
234.	23/04/2022	ORIENTAÇÃO TÉCNICA SOBRE VERIFICAÇÃO DE DIURESE	5	00:06:00	30	UTI ADULTO
235.	23/04/2022	ORIENTAÇÃO TÉCNICA SOBRE RETIRADA DA Sonda VESICAL DE DEMORA	5	00:08:00	40	UTI ADULTO
236.	24/04/2022	TREINAMENTO SOBRE PASSAGEM DE PLANTÃO	5	01:00:00	300	UTI PEDIATRICA
237.	24/04/2022	TREINAMENTO SOBRE PUNÇÃO DE VEIA JULGULAR EXTERNA	5	01:00:00	300	UTI PEDIATRICA
238.	24/04/2022	TREINAMENTO SOBRE IT.HRSP.DASS.035 - ADMINISTRAÇÃO DE NUTRIÇÃO PARENTERAL (NP)	5	00:30:00	150	UTI ADULTO
239.	24/04/2022	TREINAMENTO SOBRE IT.HRSP.DASS.036 - HIGIENIZAÇÃO DE INTERMEDIÁRIO DA CÂNULA DE TQT	5	00:30:00	150	UTI ADULTO
240.	24/04/2022	ORIENTAÇÃO TÉCNICA SOBRE RETIRADA DE SVO E VERIFICAÇÃO DE DIURESE	5	00:20:00	100	UTI ADULTO
241.	25/04/2022	ORIENTAÇÃO TECNICA SOBRE LIMPEZA DOS CORREDORES, ESCADAS E ELEVADORES	3	00:20:00	60	SHL
242.	25/04/2022	ORIENTAÇÃO TECNICA SOBRE EXERCER SUA ATIVIDADE DE JARDINAGEM SOMENTE NA PARTE INTERNA DO HOSPITAL REGIONAL E FLUXO DE ACIDENTES	1	00:20:00	20	SESMT
243.	25/04/2022	ORIENTAÇÃO TECNICA SOBRE NÃO REALIZAR ROÇAGEM E ATIVIDADES EXTERNAS DO HOSPITAL	1	00:20:00	20	SHL
244.	25/04/2022	ORIENTAÇÃO TECNICA SOBRE UTILIZAÇÃO DO SISTEMA SER SOMENTE PELO AMBULATÓRIO	7	00:20:00	140	RECEPÇÃO
245.	25/04/2022	TREINAMENTO SOBRE FLUXO INTERNO DE ENTREGA AOS SETORES, LANÇAMENTO E NOTAS FISCAIS E OPERACIONALIZAÇÃO DO SISTEMA TASY	6	01:00:00	360	ALMOXARIFADO/CAF
246.	25/04/2022	ORIENTAÇÃO TÉCNICA SOBRE FALHA DURANTE A TRIAGEM (TROCA DE EXAMES)	4	00:20:00	80	EXAMES
247.	25/04/2022	TREINAMENTO SOBRE A EQUIPE CONHECE E NOTIFICA OS INCIDENTES (EVENTOS ADVERSOS, SENTINELA OU QUASE FALHA)	6	01:00:00	360	ALMOXARIFADO/CAF
248.	25/04/2022	ORIENTAÇÃO TECNICA SOBRE REINCIDÊNCIA DE ERRO DE FICHA SADT	1	00:20:00	20	RECEPÇÃO
249.	25/04/2022	TREINAMENTO SOBRE IT.HRSP.DASS.035 - ADMINISTRAÇÃO DE NUTRIÇÃO PARENTERAL (NP)	5	01:00:00	300	UTI NEONATAL
250.	25/04/2022	TREINAMENTO SOBRE CRITÉRIOS PARA ACIONAMENTO DE EQUIPE MULTIPROFISSIONAL INTERVENÇÕES ASSISTENCIAIS	11	00:45:00	495	TRS
251.	25/04/2022	TREINAMENTO SOBRE FORTALECIMENTO DE FORMULÁRIOS COMPLETOS NO PRONTUÁRIO	6	01:00:00	360	CLÍNICA MÉDICA
252.	25/04/2022	TREINAMENTO SOBRE CRITÉRIOS PARA ACIONAMENTO DE EQUIPE MULTIPROFISSIONAL INTERVENÇÕES ASSISTENCIAIS	10	00:45:00	450	TRS
253.	25/04/2022	TREINAMENTO SOBRE CRITÉRIOS PARA ACIONAMENTO DE EQUIPE MULTIPROFISSIONAL INTERVENÇÕES ASSISTENCIAIS	7	00:45:00	315	TRS
254.	26/04/2022	ORIENTAÇÃO TÉCNICA SOBRE USO CORRETO DO EQUIPAMENTO DE PROTEÇÃO INDIVIDUAL, FLUXO DE ACIDENTES	1	00:20:00	20	SESMT

255.	26/04/2022	TREINAMENTO SOBRE POLÍTICA NACIONAL DE HUMANIZAÇÃO	35	00:30:00	1050	HUMANIZAÇÃO
256.	26/04/2022	TREINAMENTO SOBRE POLÍTICA NACIONAL DE HUMANIZAÇÃO	32	00:30:00	960	HUMANIZAÇÃO
257.	26/04/2022	TREINAMENTO SOBRE POLÍTICA NACIONAL DE HUMANIZAÇÃO	30	00:30:00	900	HUMANIZAÇÃO
258.	26/04/2022	ORIENTAÇÃO TÉCNICA SOBRE FALHA DURANTE A TRIAGEM (TROCA DE EXAMES)	2	00:20:00	40	SADT (EXAMES)
259.	26/04/2022	TREINAMENTO SOBRE PADRONIZAÇÃO DE DIETAS HOSPITALARES - MANUAL DE DIETAS	4	01:00:00	240	SND
260.	26/04/2022	ORIENTAÇÃO TECNICA SOBRE FLUXO DE ACIDENTE DE TRABALHO	6	00:07:00	42	UTI NEONATAL
261.	26/04/2022	ORIENTAÇÃO TÉCNICA SOBRE FLUXO DE ACIDENTE DE TRABALHO	6	00:30:00	180	UTI NEONATAL E PEDIÁTRICA
262.	26/04/2022	ORIENTAÇÃO TÉCNICA SOBRE REPOSIÇÃO DE ESTOQUE MÍNIMO	6	00:30:00	180	UTI PEDIATRICA
263.	26/04/2022	TREINAMENTO SOBRE CUIDADOS NO MANUSEIO DE PERFUROCORTANTE E DESCARTE CORRETO E USO DE EPI	30	00:30:00	900	CIPA/CP/CGRSS
264.	26/04/2022	TREINAMENTO SOBRE CUIDADOS NO MANUSEIO DE PERFUROCORTANTE E DESCARTE CORRETO E USO DE EPI	17	00:30:00	510	CIPA/CP/CGRSS
265.	26/04/2022	TREINAMENTO SOBRE CUIDADOS NO MANUSEIO DE PERFUROCORTANTE E DESCARTE CORRETO E USO DE EPI	6	00:30:00	180	CIPA/CP/CGRSS
266.	26/04/2022	ORIENTAÇÃO TECNICA SOBRE HORÁRIOS PARA ALTERAÇÕES	5	00:10:00	50	SND
267.	26/04/2022	ORIENTAÇÃO TECNICA SOBRE HORARIOS DE DISPENSAÇÃO DE MÓDULOS DE PROTEÍNAS E FIBRAS	4	00:10:00	40	SND
268.	26/04/2022	ORIENTAÇÃO TECNICA SOBRE FLUXOGRAMA DE ASSISTENCIA NUTRICIONAL	4	00:10:00	40	SND
269.	26/04/2022	ORIENTAÇÃO TECNICA SOBRE ROTINA DO SND	4	00:10:00	40	SND
270.	26/04/2022	ORIENTAÇÃO TECNICA SOBRE ROTINAS DA ASSISTENCIA NUTRICIONAL	4	00:10:00	40	SND/EMTN
271.	26/04/2022	TREINAMENTO SOBRE IMPORTÂNCIA DA EMTN NOS CASOS ACOMPANHADOS PELA CPTF	14	01:00:00	840	CPTF/EMTN
272.	26/04/2022	ORIENTAÇÃO TÉCNICA SOBRE ROTINAS DO SETOR	7	00:15:00	105	CLÍNICA MÉDICA E PEDIÁTRICA
273.	27/04/2022	ORIENTAÇÃO TÉCNICA SOBRE FLUXO DE ACIDENTE DE TRABALHO	6	00:30:00	180	UTI NEONATAL
274.	27/04/2022	ORIENTAÇÃO TÉCNICA SOBRE FLUXO DE ACIDENTE DE TRABALHO	7	00:30:00	210	UTI PEDIATRICA
275.	27/04/2022	ORIENTAÇÃO TÉCNICA SOBRE REPOSIÇÃO DE ESTOQUE MÍNIMO	7	00:30:00	210	UTI PEDIATRICA
276.	27/04/2022	TREINAMENTO SOBRE MAPA DE RISCOS - AMBULATÓRIO - II CICLO	3	00:30:00	90	AMBULATÓRIO
277.	27/04/2022	ORIENTAÇÃO TÉCNICA SOBRE RELAÇÃO DE PACIENTES AGENDADOS PARA ATENDIMENTO/ RELAÇÃO DE EXAMES REALIZADOS NA UNIDADE	4	00:20:00	80	SADT (EXAMES)

278.	27/04/2022	TREINAMENTO SOBRE SEGREGAÇÃO DE RESÍDUOS - PGRSS	9	00:20:00	180	CENTRO CIRÚRGICO
279.	27/04/2022	TREINAMENTO SOBRE REGISTRO DE RETORNO DO PRODUTO AO SISTEMA	11	01:00:00	660	ALMOXARIFADO/CAF
280.	27/04/2022	TREINAMENTO SOBRE FLUXO DE ACIDENTE DE TRABALHO	8	01:00:00	480	AUDITORIA/CRP
281.	27/04/2022	TREINAMENTO SOBRE MANUAL DE DIETAS - PADRONIZAÇÃO DE DIETAS HOSPITALARES	4	01:00:00	240	SND
282.	27/04/2022	TREINAMENTO SOBRE REGISTROS OBRIGATÓRIOS EM HEMOTERAPIA	12	01:00:00	720	CT/CRP
283.	27/04/2022	ORIENTAÇÃO TÉCNICA SOBRE REPOSIÇÃO DE ESTOQUE MÍNIMO	6	00:20:00	120	UTI NEONATAL
284.	27/04/2022	ORIENTAÇÃO TÉCNICA SOBRE REPOSIÇÃO DE ESTOQUE MÍNIMO	6	00:10:00	60	UTI NEONATAL
285.	27/04/2022	ORIENTAÇÃO TÉCNICA SOBRE IT.HRSP.PORT.004 - CONTROLE DE SAÍDA DE ÓBITO E DESTINO FINAL DE MEMBRO AMPUTADO	2	00:20:00	40	CONTROLE DE ACESSO
286.	27/04/2022	ORIENTAÇÃO TÉCNICA SOBRE IT.HRSP.PORT.004 - CONTROLE DE SAÍDA DE ÓBITO E DESTINO FINAL DE MEMBRO AMPUTADO	3	00:20:00	60	CONTROLE DE ACESSO
287.	27/04/2022	TREINAMENTO SOBRE CUIDADOS NO MANUSEIO DE PERFUROCORTE E DESCARTE CORRETO E USO DE EPI	28	00:30:00	840	CIPA/CP/CGRSS
288.	27/04/2022	TREINAMENTO SOBRE CUIDADOS NO MANUSEIO DE PERFUROCORTE E DESCARTE CORRETO E USO DE EPI	21	00:30:00	630	CIPA/CP/CGRSS
289.	27/04/2022	TREINAMENTO SOBRE PADRONIZAÇÃO DE DIETAS HOSPITALARES - MANUAL DE DIETAS	3	01:00:00	180	SND
290.	27/04/2022	ORIENTAÇÃO TÉCNICA SOBRE FLUXO DE ACIDENTE DE TRABALHO	5	00:30:00	150	UTI NEONATAL
291.	27/04/2022	ORIENTAÇÃO TÉCNICA SOBRE REPOSIÇÃO DE ESTOQUE MÍNIMO	5	00:30:00	150	UTI NEONATAL
292.	27/04/2022	ORIENTAÇÃO TÉCNICA SOBRE FLUXO DE ACIDENTE DE TRABALHO	6	00:20:00	120	UTI NEO/PED
293.	27/04/2022	ORIENTAÇÃO TÉCNICA SOBRE REPOSIÇÃO DE ESTOQUE MÍNIMO	6	00:20:00	120	UTI NEONATAL
294.	27/04/2022	ORIENTAÇÃO TÉCNICA SOBRE REPOSIÇÃO DE ESTOQUE MÍNIMO	5	00:30:00	150	UTI PEDIATRICA
295.	27/04/2022	ORIENTAÇÃO TÉCNICA SOBRE REPOSIÇÃO DE ESTOQUE MÍNIMO	5	00:30:00	150	UTI PEDIATRICA
296.	27/04/2022	ORIENTAÇÃO TÉCNICA SOBRE FLUXO DE ACIDENTE DE TRABALHO	4	00:30:00	120	UTI NEO/PED
297.	27/04/2022	ORIENTAÇÃO TÉCNICA SOBRE FLUXO DE ACIDENTE DE TRABALHO	5	00:30:00	150	UTI PEDIATRICA
298.	27/04/2022	TREINAMENTO SOBRE APRESENTAÇÃO DO PLANO DE CATASTROFE	6	01:00:00	360	ACOLHIMENTO
299.	28/04/2022	TREINAMENTO SOBRE REGISTROS OBRIGATÓRIOS EM HEMOTERAPIA	11	01:00:00	660	CT/CRP

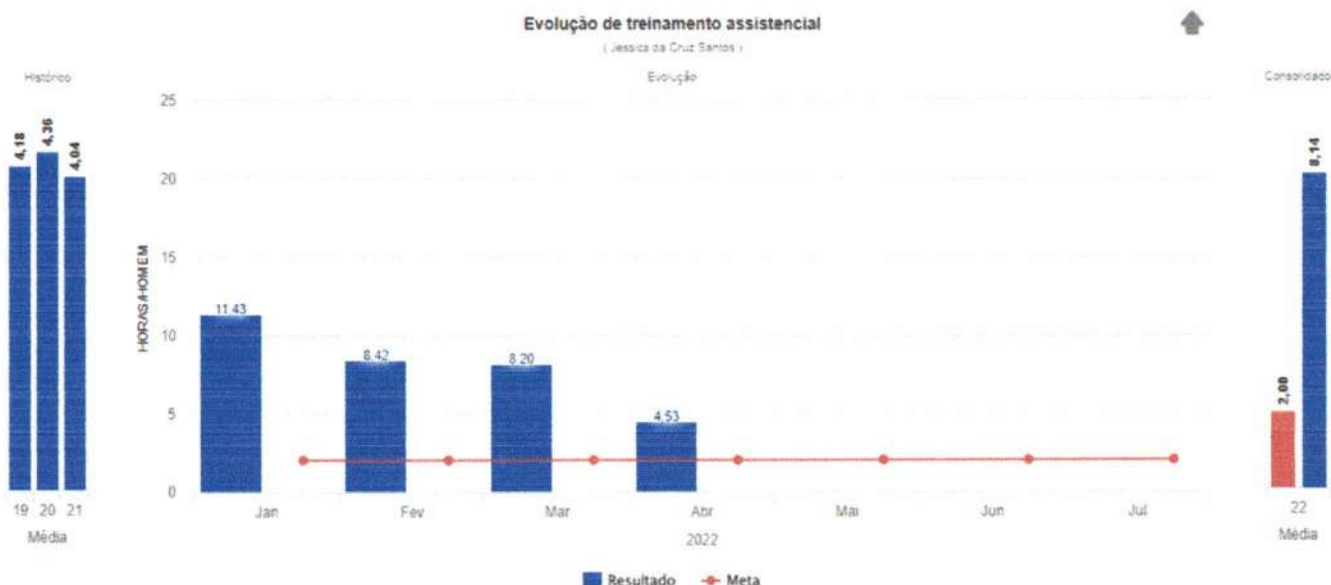
300.	28/04/2022	ORIENTAÇÃO TÉCNICA SOBRE REALIZAÇÃO DE TRICOTOMIA PARA O PREPARO PRÉ OPERATÓRIO DOS USUÁRIOS	6	00:10:00	60	CLINICA MÉDICA
301.	28/04/2022	ORIENTAÇÃO TECNICA SOBRE IT.HRSP.PORT.004 - CONTROLE DE SAIDA DE ÓBITO E DESTINO FINAL DE MEMBRO AMPUTADO	2	00:20:00	40	CONTROLE DE ACESSO
302.	28/04/2022	ORIENTAÇÃO TECNICA SOBRE IT.HRSP.PORT.004 - CONTROLE DE SAIDA DE ÓBITO E DESTINO FINAL DE MEMBRO AMPUTADO	4	00:20:00	80	CONTROLE DE ACESSO
303.	28/04/2022	TREINAMENTO SOBRE CUIDADOS NO MANUSEIO DE PERFUROCORTANTE E DESCARTE CORRETO E USO DE EPI	8	00:30:00	240	CIPA/CP/CGRSS
304.	28/04/2022	TREINAMENTO SOBRE CONTATO PELE A PELE E AMAMENTAÇÃO NA PRIMEIRA HORA DE VIDA	8	01:00:00	480	CAM/EDUCAÇÃO CONTINUADA
305.	28/04/2022	TREINAMENTO SOBRE CONTATO PELE A PELE E AMAMENTAÇÃO NA PRIMEIRA HORA DE VIDA	11	01:00:00	660	CAM/EDUCAÇÃO CONTINUADA
306.	28/04/2022	TREINAMENTO SOBRE CONTATO PELE A PELE E AMAMENTAÇÃO NA PRIMEIRA HORA DE VIDA	7	01:00:00	420	CAM/EDUCAÇÃO CONTINUADA
307.	28/04/2022	ORIENTAÇÃO TECNICA SOBRE ABERTURA DE FICHA PARA ENCAIXE	2	00:20:00	40	RECEPÇÃO
308.	28/04/2022	ORIENTAÇÃO TECNICA SOBRE LIMPEZA CONCORRENTE E TERMINAL EM EQUIPAMENTOS	13	00:20:00	260	TRS
309.	28/04/2022	ORIENTAÇÃO TÉCNICA SOBRE REALIZAÇÃO DE TRICOTOMIA PARA O PREPARO PRÉ OPERATÓRIO DOS USUÁRIOS	9	00:10:00	90	CLÍNICA CIRÚRGICA E CARDIOLÓGICA
310.	28/04/2022	TREINAMENTO SOBRE PERFUROCORTANTES	4	01:00:00	240	ACOLHIMENTO
311.	29/04/2022	TREINAMENTO SOBRE CUIDADOS COM PERFUROCORTANTE E USO DE EPI	7	00:30:00	210	CIPA/CP/CGRSS
312.	29/04/2022	ORIENTAÇÃO TECNICA SOBRE ORGANIZAÇÃO SETORIAL + ROTINAS ASSISTENCIAIS	7	00:20:00	140	TRS
313.	29/04/2022	TREINAMENTO SOBRE COMPORTAMENTAL	14	01:00:00	840	RECEPÇÃO
314.	29/04/2022	TREINAMENTO SOBRE TABELA DE MULTIDOSES	7	00:30:00	210	FARMÁCIA
315.	29/04/2022	ORIENTAÇÃO TÉCNICA SOBRE REALIZAÇÃO DE TRICOTOMIA PARA O PREPARO PRÉ OPERATÓRIO DOS USUÁRIOS	5	00:10:00	50	CLÍNICA MÉDICA
316.	29/04/2022	ORIENTAÇÃO TÉCNICA SOBRE ORIENTAÇÃO QUANTO AO FLUXO DE CIRCULAÇÃO DE ALIMENTOS	4	00:10:00	40	CLÍNICA MÉDICA
317.	29/04/2022	ORIENTAÇÃO TÉCNICA SOBRE ORIENTAÇÃO QUANTO AO FLUXO DE CIRCULAÇÃO DE ALIMENTOS	3	00:05:00	15	ACOLHIMENTO
318.	29/04/2022	ORIENTAÇÃO TÉCNICA SOBRE REALIZAÇÃO DE TRICOTOMIA PARA O PREPARO PRÉ OPERATÓRIO DOS USUÁRIOS	3	00:05:00	15	ACOLHIMENTO
319.	29/04/2022	ORIENTAÇÃO TÉCNICA SOBRE DIRETRIZES DA SCIH	1	00:07:00	7	CLÍNICA MÉDICA
320.	29/04/2022	ORIENTAÇÃO TÉCNICA SOBRE ORIENTAÇÃO QUANTO AO FLUXO DE CIRCULAÇÃO DE ALIMENTOS	6	00:10:00	60	CLÍNICA MÉDICA

321.	29/04/2022	TREINAMENTO SOBRE QUANTO AO RISCO DE QUEDA	4	01:00:00	240	ACOLHIMENTO
322.	29/04/2022	TREINAMENTO SOBRE QUANTO AO RISCO DE QUEDA	5	01:00:00	300	CLÍNICA MÉDICA
323.	29/04/2022	TREINAMENTO SOBRE PREENCHIMENTO DAS PLANILHAS DO SETOR ACOLHIMENTO	6	01:00:00	360	ACOLHIMENTO
324.	29/04/2022	TREINAMENTO SOBRE PREVENÇÕES DE IRAS-ITU / HIGIENIZAÇÃO DAS MÃOS E PREENCHIMENTO DE BUNDLE	5	01:00:00	300	CLÍNICA MÉDICA
325.	29/04/2022	TREINAMENTO SOBRE INTERAÇÕES DE PROCESSO ENTRE CENTRO CIRÚRGICO E UNIDADE DE INTERNAÇÃO E ACOLHIMENTO	5	00:30:00	150	CLÍNICA MÉDICA
326.	29/04/2022	TREINAMENTO SOBRE FORTALECIMENTO DE FORMULÁRIOS COMPLETOS NO PRONTUÁRIO	5	00:40:00	200	CLÍNICA MÉDICA
327.	29/04/2022	TREINAMENTO SOBRE META 3 SEGURANÇA NA PRSCRIÇÃO, USO E ADMINISTRAÇÃO DE MEDICAMENTOS	5	00:40:00	200	CLÍNICA MÉDICA
328.	29/04/2022	TREINAMENTO SOBRE META 3 SEGURANÇA NA PRSCRIÇÃO, USO E ADMINISTRAÇÃO DE MEDICAMENTOS	3	01:00:00	180	ACOLHIMENTO
329.	29/04/2022	TREINAMENTO SOBRE QUANTO AO RISCO DE QUEDA	3	01:00:00	180	ACOLHIMENTO
330.	29/04/2022	TREINAMENTO SOBRE FORTALECIMENTO DE FORMULÁRIOS COMPLETOS NO PRONTUÁRIO	3	01:00:00	180	ACOLHIMENTO
331.	29/04/2022	TREINAMENTO SOBRE CLASSIFICAÇÃO DE RISCO	7	01:00:00	420	ACOLHIMENTO
332.	30/04/2022	TREINAMENTO SOBRE CONTATO PELE A PELE E AMAMENTAÇÃO NA PRIMEIRA HORA DE VIDA	6	01:00:00	360	CAM/EDUCAÇÃO CONTINUADA

III. III – Evolução de Treinamento Assistencial

De acordo a metodologia aplicada a Evolução de Treinamento Assistencial, segue conforme o indicador abaixo referente as horas treinadas por cada colaborador, com a meta estipulada de 2:00 horas/homens. No mês abril a meta alcançada foi de 04:53 horas/homens, com isso o indicador encontra – se dentro meta.

Durante o mês foram realizados 277 treinamentos voltados as equipes assistenciais da unidade, onde os que mais se destacaram foram: Critérios para Orientação de Alta Farmacêutico, Apresentação do Plano de Catástrofe, Formulário de Multidoses, Cuidados no Manuseio de Perfurocortante, Descarte Correto e Uso de EPI, Contato Pele a Pele e Amamentação na Primeira Hora de Vida.

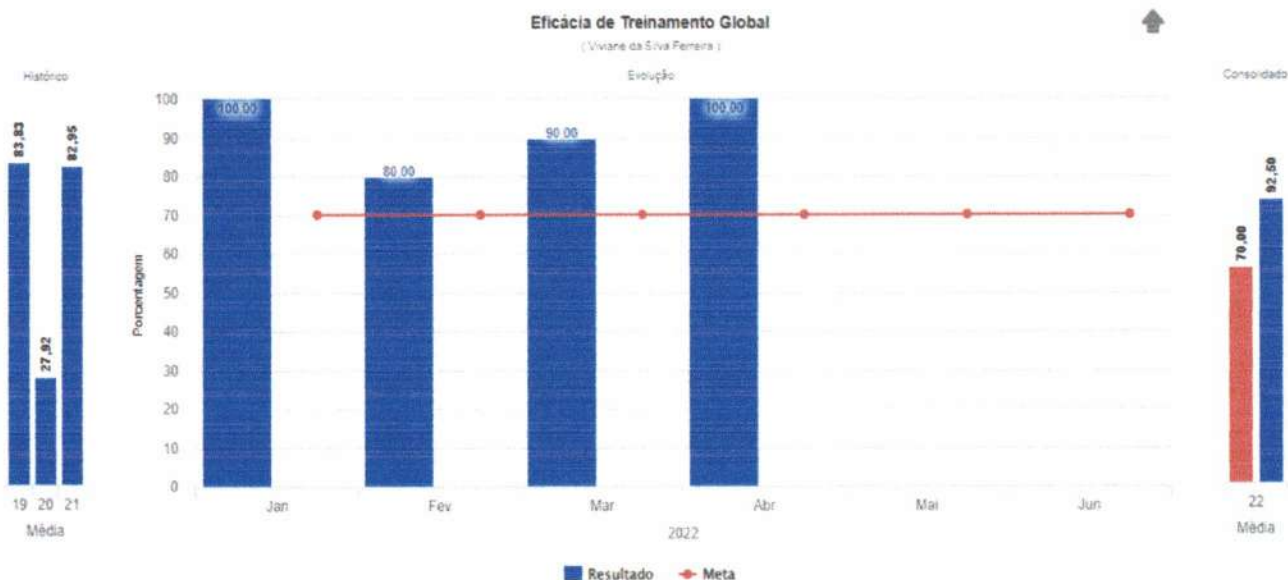


Fonte: Interact

Thivone da Silva Araújo

III.IV- Eficácia De Treinamento

A Avaliação de Eficácia tem como objetivo identificar o efeito do treinamento no trabalho, seja no âmbito técnico ou comportamental com o aumento da produtividade, a análise é feita a partir do que foi planejado. O calculo é a soma do número de treinamentos que foram avaliados durante o mês e analisado com os treinamentos que foram eficazes, assim durante o mês foram avaliados 5 treinamentos, todos considerados como eficazes. Foi obtido um percentual de 100% de eficácia, cuja a meta é 70%. Com isso, no mês de abril o indicador encontra-se dentro da meta.



Fonte: Interact

Viviane da Silva Ferreira

ACADÊMICOS / VISITANTES

Visita Técnica	0
Projeto de Pesquisa	0
Estagiários UEPA	8

Destacando que a quantidade de acadêmicos por curso no mês de abril são: 5 estagiários do curso de Medicina da turma 2017 e 03 estagiários do curso de Biomedicina da turma 2017, ambos da Universidade Estadual do Pará – UEPA.


No mês de abril não houve visita técnica na unidade.

VII - CONSIDERAÇÕES FINAIS


Os dados analisados evidenciam os treinamentos realizados no HRSP no mês de abril, trabalhamos com o intuito de alcançarmos resultados ainda melhores buscando desenvolver as atividades em conjunto com os demais setores.

Através do Plano Anual de Treinamentos acompanhamos a execução do que foi planejado, pois somente com a participação de todos poderemos alcançar o objetivo de maior aprendizagem.

Marabá, 05 de maio de 2022.



Jessica da Cruz Santos
Enfermeira da Educação Continuada – NEP



Viviane da Silva Ferreira
Analista de Treinamento e Desenvolvimento - NEP



Arthur Zanelli
Coordenador de Recursos Humanos

8. Atividades Sociais

Humanização: Relatório apresenta a realização de atividades como voluntariado, ações de conscientização em saúde junto aos usuários, acompanhantes, visitantes e população em geral, prestados pelos colaboradores do serviço hospitalar, de acordo com o preconizado pelo SUS.

Fonte: Humanização/HRSP

1. APRESENTAÇÃO

Em atendimento ao Manual para Avaliação dos Indicadores e Metas Fixas e Variáveis do Contrato de Gestão 001/2017, entre a Secretaria de Estado de Saúde Pública (SESPA) e a Organização Social de Saúde (OSS) Pró-Saúde – Associação Beneficente de Assistência Social e Hospitalar, assinado em 17 de setembro de 2017, seguindo o modelo estabelecido pelo Grupo Técnico de Controle e Avaliação da Gestão dos Hospitais Metropolitano e Regionais, elaborou-se o presente relatório.

Este relatório apresenta as atividades planejadas e desenvolvidas pela Comissão de Humanização (CH) do Hospital Regional do Sudeste do Pará “Dr. Geraldo Mendes de Castro Veloso”, no período de 01 a 30 de abril de 2022.

As ações descritas a seguir visam assegurar o cumprimento da Política Nacional de Humanização (PNH), a qual fixa parâmetros para consolidação de uma rede cooperativa de atuação e comunicação, sensibilização dos sujeitos, e melhoria das relações entre profissionais de saúde e usuários para que o atendimento qualificado e humanizado seja o foco de todos naquele que cuida e, especialmente, o desejo daquele que é cuidado.



RL.HRSP.HUM.001

000201^{2/30}

CRONOGRAMA DE ATIVIDADES – MAIO 2022

DATA	ATIVIDADES / DATAS COMEMORATIVAS
01 a 31	Tarde de Convivência
01 a 31	Polvinho Amigo
01 a 31	Ramalhete Espiritual
01 a 31	Cine HRSP
01 a 31	Hora Recreativa
01 a 31	Aniversários de Usuários
01 a 31	Era uma Vez
01 a 31	Comer Bem
01 a 31	Olha Quem Chegou!
01 a 31	Ternura em Foco
01 a 31	TV Itinerante
01 a 31	Maio Amarelo
08	Dia das Mães
13	Reunião da Comissão de Humanização

Marabá, 05 de maio de 2022

Flávia Fernandes G. de Oliveira
Analista de Humanização
Pró-Saúde

Flávia Fernandes Oliveira
Analista de Humanização

9. Faturamento

Faturamento: Relatório do setor, referenciando a produção mensal relacionado ao BPA/SCNES/AIH do mês de abril de 2022, conforme determina o Contrato de Gestão 001/2017.

Fonte: Faturamento/HRSP

9.1 Arquivo das Produções CNES/S.I.A-BPA/AIH's: As informações referentes ao tópico, foram enviadas via e-mails nas datas em 02/05/2022, 04/05/2022 e 06/05/2022, conforme prints:

I – INTRODUÇÃO

Este relatório vem apresentar informações da produção abril de 2022

II – OBJETIVO

Apresentação da previa relacionadas a abril de 2022 com apresentação em maio de 2022.

III – OBJETIVO

Dentro da competência abril de 2022, foram apresentadas as produções ambulatoriais gerando os respectivos valores, conforme tabela abaixo:

Produção BPA Individualizado	Produção BPA Consolidado	APAC	Total
R\$ 209.146,57	R\$ 68.932,78	Não se aplica	R\$ 278.709,35

Marabá-PA, 29 de abril de 2022



Valdemir Fernille Girato
Diretor Hospitalar



Tania Rocha
Coordenadora Faturamento

1. INTRODUÇÃO

Este relatório vem apresentar os serviços já cadastrados e/ou em andamento junto ao Sistema Único de Saúde referente ao mês abril de 2022.

2. OBJETIVO

Posicionamento dos credenciamentos dos serviços e habilitações solicitadas pela instituição para prestação de contas junto a SESPÁ.

3. CREDENCIAMENTOS.

3.1 Habilitações em Alta Complexidade:

3.1.1. Neurologia: O processo de habilitação em alta complexidade do serviço de Neurologia, conforme relatórios anteriores encaminhados em Agosto de 2019 Ofício de nº 0665/19 de Solicitação de Vistoria da Vigilância Sanitária Estadual ao Secretário de Estado de Saúde Pública Sr. Alberto Beltrame. E em Novembro de 2019 encaminhados, as documentações solicitadas para credenciamento dos serviços (encaminhando via e-mail através de link) à DDASS após contato com a Sra. Cynthia das Graças dos Santos Bittencourt, Cláudia Francinete da Costa Guimarães e Izaias Alves Santana - Técnicos da DSH/DAS/DDASS/SESPA, inclusive a nova visita técnica, ocorreu em Setembro de 2019. Conforme Ofício nº 0646/19, encaminhado a DDASS em 26/08/2019 resposta referente a solicitação do Serviço de Código 105/001/002/003 – Serviço de Assistência de Alta Complexidade em Neurocirurgia e suas respectivas classificações foi entrado em contato com a Sra. Cynthia das Graças dos Santos Bittencourt, acima citada que nos repassou que permanecia no aguardo do parecer técnico do Ministério de Saúde. Em setembro de 2019 atendendo à solicitação da DDASS encaminhamos através de e-mail relação dos profissionais médicos neurocirurgiões atuantes no hospital, atendendo a Portaria SAS/MS Nº. 756 DE 27/12/2005.

3.1.2. Gestão de Alto Risco:

Encaminhado todo processo solicitado pela DDASS para possível habilitação do Serviço de Código 1413 – Serviço de Habilitação em Atenção à Gestaç o de Alto Risco e suas respectivas classificações.

At e o presente estamos no aguardo de uma nova visita t cnica ou parecer final do Minist rio da Sa de.

3.1.3. Unidade em terapia Intensiva:


No cadastramento do serviço de Unidade de Terapia Intensiva está compatível com os números de leitos cadastrados junto ao Ministério da Saúde através do CNES.

Esta Instituição mensalmente encaminha as atualizações de sua base de dados junto Cadastro de Estabelecimento em Saúde – CNES até o dia 05 de cada mês e/ou primeiro dia útil após esta data em casos de finais de semana e feriado. Esta base foi enviada na data contratual juntamente com a produção S.I.A.

Segue anexo ofício e relação de profissionais cadastrados para inclusão, alteração ou exclusão, afim de atualização da base.

Na oportunidade segue anexo ofício e relação de procedimentos para inclusão junto a FPO desta Instituição, bem como a base magnética da FPO gravada em CD.

Marabá-PA, 29 de abril de 2022



Valdemir Fernille Girato
Diretor Hospitalar

Tânia Rocha
Coordenadora Faturamento