



RELATÓRIO DE EXECUÇÃO DAS ATIVIDADES DO CONTRATO DE GESTÃO 001/2017– REF.: 12/2021



07/01/2022

Hospital Regional do Sudeste do Pará “Dr. Geraldo Veloso”

Relatório de Gestão dos serviços assistenciais prestados no Hospital Regional do Sudeste do Pará “Dr. Geraldo Veloso”, no Município de Marabá-PA, pela Pró-Saúde – Associação Beneficente de Assistência Social e Hospitalar, entidade de direito privado sem fins lucrativos, qualificada como Organização Social.

Protocolo

Relatório de Execução das Atividades do Contrato de Gestão 001/2017– Ref.: 12/2021

**HOSPITAL REGIONAL DO SUDESTE DO PARÁ “DR. GERALDO
VELOSO”**

Identificação das partes

CONTRATANTE: Estado do Pará – Secretaria de Estado de Saúde Pública.

GOVERNADOR: Helder Zahluth Barbalho

SECRETÁRIO ESTADUAL DE SAÚDE: Romulo Rodovalho Gomes

UNIDADE: Hospital Regional do Sudeste do Pará “Dr. Geraldo Veloso”

CNPJ: 24.232.886/0073-31

ENDEREÇO: Rod. PA 150, s/n, Altura do Km 07. Nova Marabá – Marabá/PA

DIRETOR HOSPITALAR: Valdemir Fernille Girato



Valdemir Fernille Girato
Diretor Hospitalar



Benjamin Ferreira de Sousa Neto
Diretor Administrativo Financeiro

PRO-SAÚDE Associação Beneficente de Assistência Social e Hospitalar

Sumário

1. Introdução.....	000003
2. Metas Contratuais.....	000005
2.1. Metas Quantitativas	000006
2.2. Metas Qualitativas.....	000008
2.2.1 Comissão de Revisão de Óbito.....	000008
2.2.2 Comissão de Controle de Infecção Hospitalar	000016
3. Execução do Plano de Trabalho.....	000049
4. Pesquisa de Satisfação do Usuário.....	000066
5. Censo de Origem dos Usuários.....	000176
6. Colaboradores Contratados (CLT)	000191
7. Capacitações/Treinamentos	000192
8. Atividades Sociais.....	000214
9. Faturamento	000244
9.1 Arquivo das Produções CNES/S.I.A-BPA/AIH's.....	000245
9.2 Relatório Cadastro dos Serviços SUS/SCNES/BPA/FPO.....	000249
9.3 Relatório Cadastro dos Serviços de AIH's.....	000411
10. Outras Informações.....	000437

1. Introdução

Em atendimento ao Contrato de Gestão nº 001/2017, entre a Secretaria Estadual de saúde Pública (SESPA) e a Organização Social (OSS) e a PRÓ-SAÚDE - Associação Beneficente de Assistência Social e Hospitalar, entidade sem fins lucrativos, assinado em 17 de setembro de 2017, seguindo o modelo estabelecido pelo Grupo Técnico de Controle e Avaliação dos Hospitais Metropolitano e Regionais, elaborou o presente relatório.

Este Relatório tem como objetivo demonstrar a atuação da Pró-Saúde no desenvolvimento de suas atividades, do período de dezembro de 2021, visando à melhoria contínua da qualidade da assistência prestada, a satisfação da população assistida e o alcance das metas contratuais.

No mês de dezembro/2021 a Unidade cumpriu todas as metas **qualitativas** estabelecidas no **Contrato de Gestão nº 001/2017**. Porém, no que tange as metas **quantitativas**, conforme se apresentará abaixo, tal fato não fora possível neste mesmo mês, devido a **PANDEMIA DO CORONA VIRUS (COVID-19)**, decretada pela **Organização Mundial de Saúde**, em 11 de março de 2020, Ministério da Saúde, todas as diretrizes foram no sentido de enfrentamento do **“NOVO CORONA VIRUS”**, inclusive do **Governo do Estado do Pará, através do Decreto nº 609, de 16 de março de 2020** percorrendo também a esfera Municipal.

Diante deste **CENARIO DE PANDEMIA** o **Hospital Regional do Sudeste do Pará** foi um dos 10 (dez) Hospitais **Referenciados** para os **CASOS GRAVES** de Corona Vírus pela **Secretaria de Estado de Saúde do Pará** para toda **Região do Carajás**. Desde então temos desenvolvido ações conjunta com a SESPAs e o 11º CRS/SESPA (Marabá/PA). Bem como, atendendo orientações da Vigilância Epidemiológica, Ministério da Saúde e Governo do Estado do Pará, através da Secretaria de Saúde Pública do Estado do Pará (SESPA).

Importante destacar que no mês de dezembro de 2021, não fora cumprido metas quantitativas em sua integridade, porém, vale destacar conforme se aponta junto à **Lei 14.189 de 28 de julho de 2021**, a qual proporcionou a devida modificação da legislação **13.992 de 22 de abril de 2020**, ocorrera a devida suspensão das metas quantitativas e qualitativas, ao que tange o lapso temporal compreendido entre os dias 01 de janeiro de 2021 e 31 de dezembro de 2021, face ao isolamento imposto pela pandemia, causado pela covid-19, posto a redução drástica dos pacientes, o que impactara, **diretamente**, no cumprimento de Metas Contratuais de Hemodiálise e Saídos respectivamente, nesta **competência (dezembro/2021)**.

Destacamos que a Unidade desmobilizou 20 (vinte) leitos UTI Adulto Covid, dia 16 de julho de 2021, conforme Protocolo 2021/781947. No dia 13 agosto de 2021, fora desmobilizado 10 (dez) leito de UTI Adulto Covid e 04 (quatro) leitos Clínicos Covid, conforme Protocolo 2021/882858. Dia 27 de agosto de 2021 fora desmobilizado 10 (dez) leitos de UTI Adulto Covid e 04 (quatro) leitos Clínicos Covid, conforme Protocolo 2021/949894.

Importante destacar que o serviço de exame de Ressonância Magnética estava paralisado devido a descontinuidade do aparelho, conforme OFÍCIO DH/OSS/HRSP Nº 0788/2019, 0062/2020 e 0295/2021, protocolado na Secretaria de Saúde Pública – SESPAs. Todavia, após a compra e instalação de um novo aparelho de Ressonância Magnética, este serviço voltou a disponibilizar os exame a partir de 22 de novembro de 2021.

Ressaltamos que o relatório demonstrando todas as atividades deste Hospital Regional do Sudeste do Pará, será devidamente encaminhado até o dia 15 do mês subsequente, conforme item 2.1.21 do Contrato de Gestão.

2.1.21- Encaminhar a Contratante as informações de que trata o item anterior, até o dia 15 (quinze) do mês subsequente ao das atividades desenvolvidas e até o dia 20 (vinte) a movimentação dos recursos financeiros recebidos e realizados, ou no dia útil que lhe for imediatamente posterior.

A Pró-Saúde reforça, mais uma vez, o seu compromisso junto a população do Estado do Pará e com nossa Contratante (Secretaria de Estado de Saúde Pública do Estado do Pará – SESPA) no gerenciamento, operacionalização e execução das ações e serviços de saúde, no **Hospital Regional do Sudeste do Pará**.

2. Metas Contratuais

De acordo com o contrato de gestão de 001/2017 firmado entre CONTRATANTE e a Pró-Saúde, foram estabelecidas as metas quantitativas e qualitativas, bem como a metodologia de apuração do seu cumprimento de acordo com os objetivos a serem alcançados.

Assim, as metas estipuladas são tratadas como objetivo a ser alcançado através da implantação de metodologias de trabalho que proporcionem o aperfeiçoamento contínuo de processos operacionais, promovendo a melhoria da qualidade assistencial e a satisfação da população atendida.

A fim de viabilizar o enfrentamento dos desafios, a Pró-Saúde qualifica suas equipes de trabalho nos diversos níveis: Diretivo, Gerencial e Operacional. Assim, podemos afirmar que dotamos de um time capaz de vencer os desafios propostos e alcançar as metas estabelecidas.

O Hospital Regional do Sudeste do Pará “Dr. Geraldo Veloso” tem como **Negócio** “Assistência Hospitalar referenciada”, **Missão** “Proporcionar assistência hospitalar em média e alta complexidade com qualidade, segurança aos usuários do sudeste do Pará” **Visão** “Ser reconhecido como serviço de qualidade em saúde com integridade e sustentabilidade das práticas institucionais” e **Princípios** como: **Humanização**: Acolher com respeito, cordialidade e igualdade; **Qualidade**: Compromisso com a melhoria contínua; **Credibilidade**: Confiabilidade e resolução na assistência de pronto atendimento e **Segurança** – Promover gestão de riscos e perigos.

2.1. Metas Quantitativas

Mapa de Produção: Contempla a produção consolidada referente ao mês de dezembro de 2021.

Produção Consolidada Dezembro de 2021

ALTAS HOSPITALARES

HOSPITALIZAÇÃO	TOTAL DE SAÍDAS		ÓBITOS	PACIENTES/DIA	LEITOS OPERACIONAIS
	REALIZADO	CONTRATADO			
CLÍNICA MÉDICA	100	-	-	526	23
CLÍNICA CIRÚRGICA FEMININA	28	-	-	698	31
CLÍNICA CIRÚRGICA MASCULINA	51	-	-	-	-
CLÍNICA CARDIOLÓGICA	8	-	-	90	8
CLÍNICA PEDIÁTRICA	37	-	-	167	11
CLÍNICA OBSTÉTRICA	6	-	-	27	4
UTI ADULTA	17	-	13	596	20
UTI PEDIÁTRICA	14	-	1	238	9
UTI NEONATAL	12	-	-	241	9
TOTAL	273	-	14	2.583	115

*Neste mês tivemos 17 Altas da Uti Adulto, sendo elas: 13 Óbitos, 3 Altas Administrativas e 1 Alta por Transferência.

TOTAL GERAL DE SAÍDOS 273

ATIVIDADE CIRÚRGICA

ATIVIDADE CIRÚRGICA*	ELETIVA	URGENTE	TOTAL	CIRURGIA	PARTOS
	133	39	172	4	3

*Realizadas 172 Intervenções Cirúrgicas com um total de 184 Procedimentos Cirúrgicos. Usadas 201 Anestésias. Neste mês houve 3 partos.

ATENDIMENTO AMBULATORIAL

ESPECIALIDADES	1ª CONSULTA	MENSAL			TOTAL REALIZADO + ABSENTEÍSMO
		CONSULTAS SUBSEQUENTES	TOTAL	ABSENTEÍSMO	
BUCO-MAXILO	30	10	40	6	46
CARDIOLOGIA	137	25	162	16	178
CIRURGIA GERAL	117	46	163	10	173
CIRURGIA PEDIÁTRICA	36	27	63	9	72
CIRURGIA VASCULAR	25	9	34	5	39
FONOAUDIÓLOGIA	1	-	1	-	1
TERAPIA OCUPACIONAL	35	177	212	8	220
FISIOTERAPIA	41	228	269	10	279
OBSTÉTRICA	36	9	45	-	45
INFECTOLOGIA	5	1	6	2	8
NUTRIÇÃO	7	8	15	-	15
NEUROCIRURGIA	122	53	175	10	185
NEFROLOGIA	10	18	28	-	28
MÉDICA	3	9	12	5	17
OFTALMOLOGIA	70	30	100	6	106
ORTOPEDIA	148	144	292	15	307
OTORRINOLARINGOLOGISTA	98	10	108	3	111
PEDIATRIA	20	14	34	1	35
PLÁSTICA	3	2	5	-	5
UROLOGIA	47	38	85	11	96
SUB TOTAIS	991	858	1.849	117	1.966

TOTAL DE CONSULTAS REALIZADAS 1.849

TOTAL DE CONSULTAS REALIZADAS + ABSENTEÍSMO 1.966

ATENDIMENTO DE URGÊNCIA

ATENDIMENTO DE URGÊNCIA	Nº DE PACIENTES INTERNADOS	Nº DE PACIENTES NÃO INTERNADOS	TOTAL	CONTRATADO	ÓBITOS NO PA, < 24 HORAS
	270	477	747	-	-

SADT

	NÚMERO DE EXAMES				TOTAL REALIZADO + ABSENTEÍSMO
	PACIENTES DO HOSPITAL	EXTERNOS	TOTAL REALIZADO	ABSENTEÍSMO	
ANÁLISES CLÍNICAS	10.191	2.077	12.268	-	12.268
RAIOS-X	636	623	1.259	29	1.288
TOMOGRAFIA	251	473	724	16	740
ULTRA-SONOGRAFIA	29	213	242	21	263
RESSONÂNCIA MAGNÉTICA	17	343	360	-	360
ENDOSCOPIA	5	-	5	-	5
ERGOMETRIA	-	83	83	19	102
ECOCARDIOGRAMA	2	168	170	17	187
ELETROCARDIOGRAMA	-	33	33	-	33
HEMODIÁLISES	28	898	926	-	926
HEMOTERAPIA	167	-	167	-	167
SOROLOGIAS	-	2.174	2.174	-	2.174
TOTAL	11.326	7.085	18.411	102	18.513

Hemodiálises

SESSÕES	PACIENTES DO HOSPITAL	EXTERNOS	TOTAL REALIZADO	ABSENTEÍSMO	TOTAL REALIZADO + ABSENTEÍSMO
	28	898	926	-	926

Telemedicina

AMBULATORIO	PACIENTES DO HOSPITAL	EXTERNOS	TOTAL REALIZADO	ABSENTEÍSMO	TOTAL REALIZADO + ABSENTEÍSMO
	-	-	-	-	-

TOTAL DE EXAMES REALIZADOS 18.411

TOTAL DE EXAMES REALIZADOS + ABSENTEÍSMO 18.513

Marabá, 06 Janeiro de 2021.

Valdemir Ferreira Girato
Diretor Hospitalar

Cassiano Francisco Barbosa
Diretor Técnico

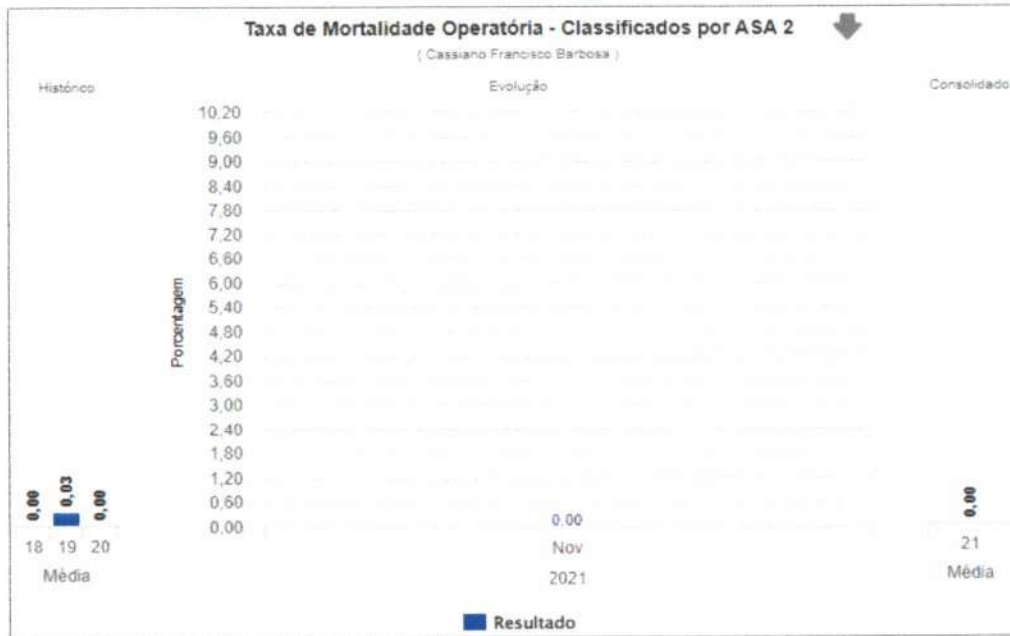

Benjamin Ferreira de Sousa Neto
Diretor Administrativo Financeiro

000007

2.2. Metas Qualitativas



2.2.1 Comissão de Revisão de Óbitos: Consta neste relatório mensal as taxas de mortalidade operatória, com análises e taxa de cirurgia de urgência, conforme definido no mapa resumido avaliação da parte variável do Manual para Avaliação dos Indicadores.

Fonte: Comissão de Revisão de Óbitos/HRSP

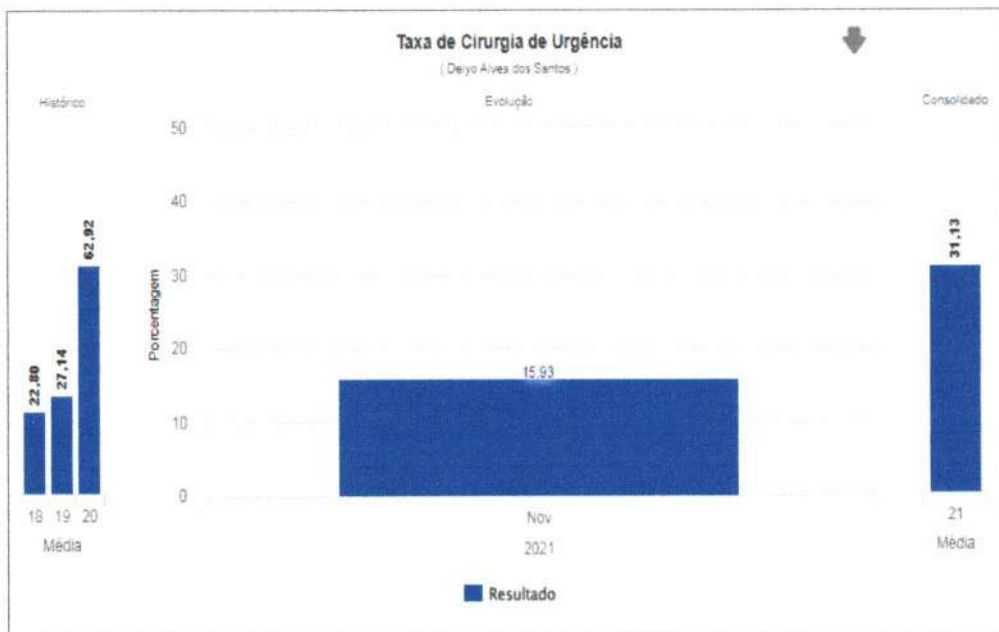
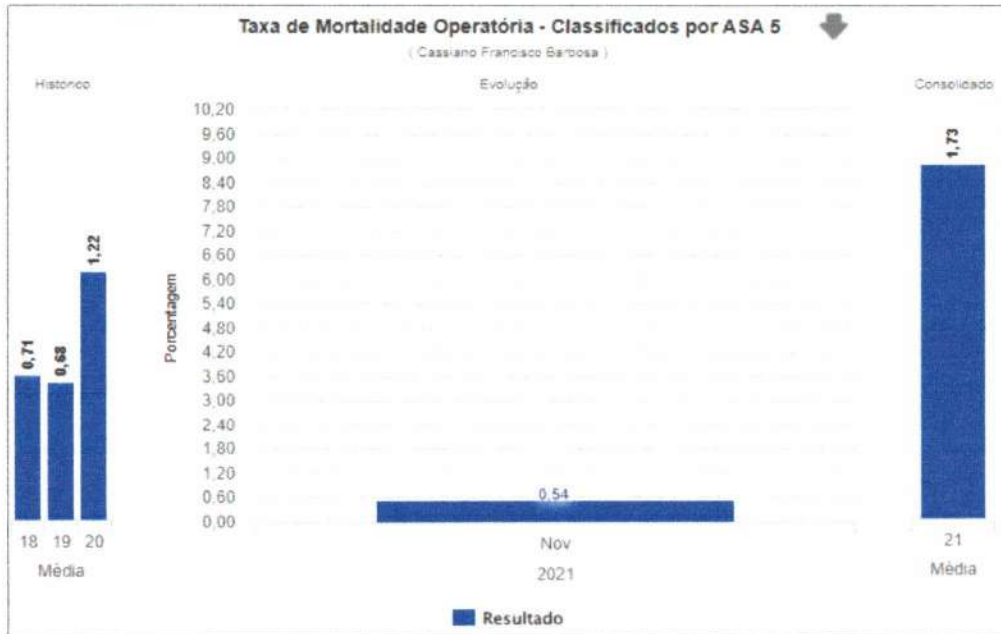


8-

000013



Handwritten signature



2.2.2 Comissão de Controle de Infecção Hospitalar: Consta neste relatório mensal as taxas e análises dos indicadores pertinentes ao controle de infecção hospitalar, assim como, as reuniões e atividades realizadas no período, conforme definido no mapa resumido avaliação da parte variável do Manual para Avaliação dos Indicadores.

Fonte: Comissão de Controle de Infecção Hospitalar/HRSP

1 INTRODUÇÃO

Infecção Hospitalar é a infecção adquirida após a internação do paciente, que se manifesta durante a internação ou mesmo após a alta, quando puder ser relacionada com a internação ou procedimentos hospitalares. A Infecção Hospitalar é um dos maiores problemas enfrentados nos hospitais e por profissionais da saúde e a principal medida para controle das infecções é a higienização das mãos realizada de forma correta nos momentos indicados. Controlar a infecção é garantir a qualidade dos serviços e atendimentos prestados dentro da instituição. SCIH é o Serviço de Controle de Infecção Hospitalar, implantado de acordo com as normas da vigilância sanitária, é responsável por executar as atividades definidas pela CCIH (Comissão de Controle de Infecção hospitalar). O SCIH desenvolve ações em conjunto com a CCIH, visando prevenir ou reduzir a incidência ou a gravidade das infecções hospitalares.

Fatores individuais, como extremos de idade (recém-nascidos ou idosos), obesidade, desnutrição, diabetes, uso de alguns medicamentos (quimioterápicos) e fumo. Além dos fatores relacionados ao paciente, outros fatores podem contribuir e aumentar a chance de adquirir infecções, como por exemplo, o tempo de permanência do paciente nos serviços de saúde (pois quanto maior o tempo de internação, maior o risco de se adquirir infecções), a necessidade de procedimentos invasivos (como o uso de sondas e cirurgias) e o uso excessivo de antibióticos, favorecem a quebra de proteção do organismo, aumentando a chance de infecção.

O diagnóstico das IRAS é feito com base em critérios definidos por agências de saúde nacional e estrangeira, como o Centro de Vigilância Epidemiológica (CVE), a Agência Nacional de Vigilância Sanitária (ANVISA) e os Centers for Disease Control and Prevention (CDC), dos Estados Unidos.

Mesmo quando se adotam todas as medidas conhecidos para prevenção e controle de IRAS, certos grupos apresentam maior risco de desenvolver uma infecção. Entre esses casos estão os pacientes em extremos de idade, pessoas com diabetes, câncer, em tratamento ou com doenças imunossupressoras, com lesões extensas de pele, submetidas a cirurgias de grande porte ou transplantes, obesas e fumantes.

O monitoramento das IRAS permite que os processos assistenciais sejam aprimorados objetivando primariamente a redução de riscos e consequente redução da incidência de tais infecções.

Este relatório mensal do mês de dezembro de 2021 apresenta as atividades planejadas e executadas pelo Serviço de Controle de Infecção Hospitalar (SCIH) e Comissão de Controle de Infecção Hospitalar (CCIH) do Hospital Regional do Sudeste do Pará "Dr. Geraldo Mendes de Castro Veloso", bem como os dados tabulados pelo SCIH no período de dezembro de 2021, em conformidade ao Programa de Controle de Infecção Hospitalar do HRSP, pautado na Portaria 2616/98.

Ressalta-se que os dados foram coletados pelo SCIH através de Busca Ativa nas Unidades de Internação e nas Unidades de Terapia Intensiva (Neonatal, Pediátrica e Adulta), além das buscas fonadas, outros dados foram repassados pelos setores de apoio do serviço como Centro Cirúrgico, Farmácia, Laboratório e SESMT.

3 ATIVIDADES DESENVOLVIDAS

- **Reuniões mensais:** Na reunião da CCIH realizada no último dia 03 de dezembro de 2021, foi lida ata da reunião anterior e apresentadas as ações realizadas no período, assim como os indicadores de resultados de IRAS, treinamentos e notificações de agravos. (Ata e lista de presença em anexo).

- **Composição da Comissão de Controle de Infecção Hospitalar:** No mês de dezembro/2021 houve alteração na composição da comissão com a saída do colaborador Kairon Lindemberg técnico de segurança do Trabalho (SESMT), estando assim com 15 membros ativos na comissão.

- **Vigilância Epidemiológica:** No transcorrer do mês de dezembro/2021 foram encaminhadas 25 notificações para a Vigilância Epidemiológica Municipal de Marabá referentes a casos de agravo à saúde de notificação compulsória referidos de outros municípios e outros hospitais inseridos na área da 11ª Centro Regional de Saúde e também àqueles por procura direta a este serviço de saúde. Das notificações realizadas:

- 19 casos de Síndromes Respiratória Aguda Grave (08 casos positivos);
- 01 caso de Rubéola;
- 01 caso de Toxoplasmose;
- 02 casos de HIV (positivos);
- 01 caso de dengue (negativo);
- 01 caso de influenza (negativo).

OBS.: 02 casos de violência interpessoal.

Encaminhadas investigações para vigilância epidemiológica municipal, dentre elas referente a óbitos de mulheres em idade fértil e de notificação compulsória.

No mês de dezembro/2021 o NHE encaminhou à Vigilância Epidemiológica Municipal as notificações negativas de agravo à saúde e notificações de Doenças Diarreicas Agudas, correspondente as semanas epidemiológicas do ano de 2021 de número 48 a 52 relatando a não ocorrência de: Sarampo, cólera, tétano e tétano acidental, eventos adversos pós vacinação, dengue, paralisia flácida em menor de 15 anos e meningite meningocócica nesta unidade hospitalar e nenhum caso de doença diarreica aguda.

- **Vigilância Sanitária:** No mês de dezembro/2021 foram admitidos 270 usuários, com 273 saídos e 2583 pacientes/dia. Foram notificadas 10 IRAS. Encaminhada a taxa de infecção hospitalar para a Vigilância Sanitária Municipal, Regional, Estadual e para o FORMSUS do MS, para contribuir com a vigilância das taxas e índices de infecção hospitalar desta instituição.
- **Programa de uso racional de antimicrobianos:** No presente mês de dezembro/2021 foram auditadas 3146 prescrições de antimicrobianos, destas 2409 foram de uso terapêutico e 737 de uso profilático.
- **Acidente de Trabalho:** No mês de dezembro/2021 houve 02 ocorrências de acidente de trabalho no Hospital Regional do Sudeste do Pará, sendo 02 com risco biológico (01 clínica médica e 01 no centro cirúrgico), ambos com colaboradores técnicos de enfermagem. Os profissionais envolvidos foram devidamente atendidos conforme protocolo institucional e estão sendo acompanhados pelo SESMT.
- **Treinamentos do Período:** (listas de presença em anexo)

02/12/2021 – Foi realizado treinamento sobre Manual de Antibioticoterapia Empírica - MAN.HRSP.SCIH.001 pela farmacêutica Juliana Cruz para os farmacêuticos da instituição de todos os turnos.

03/12/2021 – A enfermeira Crisila Reis realizou treinamento com o tema Protocolo de Prevenção de Pneumonia Associada à ventilação mecânica - PAV PC.HRSP.SCIH.004 na UTI adulto, reforçando o bundle de manutenção e etiologia da Infecção.

09/12/2021 – Foi realizado treinamento na UTI adulto de prevenção de acidente de trabalho e manuseio adequado do perfurocortante, realizada pela engenheira de trabalho, Joline Rodrigues e técnica em segurança do trabalho Alzirene Cunha.
- **Visita técnica:** No mês dezembro/2021 houve visita técnica externa as empresas Marafutas e Distribuidora Tocantins, sendo realizadas no dia 09/12/2021 pela coordenadora do SCIH Paula Dorighetto em conjunto com coordenadora do SND Marina Milhomem e José Roberto, assistente de suprimentos.



- **Controle de pragas:** Foi realizado acompanhamento e orientação para o cumprimento do cronograma de Desinsetização e Desratização conforme contrato com a empresa prestadora de serviços, bem como o acompanhamento e discussão dos resultados da coleta e análise de água para posterior validação dos resultados. As amostras que apresentaram resultados incompatíveis foram requisitadas recoleta e reanálise com relatório de conclusão.

4 ANÁLISE DOS DADOS

A análise de dados é um trabalho de entendimento de um alto nível de dados desestruturados e que precisam ser compilados e destrinchados. Neste item iremos relatar uma breve análise dos indicadores, com o objetivo de organizar de forma sintetizada os dados coletados nas buscas ativas realizadas diariamente nas Unidades de Terapia intensiva e unidades de internação com o objetivo e metas propostas, além de disseminar boas práticas.

No Brasil, para normatizar as ações correlacionadas à prevenção e controle de infecções hospitalares, a portaria n. 2.616 de 1998 do Ministério da Saúde, dispõe sobre as ações mínimas e necessárias, com vistas à redução máxima possível da incidência e gravidade das infecções em âmbito hospitalar.

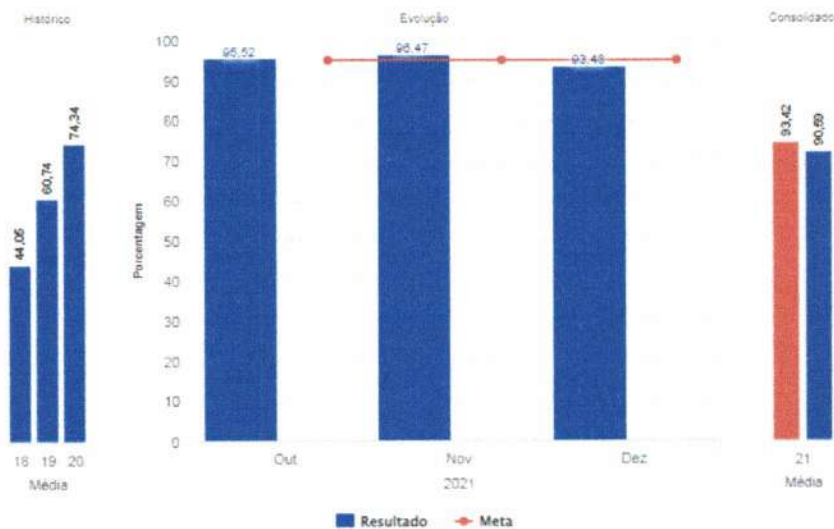
A higienização das mãos é reconhecida mundialmente como uma medida primária, mas muito importante, no controle de infecções relacionadas à assistência à saúde. Por esse motivo, tem sido considerada como um dos pilares da prevenção e do controle de infecções nos serviços de saúde, incluindo aquelas decorrentes da transmissão cruzada de microrganismos multirresistentes. Estudos sobre o tema mostram que a adesão dos profissionais de saúde às práticas de higienização das mãos de forma constante e na rotina diária ainda é baixa, devendo ser estimulada para tornar esses profissionais conscientes da importância de tal hábito.

4.1 TAXA DE ADESÃO A HIGIENIZAÇÃO DAS MÃOS (OMS)

A meta atual da taxa global de higienização das mãos sugerida pela sede da PROSAÚDE é de 95% e no presente mês a taxa geral de adesão foi de 93,48%, consideramos uma meta desafiadora, sendo assim importante trabalhar os pontos de fragilidade em conjunto com as equipes, envolvimento dos coordenadores de áreas e equipes, visando o aperfeiçoamento das boas práticas, conforme estratégia multimodal da OMS.

Para garantirmos a meta e consequente melhoria da assistência prestada aos usuários, o SCIH tem atuado intensificando o número de observações e de intervenções imediatas educacional, o que mostrou-se bastante eficaz para melhora da adesão à HM e sustentabilidade do processo. É válido ressaltar que houve mudanças na cultura da organização do serviço e nas ações dos profissionais que estão visando principalmente a realização de boas práticas, a segurança do paciente e a qualidade no serviço de saúde, sendo a higienização das mãos um dos alicerces deste processo.

GRÁFICO 01: Taxa de adesão a higienização das mãos (OMS) nos últimos 3 meses Outubro – Novembro - Dezembro de 2021



Fonte: Serviço de Controle de Infecção Hospitalar (SCIH) HRSP

- Estratificação de higienização das mãos por setor (DEZEMBRO/2021):

SETORES	ADESÃO HM
UTI NEONATAL	98,41%
UTI ADULTO B	95,36%
UTI ADULTO A	95,32%
UTI PEDIÁTRICA	94,59%
CL. CIRÚRGICA	93,33%
TERAPIA RENAL SUBSTITUTIVA (TRS)	93,20%
ACOLHIMENTO	90,90%
CL. CARDIOLÓGICA	90,90%
CL. MÉDICA	90,78%
CL. PEDIÁTRICA	90,24%
CENTRO CIRÚRGICO	86,53%
ADESÃO GERAL	93,48%

Abaixo uma tabela e gráfico referente à taxa global de infecção hospitalar dos últimos três meses e a associação com óbitos, sendo citado como taxa de letalidade. Pode-se observar que no presente houve mudança no quantitativo de infecções em relação ao mês anterior, tendo assim uma redução na densidade, além disto houve ajuste da meta do indicador pela Sede em agosto de 6,0% para 4,10%. Em relação à taxa de letalidade, de 10 Infecções Relacionadas a Assistência à Saúde ocorreu 01 óbito em usuário com IRAS.

4.2 TAXA GLOBAL DE INFECÇÃO HOSPITALAR, DE PACIENTE COM INFECÇÃO HOSPITALAR E LETALIDADE

TABELA 01: Evolução de OUTUBRO a DEZEMBRO de 2021.

Meses	Saídas	PCT/Dia	IH	PIH	Óbitos IH	DIH	TIH	TPIH	T Letalidade
OUTUBRO	234	2654	10	10	1	3,77	4,27%	4,27%	10,00%
NOVEMBRO	248	2574	9	9	1	3,50	3,63%	3,63%	11,11%
DEZEMBRO	273	2583	10	10	1	3,87	3,66%	3,66%	10,00%

Fonte: Serviço de Controle de Infecção Hospitalar (SCIH) HRSP

GRÁFICO 02: Evolução de OUTUBRO a DEZEMBRO de 2021.



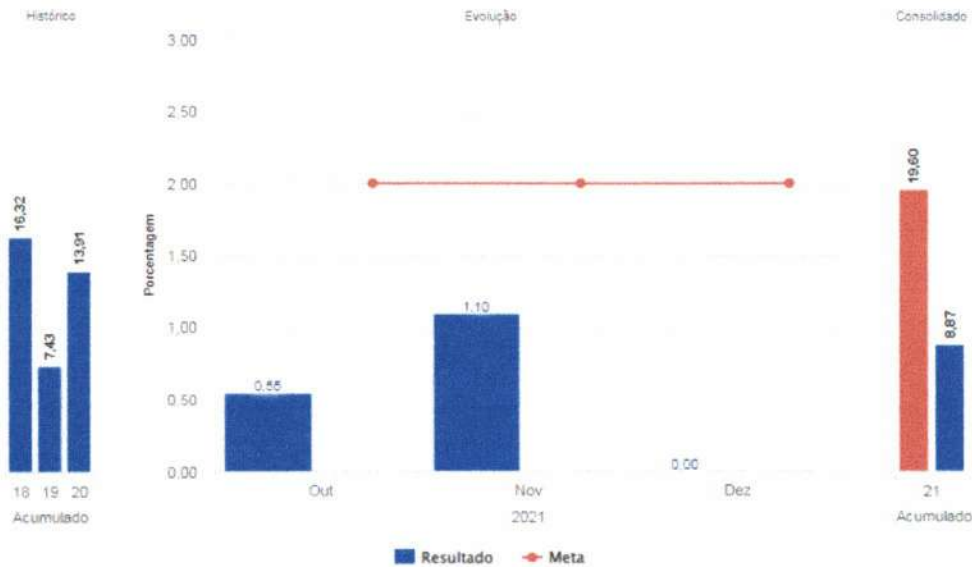
Fonte: Serviço de Controle de Infecção Hospitalar (SCIH) HRSP

Legenda:	Legenda:	Paciente dia
IH		Infecção Hospitalar
PIH		Paciente com Infecção Hospitalar
DIH		Densidade de Infecção Hospitalar
TIH		Taxa de Infecção Hospitalar
TPIH		Taxa de Paciente com Infecção Hospitalar
T Letalidade		Taxa de Letalidade

4.3 DISTRIBUIÇÃO PERCENTUAL GLOBAL DAS INFECÇÕES HOSPITALARES POR LOCALIZAÇÃO TOPOGRÁFICA NO PACIENTE IH (%) HRSP.

Em seguida um gráfico referente à taxa global de Infecção de Sítio Cirúrgico dos últimos três meses. No último mês não ocorreram casos de infecção de sitio cirúrgico. Levando em consideração a média dos últimos três anos, houve considerável redução, sendo no ano de 2018 uma média de 16,32, 2019 de 7,43, 2020 de 13,91 e 2021 fechado com média de 8,87.

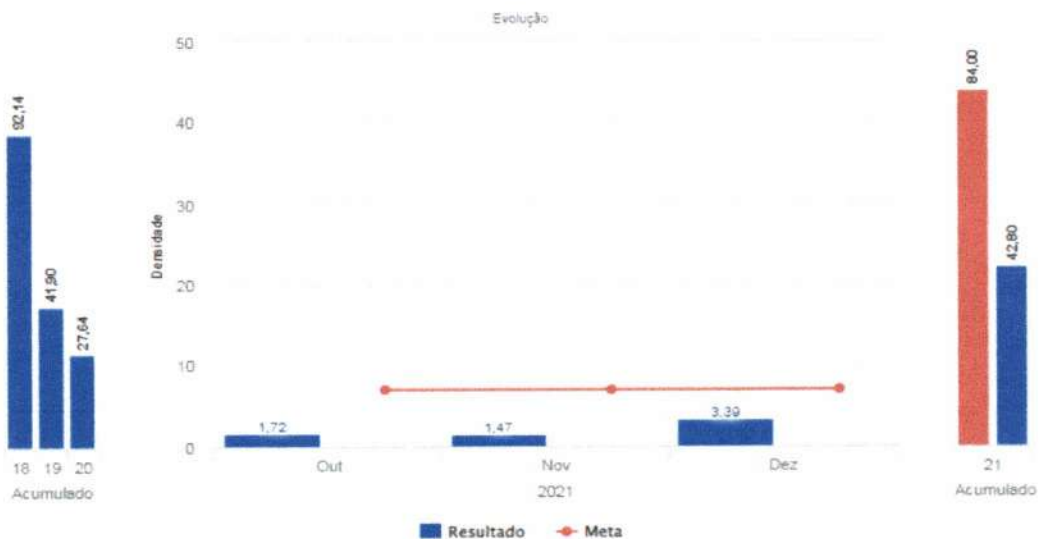
GRÁFICO 03: Índice de Infecção de Sítio Cirúrgico (ISC)



Fonte: Serviço de Controle de Infecção Hospitalar (SCIH) HRSP

Abaixo o gráfico global de Infecção de Corrente Sanguínea associada à CVC (IPCS – CVC), no mês de dezembro de 2021 houveram 02 casos de IPCS associado ao CVC, sendo 01 aso na UTI adulto e 01 caso em UTI pediátrica, uma redução considerável os meses anteriores, ressalta que foi intensificado quanto aos bundles de prevenções relacionado a esta topografia, sendo reforçado quanto as boas práticas assistências.

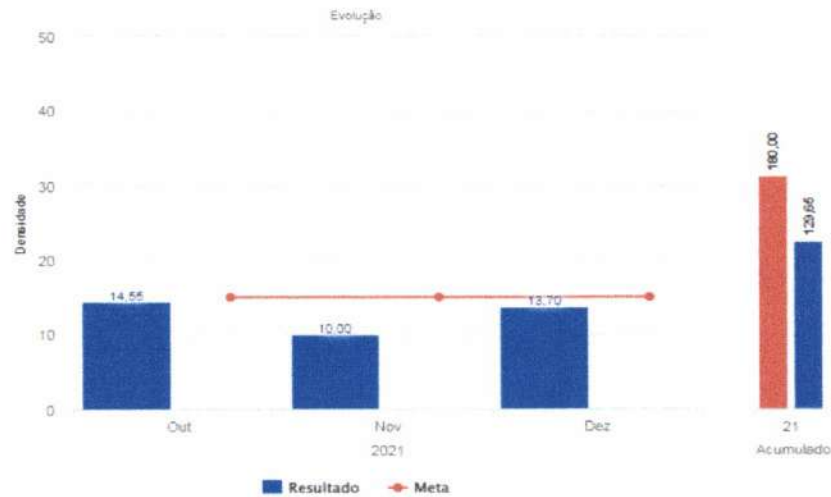
GRÁFICO 04: Densidade de Incidência de Infecção de Corrente Sanguínea associada à CVC.



Fonte: Serviço de Controle de Infecção Hospitalar (SCIH) HRSP

Com relação à densidade de Incidência de Pneumonia Associada à Ventilação Mecânica no mês de dezembro de 2021 ocorreram 04 casos de PAV's, sendo 01 na UTI Neonatal, 01 na UTI Adulto e 02 casos na UTI pediátrica. A seguir gráfico ilustrando tais taxas.

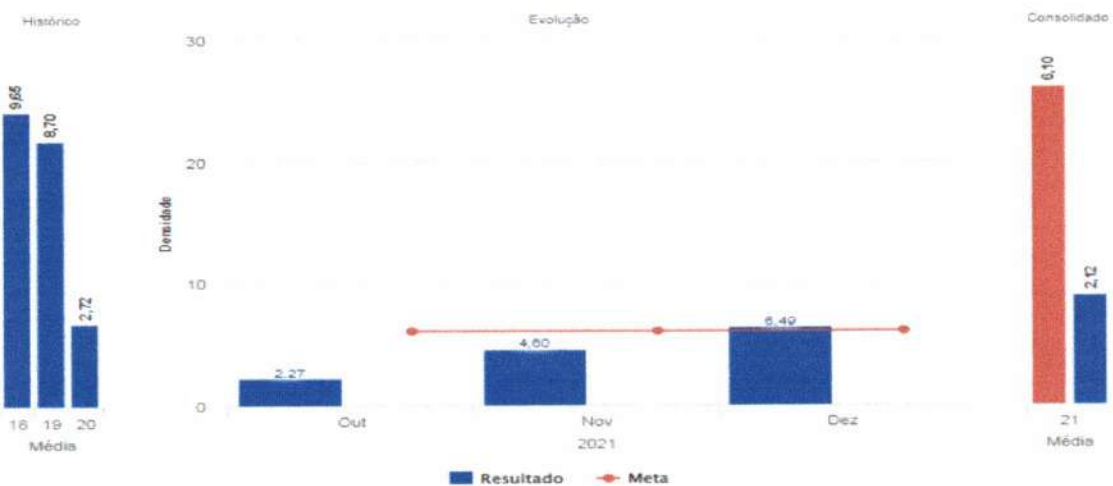
GRÁFICO 05: Densidade De Incidência De Pneumonia Associada à Ventilação Mecânica.



Fonte: Serviço de Controle de Infecção Hospitalar (SCIH) HRSP

No presente mês de dezembro de 2021 houve 03 casos de ITU associado ao uso de sonda vesical de demora (ITU-SVD), sendo 01 caso na UTI adulto e 02 casos na clínica médica, conforme demonstrado no lançamento gráfico abaixo, estando assim fora da meta, concomitante a redução da utilização de SVD.

GRÁFICO 06: Densidade de Incidência de ITU associada a Cateter Vesical



Fonte: Serviço de Controle de Infecção Hospitalar (SCIH) HRSP

4.4 DISTRIBUIÇÃO PERCENTUAL GLOBAL DE INFECÇÃO HOSPITALAR E DE PACIENTE COM INFECÇÃO HOSPITALAR POR UNIDADE DE INTERNAÇÃO (%)

Na tabela abaixo é possível identificar que na UTI Adulto houve **03 IRAS**, das quais 01 caso de Pneumonia Associada a Ventilação Mecânica, 01 caso de Infecção no Trato Urinário associado a SVD e 01 caso de Infecção de Corrente Sanguínea associada a CVC; UTI Neonatal **01 caso de IRAS** sendo 01 caso de Pneumonia Associada a Ventilação Mecânica, **03 casos** na UTI pediátrica, sendo 02 casos de PAV e 01 caso de IPCS-CVC; **02 casos** na Clínica médica, sendo infecções do trato urinário associado a SVD e **01 caso** de Pneumonia na clínica cardiológica.

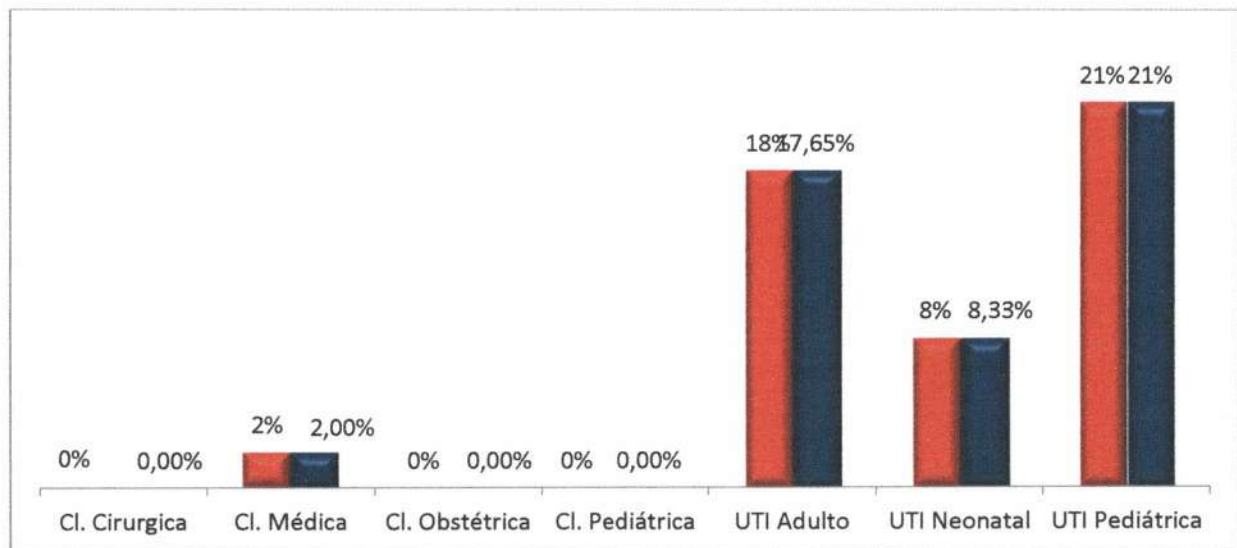
TABELA 2: Taxa Global de Infecção Hospitalar e de Paciente com Infecção Hospitalar por Unidade de Internação (%)

DEZEMBRO / 2021	Saídas	IH	PIH	TIH	TPIH	ISC	ICS	ITR	ITU	OUTRA
Cl. Cardiológica	8	1	1	13%	12,50%	0	0	1	0	0
Cl. Cirúrgica	79	0	0	0%	0,00%	0	0	0	0	0
Cl. Médica	100	2	2	2%	2,00%	0	0	0	2	0
Cl. Obstétrica	6	0	0	0%	0,00%	0	0	0	0	0
Cl. Pediátrica	37	0	0	0%	0,00%	0	0	0	0	0
UTI Adulto	17	3	3	18%	17,65%	0	1	1	1	0
UTI Neonatal	12	1	1	8%	8,33%	0	0	1	0	0
UTI Pediátrica	14	3	3	21%	21%	0	1	2	0	0

Fonte: Serviço de Controle de Infecção Hospitalar (SCIH) HRSP

Legenda:	IH	Infecção Hospitalar
	PIH	Paciente com Infecção Hospitalar
	TIH	Taxa de Infecção Hospitalar
	TPIH	Taxa de Paciente com Infecção Hospitalar
	ISC	Infecção de Sítio Cirúrgico
	ICS	Infecção de Corrente Sanguínea
	ITR	Infecção de Trato Respiratório
	ITU	Infecção de Trato Urinário

GRÁFICO 07: Taxa Global de Infecção Hospitalar e de Paciente com Infecção Hospitalar por Unidade de Internação (%)



Fonte: Serviço de Controle de Infecção Hospitalar (SCIH) HRSP

4.5 DISTRIBUIÇÃO GLOBAL DE INFECÇÃO DE SÍTIO CIRÚRGICO POR POTENCIAL DE CONTAMINAÇÃO

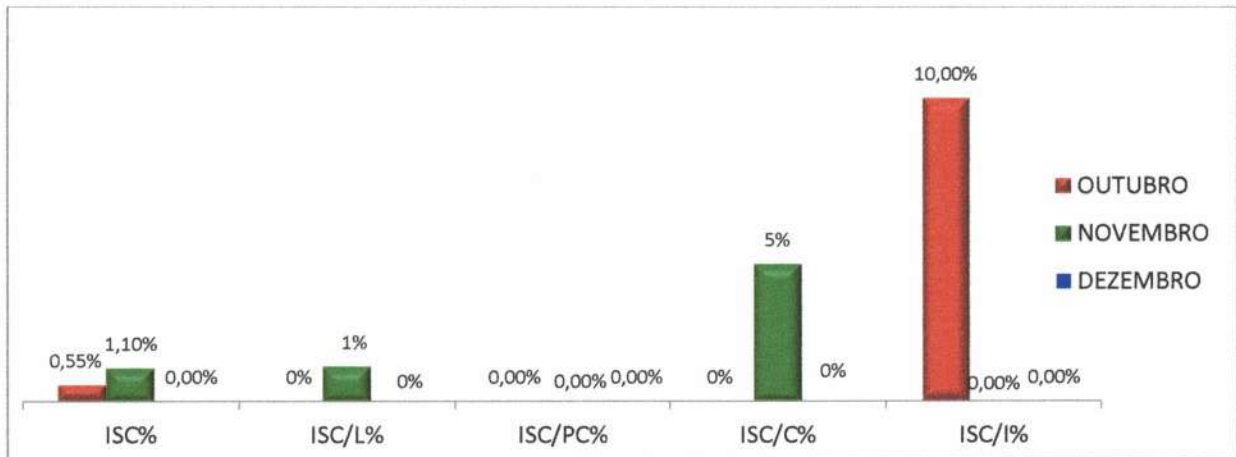
Na tabela abaixo observamos que no presente mês de dezembro/2021 foram realizados 172 procedimentos cirúrgicos, das quais 100 cirurgias limpas, 52 contaminadas e 08 infectadas, ocorrendo uma infecção com potencial de contaminação caracterizada como infectada, sendo este paciente uma fratura exposta com amputação traumática.

TABELA 3: Taxa de Infecção de Sítio Cirúrgico por Potencial de Contaminação

Mês/2021	CIR	L	PC	C	I	ISC	ISC/L	ISC/PC	ISC/C	ISC/I	ISC%	ISC/L%	ISC/PC%	ISC/C%	ISC/I%
OUTUBRO	183	102	61	10	10	1	0	0	0	1	0,55%	0%	0,00%	0%	10,00%
NOVEMBRO	182	87	60	22	13	2	1	0	1	0	1,10%	1%	0,00%	5%	0,00%
DEZEMBRO	172	100	52	12	8	0	0	0	0	0	0,00%	0%	0,00%	0%	0,00%

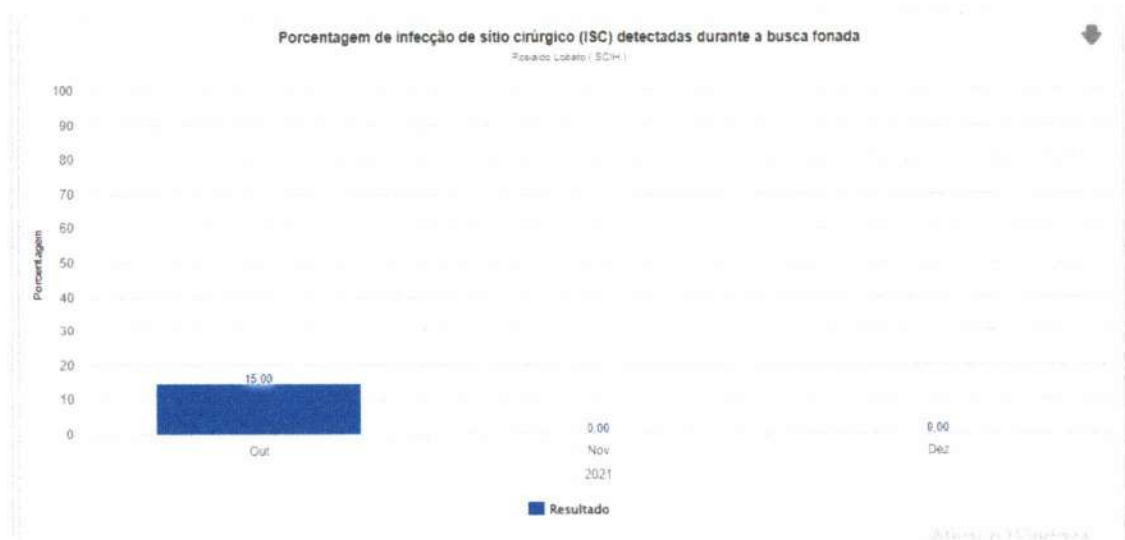
Fonte: Serviço de Controle de Infecção Hospitalar (SCIH) HRSP

GRÁFICO 08: Taxa de Infecção de Sítio Cirúrgico por Potencial de Contaminação



Abaixo gráfico referente à porcentagem de Infecção de Sítio Cirúrgico detectadas durante a busca fonada de 30 e 90 dias após procedimento. Identificado um caso de infecção de OPME.

GRÁFICO 9: Porcentagem de Infecção de Sítio Cirúrgico detectadas durante a busca fonada



Fonte: Serviço de Controle de Infecção Hospitalar (SCIH) HRSP

4. 6 DENSIDADE DE INCIDÊNCIA DE INFECÇÃO HOSPITALAR GERAL

Infecção Hospitalar (IH) é aquela adquirida após a admissão do paciente e que se manifeste durante a internação ou após a alta, quando puder ser relacionada com a internação ou procedimentos hospitalares. O monitoramento das IRAS permite que os processos assistenciais sejam aprimorados e que o risco dessas infecções possa ser reduzido.

Mesmo quando se adotam todas as medidas conhecidas para prevenção e controle de IRAS, certos grupos apresentam maior risco de desenvolver uma infecção. Entre esses casos estão os pacientes em extremos de idade, pessoas com diabetes, câncer, em tratamento ou com doenças imunossupressoras, com lesões extensas de pele, submetidas a cirurgias de grande porte ou transplantes, obesas e fumantes.

Nesse sentido, a higienização das mãos é um procedimento essencial. O nosso processo é baseado nas recomendações da OMS, que considera a necessidade de higienização das mãos, por todos os profissionais de saúde em cinco momentos diferentes, incluindo antes e depois de qualquer contato com o paciente.

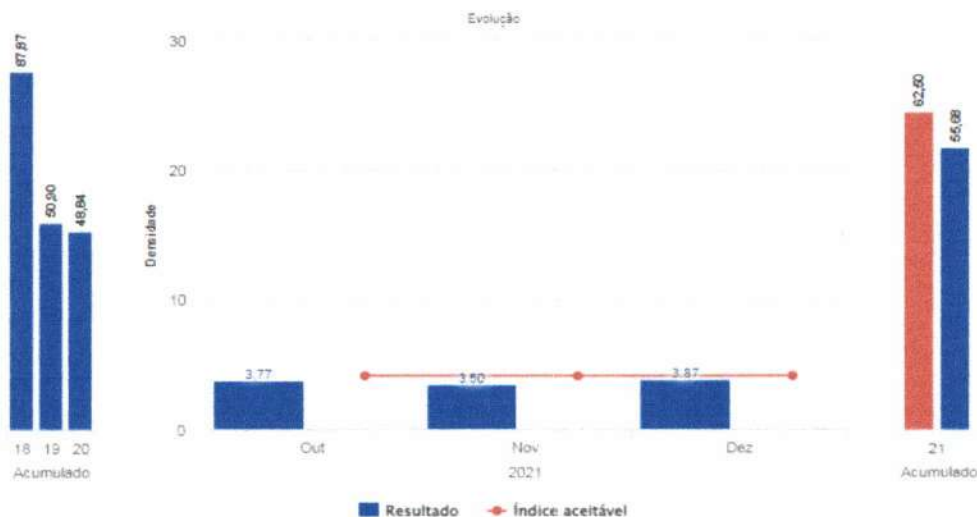
Foi ilustrado no gráfico abaixo que o mês de dezembro/2021 com o quantitativo de 10 infecções relacionadas à assistência à saúde. Segue sendo de extrema valia que ações de prevenções de IRAS continuem sendo realizadas no cotidiano institucional com vista a garantimos uma assistência mais segura e com mais qualidade, refletindo assim na redução de infecções preveníveis.

Estão sendo desenvolvidas ações extras da comissão, além das desenvolvidas rotineiramente pelo SCIH, como busca ativa, análise dos resultados de culturas de material biológico, controle de antimicrobiano, vigilância de pacientes admitidos com mais de 48 horas de internação na instituição de origem e educação continuada. No mês de dezembro de 2021 foram realizadas:

- Integração sobre as diretrizes do SCIH com os colaboradores admitidos;
- Orientações sobre higienização das mãos;
- Orientações sobre precauções e isolamento;
- Investigações de óbito de mulheres em idade fértil, materna e óbito infantil;
- Auditorias de higienização das mãos em todos os setores assistenciais;
- Conversa com acompanhantes e usuários sobre higienização das mãos;

- Observação dos indicadores de processo dos Bundles de Prevenção de IPCS, PAV e ITU.

GRÁFICO 10: Densidade de Incidência de Infecção Relacionada à Assistência à Saúde – IRAS



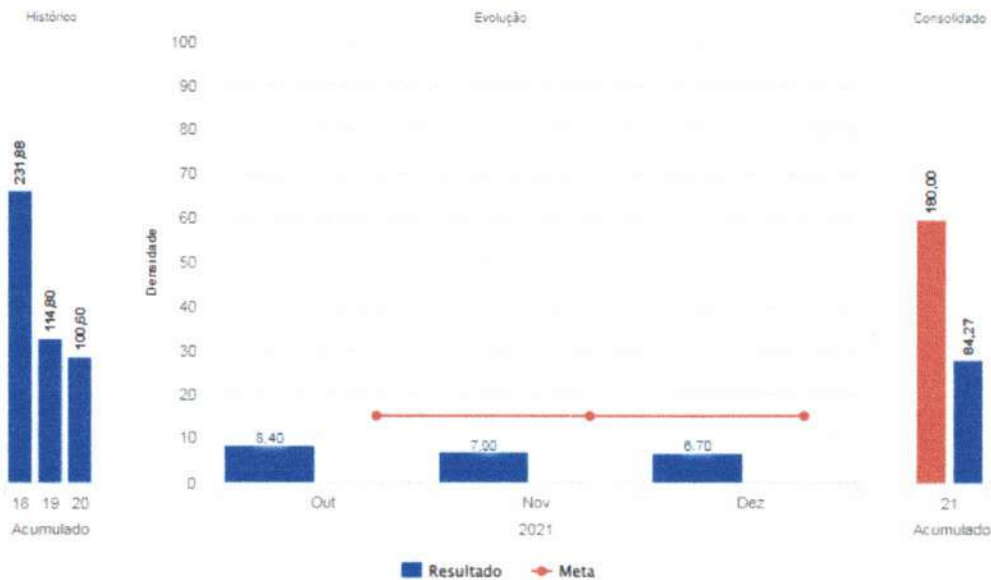
Fonte: Serviço de Controle de Infecção Hospitalar (SCIH) HRSP

4.7 INFECÇÃO HOSPITALAR EM UNIDADES DE TERAPIA INTENSIVA

4.7.1 INFECÇÃO HOSPITALAR EM UNIDADE DE TERAPIA INTENSIVA - ADULTO

No mês de dezembro de 2021 houve 03 casos de IRAS na UTI adulto, sendo: 01 casos de PAV, 01 Infecção do Trato Urinário associado a SVD e 01 caso de infecção de corrente sanguínea associada a corrente sanguínea. Havendo uma redução das infecções de corrente sanguínea em relação ao mês anterior.

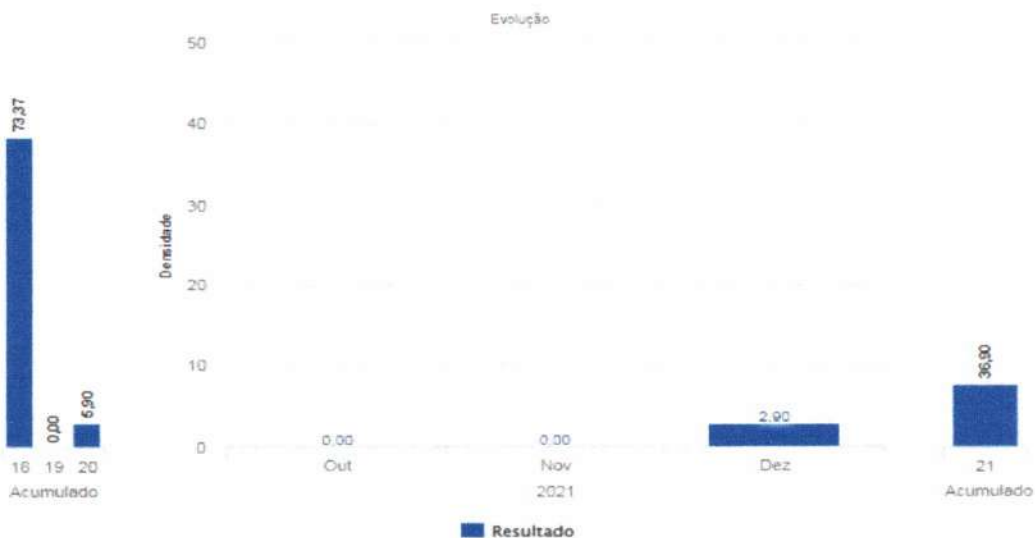
GRÁFICO 11: Densidade de Incidência de Infecção na UTI Adulto



Fonte: Serviço de Controle de Infecção Hospitalar (SCIH) HRSP

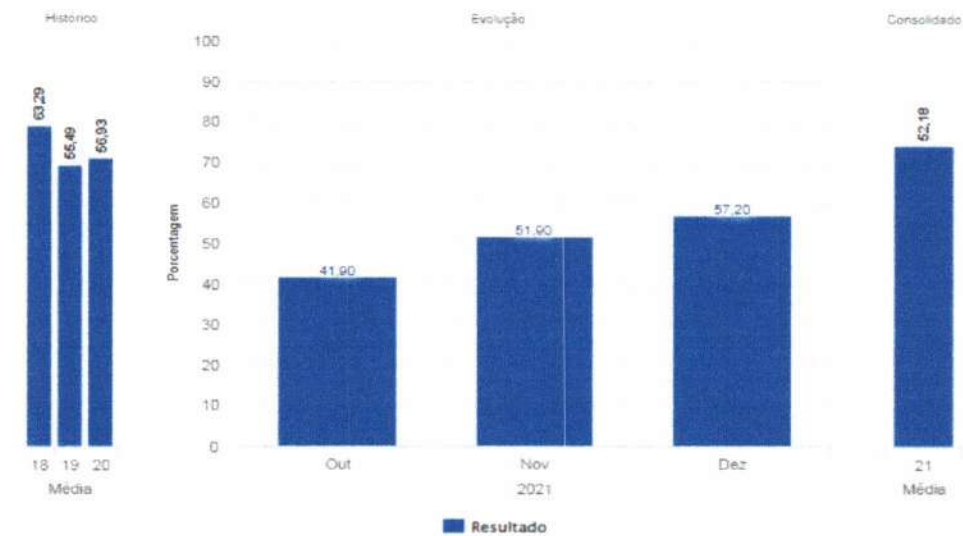
Para se manter dentro da meta, ações de melhorias estão sendo realizadas no setor, abordando a importância do preenchimento do bundle de inserção em duas vias, sendo uma evidenciado em prontuario e a outra via com SCIH para monitoramento por meio dos indicadores e quanto a realização de intervenções quando necessário, além disso se estabeleceu uma cultura de segurança no que diz respeito a manutenção do CVC intensificando os pontos de fragilidade como a desinfecção dos conectores.

GRÁFICO 12: Densidade de Incidência de Infecção Primária de Corrente Sanguinea Associada a CVC – UTI Adulto.



Fonte: Serviço de Controle de Infecção Hospitalar (SCIH) HRSP

GRÁFICO 13: Taxa de Utilização de CVC – UTI Adulto.

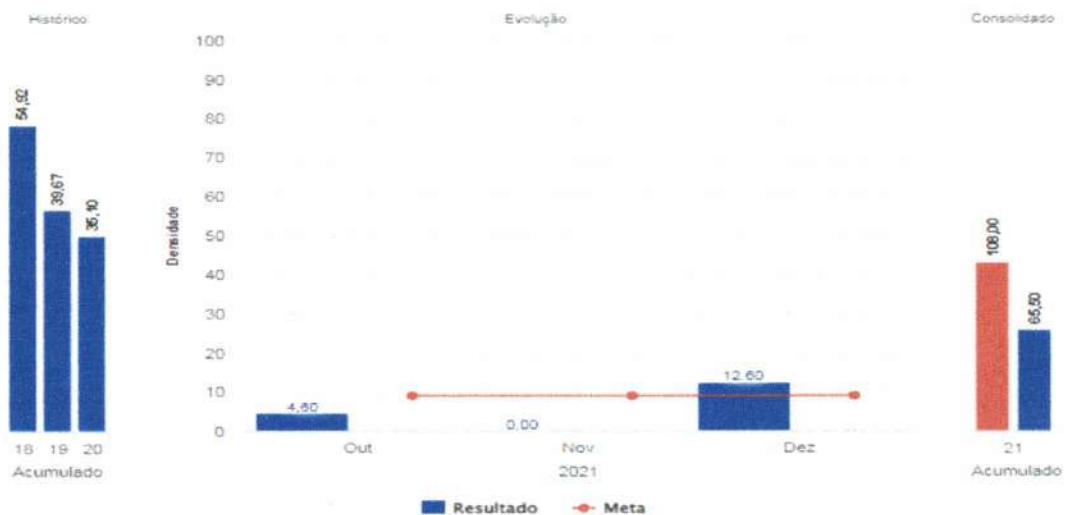


Fonte: Serviço de Controle de Infecção Hospitalar (SCIH) HRSP

4.7.2 INFECÇÃO HOSPITALAR NA UNIDADE DE TERAPIA INTENSIVA – PEDIÁTRICA

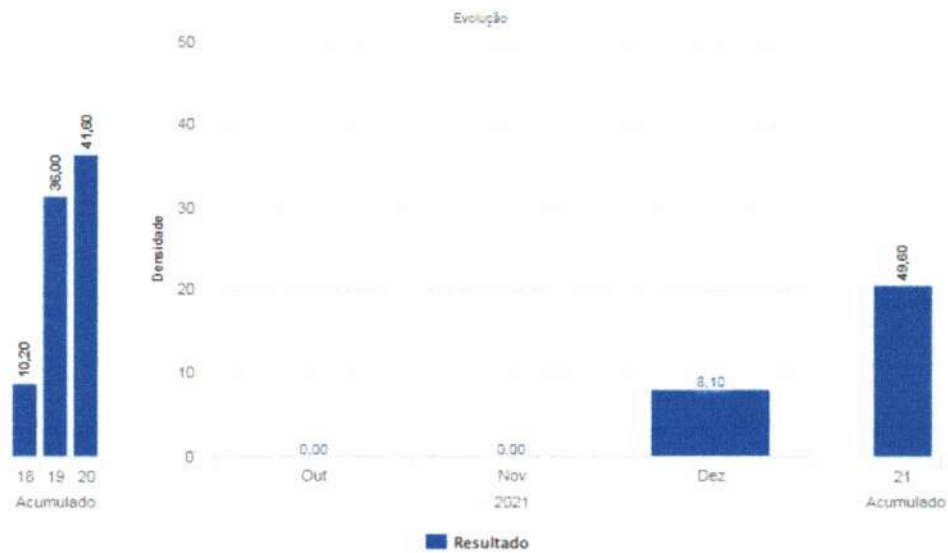
O gráfico abaixo elucida o quantitativo de Infecções Relacionadas à Assistência à Saúde na UTI pediátrica, observa-se que no presente mês de dezembro de 2021 ocorreram 03 casos de incidência de IRAS na unidade.

GRÁFICO 14. Densidade de Incidência de Infecção na UTI Pediátrica



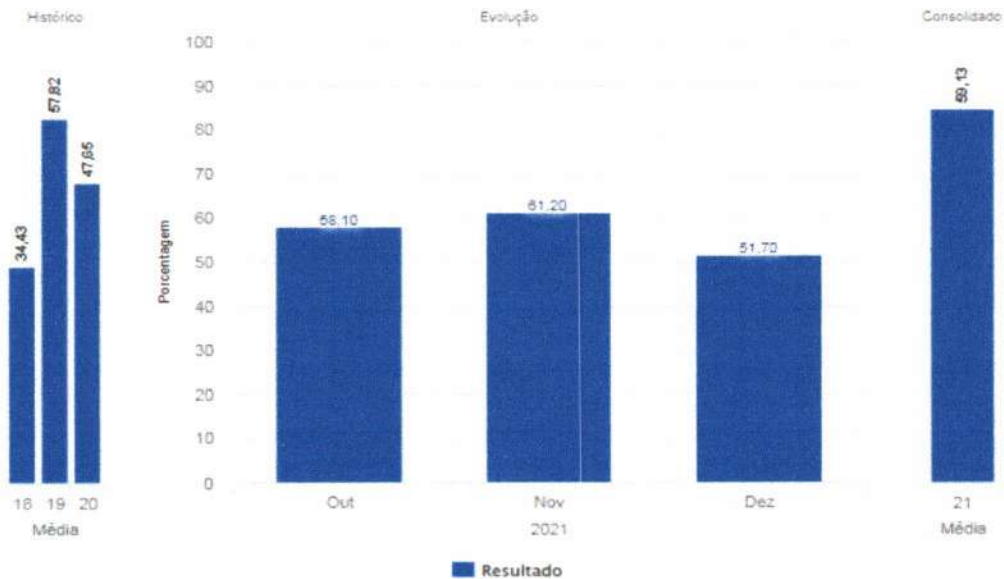
Fonte: Serviço de Controle de Infecção Hospitalar (SCIH) HRSP

GRÁFICO 15: Densidade de Incidência de Infecção Primária de Corrente Sanguínea Associada a Cateter Venoso Central – UTI Pediátrica.



Fonte: Serviço de Controle de Infecção Hospitalar (SCIH) HRSP

GRÁFICO 16: Taxa de Utilização de Cateter Venoso Central – UTI Pediátrica.

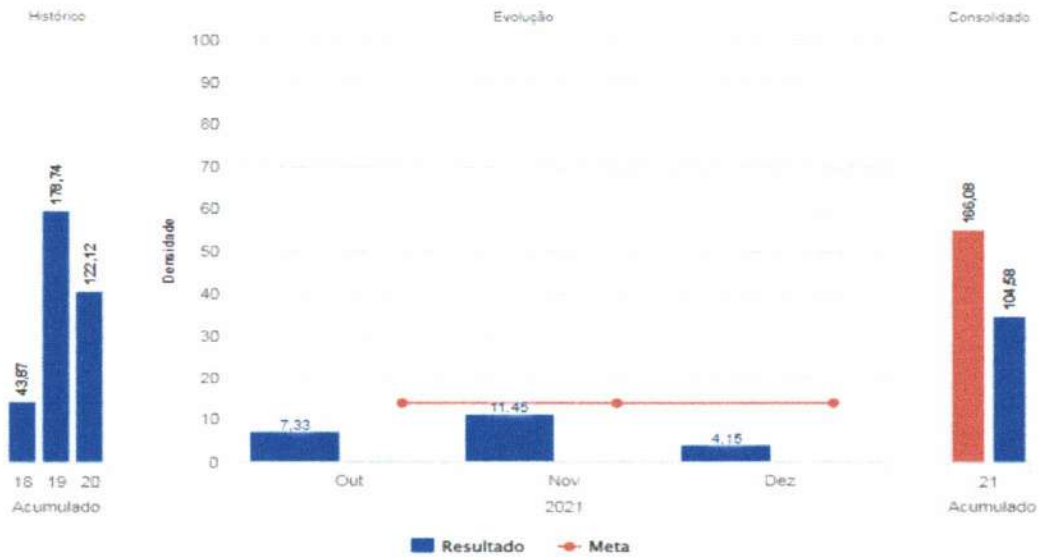


Fonte: Serviço de Controle de Infecção Hospitalar (SCIH) HRSP

4.7.3 DENSIDADE DE INCIDÊNCIA DE INFECÇÃO HOSPITALAR - UTI NEONATAL

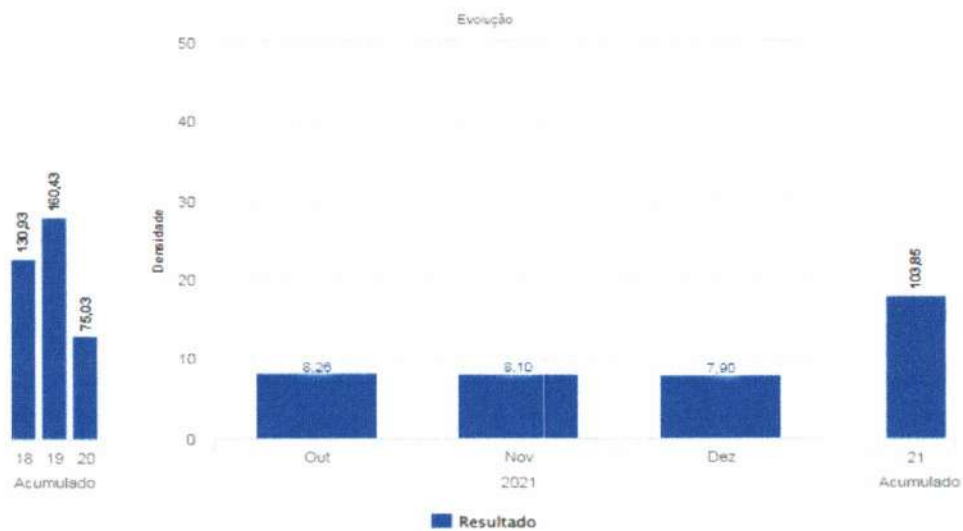
No presente mês houve 01 caso de infecção na UTI Neonatal, sendo 01 caso de Pneumonia Associada a Ventilação Mecânica.

GRÁFICO 17: Densidade De Incidência De Infecção Hospitalar Geral - UTI Neonatal.



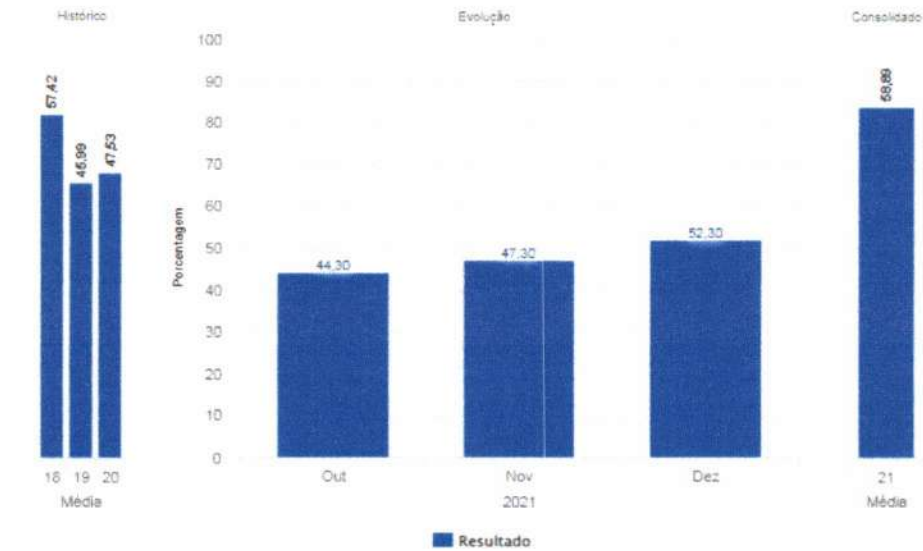
Fonte: Serviço de Controle de Infecção Hospitalar (SCIH) HRSP

GRÁFICO 18: Densidade de Incidência de Infecção Primária de Corrente Sanguínea Associada à CVC – UTI Neonatal.



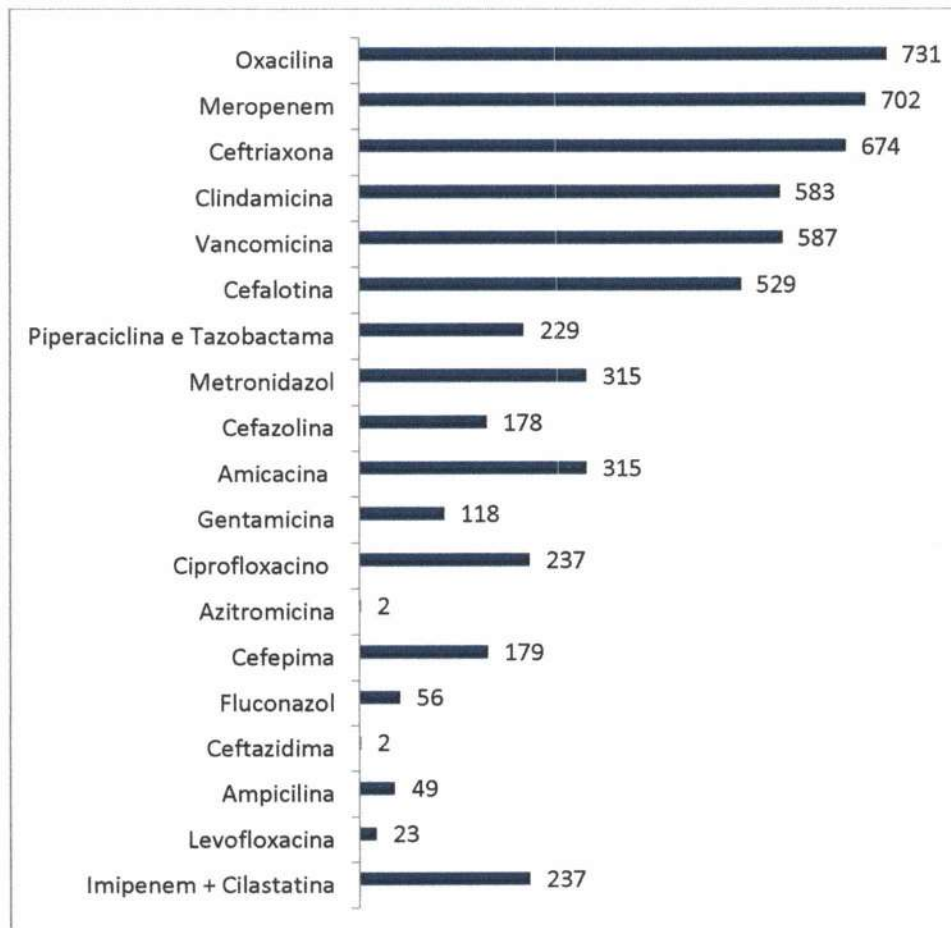
Fonte: Serviço de Controle de Infecção Hospitalar (SCIH) HRSP

GRÁFICO 19: Taxa de Utilização de CVC – UTI Neonatal



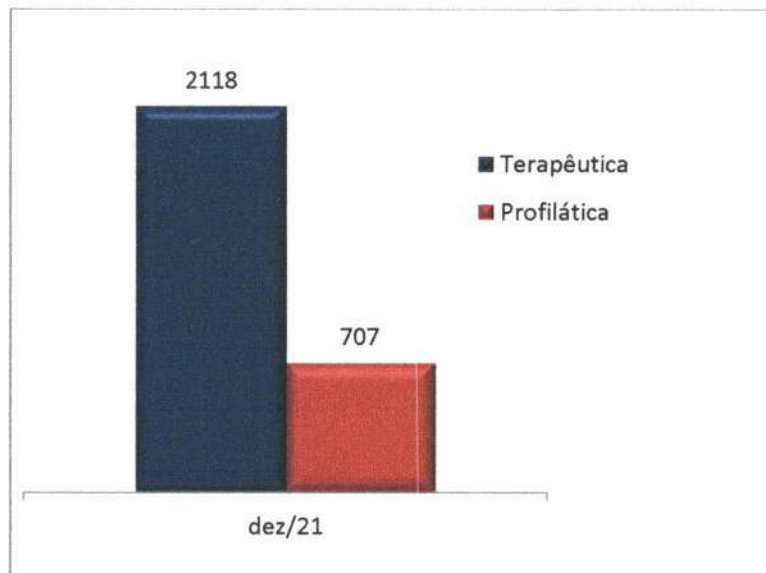
Fonte: Serviço de Controle de Infecção Hospitalar (SCIH) HRSP

4. 8 CONSUMO (DOSE) DE ANTIMICROBIANOS DE DEZEMBRO DE 2021



Fonte: Serviço de Controle de Infecção Hospitalar (SCIH) e Farmácia HRSP

4. 8.1 Análise da Auditoria de Antimicrobianos por Indicação



Fonte: Serviço de Controle de Infecção Hospitalar (SCIH) HRSP

5 PROPOSTAS PARA O MÊS DE JANEIRO DE 2021

Diante dos dados apresentados neste relatório, conclui-se que a a CCIH trabalha em conjunto com todas as unidades assistências corroborando no processo de redução da taxa de infecção hospitalar desenvolvendo orientações sobre higienização das mãos e com treinamentos de reciclagem de medidas preventivas de infecções, mas esse trabalho é contínuo e se faz necessário seguir desenvolvendo medidas educativas, possuindo como proposta para o próximo mês:

- Reunião mensal, conforme cronograma da CCIH;
- Realizar treinamento conforme cronograma de treinamento de Higienização das mãos;
- Continuidade de treinamentos de controle de infecção hospitalar;
- Retorno das visitas técnicas setoriais;
- Realizar notificações das Infecções Relacionadas a Assistência de Saúde para o município, regional e o estado;
- Realizar investigação epidemiológica;
- Promover educação continuada;
- Cumprir o PCIH.

Marabá-PA, 05 de janeiro de 2021.



Paulino Vieira

Enfermeiro SCIH/NHE
COREN/PA 326789-ENF

3. Execução do Plano de Trabalho

Ações Efetivas do Plano de Trabalho do Contrato de Gestão 001/2017

Ações Plano de Trabalho	Meta
Encaminhar a Contratante o Relatório de Execução (4ºTrim.) - Data Estimada para Fim: 2022-01-31 - Data de conclusão: 2021-12-09 - Data Verificação: 2021.12.09	Verificado - Efetiva
Manter - Comissão de Avaliação Nutricional (Dez.) - Data Estimada para Fim: 2022-01-31 - Data de conclusão: 2021-03-30 - Data Verificação: 2021.04.14	Verificado - Efetiva
Manter - Comissão do Plano de Contingência Institucional (Dez.) - Data Estimada para Fim: 2022-01-31 - Data de conclusão: 2021-02-02 - Data Verificação: 2021.02.11	Verificado - Efetiva
Adquirir e alimentar o sistema de informação para monitoramento, controle e avaliação que deverá ser definido e posteriormente liberado à CONTRATANTE - Data Estimada para Fim: 2021-12-31 - Data de conclusão: 2021-12-02 - Data Verificação: 2021.12.08	Verificado - Efetiva
Anexar Currículo dos Profissionais que Pontuaram por experiência Técnica no Processo de Licitação e Comunicações de alteração de profissional à CONTRATANTE - Data Estimada para Fim: 2021-12-31 - Data de conclusão: 2021-12-02 - Data Verificação: 2021.12.08	Verificado - Efetiva
Apresentar a SESPA o relatório de encaminhamentos ocorridos (Nov.) - Data Estimada para Fim: 2021-12-31 - Data de conclusão: 2021-12-08 - Data Verificação: 2021.12.09	Verificado - Efetiva
Apresentar cronograma (previsto/realizado) para manutenção corretiva de equipamentos (Nov.) - Data Estimada para Fim: 2021-12-31 - Data de conclusão: 2021-12-10 - Data Verificação: 2021.12.13	Verificado - Efetiva
Apresentar cronograma (previsto/realizado) para manutenção preventiva de equipamentos (Nov.) - Data Estimada para Fim: 2021-12-31 - Data de conclusão: 2021-12-10 - Data Verificação: 2021.12.13	Verificado - Efetiva
Apresentar cronograma (previsto/realizado) para manutenção técnica corretiva da estrutura predial (Nov.) - Data Estimada para Fim: 2021-12-31 - Data de conclusão: 2021-12-07 - Data Verificação: 2021.12.08	Verificado - Efetiva
Apresentar cronograma (previsto/realizado) para manutenção técnica preventiva da estrutura predial (Nov.) - Data Estimada para Fim: 2021-12-31 - Data de conclusão: 2021-12-07 - Data Verificação: 2021.12.08	Verificado - Efetiva
Avaliar Sistemáticamente - PCIH, Sistema Operacional de Vigilância, Notificação e Investigação Epidemiológicas (Nov.) - Data Estimada para Fim: 2021-12-31 - Data de conclusão: 2021-12-09 - Data Verificação: 2021.12.09	Verificado - Efetiva
Controle - Indicadores de Eficiência e Eficácia (Serviço de Manutenção) (Nov.) - Data Estimada para Fim: 2021-12-31 - Data de conclusão: 2021-12-07 - Data Verificação: 2021.12.08	Verificado - Efetiva
Divulgar os resultados (SAU) ao Contratante (Nov.) - Data Estimada para Fim: 2021-12-31 - Data de conclusão: 2021-12-09 - Data Verificação: 2021.12.09	Verificado - Efetiva
Encaminhar mensalmente resultado da Pesquisa de Satisfação (Nov.) - Data Estimada para Fim: 2021-12-31 - Data de conclusão: 2021-12-08 - Data Verificação: 2021.12.09	Verificado - Efetiva
Manter - Comissão de Comissão de Gerenciamento de Resíduos Serviços de Saúde (Nov.) - Data Estimada para Fim: 2021-12-31 - Data de conclusão: 2021-12-08 - Data Verificação: 2021.12.09	Verificado - Efetiva
Manter - Comissão de Controle de Infecção Hospital (Nov.) - Data Estimada para Fim: 2021-12-31 - Data de conclusão: 2021-12-07 - Data Verificação: 2021.12.08	Verificado - Efetiva
Manter - Comissão de Ética de Enfermagem (Nov.) - Data Estimada para Fim: 2021-12-31 - Data de conclusão: 2021-12-08 - Data Verificação: 2021.12.09	Verificado - Efetiva
Manter - Comissão de Ética Médica (Nov.) - Data Estimada para Fim: 2021-12-31 - Data de conclusão: 2021-04-01 - Data Verificação: 2021.04.14	Verificado - Efetiva
Manter - Comissão de Farmácia (Nov.) - Data Estimada para Fim: 2021-12-31 - Data de conclusão: 2021-12-08 - Data Verificação: 2021.12.09	Verificado - Efetiva
Manter - Comissão de Hemoderivados (Nov.) - Data Estimada para Fim: 2021-12-31 - Data de conclusão: 2021-03-30 - Data Verificação: 2021.04.14	Verificado - Efetiva
Manter - Comissão de Humanização (Nov.) - Data Estimada para Fim: 2021-12-31 - Data de conclusão: 2021-12-08 - Data Verificação: 2021.12.09	Verificado - Efetiva

Manter - Comissão de Óbitos (Nov.) - Data Estimada para Fim: 2021-12-31 - Data de conclusão: 2021-12-07 - Data Verificação: 2021.12.08	Verificado - Efetiva
Manter - Comissão de Prontuários (Nov.) - Data Estimada para Fim: 2021-12-31 - Data de conclusão: 2021-12-07 - Data Verificação: 2021.12.08	Verificado - Efetiva
Manter - Comissão do Plano de Contingência Institucional (Nov.) - Data Estimada para Fim: 2021-12-31 - Data de conclusão: 2021-02-02 - Data Verificação: 2021.02.11	Verificado - Efetiva
Manter - Comissão Intra hospitalar de Transplantes (Nov.) - Data Estimada para Fim: 2021-12-31 - Data de conclusão: 2021-12-08 - Data Verificação: 2021.12.09	Verificado - Efetiva
Notificar a suspeita de reações adversas SESPA/ANVISA (Nov.) - Data Estimada para Fim: 2021-12-31 - Data de conclusão: 2021-12-08 - Data Verificação: 2021.12.09	Verificado - Efetiva
Registrar informações no Sistema de Internações Hospitalares (SIA/SUS) (Nov.) - Data Estimada para Fim: 2021-12-31 - Data de conclusão: 2021-12-09 - Data Verificação: 2021.12.09	Verificado - Efetiva
Registrar informações no Sistema de Internações Hospitalares (SIH/SUS) (Nov.) - Data Estimada para Fim: 2021-12-31 - Data de conclusão: 2021-12-09 - Data Verificação: 2021.12.09	Verificado - Efetiva
Alimentar o Sistema de Gestão de Custos (Out.) - Data Estimada para Fim: 2021-11-30 - Data de conclusão: 2021-12-08 - Data Verificação: 2021.12.09	Verificado - Efetiva
Apresentar a SESPA o relatório de encaminhamentos ocorridos (Out.) - Data Estimada para Fim: 2021-11-30 - Data de conclusão: 2021-11-10 - Data Verificação: 2021.11.10	Verificado - Efetiva
Apresentar cronograma (previsto/realizado) para manutenção corretiva de equipamentos (Out.) - Data Estimada para Fim: 2021-11-30 - Data de conclusão: 2021-11-04 - Data Verificação: 2021.11.04	Verificado - Efetiva
Apresentar cronograma (previsto/realizado) para manutenção preventiva de equipamentos (Out.) - Data Estimada para Fim: 2021-11-30 - Data de conclusão: 2021-11-04 - Data Verificação: 2021.11.04	Verificado - Efetiva
Apresentar cronograma (previsto/realizado) para manutenção técnica corretiva da estrutura predial (Out.) - Data Estimada para Fim: 2021-11-30 - Data de conclusão: 2021-11-08 - Data Verificação: 2021.11.08	Verificado - Efetiva
Apresentar cronograma (previsto/realizado) para manutenção técnica preventiva da estrutura predial (Out.) - Data Estimada para Fim: 2021-11-30 - Data de conclusão: 2021-11-09 - Data Verificação: 2021.11.09	Verificado - Efetiva
Avaliar Sistematicamente - PCIH, Sistema Operacional de Vigilância, Notificação e Investigação Epidemiológicas (Out.) - Data Estimada para Fim: 2021-11-30 - Data de conclusão: 2021-11-10 - Data Verificação: 2021.11.12	Verificado - Efetiva
Comunicar todas as aquisições e doações recebidas de móveis (Out.) - Data Estimada para Fim: 2021-11-30 - Data de conclusão: 2021-11-30 - Data Verificação: 2021.12.06	Verificado - Efetiva
Controle - Indicadores de Eficiência e Eficácia (Serviço de Manutenção) (Out.) - Data Estimada para Fim: 2021-11-30 - Data de conclusão: 2021-11-08 - Data Verificação: 2021.11.08	Verificado - Efetiva
Divulgar os resultados (SAU) ao Contratante (Out.) - Data Estimada para Fim: 2021-11-30 - Data de conclusão: 2021-11-10 - Data Verificação: 2021.11.11	Verificado - Efetiva
Encaminhar mensalmente resultado da Pesquisa de Satisfação (Out.) - Data Estimada para Fim: 2021-11-30 - Data de conclusão: 2021-11-10 - Data Verificação: 2021.11.11	Verificado - Efetiva
Manter - Comissão de Avaliação Nutricional (Out.) - Data Estimada para Fim: 2021-11-30 - Data de conclusão: 2021-03-30 - Data Verificação: 2021.04.14	Verificado - Efetiva
Manter - Comissão de Comissão de Gerenciamento de Resíduos Serviços de Saúde (Out.) - Data Estimada para Fim: 2021-11-30 - Data de conclusão: 2021-11-03 - Data Verificação: 2021.11.03	Verificado - Efetiva
Manter - Comissão de Controle de Infecção Hospital (Out.) - Data Estimada para Fim: 2021-11-30 - Data de conclusão: 2021-11-03 - Data Verificação: 2021.11.03	Verificado - Efetiva
Manter - Comissão de Ética de Enfermagem (Out.) - Data Estimada para Fim: 2021-11-30 - Data de conclusão: 2021-11-08 - Data Verificação: 2021.11.08	Verificado - Efetiva
Manter - Comissão de Ética Médica (Out.) - Data Estimada para Fim: 2021-11-30 - Data de conclusão: 2021-12-07 - Data Verificação: 2021.12.08	Verificado - Efetiva
Manter - Comissão de Farmácia (Out.) - Data Estimada para Fim: 2021-11-30 - Data de conclusão: 2021-11-08 - Data Verificação: 2021.11.08	Verificado - Efetiva
Manter - Comissão de Hemoderivados (Out.) - Data Estimada para Fim: 2021-11-30 - Data de conclusão: 2021-11-04 - Data Verificação: 2021.11.08	Verificado - Efetiva

Manter - Comissão de Humanização (Out.) - Data Estimada para Fim: 2021-11-30 - Data de conclusão: 2021-11-03 - Data Verificação: 2021.11.03	Verificado - Efetiva
Manter - Comissão de Óbitos (Out.) - Data Estimada para Fim: 2021-11-30 - Data de conclusão: 2021-11-03 - Data Verificação: 2021.11.03	Verificado - Efetiva
Manter - Comissão de Prontuários (Out.) - Data Estimada para Fim: 2021-11-30 - Data de conclusão: 2021-11-03 - Data Verificação: 2021.11.03	Verificado - Efetiva
Manter - Comissão do Plano de Contingência Institucional (Out.) - Data Estimada para Fim: 2021-11-30 - Data de conclusão: 2021-02-02 - Data Verificação: 2021.02.11	Verificado - Efetiva
Manter - Comissão Interna de Prevenção de Acidentes (Out.) - Data Estimada para Fim: 2021-11-30 - Data de conclusão: 2021-11-08 - Data Verificação: 2021.11.08	Verificado - Efetiva
Manter - Comissão Intra hospitalar de Transplantes (Out.) - Data Estimada para Fim: 2021-11-30 - Data de conclusão: 2021-11-16 - Data Verificação: 2021.11.18	Verificado - Efetiva
Notificar a suspeita de reações adversas SESPA/ANVISA (Out.) - Data Estimada para Fim: 2021-11-30 - Data de conclusão: 2021-11-10 - Data Verificação: 2021.11.10	Verificado - Efetiva
Registrar informações no Sistema de Internações Hospitalares (SIA/SUS) (Out.) - Data Estimada para Fim: 2021-11-30 - Data de conclusão: 2021-11-10 - Data Verificação: 2021.11.11	Verificado - Efetiva
Registrar informações no Sistema de Internações Hospitalares (SIH/SUS) (Out.) - Data Estimada para Fim: 2021-11-30 - Data de conclusão: 2021-11-10 - Data Verificação: 2021.11.11	Verificado - Efetiva
Alimentar o Sistema de Gestão de Custos (Set.) - Data Estimada para Fim: 2021-10-31 - Data de conclusão: 2021-11-03 - Data Verificação: 2021.11.03	Verificado - Efetiva
Apresentar _ Planilha de Receitas/Despesas (Set.) - Data Estimada para Fim: 2021-10-31 - Data de conclusão: 2021-11-17 - Data Verificação: 2021.11.18	Verificado - Efetiva
Apresentar - Eleição da Comissão de Ética Médica - Data Estimada para Fim: 2021-10-31 - Data de conclusão: 2021-10-05 - Data Verificação: 2021.10.05	Verificado - Efetiva
Apresentar a SESPA o relatório de encaminhamentos ocorridos (Set.) - Data Estimada para Fim: 2021-10-31 - Data de conclusão: 2021-10-13 - Data Verificação: 2021.10.13	Verificado - Efetiva
Apresentar cronograma (previsto/realizado) para manutenção corretiva de equipamentos (Set.) - Data Estimada para Fim: 2021-10-31 - Data de conclusão: 2021-10-13 - Data Verificação: 2021.10.13	Verificado - Efetiva
Apresentar cronograma (previsto/realizado) para manutenção preventiva de equipamentos (Set.) - Data Estimada para Fim: 2021-10-31 - Data de conclusão: 2021-10-13 - Data Verificação: 2021.10.13	Verificado - Efetiva
Apresentar cronograma (previsto/realizado) para manutenção técnica corretiva da estrutura predial (Set.) - Data Estimada para Fim: 2021-10-31 - Data de conclusão: 2021-10-05 - Data Verificação: 2021.10.05	Verificado - Efetiva
Apresentar cronograma (previsto/realizado) para manutenção técnica preventiva da estrutura predial (Set.) - Data Estimada para Fim: 2021-10-31 - Data de conclusão: 2021-10-05 - Data Verificação: 2021.10.05	Verificado - Efetiva
Avaliar Sistemáticamente - PCIH, Sistema Operacional de Vigilância, Notificação e Investigação Epidemiológicas (Set.) - Data Estimada para Fim: 2021-10-31 - Data de conclusão: 2021-10-13 - Data Verificação: 2021.10.13	Verificado - Efetiva
Comunicar todas as aquisições e doações recebidas de móveis (Set.) - Data Estimada para Fim: 2021-10-31 - Data de conclusão: 2021-11-30 - Data Verificação: 2021.12.06	Verificado - Efetiva
Controle - Indicadores de Eficiência e Eficácia (Serviço de Manutenção) (Set.) - Data Estimada para Fim: 2021-10-31 - Data de conclusão: 2021-10-05 - Data Verificação: 2021.10.05	Verificado - Efetiva
Divulgar os resultados (SAU) ao Contratante (Set.) - Data Estimada para Fim: 2021-10-31 - Data de conclusão: 2021-10-13 - Data Verificação: 2021.10.13	Verificado - Efetiva
Encaminhar a Contratante o Relatório de Execução (3ºTrim.) - Data Estimada para Fim: 2021-10-31 - Data de conclusão: 2021-10-04 - Data Verificação: 2021.10.04	Verificado - Efetiva
Encaminhar mensalmente resultado da Pesquisa de Satisfação (Set.) - Data Estimada para Fim: 2021-10-31 - Data de conclusão: 2021-10-13 - Data Verificação: 2021.10.13	Verificado - Efetiva
Manter - Comissão de Avaliação Nutricional (Set.) - Data Estimada para Fim: 2021-10-31 - Data de conclusão: 2021-10-21 - Data Verificação: 2021.10.28	Verificado - Efetiva
Manter - Comissão de Comissão de Gerenciamento de Resíduos Serviços de Saúde (Set.) - Data Estimada para Fim: 2021-10-31 - Data de conclusão: 2021-10-13 - Data Verificação: 2021.10.13	Verificado - Efetiva

Manter - Comissão de Controle de Infecção Hospital (Set.) - Data Estimada para Fim: 2021-10-31 - Data de conclusão: 2021-10-04 - Data Verificação: 2021.10.04	Verificado - Efetiva
Manter - Comissão de Ética de Enfermagem (Set.) - Data Estimada para Fim: 2021-10-31 - Data de conclusão: 2021-10-13 - Data Verificação: 2021.10.13	Verificado - Efetiva
Manter - Comissão de Ética Médica (Set.) - Data Estimada para Fim: 2021-10-31 - Data de conclusão: 2021-04-01 - Data Verificação: 2021.04.14	Verificado - Efetiva
Manter - Comissão de Farmácia (Set.) - Data Estimada para Fim: 2021-10-31 - Data de conclusão: 2021-10-13 - Data Verificação: 2021.10.13	Verificado - Efetiva
Manter - Comissão de Hemoderivados (Set.) - Data Estimada para Fim: 2021-10-31 - Data de conclusão: 2021-03-30 - Data Verificação: 2021.04.14	Verificado - Efetiva
Manter - Comissão de Humanização (Set.) - Data Estimada para Fim: 2021-10-31 - Data de conclusão: 2021-10-04 - Data Verificação: 2021.10.04	Verificado - Efetiva
Manter - Comissão de Óbitos (Set.) - Data Estimada para Fim: 2021-10-31 - Data de conclusão: 2021-10-04 - Data Verificação: 2021.10.04	Verificado - Efetiva
Manter - Comissão de Prontuários (Set.) - Data Estimada para Fim: 2021-10-31 - Data de conclusão: 2021-10-04 - Data Verificação: 2021.10.04	Verificado - Efetiva
Manter - Comissão do Plano de Contingência Institucional (Set.) - Data Estimada para Fim: 2021-10-31 - Data de conclusão: 2021-02-02 - Data Verificação: 2021.02.11	Verificado - Efetiva
Manter - Comissão Interna de Prevenção de Acidentes (Set.) - Data Estimada para Fim: 2021-10-31 - Data de conclusão: 2021-10-04 - Data Verificação: 2021.10.04	Verificado - Efetiva
Manter - Comissão Intra hospitalar de Transplantes (Set.) - Data Estimada para Fim: 2021-10-31 - Data de conclusão: 2021-10-04 - Data Verificação: 2021.10.04	Verificado - Efetiva
Notificar a suspeita de reações adversas SESPA/ANVISA (Set.) - Data Estimada para Fim: 2021-10-31 - Data de conclusão: 2021-10-13 - Data Verificação: 2021.10.13	Verificado - Efetiva
Registrar informações no Sistema de Internações Hospitalares (SIA/SUS) (Set.) - Data Estimada para Fim: 2021-10-31 - Data de conclusão: 2021-10-13 - Data Verificação: 2021.10.13	Verificado - Efetiva
Registrar informações no Sistema de Internações Hospitalares (SIH/SUS) (Set.) - Data Estimada para Fim: 2021-10-31 - Data de conclusão: 2021-10-13 - Data Verificação: 2021.10.13	Verificado - Efetiva
Alimentar o Sistema de Gestão de Custos (Ago.) - Data Estimada para Fim: 2021-09-30 - Data de conclusão: 2021-10-19 - Data Verificação: 2021.10.21	Verificado - Efetiva
Apresentar _ Planilha de Receitas/Despesas (Ago.) - Data Estimada para Fim: 2021-09-30 - Data de conclusão: 2021-11-17 - Data Verificação: 2021.11.18	Verificado - Efetiva
Apresentar a SESPA o relatório de encaminhamentos ocorridos (Ago.) - Data Estimada para Fim: 2021-09-30 - Data de conclusão: 2021-09-13 - Data Verificação: 2021.09.13	Verificado - Efetiva
Apresentar cronograma (previsto/realizado) para manutenção corretiva de equipamentos (Ago.) - Data Estimada para Fim: 2021-09-30 - Data de conclusão: 2021-09-14 - Data Verificação: 2021.09.14	Verificado - Efetiva
Apresentar cronograma (previsto/realizado) para manutenção preventiva de equipamentos (Ago.) - Data Estimada para Fim: 2021-09-30 - Data de conclusão: 2021-09-14 - Data Verificação: 2021.09.14	Verificado - Efetiva
Apresentar cronograma (previsto/realizado) para manutenção técnica corretiva da estrutura predial (Ago.) - Data Estimada para Fim: 2021-09-30 - Data de conclusão: 2021-09-10 - Data Verificação: 2021.09.10	Verificado - Efetiva
Apresentar cronograma (previsto/realizado) para manutenção técnica preventiva da estrutura predial (Ago.) - Data Estimada para Fim: 2021-09-30 - Data de conclusão: 2021-09-10 - Data Verificação: 2021.09.10	Verificado - Efetiva
Apresentar Regulamento de Recursos Humanos, Financeiros e de Aquisição de Bens e Serviços realizados - Data Estimada para Fim: 2021-09-30 - Data de conclusão: 2021-09-10 - Data Verificação: 2021.09.10	Verificado - Efetiva
Avaliar Sistematicamente - PCIH, Sistema Operacional de Vigilância, Notificação e Investigação Epidemiológicas (Ago.) - Data Estimada para Fim: 2021-09-30 - Data de conclusão: 2021-09-13 - Data Verificação: 2021.09.13	Verificado - Efetiva
Comunicar todas as aquisições e doações recebidas de móveis (Ago.) - Data Estimada para Fim: 2021-09-30 - Data de conclusão: 2021-09-23 - Data Verificação: 2021.09.23	Verificado - Efetiva
Controle - Indicadores de Eficiência e Eficácia (Serviço de Manutenção) (Ago.) - Data Estimada para Fim: 2021-09-30 - Data de conclusão: 2021-09-10 - Data Verificação: 2021.09.21	Verificado - Efetiva

Divulgar os resultados (SAU) ao Contratante (Ago.) - Data Estimada para Fim: 2021-09-30 - Data de conclusão: 2021-09-13 - Data Verificação: 2021.09.13	Verificado - Efetiva
Encaminhar mensalmente resultado da Pesquisa de Satisfação (Ago.) - Data Estimada para Fim: 2021-09-30 - Data de conclusão: 2021-09-13 - Data Verificação: 2021.09.13	Verificado - Efetiva
Manter - Comissão de Avaliação Nutricional (Ago.) - Data Estimada para Fim: 2021-09-30 - Data de conclusão: 2021-03-30 - Data Verificação: 2021.04.14	Verificado - Efetiva
Manter - Comissão de Comissão de Gerenciamento de Resíduos Serviços de Saúde (Ago.) - Data Estimada para Fim: 2021-09-30 - Data de conclusão: 2021-09-10 - Data Verificação: 2021.09.13	Verificado - Efetiva
Manter - Comissão de Controle de Infecção Hospital (Ago.) - Data Estimada para Fim: 2021-09-30 - Data de conclusão: 2021-08-30 - Data Verificação: 2021.09.21	Verificado - Efetiva
Manter - Comissão de Ética de Enfermagem (Ago.) - Data Estimada para Fim: 2021-09-30 - Data de conclusão: 2021-09-10 - Data Verificação: 2021.09.10	Verificado - Efetiva
Manter - Comissão de Ética Médica (Ago.) - Data Estimada para Fim: 2021-09-30 - Data de conclusão: 2021-09-10 - Data Verificação: 2021.09.10	Verificado - Efetiva
Manter - Comissão de Farmácia (Ago.) - Data Estimada para Fim: 2021-09-30 - Data de conclusão: 2021-09-10 - Data Verificação: 2021.09.10	Verificado - Efetiva
Manter - Comissão de Hemoderivados (Ago.) - Data Estimada para Fim: 2021-09-30 - Data de conclusão: 2021-09-10 - Data Verificação: 2021.09.13	Verificado - Efetiva
Manter - Comissão de Humanização (Ago.) - Data Estimada para Fim: 2021-09-30 - Data de conclusão: 2021-08-30 - Data Verificação: 2021.09.21	Verificado - Efetiva
Manter - Comissão de Óbitos (Ago.) - Data Estimada para Fim: 2021-09-30 - Data de conclusão: 2021-09-10 - Data Verificação: 2021.09.10	Verificado - Efetiva
Manter - Comissão de Prontuários (Ago.) - Data Estimada para Fim: 2021-09-30 - Data de conclusão: 2021-08-30 - Data Verificação: 2021.09.21	Verificado - Efetiva
Manter - Comissão do Plano de Contingência Institucional (Ago.) - Data Estimada para Fim: 2021-09-30 - Data de conclusão: 2021-02-02 - Data Verificação: 2021.02.11	Verificado - Efetiva
Manter - Comissão Interna de Prevenção de Acidentes (Ago.) - Data Estimada para Fim: 2021-09-30 - Data de conclusão: 2021-08-30 - Data Verificação: 2021.09.21	Verificado - Efetiva
Manter - Comissão Intra hospitalar de Transplantes (Ago.) - Data Estimada para Fim: 2021-09-30 - Data de conclusão: 2021-09-10 - Data Verificação: 2021.09.14	Verificado - Efetiva
Notificar a suspeita de reações adversas SESPA/ANVISA (Ago.) - Data Estimada para Fim: 2021-09-30 - Data de conclusão: 2021-09-13 - Data Verificação: 2021.09.13	Verificado - Efetiva
Registrar informações no Sistema de Internações Hospitalares (SIA/SUS) (Ago.) - Data Estimada para Fim: 2021-09-30 - Data de conclusão: 2021-09-13 - Data Verificação: 2021.09.13	Verificado - Efetiva
Registrar informações no Sistema de Internações Hospitalares (SIH/SUS) (Ago.) - Data Estimada para Fim: 2021-09-30 - Data de conclusão: 2021-09-13 - Data Verificação: 2021.09.13	Verificado - Efetiva
LVDLF.OP.004 - Regimento Interno do NQSP (Núcleo de Qualidade e Segurança do Paciente) - Data Estimada para Fim: 2021-09-16 - Data de conclusão: 2021-02-23 - Data Verificação: 2021.05.12	Verificado - Efetiva
Alimentar o Sistema de Gestão de Custos (Jul.) - Data Estimada para Fim: 2021-08-31 - Data de conclusão: 2021-11-03 - Data Verificação: 2021.11.03	Verificado - Efetiva
Apresentar a SESPA o relatório de encaminhamentos ocorridos (Jul.) - Data Estimada para Fim: 2021-08-31 - Data de conclusão: 2021-08-09 - Data Verificação: 2021.08.10	Verificado - Efetiva
Apresentar cronograma (previsto/realizado) para manutenção corretiva de equipamentos (Jul.) - Data Estimada para Fim: 2021-08-31 - Data de conclusão: 2021-08-05 - Data Verificação: 2021.08.05	Verificado - Efetiva
Apresentar cronograma (previsto/realizado) para manutenção preventiva de equipamentos (Jul.) - Data Estimada para Fim: 2021-08-31 - Data de conclusão: 2021-08-05 - Data Verificação: 2021.08.05	Verificado - Efetiva
Apresentar cronograma (previsto/realizado) para manutenção técnica corretiva da estrutura predial (Jul.) - Data Estimada para Fim: 2021-08-31 - Data de conclusão: 2021-08-05 - Data Verificação: 2021.08.05	Verificado - Efetiva
Apresentar cronograma (previsto/realizado) para manutenção técnica preventiva da estrutura predial (Jul.) - Data Estimada para Fim: 2021-08-31 - Data de conclusão: 2021-08-05 - Data Verificação: 2021.08.05	Verificado - Efetiva

Avaliar Sistematicamente - PCIH, Sistema Operacional de Vigilância, Notificação e Investigação Epidemiológicas (Jul.) - Data Estimada para Fim: 2021-08-31 - Data de conclusão: 2021-08-09 - Data Verificação: 2021.08.10	Verificado - Efetiva
Comunicar todas as aquisições e doações recebidas de móveis (Jul.) - Data Estimada para Fim: 2021-08-31 - Data de conclusão: 2021-08-20 - Data Verificação: 2021.09.10	Verificado - Efetiva
Controle - Indicadores de Eficiência e Eficácia (Serviço de Manutenção) (Jul.) - Data Estimada para Fim: 2021-08-31 - Data de conclusão: 2021-08-05 - Data Verificação: 2021.08.05	Verificado - Efetiva
Divulgar os resultados (SAU) ao Contratante (Jul.) - Data Estimada para Fim: 2021-08-31 - Data de conclusão: 2021-08-09 - Data Verificação: 2021.08.10	Verificado - Efetiva
Encaminhar mensalmente resultado da Pesquisa de Satisfação (Jul.) - Data Estimada para Fim: 2021-08-31 - Data de conclusão: 2021-08-09 - Data Verificação: 2021.08.10	Verificado - Efetiva
Manter - Comissão de Avaliação Nutricional (Jul.) - Data Estimada para Fim: 2021-08-31 - Data de conclusão: 2021-08-04 - Data Verificação: 2021.08.05	Verificado - Efetiva
Manter - Comissão de Comissão de Gerenciamento de Resíduos Serviços de Saúde (Jul.) - Data Estimada para Fim: 2021-08-31 - Data de conclusão: 2021-08-11 - Data Verificação: 2021.08.12	Verificado - Efetiva
Manter - Comissão de Controle de Infecção Hospital (Jul.) - Data Estimada para Fim: 2021-08-31 - Data de conclusão: 2021-08-03 - Data Verificação: 2021.08.05	Verificado - Efetiva
Manter - Comissão de Ética de Enfermagem (Jul.) - Data Estimada para Fim: 2021-08-31 - Data de conclusão: 2021-08-04 - Data Verificação: 2021.08.05	Verificado - Efetiva
Manter - Comissão de Ética Médica (Jul.) - Data Estimada para Fim: 2021-08-31 - Data de conclusão: 2021-04-01 - Data Verificação: 2021.04.14	Verificado - Efetiva
Manter - Comissão de Farmácia (Jul.) - Data Estimada para Fim: 2021-08-31 - Data de conclusão: 2021-08-13 - Data Verificação: 2021.08.13	Verificado - Efetiva
Manter - Comissão de Hemoderivados (Jul.) - Data Estimada para Fim: 2021-08-31 - Data de conclusão: 2021-03-30 - Data Verificação: 2021.04.14	Verificado - Efetiva
Manter - Comissão de Humanização (Jul.) - Data Estimada para Fim: 2021-08-31 - Data de conclusão: 2021-08-04 - Data Verificação: 2021.08.05	Verificado - Efetiva
Manter - Comissão de Óbitos (Jul.) - Data Estimada para Fim: 2021-08-31 - Data de conclusão: 2021-08-04 - Data Verificação: 2021.08.05	Verificado - Efetiva
Manter - Comissão de Prontuários (Jul.) - Data Estimada para Fim: 2021-08-31 - Data de conclusão: 2021-08-03 - Data Verificação: 2021.08.05	Verificado - Efetiva
Manter - Comissão do Plano de Contingência Institucional (Jul.) - Data Estimada para Fim: 2021-08-31 - Data de conclusão: 2021-02-02 - Data Verificação: 2021.02.11	Verificado - Efetiva
Manter - Comissão Interna de Prevenção de Acidentes (Jul.) - Data Estimada para Fim: 2021-08-31 - Data de conclusão: 2021-08-03 - Data Verificação: 2021.08.05	Verificado - Efetiva
Manter - Comissão Intra hospitalar de Transplantes (Jul.) - Data Estimada para Fim: 2021-08-31 - Data de conclusão: 2021-08-05 - Data Verificação: 2021.08.05	Verificado - Efetiva
Notificar a suspeita de reações adversas SESPA/ANVISA (Jul.) - Data Estimada para Fim: 2021-08-31 - Data de conclusão: 2021-08-09 - Data Verificação: 2021.08.10	Verificado - Efetiva
Registrar informações no Sistema de Internações Hospitalares (SIA/SUS) (Jul.) - Data Estimada para Fim: 2021-08-31 - Data de conclusão: 2021-08-09 - Data Verificação: 2021.08.10	Verificado - Efetiva
Registrar informações no Sistema de Internações Hospitalares (SIH/SUS) (Jul.) - Data Estimada para Fim: 2021-08-31 - Data de conclusão: 2021-08-09 - Data Verificação: 2021.08.10	Verificado - Efetiva
Alimentar o Sistema de Gestão de Custos (Jun.) - Data Estimada para Fim: 2021-07-31 - Data de conclusão: 2021-08-24 - Data Verificação: 2021.09.10	Verificado - Efetiva
Apresentar _ Planilha de Receitas/Despesas (Jun.) - Data Estimada para Fim: 2021-07-31 - Data de conclusão: 2021-08-24 - Data Verificação: 2021.09.10	Verificado - Efetiva
Apresentar a SESPA o relatório de encaminhamentos ocorridos (Jun.) - Data Estimada para Fim: 2021-07-31 - Data de conclusão: 2021-07-08 - Data Verificação: 2021.07.12	Verificado - Efetiva
Apresentar cronograma (previsto/realizado) para manutenção corretiva de equipamentos (Jun.) - Data Estimada para Fim: 2021-07-31 - Data de conclusão: 2021-07-05 - Data Verificação: 2021.07.06	Verificado - Efetiva

Apresentar cronograma (previsto/realizado) para manutenção preventiva de equipamentos (Jun.) - Data Estimada para Fim: 2021-07-31 - Data de conclusão: 2021-07-05 - Data Verificação: 2021.07.06	Verificado - Efetiva
Apresentar cronograma (previsto/realizado) para manutenção técnica corretiva da estrutura predial (Jun.) - Data Estimada para Fim: 2021-07-31 - Data de conclusão: 2021-07-05 - Data Verificação: 2021.07.06	Verificado - Efetiva
Apresentar cronograma (previsto/realizado) para manutenção técnica preventiva da estrutura predial (Jun.) - Data Estimada para Fim: 2021-07-31 - Data de conclusão: 2021-07-05 - Data Verificação: 2021.07.06	Verificado - Efetiva
Avaliar Sistemáticamente - PCIH, Sistema Operacional de Vigilância, Notificação e Investigação Epidemiológicas (Jun.) - Data Estimada para Fim: 2021-07-31 - Data de conclusão: 2021-07-08 - Data Verificação: 2021.07.12	Verificado - Efetiva
Comunicar todas as aquisições e doações recebidas de móveis (Jun.) - Data Estimada para Fim: 2021-07-31 - Data de conclusão: 2021-07-21 - Data Verificação: 2021.07.22	Verificado - Efetiva
Controle - Indicadores de Eficiência e Eficácia (Serviço de Manutenção) (Jun.) - Data Estimada para Fim: 2021-07-31 - Data de conclusão: 2021-07-05 - Data Verificação: 2021.07.06	Verificado - Efetiva
Divulgar os resultados (SAU) ao Contratante (Jun.) - Data Estimada para Fim: 2021-07-31 - Data de conclusão: 2021-07-08 - Data Verificação: 2021.07.12	Verificado - Efetiva
Encaminhar a Contratante o Relatório de Execução (2ºTrim.) - Data Estimada para Fim: 2021-07-31 - Data de conclusão: 2021-07-05 - Data Verificação: 2021.07.06	Verificado - Efetiva
Encaminhar mensalmente resultado da Pesquisa de Satisfação (Jun.) - Data Estimada para Fim: 2021-07-31 - Data de conclusão: 2021-07-08 - Data Verificação: 2021.07.12	Verificado - Efetiva
Manter - Comissão de Avaliação Nutricional (Jun.) - Data Estimada para Fim: 2021-07-31 - Data de conclusão: 2021-03-30 - Data Verificação: 2021.04.14	Verificado - Efetiva
Manter - Comissão de Comissão de Gerenciamento de Resíduos Serviços de Saúde (Jun.) - Data Estimada para Fim: 2021-07-31 - Data de conclusão: 2021-07-06 - Data Verificação: 2021.07.07	Verificado - Efetiva
Manter - Comissão de Controle de Infecção Hospital (Jun.) - Data Estimada para Fim: 2021-07-31 - Data de conclusão: 2021-07-02 - Data Verificação: 2021.07.06	Verificado - Efetiva
Manter - Comissão de Ética de Enfermagem (Jun.) - Data Estimada para Fim: 2021-07-31 - Data de conclusão: 2021-07-02 - Data Verificação: 2021.07.02	Verificado - Efetiva
Manter - Comissão de Ética Médica (Jun.) - Data Estimada para Fim: 2021-07-31 - Data de conclusão: 2021-07-21 - Data Verificação: 2021.07.22	Verificado - Efetiva
Manter - Comissão de Farmácia (Jun.) - Data Estimada para Fim: 2021-07-31 - Data de conclusão: 2021-07-02 - Data Verificação: 2021.07.06	Verificado - Efetiva
Manter - Comissão de Hemoderivados (Jun.) - Data Estimada para Fim: 2021-07-31 - Data de conclusão: 2021-07-05 - Data Verificação: 2021.07.06	Verificado - Efetiva
Manter - Comissão de Humanização (Jun.) - Data Estimada para Fim: 2021-07-31 - Data de conclusão: 2021-07-05 - Data Verificação: 2021.07.06	Verificado - Efetiva
Manter - Comissão de Óbitos (Jun.) - Data Estimada para Fim: 2021-07-31 - Data de conclusão: 2021-07-06 - Data Verificação: 2021.07.07	Verificado - Efetiva
Manter - Comissão de Prontuários (Jun.) - Data Estimada para Fim: 2021-07-31 - Data de conclusão: 2021-07-02 - Data Verificação: 2021.07.02	Verificado - Efetiva
Manter - Comissão do Plano de Contingência Institucional (Jun.) - Data Estimada para Fim: 2021-07-31 - Data de conclusão: 2021-02-02 - Data Verificação: 2021.02.11	Verificado - Efetiva
Manter - Comissão Interna de Prevenção de Acidentes (Jun.) - Data Estimada para Fim: 2021-07-31 - Data de conclusão: 2021-07-06 - Data Verificação: 2021.07.07	Verificado - Efetiva
Manter - Comissão Intra hospitalar de Transplantes (Jun.) - Data Estimada para Fim: 2021-07-31 - Data de conclusão: 2021-07-08 - Data Verificação: 2021.07.12	Verificado - Efetiva
Notificar a suspeita de reações adversas SESP/ANVISA (Jun.) - Data Estimada para Fim: 2021-07-31 - Data de conclusão: 2021-07-08 - Data Verificação: 2021.07.12	Verificado - Efetiva
Registrar informações no Sistema de Internações Hospitalares (SIA/SUS) (Jun.) - Data Estimada para Fim: 2021-07-31 - Data de conclusão: 2021-07-08 - Data Verificação: 2021.07.14	Verificado - Efetiva
Registrar informações no Sistema de Internações Hospitalares (SIH/SUS) (Jun.) - Data Estimada para Fim: 2021-07-31 - Data de conclusão: 2021-07-08 - Data Verificação: 2021.07.14	Verificado - Efetiva

Alimentar o Sistema de Gestão de Custos (Mai.) - Data Estimada para Fim: 2021-06-30 - Data de conclusão: 2021-07-14 - Data Verificação: 2021.07.23	Verificado - Efetiva
Apresentar _ Planilha de Receitas/Despesas (Mai.) - Data Estimada para Fim: 2021-06-30 - Data de conclusão: 2021-08-05 - Data Verificação: 2021.08.05	Verificado - Efetiva
Apresentar _Cronograma da Comissão Interna de Prevenção de Acidentes - Data Estimada para Fim: 2021-06-30 - Data de conclusão: 2021-05-05 - Data Verificação: 2021.05.12	Verificado - Efetiva
Apresentar a SESPÁ o relatório de encaminhamentos ocorridos (Mai.) - Data Estimada para Fim: 2021-06-30 - Data de conclusão: 2021-06-08 - Data Verificação: 2021.06.10	Verificado - Efetiva
Apresentar cronograma (previsto/realizado) para manutenção corretiva de equipamentos (Mai.) - Data Estimada para Fim: 2021-06-30 - Data de conclusão: 2021-06-07 - Data Verificação: 2021.06.10	Verificado - Efetiva
Apresentar cronograma (previsto/realizado) para manutenção preventiva de equipamentos (Mai.) - Data Estimada para Fim: 2021-06-30 - Data de conclusão: 2021-06-07 - Data Verificação: 2021.06.10	Verificado - Efetiva
Apresentar cronograma (previsto/realizado) para manutenção técnica corretiva da estrutura predial (Mai.) - Data Estimada para Fim: 2021-06-30 - Data de conclusão: 2021-06-07 - Data Verificação: 2021.06.10	Verificado - Efetiva
Apresentar cronograma (previsto/realizado) para manutenção técnica preventiva da estrutura predial (Mai.) - Data Estimada para Fim: 2021-06-30 - Data de conclusão: 2021-06-07 - Data Verificação: 2021.06.10	Verificado - Efetiva
Avaliar Sistemáticamente - PCIH, Sistema Operacional de Vigilância, Notificação e Investigação Epidemiológicas (Mai.) - Data Estimada para Fim: 2021-06-30 - Data de conclusão: 2021-06-10 - Data Verificação: 2021.06.11	Verificado - Efetiva
Comunicar todas as aquisições e doações recebidas de móveis (Mai.) - Data Estimada para Fim: 2021-06-30 - Data de conclusão: 2021-06-21 - Data Verificação: 2021.06.21	Verificado - Efetiva
Controle - Indicadores de Eficiência e Eficácia (Serviço de Manutenção) (Mai.) - Data Estimada para Fim: 2021-06-30 - Data de conclusão: 2021-06-07 - Data Verificação: 2021.06.10	Verificado - Efetiva
Divulgar os resultados (SAU) ao Contratante (Mai.) - Data Estimada para Fim: 2021-06-30 - Data de conclusão: 2021-06-10 - Data Verificação: 2021.06.11	Verificado - Efetiva
Elaborar cronograma de implantação da prescrição eletrônica - Data Estimada para Fim: 2021-06-30 - Data de conclusão: 2021-02-26 - Data Verificação: 2021.03.15	Verificado - Efetiva
Encaminhar mensalmente resultado da Pesquisa de Satisfação (Mai.) - Data Estimada para Fim: 2021-06-30 - Data de conclusão: 2021-06-10 - Data Verificação: 2021.06.11	Verificado - Efetiva
Manter - Comissão de Avaliação Nutricional (Mai.) - Data Estimada para Fim: 2021-06-30 - Data de conclusão: 2021-06-16 - Data Verificação: 2021.06.18	Verificado - Efetiva
Manter - Comissão de Comissão de Gerenciamento de Resíduos Serviços de Saúde (Mai.) - Data Estimada para Fim: 2021-06-30 - Data de conclusão: 2021-06-10 - Data Verificação: 2021.06.11	Verificado - Efetiva
Manter - Comissão de Controle de Infecção Hospital (Mai.) - Data Estimada para Fim: 2021-06-30 - Data de conclusão: 2021-06-08 - Data Verificação: 2021.06.10	Verificado - Efetiva
Manter - Comissão de Ética de Enfermagem (Mai.) - Data Estimada para Fim: 2021-06-30 - Data de conclusão: 2021-06-08 - Data Verificação: 2021.06.10	Verificado - Efetiva
Manter - Comissão de Ética Médica (Mai.) - Data Estimada para Fim: 2021-06-30 - Data de conclusão: 2021-04-01 - Data Verificação: 2021.04.14	Verificado - Efetiva
Manter - Comissão de Farmácia (Mai.) - Data Estimada para Fim: 2021-06-30 - Data de conclusão: 2021-06-08 - Data Verificação: 2021.06.10	Verificado - Efetiva
Manter - Comissão de Hemoderivados (Mai.) - Data Estimada para Fim: 2021-06-30 - Data de conclusão: 2021-03-30 - Data Verificação: 2021.04.14	Verificado - Efetiva
Manter - Comissão de Humanização (Mai.) - Data Estimada para Fim: 2021-06-30 - Data de conclusão: 2021-06-08 - Data Verificação: 2021.06.10	Verificado - Efetiva
Manter - Comissão de Óbitos (Mai.) - Data Estimada para Fim: 2021-06-30 - Data de conclusão: 2021-06-08 - Data Verificação: 2021.06.10	Verificado - Efetiva
Manter - Comissão de Prontuários (Mai.) - Data Estimada para Fim: 2021-06-30 - Data de conclusão: 2021-06-07 - Data Verificação: 2021.06.10	Verificado - Efetiva
Manter - Comissão do Plano de Contingência Institucional (Mai.) - Data Estimada para Fim: 2021-06-30 - Data de conclusão: 2021-02-02 - Data Verificação: 2021.02.11	Verificado - Efetiva

Manter - Comissão Interna de Prevenção de Acidentes (Mai.) - Data Estimada para Fim: 2021-06-30 - Data de conclusão: 2021-06-08 - Data Verificação: 2021.06.10	Verificado - Efetiva
Manter - Comissão Intra hospitalar de Transplantes (Mai.) - Data Estimada para Fim: 2021-06-30 - Data de conclusão: 2021-06-10 - Data Verificação: 2021.06.11	Verificado - Efetiva
Notificar a suspeita de reações adversas SESP/ANVISA (Mai.) - Data Estimada para Fim: 2021-06-30 - Data de conclusão: 2021-06-10 - Data Verificação: 2021.06.11	Verificado - Efetiva
Registrar informações no Sistema de Internações Hospitalares (SIA/SUS) (Mai.) - Data Estimada para Fim: 2021-06-30 - Data de conclusão: 2021-06-10 - Data Verificação: 2021.06.11	Verificado - Efetiva
Registrar informações no Sistema de Internações Hospitalares (SIH/SUS) (Mai.) - Data Estimada para Fim: 2021-06-30 - Data de conclusão: 2021-06-10 - Data Verificação: 2021.06.11	Verificado - Efetiva
Alimentar o Sistema de Gestão de Custos (Abr.) - Data Estimada para Fim: 2021-05-31 - Data de conclusão: 2021-06-16 - Data Verificação: 2021.07.23	Verificado - Efetiva
Apresentar _ Planilha de Receitas/Despesas (Abr.) - Data Estimada para Fim: 2021-05-31 - Data de conclusão: 2021-05-26 - Data Verificação: 2021.06.10	Verificado - Efetiva
Apresentar a SESP o relatório de encaminhamentos ocorridos (Abr.) - Data Estimada para Fim: 2021-05-31 - Data de conclusão: 2021-05-07 - Data Verificação: 2021.05.12	Verificado - Efetiva
Apresentar cronograma (previsto/realizado) para manutenção corretiva de equipamentos (Abr.) - Data Estimada para Fim: 2021-05-31 - Data de conclusão: 2021-05-06 - Data Verificação: 2021.05.12	Verificado - Efetiva
Apresentar cronograma (previsto/realizado) para manutenção preventiva de equipamentos (Abr.) - Data Estimada para Fim: 2021-05-31 - Data de conclusão: 2021-05-06 - Data Verificação: 2021.05.12	Verificado - Efetiva
Apresentar cronograma (previsto/realizado) para manutenção técnica corretiva da estrutura predial (Abr.) - Data Estimada para Fim: 2021-05-31 - Data de conclusão: 2021-05-03 - Data Verificação: 2021.05.12	Verificado - Efetiva
Apresentar cronograma (previsto/realizado) para manutenção técnica preventiva da estrutura predial (Abr.) - Data Estimada para Fim: 2021-05-31 - Data de conclusão: 2021-05-03 - Data Verificação: 2021.05.12	Verificado - Efetiva
Avaliar Sistemáticamente - PCIH, Sistema Operacional de Vigilância, Notificação e Investigação Epidemiológicas (Abr.) - Data Estimada para Fim: 2021-05-31 - Data de conclusão: 2021-05-07 - Data Verificação: 2021.05.12	Verificado - Efetiva
Comunicar todas as aquisições e doações recebidas de móveis (Abr.) - Data Estimada para Fim: 2021-05-31 - Data de conclusão: 2021-05-25 - Data Verificação: 2021.06.10	Verificado - Efetiva
Controle - Indicadores de Eficiência e Eficácia (Serviço de Manutenção) (Abr.) - Data Estimada para Fim: 2021-05-31 - Data de conclusão: 2021-05-03 - Data Verificação: 2021.05.12	Verificado - Efetiva
Divulgar os resultados (SAU) ao Contratante (Abr.) - Data Estimada para Fim: 2021-05-31 - Data de conclusão: 2021-05-07 - Data Verificação: 2021.05.12	Verificado - Efetiva
Elaborar e encaminhar a Contratante Relatório Consolidado de Execução e Demonstrativos Financeiros (final exercício) - Data Estimada para Fim: 2021-05-31 - Data de conclusão: 2021-05-03 - Data Verificação: 2021.05.12	Verificado - Efetiva
Encaminhar mensalmente resultado da Pesquisa de Satisfação (Abr.) - Data Estimada para Fim: 2021-05-31 - Data de conclusão: 2021-05-07 - Data Verificação: 2021.05.12	Verificado - Efetiva
Manter - Comissão de Avaliação Nutricional (Abr.) - Data Estimada para Fim: 2021-05-31 - Data de conclusão: 2021-03-30 - Data Verificação: 2021.04.14	Verificado - Efetiva
Manter - Comissão de Comissão de Gerenciamento de Resíduos Serviços de Saúde (Abr.) - Data Estimada para Fim: 2021-05-31 - Data de conclusão: 2021-05-03 - Data Verificação: 2021.05.12	Verificado - Efetiva
Manter - Comissão de Controle de Infecção Hospital (Abr.) - Data Estimada para Fim: 2021-05-31 - Data de conclusão: 2021-05-03 - Data Verificação: 2021.05.12	Verificado - Efetiva
Manter - Comissão de Ética de Enfermagem (Abr.) - Data Estimada para Fim: 2021-05-31 - Data de conclusão: 2021-05-06 - Data Verificação: 2021.05.12	Verificado - Efetiva
Manter - Comissão de Ética Médica (Abr.) - Data Estimada para Fim: 2021-05-31 - Data de conclusão: 2021-05-18 - Data Verificação: 2021.06.10	Verificado - Efetiva
Manter - Comissão de Farmácia (Abr.) - Data Estimada para Fim: 2021-05-31 - Data de conclusão: 2021-05-06 - Data Verificação: 2021.05.12	Verificado - Efetiva
Manter - Comissão de Hemoderivados (Abr.) - Data Estimada para Fim: 2021-05-31 - Data de conclusão: 2021-05-04 - Data Verificação: 2021.05.12	Verificado - Efetiva

Manter - Comissão de Humanização (Abr.) - Data Estimada para Fim: 2021-05-31 - Data de conclusão: 2021-05-03 - Data Verificação: 2021.05.12	Verificado - Efetiva
Manter - Comissão de Óbitos (Abr.) - Data Estimada para Fim: 2021-05-31 - Data de conclusão: 2021-05-06 - Data Verificação: 2021.05.12	Verificado - Efetiva
Manter - Comissão de Prontuários (Abr.) - Data Estimada para Fim: 2021-05-31 - Data de conclusão: 2021-05-03 - Data Verificação: 2021.05.12	Verificado - Efetiva
Manter - Comissão do Plano de Contingência Institucional (Abr.) - Data Estimada para Fim: 2021-05-31 - Data de conclusão: 2021-02-02 - Data Verificação: 2021.02.11	Verificado - Efetiva
Manter - Comissão Interna de Prevenção de Acidentes (Abr.) - Data Estimada para Fim: 2021-05-31 - Data de conclusão: 2021-05-03 - Data Verificação: 2021.05.12	Verificado - Efetiva
Manter - Comissão Intra hospitalar de Transplantes (Abr.) - Data Estimada para Fim: 2021-05-31 - Data de conclusão: 2021-05-07 - Data Verificação: 2021.05.12	Verificado - Efetiva
Notificar a suspeita de reações adversas SESP/ANVISA (Abr.) - Data Estimada para Fim: 2021-05-31 - Data de conclusão: 2021-05-07 - Data Verificação: 2021.05.12	Verificado - Efetiva
Registrar informações no Sistema de Internações Hospitalares (SIA/SUS) (Abr.) - Data Estimada para Fim: 2021-05-31 - Data de conclusão: 2021-05-07 - Data Verificação: 2021.05.12	Verificado - Efetiva
Registrar informações no Sistema de Internações Hospitalares (SIH/SUS) (Abr.) - Data Estimada para Fim: 2021-05-31 - Data de conclusão: 2021-05-07 - Data Verificação: 2021.05.12	Verificado - Efetiva
Alimentar o Sistema de Gestão de Custos (Mar.) - Data Estimada para Fim: 2021-04-30 - Data de conclusão: 2021-05-06 - Data Verificação: 2021.05.12	Verificado - Efetiva
Apresentar _ Planilha de Receitas/Despesas (Mar.) - Data Estimada para Fim: 2021-04-30 - Data de conclusão: 2021-05-06 - Data Verificação: 2021.05.12	Verificado - Efetiva
Apresentar a SESP o relatório de encaminhamentos ocorridos (Mar.) - Data Estimada para Fim: 2021-04-30 - Data de conclusão: 2021-04-06 - Data Verificação: 2021.04.14	Verificado - Efetiva
Apresentar cronograma (previsto/realizado) para manutenção corretiva de equipamentos (Mar.) - Data Estimada para Fim: 2021-04-30 - Data de conclusão: 2021-04-06 - Data Verificação: 2021.04.14	Verificado - Efetiva
Apresentar cronograma (previsto/realizado) para manutenção preventiva de equipamentos (Mar.) - Data Estimada para Fim: 2021-04-30 - Data de conclusão: 2021-04-06 - Data Verificação: 2021.04.14	Verificado - Efetiva
Apresentar cronograma (previsto/realizado) para manutenção técnica corretiva da estrutura predial (Mar.) - Data Estimada para Fim: 2021-04-30 - Data de conclusão: 2021-04-06 - Data Verificação: 2021.04.14	Verificado - Efetiva
Apresentar cronograma (previsto/realizado) para manutenção técnica preventiva da estrutura predial (Mar.) - Data Estimada para Fim: 2021-04-30 - Data de conclusão: 2021-04-06 - Data Verificação: 2021.04.14	Verificado - Efetiva
Avaliar Sistemáticamente - PCIH, Sistema Operacional de Vigilância, Notificação e Investigação Epidemiológicas (Mar.) - Data Estimada para Fim: 2021-04-30 - Data de conclusão: 2021-04-09 - Data Verificação: 2021.04.14	Verificado - Efetiva
Comunicar todas as aquisições e doações recebidas de móveis (Mar.) - Data Estimada para Fim: 2021-04-30 - Data de conclusão: 2021-04-28 - Data Verificação: 2021.05.12	Verificado - Efetiva
Controle - Indicadores de Eficiência e Eficácia (Serviço de Manutenção) (Mar.) - Data Estimada para Fim: 2021-04-30 - Data de conclusão: 2021-04-06 - Data Verificação: 2021.04.14	Verificado - Efetiva
Divulgar os resultados (SAU) ao Contratante (Mar.) - Data Estimada para Fim: 2021-04-30 - Data de conclusão: 2021-04-09 - Data Verificação: 2021.04.14	Verificado - Efetiva
Encaminhar a Contratante o Relatório de Execução (1ºTrim.) - Data Estimada para Fim: 2021-04-30 - Data de conclusão: 2021-03-10 - Data Verificação: 2021.03.15	Verificado - Efetiva
Encaminhar mensalmente resultado da Pesquisa de Satisfação (Mar.) - Data Estimada para Fim: 2021-04-30 - Data de conclusão: 2021-04-09 - Data Verificação: 2021.04.14	Verificado - Efetiva
Manter - Comissão de Avaliação Nutricional (Mar.) - Data Estimada para Fim: 2021-04-30 - Data de conclusão: 2021-04-01 - Data Verificação: 2021.04.14	Verificado - Efetiva
Manter - Comissão de Comissão de Gerenciamento de Resíduos Serviços de Saúde (Mar.) - Data Estimada para Fim: 2021-04-30 - Data de conclusão: 2021-04-06 - Data Verificação: 2021.04.14	Verificado - Efetiva
Manter - Comissão de Controle de Infecção Hospital (Mar.) - Data Estimada para Fim: 2021-04-30 - Data de conclusão: 2021-03-18 - Data Verificação: 2021.04.14	Verificado - Efetiva

Manter - Comissão de Ética de Enfermagem (Mar.) - Data Estimada para Fim: 2021-04-30 - Data de conclusão: 2021-04-01 - Data Verificação: 2021.04.14	Verificado - Efetiva
Manter - Comissão de Ética Médica (Mar.) - Data Estimada para Fim: 2021-04-30 - Data de conclusão: 2021-03-31 - Data Verificação: 2021.04.14	Verificado - Efetiva
Manter - Comissão de Farmácia (Mar.) - Data Estimada para Fim: 2021-04-30 - Data de conclusão: 2021-03-31 - Data Verificação: 2021.04.14	Verificado - Efetiva
Manter - Comissão de Hemoderivados (Mar.) - Data Estimada para Fim: 2021-04-30 - Data de conclusão: 2021-03-30 - Data Verificação: 2021.04.14	Verificado - Efetiva
Manter - Comissão de Humanização (Mar.) - Data Estimada para Fim: 2021-04-30 - Data de conclusão: 2021-03-31 - Data Verificação: 2021.04.14	Verificado - Efetiva
Manter - Comissão de Óbitos (Mar.) - Data Estimada para Fim: 2021-04-30 - Data de conclusão: 2021-03-31 - Data Verificação: 2021.04.14	Verificado - Efetiva
Manter - Comissão de Prontuários (Mar.) - Data Estimada para Fim: 2021-04-30 - Data de conclusão: 2021-03-31 - Data Verificação: 2021.04.14	Verificado - Efetiva
Manter - Comissão do Plano de Contingência Institucional (Mar.) - Data Estimada para Fim: 2021-04-30 - Data de conclusão: 2021-02-02 - Data Verificação: 2021.02.11	Verificado - Efetiva
Manter - Comissão Interna de Prevenção de Acidentes (Mar.) - Data Estimada para Fim: 2021-04-30 - Data de conclusão: 2021-03-31 - Data Verificação: 2021.04.14	Verificado - Efetiva
Manter - Comissão Intra hospitalar de Transplantes (Mar.) - Data Estimada para Fim: 2021-04-30 - Data de conclusão: 2021-04-01 - Data Verificação: 2021.04.14	Verificado - Efetiva
Notificar a suspeita de reações adversas SESPA/ANVISA (Mar.) - Data Estimada para Fim: 2021-04-30 - Data de conclusão: 2021-04-08 - Data Verificação: 2021.04.14	Verificado - Efetiva
Publicar os relatórios financeiros e o relatório de execução do Contrato de Gestão (Diário Oficial) - Data Estimada para Fim: 2021-04-30 - Data de conclusão: 2021-04-08 - Data Verificação: 2021.04.14	Verificado - Efetiva
Registrar informações no Sistema de Internações Hospitalares (SIA/SUS) (Mar.) - Data Estimada para Fim: 2021-04-30 - Data de conclusão: 2021-04-09 - Data Verificação: 2021.04.14	Verificado - Efetiva
Registrar informações no Sistema de Internações Hospitalares (SIH/SUS) (Mar.) - Data Estimada para Fim: 2021-04-30 - Data de conclusão: 2021-04-09 - Data Verificação: 2021.04.14	Verificado - Efetiva
Alimentar o Sistema de Gestão de Custos (Fev.) - Data Estimada para Fim: 2021-03-31 - Data de conclusão: 2021-04-08 - Data Verificação: 2021.04.14	Verificado - Efetiva
Apresentar _ Planilha de Receitas/Despesas (Fev.) - Data Estimada para Fim: 2021-03-31 - Data de conclusão: 2021-03-18 - Data Verificação: 2021.04.14	Verificado - Efetiva
Apresentar a SESPA o relatório de encaminhamentos ocorridos (Fev.) - Data Estimada para Fim: 2021-03-31 - Data de conclusão: 2021-03-10 - Data Verificação: 2021.03.15	Verificado - Efetiva
Apresentar cronograma (previsto/realizado) para manutenção corretiva de equipamentos (Fev.) - Data Estimada para Fim: 2021-03-31 - Data de conclusão: 2021-03-04 - Data Verificação: 2021.03.15	Verificado - Efetiva
Apresentar cronograma (previsto/realizado) para manutenção preventiva de equipamentos (Fev.) - Data Estimada para Fim: 2021-03-31 - Data de conclusão: 2021-03-04 - Data Verificação: 2021.03.15	Verificado - Efetiva
Apresentar cronograma (previsto/realizado) para manutenção técnica corretiva da estrutura predial (Fev.) - Data Estimada para Fim: 2021-03-31 - Data de conclusão: 2021-03-04 - Data Verificação: 2021.03.15	Verificado - Efetiva
Apresentar cronograma (previsto/realizado) para manutenção técnica preventiva da estrutura predial (Fev.) - Data Estimada para Fim: 2021-03-31 - Data de conclusão: 2021-03-04 - Data Verificação: 2021.03.15	Verificado - Efetiva
Avaliar Sistemáticamente - PCIH, Sistema Operacional de Vigilância, Notificação e Investigação Epidemiológicas (Fev.) - Data Estimada para Fim: 2021-03-31 - Data de conclusão: 2021-03-10 - Data Verificação: 2021.03.15	Verificado - Efetiva
Comunicar todas as aquisições e doações recebidas de móveis (Fev.) - Data Estimada para Fim: 2021-03-31 - Data de conclusão: 2021-03-22 - Data Verificação: 2021.04.14	Verificado - Efetiva
Controle - Indicadores de Eficiência e Eficácia (Serviço de Manutenção) (Fev.) - Data Estimada para Fim: 2021-03-31 - Data de conclusão: 2021-03-04 - Data Verificação: 2021.03.15	Verificado - Efetiva
Divulgar os resultados (SAU) ao Contratante (Fev.) - Data Estimada para Fim: 2021-03-31 - Data de conclusão: 2021-03-10 - Data Verificação: 2021.03.15	Verificado - Efetiva

Encaminhar mensalmente resultado da Pesquisa de Satisfação (Fev.) - Data Estimada para Fim: 2021-03-31 - Data de conclusão: 2021-03-10 - Data Verificação: 2021.03.15	Verificado - Efetiva
Manter - Comissão de Avaliação Nutricional (Fev.) - Data Estimada para Fim: 2021-03-31 - Data de conclusão: 2021-03-04 - Data Verificação: 2021.03.15	Verificado - Efetiva
Manter - Comissão de Comissão de Gerenciamento de Resíduos Serviços de Saúde (Fev.) - Data Estimada para Fim: 2021-03-31 - Data de conclusão: 2021-03-03 - Data Verificação: 2021.03.15	Verificado - Efetiva
Manter - Comissão de Controle de Infecção Hospital (Fev.) - Data Estimada para Fim: 2021-03-31 - Data de conclusão: 2021-03-02 - Data Verificação: 2021.03.15	Verificado - Efetiva
Manter - Comissão de Ética de Enfermagem (Fev.) - Data Estimada para Fim: 2021-03-31 - Data de conclusão: 2021-03-04 - Data Verificação: 2021.03.15	Verificado - Efetiva
Manter - Comissão de Ética Médica (Fev.) - Data Estimada para Fim: 2021-03-31 - Data de conclusão: 2021-03-05 - Data Verificação: 2021.03.15	Verificado - Efetiva
Manter - Comissão de Farmácia (Fev.) - Data Estimada para Fim: 2021-03-31 - Data de conclusão: 2021-03-04 - Data Verificação: 2021.03.15	Verificado - Efetiva
Manter - Comissão de Hemoderivados (Fev.) - Data Estimada para Fim: 2021-03-31 - Data de conclusão: 2021-03-03 - Data Verificação: 2021.04.14	Verificado - Efetiva
Manter - Comissão de Humanização (Fev.) - Data Estimada para Fim: 2021-03-31 - Data de conclusão: 2021-03-04 - Data Verificação: 2021.03.15	Verificado - Efetiva
Manter - Comissão de Óbitos (Fev.) - Data Estimada para Fim: 2021-03-31 - Data de conclusão: 2021-03-03 - Data Verificação: 2021.03.15	Verificado - Efetiva
Manter - Comissão de Prontuários (Fev.) - Data Estimada para Fim: 2021-03-31 - Data de conclusão: 2021-03-02 - Data Verificação: 2021.03.15	Verificado - Efetiva
Manter - Comissão do Plano de Contingência Institucional (Fev.) - Data Estimada para Fim: 2021-03-31 - Data de conclusão: 2021-02-02 - Data Verificação: 2021.02.11	Verificado - Efetiva
Manter - Comissão Interna de Prevenção de Acidentes (Fev.) - Data Estimada para Fim: 2021-03-31 - Data de conclusão: 2021-03-02 - Data Verificação: 2021.03.15	Verificado - Efetiva
Manter - Comissão Intra hospitalar de Transplantes (Fev.) - Data Estimada para Fim: 2021-03-31 - Data de conclusão: 2021-03-18 - Data Verificação: 2021.04.14	Verificado - Efetiva
Notificar a suspeita de reações adversas SESPA/ANVISA (Fev.) - Data Estimada para Fim: 2021-03-31 - Data de conclusão: 2021-03-18 - Data Verificação: 2021.04.14	Verificado - Efetiva
Registrar informações no Sistema de Internações Hospitalares (SIA/SUS) (Fev.) - Data Estimada para Fim: 2021-03-31 - Data de conclusão: 2021-03-10 - Data Verificação: 2021.03.15	Verificado - Efetiva
Registrar informações no Sistema de Internações Hospitalares (SIH/SUS) (Fev.) - Data Estimada para Fim: 2021-03-31 - Data de conclusão: 2021-03-10 - Data Verificação: 2021.03.15	Verificado - Efetiva
Acompanhar o desempenho da unidade (Indicadores Corporativos / Indicadores Estratégicos) - Data Estimada para Fim: 2021-02-28 - Data de conclusão: 2021-02-05 - Data Verificação: 2021.02.11	Verificado - Efetiva
Adaptar a proposta para horário de atendimento do SADT - Data Estimada para Fim: 2021-02-28 - Data de conclusão: 2021-02-08 - Data Verificação: 2021.02.11	Verificado - Efetiva
Adaptar a proposta para o uso das salas do Ambulatório - Data Estimada para Fim: 2021-02-28 - Data de conclusão: 2021-01-28 - Data Verificação: 2021.02.11	Verificado - Efetiva
Adaptar a proposta para o uso das salas do Centro Cirúrgico - Data Estimada para Fim: 2021-02-28 - Data de conclusão: 2021-01-28 - Data Verificação: 2021.02.11	Verificado - Efetiva
Adaptar o Manual do Usuário as necessidades da unidade - Data Estimada para Fim: 2021-02-28 - Data de conclusão: 2021-02-02 - Data Verificação: 2021.02.11	Verificado - Efetiva
Aderir a programas de qualidade objetivando a melhoria contínua - Data Estimada para Fim: 2021-02-28 - Data de conclusão: 2021-02-26 - Data Verificação: 2021.09.15	Verificado - Efetiva
Alimentar o Sistema de Gestão de Custos (Jan.) - Data Estimada para Fim: 2021-02-28 - Data de conclusão: 2021-03-10 - Data Verificação: 2021.03.15	Verificado - Efetiva
Apresentar _ Cronograma da Comissão de Gerenciamento de Resíduos Serviços de Saúde - Data Estimada para Fim: 2021-02-28 - Data de conclusão: 2021-02-24 - Data Verificação: 2021.04.14	Verificado - Efetiva

Apresentar _ Cronograma da Comissão de Hemoderivados - Data Estimada para Fim: 2021-02-28 - Data de conclusão: 2021-02-24 - Data Verificação: 2021.03.15	Verificado - Efetiva
Apresentar _ Cronograma da Comissão de Humanização - Data Estimada para Fim: 2021-02-28 - Data de conclusão: 2021-02-23 - Data Verificação: 2021.03.15	Verificado - Efetiva
Apresentar _ Cronograma da Comissão do Plano de Contingência Institucional - Data Estimada para Fim: 2021-02-28 - Data de conclusão: 2021-02-02 - Data Verificação: 2021.02.11	Verificado - Efetiva
Apresentar _ Cronograma da Comissão Intra hospitalar de Transplantes - Data Estimada para Fim: 2021-02-28 - Data de conclusão: 2021-02-18 - Data Verificação: 2021.03.15	Verificado - Efetiva
Apresentar _ Manual de Gestão (Regimento Interno) - Data Estimada para Fim: 2021-02-28 - Data de conclusão: 2021-02-05 - Data Verificação: 2021.02.11	Verificado - Efetiva
Apresentar _ Planilha de Receitas/Despesas (Jan.) - Data Estimada para Fim: 2021-02-28 - Data de conclusão: 2021-03-18 - Data Verificação: 2021.04.14	Verificado - Efetiva
Apresentar _ Política de Desempenho de Pessoal - Data Estimada para Fim: 2021-02-28 - Data de conclusão: 2021-02-23 - Data Verificação: 2021.03.15	Verificado - Efetiva
Apresentar _ Programa de Controle de Infecções Hospitalares (PCIH) - Data Estimada para Fim: 2021-02-28 - Data de conclusão: 2021-03-04 - Data Verificação: 2021.03.15	Verificado - Efetiva
Apresentar _ Quadro de funções (novas) contratadas - Data Estimada para Fim: 2021-02-28 - Data de conclusão: 2021-03-19 - Data Verificação: 2021.04.14	Verificado - Efetiva
Apresentar _ Quadro de Pessoal Médico (por área de atenção) - Data Estimada para Fim: 2021-02-28 - Data de conclusão: 2021-03-04 - Data Verificação: 2021.03.15	Verificado - Efetiva
Apresentar _ Quadro de Pessoal Técnico (por área de atividade profissional) - Data Estimada para Fim: 2021-02-28 - Data de conclusão: 2021-03-04 - Data Verificação: 2021.03.15	Verificado - Efetiva
Apresentar _ Cronograma da Comissão de Avaliação Nutricional - Data Estimada para Fim: 2021-02-28 - Data de conclusão: 2021-02-24 - Data Verificação: 2021.03.15	Verificado - Efetiva
Apresentar _ Cronograma da Comissão de Ética de Enfermagem - Data Estimada para Fim: 2021-02-28 - Data de conclusão: 2021-02-24 - Data Verificação: 2021.03.15	Verificado - Efetiva
Apresentar _ Cronograma da Comissão de Ética Médica - Data Estimada para Fim: 2021-02-28 - Data de conclusão: 2021-02-24 - Data Verificação: 2021.04.14	Verificado - Efetiva
Apresentar _ Cronograma da Comissão de Farmácia - Data Estimada para Fim: 2021-02-28 - Data de conclusão: 2021-02-24 - Data Verificação: 2021.04.14	Verificado - Efetiva
Apresentar _ Cronograma da Comissão de Infecção Hospitalar - Data Estimada para Fim: 2021-02-28 - Data de conclusão: 2021-02-19 - Data Verificação: 2021.03.15	Verificado - Efetiva
Apresentar _ Cronograma da Comissão de Óbitos - Data Estimada para Fim: 2021-02-28 - Data de conclusão: 2021-02-24 - Data Verificação: 2021.03.15	Verificado - Efetiva
Apresentar _ Cronograma da Comissão de Prontuários - Data Estimada para Fim: 2021-02-28 - Data de conclusão: 2021-02-17 - Data Verificação: 2021.03.15	Verificado - Efetiva
Apresentar _ Cronograma da Comissão Interna de Prevenção de Acidentes - Data Estimada para Fim: 2021-02-28 - Data de conclusão: 2021-02-23 - Data Verificação: 2021.03.15	Verificado - Efetiva
Apresentar - Crachá de Identificação - Data Estimada para Fim: 2021-02-28 - Data de conclusão: 2021-02-08 - Data Verificação: 2021.02.11	Verificado - Efetiva
Apresentar - Cronograma de Atividades / Previsto (CIPA) - Data Estimada para Fim: 2021-02-28 - Data de conclusão: 2021-02-23 - Data Verificação: 2021.03.15	Verificado - Efetiva
Apresentar - Cronograma de Atividades / Previsto (Comissão de Controle de Infecção Hospitalar) - Data Estimada para Fim: 2021-02-28 - Data de conclusão: 2021-02-18 - Data Verificação: 2021.03.15	Verificado - Efetiva
Apresentar - Cronograma de Atividades / Previsto (Comissão de Ética de Enfermagem) - Data Estimada para Fim: 2021-02-28 - Data de conclusão: 2021-02-24 - Data Verificação: 2021.03.15	Verificado - Efetiva
Apresentar - Cronograma de Atividades / Previsto (Comissão de Ética Médica) - Data Estimada para Fim: 2021-02-28 - Data de conclusão: 2021-02-24 - Data Verificação: 2021.04.14	Verificado - Efetiva
Apresentar - Cronograma de Atividades / Previsto (Comissão de Farmácia) - Data Estimada para Fim: 2021-02-28 - Data de conclusão: 2021-02-24 - Data Verificação: 2021.04.14	Verificado - Efetiva

Apresentar - Cronograma de Atividades / Previsto (Comissão de Óbitos) - Data Estimada para Fim: 2021-02-28 - Data de conclusão: 2021-02-24 - Data Verificação: 2021.04.14	Verificado - Efetiva
Apresentar - Cronograma de Atividades / Previsto (Comissão de Prontuários) - Data Estimada para Fim: 2021-02-28 - Data de conclusão: 2021-02-18 - Data Verificação: 2021.03.15	Verificado - Efetiva
Apresentar - Manual de Integração do Colaborador - Data Estimada para Fim: 2021-02-28 - Data de conclusão: 2021-03-18 - Data Verificação: 2021.04.14	Verificado - Efetiva
Apresentar - Regimento da Comissão de Avaliação Nutricional - Data Estimada para Fim: 2021-02-28 - Data de conclusão: 2021-02-24 - Data Verificação: 2021.04.14	Verificado - Efetiva
Apresentar - Regimento da Comissão de Controle de Infecção Hospital - Data Estimada para Fim: 2021-02-28 - Data de conclusão: 2021-02-24 - Data Verificação: 2021.04.14	Verificado - Efetiva
Apresentar - Regimento da Comissão de Ética de Enfermagem - Data Estimada para Fim: 2021-02-28 - Data de conclusão: 2021-02-23 - Data Verificação: 2021.03.18	Verificado - Efetiva
Apresentar - Regimento da Comissão de Ética Médica - Data Estimada para Fim: 2021-02-28 - Data de conclusão: 2021-02-19 - Data Verificação: 2021.03.15	Verificado - Efetiva
Apresentar - Regimento da Comissão de Farmácia - Data Estimada para Fim: 2021-02-28 - Data de conclusão: 2021-02-23 - Data Verificação: 2021.03.15	Verificado - Efetiva
Apresentar - Regimento da Comissão de Óbitos - Data Estimada para Fim: 2021-02-28 - Data de conclusão: 2021-02-02 - Data Verificação: 2021.02.11	Verificado - Efetiva
Apresentar - Regimento da Comissão Interna de Prevenção de Acidentes - Data Estimada para Fim: 2021-02-28 - Data de conclusão: 2021-02-23 - Data Verificação: 2021.03.15	Verificado - Efetiva
Apresentar - Relógio de Ponto - Data Estimada para Fim: 2021-02-28 - Data de conclusão: 2021-02-08 - Data Verificação: 2021.02.11	Verificado - Efetiva
Apresentar - Uniformes - Data Estimada para Fim: 2021-02-28 - Data de conclusão: 2021-02-08 - Data Verificação: 2021.02.11	Verificado - Efetiva
Apresentar a SESPA o relatório de encaminhamentos ocorridos (Jan.) - Data Estimada para Fim: 2021-02-28 - Data de conclusão: 2021-02-08 - Data Verificação: 2021.02.11	Verificado - Efetiva
Apresentar cronograma (previsto/realizado) para manutenção corretiva de equipamentos (Jan.) - Data Estimada para Fim: 2021-02-28 - Data de conclusão: 2021-02-04 - Data Verificação: 2021.02.11	Verificado - Efetiva
Apresentar cronograma (previsto/realizado) para manutenção preventiva de equipamentos (Jan.) - Data Estimada para Fim: 2021-02-28 - Data de conclusão: 2021-02-04 - Data Verificação: 2021.02.11	Verificado - Efetiva
Apresentar cronograma (previsto/realizado) para manutenção técnica corretiva da estrutura predial (Jan.) - Data Estimada para Fim: 2021-02-28 - Data de conclusão: 2021-02-04 - Data Verificação: 2021.02.11	Verificado - Efetiva
Apresentar cronograma (previsto/realizado) para manutenção técnica preventiva da estrutura predial (Jan.) - Data Estimada para Fim: 2021-02-28 - Data de conclusão: 2021-02-04 - Data Verificação: 2021.02.11	Verificado - Efetiva
Apresentar modelo de questionário de avaliação - Data Estimada para Fim: 2021-02-28 - Data de conclusão: 2021-02-02 - Data Verificação: 2021.02.11	Verificado - Efetiva
Assegurar o equilíbrio econômico-financeiro da instituição - Data Estimada para Fim: 2021-02-28 - Data de conclusão: 2021-03-03 - Data Verificação: 2021.03.15	Verificado - Efetiva
Assegurar o funcionamento do Núcleo de Qualidade e Segurança do Paciente - Data Estimada para Fim: 2021-02-28 - Data de conclusão: 2021-02-24 - Data Verificação: 2021.03.15	Verificado - Efetiva
Avaliar Sistematicamente - PCIH, Sistema Operacional de Vigilância, Notificação e Investigação Epidemiológicas (Jan.) - Data Estimada para Fim: 2021-02-28 - Data de conclusão: 2021-02-18 - Data Verificação: 2021.03.15	Verificado - Efetiva
Buscar o compromisso na gestão das questões ambientais e sociais - Data Estimada para Fim: 2021-02-28 - Data de conclusão: 2021-02-02 - Data Verificação: 2021.02.11	Verificado - Efetiva
Comunicar todas as aquisições e doações recebidas de móveis (Jan.) - Data Estimada para Fim: 2021-02-28 - Data de conclusão: 2021-03-10 - Data Verificação: 2021.03.15	Verificado - Efetiva
Controle - Indicadores de Eficiência e Eficácia (Serviço de Manutenção) (Jan.) - Data Estimada para Fim: 2021-02-28 - Data de conclusão: 2021-02-04 - Data Verificação: 2021.02.11	Verificado - Efetiva
Criar modelo de Acolhimento e Classificação de Risco - Data Estimada para Fim: 2021-02-28 - Data de conclusão: 2021-03-25 - Data Verificação: 2021.04.14	Verificado - Efetiva

Criar parcerias com Centros Universitários (Pró Saúde x SESP) - Data Estimada para Fim: 2021-02-28 - Data de conclusão: 2021-02-08 - Data Verificação: 2021.02.11	Verificado - Efetiva
Definir e estabelecer a política de Gestão de Pessoas - Data Estimada para Fim: 2021-02-28 - Data de conclusão: 2021-02-24 - Data Verificação: 2021.03.15	Verificado - Efetiva
Desenvolver e aprimorar o capital intelectual dos seus profissionais - Data Estimada para Fim: 2021-02-28 - Data de conclusão: 2021-03-29 - Data Verificação: 2021.08.25	Verificado - Efetiva
Divulgar os resultados (SAU) ao Contratante (Jan.) - Data Estimada para Fim: 2021-02-28 - Data de conclusão: 2021-02-09 - Data Verificação: 2021.02.11	Verificado - Efetiva
DManter em pleno funcionamento um Serviço de Gerenciamento de Risco e de Resíduos Sólidos - Data Estimada para Fim: 2021-02-28 - Data de conclusão: 2021-03-01 - Data Verificação: 2021.03.15	Verificado - Efetiva
Elaborar Plano Estatístico - Data Estimada para Fim: 2021-02-28 - Data de conclusão: 2021-02-09 - Data Verificação: 2021.03.15	Verificado - Efetiva
Encaminhar mensalmente resultado da Pesquisa de Satisfação (Jan.) - Data Estimada para Fim: 2021-02-28 - Data de conclusão: 2021-02-09 - Data Verificação: 2021.02.11	Verificado - Efetiva
Estimar - Recursos Humanos - Data Estimada para Fim: 2021-02-28 - Data de conclusão: 2021-03-04 - Data Verificação: 2021.03.15	Verificado - Efetiva
Estruturar Áreas x Profissionais x Carga Horária x Quantidade - Data Estimada para Fim: 2021-02-28 - Data de conclusão: 2021-03-04 - Data Verificação: 2021.03.15	Verificado - Efetiva
Fazer a implantação de Processos - Data Estimada para Fim: 2021-02-28 - Data de conclusão: 2021-03-01 - Data Verificação: 2021.04.14	Verificado - Efetiva
Formalizar a Política de Gestão - Manual de Gestão - Data Estimada para Fim: 2021-02-28 - Data de conclusão: 2021-01-27 - Data Verificação: 2021.02.11	Verificado - Efetiva
Formular e implementar uma política institucional para o uso racional de medicamentos - Data Estimada para Fim: 2021-02-28 - Data de conclusão: 2021-01-27 - Data Verificação: 2021.02.11	Verificado - Efetiva
Implantar a Logística de Suprimentos - Data Estimada para Fim: 2021-02-28 - Data de conclusão: 2021-02-22 - Data Verificação: 2021.03.15	Verificado - Efetiva
Implantar Manual de Rotinas e Procedimentos (CCIH) - Data Estimada para Fim: 2021-02-28 - Data de conclusão: 2021-03-25 - Data Verificação: 2021.04.14	Verificado - Efetiva
Implantar Núcleo da Qualidade e Segurança do Paciente (NQSP-L) - Data Estimada para Fim: 2021-02-28 - Data de conclusão: 2021-02-23 - Data Verificação: 2021.03.15	Verificado - Efetiva
Implantar o gerenciamento de leitos - Data Estimada para Fim: 2021-02-28 - Data de conclusão: 2021-03-04 - Data Verificação: 2021.03.15	Verificado - Efetiva
Implantar plano contábil hospitalar - Data Estimada para Fim: 2021-02-28 - Data de conclusão: 2021-02-24 - Data Verificação: 2021.03.15	Verificado - Efetiva
Implantar Programa de Gerenciamento do Risco - Data Estimada para Fim: 2021-02-28 - Data de conclusão: 2021-02-22 - Data Verificação: 2021.03.15	Verificado - Efetiva
Implementar a Política de Recursos Humanos - Data Estimada para Fim: 2021-02-28 - Data de conclusão: 2021-02-23 - Data Verificação: 2021.03.15	Verificado - Efetiva
Implementar e desenvolver propostas de trabalho (Serviço de Fisioterapia) - Data Estimada para Fim: 2021-02-28 - Data de conclusão: 2021-02-19 - Data Verificação: 2021.03.15	Verificado - Efetiva
Implementar e desenvolver propostas de trabalho (Serviço Social) - Data Estimada para Fim: 2021-02-28 - Data de conclusão: 2021-02-10 - Data Verificação: 2021.02.11	Verificado - Efetiva
Implementar melhorias da qualidade nos processos operacionais - Data Estimada para Fim: 2021-02-28 - Data de conclusão: 2021-02-26 - Data Verificação: 2021.03.15	Verificado - Efetiva
Implementar, fazer a manutenção e melhoria do Sistema de Gestão Ambiental - Data Estimada para Fim: 2021-02-28 - Data de conclusão: 2021-02-02 - Data Verificação: 2021.02.11	Verificado - Efetiva
Informar _ Dados de Produção e Produtividade - Data Estimada para Fim: 2021-02-28 - Data de conclusão: 2021-02-26 - Data Verificação: 2021.03.15	Verificado - Efetiva
Informar _ Missão, Visão e Valores - Data Estimada para Fim: 2021-02-28 - Data de conclusão: 2021-02-08 - Data Verificação: 2021.02.11	Verificado - Efetiva

Informar _ Objetivos, Metas e Projetos - Data Estimada para Fim: 2021-02-28 - Data de conclusão: 2021-02-26 - Data Verificação: 2021.03.15	Verificado - Efetiva
Informar _ Resultados de Auditorias Internas e Externas, Plano de Ação e Melhorias - Data Estimada para Fim: 2021-02-28 - Data de conclusão: 2021-02-26 - Data Verificação: 2021.03.15	Verificado - Efetiva
LVDLF.OP.006 - Atestado de Capacidade Técnica (Profissional) - Data Estimada para Fim: 2021-02-28 - Data de conclusão: 2021-02-22 - Data Verificação: 2021.05.12	Verificado - Efetiva
LVDLF.OP.007 - Atestado de Capacidade Técnica (Diretor Técnico) - Data Estimada para Fim: 2021-02-28 - Data de conclusão: 2021-02-22 - Data Verificação: 2021.05.12	Verificado - Efetiva
LVDLF.OP.008 - Atestado de Capacidade Técnica (Serviços) - Data Estimada para Fim: 2021-02-28 - Data de conclusão: 2021-02-22 - Data Verificação: 2021.05.12	Verificado - Efetiva
Manter - Comissão de Avaliação Nutricional (Jan.) - Data Estimada para Fim: 2021-02-28 - Data de conclusão: 2021-02-17 - Data Verificação: 2021.03.15	Verificado - Efetiva
Manter - Comissão de Comissão de Gerenciamento de Resíduos Serviços de Saúde (Jan.) - Data Estimada para Fim: 2021-02-28 - Data de conclusão: 2021-02-03 - Data Verificação: 2021.02.11	Verificado - Efetiva
Manter - Comissão de Controle de Infecção Hospital (Jan.) - Data Estimada para Fim: 2021-02-28 - Data de conclusão: 2021-02-04 - Data Verificação: 2021.02.11	Verificado - Efetiva
Manter - Comissão de Ética de Enfermagem (Jan.) - Data Estimada para Fim: 2021-02-28 - Data de conclusão: 2021-02-04 - Data Verificação: 2021.03.15	Verificado - Efetiva
Manter - Comissão de Ética Médica (Jan.) - Data Estimada para Fim: 2021-02-28 - Data de conclusão: 2021-02-24 - Data Verificação: 2021.04.14	Verificado - Efetiva
Manter - Comissão de Farmácia (Jan.) - Data Estimada para Fim: 2021-02-28 - Data de conclusão: 2021-02-04 - Data Verificação: 2021.02.11	Verificado - Efetiva
Manter - Comissão de Hemoderivados (Jan.) - Data Estimada para Fim: 2021-02-28 - Data de conclusão: 2021-02-24 - Data Verificação: 2021.03.15	Verificado - Efetiva
Manter - Comissão de Humanização (Jan.) - Data Estimada para Fim: 2021-02-28 - Data de conclusão: 2021-02-03 - Data Verificação: 2021.02.11	Verificado - Efetiva
Manter - Comissão de Óbitos (Jan.) - Data Estimada para Fim: 2021-02-28 - Data de conclusão: 2021-02-09 - Data Verificação: 2021.02.11	Verificado - Efetiva
Manter - Comissão de Prontuários (Jan.) - Data Estimada para Fim: 2021-02-28 - Data de conclusão: 2021-02-03 - Data Verificação: 2021.02.11	Verificado - Efetiva
Manter - Comissão do Plano de Contingência Institucional (Jan.) - Data Estimada para Fim: 2021-02-28 - Data de conclusão: 2021-02-02 - Data Verificação: 2021.02.11	Verificado - Efetiva
Manter - Comissão Interna de Prevenção de Acidentes (Jan.) - Data Estimada para Fim: 2021-02-28 - Data de conclusão: 2021-02-03 - Data Verificação: 2021.02.11	Verificado - Efetiva
Manter - Comissão Intra hospitalar de Transplantes (Jan.) - Data Estimada para Fim: 2021-02-28 - Data de conclusão: 2021-02-05 - Data Verificação: 2021.02.11	Verificado - Efetiva
Manter em pleno funcionamento um Núcleo de Manutenção Geral (NMG) - Data Estimada para Fim: 2021-02-28 - Data de conclusão: 2021-04-07 - Data Verificação: 2021.04.14	Verificado - Efetiva
Manter em pleno funcionamento um Núcleo Hospitalar de Epidemiologia (NHE) - Data Estimada para Fim: 2021-02-28 - Data de conclusão: 2021-02-08 - Data Verificação: 2021.02.11	Verificado - Efetiva
Manter Núcleo de Manutenção Geral - Data Estimada para Fim: 2021-02-28 - Data de conclusão: 2021-03-01 - Data Verificação: 2021.04.14	Verificado - Efetiva
Notificar a suspeita de reações adversas SESPA/ANVISA (Jan.) - Data Estimada para Fim: 2021-02-28 - Data de conclusão: 2021-02-08 - Data Verificação: 2021.02.11	Verificado - Efetiva
Participar do Programa Projeto Hospitais Saudáveis (PHS) - Data Estimada para Fim: 2021-02-28 - Data de conclusão: 2021-02-02 - Data Verificação: 2021.02.11	Verificado - Efetiva
Possuir _ Plano Global de Capacitação Técnica - Data Estimada para Fim: 2021-02-28 - Data de conclusão: 2021-02-24 - Data Verificação: 2021.04.14	Verificado - Efetiva
Publicar o Manual de Padronização de Medicamentos - Data Estimada para Fim: 2021-02-28 - Data de conclusão: 2021-02-05 - Data Verificação: 2021.02.11	Verificado - Efetiva

Realizar ações sociais e de saúde (em parcerias) - Data Estimada para Fim: 2021-02-28 - Data de conclusão: 2021-02-02 - Data Verificação: 2021.03.15	Verificado - Efetiva
Realizar análise e adoção de melhorias diante de sugestões, queixas e reclamações aos usuários - Data Estimada para Fim: 2021-02-28 - Data de conclusão: 2021-02-26 - Data Verificação: 2021.03.15	Verificado - Efetiva
Registrar informações no Sistema de Internações Hospitalares (SIA/SUS) (Jan.) - Data Estimada para Fim: 2021-02-28 - Data de conclusão: 2021-02-10 - Data Verificação: 2021.02.11	Verificado - Efetiva
Registrar informações no Sistema de Internações Hospitalares (SIH/SUS) (Jan.) - Data Estimada para Fim: 2021-02-28 - Data de conclusão: 2021-02-10 - Data Verificação: 2021.02.11	Verificado - Efetiva
Sistematizar a Assistência de Enfermagem (SAE) - Data Estimada para Fim: 2021-02-28 - Data de conclusão: 2021-02-26 - Data Verificação: 2021.03.15	Verificado - Efetiva
Utilizar o Termo de Consentimento Informado - Data Estimada para Fim: 2021-02-28 - Data de conclusão: 2021-02-02 - Data Verificação: 2021.02.11	Verificado - Efetiva
Utilizar suporte técnico (assessoria) quando houver necessidade - Data Estimada para Fim: 2021-02-28 - Data de conclusão: 2021-02-18 - Data Verificação: 2021.03.15	Verificado - Efetiva
LVDLF.OP.001 - Alvará de Funcionamento do Hospital (Prefeitura) - Data Estimada para Fim: 2021-01-31 - Data de conclusão: 2021-02-22 - Data Verificação: 2021.05.12	Verificado - Efetiva
LVDLF.OP.002 - Alvará de Funcionamento do Hospital (Vigilância) - Data Estimada para Fim: 2021-01-31 - Data de conclusão: 2021-02-22 - Data Verificação: 2021.05.12	Verificado - Efetiva
LVDLF.OP.005 - Declaração de Cumprimento de Metas Contratuais - Data Estimada para Fim: 2021-01-31 - Data de conclusão: 2021-02-22 - Data Verificação: 2021.05.12	Verificado - Efetiva

Fonte: Diretoria Hospitalar/HRSP



Valdemir Fernille Girato
Diretor Hospitalar
Pró-Saúde/HRS

4. Pesquisa de Satisfação do Usuário

Ouvidoria Conta pra Gente: Consta neste relatório mensal as reuniões e atividades realizadas no período, conforme definido no mapa resumido avaliação da parte variável do Manual para Avaliação dos Indicadores.

Fonte: Serviço de Atenção ao Usuário/HRSP

I – INTRODUÇÃO

Este relatório apresenta as atividades planejadas e executadas pela Ouvidoria **CONTA PRA GENTE** do Hospital Regional do Sudeste do Pará Dr. Geraldo Veloso no período de **01 a 31 do mês de Dezembro de 2021**.

Os dados foram coletados através dos registros obtidos junto aos usuários internos e externos que utilizam os serviços do HRSP. No final deste relatório constam os gráficos que expressam detalhadamente a produção desta Ouvidoria.

II – ATIVIDADES DESENVOLVIDAS

As pesquisas de satisfação efetuadas no mês em referência seguem distribuídas conforme tabela abaixo:

Internação	163
Acolhimento	168
Ambulatório	301
S.A.D.T	303
Pós Alta Hospitalar	161
TOTAL	1.096

Tabela 01: Pesquisas por Setor

A tabela a seguir, demonstra com clareza a satisfação do usuário, medida a partir das pesquisas de satisfação do mês avaliado:

PERCENTUAL DE SATISFAÇÃO NO MÊS DE DEZEMBRO

Item Verificação	Acolhimento	Ambulatório	Internação	SADT	Pós Alta Hospitalar
Ruim (0 a 0,5 pontos)	0	13	2	55	0
Regular (0,6 a 1,59 pontos)	0	24	1	31	0
Bom (1,60 a 2,59 pontos)	0	98	8	121	11
Ótimo (2,60 a 3,59 pontos)	138	542	106	336	77
Excelente (3,60 a 4 pontos)	3.246	4.723	4.061	5.079	4.090
Total de Resposta Positiva	336	602	326	604	322
Total de Resposta Negativa	0	0	0	2	0
Não Respondeu	144	319	223	438	169
Total de Respostas	3.718	6.002	4.504	6.228	4.500
% SATISFAÇÃO DOS USUÁRIOS POR SETOR	100,00%	97,75%	99,76%	96,64%	99,76%

Tabela 02: Conceitos emitidos pelos usuários das pesquisas de satisfação.

ITEM	ATIVIDADES DESENVOLVIDAS	TOTAL MÊS
1	<u>Atendimentos</u>	
1.1	Atendimentos em sala	41
1.2	Atendimentos por telefone	22
1.3	Atendimentos exclusivamente por meio de folder	32
1.4	Atendimentos nos leitos (visita às clínicas)	72
1.5	Atendimentos por meio de e-mail	02
2	<u>Ações geradas nos atendimentos</u>	
2.1	Orientação / informação sobre normas, regras e serviços (consultas, exames, internação)	746
2.2	Encaminhamento a outros profissionais, serviços e/ou setores do HRSP	00
2.3	Encaminhamento ao Serviço Social	00
2.4	Encaminhamento à Psicologia	00
3	<u>Pesquisas de satisfação realizadas</u>	
3.1	Internas	163
3.2	Externas	933
4	<u>Informativos e comunicados emitidos</u>	00
5	<u>Reuniões internas administrativas realizadas</u>	03
6	<u>Participação em eventos e treinamentos (internos e externos)</u>	00
TOTAL GERAL DE ATIVIDADES		2.014

Tabela 03: Demonstrativo de atividades desenvolvidas por essa ouvidoria.

Alguns dos usuários atendidos emitiram comentários, registrados a partir do atendimento em sala, nas visitas aos leitos ou através dos folders depositados nas caixas de sugestões disponibilizadas nos Setores do HRSP.

Vejam a classificação desses comentários:

TIPO DE COMENTÁRIO	TOTAL MÊS	%
Elogio	122	94,57
Reclamação	07	5,43
Sugestão	0	0
Relato	0	0
TOTAL	129	100,00

Tabela 04: Comentários feitos pelos usuários.

Observando os registros, convém destacar as reclamações; sendo encaminhadas para avaliação e parecer da respectiva Coordenação ou Diretoria responsável.

Vejamos os motivos das reclamações:

RECLAMAÇÕES	Origem	Destino
Não realização de Cirurgia.	Clínica Cirúrgica	Direção Técnica
Demora na entrega da Cópia Prontuário	Atendimento	SPP
Atraso médico - Prescritor da medicação com contraste	SADT	Direção Técnica
Falha Comunicação - Acolhimento	Acolhimento	Direção Técnica
Cancelamento de Cirurgia	Clínica Cirúrgica	Direção Técnica
Não realização de Cirurgia II	Clínica Pediátrica	Direção Técnica
Demora na entrega da Cópia Prontuário II	Atendimento	SPP

A seguir podemos observar a procedência das reclamações por Setor do HRSP:

Setor	Total Numérico	%
Clínica Cirúrgica	2	40,00
SADT	1	10,00
Clínica Pediátrica	1	10,00
Atendimento	2	40,00

Tabela 06: Reclamações por Setor

III – ANÁLISE DOS DADOS


O índice de satisfação global do usuário no mês Dezembro/2021 foi de 98,78 neste resultado contempla setores de internação, ambulatório, SADT, Acolhimento e Alta Hospitalar. Atendendo à solicitação do Grupo Técnico da SESPA acrescentamos no índice de satisfação global a pesquisa de satisfação na alta hospitalar, que são realizadas separadamente, através de ligações aos usuários. Para melhorar a qualidade nas pesquisas de satisfação de alta hospitalar, foi instalado um linha direta para realizar as ligações. O Índice de satisfação global encontra-se dentro da meta, classificado como ótimo, tendo como maior índice o setor do acolhimento. No mês de Dezembro houve um aumento considerável em todos os atendimentos, e mesmo assim obtivemos um excelente resultado de satisfação.

IV – ELOGIOS E SUGESTÕES

No mês vigente não tivemos sugestão. Foram registrados 122 relatos de elogios. Os mesmos foram transcritos e estão no anexo Mensagem amiga.

V – Readequação na Nomenclatura da Ouvidoria do HRSP.

A Pró-Saúde, por meio de sua Diretoria Corporativa Médica Assistencial, Acadêmica e de Qualidade, desenvolveu, em conjunto com profissionais das unidades gerenciadas, uma nova proposta de nome para a ouvidoria, **CONTA PRA GENTE**, com o intuito de aproximar os usuários/acompanhantes e visitantes. Essa nova readequação tem como objetivo uma abordagem de comunicação, mais objetiva e de fácil entendimento. Esse novo formato de Ouvidoria "**CONTA PRA GENTE**" continuará seguindo o padrão de **Ouvidoria-Geral** do Sistema Único de Saúde, recebendo reclamações, denúncias, sugestões, elogios e demais manifestações dos cidadãos quanto aos serviços e atendimentos prestados pelo **SUS e medindo o índice de satisfação conforme contrato de gestão**. No mês de Outubro realizamos a substituição das urnas, placas explicando sobre o setor e Mural de elogios, conforme fotos em anexo.



Marabá, 04 de Janeiro de 2022.

Wesleana Santos Coelho
Coordenadora Ouvidoria

Wesleana Santos Coelho
Coordenadora do SCS
Pró-Saúde/HRSP-PA

RL.HRSP.001-02

000071

PESQUISA DE SATISFAÇÃO AVALIAÇÃO MENSAL

REFERÊNCIA: DEZEMBRO- 2021

RELATÓRIO DE TABULAÇÃO MENSAL DE PESQUISA DE INTERNAÇÃO

ITEM	NUMERO DE RESPOSTAS							Total	Total 7/8 e 9/10		
	0/2	3/4	5/6	7/8	9/10	TOTAL	NR				
1	Limpeza e conforto do quarto, banheiro, corredores, recepção, salas de espera?							163	0	163	
2	As informações que foram dadas ao paciente ou aos seus familiares?							162	1	163	
3	As indicações de localização dos serviços existentes no hospital? (placas e cartazes)							140	23	163	
4	O tempo que demorou para o paciente ser atendido:										
4.1	Pelos médicos							141	22	163	
4.2	Pelos enfermeiros							143	20	163	
4.3	Pelos Outros Profissionais							143	20	163	
4.4	Pelos funcionários da administração							143	20	163	
5	A boa vontade e disposição das pessoas em ajudar a resolver seus problemas?										
5.1	Para os médicos							157	6	163	
5.2	Para os enfermeiros							162	1	163	
5.3	Para os Outros Profissionais							162	1	163	
5.4	Para os funcionários da administração							162	1	163	
6	Sua sensação de segurança em relação aos serviços deste hospital?							160	3	163	
7	A educação e o respeito com que você foi tratado?										
7.1	Pelos médicos							160	3	163	
7.2	Pelos enfermeiros							163	0	163	
7.3	Pelos Outros Profissionais							163	0	163	
7.4	Pelos funcionários da administração							163	0	163	
8	O interesse do médico em ouvir as queixas do paciente e o exame físico que foi realizado?							158	5	163	
9	As explicações do médico sobre a doença do paciente e o tratamento que foi realizado?							158	5	163	
10	A limpeza das roupas de cama e banho?							158	5	163	
11	As refeições que foram servidas, em relação à temperatura e o sabor?							161	2	163	
12	O silêncio no ambiente do hospital?							159	4	163	
13	O horário em que são servidas as refeições?							157	6	163	
14	O horário em que é feita a limpeza do quarto?							156	7	163	
15	O horário das visitas?							129	34	163	
16	O fornecimento de medicamentos para o tratamento durante a internação?							148	15	163	
17	O local para reclamações / sugestões é de fácil acesso?							147	16	163	
18	De um modo geral, como você avalia o serviço prestado?							160	3	163	
								4178	223	4401	
								100,00%	5,07%	99,74%	
19	Você indicaria este serviço a um parente ou amigo?							sim	163	não	0
20	Você voltaria a utilizar este serviço?							sim	163	não	0

Total de Resposta Positiva 4493
 Total de Resposta Geral 4504
 Taxa Global de Satisfação do Usuário 99,76%

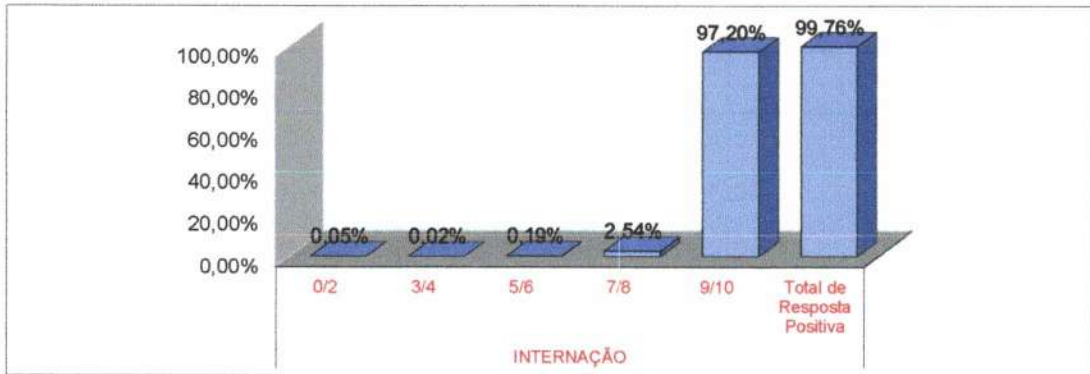
Foram realizadas 163 entrevistas.
No período de 1 a 31 de Dezembro 2021.

Wesleane Santos Coelho
 Coordenadora de Qualidade para o Paciente
 Pró-Saúde/MS-PA

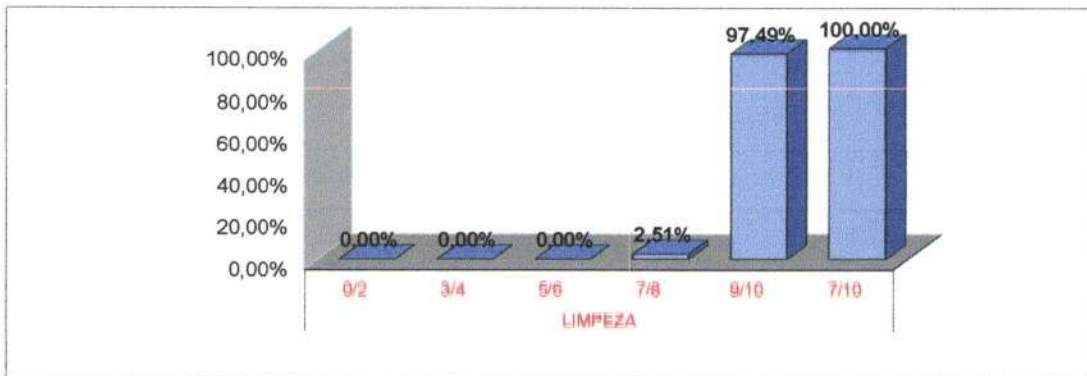
000073

AVALIAÇÃO - DEZEMBRO/2021

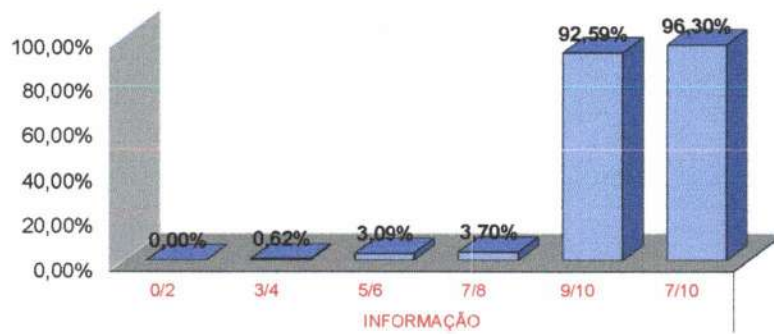
1. INTERNAÇÃO



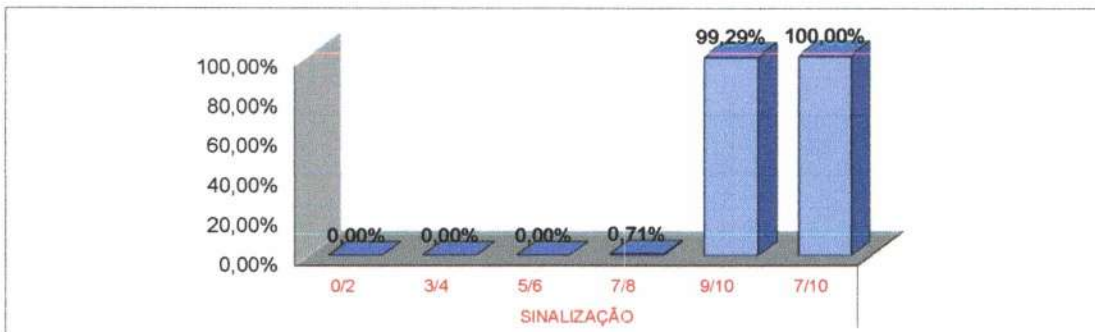
1.1 LIMPEZA



1.2 INFORMAÇÃO

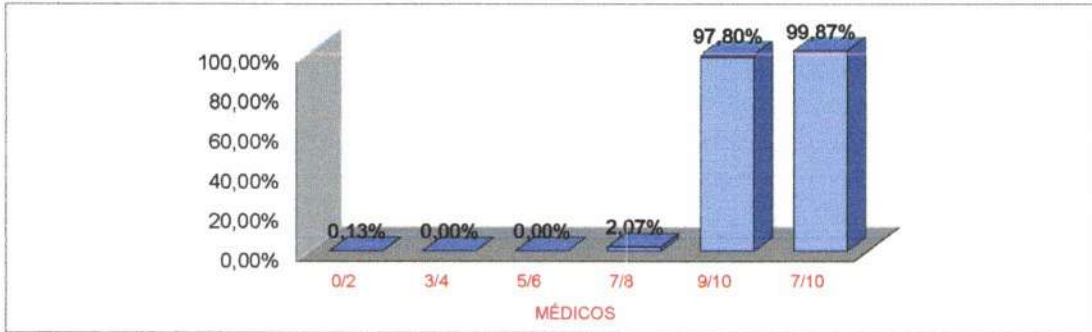


1.3 SINALIZAÇÃO

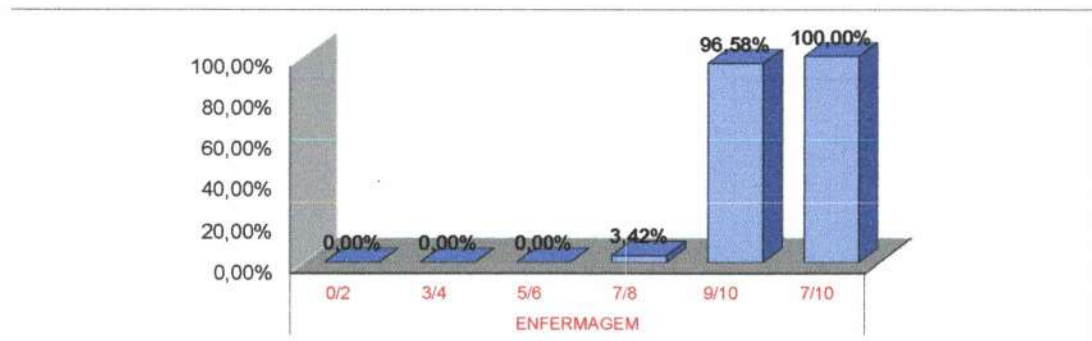


AVALIAÇÃO - DEZEMBRO/2021

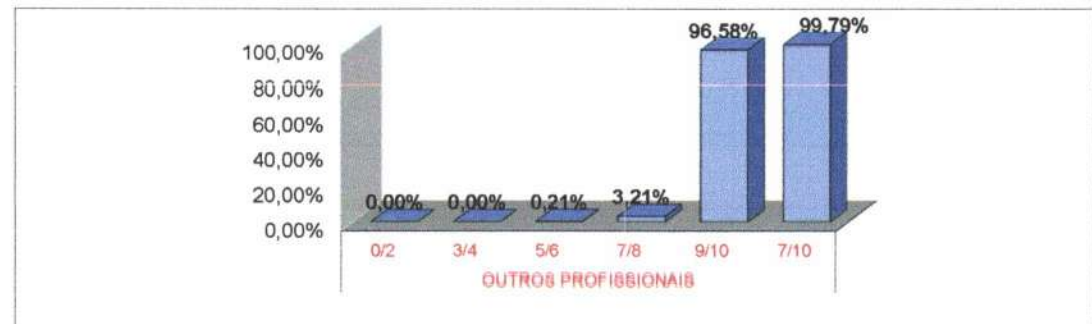
1.4 MÉDICOS



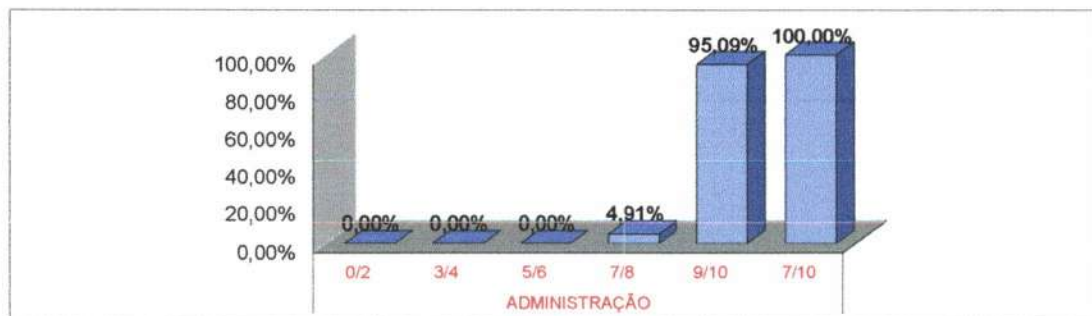
1.5 ENFERMAGEM



1.6 OUTROS PROFISSIONAIS

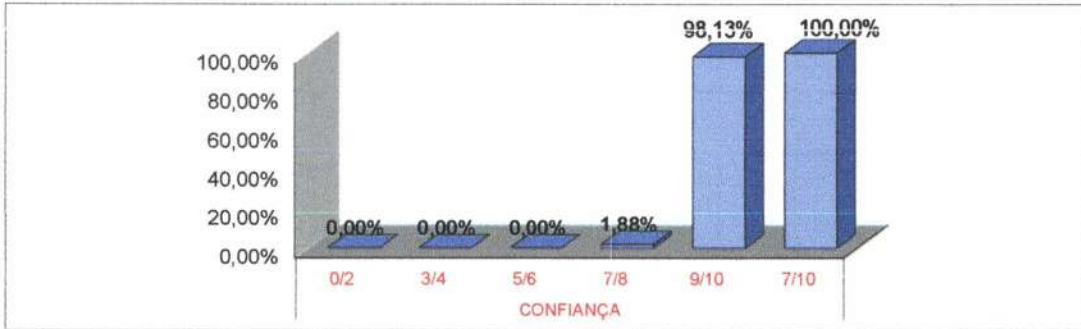


1.7 ADMINISTRAÇÃO

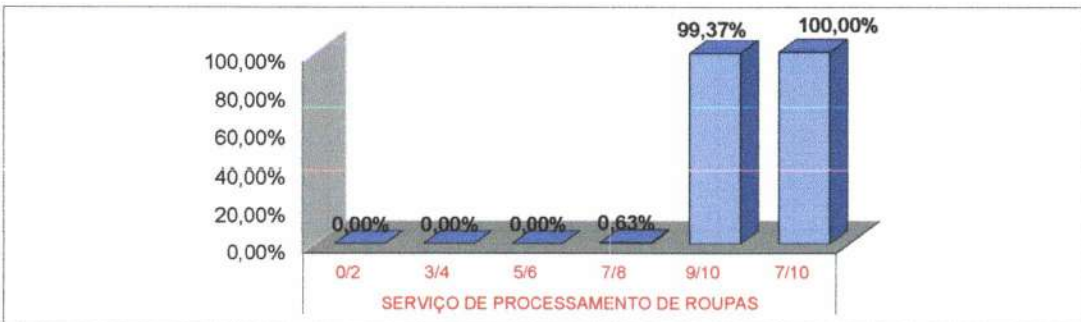


AVALIAÇÃO - DEZEMBRO/2021

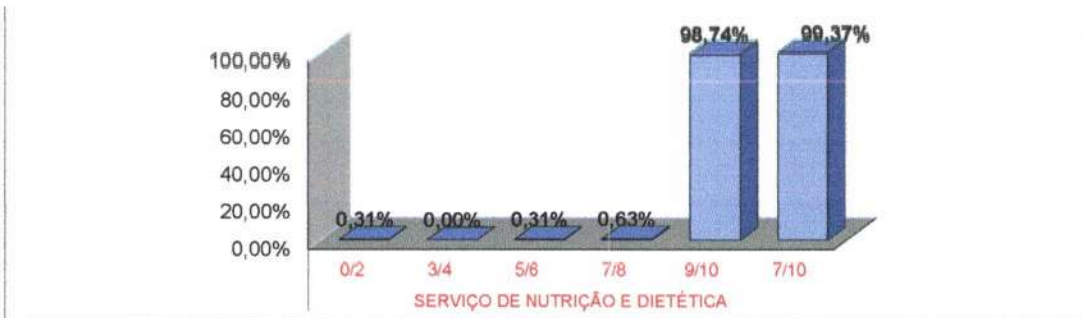
1.8 CONFIANÇA



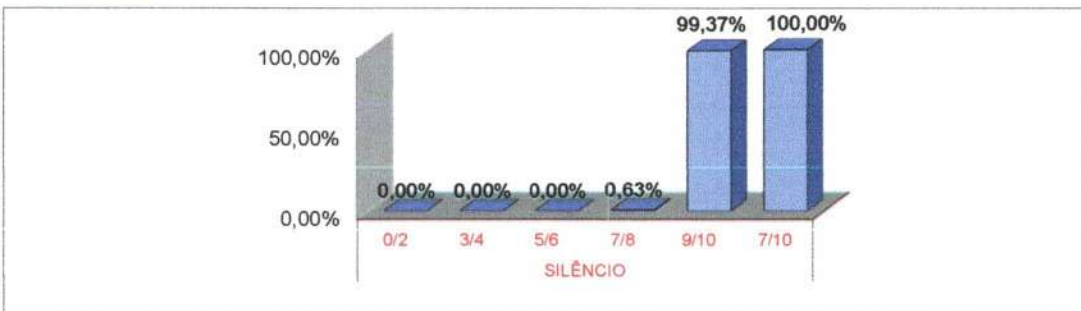
1.9 SERVIÇO DE PROCESSAMENTO DE ROUPAS



1.10 SERVIÇO DE NUTRIÇÃO E DIETÉTICA



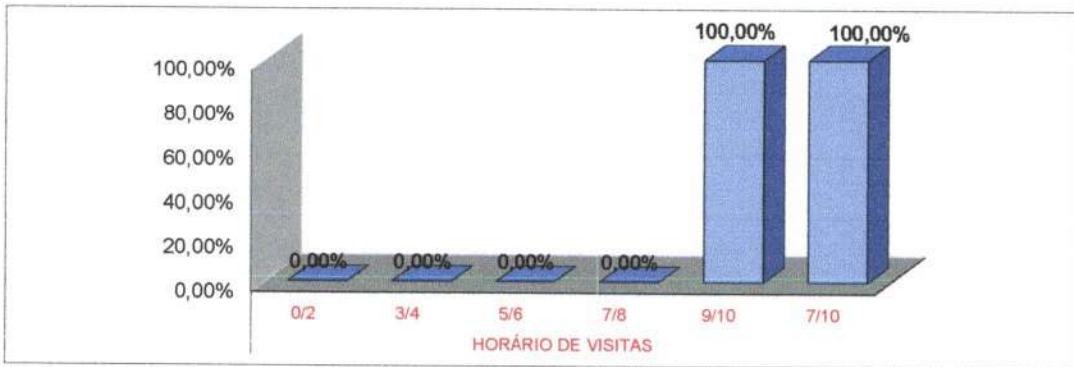
1.11 SILÊNCIO



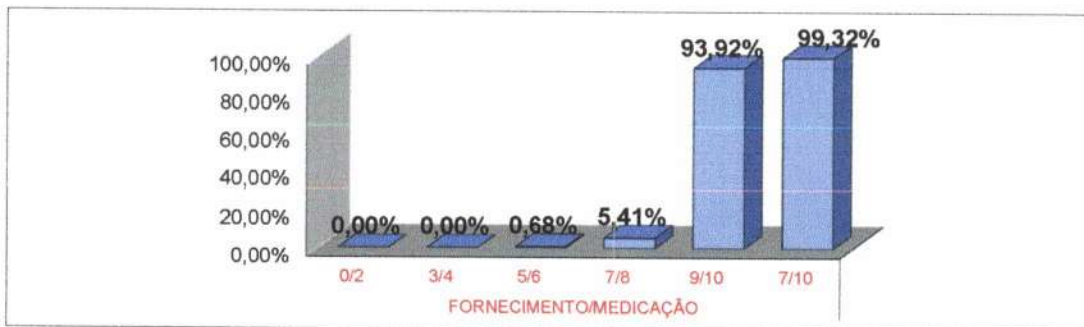


AVALIAÇÃO - DEZEMBRO/2021

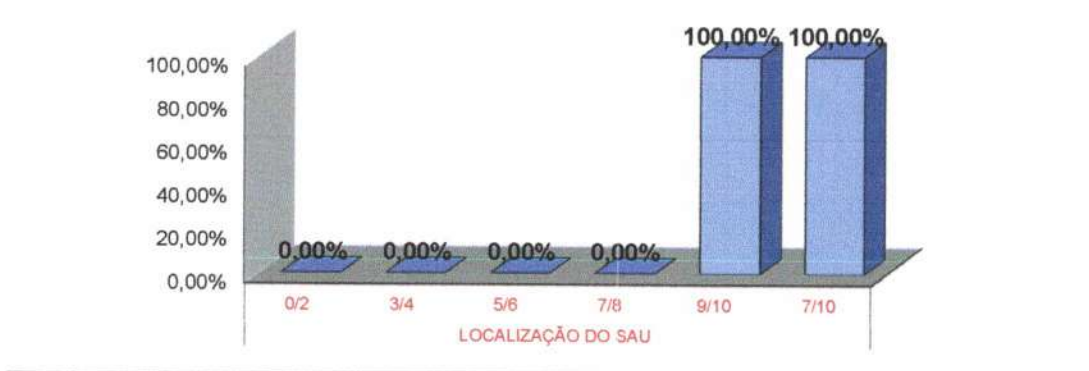
1.12 HORÁRIO DE VISITAS



1.13 FORNECIMENTO/MEDICAÇÃO



1.14 LOCALIZAÇÃO DA OUVIDORIA



* Fonte: RELATÓRIO DE TABULAÇÃO MENSAL DE PESQUISA No período de 1 a 31 de Dezembro 2021.

LEGENDA				
0/2	3/4	5/6	7/8	9/10
Péssimo	Ruim	Regular	Bom	Ótimo



RELATÓRIO DE TABULAÇÃO MENSAL DE PESQUISA DE AMBULATÓRIO

ITEM	NÚMERO DE RESPOSTAS							Total	Total 7/8 e 9/10	
	0/2	3/4	5/6	7/8	9/10	TOTAL	NR			
1	Limpeza e conforto da recepção, banheiro, corredores, salas de espera ?	1	0	4	28	267	300	1	301	295
2	Você teve informações e esclarecimentos sobre seu estado de saúde?	2	1	1	21	237	262	39	301	258
3	O estabelecimento é bem sinalizado para você encontrar o local onde precisa ir ? (placas e cartazes)	1	0	3	16	266	286	15	301	282
4	O tempo que demorou para o paciente ser atendido:									
4.1	Pelos médicos	3	5	24	56	195	283	18	301	251
4.2	Pelos enfermeiros	0	2	14	54	219	289	12	301	273
4.3	Pelos Outros Profissionais	2	4	9	56	222	293	8	301	278
4.4	Pelos funcionários da Administração	0	3	8	56	225	292	9	301	281
5	A boa vontade e disposição das pessoas em ajudar a resolver seus problemas?									
5.1	Para os médicos	0	0	6	33	248	287	14	301	281
5.2	Para os enfermeiros	0	1	1	28	261	291	10	301	289
5.3	Para os funcionários da Administração	0	2	5	54	237	298	3	301	291
6	Sua sensação de confiança em relação aos atendimentos oferecidos por este ambulatório?	0	0	2	20	268	290	11	301	288
7	A educação e o respeito com que você foi tratado?									
7.1	Pelos médicos	1	0	3	18	268	290	11	301	286
7.2	Pelos enfermeiros	1	0	2	20	270	293	8	301	290
7.3	Pelos funcionários da Administração	0	2	2	15	280	299	2	301	295
8	O interesse do médico em ouvir as queixas do paciente e o exame físico que foi realizado?	0	0	6	12	257	275	26	301	269
9	As explicações do médico sobre a doença do paciente e o tratamento que foi realizado?	1	0	3	13	256	273	28	301	269
10	O silêncio no ambiente do ambulatório?	1	4	4	17	228	254	47	301	245
11	O local para reclamações / sugestões é de fácil acesso?	0	0	0	12	241	253	48	301	253
12	De um modo geral, como você avalia o serviço prestado?	0	0	1	13	278	292	9	301	291
		13	24	98	542	4723	5400	319	5719	5265
		0,24%	0,44%	1,81%	10,04%	87,46%	100,00%	5,58%		
13	Você indicaria este serviço a um parente ou amigo?	sim	301	não	0					
14	Você voltaria a utilizar este serviço?	sim	301	não	0					

Total de Resposta Positiva 5867

Total de Resposta Geral 6002

Taxa Global de Satisfação do Usuário 97,75%

Foram realizadas 301 entrevistas

No período de 1 a 31 de Dezembro 2021.

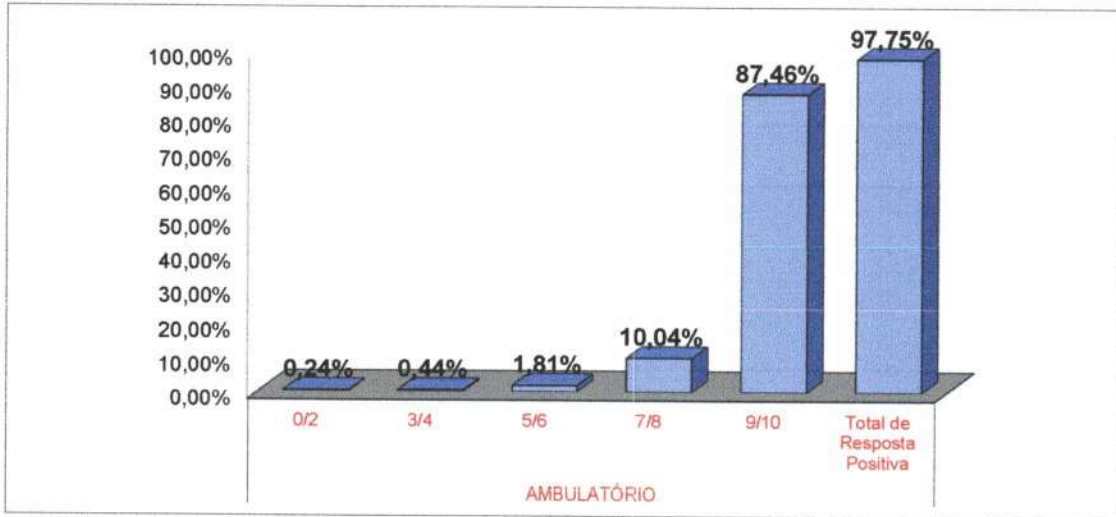
Wesleana Santos Coelho
 Ouvidoria Central para Gente
 Wesleana Santos Coelho
 Coordenadora de SA
 Pró-Saúde/HRSP-PA

RL.HRSP.001-02

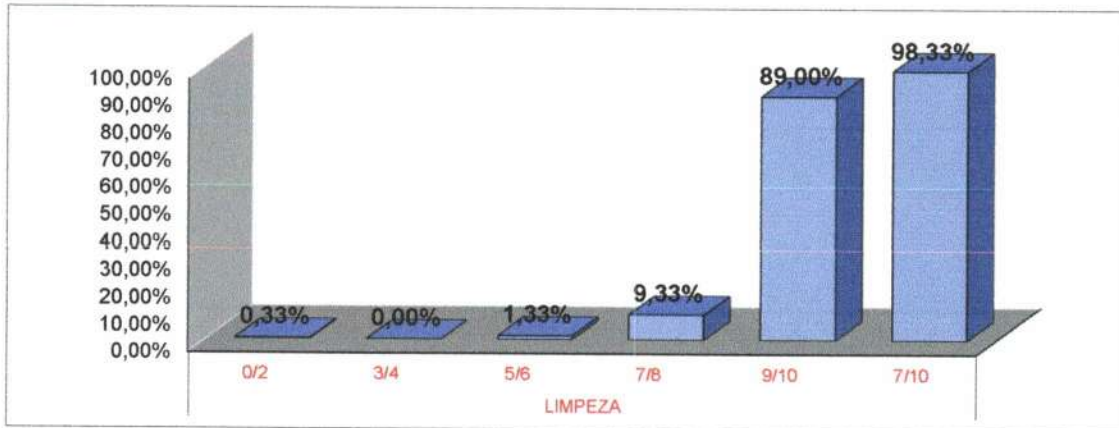
000078

AVALIAÇÃO - DEZEMBRO/2021

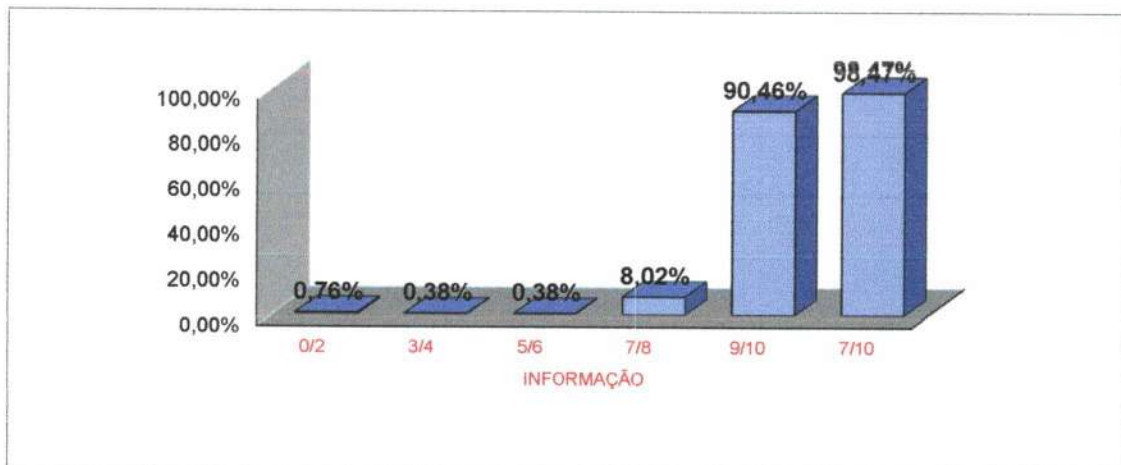
2. AMBULATÓRIO



2.1 LIMPEZA

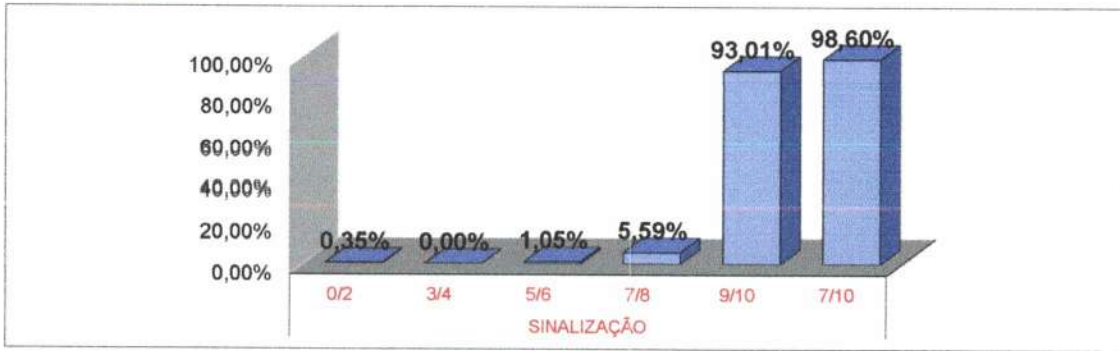


2.2 INFORMAÇÃO

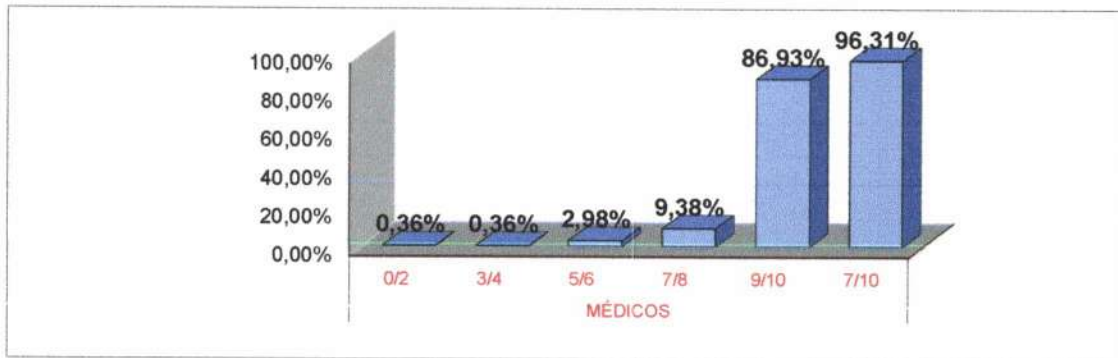


AVALIAÇÃO - DEZEMBRO/2021

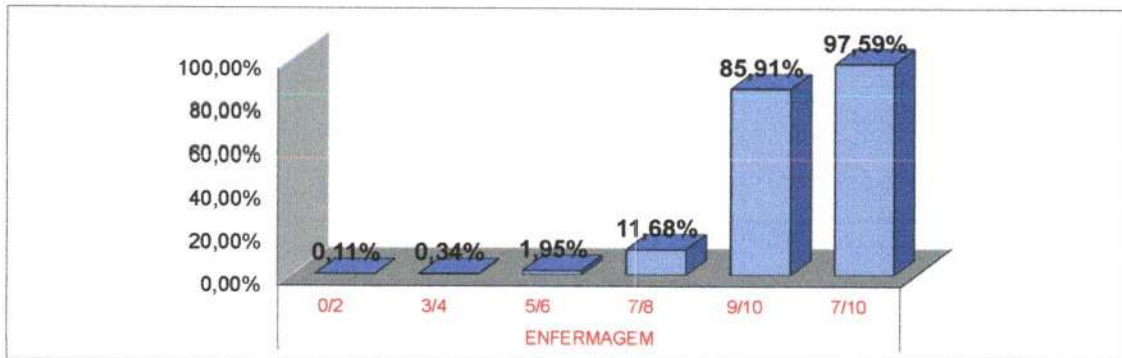
2.3 SINALIZAÇÃO



2.4 MÉDICOS



2.5 ENFERMAGEM



AVALIAÇÃO - DEZEMBRO/2021

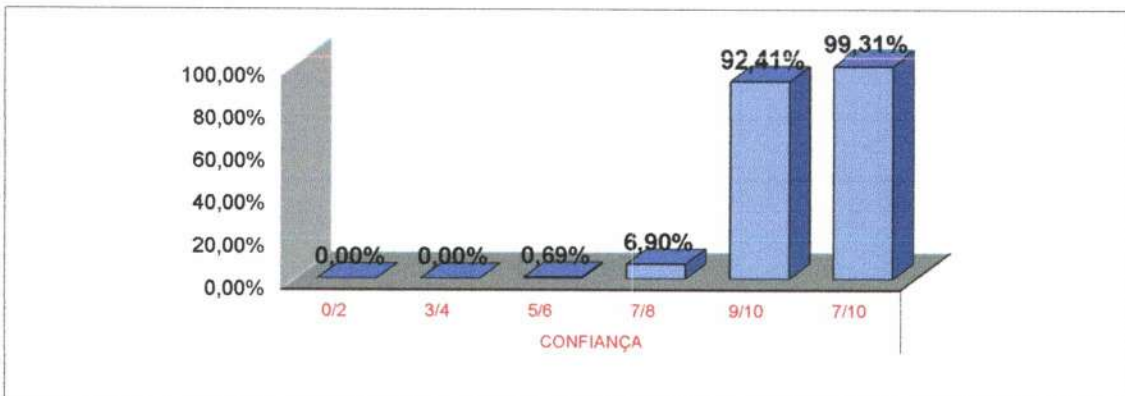
2.6 OUTROS PROFISSIONAIS



2.7 ADMINISTRAÇÃO

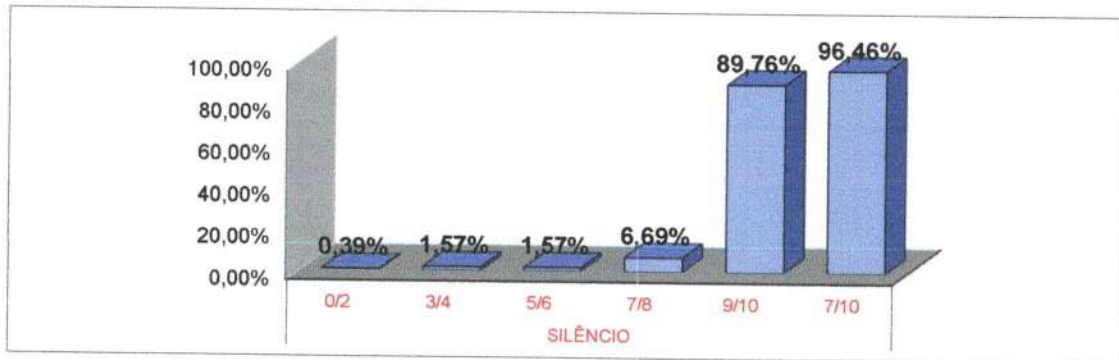


2.8 CONFIANÇA

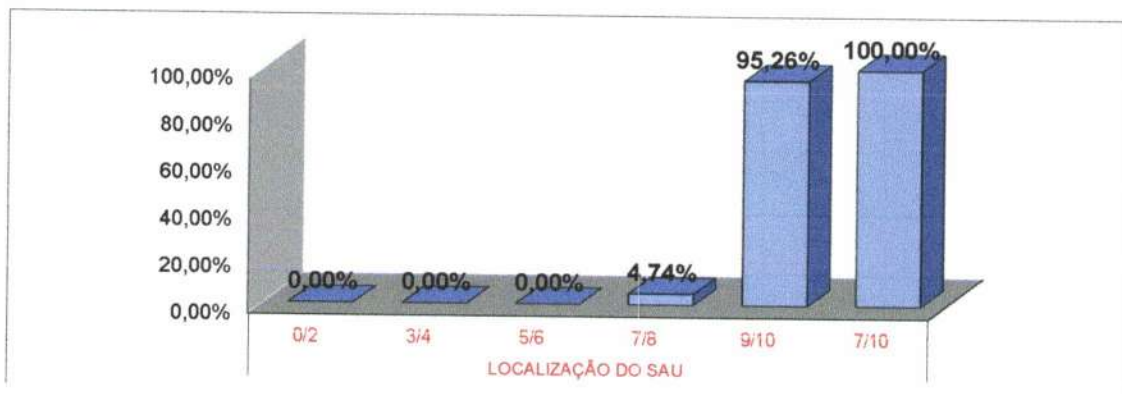


AVALIAÇÃO - DEZEMBRO/2021

2.9 SILÊNCIO



2.10 LOCALIZAÇÃO DA OUVIDORIA



* Fonte: RELATÓRIO DE TABULAÇÃO MENSAL DE PESQUISA No período de 1 a 31 de Dezembro 2021.

LEGENDA				
0/2	3/4	5/6	7/8	9/10
Péssimo	Ruim	Regular	Bom	Ótimo

RELATÓRIO DE TABULAÇÃO MENSAL DE PESQUISA DE SADT

ITEM	NUMERO DE RESPOSTAS							Total	Total 7/8 e 9/10							
	0/2	3/4	5/6	7/8	9/10	TOTAL	NR									
1	Limpeza e conforto da recepção, banheiro, corredores, salas de espera ?							2	2	4	23	270	301	2	303	293
2	Você teve informações e esclarecimentos sobre o exame a ser realizado?							4	2	4	11	232	253	50	303	243
3	O estabelecimento é bem sinalizado para você encontrar o local onde precisa ir ? (placas e cartazes)							1	1	2	16	273	293	10	303	289
4	O tempo que demorou para o paciente ser atendido:															
4.1	Pelos médicos							8	5	14	23	203	253	50	303	226
4.2	Pelos enfermeiros							8	4	17	33	218	280	23	303	251
4.3	Pelos Outros Profissionais							5	4	20	39	223	291	12	303	262
4.4	Pelos funcionários da Administração							5	4	19	36	229	293	10	303	265
5	A boa vontade e disposição das pessoas em ajudar a resolver seus problemas?															
5.1	Para os médicos							1	2	8	9	251	271	32	303	260
5.2	Para os enfermeiros							2	0	4	9	275	290	13	303	284
5.3	Para os Outros Profissionais							2	0	4	10	282	298	5	303	292
5.4	Para os funcionários da Administração							2	0	2	24	266	294	9	303	290
6	Sua sensação de confiança em relação aos atendimentos oferecidos por este Serviço de Apoio e Diagnóstico?							2	0	0	11	277	290	13	303	288
7	A educação e o respeito com que você foi tratado?															
7.1	Pelos médicos							1	1	0	10	265	277	26	303	275
7.2	Pelos enfermeiros							1	0	3	10	273	287	16	303	283
7.3	Pelos Outros Profissionais							1	1	4	11	280	297	6	303	291
7.4	Pelos funcionários da Administração							1	0	4	10	282	297	6	303	292
8	A realização de exames atendeu a sua expectativa em tempo hábil?							5	3	3	17	252	280	23	303	269
9	O silêncio no ambiente do Serviço de Apoio Diagnóstico e Terapêutico?							2	1	4	12	236	255	48	303	248
10	O local para reclamações / sugestões é de fácil acesso?							1	1	1	10	224	237	66	303	234
11	De um modo geral, como você avalia o serviço prestado?							1		4	12	268	285	18	303	280
								55	31	121	336	5079	5622	438	6060	5415
								0,98%	0,55%	2,15%	5,98%	90,34%	100,00%	7,23%		
12	Você indicaria este serviço a um parente ou amigo?							sim	302	não	1					
13	Você voltaria a utilizar este serviço?							sim	302	não	1					

Total de Resposta Positiva 6019
 Total de Resposta Geral 6228
 Taxa Global de Satisfação do Usuário 96,64%

Foram realizadas 303 entrevistas
 No período de 1 a 31 de Dezembro 2021.

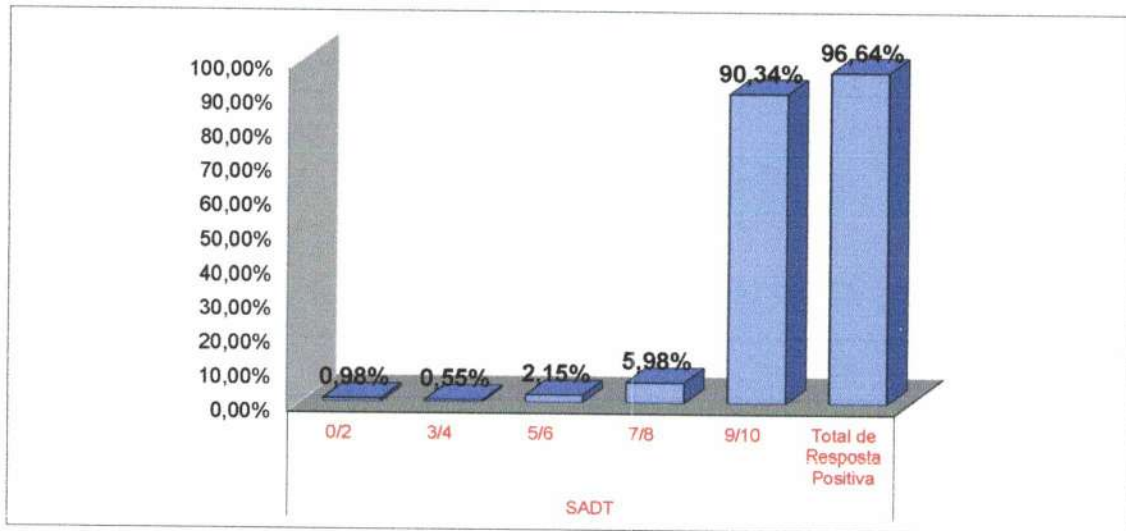
Wesleane Santos Coelho
 Ouvidora Geral
 Coordenação de Qualidade
 Pró-Saúde

Wesleane Santos

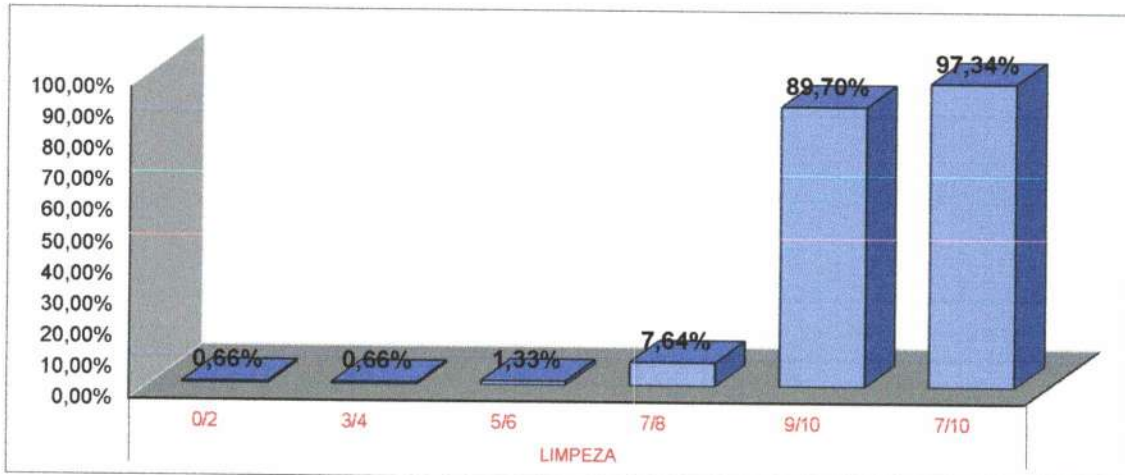
000083

AVALIAÇÃO - DEZEMBRO/2021

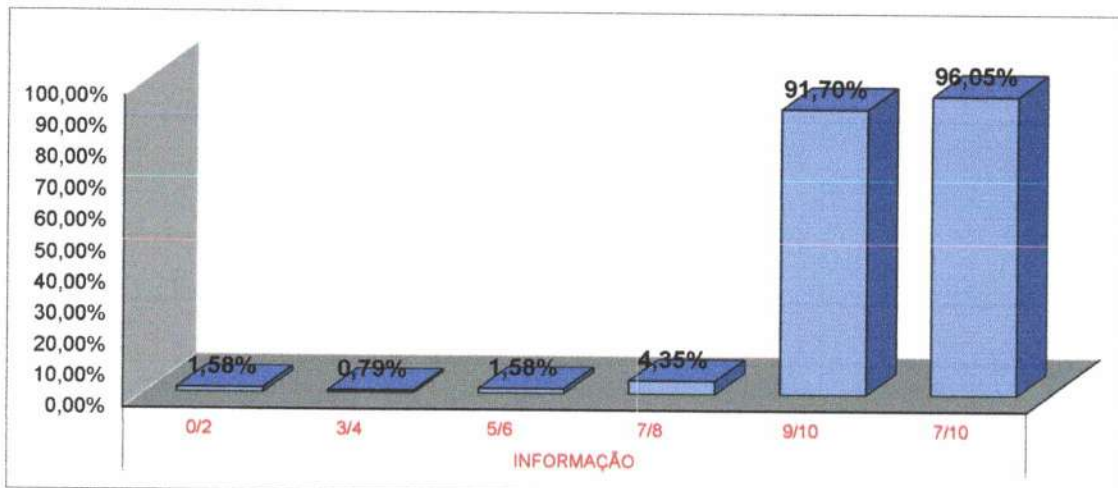
3. SADT



3.1 LIMPEZA

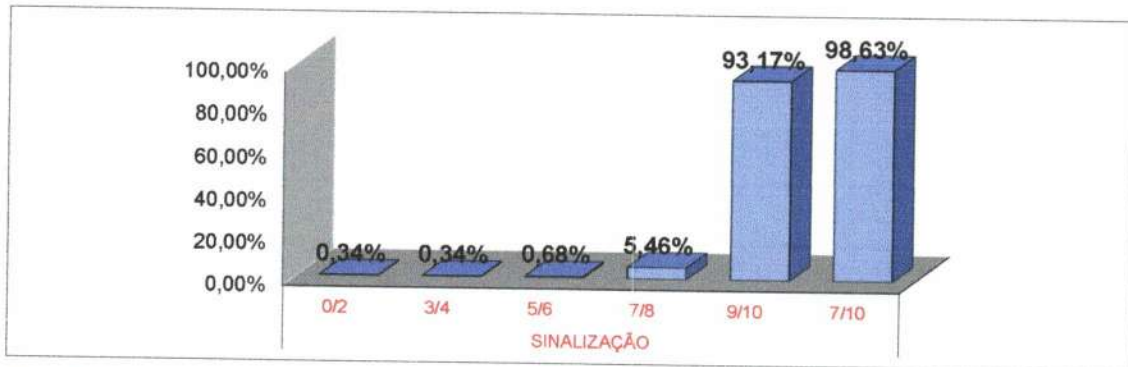


3.2 INFORMAÇÃO

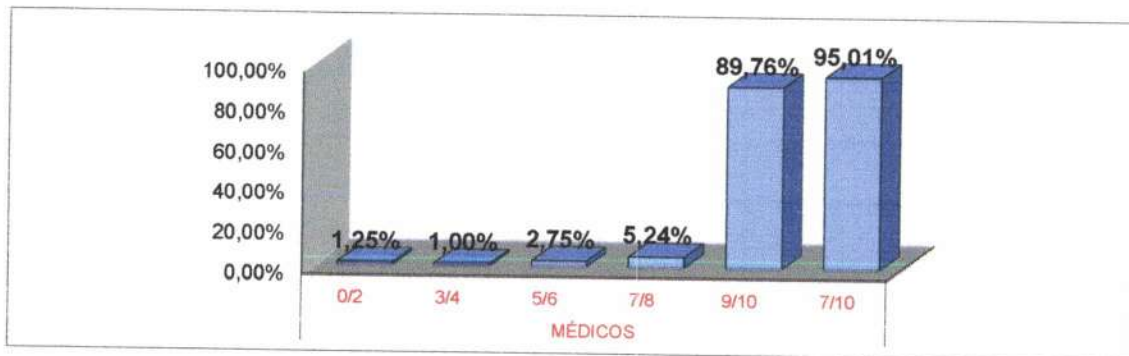


AVALIAÇÃO - DEZEMBRO/2021

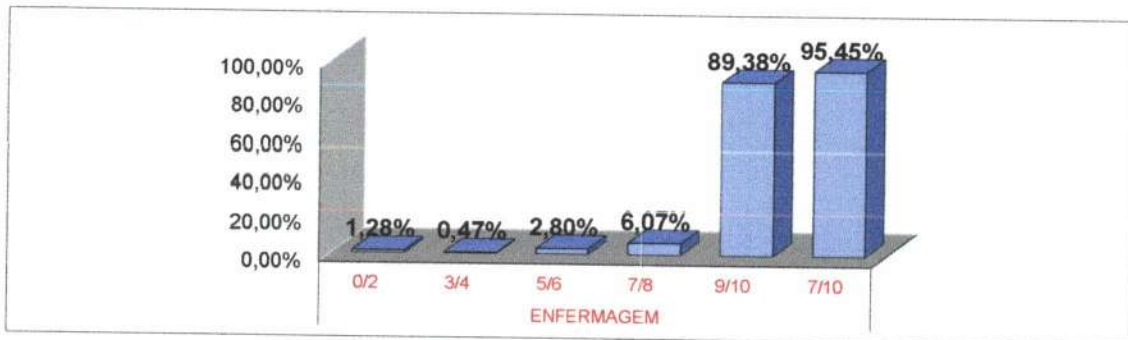
3.3 SINALIZAÇÃO



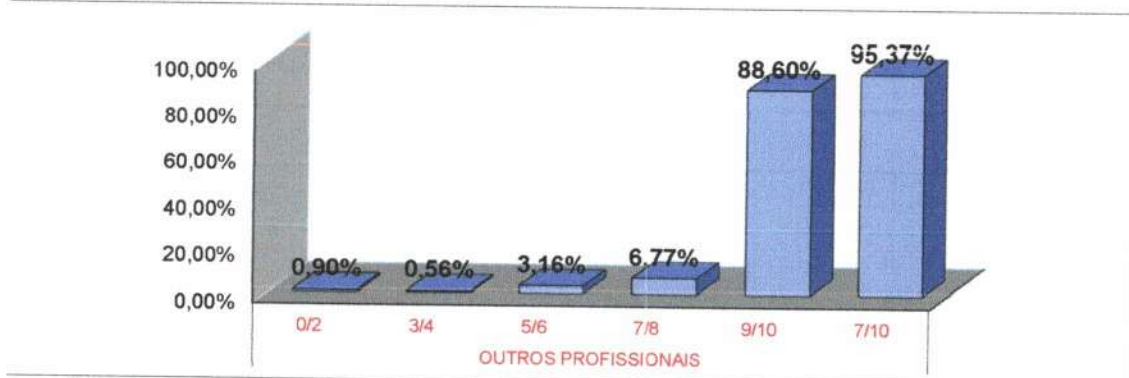
3.4 MÉDICOS



3.5 ENFERMAGEM



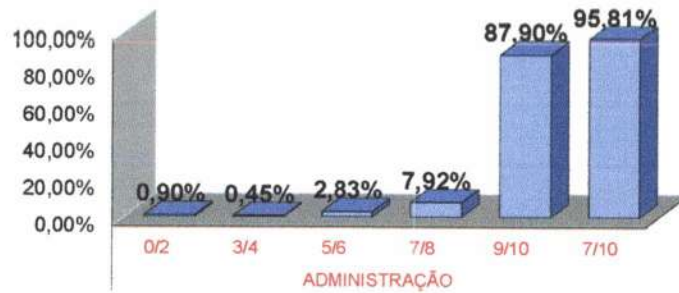
3.6 OUTROS PROFISSIONAIS



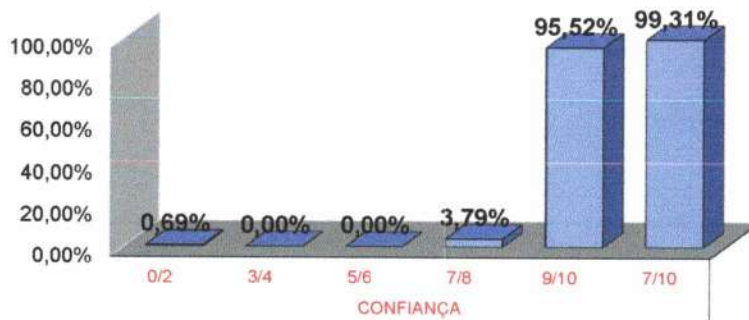


AVALIAÇÃO - DEZEMBRO/2021

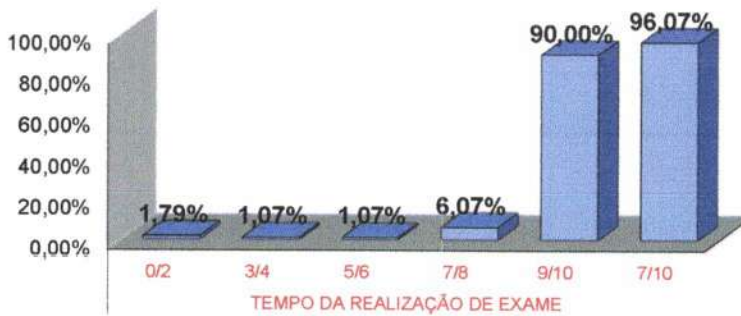
3.7 ADMINISTRAÇÃO



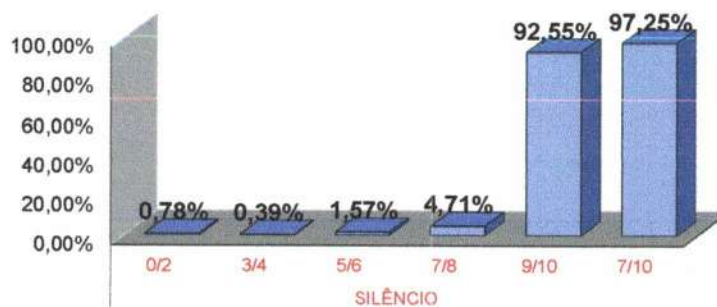
3.8 CONFIANÇA



3.9 TEMPO DE REALIZAÇÃO DE EXAMES

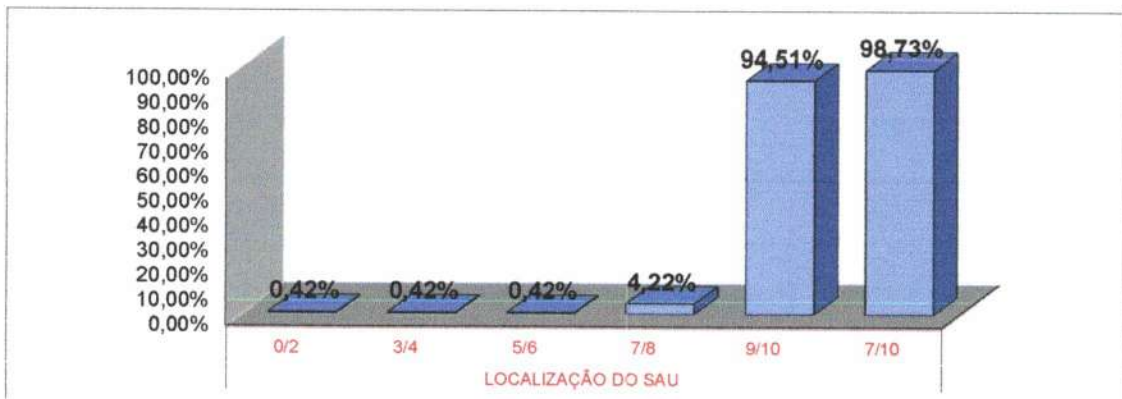


3.10 SILÊNCIO



AVALIAÇÃO - DEZEMBRO/2021

3.11 LOCALIZAÇÃO DA OUVIDORIA



* Fonte: RELATÓRIO DE TABULAÇÃO MENSAL DE PESQUISA
No período de 1 a 31 de Dezembro 2021.

LEGENDA				
0/2	3/4	5/6	7/8	9/10
Péssimo	Ruim	Regular	Bom	Ótimo

RELATÓRIO DE TABULAÇÃO MENSAL DE PESQUISA DE ACOLHIMENTO

ITEM	NUMERO DE RESPOSTAS							Total	Total 7/8 e 9/10					
	0/2	3/4	5/6	7/8	9/10	TOTAL	NR							
1	Limpeza e conforto da recepção, banheiro, corredores, salas de espera ?							167	1	168	167			
2	Você teve informações e esclarecimentos sobre seu estado de saúde?							156	12	168	156			
3	O estabelecimento é bem sinalizado para você encontrar o local onde precisa ir ? (placas e cartazes)							150	18	168	150			
4	O tempo que demorou para o paciente ser atendido:													
4.1	Pelos médicos							152	16	168	152			
4.2	Pelos enfermeiros							152	16	168	152			
4.3	Pelos Outros Profissionais							153	15	168	153			
4.4	Pelos funcionários da Administração							153	15	168	153			
5	A boa vontade e disposição das pessoas em ajudar a resolver seus problemas?													
5.1	Para os médicos							166	2	168	166			
5.2	Para os enfermeiros							167	1	168	167			
5.3	Para os Outros Profissionais							167	1	168	167			
5.4	Para os funcionários da Administração							167	1	168	167			
6	Sua sensação de confiança em relação aos atendimentos oferecidos por este Pronto Atendimento?							165	3	168	165			
7	A educação e o respeito com que você foi tratado?													
7.1	Pelos médicos							166	2	168	166			
7.2	Pelos enfermeiros							167	1	168	167			
7.3	Pelos Outros Profissionais							167	1	168	167			
7.4	Pelos funcionários da Administração							167	1	168	167			
8	O interesse do médico em ouvir as queixas do paciente e o exame físico que foi realizado?							161	7	168	161			
9	As explicações do médico sobre a doença do paciente e o tratamento que foi realizado?							160	8	168	160			
10	A realização de exames atendeu a sua expectativa em tempo hábil?							158	10	168	158			
11	O silêncio no ambiente do Acolhimento?							159	9	168	159			
12	O local para reclamações / sugestões é de fácil acesso?							164	4	168	164			
								3384	144	3528	3384			
								0,00%	0,00%	0,00%	4,08%	95,92%	100,0%	4,08%
13	Você indicaria este serviço a um parente ou amigo?													
								sim	167	não	0			
14	Você voltaria a utilizar este serviço?													
								sim	167	não	0			

Total de Resposta Positiva 3718
Total de Resposta Geral 3718
Taxa Global de Satisfação do Usuário 100,00%

Foram realizadas 168 entrevistas.
No período de 1 a 31 de Dezembro 2021.

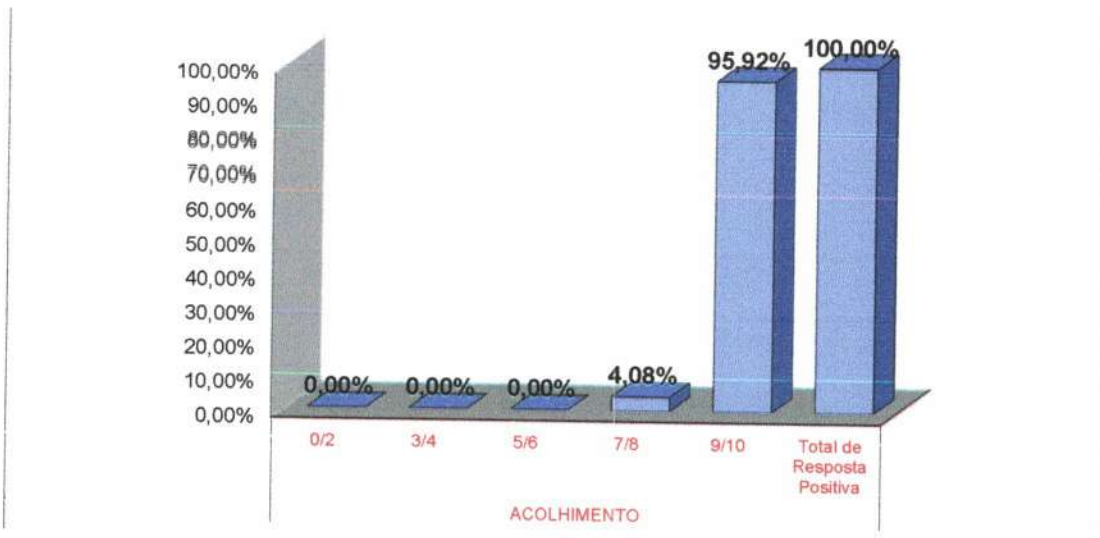
Wesleane Santos Coelho
 Ouvidoria do Pró-Saúde
 HRS-PÁ

RL.HRSP.001-02

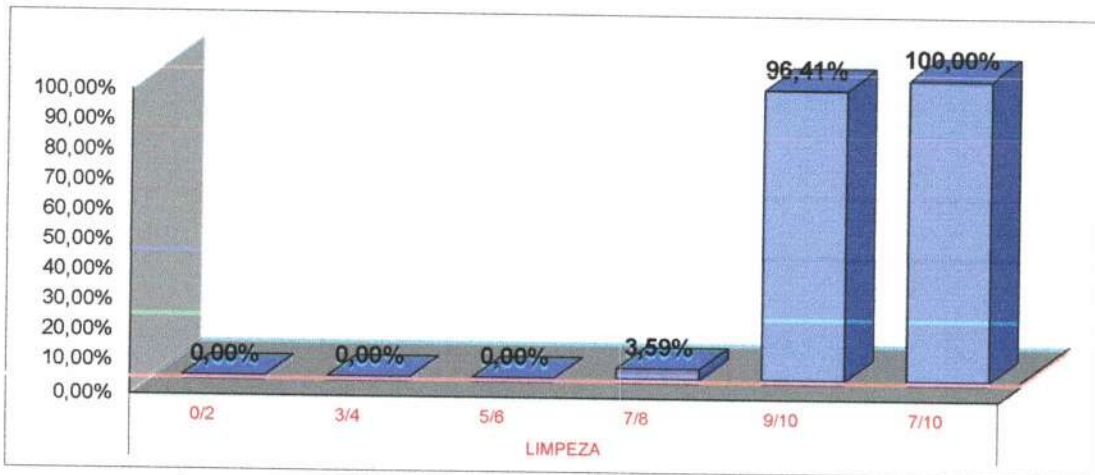
000088

AVALIAÇÃO - DEZEMBRO/2021

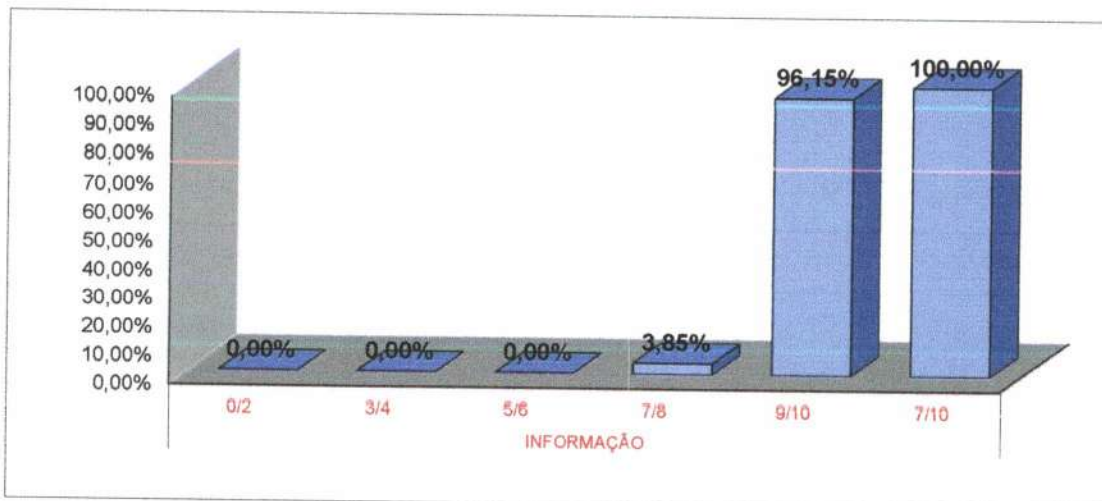
4. ACOLHIMENTO



4.1 LIMPEZA

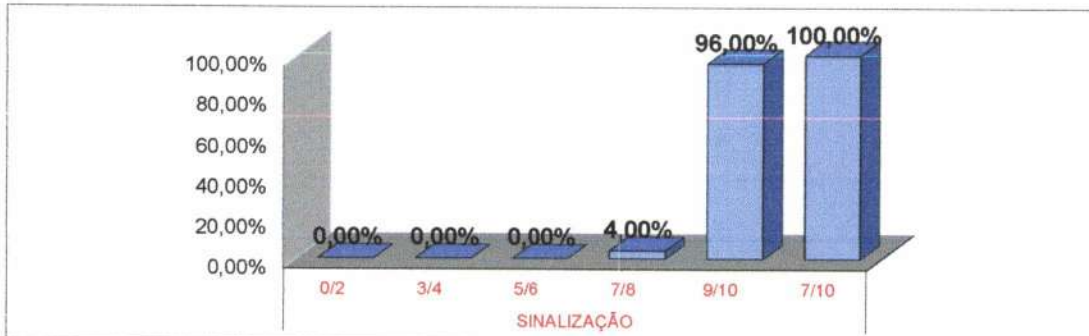


4.2 INFORMAÇÃO

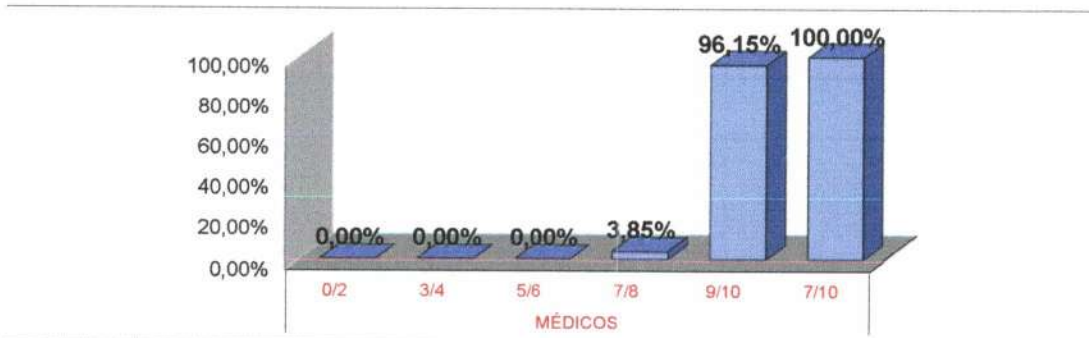


AValiação - DEZEMBRO/2021

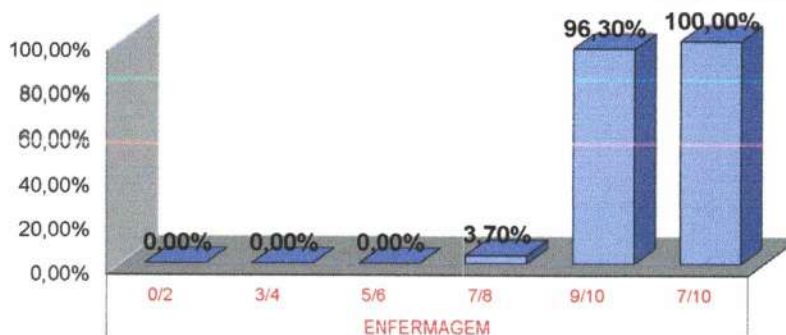
4.3 SINALIZAÇÃO



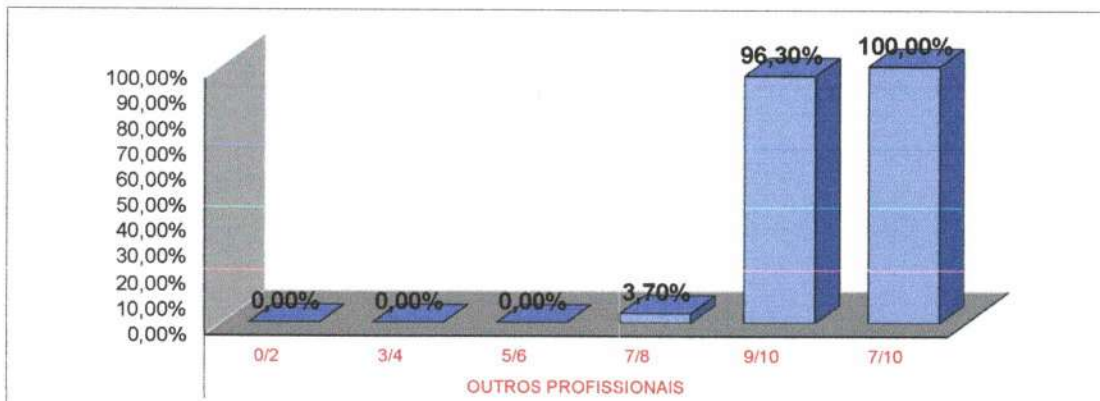
4.4 MÉDICOS



4.5 ENFERMAGEM

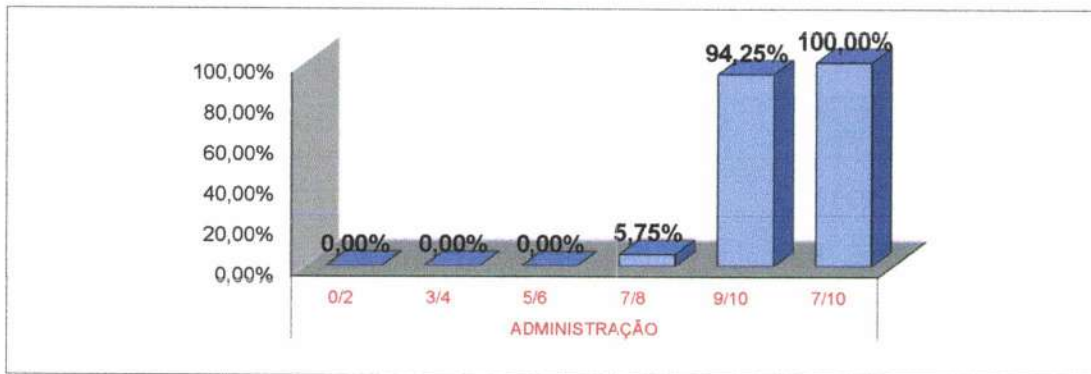


4.6 OUTROS PROFISSIONAIS

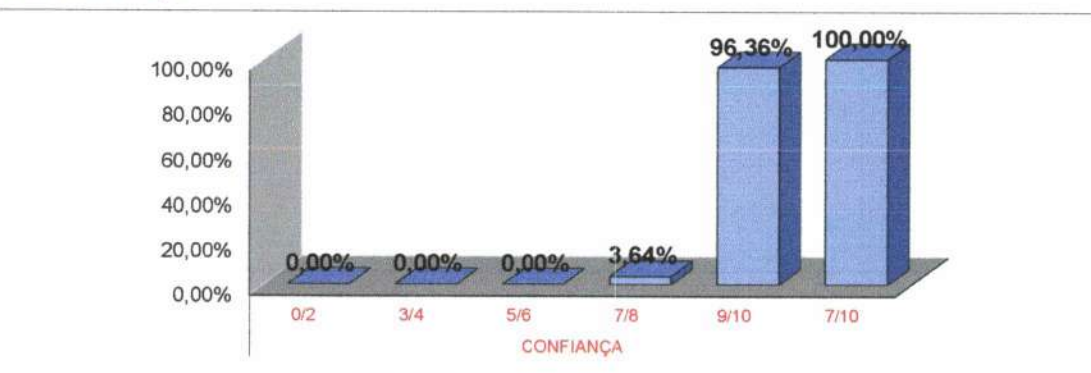


AVALIAÇÃO - DEZEMBRO/2021

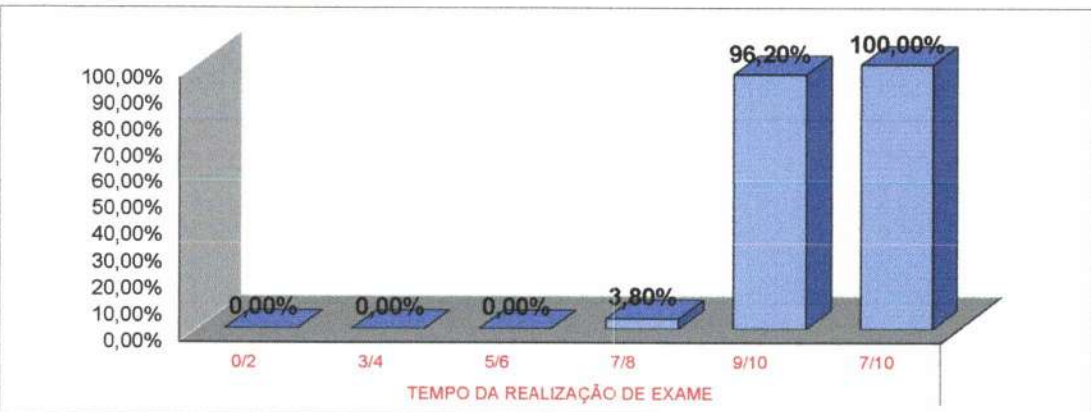
4.7 ADMINISTRAÇÃO



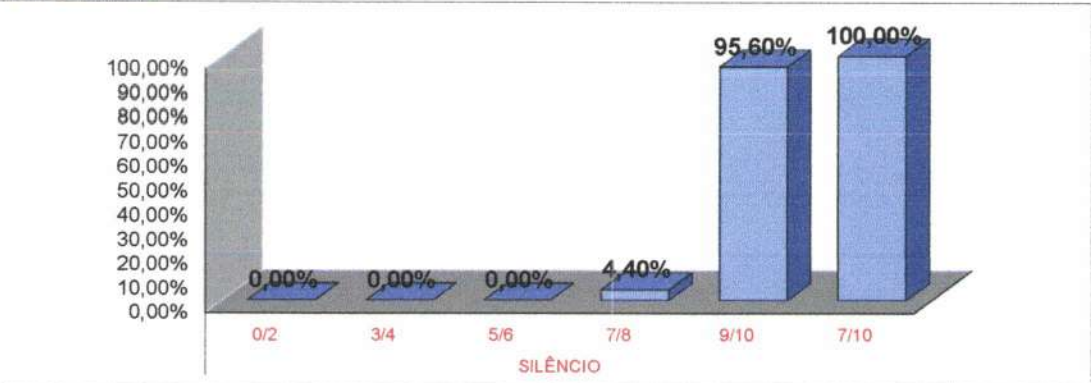
4.8 CONFIANÇA



4.9 TEMPO DE REALIZAÇÃO DO EXAME

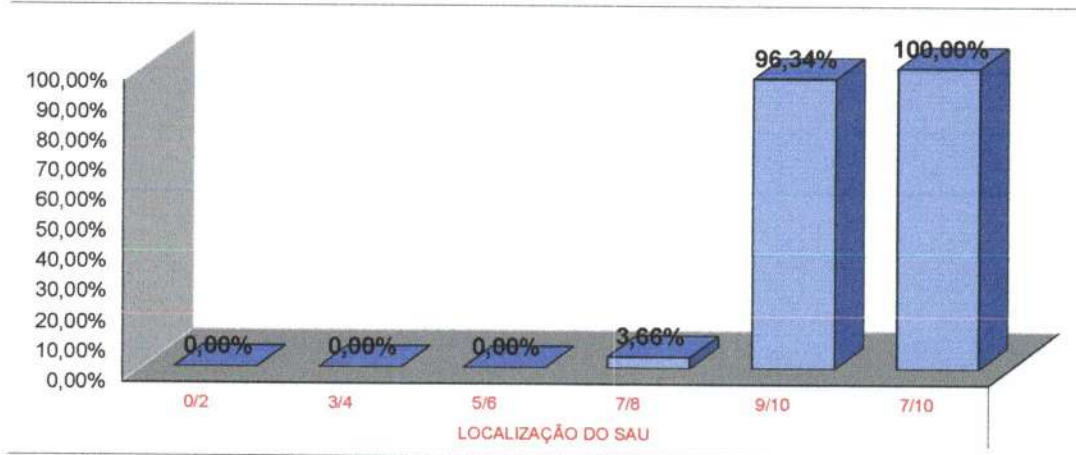


4.10 SILÊNCIO



AVALIAÇÃO - DEZEMBRO/2021

4.11 LOCALIZAÇÃO DA OUVIDORIA



* Fonte: RELATÓRIO DE TABULAÇÃO MENSAL DE PESQUISA
No período de 1 a 31 de Dezembro 2021.

LEGENDA				
0/2	3/4	5/6	7/8	9/10
Péssimo	Ruim	Regular	Bom	Ótimo

RELATÓRIO DE TABULAÇÃO MENSAL DE PESQUISA DE PÓS-ALTA HOSPITALAR

ITEM	NUMERO DE RESPOSTAS							Total	Total 7/8 e 9/10					
	0/2	3/4	5/6	7/8	9/10	TOTAL	NR							
1	Limpeza e conforto do quarto, banheiro, corredores, recepção, salas de espera?							161	0	161	160			
2	As informações que foram dadas ao paciente ou aos seus familiares?							161	0	161	157			
3	As indicações de localização dos serviços existentes no hospital? (placas e cartazes)							149	12	161	149			
4	O tempo que demorou para o paciente ser atendido:													
	4.1	Pelos médicos					149	12	161	149				
	4.2	Pelos enfermeiros					152	9	161	152				
	4.3	Pelos Outros Profissionais					152	9	161	152				
	4.4	Pelos funcionários da administração					151	10	161	151				
5	A boa vontade e disposição das pessoas em ajudar a resolver seus problemas?													
	5.1	Para os médicos					157	4	161	157				
	5.2	Para os enfermeiros					159	2	161	159				
	5.3	Para os Outros Profissionais					160	1	161	159				
	5.4	Para os funcionários da administração					160	1	161	160				
6	Sua sensação de segurança em relação aos serviços deste hospital?							153	8	161	153			
7	A educação e o respeito com que você foi tratado?													
	7.1	Pelos médicos					157	4	161	157				
	7.2	Pelos enfermeiros					159	2	161	159				
	7.3	Pelos Outros Profissionais					160	1	161	160				
	7.4	Pelos funcionários da administração					160	1	161	160				
8	O interesse do médico em ouvir as queixas do paciente e o exame físico que foi realizado?							156	5	161	156			
9	As explicações do médico sobre a doença do paciente e o tratamento que foi realizado?							156	5	161	156			
10	A limpeza das roupas de cama e banho?							153	8	161	152			
11	As refeições que foram servidas, em relação à temperatura e o sabor?							159	2	161	158			
12	O silêncio no ambiente do hospital?							159	2	161	158			
13	O horário em que são servidas as refeições?							152	9	161	152			
14	O horário em que é feita a limpeza do quarto?							153	8	161	152			
15	O horário das visitas?							132	29	161	132			
16	O fornecimento de medicamentos para o tratamento durante a internação?							150	11	161	149			
17	O local para reclamações / sugestões é de fácil acesso?							147	14	161	147			
18	De um modo geral, como você avalia o serviço prestado?							161	0	161	161			
								4178	169	4347	4167			
								0,00%	0,00%	0,26%	1,84%	97,89%	100%	3,89%
19	Você indicaria este serviço a um parente ou amigo?							sim	161	não	0			
20	Você voltaria a utilizar este serviço?							sim	161	não	0			

Total de Resposta Positiva 4489
 Total de Resposta Geral 4500
 Taxa Global de Satisfação do Usuário 99,76%

Foram realizadas 161 entrevistas.
 No período de 1 a 31 de Dezembro 2021.

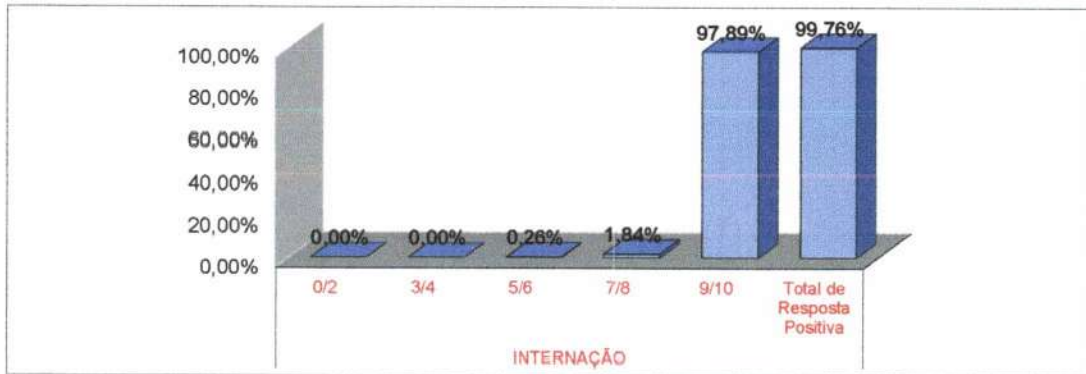
Wesleane Santos Coelho
 Coordenadora do SAU
 Pró-Saúde/HRSP-PA

000093

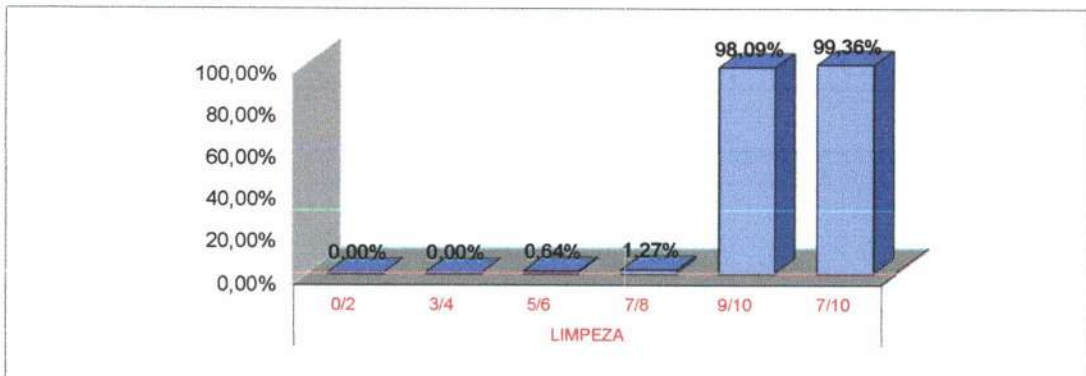


AVALIAÇÃO - DEZEMBRO/2021

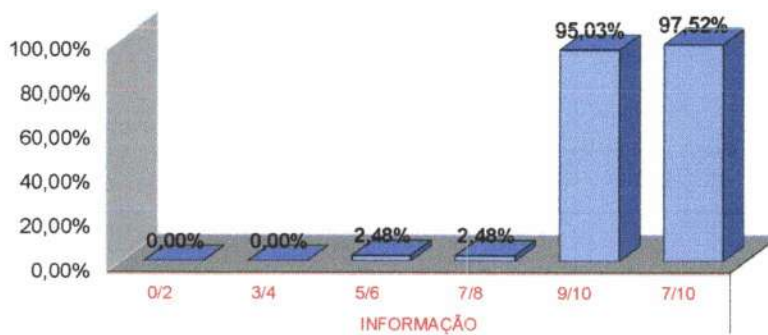
5. PÓS ALTA HOSPITALAR



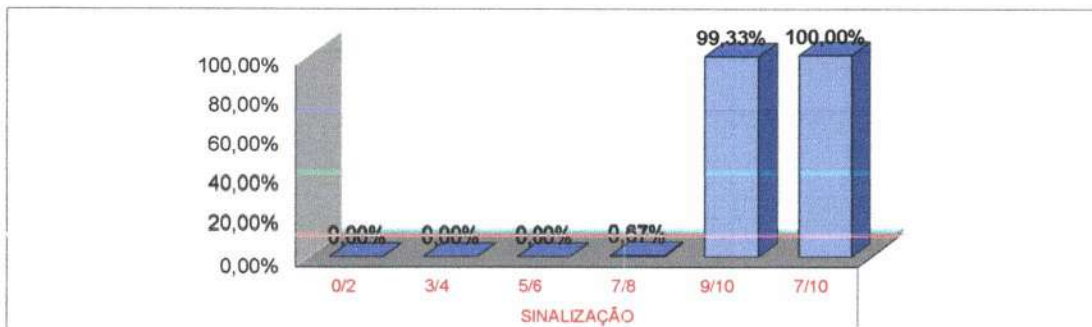
5.1 LIMPEZA



5.2 INFORMAÇÃO



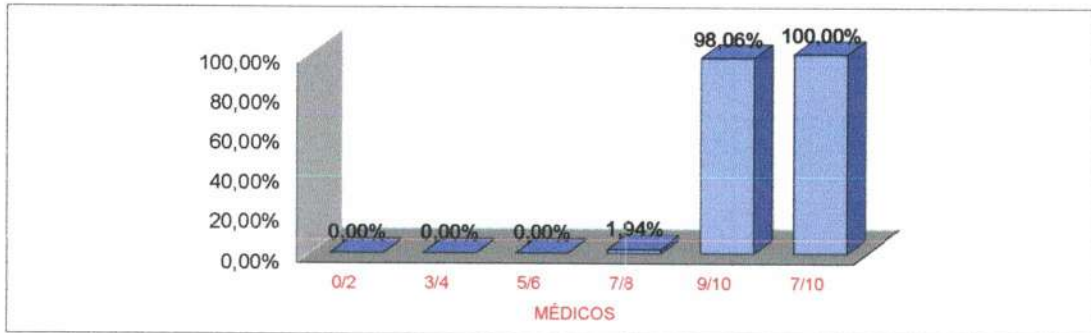
5.3 SINALIZAÇÃO



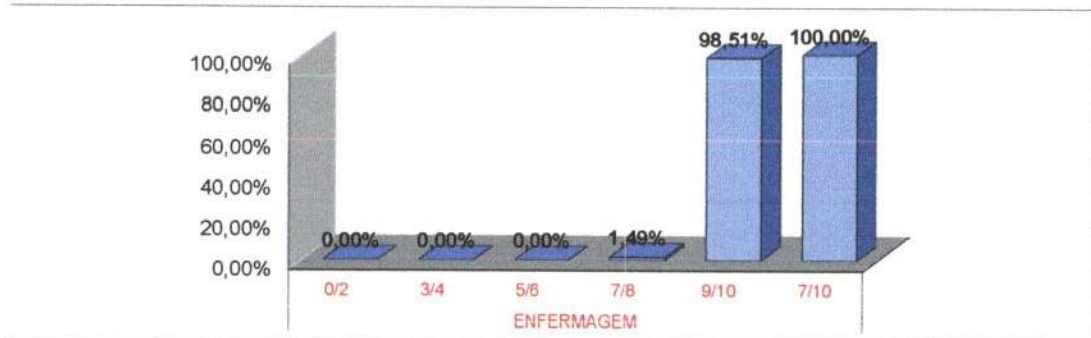


AVALIAÇÃO - DEZEMBRO/2021

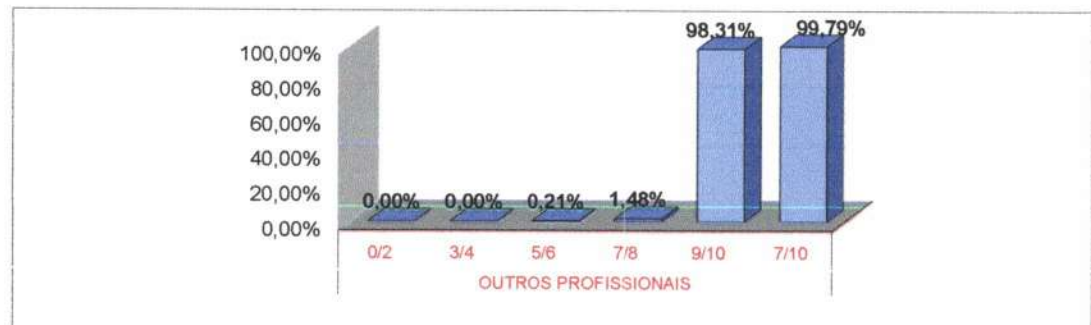
5.4 MÉDICOS



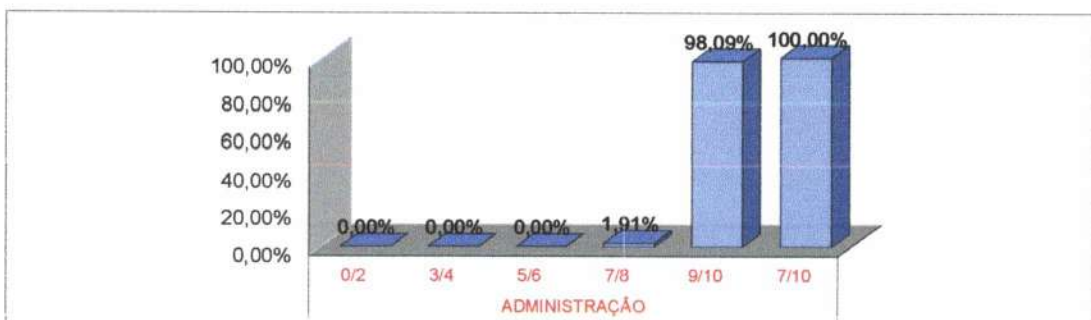
5.5 ENFERMAGEM



5.6 OUTROS PROFISSIONAIS



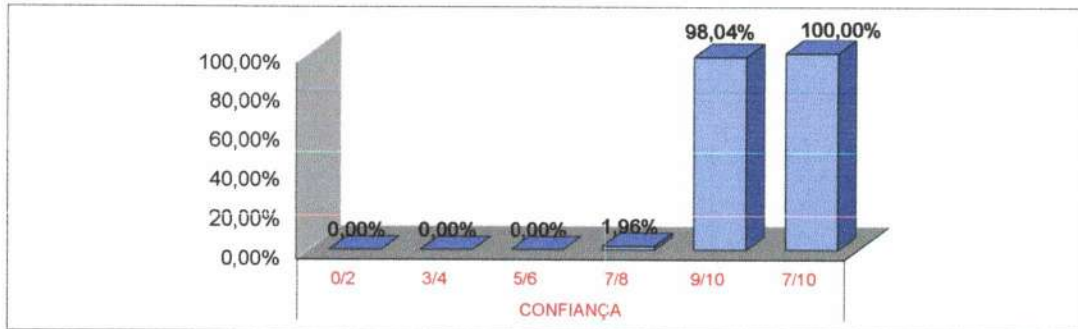
5.7 ADMINISTRAÇÃO



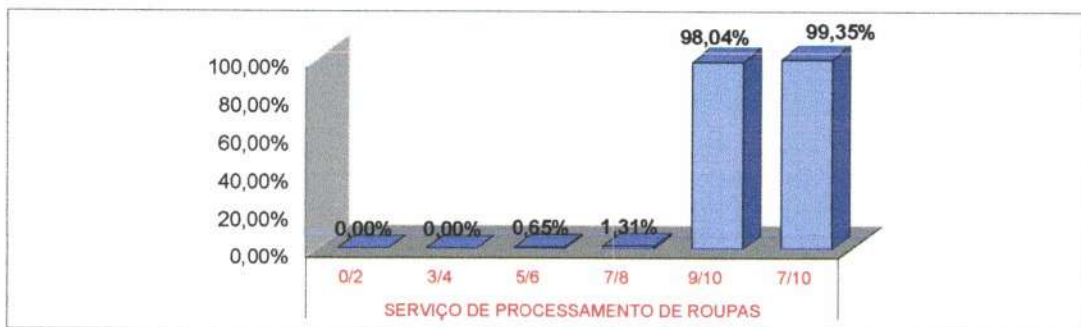


AVALIAÇÃO - DEZEMBRO/2021

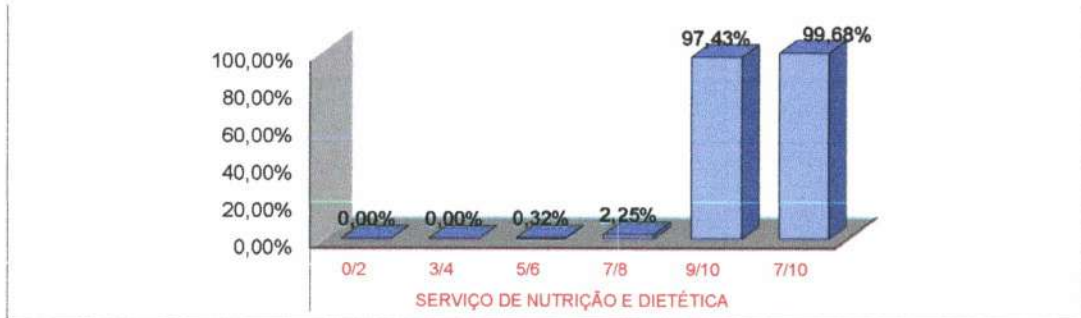
5.8 CONFIANÇA



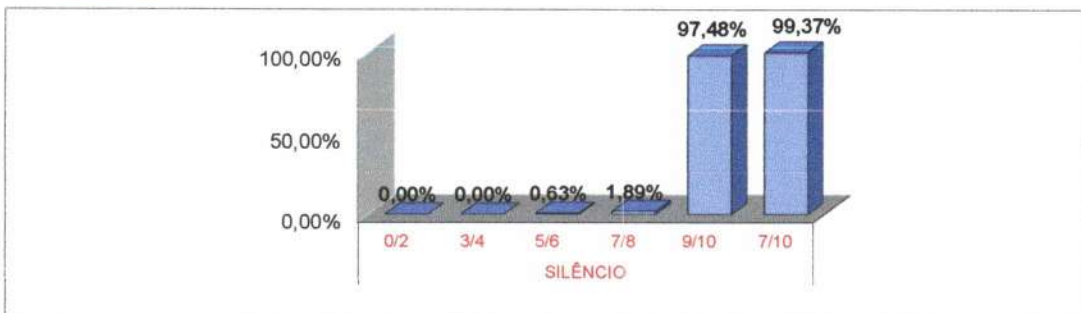
5.9 SERVIÇO DE PROCESSAMENTO DE ROUPAS



5.10 SERVIÇO DE NUTRIÇÃO E DIETÉTICA

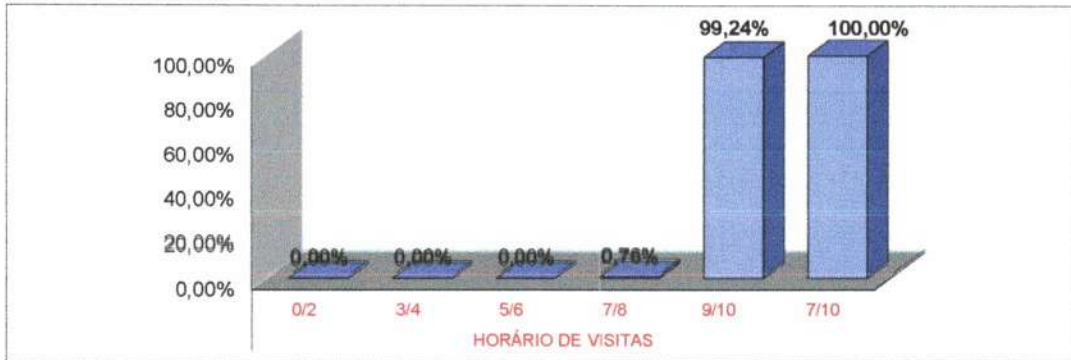


5.11 SILÊNCIO

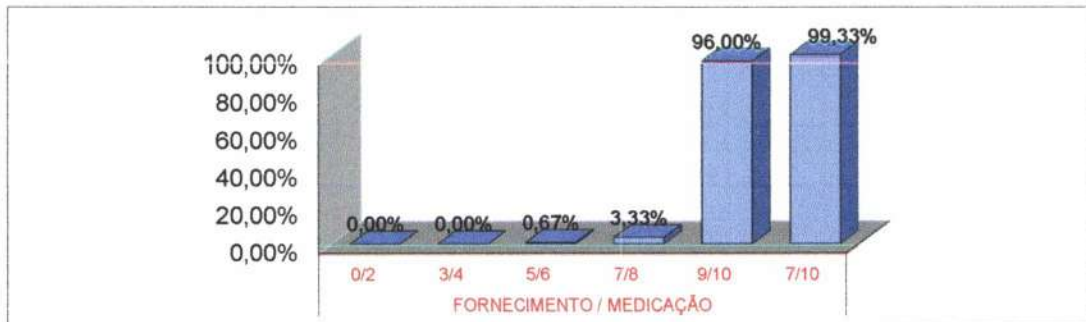


AVALIAÇÃO - DEZEMBRO/2021

5.12 HORÁRIO DE VISITAS



5.13 FORNECIMENTO/MEDICAÇÃO



5.14 LOCALIZAÇÃO DA OUVIDORIA



* Fonte: RELATÓRIO DE TABULAÇÃO MENSAL DE PESQUISA
No período de 1 a 31 de Dezembro 2021.

LEGENDA				
0/2	3/4	5/6	7/8	9/10
Péssimo	Ruim	Regular	Bom	Ótimo

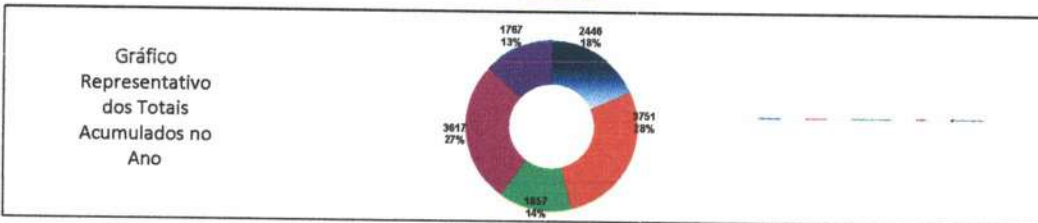
000097





TOTAL DE PESQUISAS DE SATISFAÇÃO DOS USUÁRIOS POR SETOR POR MÊS

ANO: 2021



Item Verificação	JAN	FEV	MAR	ABR	MAI	JUN	JUL	AGO	SET	OUT	NOV	DEZ	Total	Média
Acolhimento	212	190	193	208	218	204	212	228	212	193	212	188	2458	201
Ambulatório	352	321	337	330	312	281	293	349	315	329	388	361	4781	313
Unidades de Internação														
SADT	318	340	314	324	329	322	338	346	350	351	350	363	3837	300
Pós Alta Hospitalar	188	183	182	184	188	181	188	193	191	187	181	181	2267	187
Total	1.195	1.198	1.199	1.198	1.198	1.194	1.193	1.174	1.198	1.195	1.198	1.196	11.428	1.148


REPRESENTAÇÃO PERCENTUAL DAS RESPOSTAS DADAS NAS PESQUISAS DE SATISFAÇÃO POR SETOR POR MÊS

ANO: 2021

Item Verificação	JAN	FEV	MAR	ABR	MAI	JUN	JUL	AGO	SET	OUT	NOV	DEZ	Total	Média
Acolhimento														
Ruim	0,00%	0,00%	0,00%	0,19%	0,00%	0,00%	0,00%	0,08%	0,07%	0,00%	0,00%	0,00%		0,03%
Regular	0,00%	0,00%	0,00%	0,12%	0,00%	0,00%	0,00%	0,13%	0,23%	0,00%	0,00%	0,00%		0,04%
Bom	0,00%	0,00%	0,13%	0,45%	0,23%	0,00%	0,09%	0,09%	0,07%	0,53%	0,07%	0,00%		0,14%
Excelente	21,33%	8,13%	8,28%	10,87%	8,34%	4,40%	1,68%	5,32%	9,19%	1,48%	2,55%	4,08%		5,98%
Não Respondeu	72,85%	81,87%	86,59%	88,38%	86,35%	91,69%	98,21%	84,40%	80,44%	86,00%	87,38%	85,92%		82,83%
Total de Resposta Positiva do Acolhimento	100,00%	100,00%	100,00%	100,00%	100,00%	100,00%	100,00%	100,00%	100,00%	100,00%	100,00%	100,00%		100,00%
Total de Resposta Negativa do Acolhimento	0,00%	0,00%	0,00%	0,00%	0,00%	0,00%	0,00%	0,00%	0,00%	0,00%	0,00%	0,00%		0,00%
Ambulatório														
Ruim	0,00%	0,20%	0,47%	0,27%	0,16%	0,46%	0,13%	0,01%	0,00%	0,14%	0,26%	0,14%		0,10%
Regular	0,00%	0,44%	0,74%	0,89%	0,11%	0,42%	0,15%	0,00%	0,00%	0,61%	0,20%	0,44%		0,47%
Bom	0,57%	2,42%	2,79%	3,48%	1,39%	1,29%	1,49%	3,72%	3,51%	5,53%	1,77%	1,81%		2,14%
Excelente	8,20%	15,78%	11,87%	12,87%	8,19%	8,19%	8,68%	11,28%	10,28%	10,08%	9,12%	10,94%		9,98%
Não Respondeu	91,17%	88,11%	84,14%	84,42%	89,16%	89,95%	98,64%	83,03%	84,83%	87,44%	88,85%	87,66%		87,16%
Total de Resposta Positiva do Ambulatório	4,53%	2,39%	5,10%	5,02%	3,80%	4,82%	4,46%	5,50%	5,59%	3,72%	5,70%	5,6%		5,40%
Total de Resposta Negativa do Ambulatório	95,47%	100,00%	100,00%	100,00%	100,00%	95,83%	100,00%	100,00%	100,00%	100,00%	99,84%	100,00%		98,55%
Unidades de Internação														
Ruim	0,85%	0,90%	0,88%	0,16%	0,00%	0,33%	0,09%	0,40%	0,00%	0,14%	0,21%	0,00%		0,10%
Regular	0,05%	0,07%	0,00%	0,03%	0,00%	0,00%	0,00%	0,31%	0,00%	0,35%	0,21%	0,00%		0,08%
Bom	0,75%	0,35%	0,28%	0,78%	0,35%	0,99%	0,09%	0,56%	0,19%	0,54%	0,73%	0,19%		0,41%
Excelente	8,59%	4,48%	8,44%	8,83%	3,29%	5,72%	1,38%	5,04%	5,93%	5,44%	2,18%	2,54%		4,87%
Não Respondeu	89,58%	95,14%	93,21%	92,13%	96,36%	94,67%	98,45%	83,70%	83,88%	93,52%	96,68%	97,20%		94,54%
Total de Resposta Positiva das Unidades de Internação	10,00%	10,00%	10,00%	10,00%	10,00%	10,00%	10,00%	10,00%	10,00%	10,00%	10,00%	10,00%		10,00%
Total de Resposta Negativa das Unidades de Internação	0,00%	0,00%	0,00%	0,00%	0,00%	0,00%	0,00%	0,00%	0,00%	0,00%	0,00%	0,00%		0,00%
SADT														
Ruim	0,02%	0,00%	0,29%	0,05%	0,18%	0,04%	0,13%	0,23%	0,02%	0,11%	0,61%	0,09%		0,44%
Regular	0,35%	0,77%	0,83%	0,87%	0,35%	0,02%	0,09%	0,54%	0,83%	0,28%	0,42%	0,55%		0,47%
Bom	1,68%	3,88%	3,30%	3,28%	1,20%	0,71%	0,83%	2,25%	2,59%	1,09%	2,89%	2,15%		2,02%
Excelente	18,70%	13,80%	15,81%	12,21%	9,84%	5,43%	8,88%	18,51%	12,82%	8,08%	8,65%	5,98%		10,60%
Não Respondeu	81,44%	81,15%	80,28%	86,82%	88,78%	98,11%	93,30%	68,48%	87,82%	92,46%	87,83%	80,34%		86,31%
Total de Resposta Positiva do SADT	11,21%	8,18%	8,72%	7,38%	7,58%	3,68%	7,24%	7,73%	8,98%	3,78%	8,18%	7,73%		6,88%
Total de Resposta Negativa do SADT	89,88%	92,41%	91,09%	92,07%	92,65%	100,00%	100,00%	100,00%	99,44%	100,00%	100,00%	95,7%		93,71%
Pós Alta Hospitalar														
Ruim	0,02%	0,00%	0,00%	0,14%	0,00%	0,0%	0,03%	0,14%	0,00%	0,05%	0,00%	0,00%		0,04%
Regular	0,05%	0,03%	0,00%	0,03%	0,00%	0,0%	0,00%	0,19%	0,00%	0,08%	0,00%	0,00%		0,03%
Bom	0,69%	0,19%	0,36%	0,68%	0,10%	0,06%	0,11%	0,41%	0,11%	0,11%	0,64%	0,28%		0,31%
Excelente	9,22%	5,74%	4,71%	5,09%	4,30%	3,77%	2,41%	3,96%	5,29%	2,47%	1,58%	1,84%		4,20%
Não Respondeu	98,04%	98,04%	94,89%	94,89%	95,61%	96,14%	97,450%	95,32%	94,60%	97,28%	97,81%	97,89%		95,43%
Total de Resposta Positiva da Pós Alta Hospitalar	5,18%	4,12%	4,44%	7,72%	7,90%	5,64%	4,31%	5,83%	10,86%	8,21%	3,70%	3,89%		5,90%
Total de Resposta Negativa da Pós Alta Hospitalar	100,00%	100,00%	100,00%	100,00%	100,00%	100,00%	100,00%	100,00%	100,00%	100,00%	100,00%	100,00%		100,00%

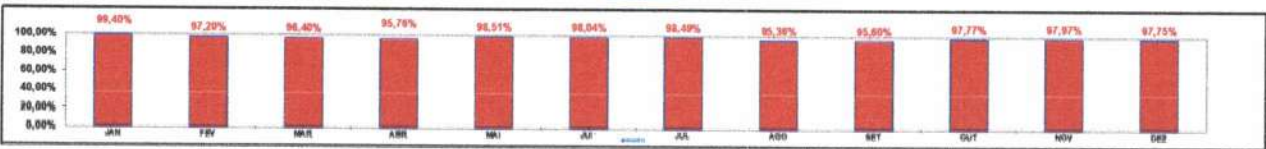
SATISFAÇÃO DOS USUÁRIOS POR SETOR POR MÊS - ACOLHIMENTO

ANO: 2021




SATISFAÇÃO DOS USUÁRIOS POR SETOR POR MÊS - AMBULATÓRIO

ANO: 2021



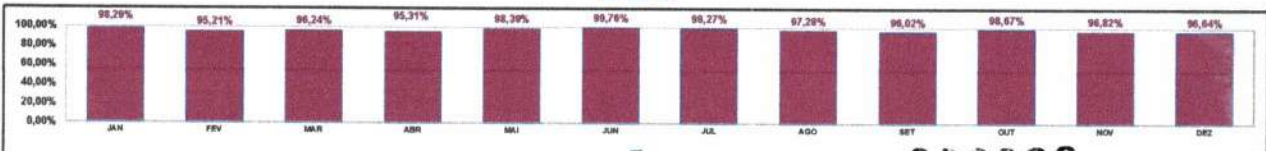
SATISFAÇÃO DOS USUÁRIOS POR SETOR POR MÊS - UNIDADES DE INTERNAÇÃO

ANO: 2021



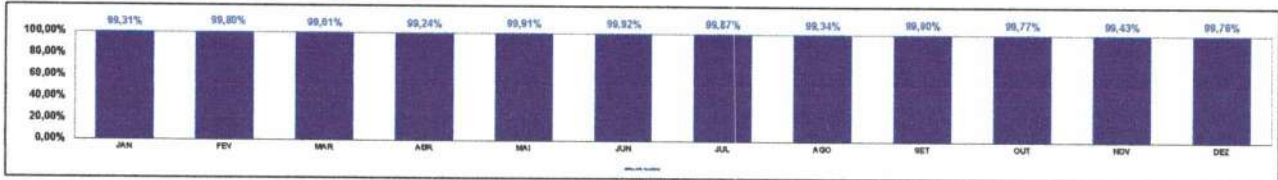
SATISFAÇÃO DOS USUÁRIOS POR SETOR POR MÊS - SADT

ANO: 2021



SATISFAÇÃO DOS USUÁRIOS POR SETOR POR MÊS - PÓS ALTA HOSPITALAR

ANO: 2021



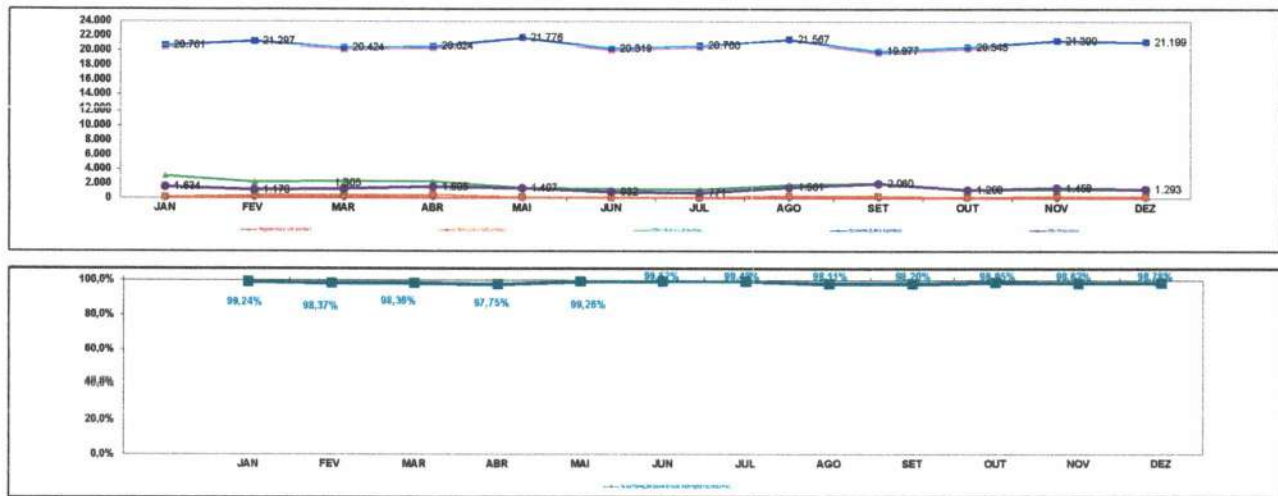
SATISFAÇÃO DOS USUÁRIOS POR SETOR POR MÊS A PARTIR DAS RESPOSTAS DE CADA PESQUISA

ANO: 2021

Item Verificação	JAN	FEV	MAR	ABR	MAI	JUN	JUL	AGO	SET	OUT	NOV	DEZ	Total	Média
Acolhimento														
Ruim (0 a 0,5 pontos)	0	0	0	0	0	0	0	3	3	0	0	0	14	1
Regular (0,6 a 1,59 pontos)	0	0	0	5	0	0	0	8	10	0	0	0	23	2
Bom (1,60 a 2,59 pontos)	1	0	5	19	10	0	4	4	3	21	3	0	73	5
Ótimo (2,60 a 3,59 pontos)	915	319	370	461	151	273	75	250	396	59	110	138	3.517	203
Excelente (3,60 a 4 pontos)	3.974	3.605	3.914	3.748	4.244	3.990	4.348	4.433	3.809	3.915	4.199	3.246	48.658	3084
Total de Resposta Positiva do Acolhimento	424	380	380	418	432	498	424	452	424	398	424	336	4.889	497
Totais de Resposta Negativa do Acolhimento	0	0	0	0	0	0	0	0	0	0	0	0	0	0
Total de Respostas do Acolhimento	424	380	380	418	432	498	424	452	424	398	424	336	4.889	497
% SATISFAÇÃO QUANTO AO ACOLHIMENTO	99,98%	100,00%	99,89%	99,31%	99,79%	100,00%	99,92%	99,75%	99,80%	99,52%	99,84%	100,00%	99,91%	99,81%
Ambulatório														
Ruim (0 a 0,5 pontos)	3	15	29	19	9	24	7	48	30	18	14	13	223	36
Regular (0,6 a 1,59 pontos)	3	26	44	59	6	22	8	37	48	33	11	24	319	27
Bom (1,60 a 2,59 pontos)	31	144	167	207	79	68	75	212	190	83	95	98	1.449	121
Ótimo (2,60 a 3,59 pontos)	479	642	710	850	524	432	520	644	555	548	490	543	6.734	501
Excelente (3,60 a 4 pontos)	5.325	5.127	5.034	5.949	5.092	4.727	4.782	4.763	4.550	4.735	4.785	4.723	58.582	4899
Total de Resposta Positiva do Ambulatório	642	846	864	870	624	561	582	656	630	592	599	602	7.498	625
Totais de Resposta Negativa do Ambulatório	2	0	0	0	0	1	0	0	0	0	0	0	0	0
Total de Respostas do Ambulatório	644	846	864	870	624	561	582	656	630	592	599	602	7.498	625
% SATISFAÇÃO QUANTO AO AMBULATORIO	99,40%	97,29%	96,49%	98,19%	98,51%	98,04%	98,49%	98,30%	98,50%	97,77%	97,97%	97,73%	97,39%	97,89%
Unidades de Internação														
Ruim (0 a 0,5 pontos)	2	8	3	0	0	1	3	17	0	5	8	2	47	4
Regular (0,6 a 1,59 pontos)	2	1	0	1	0	0	0	13	0	13	0	1	39	3
Bom (1,60 a 2,59 pontos)	33	15	11	29	14	3	3	23	7	20	28	8	194	18
Ótimo (2,60 a 3,59 pontos)	424	190	252	268	133	180	48	212	219	290	94	106	2.314	193
Excelente (3,60 a 4 pontos)	3.992	4.037	3.650	3.516	3.892	3.769	3.436	3.942	3.468	3.436	3.724	4.061	44.410	3791
Total de Resposta Positiva das Unidades de Internação	348	339	308	308	322	278	272	332	300	307	300	326	3.714	310
Totais de Resposta Negativa das Unidades de Internação	0	0	0	0	0	0	0	0	0	0	0	0	0	0
Total de Respostas das Unidades de Internação	348	339	308	308	322	278	272	332	300	307	300	326	3.714	310
% SATISFAÇÃO QUANTO AS UNIDADES DE INTERNAÇÃO	98,27%	99,65%	99,67%	99,19%	99,58%	99,89%	99,84%	98,63%	99,82%	99,04%	98,94%	98,78%	99,48%	99,59%
SADT														
Ruim (0 a 0,5 pontos)	1	58	12	57	10	2	7	13	52	8	34	55	305	25
Regular (0,6 a 1,59 pontos)	19	48	37	52	19	1	31	47	14	23	31	39	378	27
Bom (1,60 a 2,59 pontos)	82	224	193	197	62	11	31	129	149	59	138	121	1.382	118
Ótimo (2,60 a 3,59 pontos)	914	950	914	733	493	299	527	803	724	323	479	338	7.162	589
Excelente (3,60 a 4 pontos)	4.458	5.071	4.899	4.963	4.575	5.047	4.757	4.963	4.674	4.915	4.966	5.079	58.987	4838
Total de Resposta Positiva do SADT	619	678	629	642	558	542	549	622	618	552	580	604	7.212	601
Totais de Resposta Negativa do SADT	2	4	2	0	0	0	0	0	4	0	2	2	22	2
Total de Respostas do SADT	621	682	631	642	558	542	549	622	622	552	582	606	7.234	603
% SATISFAÇÃO QUANTO AO SADT	98,29%	99,21%	98,24%	99,31%	99,39%	99,78%	99,72%	98,25%	98,62%	98,87%	98,92%	98,64%	97,33%	97,50%
Pós Alta Hospitalar														
Ruim (0 a 0,5 pontos)	1	0	2	5	0	1	1	5	0	2	0	0	17	1
Regular (0,6 a 1,59 pontos)	2	13	0	1	0	0	0	7	0	3	0	0	26	2
Bom (1,60 a 2,59 pontos)	28	7	13	24	4	2	4	15	4	4	25	11	141	13
Ótimo (2,60 a 3,59 pontos)	373	211	179	180	178	129	84	144	187	90	62	77	1.888	157
Excelente (3,60 a 4 pontos)	3.642	3.457	3.427	3.329	3.993	3.799	3.999	3.466	3.347	3.644	3.646	4.090	48.812	3586
Total de Resposta Positiva da Pós Alta Hospitalar	316	284	289	284	324	268	279	285	284	284	302	322	3.534	295
Totais de Resposta Negativa da Pós Alta Hospitalar	0	0	0	0	0	0	0	0	0	0	0	0	0	0
Total de Respostas Pós Alta Hospitalar	316	284	289	284	324	268	279	285	284	284	302	322	3.534	295
% SATISFAÇÃO QUANTO AO HOSPITALAR	99,31%	99,80%	99,81%	99,24%	99,91%	99,92%	99,77%	99,34%	99,80%	99,77%	99,43%	99,76%	99,88%	99,87%

SATISFAÇÃO GERAL DOS USUARIOS POR MÊS

ANO: 2021



Item Verificação	JAN	FEV	MAR	ABR	MAI	JUN	JUL	AGO	SET	OUT	NOV	DEZ	Total	Média
TODOS OS SETORES														
Ruim (0 a 0,5 pontos)	7	71	45	92	19	28	18	84	85	31	56	70	606	51
Regular (0,6 a 1,59 pontos)	26	88	81	118	24	23	13	94	103	63	42	58	731	61
Bom (1,60 a 2,59 pontos)	175	390	389	476	169	84	117	383	350	188	289	238	3.246	271
Ótimo (2,60 a 3,59 pontos)	3.195	2.212	2.416	2.290	1.480	1.310	1.254	1.853	2.981	1.718	1.225	1.199	21.643	1.804
Excelente (3,60 a 4 pontos)	20.761	21.297	20.434	20.624	21.776	20.910	20.700	21.567	19.977	20.545	21.380	21.199	256.579	20.893
Total de Resposta Positiva	2.449	2.315	2.256	2.329	2.768	2.989	2.198	2.349	2.284	2.128	2.115	2.190	29.644	2.237
Total de Resposta Negativa	0	0	0	0	0	0	0	0	0	0	0	0	0	0
Não Respondeu	1.634	1.170	1.305	1.605	1.407	832	771	1.581	2.080	1.290	1.458	1.283	16.296	1.386
Total de Respostas de Todos os Setores	26.424	24.658	23.355	23.600	23.468	21.764	22.192	26.329	22.596	22.043	23.082	22.762	291.563	23.458
% SATISFAÇÃO QUANTO AOS SERVIÇOS DO HOSPITAL	99,24%	98,37%	98,38%	97,75%	99,28%	99,52%	99,48%	98,11%	98,20%	98,95%	98,82%	98,78%	99,72%	99,72%

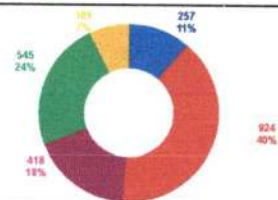
000093



CLASSIFICAÇÃO DOS USUÁRIOS QUE FIZERAM ELOGIOS, RECLAMAÇÕES, SUGESTÕES E DÚVIDAS POR MÊS

ANO: 2021

Gráfico Representativo dos Totais Acumulados no Ano



Item Verificação	JAN	FEV	MAR	ABR	MAI	JUN	JUL	AGO	SET	OUT	NOV	DEZ	Total	Média
Usuários Não Definidos	17	33	25	16	9	12	19	25	28	22	10	41	257	21,42
Usuários Internos	64	56	111	89	51	34	82	58	118	80	81	88	804	77,08
Usuários Externos	18	45	39	25	28	57	73	54	35	34	29	36	418	34,83
Acompanhantes	48	21	42	40	16	29	79	42	81	50	69	27	545	45,42
Visitantes	14	8	39	17	17	10	19	25	4	15	3	15	169	14,08
Total	184	155	248	182	122	148	229	200	287	199	182	207	2.313	174,20

MEIO DE RECEBIMENTO DOS ELOGIOS, RECLAMAÇÕES, SUGESTÕES E DÚVIDAS DOS USUÁRIOS POR MÊS

ANO: 2021

Gráfico Representativo dos Totais Acumulados no Ano




Item Verificação	JAN	FEV	MAR	ABR	MAI	JUN	JUL	AGO	SET	OUT	NOV	DEZ	Total	Média
Escrito (Folha)	24	31	23	13	13	18	16	24	26	26	29	32	275	22,82
Pessoal (da ao S&U) / Volta aos Leitos	181	114	115	78	88	78	76	126	214	152	189	113	1413	117,75
Total	189	145	138	91	98	98	92	150	240	178	129	145	1.688	130,67

ELOGIOS, RECLAMAÇÕES, SUGESTÕES E DÚVIDAS DOS USUÁRIOS POR MÊS

ANO: 2021

Gráfico Representativo dos Totais Acumulados no Ano



Item Verificação	JAN	FEV	MAR	ABR	MAI	JUN	JUL	AGO	SET	OUT	NOV	DEZ	Total	Média
Elogios	79	99	147	111	74	79	103	105	148	110	88	122	1266	105,50
Reclamações	3	2	2	3	5	10	2	5	5	4	6	7	54	4,50
Sugestões	0	0	0	0	1	1	0	0	0	0	0	0	2	0,17
Relatos	1	0	0	0	0	1	0	0	1	0	0	0	3	0,25
Total	83	101	149	114	80	91	105	110	154	114	95	129	1.325	110,42

REPRESENTAÇÃO PERCENTUAL DOS ELOGIOS, RECLAMAÇÕES, SUGESTÕES E DÚVIDAS DOS USUÁRIOS POR MÊS

ANO: 2021

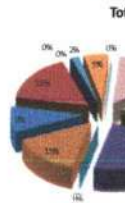


Item Verificação	JAN	FEV	MAR	ABR	MAI	JUN	JUL	AGO	SET	OUT	NOV	DEZ	Média
Elogios	95,18	98,01	98,65	97,36	92,50	86,80	96,00	95,45	96,10	96,49	93,68	94,57	94,17
Reclamações	3,61	1,96	1,35	2,64	6,25	10,00	2,00	4,55	3,25	3,51	6,32	5,43	4,34
Sugestões	0,00	0,00	0,00	0,00	1,25	1,00	0,00	0,00	0,00	0,00	0,00	0,00	0,17
Relatos	1,21	0,00	0,00	0,00	0,00	1,00	0,00	0,00	0,65	0,00	0,00	0,00	0,32
Total (%)	100,00	100,00	100,00	100,00	100,00	100,00	100,00	100,00	100,00	100,00	100,00	100,00	100,00



RECLAMAÇÕES DOS USUÁRIOS POR SETOR POR MÊS
ANO: 2021

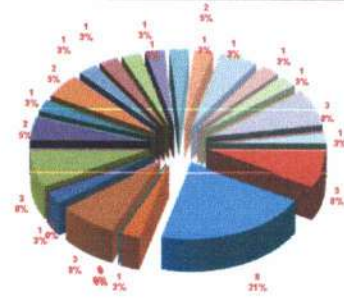
Gráfico
Representativo
dos Totais
Acumulados no
Ano



Item Verificação	JAN	FEV	MAR	ABR	MAI	JUN	JUL	AGO	SET	OUT	NOV	DEZ	Total	Média
Serviço de Higienização e Limpeza	0	0	0	0	1	0	0	1	0	0	0	0	2	0,17
Ambulatório	0	0	0	0	0	0	0	0	0	0	0	0	0	0,00
Direção Assistencial	0	0	0	0	0	0	0	0	0	0	0	0	0	0,00
Diretoria Técnica	0	2	1	0	1	3	0	2	0	0	0	0	5	1,17
SADT	0	0	0	0	0	0	0	0	0	0	0	0	0	0,00
Serviço de Nutrição	0	0	1	1	0	4	0	0	0	0	2	0	8	0,97
Recepção SADT/Ambulatório	0	0	0	0	0	1	0	0	0	0	4	0	5	0,42
Unidades de Internação	1	0	0	1	0	1	0	2	2	7	0	0	8	0,75
Fisioterapia	0	0	0	0	0	0	0	0	0	0	0	0	0	0,00
Recepção Entrega de Resultados de Exames	0	0	0	0	0	0	0	0	0	0	0	0	0	0,00
Acolhimento	0	0	0	0	0	0	0	0	0	0	0	0	0	0,00
Laboratório	0	0	0	1	1	0	0	0	0	0	0	0	1	0,08
Direção Hospitalar	0	0	0	0	0	0	0	0	0	0	0	0	0	0,00
Serviço Pronto-atendimento do Paciente	1	0	0	0	1	1	0	2	1	1	0	2	8	0,97
Portaria	2	0	0	0	0	0	1	0	1	1	0	0	5	0,42
Total	4	2	2	3	5	10	2	5	5	4	6	7	55	4,58

RECLAMAÇÕES DOS USUÁRIOS POR SERVIÇO POR MÊS
ANO: 2021

Gráfico
Representativo
dos Totais
Acumulados no
Ano



Item Verificação	JAN	FEV	MAR	ABR	MAI	JUN	JUL	AGO	SET	OUT	NOV	DEZ	Total	Média
Falta de Cordialidade no atendimento assistencial	1	0	0	1	0	0	0	1	0	0	0	0	3	0,25
Demora para entregar a Cópia do Prontuário	1	0	0	0	1	1	0	0	2	1	0	0	6	0,67
Banheiro -Corredor da Clínica Pediátrica	0	0	0	0	1	0	0	0	0	0	0	0	1	0,08
Não realização de exame de ultrassom	0	0	0	0	0	0	0	0	0	0	0	0	0	0,00
Acompanhantes da UTI Neonatal - Horário de almoço	0	0	0	0	0	0	0	0	0	0	0	0	0	0,00
Atendimento assistencial - Acolhimento	0	0	0	0	1	1	0	0	0	0	0	1	3	0,25
Cuidados Assistências - 06.10.2021	0	0	0	0	0	0	0	0	0	1	0	0	1	0,08
Forma de tratamento com o usuário/acompanhante.	0	0	0	0	0	0	0	0	0	0	1	0	1	0,08
Atendimento na Portaria	1	0	0	0	0	0	1	0	1	0	0	0	3	0,25
Atraso Médico - Exame de Contraste	0	1	0	0	0	0	0	0	0	0	0	1	2	0,17
Atendimento médico - Hemodialise	0	1	0	0	0	0	0	0	0	0	0	0	1	0,08
Forma no Tratamento com Usuário - Laboratório	0	0	0	0	1	0	1	0	0	0	0	0	2	0,17
Agendamento de Retorno errado	0	0	0	0	0	1	0	0	0	0	0	0	1	0,08
Funcionamento do aparelho de Chamada	0	0	0	0	0	0	0	0	1	0	0	0	1	0,08
Informações sobre acompanhantes	0	0	0	0	0	0	0	0	0	1	0	0	1	0,08
Guarda Volume	0	0	0	0	0	0	0	0	0	1	0	0	1	0,08
Ausência de Poltrona	0	0	0	0	0	0	0	0	1	0	0	0	1	0,08
Atendimento na Clínica Pediátrica.	0	0	0	0	0	0	0	1	0	0	0	0	1	0,08
Insatisfação tempo de espera Médico	0	0	0	0	0	1	0	1	0	0	0	0	2	0,17
Atendimento assistencial - UTI Pediátrica	0	0	0	0	0	1	0	0	0	0	0	0	1	0,08
Ausência do Médico Oftalmologista	0	0	0	0	0	1	0	0	0	0	0	0	1	0,08
Não realização de Cirurgia	0	0	0	0	0	0	0	0	0	0	0	0	0	0,00
Informações - Portaria	1	0	0	0	0	0	0	0	0	0	0	0	1	0,08
Atendimento Ambulatorial - 08/03/2021	0	0	1	0	0	0	0	0	0	0	0	0	1	0,08
Consulta com Infectologista - Substituição Clínico Geral	0	0	0	0	0	0	0	0	0	0	0	0	0	0,00
SHL - Barulho ao recolher resíduos.	0	0	0	0	0	0	0	1	0	0	0	0	1	0,08
Atraso do Médico - Obstetrícia	0	0	0	0	1	0	0	0	1	0	0	0	2	0,17
Horário de Realização dos Exames Laboratoriais	0	0	0	1	0	0	0	0	0	0	0	0	1	0,08
Refeições fornecidas - UTI Neo/UTI Pediátrica	0	0	1	1	0	4	0	0	0	0	0	0	6	0,50
Total	4	2	2	3	5	10	2	5	5	4	6	7	55	4,58
RETORNO AOS USUÁRIOS - RECLAMAÇÕES - MESES ANTERIORES PENDENTES	0	0	0	0	0	0	0	0	0	0	0	0	0	0,00
RETORNO AOS USUÁRIOS - RECLAMAÇÕES DO MÊS ATUAL	4	2	2	3	5	10	2	5	5	4	6	7	55	4,58333333
% DE RETORNO AOS USUÁRIOS REFERENTE RECLAMAÇÕES	100,00%	100,00%	100,00%	100,00%	100,00%	100,00%	100,00%	100,00%	100,00%	100,00%	100,00%	100,00%	100,00%	100,00%

5. Censo de Origem dos Usuários

Plano Estatístico: Consta neste relatório mensal o total de pacientes atendidos por município de residência, de acordo com as informações obtidas pelo Sistema informatizado de Gestão, separando as estatísticas por tipo de atendimento (ex.: internação, ambulatório, urgência, SADT).

Fonte: Serviço do Prontuário do Paciente/HRSP

PLANO ESTATÍSTICO - 2021 - HOSPITAL REGIONAL
DO SUDESTE DO PARÁ DR. GERALDO VELOSO

	JAN	FEV	MAR	ABR	MAI	JUN	JUL	AGO	SET	OUT	NOV	DEZ	ACUM
1. Estabulização de Pacientes Internados													
1.1. Nº de Leitos por Unidade													
Clinica Cirúrgica	31	31	31	31	31	31	31	31	31	31	31	31	31
Clinica Médica	23	23	23	23	23	23	23	23	23	23	23	23	23
Clinica Cardiologia	8	8	8	8	8	8	8	8	8	8	8	8	8
Clinica Pediatría	11	11	11	11	11	11	11	11	11	11	11	11	11
Clinica Obstétrica	4	4	4	4	4	4	4	4	4	4	4	4	4
UTI Adulto	20	20	20	20	20	20	20	20	20	20	20	20	20
UTI Pediatría	9	9	9	9	9	9	9	9	9	9	9	9	9
UTI Neonatal	9	9	9	9	9	9	9	9	9	9	9	9	9
Total	115	115	115	115	115	115	115	115	115	115	115	115	115
1.2. Nº de Leitos-Dia por Unidade													
Clinica Cirúrgica	744	672	746	734	745	720	628	661	626	661	630	661	6332
Clinica Médica	713	640	455	599	610	599	620	525	603	713	690	713	7.489
Clinica Cardiologia	248	224	219	234	228	240	248	248	240	248	240	248	2.863
Clinica Pediatría	327	288	329	314	299	330	341	332	330	341	311	314	3.846
Clinica Obstétrica	124	112	124	120	122	120	122	124	120	124	120	124	1.456
UTI Adulto	618	558	620	600	620	600	620	620	600	620	600	620	7.296
UTI Pediatría	248	224	248	240	248	240	248	248	256	279	266	254	2.999
UTI Neonatal	279	252	279	270	279	270	279	279	270	279	270	278	3.281
Total	3.361	2.978	3.617	3.111	3.148	3.119	3.396	3.337	3.349	3.565	3.427	3.512	39.162
1.3. Nº de Leitos-Dia por Especialidade													
Clinica Cirúrgica	744	672	746	734	745	720	628	661	626	661	630	661	6332
Clinica Médica	713	640	455	599	610	599	620	525	603	713	690	713	7.489
Clinica Cardiologia	248	224	219	234	228	240	248	248	240	248	240	248	2.863
Clinica Pediatría	327	288	329	314	299	330	341	332	330	341	311	314	3.846
Clinica Obstétrica	124	112	124	120	122	120	122	124	120	124	120	124	1.456
UTI Adulto	618	558	620	600	620	600	620	620	600	620	600	620	7.296
UTI Pediatría	248	224	248	240	248	240	248	248	256	279	266	254	2.999
UTI Neonatal	279	252	279	270	279	270	279	279	270	279	270	278	3.281
Total	3.361	2.978	3.617	3.111	3.148	3.119	3.396	3.337	3.349	3.565	3.427	3.512	39.162
1.4. Nº de Pacientes-Dia por Especialidade													
Cirurgia Vasculár	18	42	32	5	0	6	27	12	26	23	88	107	386
Buco-maxilo	82	42	17	7	14	6	18	57	178	105	68	117	639
Cardiologia	47	72	75	70	75	72	39	58	58	46	68	106	708
Cirurgia Geral	331	340	281	209	253	302	194	182	377	410	331	384	3.464
Cirurgia Pediatría	117	119	62	45	57	75	58	114	105	94	82	43	971
Infecologia	830	826	921	1.438	1.338	1.288	884	357	119	8	44	80	8.121
Médica	11	13	30	0	14	30	43	48	36	55	36	42	364
Nefrologia	30	35	56	38	85	120	87	26	80	59	20	18	624
Neurocirurgia	540	444	344	363	302	336	404	617	580	707	449	487	5.672
Obstetria	17	29	11	45	70	19	38	18	13	5	31	27	323
Oftalmologia	41	28	0	2	2	1	11	28	42	27	18	46	246
Ortopedia	319	329	201	195	62	36	170	406	466	559	675	560	4.800
Otorrinolaringologia	85	40	6	0	1	5	7	32	7	34	37	29	332
Pediatria	384	313	313	281	313	346	375	418	389	468	460	451	4.450
Plástica	87	73	0	0	0	0	0	24	2	93	99	37	415
Urologia	11	13	41	39	13	6	12	39	42	21	68	50	344
Total	2.958	2.648	2.487	2.727	2.588	2.629	2.657	2.454	2.426	2.654	2.574	2.583	31.117
1.5. Nº de Pacientes-Dia por Unidade													
Clinica Cirúrgica	707	626	626	665	641	578	487	755	717	814	767	698	6.881
Clinica Médica	666	596	350	539	567	545	583	353	374	488	518	526	6.945
Clinica Cardiologia	205	199	183	205	146	142	87	94	140	81	11	90	1.982
Clinica Pediatría	273	221	180	227	204	254	257	204	137	169	160	167	2.482
Clinica Obstétrica	43	37	72	80	85	67	68	38	19	20	26	27	582
UTI Adulto	597	522	544	566	572	558	517	535	583	574	562	574	5.968
UTI Pediatría	294	211	190	199	184	226	284	292	207	217	227	238	2.589
UTI Neonatal	283	236	252	246	259	254	278	230	220	273	262	241	3.088
Total	2.958	2.648	2.487	2.727	2.588	2.629	2.657	2.454	2.426	2.654	2.574	2.583	31.117
1.6. Média Diária de Pacientes por Unidade													
Clinica Cirúrgica	22,81	21,59	20,19	22,17	21,37	19,27	15,71	24,35	23,80	26,26	25,57	22,52	22,14
Clinica Médica	21,48	20,55	11,39	17,97	16,90	18,17	18,81	11,39	12,47	15,74	17,27	16,97	16,58
Clinica Cardiologia	6,81	6,66	6,23	6,83	4,87	4,73	2,81	3,03	4,97	2,61	0,37	2,90	4,40
Clinica Pediatría	8,81	7,62	5,81	7,57	6,80	8,47	8,57	6,58	4,57	5,45	6,10	5,39	6,81
Clinica Obstétrica	1,39	1,28	2,32	2,67	2,23	1,23	1,23	0,63	0,65	0,67	0,67	0,67	1,80
UTI Adulto	19,26	16,00	17,55	18,87	19,07	18,60	16,68	17,26	18,77	19,10	19,13	19,23	19,46
UTI Pediatría	6,59	7,28	6,53	6,63	6,13	7,53	6,58	6,52	6,30	7,00	7,37	7,68	6,95
UTI Neonatal	8,48	8,14	8,13	8,20	8,63	8,63	8,19	8,87	8,87	8,91	8,73	7,77	8,44
Total	95,42	81,31	77,65	94,83	89,59	87,63	79,26	105,87	99,61	108,87	108,87	99,61	95,42
1.7. Internações por Especialidade													
Cirurgia Vasculár	2	3	2	1	0	1	1	2	3	4	4	16	39
Buco-maxilo	9	3	2	1	1	1	5	9	17	9	13	21	81
Cardiologia	7	12	6	5	3	5	3	3	4	4	8	8	68
Cirurgia Geral	30	24	23	17	25	21	19	27	43	47	38	51	365
Cirurgia Pediatría	17	11	8	5	6	8	8	29	29	19	18	14	172
Infecologia	67	61	95	103	136	104	47	29	0	2	3	3	658
Médica	1	1	4	0	2	0	1	1	1	4	5	4	28
Nefrologia	6	4	5	2	6	11	5	2	7	4	5	4	58
Neurocirurgia	45	41	27	23	30	30	41	27	40	39	31	36	418
Obstetria	5	9	3	11	8	4	7	5	5	1	3	3	64
Oftalmologia	9	7	1	2	1	1	2	12	18	18	1	23	82
Ortopedia	28	21	18	10	9	3	28	41	47	38	57	94	332
Otorrinolaringologia	8	5	4	0	1	3	4	12	3	12	13	12	77
Pediatria	38	18	21	23	23	13	21	14	18	13	27	28	243
Plástica	0	0	0	0	0	0	0	8	1	13	4	1	27
Urologia	5	8	1	2	1	2	2	12	7	9	9	11	89
Total	262	226	229	265	252	267	192	233	242	235	239	276	2.782
1.8. Internações por Unidade													
Clinica Cirúrgica	57	50	60	50	72	55	46	88	66	56	61	71	752
Clinica Médica	45	43	27	40	59	56	56	38	43	71	57	77	615
Clinica Cardiologia	23	8	11	8	4	0	0	0	0	5	2	3	67
Clinica Pediatría	10	21	28	15	20	23	53	33	36	43	30	30	345
Clinica Obstétrica	60	64	49	49	62	51	32	31	49	39	42	48	576
UTI Adulto	60	51	64	62	64	64	60	64	60	64	62	64	680
UTI Pediatría	23	22	18	14	19	9	12	20	14	14	13	19	197
UTI Neonatal	14	9	14	16	14	10	10	5	12	8	12	14	1



Summary table with 13 columns and 5 rows (UTI Adulto, UTI Pediátrica, UTI Neonatal, Total).

1.13. Óbitos por Especialidade

Table of deaths by specialty with 13 columns and 26 rows.

1.14. Óbitos por Unidade

Table of deaths by unit with 13 columns and 14 rows.

1.17. Óbito não Institucional por Especialidade (144)

Table of non-institutional deaths by specialty with 13 columns and 26 rows.

1.18. Óbito Institucional por Especialidade (924)

Table of institutional deaths by specialty with 13 columns and 26 rows.

1.19. Óbitos por Faixa Etária

Table of deaths by age group with 13 columns and 12 rows.

1.20. Transfêrencia Interna por Unidade (Entrada)

Table of internal transfers by unit with 13 columns and 11 rows.

1.21. Transfêrencia Interna por Unidade (Saída)

Table of internal transfers by unit with 13 columns and 11 rows.

1.22. Pacientes Saneados por Especialidade

Table of discharged patients by specialty with 13 columns and 26 rows.

Handwritten signature or initials.

1.23. Pacientes Sadios por Unidade

Clinica Cirurgica	47	39	45	55	58	42	40	92	88	62	80	79	227
Clinica Médica	69	72	46	23	33	32	34	17	49	67	60	100	588
Clinica Cardiologia	33	27	18	24	25	38	28	15	11	16	3	8	246
Clinica Obstétrica	40	40	30	40	38	40	39	40	51	44	44	37	473
Clinica Pediatría	13	10	12	14	18	12	19	9	8	9	9	6	138
UTI Adulto	23	29	34	40	42	28	25	20	15	19	28	17	329
UTI Pediatría	14	16	19	16	19	9	10	18	9	11	11	14	166
UTI Neonatal	13	6	9	15	13	7	10	4	0	7	6	12	111
Total	252	220	218	217	246	265	284	228	234	224	248	273	2777

1.24. Porcentagem de Ocupação por Unidade

Clinica Cirurgica	95,03%	83,15%	83,81%	90,00%	86,04%	80,28%	58,82%	78,56%	77,10%	84,70%	82,47%	72,63%	81,26%
Clinica Médica	93,41%	93,13%	76,92%	89,98%	81,91%	90,99%	94,03%	67,24%	82,02%	88,44%	75,07%	73,77%	89,72%
Clinica Cardiologia	82,66%	88,84%	86,13%	87,61%	84,60%	56,17%	35,08%	37,90%	62,08%	32,66%	4,98%	35,29%	55,86%
Clinica Obstétrica	83,49%	78,74%	54,71%	72,29%	70,59%	76,07%	75,37%	61,45%	41,50%	49,54%	60,77%	53,18%	64,53%
UTI Adulto	34,09%	33,84%	58,09%	86,67%	86,87%	69,87%	55,83%	65,74%	30,65%	15,37%	21,67%	21,77%	39,87%
UTI Pediatría	86,90%	82,95%	87,74%	94,35%	92,26%	83,00%	83,39%	88,29%	93,83%	95,48%	85,67%	98,13%	92,32%
UTI Neonatal	82,36%	94,20%	78,61%	82,92%	74,19%	94,17%	82,86%	81,45%	80,86%	77,78%	85,34%	63,70%	83,66%
Total	94,27%	93,85%	91,30%	91,11%	82,83%	85,83%	91,04%	88,57%	68,50%	87,85%	87,04%	88,60%	93,87%
Porcentagem Geral de Ocupação	89,61%	89,16%	79,78%	87,86%	82,53%	84,29%	74,32%	73,68%	72,44%	74,45%	75,11%	73,55%	79,48%

1.25. Média de Permanência por Unidade

Clinica Cirurgica	14,14	12,78	12,78	10,23	8,32	9,48	6,19	7,55	7,32	11,63	8,52	7,35	9,43
Clinica Médica	9,51	8,16	7,81	15,40	11,52	10,60	11,43	10,38	8,90	8,18	7,40	4,35	8,28
Clinica Cardiologia	3,31	3,70	4,80	4,44	3,40	5,58	2,58	2,71	2,11	2,00	1,73	2,25	3,21
Clinica Obstétrica	6,21	9,48	3,77	7,07	4,08	3,84	3,50	5,22	19,42	4,50	1,38	8,18	5,85
Clinica Pediatría	4,63	8,19	4,50	6,31	5,23	7,17	5,04	3,48	2,80	3,38	3,32	4,18	4,65
UTI Adulto	12,88	10,24	10,88	10,48	10,79	10,94	12,61	15,74	15,22	11,81	13,67	11,46	11,99
UTI Pediatría	13,60	11,11	9,05	12,44	9,20	17,38	18,55	8,82	14,79	12,78	20,84	12,53	12,74
UTI Neonatal	18,79	33,71	22,91	16,40	19,92	28,78	25,40	68,75	28,00	34,13	43,67	20,08	25,83
Média Geral de Permanência	11,74	12,04	11,84	12,57	10,56	12,82	12,04	10,87	10,37	11,34	10,38	9,46	11,21

1.26. Índice de Giro de Leitos por Unidade

Clinica Cirurgica	1,61	1,58	1,58	2,10	2,48	1,97	1,71	3,23	3,16	2,26	2,80	3,06	2,17
Clinica Médica	2,04	3,17	2,90	1,52	1,91	2,27	2,22	1,48	2,39	3,43	3,94	5,38	2,34
Clinica Cardiologia	3,25	2,50	3,75	4,50	6,25	3,00	5,75	3,50	2,25	2,50	3,75	3,00	3,73
Clinica Obstétrica	4,13	2,63	2,75	3,83	4,50	4,63	3,83	2,25	1,50	2,25	1,00	1,38	3,18
Clinica Pediatría	3,44	2,45	3,64	3,27	3,55	4,18	4,84	5,38	4,45	4,55	5,18	3,84	3,97
UTI Adulto	2,30	2,55	2,50	2,70	2,85	2,55	2,05	1,70	1,85	2,55	2,10	2,80	2,34
UTI Pediatría	1,67	2,11	2,33	1,78	2,22	1,44	1,22	2,33	1,56	1,89	1,22	2,11	1,84
UTI Neonatal	1,58	0,78	1,22	1,67	1,44	1,00	1,11	0,44	1,11	0,86	0,67	1,33	1,12
Total	2,44	2,23	2,21	2,33	2,67	2,43	2,34	2,47	2,47	2,63	2,68	3,15	2,42

1.27. Taxa de Mortalidade por Unidade

Clinica Cirurgica	44,00%	40,82%	59,18%	44,62%	41,58%	47,54%	16,98%	1,00%	0,00%	0,00%	0,00%	0,00%	19,95%
Clinica Médica	0,00%	0,00%	13,04%	31,43%	34,55%	36,22%	50,66%	20,59%	0,00%	0,00%	1,43%	0,00%	13,83%
Clinica Cardiologia	0,00%	0,00%	0,00%	0,00%	0,00%	0,00%	0,00%	0,00%	0,00%	0,00%	0,00%	0,00%	8,89%
Clinica Obstétrica	0,00%	0,00%	4,55%	0,00%	0,00%	0,00%	4,39%	0,00%	0,00%	0,00%	0,00%	0,00%	0,73%
Clinica Pediatría	0,00%	0,00%	0,00%	0,00%	0,00%	0,00%	0,00%	0,00%	0,00%	0,00%	0,00%	0,00%	0,37%
UTI Adulto	30,43%	41,18%	30,00%	50,00%	67,92%	49,02%	43,96%	55,88%	32,43%	25,49%	45,24%	25,00%	41,28%
UTI Pediatría	13,33%	15,79%	9,52%	6,25%	5,00%	7,69%	8,09%	4,76%	14,29%	0,00%	0,00%	5,26%	7,61%
UTI Neonatal	28,57%	28,57%	18,18%	6,67%	15,38%	33,33%	20,00%	25,00%	50,00%	0,00%	0,00%	0,00%	18,49%
Total	15,38%	18,29%	22,85%	26,87%	28,94%	29,29%	22,39%	18,21%	6,69%	4,29%	7,82%	3,87%	15,98%

1.28. Taxa de Mortalidade por Tipo

Institucional	14,29%	16,82%	23,39%	29,03%	34,15%	34,63%	23,04%	10,18%	7,69%	4,70%	7,89%	4,40%	17,86%
Não Institucional	2,78%	4,55%	2,29%	4,15%	4,47%	2,85%	0,43%	0,85%	0,81%	0,00%	0,73%	2,84%	2,44%
Neonatal	17,39%	9,09%	11,11%	7,14%	10,53%	33,33%	16,67%	5,00%	35,71%	0,00%	0,00%	0,00%	11,17%
Operatória	1,46%	4,27%	5,95%	7,84%	7,69%	0,00%	4,31%	0,56%	1,09%	1,10%	0,58	0,58	23,52%
Materna	0,00%	0,00%	0,00%	0,00%	0,00%	0,00%	0,00%	0,00%	0,00%	0,00%	0,00%	0,00%	0,00%

1.29. Taxa de Mortalidade por Unidade

Clinica Cirurgica	44,00%	40,82%	59,18%	44,62%	41,58%	47,54%	16,98%	1,00%	0,00%	0,00%	0,00%	0,00%	19,95%
Clinica Médica	0,00%	0,00%	13,04%	31,43%	34,55%	36,22%	50,66%	20,59%	0,00%	0,00%	1,43%	0,00%	13,83%
Clinica Cardiologia	0,00%	0,00%	0,00%	0,00%	0,00%	0,00%	0,00%	0,00%	0,00%	0,00%	0,00%	0,00%	8,89%
Clinica Obstétrica	0,00%	0,00%	4,55%	0,00%	0,00%	0,00%	4,39%	0,00%	0,00%	0,00%	0,00%	0,00%	0,73%
Clinica Pediatría	0,00%	0,00%	0,00%	0,00%	0,00%	0,00%	0,00%	0,00%	0,00%	0,00%	0,00%	0,00%	0,37%
UTI Adulto	30,43%	41,18%	30,00%	50,00%	67,92%	49,02%	43,96%	55,88%	32,43%	25,49%	45,24%	25,00%	41,28%
UTI Pediatría	13,33%	15,79%	9,52%	6,25%	5,00%	7,69%	8,09%	4,76%	14,29%	0,00%	0,00%	5,26%	7,61%
UTI Neonatal	28,57%	28,57%	18,18%	6,67%	15,38%	33,33%	20,00%	25,00%	50,00%	0,00%	0,00%	0,00%	18,49%
Total	15,38%	18,29%	22,85%	26,87%	28,94%	29,29%	22,39%	18,21%	6,69%	4,29%	7,82%	3,87%	15,98%

1.30. Taxa de Mortalidade por Tipo

Institucional	14,29%	16,82%	23,39%	29,03%	34,15%	34,63%	23,04%	10,18%	7,69%	4,70%	7,89%	4,40%	17,86%
Não Institucional	2,78%	4,55%	2,29%	4,15%	4,47%	2,85%	0,43%	0,85%	0,81%	0,00%	0,73%	2,84%	2,44%
Neonatal	17,39%	9,09%	11,11%	7,14%	10,53%	33,33%	16,67%	5,00%	35,71%	0,00%	0,00%	0,00%	11,17%
Operatória	1,46%	4,27%	5,95%	7,84%	7,69%	0,00%	4,31%	0,56%	1,09%	1,10%	0,58	0,58	23,52%
Materna	0,00%	0,00%	0,00%	0,00%	0,00%	0,00%	0,00%	0,00%	0,00%	0,00%	0,00%	0,00%	0,00%

Taxa de Mortalidade Global

Total	17,86%	21,27%	25,51%	32,73%	35,62%	39,81%	28,85%	12,83%	8,12%	5,56%	8,43%	5,15%	19,76%
--------------	---------------	---------------	---------------	---------------	---------------	---------------	---------------	---------------	--------------	--------------	--------------	--------------	---------------

2. Serviços Assistenciais

2.1. Centro Cirurgico

2.1.1. Cirurgias por Porte

Cirurgias Pequenas	21	33	13	9	5	20	23	41	25	29	26	25	278
Cirurgias Médias	68	59	50	85	44	41	58	81	80	101	87	85	838
Cirurgias Grandes	47	25	21	28	18	18	35	58	21	83	53	62	483
Total	137	117	84	162	65	79	116	178	166	183	182	172	1.583
Número de Óbitos Operatórios	2	5	5	8	5	8	9	1	8	2	2	1	36

Média Diária de Cirurgias

Total	4,42	4,83	2,71	3,40	2,18	2,83	3,74	5,74	5,60	5,98	6,87	5,55	4,33
--------------	-------------	-------------	-------------	-------------	-------------	-------------	-------------	-------------	-------------	-------------	-------------	-------------	-------------

Procedimentos	158	133	96	115	76	91	138	195	184	202	199	184	1.172
----------------------	------------	------------	-----------	------------	-----------	-----------	------------	------------	------------	------------	------------	------------	--------------

Nº de Salas Cirurgicas	4	4	4	4	4	4	4	4	4	4	4	4	4
-------------------------------	----------	----------	----------	----------	----------	----------	----------	----------	----------	----------	----------	----------	----------

Média de Cirurgias por Sala	1,18	1,81	0,88	0,85	0,52	0,88	0,94	1,44	1,48	1,48	1,52	1,39	0,2
------------------------------------	-------------	-------------	-------------	-------------	-------------	-------------	-------------	-------------	-------------	-------------	-------------	-------------	------------

2.1.2. Cirurgias de Pacientes por Tipo

Cirurgias de Urgência	48	54	38	48	26	20	37	45	40	55	29	36	475
Cirurgias Eletivas	91	63	46	54	39	59	79	133	128	128	153	133	1.108
Total	137	117	84										

	62	55	40	63	40	51	67	85	89	81	75	60	748
Genal	62	55	40	63	40	51	67	85	89	81	75	60	748
Periferal	1	1	0	0	0	0	0	1	5	3	3	0	14
Rioquiana	40	41	24	33	19	16	23	51	50	89	79	70	543
Bloquiana	0	3	4	4	2	5	7	17	30	21	20	0	128
Sedeado	40	31	25	15	14	13	10	48	41	71	77	34	451
Outras	0	0	0	0	0	0	0	0	0	0	0	0	0
Total	179	142	165	118	77	92	133	221	234	263	268	291	2.825
Média Diária	63,98	4,96	3,39	3,93	2,48	3,87	4,29	7,13	7,80	8,48	8,67	6,48	5,53
2.2.2. Anestésias por Unidade													
Clínica Cirúrgica	10	6	6	10	4	6	27	98	115	92	94	74	545
Clínica Médica	65	47	23	31	27	24	41	29	28	71	64	59	589
Clínica Obstétrica	10	10	21	13	7	7	9	2	8	10	2	5	184
Clínica Cardiológica	24	17	13	7	1	1	0	0	0	5	1	0	69
Clínica Pediátrica	36	25	8	24	16	23	33	48	38	51	45	29	376
UTI Adulto	31	30	26	15	8	7	10	26	23	25	39	29	272
UTI Infantil	1	5	3	8	0	14	8	8	9	8	13	4	84
UTI Neonatal	2	2	3	8	0	5	7	5	10	3	2	1	51
Acómodo/Ambulatório	0	0	0	0	0	0	0	0	0	0	0	0	0
Total	179	142	165	118	77	92	133	221	234	263	268	291	2825
2.3.1. Partos por Tipo													
Parto Normal	0	0	0	0	0	0	0	0	0	0	0	0	0
Parto Instrumental	0	0	0	0	0	0	0	0	0	0	0	0	0
Cesarea	5	8	2	9	5	4	7	3	4	1	3	3	54
Total	5	8	2	9	5	4	7	3	4	1	3	3	54
2.3.2 - Nascimento por Sexo													
Masculino	1	4	0	1	4	3	6	1	3	1	3	4	31
Feminino	4	4	0	9	1	1	3	2	1	0	0	1	26
Não Identificado (Hemafrodita)	0	0	0	0	0	0	0	0	0	0	0	0	0
Total	5	8	0	10	5	4	9	3	4	1	3	5	57
2.3.3 - Nativos por Sexo													
Masculino	3	4	1	2	4	3	6	1	3	1	3	4	35
Feminino	3	4	1	8	1	1	2	2	1	0	0	1	24
Não Identificado (Hemafrodita)	0	0	0	0	0	0	0	0	0	0	0	0	0
Total	6	8	2	10	5	4	8	3	4	1	3	5	59
2.3.4 - Nativos por Sexo Normais + 36 semanas													
Masculino	2	2	0	1	4	3	8	1	2	1	3	1	26
Feminino	2	2	1	7	0	0	3	2	1	0	0	0	19
Não Identificado (Hemafrodita)	0	0	0	0	0	0	0	0	0	0	0	0	0
Total	4	4	1	8	4	3	9	3	3	1	3	1	44
2.3.5 - Nativos por Sexo - Prematuros - 36 semanas													
Masculino	1	2	1	1	1	0	0	0	1	0	0	3	10
Feminino	1	2	0	1	0	1	0	0	0	0	0	1	6
Não Identificado (Hemafrodita)	0	0	0	0	0	0	0	0	0	0	0	0	0
Total	2	4	1	2	1	1	0	0	1	0	0	4	16
2.3.6 - Nativos por Sexo - Até 2500g													
Masculino	1	1	1	1	2	0	2	0	2	0	2	3	15
Feminino	1	0	0	1	0	1	0	0	0	0	0	1	4
Não Identificado (Hemafrodita)	0	0	0	0	0	0	0	0	0	0	0	0	0
Total	2	1	1	2	2	1	2	0	2	0	2	4	19
2.3.7 - Natimortos por Sexo													
Masculino	0	0	1	0	0	0	0	0	0	0	0	0	1
Feminino	0	0	1	0	0	0	1	0	0	0	0	0	2
Não Identificado (Hemafrodita)	0	0	0	0	0	0	0	0	0	0	0	0	0
Total	0	0	2	0	0	0	1	0	0	0	0	0	3
2.4. Controle de Material Esterilizado													
2.4.1. Produção													
Pacotes/Caixas preparados	12.971	11.726	13.414	12.693	10.883	12.029	12.190	12.002	11.995	13.172	14.410	13.836	152.871
Processamentos de Autoclave	148	127	127	124	129	125	149	160	160	161	174	166	1.746
Processamentos de Steriad	18	11	8	13	8	8	15	23	38	25	1	0	164
Processamentos Termodesinfetadora	212	207	213	211	215	214	220	251	246	237	228	224	2.676
Processamentos Lavadora de Endoscópio	0	0	0	0	0	0	0	0	0	0	0	0	-
Total	13.347	12.869	13.762	13.241	12.123	12.376	12.544	13.836	12.437	13.595	14.811	14.226	156.873
2.4.2. Pacotes Distribuídos por Setor													
Clínica Cirúrgica	1.863	853	2.146	1.871	1.898	1.796	977	866	728	1.027	1.098	708	15.831
Clínica Médica	1.277	1.467	872	1.233	1.355	1.416	1.910	842	548	508	794	820	12.725
Clínica Obstétrica	75	57	123	190	248	296	325	167	86	194	225	141	2.115
Clínica Cardiológica	349	292	505	382	217	478	240	244	247	199	67	438	3.848
Clínica Pediátrica	157	111	258	578	254	279	261	137	92	247	229	188	2.769
UTI Adulto	2.430	1.208	3.538	1.658	1.747	1.805	1.545	1.765	1.797	1.713	1.733	2.248	21.987
UTI Neonatal	678	556	745	688	875	962	1.015	965	1.069	1.058	976	1.042	10.423
Centro Cirúrgico	598	598	721	579	578	692	820	787	787	761	593	897	8.491
Farmácia	2.884	2.279	2.015	2.437	1.460	2.118	3.000	4.533	4.039	3.863	3.939	3.191	35.751
Acómodo	0	0	0	0	0	0	0	0	237	0	0	0	237
Laboratório	338	290	451	431	358	354	285	201	221	267	267	287	3.147
Hemodialis	9	100	790	829	700	601	282	0	50	600	0	0	3.862
Ambulatório	0	0	0	0	0	0	0	0	0	0	0	0	-
Tra	46	82	58	75	67	95	66	101	52	87	58	52	813
Total	11.213	8.584	11.697	12.803	10.881	11.337	11.299	11.415	19.837	34.912	32.289	11.212	156.679
2.5. Ambulatório de Referência													
2.5.1. Consultas													
Consultas Simples	2503	2144	2425	1995	1545	1610	1700	2392	2311	1728	1758	1849	23.967
Procedimentos Cirúrgicos	0	0	0	0	0	0	0	0	0	0	0	0	-
Total	2.503	2.144	2.425	1.995	1.545	1.610	1.700	2.392	2.311	1.728	1.758	1.849	23.967
Média Diária de Consultas	88,7	73,9	78,2	66,5	49,8	54,8	54,8	77,2	77,8	55,8	58,8	58,6	65,3
2.5.3. Procedimentos Realizados no P.A.													
Curativos grandes	3	2	6	2	2	4	4	1	1	8	3	0	38
Curativos médios	4	0	2	7	1	3	0	4	3	2	2	0	32
Curativos pequenos	2	3	4	6	2	3	10	7	8	2	8	0	53
Dilatação da Pupila	59	40	60	38	51	31	23	95	34	45	12	0	537
Retirada de Pontos	2	6	11	4	4	2	5	10	11	5	11	8	79
Colocação de Gesso	0	0	0	0	0	0	0	0	0	0	0	0	-
Retirada de Sonda	0	0	1	3	3	2	4	0	3	2	0	1	19
Retirada de Pino	0	0	0	1	0	0	0	0	0	0	0	0	1
Troca de Cateter	0	0	0	0	0	0	0	0	0	1	0	0	1
Aplicação Intra-articular	0	0	0	0	0	0	0	0	0	0	0	0	-
Aplicação Medicção	0	0	0	0	0	0	0	0	0	0	0	0	-
Outros	0	0	0	0	3	0	0	0	1	2	0	0	12
Total	78	51	123	81	87	45	56	117	68	68	36	17	771
Média Diária	2,26	1,76	3,97	2,83	2,18	1,58	1,81	3,77	2,88	2	1,28	8,55	2,11
2.6. Atividades Sociais													
2.6.1. Serviço Social													
Atendimentos Diário Usário	4440	4424	5023	8250	9134	9243	8320	7852	8252	8287	8367	8455	90.653
Atendimentos de Óbitos	24	35	46	43	52	42	34	16	8	4	13	7	324
Visita Multiprofissional	122	132	202	196	152	211	280	330	148	155	256		



Table with columns for Group Therapeutic, Accompaniments of Deceased, and Attendance/Management Family or Accompaniment of Users. Includes sub-sections 2.8 Educação and 3. Serv. Auxílios de Diagnóstico e Tratamento.

3.1. Laboratório de Análises Clínicas

Table 3.1.1 Exames por Tipo Pac. Internos e Externos. Lists various clinical tests such as Análises Patológicas, Bioquímica, Gasometria, Hematologia, etc.

Table 3.1.2 Exames por Unidade. Lists exams by unit including Clínica Cirúrgica, Clínica Médica, Clínica Obstétrica, etc.

Table 3.1.3 Exames p/ Unidade - Pac. Externos. Lists external patient exams by unit including Ambulatório / Municípios, etc.

Table 3.1.4 Exames Realizados no Período. Summary table of exams performed during the period.

3.2 Laboratório Sorologia

Table 3.2.1 Exames por Tipo Pac. Externos. Extensive table listing various serological tests such as ANATOM. PATOL. PEÇA CIRUR., ANTI HBC, ANTI HBC IGG, etc.

Handwritten signature in blue ink.

T4	0	0	0	0	0	0	0	0	0	0	0	0	0	0	0	0	0
T4 LIVRE	0	0	0	0	0	0	0	0	0	0	0	0	0	0	0	0	0
TESTOSTERONA	0	0	0	0	0	0	0	0	0	0	0	0	0	0	0	0	0
TESTOSTERONA LIVRE	0	0	0	0	0	0	0	0	0	0	0	0	0	0	0	0	0
TOMO C	189	356	298	329	364	323	407	319	354	242	351	293	0	0	0	0	3.886
WESTERN BLOT	0	0	0	0	0	0	0	0	0	0	0	0	0	0	0	0	0
TOMO M	230	427	381	290	395	423	400	353	437	294	350	302	0	0	0	0	4.487
TSH	0	0	0	0	0	0	0	31	0	0	0	0	0	0	0	0	31
WESTERN BLOT	0	0	0	0	0	0	0	0	0	0	0	0	0	0	0	0	0
Total	1729	2551	2332	2611	2432	2616	2679	2367	2868	1684	2517	2174	0	0	0	0	26.560

Externos Por Origem																	
Municípios	1729	2551	2332	2611	2432	2616	2679	2367	2868	1684	2517	2174					26568
Total	1729	2551	2332	2611	2432	2616	2679	2367	2868	1684	2517	2174					26560

Exames Externos P/ Tipo																	
Abel Figueiredo	80	41	50	0	0	39	56	72	70	15	10	33					466
São Jesus do Tocantins	179	105	250	191	245	281	188	256	313	18	202	111					2.335
São do Meio	0	0	0	0	0	0	0	0	0	0	0	0					0
São Grande do Araguaia	190	81	86	66	72	87	100	36	153	113	44	89					1.083
São João do Araguaia	0	0	0	0	0	0	0	0	0	0	0	0					0
São José do Araguaia	29	52	43	82	71	82	0	159	0	79	62	87					728
São Luís do Norte	0	0	0	0	0	0	0	0	0	0	0	0					0
São Manoel	123	183	155	341	213	224	212	184	208	85	165	136					2.269
São Mateus	0	100	140	118	0	280	0	181	41	119	158	95					1.212
São Miguel do Araguaia	0	277	212	231	280	232	189	156	194	206	281	246					2.514
São Paulo do Araguaia	0	0	0	0	0	0	0	0	0	80	0	0					88
São Sebastião do Araguaia	0	70	71	73	53	81	55	75	72	0	118	0					665
São Vicente	80	60	95	95	94	238	0	129	285	0	0	0					1.874
Santa Helena	234	283	318	361	367	0	549	381	324	238	345	253					3.528
São Francisco de Assis	89	44	0	109	0	48	48	84	0	52	0	84					488
São João do Rio Negro	115	111	34	55	48	85	64	113	86	22	0	100					843
São José do Rio Negro	392	405	438	411	236	317	270	164	255	108	327	257					3.582
São Luís do Norte	0	0	0	0	0	0	0	0	0	0	0	0					0
São Mateus	0	0	0	0	0	0	0	0	0	0	0	0					0
São Miguel do Araguaia	0	56	114	71	91	132	0	120	66	75	83	72					880
São Paulo do Araguaia	84	194	111	177	173	139	161	74	180	44	237	167					1.761
São Sebastião do Araguaia	0	0	0	0	0	0	0	0	0	0	0	0					0
São Tomé	113	113	115	113	206	200	198	190	200	201	178	280					2.887
Santa Maria	0	0	0	0	0	0	0	0	0	0	0	0					0
Santa Rita do Araguaia	0	0	0	0	0	0	0	0	0	0	0	0					0
São Domingos do Araguaia	0	0	0	0	108	48	0	45	28	0	72	0					380
São Félix do Xingú	0	0	0	0	0	0	0	0	0	0	0	0					0
São Gervásio do Araguaia	122	348	0	0	176	0	467	0	218	210	459	344					2.198
São João do Araguaia	0	90	89	0	39	143	82	0	73	0	0	0					528
São José do Araguaia	0	0	0	0	0	0	0	0	0	0	0	0					0
Tucuruí	0	0	0	0	0	0	0	0	0	0	0	0					0
Total	1729	2551	2332	2611	2432	2616	2679	2367	2868	1684	2517	2174					26.560
Total Exames Externos	1729	2551	2332	2611	2432	2616	2679	2367	2868	1684	2517	2174					26.560
Total Exames Realizados	1729	2551	2332	2611	2432	2616	2679	2367	2868	1684	2517	2174					26.560

3.2 Hemoterapia - Agência Transfusional

3.2.1. Nº de Bolsas Utilizadas p/ Unidade																	
Clinica Cirúrgica	28	21	38	40	52	15	17	27	5	15	24	16					387
Clinica Médica	29	13	2	0	0	52	49	23	0	3	2	0					164
Clinica Obstétrica	0	0	7	0	0	0	0	0	0	0	0	0					7
Clinica Cardiologia	2	2	2	0	2	0	0	1	0	0	0	1					24
Clinica Pediatría	2	2	0	6	0	0	7	3	0	0	2	1					23
UTI Adulto	53	53	53	70	92	47	43	34	35	47	64	79					678
UTI Pediatria	13	38	40	38	21	65	55	44	54	11	36	25					444
UTI Neonatal	41	30	28	35	43	35	32	77	37	24	33	25					448
Centro Cirúrgico	7	5	3	5	11	0	17	7	3	4	22	7					91
Acolhimento	0	0	0	4	0	0	1	4	0	7	9	1					17
Hemodialis	3	1	2	2	0	2	7	0	0	8	2	12					39
Total	189	165	188	212	219	216	228	228	143	118	188	167					2226
Media Diária	5,45	5,69	5,81	7,87	7,86	7,28	7,35	7,18	4,77	3,84	6,27	5,39					6,88
Nº Transfusões Realizadas	189	165	188	212	219	216	228	228	143	118	188	167					2226
Media Diária	5,45	5,69	5,81	7,87	7,86	7,28	7,35	7,18	4,77	3,84	6,27	5,39					6,88

3.3 Radiologia - Raio X

3.3.1. Exames por Tipo Pac. Interno e Externo																	
Abdomen	81	26	37	43	36	40	43	22	43	22	38	21					432
Antebraço	25	6	11	4	13	4	13	4	2	8	13	6					89
Coluna Cervical	142	176	189	113	88	88	113	118	155	78	90	104					1447
Coluna Dorsal	142	187	214	130	87	75	130	140	166	72	85	100					1589
Coluna Lombar	174	226	253	144	84	93	144	189	197	102	103	118					1833
Cotovelo	23	8	11	12	4	3	12	7	8	8	8	11					127
Crânio	92	4	12	7	2	0	7	8	2	8	8	0					163
Fêmur	87	57	64	30	29	35	30	74	79	45	59	49					633
Joelho	75	51	71	43	34	52	43	59	85	55	44	50					672
Mandíbula	11	2	0	2	4	4	2	7	11	7	0	0					50
Ombro	30	25	28	16	17	11	18	16	20	12	3	2					196
Ossos Nasais	7	0	0	1	0	0	1	0	0	0	0	0					18
Pelve	47	31	38	29	16	15	29	53	54	35	30	38					417
Perna	88	37	38	26	25	17	26	39	35	31	33	20					395
Punho	58	21	27	23	20	6	23	9	29	8	8	7					237
Quadril	33	16	28	16	11	13	16	32	32	17	11	25					250
Seios da Face	34	18	23	12	8	10	12	5	11	12	2	7					154
Tórax	902	963	1095	1318	1180	1184	1318	924	680	629	838	611					11444
Tomografia	38	21	46	25	10	25	28	3	2	11	18	18					252
Ulnares	29	14	9	7	4	14	3	7	0	3	7	8					184
Outros	89	67	61	88	46	42	88	80	105	67	40	61					833
Total	2976	1938	2244	2888	1712	1714	2088	1813	1782	1242	1284	1259					21160
Media Diária	66,97	66,76	72,39	68,63	55,23	57,13	67,29	58,48	59,40	40,96	40,13	40,61					58

3.3.2. Exames por Tipo Pac. Interno																	
Abdomen	59	26	33	41	36	39	41	20	34	16	37	19					481
Antebraço	7	5	3	2	2	0	2	1	8	7	1	3					39
Coluna Cervical	1	4	1	0	1	0	0	0	7	1	3	1					28
Coluna Dorsal	0	3	0	0	1	0	0	0	5	0	0	0					9
Coluna Lombar	1	4	0	0	0	0	0	0	3	0	0	0					12
Cotovelo	0	0	3	0	0	0	0	0	0	0	0	0					3
Crânio	0	0	1	0	0	0	0	0	0	0	0	0					1
Fêmur	30	25	5	5	21	13	5	40	38	29	40	25					276
Joelho	8	9	10	1	3	2	1	8	16	8	7	6					78
Mandíbula	4	0	0	1	0	0	1	4	2	7	0	0					19
Ombro	3	4	0	0	1	1	0	3	4	3	2	0					21

UTI Adulto	510	551	820	820	842	848	820	404	385	341	373	353	6467
UTI Pediátrica	22	33	15	24	24	21	24	33	43	25	29	23	322
UTI Neonatal	124	74	72	125	125	116	124	103	98	86	82	76	1287
Centro Cirúrgico	18	19	1	5	6	12	5	18	22	14	18	24	142
Acoágimento	123	128	85	83	86	45	54	114	106	103	113	100	1198
Total	946	945	1997	1236	1168	1159	1236	918	772	674	694	636	11383
Média Diária	38,32	32,59	32,48	41,28	37,42	38,63	39,87	29,81	25,73	21,74	23,13	26,52	31,18

3.3.4. Exames por Tipo Paciente Externo

Abdomen	2	0	4	2	0	1	2	2	0	6	1	2	31
Antebraço	18	1	8	2	2	13	2	1	2	6	5	0	68
Coluna Cervical	141	172	186	113	80	87	113	118	148	77	87	103	1.427
Coluna Dorsal	142	164	214	130	86	75	130	160	161	72	85	100	1.499
Coluna Lombar	173	222	253	144	83	93	144	186	194	102	103	118	1.825
Cotovelo	23	8	8	12	4	3	12	6	14	7	2	7	166
Crânio	9	4	11	7	2	0	7	6	1	7	0	0	54
Femur	52	32	49	25	18	22	25	34	41	16	10	24	357
Joelho	67	42	61	42	31	50	42	51	70	47	37	53	683
Mandíbula	7	2	0	1	4	4	1	3	0	0	0	0	31
Ombro	27	21	28	18	16	18	13	16	9	1	2	175	175
Ossos Nasal	7	0	0	0	0	0	0	0	0	0	0	0	7
Palme	41	22	35	24	9	15	24	40	34	30	10	32	316
Perna	45	28	34	20	14	9	20	27	24	14	12	9	246
Punho	56	12	25	21	20	5	21	7	23	8	7	5	210
Quadril	26	6	27	14	7	11	14	19	14	10	6	10	173
Sacos da Face	30	10	20	12	8	10	12	3	3	5	0	5	119
Tórax	131	161	202	160	84	96	160	144	120	84	88	78	1.516
Tomozelo	33	16	19	25	16	10	25	24	27	8	14	225	225
Unhao	24	0	4	5	4	3	5	0	9	4	2	75	75
Otras	78	56	78	78	44	39	78	71	81	55	33	52	752
Total	1139	991	1237	853	552	555	853	895	1.010	568	510	623	9.777
Média Diária	36,45	34,17	39,98	28,43	17,81	18,56	27,52	28,87	33,67	18,32	17,00	26,18	26,71

3.3.5. Exames p/ Unidade - Pac. Externos

Ambulatório de Referência	1.130	991	1.237	853	552	555	853	895	1.010	568	510	623	9.777
Total	1.130	991	1.237	853	552	555	853	895	1.010	568	510	623	9.777
Média Diária	36,45	34,17	39,98	28,43	17,81	18,56	27,52	28,87	33,67	18,32	17,00	26,18	26,71

3.3.6. Filmes Gastos

18 x 24	1.188	1.204	1.536	1.435	1.218	1.317	1.435	1.061	1.275	639	778	929	14.007
24 x 30	0	0	0	0	0	0	0	0	0	0	0	0	-
30 x 40	0	0	0	0	0	0	0	0	0	0	0	0	-
35 x 35	0	0	0	0	0	0	0	0	0	0	0	0	-
35 x 43	0	273	273	0	0	0	0	387	199	75	0	0	1.217
Total	1.188	1.477	1.811	1.435	1.218	1.317	1.435	1.458	1.474	714	778	929	15.224
Média Diária	38,32	50,83	58,42	47,83	39,83	43,90	46,29	47,83	48,13	23,83	25,87	29,97	41,68

3.3.7. Filmes Inutilizados

18 x 24	0	3	0	171	0	0	171	0	0	0	0	0	345
24 x 30	0	0	0	0	0	0	0	0	0	0	0	0	0
30 x 40	0	0	0	0	0	0	0	0	0	0	0	0	0
35 x 35	0	0	0	0	0	0	0	0	0	0	0	0	0
35 x 43	0	0	0	0	0	0	0	0	0	0	0	0	0
Total	0,00	0,00	0,00	0,00	0,00	0,00	0,00	0,00	0,00	0,00	0,00	0,00	1,71
Média Diária	0,00	0,00	0,00	0,00	0,00	0,00	0,00	0,00	0,00	0,00	0,00	0,00	0,51

Total Exames Internos	946	945	1.997	1.236	1.168	1.158	1.236	918	772	674	694	636	11.383
Total Exames Externos	1.139	991	1.237	853	552	555	853	895	1.010	568	510	623	9.777
Total Exames Realizados	2.076	1.936	2.244	2.089	1.712	1.714	2.089	1.813	1.782	1.242	1.204	1.259	21.160

3.4.1. Terapia Ocupacional

Clinica Médica	0	0	0	0	0	0	0	0	0	0	0	0	0
Clinica Cirúrgica	0	0	0	0	0	0	0	0	0	0	0	0	0
Clinica Pediátrica	0	0	0	0	0	0	0	0	0	0	0	0	0
Clinica Cardiologia	0	0	0	0	0	0	0	0	0	0	0	0	0
UTI Adulto	0	0	0	0	0	0	0	0	0	0	0	0	0
UTI Pediátrica	0	0	0	0	0	0	0	0	0	0	0	0	0
UTI Neonatal	0	0	0	0	0	0	0	0	0	0	0	0	0
Total	0	0	0	0	0	0	0	0	0	0	0	0	0
Média Diária	0,00	0,00	0,00	0,00	0,00	0,00	0,00	0,00	0,00	0,00	0,00	0,00	0,00

3.4.3. Sessões por Unidade - Pac. Externos

Ambulatório de Referência	242	120	187	213	214	200	208	275	222	205	200	212	2.498
Total	242	120	187	213	214	200	208	275	222	205	200	212	2.498
Média Diária	7,81	4,14	6,83	7,18	5,96	6,67	6,71	8,87	7,40	6,61	6,67	6,64	6,83
Total de Sessões Pacientes Internos	8	8	8	8	8	8	8	8	8	8	8	1	1
Total de Sessões Pacientes Externos	242	120	187	213	214	200	208	275	222	205	200	212	2.498
Total de Sessões Realizadas	242	129	187	213	214	208	208	273	222	205	208	213	2.499

3.4.4. Fisioterapia

3.4.5. Sessões por Unidade - Pac. Internos

Clinica Médica	352	318	351	381	350	532	0	0	188	319	331	359	3.481
Clinica Cirúrgica	0	0	0	0	2.193	3.044	1.305	815	174	187	413	151	8.182
Clinica Pediátrica	38	29	8	10	9	483	39	0	0	0	23	61	780
Clinica Cardiologia	50	120	200	0	2.883	610	633	800	239	157	24	157	5.822
UTI Adulto	6.194	5.386	5.283	2.458	2.528	2.347	2.977	2.234	2.050	2.396	2.363	2.923	39.212
UTI Pediátrica	1.029	1.105	1.398	1.423	1.131	1.598	1.468	1.814	1.611	2.212	2.567	18.584	
UTI Neonatal	2.682	2.088	2.045	2.688	2.750	2.617	2.797	2.469	2.570	2.489	2.453	31.815	
Acoágimento	22	21	0	63	88	43	36	8	17	15	11	28	328
Total	18.311	9.276	9.356	8.943	8.829	18.872	8.829	8.785	8.993	6.911	7.723	8.122	107.176
Média Diária	332,81	319,96	314,68	231,43	487,18	365,73	286,83	288,81	238,18	222,94	257,43	262,98	292,23

3.4.6. Exames p/ Unidade - Pac. Externos

Ambulatório de Referência	300	145	238	261	250	232	236	345	344	242	246	269	3.114
Total	386	145	238	261	250	232	236	345	344	242	246	269	3.114
Média Diária	9,87	5,00	7,69	8,70	8,06	7,73	7,61	11,13	11,47	7,81	8,20	8,68	8,31
Total de Sessões Pacientes Internos	18.317	9.276	9.355	8.943	12.628	18.972	8.929	8.785	6.993	6.911	7.723	8.122	107.176
Total de Sessões Pacientes Externos	386	145	238	261	250	232	236	345	344	242	246	269	3.114
Total de Sessões Realizadas	18.623	9.421	9.593	7.294	12.878	11.294	9.165	9.059	7.247	7.153	7.965	8.391	110.290

3.5. Tomografia

3.5.1. Exames por Tipo Pacientes Internos a Externos

Abdomen Superior	2	2	2	7	0	4	6	4	6	1	3	3	48
Abdomen Total	189	251	253	194	184	200	91	280	280	224	135	198	2.471
Coluna	175	162	141	180	93	88	80	176	161	104	138	130	1.613
Crânio	239	288	257	267	225	216	124	224	272	184	168	183	2.647
Face	28	18	23	20	24	21	22	44	69	25	29	47	370
Joelho	16	8	9	12	14	6	2	19	19	8	18	5	132
Mastóide	5	9	5	9	4	6	3	4	12	2	4	3	67
Ombro	6	1	4	5	2	1	1	4	9	2	2	2	33
Palme	0	0	20	10	9	5	8	18	5	3	7	1	182
Quadril	3	0	0	0	4	0	4	0	3	0	0	0	28
Tórax	229	229	284	247	313	257	150	188	178	122	117	133	2.453
Otras	12	17	9	20	11	9	4	6	13	9	8	8	126
Total	991	984	1.067	952	883	822	488	971	1.016	685	628	724	10.883
Média Diária	29,66	34,34	32,48	31,73	28,48	27,48	16,66	31,32	33,87	22,19	20,93	23,35	27,55

3.5.2. Exames por Tipo de Pacientes Internos

Abdomen Superior	2	2	2	4	0	0	8	1	0	0	2	0	19
Abdomen Total	50	71	50	37	73	90	37	65	88	91	42	71	771
Coluna	21	15	17	8	15	8	22	16	19	25	22	21	281
Crânio	71	87	56	70	119	109	62	77	78	67	64	75	935

Ombo	0	0	0	0	0	0	0	0	0	0	0	0	0	0	2
Peix	1	0	0	0	0	0	0	1	0	0	0	0	0	3	5
Quadril	0	0	0	1	0	1	0	0	1	1	1	0	0	0	5
Tórax	104	120	153	146	203	166	87	70	63	65	52	56		1.265	21
Outros	2	2	0	1	2	0	1	3	0	3	1	1		0	21
Total	267	311	293	274	422	388	228	246	296	267	175	251		3.486	3.486
Média Diária	8,61	10,72	8,45	9,13	13,61	12,87	7,35	7,84	9,53	8,61	5,83	8,18		9,31	9,31
3.5.3. Exames por Unidade de Pacientes Internos															
Clinica Médica	18	25	9	17	17	23	25	38	14	18	21	28		253	253
Clinica Cirúrgica	12	13	10	11	17	20	13	20	28	38	7	9		195	195
Clinica Pediatría	5	0	1	8	10	3	11	1	2	3	3	3		58	58
Clinica Obstétrica	3	0	0	0	1	0	2	2	0	0	0	0		8	8
Clinica Cardiológica	0	2	0	1	4	0	2	0	0	1	0	1		11	11
UTI Adulto	48	73	50	69	82	78	28	60	56	47	32	58		681	681
UTI Pediatría	5	8	1	10	19	7	4	3	25	16	10	11		110	110
UTI Neonatal	0	1	4	12	3	1	4	5	0	3	2	0		45	45
Academiamento	173	189	220	146	278	254	138	117	163	142	89	133		2.853	2.853
Total	267	311	293	274	422	388	228	246	296	267	175	251		3.486	3.486
Média Diária	8,61	10,72	8,45	9,13	13,61	12,87	7,35	7,84	9,53	8,61	5,83	8,18		9,31	9,31
3.5.4. Exames por Tipo de Pacientes Externos															
Abdomen Superior	0	0	0	3	0	4	0	3	0	1	1	3		21	21
Abdomen Total	139	180	197	157	111	127	54	215	178	133	93	127		1.708	1.708
Coluna	154	147	154	152	78	80	67	160	142	79	114	109		1.486	1.486
Crânio	168	201	201	197	105	107	62	147	104	117	104	108		1.712	1.712
Face	13	6	15	17	13	9	9	29	37	12	21	20		201	201
Joelho	15	6	8	12	14	6	2	18	19	6	16	5		127	127
Mastóide	5	9	5	9	4	3	5	10	2	4	2	2		65	65
Ombo	0	1	4	5	2	1	4	9	0	2	2	2		31	31
Peix	5	2	20	10	8	5	10	5	3	4	11	9		97	97
Quadril	3	0	0	4	4	0	3	5	2	2	1	1		24	24
Tórax	122	118	131	101	110	91	63	118	115	57	85	77		1.188	1.188
Outros	10	15	9	15	10	7	4	5	10	6	7	7		165	165
Total	634	685	714	678	461	436	278	725	730	418	453	473		6.677	6.677
Média Diária	20,45	23,62	23,83	22,88	14,87	14,53	9,71	23,39	24,33	13,48	15,19	15,26		19,24	19,24
Total Exames Internos	267	311	293	274	422	388	228	246	296	267	175	251		3.486,00	3.486,00
Total Exames Externos	634	685	714	678	461	436	278	725	730	418	453	473		6.677,80	6.677,80
Total Exames Realizados	901	996	1007	952	883	822	496	971	1016	685	628	724		10.163,80	10.163,80
3.6. Utilização da Radiografia															
3.6.1. Exames por Tipo de Pacientes Internos e Externos															
Abdominal	64	70	39	42	34	34	30	34	52	37	40	37		513	513
Doppler	6	15	19	6	9	10	9	17	9	11	12	17		148	148
Endovaginal	23	17	24	17	28	27	22	19	28	22	20	20		265	265
Globo Ocular	14	8	7	6	7	4	3	8	8	3	3	8		79	79
Joelho	15	11	13	13	9	11	5	20	20	7	10	5		139	139
Mama	57	47	50	50	22	22	15	47	40	43	57	34		493	493
Obstétrico	9	6	7	6	15	2	5	2	5	3	5	11		76	76
Ombo	0	29	36	37	22	24	18	26	47	5	10	22		276	276
Partes Moles	43	28	38	43	54	38	50	90	74	46	4	1		595	595
Plúvico	3	2	4	6	2	0	5	3	8	4	1	2		48	48
Próstata Via Abdomen	12	12	11	11	19	7	2	8	8	3	10	6		99	99
Renal	0	3	0	1	0	1	0	1	0	0	0	0		7	7
Teste de	10	19	18	18	7	5	11	18	11	0	7	9		131	131
Tórax	0	0	0	2	0	0	2	2	0	0	0	0		6	6
Transfontanelar	9	9	7	10	8	7	7	4	13	6	10	8		96	96
Vias Urinárias	40	30	11	18	7	9	20	21	23	13	12	12		216	216
Outros	8	10	5	10	0	0	0	0	0	0	1	1		35	35
Total	313	316	289	305	235	280	295	316	345	283	228	242		3.197	3.197
Média Diária	9,81	10,19	9,33	9,51	7,38	8,75	9,23	9,88	10,78	9,13	7,23	7,57		10,18	10,18
3.6.2. Exames por Unidade de Pacientes Internos															
Clinica Médica	5	3	1	0	8	2	1	2	2	3	3	0		30	30
Clinica Cirúrgica	0	0	1	0	2	5	1	7	10	7	6	3		42	42
Clinica Pediatría	0	1	4	1	1	0	1	3	2	2	0	2		17	17
Clinica Obstétrica	2	2	3	2	3	2	5	0	0	0	0	0		28	28
Clinica Cardiológica	0	2	0	0	1	0	0	1	3	0	0	0		7	7
UTI Adulto	5	5	8	2	12	2	3	3	2	6	4	4		42	42
UTI Pediatría	2	8	0	3	9	5	2	5	7	2	6	2		53	53
UTI Neonatal	13	12	3	8	19	8	10	8	15	6	14	7		117	117
Academiamento	1	4	0	1	1	0	0	3	3	5	2	2		22	22
Total	28	35	28	17	38	24	23	32	47	28	37	29		358	358
Média Diária	0,90	1,21	0,85	0,57	1,23	0,80	0,74	1,03	1,57	0,90	1,23	0,94		0,98	0,98
3.6.3. Exames por Tipo de Pacientes Externos															
Abdominal	9	14	4	6	10	11	7	13	18	13	18	8		131	131
Doppler	0	0	0	0	0	0	0	0	0	1	1	1		3	3
Endovaginal	2	1	0	1	2	3	0	1	0	1	1	1		6	6
Globo Ocular	0	1	1	1	1	0	0	1	5	1	1	1		15	15
Joelho	15	11	13	13	9	11	5	20	20	7	10	5		139	139
Mama	57	47	50	50	22	22	15	47	40	43	57	34		493	493
Obstétrico	9	6	7	6	15	2	5	2	5	3	5	11		76	76
Ombo	0	29	36	37	22	24	18	26	47	5	10	22		276	276
Partes Moles	43	28	38	43	54	38	50	90	74	46	4	1		595	595
Plúvico	3	2	4	6	2	0	5	3	8	4	1	2		48	48
Próstata Via Abdomen	12	12	11	11	19	7	2	8	8	3	10	6		99	99
Renal	0	3	0	1	0	1	0	1	0	0	0	0		7	7
Teste de	10	19	18	18	7	5	11	18	11	0	7	9		131	131
Tórax	0	0	0	2	0	0	2	2	0	0	0	0		6	6
Transfontanelar	9	9	7	10	8	7	7	4	13	6	10	8		96	96
Vias Urinárias	40	30	11	18	7	9	20	21	23	13	12	12		216	216
Outros	8	10	5	10	0	0	0	0	0	0	1	1		35	35
Total	313	316	289	305	235	280	295	316	345	283	228	242		3.197	3.197
Média Diária	9,81	10,19	9,33	9,51	7,38	8,75	9,23	9,88	10,78	9,13	7,23	7,57		10,18	10,18
3.6.4. Exames por Unidade de Pacientes Externos															
Abdominal	55	56	35	41	21	19	24	20	34	24	23	30		382	382
Doppler	6	15	19	14	10	10	9	17	9	11	10	17		147	147
Endovaginal	23	17	24	18	23	23	22	22	28	21	20	19		254	254
Globo Ocular	12	7	9	4	6	4	3	6	3	2	0	7		60	60
Joelho	15	10	12	12	8	12	5	21	20	7	8	5		133	133
Mama	57	47	50	49	27	22	15	49	41	43	57	34		493	493
Obstétrico	7	2	4	3	7	1	0	1	4	3	3	3		38	38
Ombo	35	29	36	34	20	23	18	25	45	5	18	21		399	399
Partes Moles	41	26	35	55	52	40	47	87	66	41	39	50		583	583
Plúvico	2	2	2	4	4	0	7	2	10	4	1	2		40	40
Próstata Via Abdomen	11	1	10	11	0	7	2	4	8	4	1	2		65	65
Renal	0	3	0	1	0	1	0	1	0	0	0	0		7	7
Teste de	10	19	18	18	6	5	12	15	12	0	7	9		131	131
Tórax	0	0	0	0	0	0	2	2	0	0	0	0		6	6
Transfontanelar	1	2	2	0	0	2	0	0	0	0	0	0		7	7
Vias Urinárias	37	27	11	17	4	8	17	15	20	11	8	10		186	186
Outros	8	10	5	10	0	0	0	0	0	0	5	1		39	39
Total	329	281	269	288	197	176	182	284	298	175	191	213		2974	2974
Média Diária	10,32	9,68	9,68	9,69	6,25	5,87	5,87	9,16							

Crânio	0	0	0	0	0	0	0	0	0	0	27	65	92
Face	0	0	0	0	0	0	0	0	0	0	0	0	-
Joelho	0	0	0	0	0	0	0	0	0	0	34	60	94
Mastóide	0	0	0	0	0	0	0	0	0	0	0	0	-
Ombro	0	0	0	0	0	0	0	0	0	0	6	14	20
Palvi	0	0	0	0	0	0	0	0	0	0	6	14	20
Quadril	0	0	0	0	0	0	0	0	0	0	1	2	3
Tórax	0	0	0	0	0	0	0	0	0	0	0	6	6
Outros	0	0	0	0	0	0	0	0	0	0	5	19	23
Total	0	0	0	0	0	0	0	0	0	0	152	360	512
Média Diária	0,00	0,00	0,00	0,00	0,00	0,00	0,00	0,00	0,00	0,00	5,97	11,61	1,48

3.7.2. Exames por Tipo de Pacientes Internos

Abdomen Superior	0	0	0	0	0	0	0	0	0	0	1	0	1
Abdomen Total	0	0	0	0	0	0	0	0	0	0	1	0	1
Coluna	0	0	0	0	0	0	0	0	0	0	4	6	10
Crânio	0	0	0	0	0	0	0	0	0	0	3	8	11
Face	0	0	0	0	0	0	0	0	0	0	0	0	-
Joelho	0	0	0	0	0	0	0	0	0	0	0	0	-
Palvi	0	0	0	0	0	0	0	0	0	0	0	0	-
Tórax	0	0	0	0	0	0	0	0	0	0	0	1	1
Outros	0	0	0	0	0	0	0	0	0	0	0	2	2
Total	0	0	0	0	0	0	0	0	0	0	9	17	26
Média Diária	0,00	0,00	0,00	0,00	0,00	0,00	0,00	0,00	0,00	0,00	0,38	0,55	0,87

3.7.3. Exames por Unidade Pacientes Internos

Clinica Médica	0	0	0	0	0	0	0	0	0	0	2	8	10
Clinica Cirúrgica	0	0	0	0	0	0	0	0	0	0	1	3	4
Clinica Obstétrica	0	0	0	0	0	0	0	0	0	0	1	1	1
Clinica Pediátrica	0	0	0	0	0	0	0	0	0	0	0	0	-
Clinica Cardiológica	0	0	0	0	0	0	0	0	0	0	0	0	-
UTI Adulto	0	0	0	0	0	0	0	0	0	0	3	4	7
UTI Pediátrica	0	0	0	0	0	0	0	0	0	0	0	1	1
UTI Neonatal	0	0	0	0	0	0	0	0	0	0	1	0	1
Acolhimento	0	0	0	0	0	0	0	0	0	0	1	1	2
Total	0	0	0	0	0	0	0	0	0	0	9	17	26
Média Diária	0,00	0,00	0,00	0,00	0,00	0,00	0,00	0,00	0,00	0,00	0,38	0,55	0,87

3.7.4. Exames por Tipo de Pacientes Externos

Abdomen Superior	0	0	0	0	0	0	0	0	0	0	1	1	2
Abdomen Total	0	0	0	0	0	0	0	0	0	0	12	27	39
Coluna	0	0	0	0	0	0	0	0	0	0	60	155	215
Crânio	0	0	0	0	0	0	0	0	0	0	24	57	81
Face	0	0	0	0	0	0	0	0	0	0	0	0	-
Joelho	0	0	0	0	0	0	0	0	0	0	34	60	94
Mastóide	0	0	0	0	0	0	0	0	0	0	0	0	-
Ombro	0	0	0	0	0	0	0	0	0	0	0	6	6
Palvi	0	0	0	0	0	0	0	0	0	0	6	14	20
Quadril	0	0	0	0	0	0	0	0	0	0	1	2	3
Tórax	0	0	0	0	0	0	0	0	0	0	0	5	5
Outros	0	0	0	0	0	0	0	0	0	0	5	16	21
Total	0	0	0	0	0	0	0	0	0	0	143	343	486
Média Diária	0,00	0,00	0,00	0,00	0,00	0,00	0,00	0,00	0,00	0,00	4,77	11,06	1,33

Total Exames Internos	0	0	0	0	0	0	0	0	0	0	9	17	26
Total Exames Externos	0	0	0	0	0	0	0	0	0	0	143	343	486
Total Exames Realizados	0	0	0	0	0	0	0	0	0	0	152	360	512

3.8. Endoscopia Digestiva Alta

3.8.2. Exames por Tipo Pacientes Internos

Biopsia	0	0	0	0	0	0	0	0	0	0	0	0	-
Dilatado de Esôfago	0	0	0	0	0	0	0	0	0	0	0	0	-
EDA	3	5	3	2	3	7	4	4	4	3	8	5	49
Eclerose	0	0	0	0	0	0	0	0	0	0	0	0	-
Hemostasia	0	0	0	0	0	0	0	0	0	0	0	0	-
Retirada de Corpo Estranho	0	0	0	0	0	0	0	0	0	0	0	0	-
Urticase	0	0	0	0	0	0	0	0	0	0	0	0	-
Outros	0	0	0	0	0	0	0	0	0	0	0	0	-
Total	3	5	3	2	3	7	4	4	4	3	7	5	50
Média Diária	0,10	0,17	0,10	0,07	0,10	0,23	0,13	0,13	0,13	0,10	0,23	0,16	0,14

3.8.3. Exames por Unidade de Pacientes Internos

Clinica Médica	1	0	0	0	0	0	0	0	0	0	2	2	5
Clinica Cirúrgica	0	0	0	0	0	0	0	0	0	1	0	0	3
Clinica Pediátrica	0	0	1	0	0	2	1	0	0	0	2	0	6
Clinica Obstétrica	0	0	0	0	0	0	0	0	0	0	0	0	-
Clinica Cardiológica	0	0	0	0	0	0	0	0	0	0	0	0	-
UTI Adulto	2	4	2	2	3	7	3	3	3	3	2	1	31
UTI Pediátrica	0	0	0	0	0	0	0	0	0	1	0	0	2
UTI Neonatal	0	0	0	0	0	0	0	0	0	0	0	0	-
Acolhimento	0	0	0	0	0	0	0	0	0	2	0	0	2
Centro Cirúrgico	0	1	0	0	0	0	0	0	0	0	0	0	1
Total	3	5	3	2	3	7	4	4	4	3	7	5	50
Média Diária	0,10	0,17	0,10	0,07	0,10	0,23	0,13	0,13	0,13	0,10	0,23	0,16	0,14

Total Exames Internos	3	5	3	2	3	7	4	4	4	3	7	5	50
Total Exames Externos	0	0	0	0	0	0	0	0	0	0	0	0	-

3.9. Endoscopia Digestiva Baixa - Colonoscopia

3.9.2. Exames por Tipo Pacientes Internos

Colonoscopia	0	0	0	0	0	0	0	0	0	0	0	0	-
Total	0	0	0	0	0	0	0	0	0	0	0	0	-
Média Diária	0,00	0,00	0,00	0,00	0,00	0,00	0,00	0,00	0,00	0,00	0,00	0,00	0,00

3.9.3. Exames por Unidade de Pacientes Internos

Clinica Médica	0	0	0	0	0	0	0	0	0	0	0	0	-
Clinica Cirúrgica	0	0	0	0	0	0	0	0	0	0	0	0	-
Clinica Cardiológica	0	0	0	0	0	0	0	0	0	0	0	0	-
UTI Adulto	0	0	0	0	0	0	0	0	0	0	0	0	-
UTI Pediátrica	0	0	0	0	0	0	0	0	0	0	0	0	-
Total	0	0	0	0	0	0	0	0	0	0	0	0	-
Média Diária	0,00	0,00	0,00	0,00	0,00	0,00	0,00	0,00	0,00	0,00	0,00	0,00	0,00

Colonoscopia Total Exames Internos	0	0	0	0	0	0	0	0	0	0	0	0	-
Colonoscopia Total Exames Externos	0	0	0	0	0	0	0	0	0	0	0	0	-

Total Geral Exames Internos	3	5	3	2	3	7	4	4	4	3	7	5	50
Total Geral Exames Externos	0	0	0	0	0	0	0	0	0	0	0	0	-
TOTAL	3	5	3	2	3	7	4	4	4	3	7	5	50

3.10. Teste Ergométrico

Total Exames Internos	0	0	0	0	0	0	0	0	0	0	0	0	-
Total Exames Externos	104	99	100	120	80	87	64	135	116	66	97	83	1.158

3.11. Ecocardiogramas

3.11.1. Exames por Unidade de Pacientes Internos

Clinica Médica	0	0	0	0	0	0	0	0	0	0	0	0	-
Clinica Cirúrgica	0	0	0	0	0	0	0	0	0	1	0	0	1
Clinica Cardiológica	0	0	0	0	0	0	0	0	0	0	0	0	-
Clinica Pediátrica	0	0	0	0	0	1	0	0	0	0	0	0	1
Clinica Obstétrica	0	0	0	0	0	0	0	0	0	0	0	0	-
UTI Adulto	0	1	1	0	0	0	0	0	4	0	0	0	6
UTI Pediátrica	1	2	2	0	5	2	0	0	7	1	0	0	19
UTI Neonatal	12	7	7	6	6	0	0	19	1	10	2	0	63
Acolhimento	0	0	0	0	0	0	0	0	0	0	0	0	-
Total	13	10	10	6	11	9	0	19	9	11	2	0	119
Média Diária	0,42	0,34	0,33	0,20	0,37	0,30	0,00	0,65	0,30	0,37	0,06	0,00	0,33



Total Exames Internos	13	18	18	7	11	9	8	8	29	9	11	2	119
Total Exames Externos	282	175	163	216	122	133	139	127	179	242	124	168	1.990
Total Exames Realizados	213	185	181	223	133	142	139	127	208	251	135	170	2.109
3.12. Eletrocardiograma - ECG													
3.12.1. Exames por Unidade de Pacientes Internos													
Acôrdamento	0	0	0	0	0	0	0	0	0	0	0	0	-
Clinica Médica	0	0	0	0	0	0	0	0	0	0	0	0	-
Clinica Cirúrgica	0	0	0	0	0	0	0	0	0	0	0	0	-
Clinica Pediátrica	0	0	0	0	0	0	0	0	0	0	0	0	-
Clinica Cardiologia	0	0	0	0	0	0	0	0	0	0	0	0	-
UTI Adulto	0	0	0	0	0	0	0	0	0	0	0	0	-
UTI Pediátrica	0	0	0	0	0	0	0	0	0	0	0	0	-
Total	0	0	0	0	0	0	0	0	0	0	0	0	-
Media Diária	0,00	0,00	0,00	0,00	0,00	0,00	0,00	0,00	0,00	0,00	0,00	0,00	0,00
Total Exames Internos	0	0	0	0	0	0	0	0	0	0	0	0	-
Total Exames Externos	77	98	78	63	33	29	24	56	90	113	74	33	760
Total Exames Realizados	77	98	78	63	33	29	24	56	90	113	74	33	760
3.13. Hemodiálises Sessões													
3.13.1. Exames por Unidade de Pacientes Internos													
Clinica Cirúrgica	81	47	88	48	21	31	5	0	2	0	0	0	381
Clinica Cirúrgica Pediátrica	0	0	0	0	0	0	0	0	0	0	0	0	3
Clinica Médica	7	0	19	30	38	50	33	18	3	0	0	5	283
Clinica Obstétrica	0	0	0	0	0	0	0	0	0	0	0	0	-
Clinica Cardiologia	4	11	0	0	0	1	3	2	0	0	0	0	35
UTI Adulto	29	33	57	81	48	31	60	22	15	28	26	23	424
UTI Pediátrica	2	0	0	0	0	0	0	0	0	0	0	0	7
Ambulatório	355	334	367	335	339	331	407	455	482	810	853	898	5.946
Hemoterapia	0	0	0	0	0	0	0	0	0	0	0	0	-
Serologias	0	0	0	0	0	0	0	0	0	0	0	0	-
Total	89	83	162	139	118	113	181	42	31	35	28	28	973
Media Diária	3,19	3,21	5,23	4,63	3,55	3,77	3,26	1,35	1,03	1,13	0,67	0,80	2,66
Total Exames Internos	0	0	0	0	0	0	0	0	0	0	0	0	-
Total Exames Externos	81	47	88	48	21	31	5	0	2	0	0	0	381
Total Exames Realizados	81	47	88	48	21	31	5	0	2	0	0	0	381
3.15. Total SADT Internos													
Laboratório	14790	14036	16000	18896	20050	21538	17124	14707	11791	9860	10022	10191	178.975
Raio-x	940	945	1007	1236	1160	1159	1236	918	772	674	694	636	11.383
Tomografia	287	311	293	274	422	386	226	286	267	267	175	251	3.406
Ultrassonografia	28	35	20	17	28	24	23	32	47	28	37	29	358
Ressonância Magnética	0	0	0	0	0	0	0	0	0	0	0	0	116
Endoscopia	3	5	3	2	3	7	4	4	4	3	7	5	50
Teste Ergométrico	0	0	0	0	0	0	0	0	0	0	0	0	0
Eccordograma	13	10	18	7	11	0	0	0	0	29	11	2	119
Eletrocardiograma	0	0	0	0	0	0	0	0	0	0	0	0	-
Hemodálises	98	83	162	139	110	113	101	42	31	35	28	28	973
Hemoterapia	169	165	180	212	319	218	228	220	143	119	168	167	2.226
Serologias	0	0	0	0	0	0	0	0	0	0	0	0	-
Total	16285	15498	17683	20783	22813	23452	18944	16169	13183	10995	11253	11328	197.688
3.14. Total SADT Externos													
3.14.1. Exames por Tipo													
Laboratório	2154	2415	2688	2028	2082	2188	2359	2802	2886	1988	1977	2077	27.413
Raio-x	1130	991	1237	853	552	565	853	896	1010	568	310	623	8.777
Tomografia	834	885	714	678	481	438	438	270	728	418	453	473	6.677
Ultrassonografia	320	281	289	289	187	178	182	284	296	175	191	213	2.874
Ressonância Magnética	0	0	0	0	0	0	0	0	0	0	0	0	486
Endoscopia	0	0	0	0	0	0	0	0	0	0	0	0	-
Teste Ergométrico	104	99	198	120	80	87	84	135	116	66	97	83	1.159
Eccordograma	202	175	163	216	122	133	139	127	178	242	124	188	1.990
Eletrocardiograma	77	90	78	63	33	29	24	56	90	113	74	33	760
Hemodálises Ambulatorial	355	334	367	335	339	331	407	455	462	810	853	898	5.946
Hemoterapia	0	0	0	0	0	0	0	0	0	0	0	0	-
Serologias	1728	2551	2332	2611	2432	2615	2679	2387	2888	1884	2517	2174	28.500
Total	6795	7821	7957	7282	6298	6549	6957	7446	8919	6064	6929	7885	85.642
3.15 TOTAL GERAL SADT	22.988	23.221	25.648	27.985	28311	30.881	25.981	23.815	21.722	17.859	18.192	18.411	283.248
4. Serviços de Apoio													
4.1. Nutrição e Dietética													
4.1.1. Refeições Servidas por Tipo													
Desjejum	6925	7202	7882	8082	8250	8064	8727	9379	8785	9525	8233	8050	108.894
Colação	2157	2177	2001	2206	2145	2262	2312	2488	2543	2885	2987	2934	28.907
Almoço	5094	5782	6061	7182	7328	8804	6330	5567	5988	6745	6654	6630	77.544
Lanche	5149	5804	6814	6711	7030	7230	6589	6729	6243	6858	5966	5354	76.487
Jantar	4111	4405	7126	6532	5967	5896	5413	4297	5122	4885	4857	4477	63.298
Café	1819	1878	1439	1823	1767	1890	1890	2088	2175	2243	2583	2482	24.858
Dieta Enteral	740	626	719	914	895	792	811	508	512	386	303	294	7.588
Lactário - Merendeiras	2571	2257	2182	1907	2140	2582	2883	2963	2779	3339	3367	3281	32.651
Total	28.866	38.231	35.163	35.377	35.522	36.528	34.777	34.888	34.117	36.766	34.988	33.501	410.628
Media Diária	937,61	1.242,45	1.134,29	1.178,23	1.145,87	1.217,33	1.121,84	1.097,03	1.137,23	1.186,86	1.166,08	1.098,68	1.128,38
4.1.2. Refeições Servidas pt Comensal													
Funcionários	11.902	13.504	20.914	30.071	29.334	18.874	17.885	14.929	13.890	14.160	11.835	10.241	189.139
Acompanhantes	3.618	4.263	3.378	3.195	3.228	3.930	3.805	4.967	5.598	5.349	5.723	5.715	52.767
Médicos	235	211	213	240	240	240	240	240	240	240	240	152	2.791
Clinica Médica	3.149	2.982	1.702	1.648	1.678	1.990	2.189	1.415	2.140	3.243	3.392	3.230	28.896
Clinica Cirúrgica	2.619	2.558	2.202	2.856	2.587	2.077	2.602	4.488	4.574	4.909	4.581	4.835	48.689
Clinica Pediátrica	879	892	875	1.171	1.138	1.460	1.498	1.341	988	1.054	1.673	1.270	14.338
Clinica Obstétrica	1.015	924	993	1.207	870	895	688	847	984	308	0	467	8.484
Clinica Cardiologia	1.897	1.593	1.430	1.925	1.850	2.143	2.884	1.512	2.187	2.098	2.122	2.180	22.901
UTI Adulto	942	1.155	1.044	1.039	1.209	1.241	1.122	1.181	1.035	1.308	1.358	1.639	14.266
UTI Neonatal	1.894	1.305	1.312	1.011	1.421	1.635	1.634	1.717	1.887	2.206	1.822	1.630	19.374
Hemodálise	678	808	787	748	758	744	858	1.020	1.794	1.776	1.892	1.892	12.481
Total	28.986	38.231	35.163	35.377	35.522	36.528	34.777	34.888	34.117	36.766	34.988	33.501	410.628
Media Diária	937,61	1.242,45	1.134,29	1.178,23	1.145,87	1.217,33	1.128,45	1.097,03	1.137,23	1.186,86	1.166,08	1.098,68	1.128,38
4.2. Processamento de Roupa													
4.2.1. Kg Roupa Lavada p/Unidade													
Clinica Médica	3746,7	2796,3	2788,3	3278,88	3456,58	3484,0	2813,8	3207,3	3280,5	2723,7	2882,2	2834,7	35.578
Clinica Cirúrgica	0	2386,9	2844,4	3578,52	3439,99	3229,0	3157,1	2523,5	3158,0	2580,20	3211,4	3207,8	35.255
Clinica Cardiologia	983,6	992,3	927,4	1008,14	1033,88	948,0	823,4	861,50	924,8	815,6	389,5	584,5	10.284
Clinica Pediátrica	1012,2	1118,2	1134,2	1238,88	1478,23	1383,0	1138,0	1450,9	1048,9	1138,1	1033,5	1135,3	14.989
Clinica Obstétrica	302,4	292,6	377,5	350,56	327,27	291,0	358,1	428,2	390,1	331,2	293,2	306,6	4.658
UTI Adulto	5308,6	4439,0	3485,1	3023,49	3185,54	3071,0	3183,9	3553,5	3147,5	3163,9	3200,6	3342,1	42.886
UTI Pediátrica	1348,8	1443,0	1318,1	1534,28	1878,48	1578,0	1835,3	1895,9	1470,4	1580,1	1482,7	1383,0	18.537
UTI Neonatal	1278	1246,0	1324,1	1148,88	1142,6	1208,0	1142,6	1186,98	981,5	1079,2	979,9	957,8	13.931
Centro Cirúrgico	2485,3	2554,7	2012,7	2308,42	1734,35	1973,0	2542,4	3172,7	3014,6	2905,9	2775,9	2988,0	30.449
CME	1821,7	1898,1	2073,6	1619,90	1320,0	1369,0	1320,0	1369,0	1399,1	1308,00	1434,6	1389,7	18.445
Hemodálise	0	0	0	0	0	0	0	0	0	0	0	0	0
Laboratório	0	0	0	0	0	0	0	0	0	0	0	0	0
Serviço de Higiene e Limpeza	1492,2	1665,9	1487,85	1185,0	1351,5	1168,0	1327,01	1171,16	941,58	1002,81	1081,2	1174,24	15.828
Diagnóstico por Imagem	785,9	778,0	967,2	852,8	618,68	590,0	602,1	580,7	653,3	501,4	411,2	506,5	7.673
Reabilitação/Fisioterapia	0	0	0	0	0	0	0	0	0	0	0	0	0
Manutenção	0	0	0	0	0	0	0	0	0	0	0	0	0
Acôrdamento	660,7	609,1	637,1	652,03	6								



Média Diária	10,48	10,29	9,47	4,27	10,42	21,01	8,04	11,48	12,94	10,83	13,35	9,23	11,81
4.2.3. Resumo													
Kg Roupa lavadas	22.524	24.811	23.238	23.487	24.182	23.025	23.891	24.271	21.333	22.428	20.984	22.853	276.118
Média Diária Kg Roupa Lavadas	727	856	749	763	788	768	771	789	711	723	696	711	754,42
M. de Produtos Utilizados	325	298	294	268	323	638	298	353	388	326	489	288	4.838
M. de Produtos por Kg Roupa	0	0	0	0	0	0	0	0	0	0	0	0	0
4.2.4. Produção de Costura													
Peças Consentadas	0	0	0	0	80	0	183	0	562	0	0	0	825
Peças Repostas	261	265	285	125	0	50	125	164	407	0	0	0	1.752
Peças Tiradas de Uso	167	135	135	0	54	120	85	60	0	10	0	0	775
Peças Confeccionadas	0	0	0	0	8	0	0	0	0	0	0	0	8
Total	428	460	460	125	134	170	393	233	1059	10	0	0	3.352
4.3. Manutenção													
4.3.1. Reparos por Área													
Abast. Gás/GLP e Gases Medicinas	31	0	0	0	0	0	0	0	0	0	0	0	31
Aventais	17	17	31	15	11	11	1	0	6	13	18	20	168
Carpinetes	14	37	25	1	1	1	0	1	3	3	2	5	93
Elétrica	45	75	72	70	63	84	13	31	38	57	61	34	682
Eletronica	4	0	10	0	0	0	5	5	0	4	0	0	28
Hidráulica	44	96	47	48	49	42	3	4	9	40	24	30	436
Marcenaria	10	0	19	3	5	8	0	3	2	0	0	0	50
Mecânica	22	77	5	29	20	12	5	13	4	2	0	2	191
Mudança	13	34	59	3	4	6	1	2	3	5	7	17	154
Pintura	21	20	30	10	4	5	1	5	13	27	14	13	163
Refrigeração	47	87	83	202	225	202	132	132	171	124	124	75	1.684
Telefonia	2	0	0	0	1	0	0	0	0	0	0	0	4
Outros	60	70	295	328	332	279	188	362	346	344	221	121	2.722
Total	338	513	678	716	745	651	458	595	519	471	317	317	6.318
Média Diária	10,85	17,69	21,81	23,87	24,83	21,76	18,55	14,77	15,83	14,74	15,78	16,23	17,26
4.3.2. Reparos por Seter													
Acolhimento	15	24	51	43	52	42	23	10	9	9	6	9	293
Administração	4	11	15	14	32	25	16	17	8	6	7	12	167
Agência Transfusional	0	0	3	1	5	2	1	3	5	2	0	2	24
Almoxarifado	3	7	2	5	3	3	1	0	4	4	4	3	39
Ambulatório de Referência	14	13	12	9	6	6	5	6	6	4	4	4	89
Assessoria de Comunicação	0	0	0	0	0	0	0	0	0	0	0	0	0
Assistencia Social	2	0	0	0	2	0	0	0	1	1	1	3	8
Central de Regulação	0	0	0	0	0	0	0	0	0	0	0	0	0
Central Telefônica	24	25	20	22	15	18	14	52	32	26	16	22	286
Centro Cirúrgico	15	15	20	34	25	21	5	4	17	13	13	6	193
Clinica Cardiológica	60	52	52	48	82	65	18	15	20	24	26	23	445
Clinica Cirúrgica	20	24	19	38	32	27	7	0	0	20	20	0	188
Clinica Cirúrgica Pediátrica	26	33	88	83	70	65	15	16	31	24	25	21	477
Clinica Médica	0	0	0	0	0	0	2	2	16	13	10	3	48
Clinica Obstétrica	25	0	0	0	0	0	7	24	0	0	0	0	65
Clinica Pediátrica	28	25	34	15	25	20	7	9	19	23	18	14	233
CME - Central de Materiais Esterilizados	0	0	0	0	0	0	0	0	0	0	0	0	0
Compras	2	7	3	4	3	3	2	1	5	3	3	2	37
Departamento Pessoal	0	0	14	13	16	15	8	14	13	12	5	2	118
Diagnóstico por Imagem	0	0	0	0	0	0	0	0	0	0	0	0	0
Direção Geral	0	0	0	0	0	0	0	0	0	0	0	0	0
Direção de Apoio	3	8	7	35	22	21	7	7	6	6	6	9	138
Direção de Enfermagem	1	1	3	0	1	1	0	0	5	2	2	2	18
Digitação	0	5	5	2	2	1	0	0	2	2	2	0	21
Engenharia Clínica	6	13	2	11	9	8	7	6	5	4	4	3	78
Farmácia	4	21	0	12	15	9	0	2	3	2	2	2	72
Faturamento	0	3	0	0	4	3	2	2	1	0	0	0	15
Guarda Volume	0	0	0	0	0	0	0	0	0	0	0	0	0
Higienização	0	7	0	0	0	0	0	0	3	23	22	14	69
Hemodiálise	10	12	24	33	10	9	10	17	12	12	5	5	173
Humanização	4	5	2	0	4	2	3	3	4	4	2	5	38
Laboratório	10	5	23	19	12	11	7	9	9	8	5	5	126
Lactário	3	5	0	0	1	2	5	1	4	3	5	1	25
Livraria	11	12	10	0	0	1	3	5	13	14	9	8	86
Manutenção	3	7	15	17	16	14	0	2	1	5	6	1	87
Matéria Médica	0	0	0	0	0	0	0	0	0	0	0	0	0
Portaria	7	9	15	12	16	15	3	3	5	6	4	2	97
Qualidade	0	19	10	7	3	3	0	0	3	5	2	3	55
Reabilitação e Fisioterapia	0	0	0	3	1	0	2	3	4	4	3	0	29
Recepção	7	6	14	24	22	18	9	9	10	6	8	0	133
Recepção de Imagens	0	0	0	0	0	0	0	0	0	0	0	0	0
Relatório Médico	3	8	6	1	3	4	3	3	6	4	4	1	40
RH	0	3	4	10	8	4	4	13	6	6	6	1	61
Ratio - x	12	0	0	12	13	13	12	17	21	13	13	3	144
SADI	0	0	0	0	0	0	0	0	0	0	0	0	0
SCB	0	4	9	6	6	8	4	6	5	4	4	1	57
SH	8	7	21	40	29	28	17	25	14	19	19	7	232
Secretaria Geral	0	0	0	0	0	0	0	0	0	0	0	0	0
Serviço de Atenção ao Usuário - SAU	3	5	8	6	30	24	15	16	12	6	8	3	134
SESMT	4	8	6	5	6	6	9	6	3	3	3	1	64
Serviço Social	0	6	14	4	7	8	6	8	8	3	3	3	68
SND - Serviço de Nutrição e Dietética	14	22	19	27	22	20	15	25	20	16	20	16	236
SPP	2	13	10	6	7	7	10	19	9	6	4	3	66
Tecnologia da Informação	0	0	5	4	9	8	4	3	3	3	3	2	65
Telefonia	0	0	0	0	0	0	0	0	0	0	0	0	0
Tomografia	0	0	0	0	0	0	0	0	0	0	0	0	0
UTI Adulto	18	41	63	78	22	32	31	38	63	46	23	16	469
UTI Neonatal	9	19	15	19	24	22	5	28	41	44	31	7	262
UTI Pediátrica	14	11	27	14	39	27	15	34	60	47	64	53	485
Total	338	532	676	716	745	651	527	458	595	519	471	317	6.337
5. Serviços Administrativos													
5.1. Departamento de Pessoal													
5.1.1. Funcionários Existentes - Geral Ativos e Afastados													
Administração	161	161	164	175	186	182	176	180	175	174	170	169	172
Enfermagem	69	69	77	82	94	81	77	87	67	65	64	65	74
Téc. Enfermagem	330	333	346	358	364	365	367	364	339	320	321	317	344
Instrumentador	1	1	1	1	1	1	1	1	1	1	1	1	1
Transfusional	11	11	10	10	10	10	9	9	10	10	10	10	10
SND	38	37	39	39	36	38	35	35	36	34	33	33	36
Limpieza e Higiene	54	55	54	56	56	57	57	56	56	56	55	55	56
Serv. Processam. Roupa	15	14	13	15	15	15	15	15	15	16	17	16	15
Manutenção	10	9	9	10	11	10	10	13	14	14	13	12	11
Farmácia	25	26	31	36	37	41	41	41	41	38	34	33	35
Laboratório	18	18	19	19	19	18	18	18	19	19	19	19	19
Sub-Total 1	732	734	765	891	813	816	819	807	774	745	738	738	772
Terceirizados	42	42	42	43	45	45	45	45	45	43	43	43	44
Sub-Total 2	42	42	42	43	45	45	45	45	45	43	43	43	44
Total Geral	42	42	42	43	45	45	45	45	45	43	43	43	44
5.1.2. Grau de Instrução - Geral													
Superior	164												

Total	732	724	765	801	813	818	818	807	774	745	738	738	772
5.1.3. Corpo Clínico													
Médicos Pessoa Jurídica	91	91	90	92	95	96	95	88	87	87	88	80	91
Outros	2	2	2	2	2	2	2	2	2	2	2	2	2
5.1.4. Índices do Depto. Pessoal													
Funcionários em Férias	57	28	28	28	43	35	71	39	33	35	32	40	48
Funcionários de Licenças	0	0	0	0	0	0	0	0	0	0	0	0	0
Funcionários de Licenças Maternidade	7	6	7	13	4	4	5	19	20	34	35	27	16
Admissões	30	18	55	49	29	16	6	8	17	5	2	7	28
Demissões	13	16	24	13	17	11	14	10	50	34	9	15	19
Aviamentos	37	30	38	41	45	43	72	53	47	48	49	48	47
Nº de Funcionários/mês	732	734	765	801	813	818	810	807	774	745	738	730	772
Faltas em Dias	37	68	58	53	46	35	34,00	44,00	55	59	21	41	48
Índice de Absenteísmo	0,18	0,32	0,24	0,22	0,18	0,14	0,14	0,16	0,24	0,26	0,28	0,18	0,22
Horas Extras	R\$ 177.386,87	R\$ 119.914,67	R\$ 510.786,08	R\$ 228.543,05	R\$ 149.999,00	R\$ 77.948,51	R\$ 55.948,14	R\$ 30.591,65	R\$ 24.997,68	20.945,83	37.605,94	R\$ 28.183,72	1.519.611,24
Alíquotas em Horas	59,77	35,95	63,98	40,91	43,37	46,62	65,19	72,58	44,79	82,12	27,49	44,21	95,68
Índice de Funcionários por Leito	4,38	4,79	4,67	5,00	5,21	4,98	6,79	5,87	5,42	5,45	5,81	6,17	5,54
Índice de Funcionários por Leito Ocupado	7,67	8,04	8,85	9,52	9,08	9,33	10,22	10,19	9,57	8,70	8,60	8,20	9,08
Índice de Rotatividade	2,94	2,32	5,18	3,87	2,83	1,65	1,23	1,12	4,33	2,62	0,75	1,51	2,53
% de Pessoal - S. Adm	21,66%	21,63%	21,44%	21,85%	22,14%	22,25%	21,73%	22,30%	22,01%	23,38%	23,04%	23,15%	22,22
% do Pessoal de Enfermagem	54,51%	54,77%	55,96%	54,93%	55,10%	54,65%	55,31%	54,65%	52,49%	51,08%	52,17%	52,33%	53,54
% do Pessoal S. Apoio	19,40%	18,21%	19,08%	19,48%	19,07%	19,44%	18,51%	18,58%	21,08%	20,94%	20,73%	20,41%	20,28
Total Pessoal de Serviços Terceirizados	42	42	42	43	45	45	45	45	45	43	43	43	43,58
Outros não Empregados	0	0	0	0	0	0	0	0	0	0	0	0	-
B. Resumo Geral de Informações													
Total de Pacientes-Dia	2.958	2.648	2.487	2.727	2.988	2.629	2.457	2.456	2.426	2.654	2.574	2.583	31.117
Porcentagem Geral de Ocupação	89,81%	89,16%	79,78%	87,66%	82,53%	84,29%	74,32%	73,60%	72,44%	74,45%	75,11%	73,55%	79,46%
Média Geral de Pacientes-Dia	95,42	91,31	77,85	94,83	89,59	87,63	79,26	79,23	88,87	85,61	85,88	89,87	86,29
Índice Geral de Giro de Leitos	2,44	2,23	2,21	2,33	2,67	2,43	2,34	2,47	2,47	2,63	2,68	3,15	2,42
Taxa de Mortalidade Global	17,86%	21,27%	25,57%	32,7%	35,62%	38,81%	28,85%	12,83%	8,12%	5,56%	8,43%	5,13%	19,76%
Taxa de Mortalidade Operatória	1,46%	4,27%	5,95%	7,84%	7,69%	6,86%	4,31%	6,56%	9,08%	1,89%	1,10%	0,58	23,52%
Densidade de Incidência de Infecção Hospitalar	3,72	4,91	4,89	4,77	6,93	5,33	5,78	4,48	3,71	3,77	3,58	3,87	4,74
Média Diária Geral de Cirurgias Internas	4,42	4,83	2,71	3,48	2,18	2,63	3,74	5,74	3,88	5,98	6,87	5,95	4,33
Média Diária de Atendimento Ambulatorial Consultas	86,7	73,8	78,2	86,5	49,8	54,8	77,2	77,82	55,88	58,88	58,88	59,65	65,3
Média Diária Refeições Servidas	837,61	1842,45	1134,28	1178,23	1145,87	1217,33	1121,84	1897,83	1137,23	1186,88	1168,88	1089,88	1126,38
Média Diária de Kg. Roupa Lavada	726,57	855,55	748,36	782,89	789,87	767,58	778,68	782,95	711,89	723,48	896,14	711,38	794,42
ML de Produto por Kg de Roupa Lavada	8	8	8	8	8	8	8	8	8	8	8,62	8,91	8
Nº de Dias do Mês													
	31	29	31	30	31	30	31	31	30	31	30	31	30

Marabá, 06 de Janeiro de 2021

Valdemir F. M. G. G. G.
Diretor Hospitalar

Rosildo Lobato de Almeida
Diretor Administrativo

Cassiano Francisco Barbosa
Diretor Técnico

Benjamin Ferreira de Sousa Neto
Diretor Administrativo Financeiro

Katiana Cardoso Rios
Coordenadora de SPP

PRODUÇÃO OBSTETRÍCIA DE ALTO RISCO

Em consonância a Vossa solicitação, segue abaixo quadro que evidencia produção de Obstetrícia de Alto Risco no mês de Dezembro de 2021, ressaltando que este é um serviço em evolução progressiva, haja vista organização dos Municípios, no que diz respeito ao aproveitamento de cotas ofertadas.

ITENS DE AVALIAÇÃO	Dez/21
Atendimentos de Urgência e Emergência	8
Pacientes dia	27
Internações	8
Partos	3
Altas	6
Consultas	45
Pareceres	29
TOTAL	126

Fonte: Plano Estatístico e Produção Consolidada.

Marabá, 06 de Janeiro 2021



Valdemir Fernille Girato
Diretor Hospitalar
HRSP/Pró-Saúde



Benjamin Ferreira de Sousa Neto
Diretor Administrativo Financeiro
HRSP/Pró-Saúde

6. Colaboradores Contratados (CLT)

Relação dos colaboradores contratados do Hospital Regional do Sudeste do Pará “Dr. Geraldo Veloso” referente ao mês de dezembro de 2021:

Quantitativo Mês Anterior	Admissões	Demissões	Quantitativo Mês Atual
680	07	15	672

Fonte: Departamento Pessoal/HRSP



Lucineide de Oliveira
Coordenadora Adm. Pessoal
Pró-Saúde/HRSP

7. Capacitações/Treinamentos

Núcleo de Educação Permanente: Apresenta informações do NEP, indicando cursos realizados: tema, facilitador, carga horária, número de participantes e apresenta os indicadores do período

Fonte: Núcleo de Educação Permanente/HRSP

I – INTRODUÇÃO

Visando o desenvolvimento dos colaboradores entendemos que treinamento é algo primordial no processo educacional, a fim de gerar crescimento e aprendizagem na mudança de comportamento. Para isso o Núcleo de Educação Permanente - NEP facilita a melhoria do nível de conhecimento profissional; possibilitando, através de capacitações *o crescimento dos colaboradores, adequação ao perfil profissional desejado; contribuindo para a melhoria das relações interpessoais e viabilizando treinamento em parceria com os coordenadores e gestores nas áreas específicas.*

Portanto, o NEP promove dentro do mês de dezembro de 2021a produtividade dos colaboradores incentivando-os a seguir na busca de atualizações significativas.

Tem o intuito de aprimorar as competências, as atitudes, os conhecimentos dos colaboradores, os processos internos no ambiente hospitalar acerca da especialidade do hospital cujo foco é assistência hospitalar referenciada, proporcionando oportunidades para o contínuo desenvolvimento pessoal, por meio de treinamentos programados no Plano Anual de Treinamentos – PAT, de acordo com a necessidade detectada pelos setores do hospital, e a partir de treinamentos que não estejam no PAT, mas que sejam relevantes para as boas práticas contínuas, com a participação de facilitadores internos e externos, e por meio de subsídio para o custeio de cursos, seguindo o plano de trabalho desenvolvido para o Hospital, para capacitações dos colaboradores.

II - ANÁLISE GLOBAL

O NEP, a fim de promover a capacitação e atualização dos seus colaboradores, tem acompanhado mensalmente o cumprimento do Plano Anual de Treinamento (PAT), construído pelos diversos setores do hospital.

Para o mês de dezembro Plano Anual de Treinamento (PAT) setorial e institucional, estava previsto a realização de 11 treinamentos, contabilizamos a realização de 3 treinamentos que estavam programados.

Os treinamentos não realizados: Prevenção de Erros de Medicação Por Omissão, Protocolo de Segurança do Paciente, Feira do Voluntariado, Workshop da Humanização, Simulado de Abandono de Área, Motivação Pessoal e O Cuidado do Usuário Pré e Pós Amputação entraram em não conformidade com o plano de treinamento pois os mesmo não foram executados e justificados.

O treinamento sobre o Protocolo de Disfagia não foi realizado porém foi previamente justificado via e-mail.

Foram realizados 46 treinamentos como extras, conforme as tabelas abaixo:

Dezembro/ 2021			
TREINAMENTOS DO PLANO ANUAL DE TREINAMENTO (PAT)			
TREINAMENTOS	PÚBLICO	REALIZADOS	NÃO REALIZADOS
PREVENÇÃO DE ERROS DE MEDICAÇÃO POR OMISSÃO	EQUIPE ASSISTENCIAL	0	1
PROCOLO DE SEGURANÇA DO PACIENTE	TODOS OS COLABORADORES	0	1
FEIRA DO VOLUNTARIADO	TODOS OS COLABORADORES	0	1
WORKSHOP DA HUMANIZAÇÃO	TODOS OS COLABORADORES	0	1
NATAL SUSTENTAVEL	TODOS OS COLABORADORES	1	0
SIMULADO DE ABANDONO DE ÁREA	TODOS OS COLABORADORES	0	1
DIVERSIDADE NAS RELAÇÕES	TODOS OS COLABORADORES	1	0
MOTIVAÇÃO PESSOAL	EQUIPE DO SETOR	0	1
HUMANIZAÇÃO DO ATENDIMENTO	EQUIPE DO SETOR	1	0
PROCOLO DE DISFAGIA	EQUIPE DE ENFERMAGEM	0	1

O CUIDADO DO USUÁRIO PRÉ E PÓS AMPUTAÇÃO	EQUIPE DE FISIOTERAPEUTAS	1	0
TOTAL		3	8

Dezembro/ 2021		
TREINAMENTOSEXTRA- PAT		
TREINAMENTOS	PÚBLICO	REALIZADOS
PLANO DE ABANDONO	EQUIPE DA CLÍNICA CIRÚRGICA/CARDIO LÓGICA	1
FLUXOGRAMA DE ASSISTENCIA NUTRICIONAL	NUTRICIONISTAS DA UNIDADE	1
PRODUÇÃO E ARMAZENAMENTO DE CONCENTRADO DE PLAQUETAS	ENFERMEIRAS DA UTI NEONATAL	1
PROCEDIMENTOS DE SEGURANÇA PARA TRABALHO DE LIMPEZA NA LAJE	EQUIPE DO SHL	1
TABAGISMO, ETILISMO E OUTRAS DROGAS	TODOS OS COLABORADORES	1
CAPACITAÇÃO CÓDIGO DE ÉTICA E DE CONDUTA	TODOS OS COLABORADORES	1
CAPACITAÇÃO POLÍTICA CORPORATIVA DE GESTÃO DE PESSOAS	TODOS OS COLABORADORES	1
CAPACITAÇÃO POLÍTICA CORPORATIVA DE INTEGRIDADE	TODOS OS COLABORADORES	1
CAPACITAÇÃO POLÍTICA DE GOVERNANCIA CORPORATIVA	TODOS OS COLABORADORES	1
CAPACITAÇÃO POLÍTICA CORPORATIVA DE COMPRAS E CONTRATAÇÃO DE OBRAS E SERVIÇOS	TODOS OS COLABORADORES	1
POLÍTICA CORPORATIVA DE COMUNICAÇÃO	TODOS OS COLABORADORES	1
TABAGISMO, ETILISMO E OUTRAS DROGAS	TODOS OS COLABORADORES	1
TREINAMENTO SOBRE FARCOVIGILANCIA: CONCEITO, PROTOCOLOS INSTITUCIONAIS, QUEM PODE E COMO NOTIFICA?	FARMACÊUTICOS DA UNIDADE	1
PROTOCOLO DE PREVENÇÃO DE PNEUMONIA ASSOCIADA Á VENTILAÇÃO MECÂNICA-PAV PC.HRSP.SCIH.004	EQUIPE DA UTI ADULTO	1
MANUAL DE ANTIBIOTICÓTERAPIA EMPIRICA - MAN.HRSP.SCIH.001	EQUIPE DA FARMÁCIA	1
FLUXOGRAMA DE ACIDENTES, USO DE EPI E CUIDADOS COM PERFURO	CLINICA CIRURGICA	1
MANUSEIO SEGURO DE PERFURORTANTES, FLUXO DE ACIDENTE, USO DE EPI'S	EQUIPE ASSISTENCIAL	1

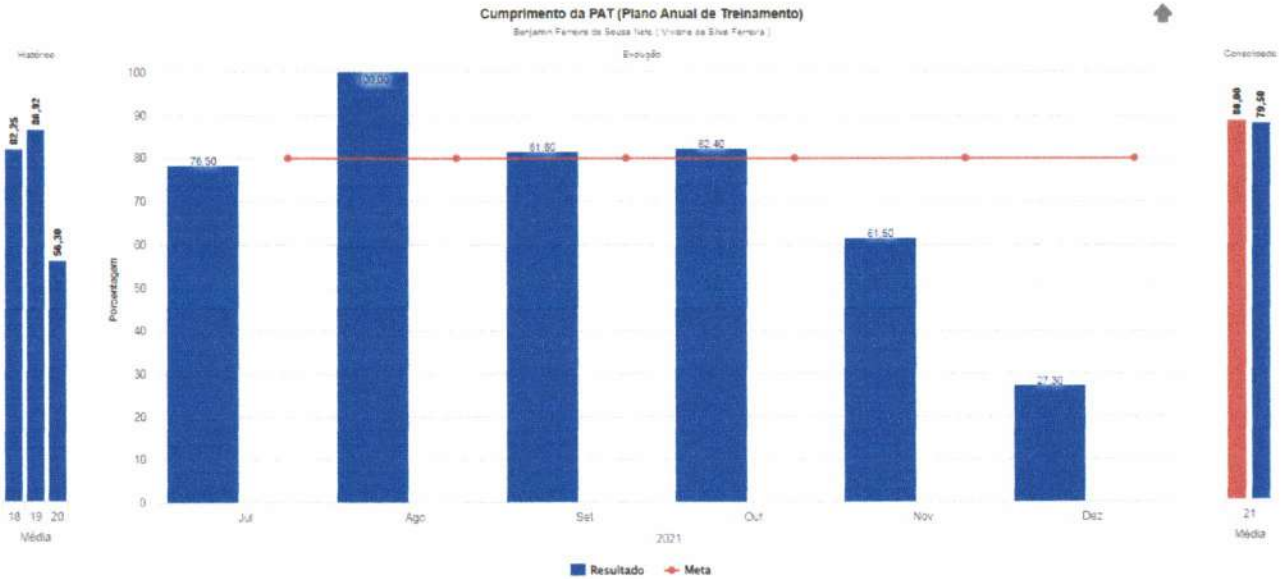
PROTOCOLO DE PARADA CARDIORESPIRATÓRIA (PCR)	EQUIPE ASSISTENCIAL	1
HIGIENE DE COURO CABELUDO	EQUIPE DO SETOR	1
CUIDADOS COM MATERIAL PERFURO CORTANTE/FLUXO DE ACIDENTES	EQUIPE DA UTI ADULTO	1
METAS DE SEGURANÇA DO PACIENTE E NOTIFICAÇÃO NO SISTEMA INTERACT	EQUIPE DA CLÍNICA CIRÚRGICA/CARDIO LÓGICA/PEDIÁTRICA	1
DISSEMINAÇÃO DO MANUAL DE PADRONIZAÇÃO DE MEDICAMENTOS	EQUIPE DA FARMÁCIA	1
DIMINUIÇÃO DO TEMPO DE ATB PROFILAXIA PÓS-CIRÚRGICA	FARMACÊUTICOS DA UNIDADE	1
CONTROLE DE VALIDADE DE MEDICAMENTOS	EQUIPE DA FARMÁCIA	1
APRESENTAÇÃO DA IT DE CONCILIAÇÃO MEDICAMENTOSA	FARMACÊUTICOS DA UNIDADE	1
DEVOLUÇÃO DE MATERIAL E MEDICAMENTOS	EQUIPE DA FARMÁCIA	1
ATUALIZAÇÃO DE DOC. PLAN.HRSP.SESMT.001 PLANO DE GESTÃO DE RISCOS DE ACIDENTES	EQUIPE DO SETOR	1
ATUALIZAÇÃO DE DOC. IT.HRSP.SESMT.001 ACIDENTE DE TRABALHO	EQUIPE DO SETOR	1
HORTA ECOLÓGICA	TODOS OS COLABORADORES	1
INSPEÇÃO NOS CARROS DE EMERGÊNCIA E MALETAS DE TRANSPORTE	FARMACÊUTICOS DA UNIDADE	1
ATUALIZAÇÃO DE DOC. IT.HRSP.SESMT.012 ORDEM DE SERVIÇO DE SEGURANÇA	EQUIPE DO SETOR	1
TRIAGEM DOS USUÁRIOS NO SADT	EQUIPE DA RADIOLOGIA/AMBU LATÓRIO/SADT	1
MANGOTE TÉRMICO	EQUIPE DO SND	1
MANUSEIO DE BERÇO AQUECIDO E INCUBADORA	EQUIPE DA UTI NEO/UTI PED	1
ACINETOBACTER	FARMACÊUTICOS DA UNIDADE	1
MOVIMENTAÇÃO INTERNA E EXTERNA DE BEM IMOBILIZADO	EQUIPE DA MANUTENÇÃO/CO MPRAS/ENG.CLÍNICA/PORTARIA	1
ALTA ADMINISTRATIVA	ESCRITURÁRIOS HOSPITALARES	1
CLASSIFICAÇÃO DOS RISCOS ASSISTENCIAIS	CLINICA CIRURGICA	1

MEDICAMENTOS POTENCIALMENTE INADEQUADOS PARA IDOSOS	CLINICA MÉDICA	1
NR 35 - TRABALHO EM ALTURA	EQUIPE DA MANUTENÇÃO/SHL	1
TERAPIA ANTIFÚNGICA: FLUCONAZOL PODE SER USADO PARA TODOS TIPOS DE INFECÇÃO?	EQUIPE DO SETOR/SCIH	1
BLITZ DO CGRSS/BLITZ DA SUSTENTABILIDADE	RECEPÇÃO AMBULATÓRIO/T.O /CLÍNICA PEDIÁTRICA	1
BLITZ DO CGRSS/BLITZ DA SUSTENTABILIDADE	EQUIPES DA CL.CIRÚRGICA/MÉDI CA/CARDIOLÓGICA/ ACOLHIMENTO	1
PDI PARA GESTORES	GESTORES DA UNIDADE	1
DISSEMINAÇÃO DAS IT.HRSP.SESMT.013, 015 E 014	EQUIPE DE GESTORES DA UNIDADE	1
CORRETO FUNCIONAMENTO DAS BOMBAS D'AGUA E OS NIVEIS DE SEGURANÇA	EQUIPE DO SETOR	1
TOTAL		46

III - INDICADORES

III.1 Cumprimento da PAT (Plano Anual de Treinamento)

Conforme o indicador no mês de dezembro alcançamos o percentual de 27,30%, no qual a meta estipulada é de 80%, com isso o indicador encontra – se fora da meta.



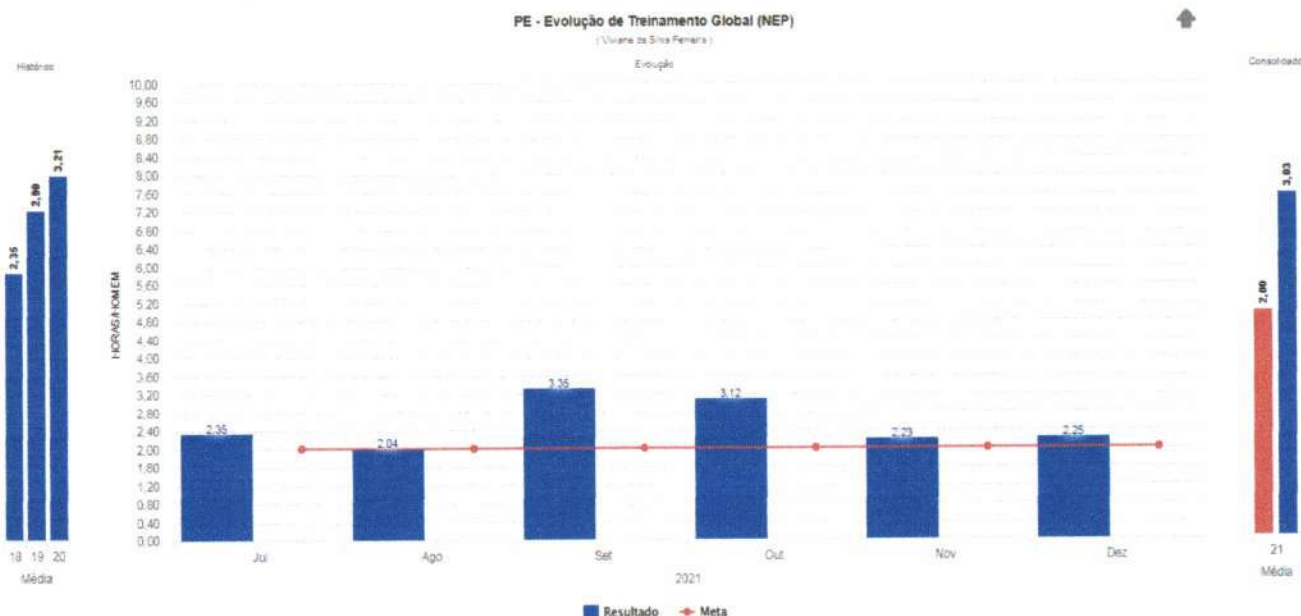
Fonte: Interact

Viviane da Silva Ferreira

III.II PE – Evolução de Treinamento Global (NEP)

De acordo com a metodologia aplicada a participação Global dos colaboradores nos treinamentos, segue conforme o indicador abaixo referente as horas treinadas por cada colaborador, com a meta estipulada de 2:00 horas/homens. No mês de dezembro foi alcançado 2:23 horas/homens, com isso o indicador encontra – se dentro meta.

Durante o mês os treinamentos que obtiveram maior destaque foram a continuação dos Treinamentos das Políticas Corporativas da Pró-Saúde, Treinamento Sobre NR 35, PDI Para Gestores, Treinamento Sobre Tabagismo, Etilismo e Outras Drogas e Treinamento Sobre Horta Ecológica.



Fonte: Interact

Segue abaixo os registros de todos os eventos educacionais realizados no mês, distribuídos entre os diversos setores conforme tabela a seguir:

Nº	Data	Tema abordado	Número de Participantes	Carga Horária	Carga Horária Total	Setor
1.	01/12/2021	TREINAMENTO SOBRE MOVIMENTAÇÃO INTERNA E EXTERNA DE BEM IMOBILIZADO	6	01:00:00	60	PATRIMÔNIO
2.	01/12/2021	TREINAMENTO SOBRE CAPACITAÇÃO CÓDIGO DE ÉTICA E DE CONDUTA	45	00:08:00	8	SEDE
3.	01/12/2021	TREINAMENTO SOBRE CAPACITAÇÃO POLÍTICA DE GOVERNANÇA CORPORATIVA	46	00:08:00	8	SEDE
4.	01/12/2021	TREINAMENTO SOBRE CAPACITAÇÃO POLÍTICA CORPORATIVA DE COMPRAS E CONTRATAÇÃO DE OBRAS E SERVIÇOS	46	00:06:00	6	SEDE

5.	01/12/2021	TREINAMENTO SOBRE CAPACITAÇÃO POLÍTICA CORPORATIVA DE COMUNICAÇÃO	44	00:12:00	12	SEDE
6.	01/12/2021	TREINAMENTO SOBRE POLÍTICA CORPORATIVA DE GESTÃO DE PESSOAS	36	00:06:00	6	SEDE
7.	01/12/2021	TREINAMENTO SOBRE POLÍTICA CORPORATIVA DE INTEGRIDADE	36	00:08:00	8	SEDE
8.	01/12/2021	ORIENTAÇÃO TÉCNICA SOBRE ORGANIZAÇÃO DOS PRONTUÁRIOS E GUARDA DE FORMULÁRIOS	8	00:20:00	20	CLINICA CIRURGICA E CARDIOLOGICA
9.	01/12/2021	ORIENTAÇÃO TÉCNICA SOBRE INFORMAÇÕES A ACOMPANHANTES E USUÁRIOS	8	00:20:00	20	CLINICA CIRURGICA
10.	01/12/2021	TREINAMENTO SOBRE FLUXOGRAMA DE ASSISTÊNCIA NUTRICIONAL	3	01:00:00	60	EMTN
11.	01/12/2021	ORIENTAÇÃO TÉCNICA SOBRE PREENCHIMENTO DO CHECK LIST DE LIMPEZA CONCORRENTE	1	00:10:00	10	UTI ADULTO
12.	01/12/2021	ORIENTAÇÃO TÉCNICA SOBRE BANHO DE PACIENTES QUE REALIZARÃO PROCEDIMENTO CIRÚRGICO	3	00:20:00	20	UTI ADULTO
13.	02/12/2021	TREINAMENTO SOBRE CAPACITAÇÃO CÓDIGO DE ÉTICA E DE CONDUTA	18	00:04:00	4	ADMINISTRATIVO
14.	02/12/2021	TREINAMENTO SOBRE CAPACITAÇÃO POLÍTICA CORPORATIVA DE COMUNICAÇÃO	18	00:06:00	6	ADMINISTRATIVO
15.	02/12/2021	TREINAMENTO SOBRE CAPACITAÇÃO POLÍTICA CORPORATIVA DE GESTÃO DE PESSOAS	18	00:03:00	3	ADMINISTRATIVO
16.	02/12/2021	TREINAMENTO SOBRE CAPACITAÇÃO POLÍTICA CORPORATIVA DE INTEGRIDADE	18	00:04:00	4	ADMINISTRATIVO
17.	02/12/2021	TREINAMENTO SOBRE CAPACITAÇÃO POLÍTICA CORPORATIVA DE COMPRAS E CONTRATAÇÃO DE OBRAS E SERVIÇOS	23	00:03:00	3	ADMINISTRATIVO
18.	02/12/2021	TREINAMENTO SOBRE CAPACITAÇÃO POLÍTICA DE GOVERNANÇA CORPORATIVA	18	00:04:00	4	ADMINISTRATIVO
19.	02/12/2021	TREINAMENTO SOBRE MANUAL DE ANTIBIOTICÓTERAPIA EMPIRICA - MAN.HRSP.SCIH.001	7	00:30:00	30	ASSISTENCIAL
20.	02/12/2021	TREINAMENTO SOBRE PLANO DE ABANDONO	13	01:00:00	60	ASSISTENCIAL
21.	02/12/2021	TREINAMENTO SOBRE CAPACITAÇÃO CÓDIGO DE ÉTICA E DE CONDUTA	34	00:08:00	8	ADM. E ASSISTENCIAL
22.	02/12/2021	TREINAMENTO SOBRE CAPACITAÇÃO POLÍTICA DE GOVERNANÇA CORPORATIVA	35	00:08:00	8	ADM. E ASSISTENCIAL
23.	02/12/2021	TREINAMENTO SOBRE CAPACITAÇÃO POLÍTICA CORPORATIVA DE COMPRAS E CONTRATAÇÃO DE OBRAS E SERVIÇOS	29	00:06:00	6	ADM. E ASSISTENCIAL
24.	02/12/2021	TREINAMENTO SOBRE CAPACITAÇÃO POLÍTICA CORPORATIVA DE COMUNICAÇÃO	33	00:12:00	12	ADM. E ASSISTENCIAL
25.	02/12/2021	TREINAMENTO SOBRE POLÍTICA CORPORATIVA DE GESTÃO DE PESSOAS	34	00:06:00	6	ADM. E ASSISTENCIAL
26.	02/12/2021	TREINAMENTO SOBRE POLÍTICA CORPORATIVA DE INTEGRIDADE	34	00:08:00	8	ADM. E ASSISTENCIAL
27.	03/12/2021	ORIENTAÇÃO TECNICA SOBRE PREENCHIMENTO DOS CHECK LIST DO SETOR	3	00:20:00	20	ASSISTENCIAL
28.	03/12/2021	TREINAMENTO SOBRE CAPACITAÇÃO POLÍTICA DE GOVERNANÇA CORPORATIVA	51	00:08:00	8	ADM. E ASSISTENCIAL

29.	03/12/2021	TREINAMENTO SOBRE PROCEDIMENTOS DE SEGURANÇA PARA TRABALHO DE LIMPEZA NA LAJE	3	01:00:00	60	SESMT
30.	03/12/2021	TREINAMENTO SOBRE PRODUÇÃO E ARMAZENAMENTO DE CONCENTRADO DE PLAQUETAS	3	00:30:00	30	AGÊNCIA TRANSFUSIONAL
31.	03/12/2021	TREINAMENTO SOBRE CAPACITAÇÃO POLÍTICA CORPORATIVA DE COMPRAS E CONTRATAÇÃO DE OBRAS E SERVIÇOS	51	00:06:00	6	SEDE
32.	03/12/2021	TREINAMENTO SOBRE CAPACITAÇÃO CÓDIGO DE ÉTICA E DE CONDUTA	51	00:08:00	8	SEDE
33.	03/12/2021	TREINAMENTO SOBRE CAPACITAÇÃO POLÍTICA CORPORATIVA DE COMUNICAÇÃO	51	00:12:00	12	SEDE
34.	03/12/2021	TREINAMENTO SOBRE POLÍTICA CORPORATIVA DE GESTÃO DE PESSOAS	51	00:06:00	6	SEDE
35.	03/12/2021	TREINAMENTO SOBRE POLÍTICA CORPORATIVA DE INTEGRIDADE	51	00:08:00	8	SEDE
36.	03/12/2021	ORIENTAÇÃO TÉCNICA SOBRE MEIOS DE PREVENÇÃO DE QUEDA EM PACIENTES DE UTI	12	00:15:00	15	UTI ADULTO
37.	03/12/2021	ORIENTAÇÃO TÉCNICA SOBRE MEIOS DE PREVENÇÃO DE QUEDA EM PACIENTES DE UTI	6	00:30:00	30	UTI ADULTO
38.	03/12/2021	ORIENTAÇÃO TÉCNICA SOBRE MEIOS DE PREVENÇÃO DE QUEDA EM PACIENTES DE UTI	10	00:15:00	15	UTI ADULTO
39.	03/12/2021	TREINAMENTO SOBRE PROTOCOLO DE PREVENÇÃO DE PNEUMONIA ASSOCIADA À VENTILAÇÃO MECÂNICA - PAV PC.HRSP.SCIH.004	13	00:30:00	30	SCIH/DASS/DT
40.	06/12/2021	TREINAMENTO SOBRE TABAGISMO, ETILISMO E OUTRAS DROGAS	22	01:00:00	60	SESMT/RH
41.	06/12/2021	TREINAMENTO SOBRE TABAGISMO, ETILISMO E OUTRAS DROGAS	11	01:00:00	60	SESMT/RH
42.	06/12/2021	ORIENTAÇÃO TECNICA SOBRE CHECK LIST DE ORDEM E COMPOSIÇÃO DOS PRONTUÁRIOS - FO.HRSP.CRP.002	9	00:20:00	20	CRP
43.	06/12/2021	TREINAMENTO SOBRE CAPACITAÇÃO POLÍTICA CORPORATIVA DE COMPRAS E CONTRATAÇÃO DE OBRAS E SERVIÇOS	9	00:03:00	3	SEDE
44.	06/12/2021	TREINAMENTO SOBRE CAPACITAÇÃO POLÍTICA DE GOVERNANÇA CORPORATIVA	9	00:04:00	4	SEDE
45.	06/12/2021	TREINAMENTO SOBRE POLÍTICA CORPORATIVA DE INTEGRIDADE	9	00:04:00	4	SEDE
46.	06/12/2021	TREINAMENTO SOBRE POLÍTICA CORPORATIVA DE GESTÃO DE PESSOAS	9	00:03:00	3	SEDE
47.	06/12/2021	TREINAMENTO SOBRE CAPACITAÇÃO POLÍTICA CORPORATIVA DE COMUNICAÇÃO	9	00:06:00	6	SEDE
48.	06/12/2021	TREINAMENTO SOBRE CAPACITAÇÃO CÓDIGO DE ÉTICA E DE CONDUTA	9	00:04:00	4	SEDE
49.	06/12/2021	ORIENTAÇÃO TÉCNICA SOBRE PERMANÊNCIA DE 24 HORAS	4	00:20:00	20	FATURAMENTO
50.	07/12/2021	TREINAMENTO SOBRE FARCOVIGILANCIA: CONCEITO, PROTOCOLOS INSTITUCIONAIS, QUEM PODE E COMO NOTIFICA?	6	01:00:00	60	FARMÁCIA
51.	07/12/2021	TREINAMENTO SOBRE PROTOCOLO DE PARADA CARDIORESPIRATÓRIA - PCR	38	01:00:00	60	DASS/DT
52.	07/12/2021	ORIENTAÇÃO TÉCNICA SOBRE RASTREABILIDADE DOS MEDICAMENTOS MULTIDOSE	7	00:20:00	20	CLINICA CIRURGICA E CARDIOLOGICA

Diviana da Silva Lima

53.	07/12/2021	ORIENTAÇÃO TÉCNICA SOBRE RASTREABILIDADE DOS MEDICAMENTOS MULTIDOSE	8	00:20:00	20	CLINICA CIRURGICA E CARDIOLOGICA
54.	07/12/2021	ORIENTAÇÃO TÉCNICA SOBRE RASTREABILIDADE DOS MEDICAMENTOS MULTIDOSE	8	00:20:00	20	CLINICA CIRURGICA E CARDIOLOGICA
55.	08/12/2021	ORIENTAÇÃO TÉCNICA SOBRE FORMULÁRIO DE RASTREABILIDADE DE MEDICAÇÃO	6	00:20:00	20	CLÍNICA CIRURGICA
56.	08/12/2021	TREINAMENTO SOBRE POLÍTICA CORPORATIVA DE INTEGRIDADE	8	00:04:00	4	SEDE
57.	08/12/2021	TREINAMENTO SOBRE POLÍTICA CORPORATIVA DE GESTÃO DE PESSOAS	8	00:03:00	3	SEDE
58.	08/12/2021	TREINAMENTO SOBRE CAPACITAÇÃO POLÍTICA CORPORATIVA DE COMPRAS E CONTRATAÇÃO DE OBRAS E SERVIÇOS	8	00:03:00	3	SEDE
59.	08/12/2021	TREINAMENTO SOBRE CAPACITAÇÃO POLÍTICA CORPORATIVA DE COMUNICAÇÃO	9	00:06:00	6	SEDE
60.	08/12/2021	TREINAMENTO SOBRE CAPACITAÇÃO POLÍTICA DE GOVERNANÇA CORPORATIVA	8	00:04:00	4	SEDE
61.	08/12/2021	TREINAMENTO SOBRE CAPACITAÇÃO CÓDIGO DE ÉTICA E DE CONDUTA	8	00:04:00	4	SEDE
62.	09/12/2021	ORIENTAÇÃO TÉCNICA SOBRE PREPARO CORRETO DE PACIENTES DE ALTA DA UTI PARA ENFERMIARIAS	1	00:10:00	10	UTI ADULTO
63.	09/12/2021	TREINAMENTO SOBRE FLUXOGRAMA DE ACIDENTES, USO DE EPI E CUIDADOS COM PERFURO	7	00:30:00	30	SESMT/CP
64.	09/12/2021	TREINAMENTO SOBRE CAPACITAÇÃO POLÍTICA DE GOVERNANÇA CORPORATIVA	9	00:04:00	4	SEDE
65.	09/12/2021	TREINAMENTO SOBRE POLÍTICA CORPORATIVA DE INTEGRIDADE	9	00:04:00	4	SEDE
66.	09/12/2021	TREINAMENTO SOBRE POLÍTICA CORPORATIVA DE GESTÃO DE PESSOAS	9	00:03:00	3	SEDE
67.	09/12/2021	TREINAMENTO SOBRE CAPACITAÇÃO POLÍTICA CORPORATIVA DE COMUNICAÇÃO	9	00:06:00	6	SEDE
68.	09/12/2021	TREINAMENTO SOBRE CAPACITAÇÃO CÓDIGO DE ÉTICA E DE CONDUTA	9	00:04:00	4	SEDE
69.	09/12/2021	TREINAMENTO SOBRE CAPACITAÇÃO POLÍTICA CORPORATIVA DE COMPRAS E CONTRATAÇÃO DE OBRAS E SERVIÇOS	9	00:03:00	3	SEDE
70.	09/12/2021	TREINAMENTO SOBRE MANUSEIO SEGURO DE PERFUROS CORTANTES, FLUXO DE ACIDENTE, USO DE EPI'S	13	01:00:00	60	SESMT/CIPA/CP
71.	09/12/2021	TREINAMENTO SOBRE ENTRADA NO CENTRO CIRURGICO (NC 4732)	2	00:20:00	20	HOTELARIA
72.	09/12/2021	TREINAMENTO SOBRE COMUNICAÇÃO SOBRE AÇIONAMENTO (NC 4721)	2	00:20:00	20	HOTELARIA
73.	09/12/2021	TREINAMENTO SOBRE REPOSIÇÃO DE MATERIAIS	2	00:20:00	20	SHL
74.	09/12/2021	TREINAMENTO SOBRE PROTOCOLO DE PARADA CARDIORESPIRATÓRIA - PCR	35	01:00:00	60	DASS/DT
75.	09/12/2021	TREINAMENTO SOBRE PROTOCOLO DE PARADA CARDIORESPIRATÓRIA - PCR	20	01:00:00	60	DASS/DT
76.	09/12/2021	ORIENTAÇÃO TÉCNICA SOBRE GERENCIAMENTO DE RISCOS	6	00:20:00	20	AGÊNCIA TRANSFUSIONAL

77.	09/12/2021	TREINAMENTO SOBRE O CANAL DE DENÚNCIA DA PRÓ - SAÚDE	9	01:00:00	60	DASS
78.	09/12/2021	TREINAMENTO SOBRE O CANAL DE DENÚNCIA DA PRÓ - SAÚDE	8	01:00:00	60	DASS
79.	09/12/2021	ORIENTAÇÃO TÉCNICA SOBRE PREENCHIMENTO SOBRE CLASSIFICAÇÃO DE RISCOS	3	00:20:00	20	ACOLHIMENTO
80.	10/12/2021	TREINAMENTO SOBRE MANUSEIO SEGURO DE PERFUROS CORTANTES, FLUXO DE ACIDENTE, USO DE EPI'S	5	00:30:00	30	SESMT/CP/CIPA
81.	10/12/2021	TREINAMENTO SOBRE MANUSEIO SEGURO DE PERFUROS CORTANTES, FLUXO DE ACIDENTE, USO DE EPI'S	3	01:00:00	60	CME
82.	10/12/2021	ORIENTAÇÃO TÉCNICA SOBRE USO CORRETO DOS EPI	1	00:20:00	20	SHL
83.	10/12/2021	ORIENTAÇÃO TÉCNICA SOBRE ORIENTAÇÕES GERAIS	6	00:20:00	20	CLÍNICA CIRURGICA
84.	10/12/2021	TREINAMENTO SOBRE HIGIENE DE COURO CABELUDO	5	01:00:00	60	CLÍNICA CIRURGICA
85.	10/12/2021	TREINAMENTO SOBRE HIGIENE DE COURO CABELUDO	8	01:00:00	60	CLÍNICA CIRURGICA
86.	13/12/2021	TREINAMENTO SOBRE ORIENTAÇÃO SOBRE OS CUIDADOS COM MATERIAL PERFURO CORTANTE/FLUXO DE ACIDENTES	13	01:00:00	60	SESMT/CIPA/CP
87.	13/12/2021	TREINAMENTO SOBRE CAPACITAÇÃO CÓDIGO DE ÉTICA E DE CONDUTA	81	00:12:00	12	SEDE
88.	13/12/2021	TREINAMENTO SOBRE CAPACITAÇÃO POLÍTICA DE GOVERNANÇA CORPORATIVA	81	00:12:00	12	SEDE
89.	13/12/2021	TREINAMENTO SOBRE CAPACITAÇÃO POLÍTICA CORPORATIVA DE COMPRAS E CONTRATAÇÃO DE OBRAS E SERVIÇOS	81	00:09:00	9	SEDE
90.	13/12/2021	TREINAMENTO SOBRE CAPACITAÇÃO POLÍTICA CORPORATIVA DE COMUNICAÇÃO	81	00:18:00	18	SEDE
91.	13/12/2021	TREINAMENTO SOBRE POLÍTICA CORPORATIVA DE GESTÃO DE PESSOAS	81	00:09:00	9	SEDE
92.	13/12/2021	TREINAMENTO SOBRE POLÍTICA CORPORATIVA DE INTEGRIDADE	81	00:12:00	12	SEDE
93.	14/12/2021	TREINAMENTO SOBRE O CANAL DE DENÚNCIA DA PRÓ - SAÚDE	3	01:00:00	60	DASS
94.	14/12/2021	TREINAMENTO SOBRE CAPACITAÇÃO CÓDIGO DE ÉTICA E DE CONDUTA	114	00:16:00	16	SEDE
95.	14/12/2021	TREINAMENTO SOBRE CAPACITAÇÃO POLÍTICA DE GOVERNANÇA CORPORATIVA	114	00:16:00	16	SEDE
96.	14/12/2021	TREINAMENTO SOBRE CAPACITAÇÃO POLÍTICA CORPORATIVA DE COMPRAS E CONTRATAÇÃO DE OBRAS E SERVIÇOS	114	00:12:00	12	SEDE
97.	14/12/2021	TREINAMENTO SOBRE CAPACITAÇÃO POLÍTICA CORPORATIVA DE COMUNICAÇÃO	114	00:24:00	24	SEDE
98.	14/12/2021	TREINAMENTO SOBRE POLÍTICA CORPORATIVA DE GESTÃO DE PESSOAS	114	00:12:00	12	SEDE
99.	14/12/2021	TREINAMENTO SOBRE POLÍTICA CORPORATIVA DE INTEGRIDADE	114	00:16:00	16	SEDE

100.	14/12/2021	TREINAMENTO SOBRE AS METAS DE SEGURANÇA DO PACIENTE E NOTIFICAÇÃO NO SISTEMA INTERACT	11	01:00:00	60	NQSP
101.	14/12/2021	TREINAMENTO SOBRE NOTIFICAÇÃO NO SISTEMA INTERACT	9	01:00:00	60	NQSP
102.	14/12/2021	TREINAMENTO SOBRE DIMINUIÇÃO DO TEMPO DE ATB PROFILAXIA PÓS-CIRÚRGICA	5	01:00:00	60	FARMÁCIA
103.	14/12/2021	TREINAMENTO SOBRE DISSEMINAÇÃO DO MANUAL DE PADRONIZAÇÃO DE MEDICAMENTOS	13	00:30:00	30	FARMÁCIA
104.	14/12/2021	TREINAMENTO SOBRE MANGOTE TÉRMICO	6	00:40:00	40	SESMT
105.	14/12/2021	TREINAMENTO SOBRE TRIAGEM DOS USUARIOS NO SADT	9	01:00:00	60	SADT
106.	15/12/2021	ORIENTAÇÃO TÉCNICA SOBRE UTILIZAÇÃO DO FORMULÁRIO DE RASTREABILIDADE DE MULTIDOSES	3	00:20:00	20	FARMÁCIA
107.	15/12/2021	ORIENTAÇÃO TÉCNICA SOBRE UTILIZAÇÃO DO FORMULÁRIO DE RASTREABILIDADE DE MULTIDOSES	6	00:20:00	20	FARMÁCIA
108.	15/12/2021	ORIENTAÇÃO TÉCNICA SOBRE UTILIZAÇÃO DO FORMULÁRIO DE RASTREABILIDADE DE MULTIDOSES	6	00:20:00	20	FARMÁCIA
109.	15/12/2021	TREINAMENTO SOBRE APRESENTAÇÃO DA IT DE CONCILIAÇÃO MEDICAMENTOSA	5	00:30:00	30	FARMÁCIA
110.	15/12/2021	TREINAMENTO SOBRE CONTROLE DE VALIDADE DE MEDICAMENTOS	5	00:30:00	30	FARMÁCIA
111.	15/12/2021	TREINAMENTO SOBRE CAPACITAÇÃO CÓDIGO DE ÉTICA E DE CONDUTA	63	00:08:00	8	SEDE
112.	15/12/2021	TREINAMENTO SOBRE CAPACITAÇÃO POLÍTICA DE GOVERNANÇA CORPORATIVA	63	00:08:00	8	SEDE
113.	15/12/2021	TREINAMENTO SOBRE CAPACITAÇÃO POLÍTICA CORPORATIVA DE COMPRAS E CONTRATAÇÃO DE OBRAS E SERVIÇOS	63	00:06:00	6	SEDE
114.	15/12/2021	TREINAMENTO SOBRE CAPACITAÇÃO POLÍTICA CORPORATIVA DE COMUNICAÇÃO	63	00:12:00	12	SEDE
115.	15/12/2021	TREINAMENTO SOBRE POLÍTICA CORPORATIVA DE GESTÃO DE PESSOAS	63	00:06:00	6	SEDE
116.	15/12/2021	TREINAMENTO SOBRE POLÍTICA CORPORATIVA DE INTEGRIDADE	63	00:08:00	8	SEDE
117.	15/12/2021	INTEGRAÇÃO INSTITUCIONAL	7	05:30:00	330	NEP
118.	15/12/2021	TREINAMENTO SOBRE CONTROLE DE VALIDADE DE MEDICAMENTOS	5	0:30:00	30	FARMÁCIA
119.	16/12/2021	TREINAMENTO SOBRE CAPACITAÇÃO CÓDIGO DE ÉTICA E DE CONDUTA	21	00:08:00	8	SEDE
120.	16/12/2021	TREINAMENTO SOBRE CAPACITAÇÃO POLÍTICA DE GOVERNANÇA CORPORATIVA	21	00:08:00	8	SEDE
121.	16/12/2021	TREINAMENTO SOBRE CAPACITAÇÃO POLÍTICA CORPORATIVA DE COMPRAS E CONTRATAÇÃO DE OBRAS E SERVIÇOS	21	00:06:00	6	SEDE
122.	16/12/2021	TREINAMENTO SOBRE CAPACITAÇÃO POLÍTICA CORPORATIVA DE COMUNICAÇÃO	21	00:12:00	12	SEDE

Divione da Silva Ferreira

RL.HRSP.NEP.001
000204 13/22

123.	16/12/2021	TREINAMENTO SOBRE POLÍTICA CORPORATIVA DE GESTÃO DE PESSOAS	21	00:06:00	6	SEDE
124.	16/12/2021	TREINAMENTO SOBRE POLÍTICA CORPORATIVA DE INTEGRIDADE	21	00:08:00	8	SEDE
125.	16/12/2021	TREINAMENTO SOBRE INSPEÇÃO NOS CARROS DE EMERGÊNCIA E MALETAS DE TRANSPORTE	3	00:30:00	30	FARMÁCIA
126.	16/12/2021	TREINAMENTO SOBRE ATUALIZAÇÃO DE DOC. IT.HRSP.SESMT.001 ACIDENTE DE TRABALHO	2	00:30:00	30	SESMT
127.	16/12/2021	TREINAMENTO SOBRE ATUALIZAÇÃO DE DOC. PLAN.HRSP.SESMT.001 PLAN.HRSP.SESMT.001 PLANO DE GESTÃO DE RISCOS DE ACIDENTES	2	00:30:00	30	SESMT
128.	16/12/2021	TREINAMENTO SOBRE HORTA ECOLÓGICA	25	01:00:00	60	CGRSS/CS
129.	16/12/2021	INTEGRAÇÃO SETORIAL	1	08:00:00	480	PSICOSSOCIAL
130.	16/12/2021	INTEGRAÇÃO SETORIAL	1	08:00:00	480	PSICOSSOCIAL
131.	16/12/2021	ORIENTAÇÃO TÉCNICA SOBRE UTILIZAÇÃO DO FORMULÁRIO DE RASTREABILIDADE DE MULTIDOSSES	2	00:20:00	20	FARMÁCIA
132.	17/12/2021	ORIENTAÇÃO TÉCNICA SOBRE USO DE MÁSCARA NA UNIDADE	6	00:10:00	10	CLÍNICA MÉDICA
133.	17/12/2021	TREINAMENTO SOBRE DEVOLUÇÃO DE MATERIA E MEDICAMENTOS	5	00:30:00	30	FARMÁCIA
134.	17/12/2021	TREINAMENTO SOBRE CAPACITAÇÃO CÓDIGO DE ÉTICA E DE CONDUTA	7	00:04:00	4	SEDE
135.	17/12/2021	TREINAMENTO SOBRE CAPACITAÇÃO POLÍTICA DE GOVERNANÇA CORPORATIVA	7	00:04:00	4	SEDE
136.	17/12/2021	TREINAMENTO SOBRE CAPACITAÇÃO POLÍTICA CORPORATIVA DE COMPRAS E CONTRATAÇÃO DE OBRAS E SERVIÇOS	7	00:03:00	3	SEDE
137.	17/12/2021	TREINAMENTO SOBRE CAPACITAÇÃO POLÍTICA CORPORATIVA DE COMUNICAÇÃO	7	00:06:00	6	SEDE
138.	17/12/2021	TREINAMENTO SOBRE POLÍTICA CORPORATIVA DE GESTÃO DE PESSOAS	7	00:03:00	3	SEDE
139.	17/12/2021	TREINAMENTO SOBRE POLÍTICA CORPORATIVA DE INTEGRIDADE	7	00:04:00	4	SEDE
140.	17/12/2021	TREINAMENTO SOBRE ATUALIZAÇÃO DE DOC. IT.HRSP.SESMT.012 ORDEM DE SERVIÇO DE SEGURANÇA	2	00:30:00	30	SESMT
141.	17/12/2021	TREINAMENTO SOBRE BERÇO E INCUBADORA	13	01:00:00	60	UTI NEO/PED/ENG.CLÍNICA
142.	17/12/2021	TREINAMENTO SOBRE MANUSEIO DE BERÇO AQUECIDO E INCUBADORA	7	01:00:00	60	UTI NEO/PED/ENG.CLÍNICA
143.	17/12/2021	TREINAMENTO SOBRE MANUSEIO DE BERÇO AQUECIDO E INCUBADORA	11	01:00:00	60	UTI NEO/PED/ENG.CLÍNICA
144.	20/12/2021	ORIENTAÇÃO TÉCNICA SOBRE ORIENTAÇÃO QUANTO A DISPENSAÇÃO DOS FRASCOS E MANUSEIO E IDENTIFICAÇÃO DE MEDICAMENTOS MULTIDOSSES E PERFUCORTANTES	6	00:20:00	20	CLÍNICA MÉDICA
145.	20/12/2021	ORIENTAÇÃO TÉCNICA SOBRE PREENCHIMENTO DO CHECK LIST DE CONFERÊNCIA DE INSTRUMENTAL	6	00:20:00	20	CME
146.	20/12/2021	ORIENTAÇÃO TÉCNICA SOBRE PREENCHIMENTO DO CHECK LIST DE CONFERÊNCIA DE INSTRUMENTAL	5	00:20:00	20	CME

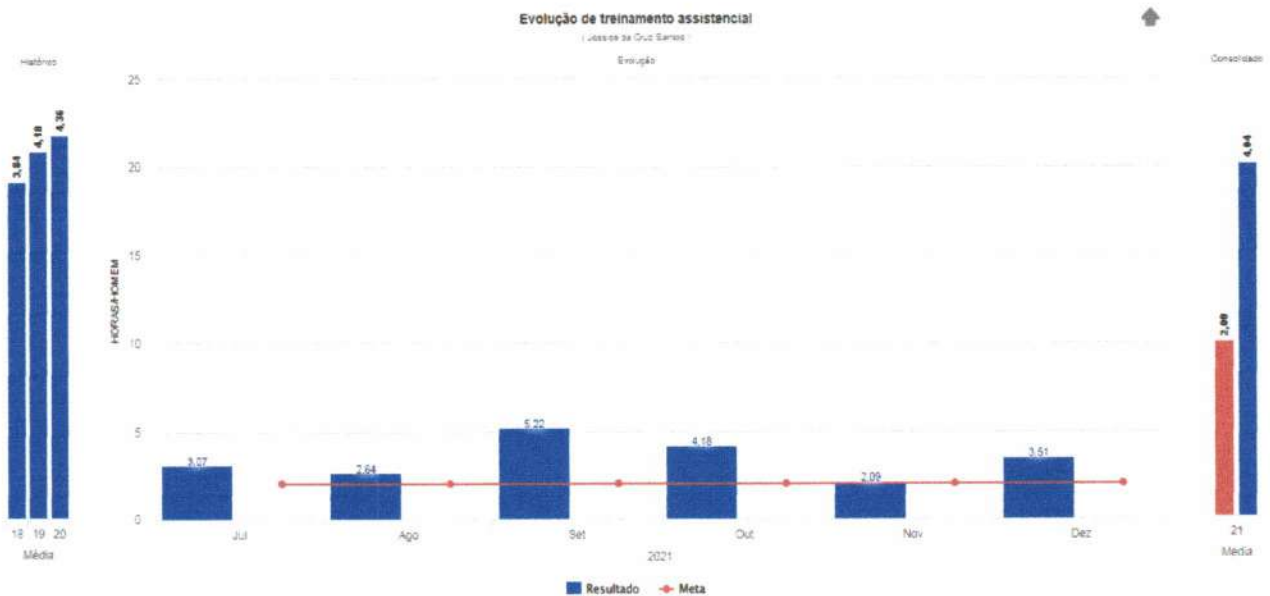
147.	20/12/2021	TREINAMENTO SOBRE NR 35	8	08:00:00	480	SESMT
148.	20/12/2021	TREINAMENTO SOBRE PDI PARA GESTORES	40	03:00:00	180	RECURSOS HUMANOS
149.	21/12/2021	ORIENTAÇÃO TÉCNICA SOBRE PASSAGEM DE PLANTÃO PARA TURNO DA MANHÃ	4	00:15:00	15	CLINICA MÉDICA
150.	21/12/2021	ORIENTAÇÃO TÉCNICA SOBRE ATRIBUIÇÕES DAS TÉCNICAS DA CLINICA MÉDICA	4	00:20:00	20	CLINICA MÉDICA
151.	21/12/2021	TREINAMENTO SOBRE ACINETOBACTER: PREVENÇÃO E TRATAMENTO	6	01:00:00	60	FARMÁCIA
152.	21/12/2021	TREINAMENTO SOBRE NATAL SUSTENTAVEL	9	01:00:00	60	CGRSS/CS
153.	21/12/2021	TREINAMENTO SOBRE CAPACITAÇÃO CÓDIGO DE ÉTICA E DE CONDUTA	1	00:04:00	4	SEDE
154.	21/12/2021	TREINAMENTO SOBRE CAPACITAÇÃO POLÍTICA DE GOVERNANÇA CORPORATIVA	1	00:04:00	4	SEDE
155.	21/12/2021	TREINAMENTO SOBRE CAPACITAÇÃO POLÍTICA CORPORATIVA DE COMPRAS E CONTRATAÇÃO DE OBRAS E SERVIÇOS	1	00:03:00	3	SEDE
156.	21/12/2021	TREINAMENTO SOBRE CAPACITAÇÃO POLÍTICA CORPORATIVA DE COMUNICAÇÃO	1	00:06:00	6	SEDE
157.	21/12/2021	TREINAMENTO SOBRE POLÍTICA CORPORATIVA DE GESTÃO DE PESSOAS	1	00:03:00	3	SEDE
158.	21/12/2021	TREINAMENTO SOBRE POLÍTICA CORPORATIVA DE INTEGRIDADE	1	00:04:00	4	SEDE
159.	21/12/2021	TREINAMENTO SOBRE BLITZ ACERCA DA SEGREGAÇÃO DE RESÍDUOS E SUSTENTABILIDADE	6	00:40:00	40	CGRSS/CS
160.	21/12/2021	TREINAMENTO SOBRE BLITZ ACERCA DA SEGREGAÇÃO DE RESÍDUOS E SUSTENTABILIDADE	10	00:40:00	40	CGRSS/CS
161.	21/12/2021	ORIENTAÇÃO TÉCNICA SOBRE PREENCHIMENTO COMPLETO DO CADASTRO	5	00:15:00	15	RECEPÇÃO
162.	22/12/2021	TREINAMENTO SOBRE ALTA ADMINISTRATIVA	7	01:00:00	60	DASS/AUDITORIA
163.	22/12/2021	TREINAMENTO SOBRE CLASSIFICAÇÃO DOS RISCOS ASSISTENCIAIS	6	01:00:00	60	CLINICA CIRURGICA
164.	22/12/2021	TREINAMENTO SOBRE CLASSIFICAÇÃO DOS RISCOS ASSISTENCIAIS	7	01:00:00	60	CLINICA CIRURGICA
165.	22/12/2021	INTEGRAÇÃO SETORIAL	1	06:00:00	360	CLINICA CIRURGICA/CARDIOLOGICA/PEDIATRICA/OBSTETRICA
166.	23/12/2021	TREINAMENTO SOBRE MEDICAMENTOS POTENCIALMENTE INADEQUADOS PARA IDOSOS	6	00:30:00	30	CFT
167.	24/12/2021	ORIENTAÇÃO TÉCNICA SOBRE ROTINAS DO SETOR	1	00:15:00	15	CLÍNICA CIRURGICA
168.	25/12/2021	ORIENTAÇÃO TÉCNICA SOBRE ORIENTAÇÃO QUANTO AO REGISTRO NO FORMULARIOS DE MULTIDOSES	7	00:30:00	30	CLÍNICA MÉDICA
169.	26/12/2021	ORIENTAÇÃO TÉCNICA SOBRE AFERIÇÃO DE PA	4	00:15:00	15	CLÍNICA CIRURGICA

170.	27/12/2021	ORIENTAÇÃO TÉCNICA SOBRE ROTINA DA UNIDADE	3	00:20:00	20	CLÍNICA PED/MÉDICA
171.	27/12/2021	ORIENTAÇÃO TÉCNICA SOBRE DESCARTE ADEQUADO DE PÉRFURO CORTANTES	8	00:10:00	10	CLÍNICA CIRÚRGICA/CARDIOLÓGICA
172.	27/12/2021	INTEGRAÇÃO SETORIAL	1	08:00:00	480	ALMOXARIFADO
173.	27/12/2021	TREINAMENTO SOBRE BLITZ DE SUSTENTABILIDADE E PGRSS	3	00:30:00	30	CGRSS/CS
174.	27/12/2021	TREINAMENTO SOBRE BLITZ DE SUSTENTABILIDADE E PGRSS	4	00:30:00	30	CGRSS/CS
175.	27/12/2021	TREINAMENTO SOBRE PGRSS E POLÍTICA DE GESTÃO AMBIENTAL	10	01:00:00	60	CGRSS/CS
176.	27/12/2021	ORIENTAÇÃO TÉCNICA SOBRE SEGREGAÇÃO CORRETA DE RESÍDUOS NO CC	12	00:15:00	15	CENTRO CIRÚRGICO
177.	28/12/2021	INTEGRAÇÃO SETORIAL	1	08:00:00	480	ALMOXARIFADO
178.	28/12/2021	TREINAMENTO SOBRE TERAPIA ANTIFÚNGICA: FLUCONAZOL PODE SER USADO PARA TODOS TIPOS DE INFECÇÃO?	7	01:00:00	60	FARMÁCIA
179.	28/12/2021	TREINAMENTO SOBRE DISSEMINAÇÃO DAS IT.HRSP.SESMT.013, 015 E 014	9	00:40:00	40	SESMT
180.	28/12/2021	TREINAMENTO SOBRE CORRETO FUNCIONAMENTO DAS BOMBAS D'ÁGUA E OS NÍVEIS DE SEGURANÇA	8	01:00:00	60	MANUTENÇÃO
181.	28/12/2021	ORIENTAÇÃO TÉCNICA SOBRE COMPORTAMENTO ORGANIZACIONAL	1	00:20:00	20	EXAMES
182.	28/12/2021	ORIENTAÇÃO TÉCNICA SOBRE DESCARTE ADEQUADO DE PÉRFURO CORTANTES	6	00:20:00	20	CLÍNICA CIRÚRGICA/CARDIOLÓGICA
183.	28/12/2021	ORIENTAÇÃO TÉCNICA SOBRE DESCARTE ADEQUADO DE PÉRFURO CORTANTES	4	00:15:00	15	CLÍNICA CIRÚRGICA/CARDIOLÓGICA
184.	29/12/2021	TREINAMENTO SOBRE BLITZ DO CGRSS/BLITZ DA SUSTENTABILIDADE	5	00:40:00	40	CGRSS/CS
185.	29/12/2021	TREINAMENTO SOBRE HUMANIZAÇÃO DO ATENDIMENTO	6	00:30:00	30	AMBULATORIO/EXAMES
186.	29/12/2021	TREINAMENTO SOBRE HUMANIZAÇÃO DO ATENDIMENTO	5	00:30:00	30	AMBULATORIO/EXAMES
187.	29/12/2021	ORIENTAÇÃO TÉCNICA SOBRE ATENDIMENTO AO FAMILIAR RESPONSÁVEL PELO USUÁRIO EM CASO DE ÓBITO NO CC	9	00:10:00	10	CENTRO CIRÚRGICO
188.	30/12/2021	ORIENTAÇÃO TÉCNICA SOBRE DESCARTE ADEQUADO DE PÉRFURO CORTANTES	7	00:15:00	15	CLÍNICA CIRÚRGICA/CARDIOLÓGICA
189.	31/12/2021	ORIENTAÇÃO TÉCNICA SOBRE DISPENSAÇÃO INCORRETA	1	00:10:00	10	FARMÁCIA
190.	31/12/2021	ORIENTAÇÃO TÉCNICA SOBRE ACONDICIONAMENTO INADEQUADO DE MEDICAMENTOS	2	00:10:00	10	FARMÁCIA

III. III – Evolução de Treinamento Assistencial

De acordo a metodologia aplicada a Evolução de Treinamento Assistencial, segue conforme o indicador abaixo referente as horas treinadas por cada colaborador, com a meta estipulada de 2:00 horas/homens. No mês de dezembro a meta alcançada foi de 3:51 horas/homens, com isso o indicador encontra – se dentro meta.

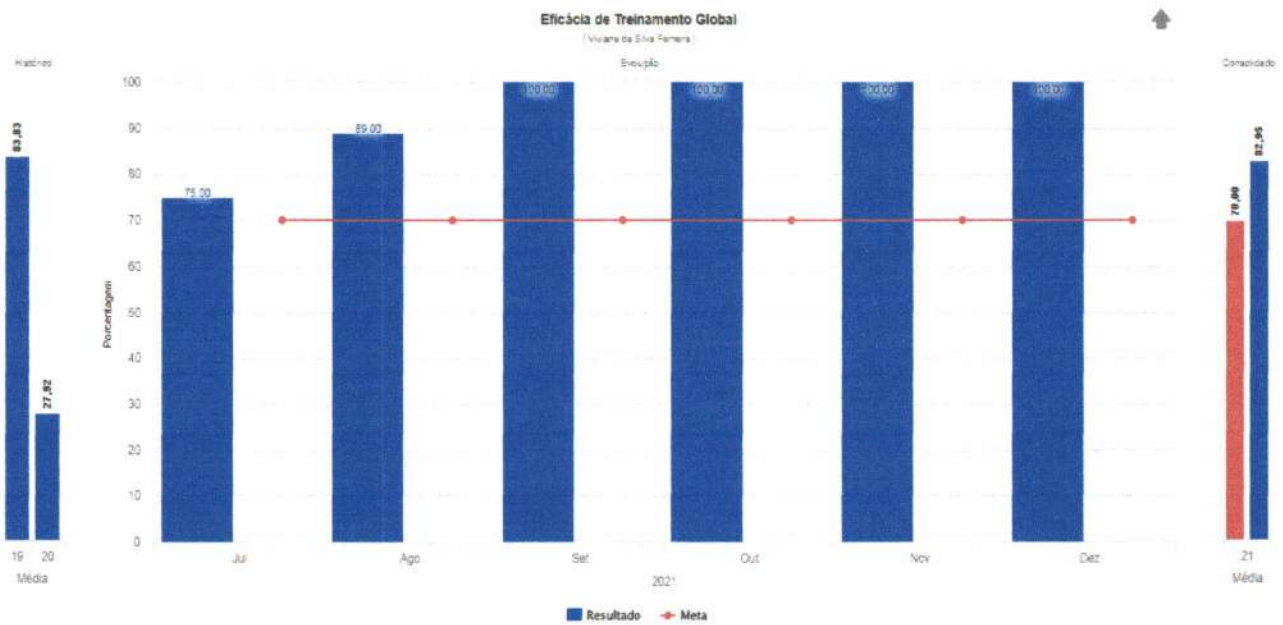
Durante o mês os treinamentos assistenciais que tiveram maior destaque, foram: Treinamento Sobre as Metas de Segurança do Paciente e Notificação no Sistema Interact, Controle de Validade de Medicamentos, Manuseio de Berço Aquecido e Incubadora e Treinamento Sobre Protocolo de Parada Cardiorrespiratória - PCR.



Zivione da Silva Amorim

III.IV- Eficácia De Treinamento

A Avaliação de Eficácia tem como objetivo identificar o efeito do treinamento no trabalho, seja no âmbito técnico ou comportamental com o aumento da produtividade, a análise é feita a partir do que foi planejado. O calculo é a soma do número de treinamentos que foram avaliados durante o mês e analisado com os treinamentos que foram eficazes, assim durante o mês foram avaliados 5 treinamentos, todos considerados como eficazes. Foi obtido um percentual de 100% de eficácia, cuja a meta é 70%. Com isso, no mês de dezembro o indicador encontra-se dentro da meta.



Fonte: Interact

V- RESULTADO GERAL

COLABORADORES			
TREINAMENTOS	EXTERNOS	INTERNOS	TOTAL
Realizados	5	187	192
Participações	105	3477	3582

No mês de dezembro foi realizado um treinamento externo na cidade de Belém do Pará, sobre “Encontro da CET/SESPA e Clínicas de Dialise” promovido pela Secretaria de Saúde do Estado do Pará (SESPA). O mesmo foi ofertado ao coordenador do Setor de Terapia Renal Substitutiva - TRS da unidade, com carga horária total de 08 horas.

Durante o mês foi realizado na unidade o Treinamento sobre NR 35 com carga horária total de 08 horas e participação dos colaboradores da manutenção, SHL e SESMT.

O terceiro treinamento foi realizado para equipe da UTI Neonatal e Pediátrica sobre “Manuseio de Berço Aquecido e Incubadora”, realizado nos turnos da manhã, tarde e noite.

O quarto treinamento foi uma palestra para todos os gestores da instituição com o tema abordado sobre “PDI para Gestores”

E por fim, o quinto treinamento foi promovido pela Comissão de Sustentabilidade com tema “Horta Ecológica” e contou com a participação dos membros da comissão.

ACADÊMICOS / VISITANTES	
Visita Técnica	08
Projeto de Pesquisa	00
Estagiários UEPA	14

Destacando que a quantidade de acadêmicos por curso no mês de dezembro são: 01 estagiários do curso de Medicina da turma de 2016 e 10 da turma de 2017. No curso de Biomedicina foram 03 estagiários da turma 2017, ambos da Universidade Estadual do Pará – UEPA.

No mês de dezembro houve uma visita técnica no setor da Unidade de Terapia Intensiva – UTI com 08 alunos do sétimo semestre do curso de enfermagem da Faculdade Carajás, a visita foi realizada no período da manhã e tarde com 04 alunos em cada turno, os discentes foram acompanhados da professora, enfermeira coordenadora do setor e, também, pela enfermeira da educação continuada.

VII - CONSIDERAÇÕES FINAIS

Os dados analisados evidenciam os treinamentos realizados no HRSP no mês de dezembro, trabalhamos com o intuito de alcançarmos resultados ainda melhores buscando desenvolver as atividades em conjunto com os demais setores.

Através do Plano Anual de Treinamentos acompanhamos a execução do que foi planejado, pois somente com a participação de todos poderemos alcançar o objetivo de maior aprendizagem.

Marabá, 05 de janeiro de 2022.



Jessica da Cruz Santos
Enfermeira da Educação Continuada – NEP



Viviane da Silva Ferreira
Analista de Treinamento e Desenvolvimento - NEP



Arthur Zanelli
Coordenador de Recursos Humanos

8. Atividades Sociais

Humanização: Relatório apresenta a realização de atividades como voluntariado, ações de conscientização em saúde junto aos usuários, acompanhantes, visitantes e população em geral, prestados pelos colaboradores do serviço hospitalar, de acordo com o preconizado pelo SUS.

Fonte: Humanização/HRSP

1. APRESENTAÇÃO

Em atendimento ao Manual para Avaliação dos Indicadores e Metas Fixas e Variáveis do Contrato de Gestão 001/2017, entre a Secretaria de Estado de Saúde Pública (SESPA) e a Organização Social de Saúde (OSS) Pró-Saúde – Associação Beneficente de Assistência Social e Hospitalar, assinado em 17 de setembro de 2017, seguindo o modelo estabelecido pelo Grupo Técnico de Controle e Avaliação da Gestão dos Hospitais Metropolitano e Regionais, elaborou-se o presente relatório.

Este relatório apresenta as atividades planejadas e desenvolvidas pela Comissão de Humanização (CH) do Hospital Regional do Sudeste do Pará “Dr. Geraldo Mendes de Castro Veloso”, no período de 01 a 31 de dezembro de 2021.

As ações descritas a seguir visam assegurar o cumprimento da Política Nacional de Humanização (PNH), a qual fixa parâmetros para consolidação de uma rede cooperativa de atuação e comunicação, sensibilização dos sujeitos, e melhoria das relações entre profissionais de saúde e usuários para que o atendimento qualificado e humanizado seja o foco de todos naquele que cuida e, especialmente, o desejo daquele que é cuidado.



CRONOGRAMA DE ATIVIDADES – JANEIRO 2022

DATA	ATIVIDADES / DATAS COMEMORATIVAS
01 à 30	Tarde de Convivência
01 à 30	Polvinho Amigo
01 à 30	Ramalhete Espiritual
01 à 30	Cine HRSP
01 à 30	Hora Recreativa
01 à 30	Aniversários de Usuários
01 à 30	Era uma Vez
01 à 30	Comer Bem
01 à 30	Olha Quem Chegou!
01 à 30	Ternura em Foco
01 à 30	TV Itinerante
01 à 30	Campanha de Natal
12	Reunião da Comissão de Humanização
14	Dia do Enfermo
25	Palestra Janeiro Branco
30	Dia da Saudade

Marabá, 05 de janeiro de 2022


Flavia Fernandes Galvão de Oliveira

Analista de Humanização

9. Faturamento

Faturamento: Relatório do setor, referenciando a produção mensal relacionado ao BPA/SCNES/AIH do mês de dezembro de 2021, conforme determina o Contrato de Gestão 001/2017.

Fonte: Faturamento/HRSP

9.1 Arquivo das Produções CNES/S.I.A-BPA/AIH's: As informações referentes ao tópico, foram enviadas via e-mails nas datas em 29/12/2021, 03/01/2022 e 07/12/2021, conforme prints:

9.2 Relatório Cadastro dos Serviços SUS/CNES/BPA/FPO: Este item trata sobre o cadastro de inclusão e exclusão e alteração de profissionais, relatórios BPA individualizado, BPA consolidado e relatório FPO referente ao mês de dezembro de 2021.

MS / SAS - SECRETARIA DE ATENÇÃO À SAÚDE

SCNES

Página: 1

DRAC - Departamento de Regulação, Avaliação e Controle

Data: 29/12/2021

DATASUS

Hora: 11:35

Competência: 12/2021

PROTOCOLO DE EXPORTAÇÃO

Versão: 4.3.30

Tipo : Movimento Origem : Módulo Assistencial Destino : Secretaria Estadual

Data e Hora de geração da exportação : 29/12/2021 11:35

Nome do Arquivo : CNES1PA1504202912202111351220214330.bck

Município : 150420 - MARABA - PA

PROTOCOLO

ESTABELECIMENTO(S) EXPORTADO(S) NESTE ARQUIVO :

CNES

5599504 - HOSPITAL REGIONAL DO SUDESTE DO PARA DR GERALDO

TOTAL : 1


Paula Rocha
Coord. Planejamento
Pro-Saude/HRSP

000250

9.3 Relatório Cadastro dos Serviços AIH's: Este item trata sobre as AIH's faturadas e relatórios de previa e Ofícios referente a solicitação de liberação das AIH's bloqueadas da competência de dezembro de 2021.

I – INTRODUÇÃO

Este relatório vem apresentar o percentual de AIH'S faturadas de acordo com o número de saídos do mês de competência e justificativas quando não apresentadas em 100%, conforme prestação dezembro2021

II – OBJETIVO

Posicionamento do total de AIH'S faturadas na competência de dezembro de 2021 com apresentação em janeiro de 2022

III – DESCRIÇÃO


Foram gerados nesta competência 273 (duzentos e setenta e três) saídos, sendo autorizados 301 (trezentos um) laudos médicos pela 11ª Regional/SESPA, as 28 (vinte e oito) AIH's acrescentadas, são referentes as duplicidades, incluindo os usuários que geraram mais de 01 AIH no mesmo período de internação.

A partir do mês de Dezembro/2009 implantou-se o módulo autorizador nesta Instituição. Ressaltamos que as auditorias e autorizações foram realizadas pelos médicos auditores da 11ª Regional/SESPA in loco.

Competência Dezembro/2021 Apresentação Janeiro/2022

Duplicidade	Representação de meses Anteriores	Apresentação na Competência	Apresentação c/Reapresentações
28	0	273	301

Marabá-PA, 01 de Janeiro de 2022



Benjamin Ferreira de Sousa Neto
Diretor Administrativo Financeiro
Pró-Saúde/HRSP

Tania Rocha
Coordenação do Faturamento

Marabá, 31 de dezembro de 2021

OFÍCIO DH/OS/HRSP nº 0956/2021.

PROTOCOLO

À

Diretoria de Desenvolvimento e Auditoria em Serviços de Saúde – SESPA
Ilma. Sr.^a Sheila Cristina
Chefe do Setor de Processamento Hospitalar- AIH
Ilmo. Guilherme Neves Mesquita
C/C Diretor da DDASS/SESPA


Ref. Produção Hospitalar da Competência Dezembro/2021 Apresentação Janeiro/2022 e Base Atualizada CNES.


Prezados Senhores,

A **Pró-Saúde – Associação Beneficente de Assistência Social e Hospitalar**, gestora do **Hospital Regional do Sudeste do Pará “Dr. Geraldo Mendes de Castro Veloso”**, vem através deste, mui respeitosamente encaminhar via e-mail a Produção Hospitalar referente à Competência Dezembro/2021, Apresentação Janeiro/2022 e Base Atualizada CNES.

Sem mais para o momento, colocamo-nos à inteira disposição, sempre que se fizer necessário.

Atenciosamente,


Valdemir Ferri Girato
Diretor Hospitalar
Pró-Saúde/HRSP


Benjamin Ferreira de Sousa Neto
Diretor Administrativo Financeiro
Pró-Saúde/HRSP

CNES.....: 559950-4
ESFERA ADM.....: PÚBLICO
CPF DIR. CLÍNICO: 178.725.698-76
TELEFONE.....: 94-3323-5252

PROTOCOLO

<u>Nº LOTE</u>	<u>QUANTIDADE</u>	<u>ESPECIALIDADE</u>
00000001	194	01-CIRURGICO
00000002	2	02-OBSTETRICOS
00000003	103	03-CLINICOS
00000004	2	07-PEDIATRICOS
Total QTD:	301	

Assinatura:

Data: 03/01/2022

Hora: _____

Tânia Rocha
Coord. Faturamento
Processos de IRSP

Reservado à Secretaria

Motivo:

- () Fora do Prazo
- () Falta de Etiqueta
- () Defeito Físico
- () Bloqueado
- () Cancelado / Não Cadastrado
- () Inconsistência
- () Divergência Conteúdo
- () Processo OK

Integrado em: ____/____/____

Assinatura:

Matrícula:

Data: ____/____/____

Hora: ____:____

Marabá, 31 de dezembro de 2021.

OFÍCIO DH/OSS/HRSP nº 0954/2021.

Ao
Grupo Técnico de Controle e Avaliação da Gestão dos Hospitais Metropolitano e Regionais
SESPA – Secretaria Executiva de Estado e Saúde Pública do Pará/Belém – PA.
Ilmo. Sr. Albenir Dias da Silva
MD – Coordenador do Grupo Técnico de Controle e Avaliação da Gestão dos Hospitais Metropolitano e Regionais.

Ref.: Entrega de Relatório para Prestação de Conta: Apresentação de AIH e Cadastro dos Serviços SUS/CNES; referente à competência Dezembro/2021 apresentação Janeiro/2022.

Prezado Senhor,

A **Pró-Saúde Associação Beneficente de Assistência Social e Hospitalar**, gestora do **Hospital Regional do Sudeste do Pará “Dr. Geraldo Mendes de Castro Veloso”** vem através deste, em cumprimento ao Manual para Avaliação dos Indicadores e Metas Fixas e variáveis do 1º ano do Contrato de Gestão nº 001/2017 entre a SESPA e as Organizações Sociais (OS), encaminhar para vossa análise.

- Produção Hospitalar (ref. comp. Dezembro/2021, apresentação Janeiro/2022- Base atualizada do CNES
- Cadastro dos Serviços
- FPO
- Relatório Mensal contendo as informações contratuais.

Informamos que nesta mesma data encaminhamos as informações acima para a DDASS/SESPA - Setor de Processamento Hospitalar.

Sem mais para o momento, colocamo-nos à inteira disposição, sempre que se fizer necessário.

Atenciosamente,


Valdemir Fennille Girato
Diretor Hospitalar
Pró-Saúde/HRSP


Benjamin Ferreira de Sousa Neto
Diretor Administrativo Financeiro
Pró-Saúde/HRSP

Grupo: 02 - PROCEDIMENTOS COM FINALIDADE DIAGNOSTICA**Subgrupo: 02 - DIAGNOSTICO EM LABORATORIO CLINICO**

Forma de Organização:	Serviço Hospitalar		Serviço Profissional			Total
	Direto		Direto		Rateado	
	Próprio	Terceiro	Próprio	Terceiro	Terceiro	
03 - EXAMES SOROLOGICOS E IMUNOLOGICOS	36,00					36,00
Total do Subgrupo	36,00					36,00

Subgrupo: 05 - DIAGNOSTICO POR ULTRASONOGRAFIA

Forma de Organização:	Serviço Hospitalar		Serviço Profissional			Total
	Direto		Direto		Rateado	
	Próprio	Terceiro	Próprio	Terceiro	Terceiro	
01 - ULTRA-SONOGRAFIAS DO SISTEMA CIRCULATORIO (QUALQUER	39,94					39,94
02 - ULTRA-SONOGRAFIAS DOS DEMAIS SISTEMAS	669,90					669,90
Total do Subgrupo	709,84					709,84

Subgrupo: 06 - DIAGNOSTICO POR TOMOGRAFIA

Forma de Organização:	Serviço Hospitalar		Serviço Profissional			Total
	Direto		Direto		Rateado	
	Próprio	Terceiro	Próprio	Terceiro	Terceiro	
01 - TOMOGRAFIA DA CABECA, PESCOCO E COLUNA VERTEBRAL	9.912,49					9.912,49
02 - TOMOGRAFIA DO TORAX E MEMBROS SUPERIORES	5.133,92					5.133,92
03 - TOMOGRAFIA DO ABDOMEN, PELVE E MEMBROS INFERIORES	6.099,72					6.099,72
Total do Subgrupo	21.146,13					21.146,13

Subgrupo: 07 - DIAGNOSTICO POR RESSONANCIA MAGNETICA

Forma de Organização:	Serviço Hospitalar		Serviço Profissional			Total
	Direto		Direto		Rateado	
	Próprio	Terceiro	Próprio	Terceiro	Terceiro	
01 - RM DA CABECA, PESCOCO E COLUNA VERTEBRAL	268,75					268,75

Valores apurados por Grupo, Subgrupo e Forma de organização

APRESENTAÇÃO: 01 / 2022

Forma de Organização:	Serviço Hospitalar		Serviço Profissional			Total
	Direto		Rateado			
	Próprio	Terceiro	Próprio	Terceiro	Terceiro	
Total do Subgrupo	268,75					268,75
Subgrupo: 09 - DIAGNOSTICO POR ENDOSCOPIA						
01 - APARELHO DIGESTIVO	112,66					112,66
Total do Subgrupo	112,66					112,66
Subgrupo: 12 - DIAGNOSTICO E PROCEDIMENTOS ESPECIAIS EM HEMOTERAPIA						
Forma de Organização:	Serviço Hospitalar		Serviço Profissional			Total
	Direto		Rateado			
	Próprio	Terceiro	Próprio	Terceiro	Terceiro	
01 - EXAMES DO DOADOR/RECEPTOR	783,84					783,84
Total do Subgrupo	783,84					783,84
Subgrupo: 14 - DIAGNOSTICO POR TESTE RAPIDO						
Forma de Organização:	Serviço Hospitalar		Serviço Profissional			Total
	Direto		Rateado			
	Próprio	Terceiro	Próprio	Terceiro	Terceiro	
01 - TESTE REALIZADO FORA DA ESTRUTURA DE LABORATORIO	11,00					11,00
Total do Subgrupo	11,00					11,00
Total do Grupo	23.068,22					23.068,22

Grupo: 03 - PROCEDIMENTOS CLINICOS**Subgrupo: 01 - CONSULTAS / ATENDIMENTOS / ACOMPANHAMENTOS**

Forma de Organização:	Serviço Hospitalar		Serviço Profissional			Total
	Direto		Direto		Rateado	
	Próprio	Terceiro	Próprio	Terceiro	Terceiro	
01 - CONSULTAS MEDICAS/OUTROS PROFISSIONAIS DE NIVEL SUPERIOR					1.591,06	1.591,06
06 - CONSULTA/ATENDIMENTO AS URGENCIAS (EM GERAL)	539,27				160,62	699,89
Total do Subgrupo	539,27				1.751,68	2.290,95

Subgrupo: 02 - FISIOTERAPIA

Forma de Organização:	Serviço Hospitalar		Serviço Profissional			Total
	Direto		Direto		Rateado	
	Próprio	Terceiro	Próprio	Terceiro	Terceiro	
04 - ASSISTENCIA FISIOTERAPEUTICA CARDIOVASCULARES E PNEUMO-	3.563,73					3.563,73
06 - ASSISTENCIA FISIOTERAPEUTICA NAS ALTERACOES EM	317,50					317,50
Total do Subgrupo	3.881,23					3.881,23

Subgrupo: 03 - TRATAMENTOS CLINICOS (OUTRAS ESPECIALIDADES)

Forma de Organização:	Serviço Hospitalar		Serviço Profissional			Total
	Direto		Direto		Rateado	
	Próprio	Terceiro	Próprio	Terceiro	Terceiro	
01 - TRATAMENTO DE DOENCAS INFECCIOSAS E PARASITARIAS	9.241,83				1.007,87	10.249,70
02 - TRATAMENTO DE DOENCAS DO SANGUE, ORGAOS	411,29				51,66	462,95
03 - TRATAMENTO DE DOENCAS ENDOCRINAS, METABOLICAS E	310,79				42,87	353,66
04 - TRATAMENTO DE DOENCAS DO SISTEMA NERVOOSO CENTRAL E	6.770,53				1.361,14	8.131,67
05 - TRATAMENTO DE DOENCAS DO APARELHO DA VISAO	185,91				37,71	223,62
06 - TRATAMENTO DE DOENCAS CARDIOVASCULARES	2.052,69				440,06	2.492,75
07 - TRATAMENTO DE DOENCAS DO APARELHO DIGESTIVO	1.732,99				284,91	2.017,90
09 - TRATAMENTO DE DOENCAS DO SISTEMA OSTEOMUSCULAR E DO	658,45				304,57	963,02

Valores apurados por Grupo, Subgrupo e Forma de organização

Forma de Organização:	Serviço Hospitalar		Direto		Terceiro		Rateado	Total
	Próprio	Terceiro	Próprio	Terceiro	Próprio	Terceiro		
10 - TRATAMENTO DURANTE A GESTAÇÃO, PARTO E PUERPERIO	182,26				45,62		227,88	
14 - TRATAMENTO DE DOENÇAS DO OUVIDO/APOFISE MASTOIDE E VIAS	10.253,33				1.349,58		11.602,91	
15 - TRATAMENTO DAS DOENÇAS DO APARELHO GENITURINARIO	564,00				89,77		653,77	
16 - TRATAMENTO DE ALGUMAS AFECCOES ORIGINADAS NO PERIODO	929,11				102,90		1.032,01	
Total do Subgrupo	33.293,18				5.118,66		38.411,84	

Subgrupo: 05 - TRATAMENTO EM NEFROLOGIA

Forma de Organização:	Serviço Hospitalar		Direto		Terceiro		Rateado	Total
	Próprio	Terceiro	Próprio	Terceiro	Próprio	Terceiro		
01 - TRATAMENTO DIALITICO	2.388,69							2.388,69
02 - TRATAMENTO EM NEFROLOGIA EM GERAL	3.464,63				637,63			4.102,26
Total do Subgrupo	5.853,32				637,63			6.490,95

Subgrupo: 06 - HEMOTERAPIA

Forma de Organização:	Serviço Hospitalar		Direto		Terceiro		Rateado	Total
	Próprio	Terceiro	Próprio	Terceiro	Próprio	Terceiro		
02 - MEDICINA TRANSFUSIONAL	620,86							620,86
Total do Subgrupo	620,86							620,86

Subgrupo: 08 - TRATAMENTO DE LESOES, ENVENENAMENTOS E OUTROS, DECORRENTES DE CAUSAS EXTERNAS

Forma de Organização:	Serviço Hospitalar		Direto		Terceiro		Rateado	Total
	Próprio	Terceiro	Próprio	Terceiro	Próprio	Terceiro		
01 - TRAUMATISMOS	550,54				99,60			650,14
04 - COMPLICACOES CONSEQUENTES A PROCEDIMENTOS EM SAUDE	680,48				94,77			775,25
Total do Subgrupo	1.231,02				194,37			1.425,39

MS-DATASUS

VERSÃO: 19.40

PROGRAMA DE APOIO A ENTRADA DE DADOS DE AIH - SISAIH01

5599504 - HOSPITAL REGIONAL PUBLICO DO SUDESTE DR GERALDO VELOSO

PAG.: 5

RELATÓRIO DE PRÉVIA - INFORMAÇÕES PRELIMINARES

DATA: 03/01/2022

APRESENTAÇÃO: 01 / 2022

Valores apurados por Grupo, Subgrupo e Forma de organização

Total do Grupo	45.418,88	7.702,34	53.121,22
-----------------------	-----------	----------	-----------

000420

Valores apurados por Grupo, Subgrupo e Forma de organização

APRESENTAÇÃO: 01 / 2022

Grupo: 04 - PROCEDIMENTOS CIRURGICOS

Subgrupo: 01 - PEQUENAS CIRURGIAS E CIRURGIAS DE PELE, TECIDO SUBCUTANEO E MUCOSA

Forma de Organização:	Serviço Hospitalar			Serviço Profissional			Total
	Direto		Terceiro	Direto		Rateado	
	Próprio	Terceiro	Próprio	Terceiro	Próprio	Terceiro	
02 - CIRURGIAS DE PELE, TECIDO SUBCUTANEO E MUCOSA	250,26		31,96		74,59		356,81
Total do Subgrupo	250,26		31,96		74,59		356,81

Subgrupo: 03 - CIRURGIA DO SISTEMA NERVOSO CENTRAL E PERIFERICO

Forma de Organização:	Serviço Hospitalar			Serviço Profissional			Total
	Direto		Terceiro	Direto		Rateado	
	Próprio	Terceiro	Próprio	Terceiro	Próprio	Terceiro	
01 - TRAUMA E ANOMALIAS DO DESENVOLVIMENTO	8.999,18		2.194,26		4.976,60		16.170,04
02 - COLUNA E NERVOS PERIFERICOS	145,18		60,73		145,58		351,49
Total do Subgrupo	9.144,36		2.254,99		5.122,18		16.521,53

Subgrupo: 04 - CIRURGIA DAS VIAS AEREAS SUPERIORES, DA FACE, DA CABECA E DO PESCOCO

Forma de Organização:	Serviço Hospitalar			Serviço Profissional			Total
	Direto		Terceiro	Direto		Rateado	
	Próprio	Terceiro	Próprio	Terceiro	Próprio	Terceiro	
01 - CIRURGIA DAS VIAS AEREAS SUPERIORES E DO PESCOCO	1.422,51		225,90		501,11		2.149,52
02 - CIRURGIA DA FACE E DO SISTEMA ESTOMAGNATICO	13.429,23		1.621,89		3.856,92		18.908,04
03 - ANOMALIA CRANIO E BUCOMAXILO FACIAL	10.798,64		1.781,64		4.157,22		16.737,50
Total do Subgrupo	25.650,38		3.629,43		8.515,25		37.795,06

Subgrupo: 05 - CIRURGIA DO APARELHO DA VISAO

Forma de Organização:	Serviço Hospitalar			Serviço Profissional			Total
	Direto		Terceiro	Direto		Rateado	
	Próprio	Terceiro	Próprio	Terceiro	Próprio	Terceiro	
02 - MUSCULOS OCULOMOTORES	1.665,32				655,58		2.320,90

Valores apurados por Grupo, Subgrupo e Forma de organização

Forma de Organização	Serviço Hospitalar		Serviço Profissional		Total
	Próprio	Terceiro	Próprio	Terceiro	
04 - CAVIDADE ORBITARIA E GLOBO OCULAR	406,18		143,16		549,34
05 - CONJUNTIVA, CORNEA, CAMARA ANTERIOR, IRIS, CORPO CILIARE	5.173,34	385,22	989,50		6.548,06
Total do Subgrupo	7.244,84	385,22	1.788,24		9.418,30

Subgrupo: 07 - CIRURGIA DO APARELHO DIGESTIVO, ORGAOS ANEXOS E PAREDE ABDOMINAL

Forma de Organização	Serviço Hospitalar		Serviço Profissional		Total
	Próprio	Terceiro	Próprio	Terceiro	
01 - ESOFAGO, ESTOMAGO E DUODENO	1.677,87		339,85		2.163,37
02 - INTESTINOS , RETO E ANUS	4.024,64	227,20	518,05		4.769,89
03 - PANCREAS, BACO, FIGADO E VIAS BILIARES	4.693,93	676,65	1.571,28		6.941,86
04 - PAREDE E CAVIDADE ABDOMINAL	9.122,44	1.071,86	2.407,37		12.601,67
Total do Subgrupo	19.518,88	2.121,36	4.836,55		26.476,79

Subgrupo: 08 - CIRURGIA DO SISTEMA OSTEOMUSCULAR

Forma de Organização	Serviço Hospitalar		Serviço Profissional		Total
	Próprio	Terceiro	Próprio	Terceiro	
01 - CINTURA ESCAPULAR	99,33		46,66		165,99
02 - MEMBROS SUPERIORES	1.048,95	168,23	398,11		1.615,29
03 - COLUNA VERTEBRAL E CAIXA TORACICA	6.443,78	974,75	2.352,93		9.771,46
04 - CINTURA PELVICA	5.233,43	354,52	868,21		6.456,16
05 - MEMBROS INFERIORES	14.827,50	1.729,75	4.025,85		20.583,10
06 - GERAIS	749,31	132,68	301,44		1.183,43
Total do Subgrupo	28.402,30	3.379,93	7.993,20		39.775,43

Subgrupo: 09 - CIRURGIA DO APARELHO GENITURINARIO

Forma de Organização	Serviço Hospitalar		Serviço Profissional		Total
	Próprio	Terceiro	Próprio	Terceiro	

Valores apurados por Grupo, Subgrupo e Forma de organização

APRESENTAÇÃO: 01 / 2022

	Serviço Hospitalar		Direto		Terceiro		Rateado		Total
	Próprio	Terceiro	Próprio	Terceiro	Próprio	Terceiro	Próprio	Terceiro	
01 - RIM, URETER E BEXIGA	858,54		103,00		227,16		1.188,70		1.188,70
03 - PROSTATA E VESICULA SEMINAL	841,38		226,50		499,10		1.566,98		1.566,98
04 - BOLSA ESCROTAL, TESTICULOS E CORDAO ESPERMATICO	629,67		104,24		234,44		968,35		968,35
05 - PENIS	419,78		117,43		273,99		811,20		811,20
Total do Subgrupo	2.749,37		551,17		1.234,69		4.535,23		4.535,23

Subgrupo: 11 - CIRURGIA OBSTETRICA

Forma de Organização:	Serviço Hospitalar		Direto		Terceiro		Rateado		Total
	Próprio	Terceiro	Próprio	Terceiro	Próprio	Terceiro	Próprio	Terceiro	
01 - PARTO	1.187,04				450,15		1.637,19		1.637,19
Total do Subgrupo	1.187,04				450,15		1.637,19		1.637,19

Subgrupo: 13 - CIRURGIA REPARADORA

Forma de Organização:	Serviço Hospitalar		Direto		Terceiro		Rateado		Total
	Próprio	Terceiro	Próprio	Terceiro	Próprio	Terceiro	Próprio	Terceiro	
04 - OUTRAS CIRURGIAS PLASTICAS/REPARADORAS	1.079,74		121,10		261,62		1.462,46		1.462,46
Total do Subgrupo	1.079,74		121,10		261,62		1.462,46		1.462,46

Subgrupo: 15 - OUTRAS CIRURGIAS

Forma de Organização:	Serviço Hospitalar		Direto		Terceiro		Rateado		Total
	Próprio	Terceiro	Próprio	Terceiro	Próprio	Terceiro	Próprio	Terceiro	
04 - PROCEDIMENTOS CIRURGICOS GERAIS	1.333,17		245,34		632,92		2.211,43		2.211,43
Total do Subgrupo	1.333,17		245,34		632,92		2.211,43		2.211,43

Subgrupo: 17 - ANESTESIOLOGIA

Forma de Organização:	Serviço Hospitalar		Direto		Terceiro		Rateado		Total
	Próprio	Terceiro	Próprio	Terceiro	Próprio	Terceiro	Próprio	Terceiro	
Total do Subgrupo									

MS-DATASUS

PROGRAMA DE APOIO A ENTRADA DE DADOS DE AIH - SISAIH01

VERSÃO: 19.40

5599504 - HOSPITAL REGIONAL PUBLICO DO SUDESTE DR GERALDO VELOSO

RELATÓRIO DE PRÉVIA - INFORMAÇÕES PRELIMINARES

Valores apurados por Grupo, Subgrupo e Forma de organização

APRESENTAÇÃO: 01 / 2022

DATA: 03/01/2022

PAG.: 9

01 - ANESTESIAS				672,00									672,00
Total do Subgrupo				672,00									672,00

Subgrupo: 18 - CIRURGIA EM NEFROLOGIA

Forma de Organização:	Serviço Hospitalar		Serviço Profissional				Total
	Direto		Rateado		Total		
	Próprio	Terceiro	Próprio	Terceiro			
01 - ACESSOS PARA DIALISE	620,40						620,40
Total do Subgrupo	620,40						620,40
Total do Grupo	97.180,74		13.392,50		30.909,39		141.482,63

000424

Valores apurados por Grupo, Subgrupo e Forma de organização

APRESENTAÇÃO: 01 / 2022

Grupo: 07 - ORTESES, PROTESES E MATERIAIS ESPECIAIS**Subgrupo: 02 - ORTESES, PROTESES E MATERIAIS ESPECIAIS RELACIONADOS AO ATO CIRURGICO**

Forma de Organização:	Serviço Hospitalar			Serviço Profissional				Total
	Direto		Terceiro	Direto		Rateado		
	Próprio	Terceiro		Próprio	Terceiro	Próprio	Terceiro	
01 - OPM EM NEUROCIRURGIA	5.162,50							5.162,50
03 - OPM EM ORTOPEdia	24.813,91							24.813,91
05 - OPM COMUNS	33.434,31							33.434,31
Total do Subgrupo	63.410,72							63.410,72
Total do Grupo	63.410,72							63.410,72

Grupo: 08 - ACOES COMPLEMENTARES DA ATENCAO A SAUDE

Subgrupo: 02 - ACOES RELACIONADAS AO ATENDIMENTO

Forma de Organização:	Serviço Hospitalar		Serviço Profissional				Total
	Direto		Direto		Rateado		
	Próprio	Terceiro	Próprio	Terceiro	Próprio	Terceiro	
01 - DIARIAS	366.244,95		58.443,60				424.688,55
Total do Subgrupo	366.244,95		58.443,60				424.688,55
Total do Grupo	366.244,95		58.443,60				424.688,55
Total Geral: 301 AIHs	595.323,51		71.836,10			38.611,73	705.771,34

NOTA:

Os valores expressos neste relatório NÃO devem ser considerados como valores definitivos a serem pagos em caso de aprovação da AIH, e por esse motivo, o valor total previsto nesse relatório NÃO pode ser usado como referência ou parâmetro financeiro sob qualquer pretexto.

Somente os relatórios financeiros gerados pelo Sistema de Informação Hospitalar Descentralizado – SIHD podem ser usados como referência ou parâmetro financeiro para demonstrativos financeiros de qualquer natureza.

CNES.....: 559950-4
ESFERA ADM.....: PÚBLICO
CPF DIR. CLÍNICO: 178.725.698-76
TELEFONE.....: 94-3323-5252

PROTOCOLO

<u>Nº LOTE</u>	<u>QUANTIDADE</u>	<u>ESPECIALIDADE</u>
00000001	210	01-CIRURGICO
00000002	1	02-OBSTETRICOS
00000003	133	03-CLINICOS
00000004	1	07-PEDIATRICOS

Total QTD: 345

Assinatura:

Data: 07 / 12 / 2021

Hora: _____

Tâmia R...
Coord. Pro-Saúde
Pro-Saúde/KSP

Reservado à Secretaria

Motivo:

- () Fora do Prazo
- () Falta de Etiqueta
- () Defeito Físico
- () Bloqueado
- () Cancelado / Não Cadastrado
- () Inconsistência
- () Divergência Conteúdo
- () Processo OK

Integrado em: ____/____/____

Assinatura:

Matrícula:

Data: ____/____/____

Hora: ____:____



GOVERNO DO ESTADO DO PARÁ
SECRETARIA DE ESTADO DE SAÚDE PÚBLICA
SISTEMA ÚNICO DE SAÚDE
11º CENTRO REGIONAL DE SAÚDE
CENTRAL REGIONAL DE REGULAÇÃO



Marabá/PA, 06 de Dezembro de 2021

Ofício nº 0241/2021/CRR/11ºCRS/SESPA

À

Diretoria de Desenvolvimento e Auditoria em Serviços de Saúde – SESPÁ

Ilma. Srª. Sheila Cristina Pereira

Chefe do Setor de Processamento Hospitalar – AIH

Ilmº. Sr.º Guilherme Neves Mesquita


Diretor da DDASS/SESPA

Prezado (a) Senhor (a),

Estamos encaminhando a relação das AIH's de possíveis duplicidades que após análise e consulta de prontuários foram consideradas aptas para apresentação 12/2021.

Sem mais para o momento,

Atenciosamente,



José Bernardo Rufino de Mattos
Médico Auditor

CRM:4820-PA CPF: 208.338.222-68

CNS: 201563213480009

SESPA/11º CRS/CRR/Marabá

000428

10. Outras Informações

Agendas Ambulatoriais e SADT: Apresentação do OFÍCIO DH/OSS/HRSP nº 0810/2021 e 0824/2021 referente as Agendas Ambulatoriais e SADT's do mês de dezembro de 2021, ofertando o quantitativo dos serviços, conforme preconizado no Contrato de Gestão nº 001/2017, de 17 de setembro de 2017.

Fonte: Diretoria Hospitalar/HRSP

DADOS DO DOCUMENTO	
Número:	OFÍCIO DH/OSS/HRSP nº 0810/2021.
Data do Documento:	09/11/2021
Data do Protocolo:	09/11/2021
Idade:	1 dias
Sigilo:	Comum
Prioridade:	Normal
Tipo Origem:	Órgão
Órgão Origem:	SESPA
Assunto:	META INSTITUCIONAL
Subassunto:	
Espécie:	OFÍCIO ESPECIAL
Esfera:	Estadual
Município:	Marabá
Arquivado:	Nao
Complemento:	Disponibilização de Metas Pactuadas/Subutilização Ofertada - dezembro de 2021
Protocolo Geral:	
Tipo Protocolo:	Eletrônico

INTERESSADO(S)				
Nome	Estado	Município / Bairro	Logradouro	CEP
HRSP - Hospital Regional do Sudeste do Pará Dr. Geraldo Veloso				

ANEXO(S)			
Número	Descrição	Data	Órgão
s/n	OFÍCIO ESPECIAL	09/11/2021	SESPA

TRAMITAÇÃO(OES)				
Data Tram.	Origem	Destino	Data Rec.	Despacho
09/11/2021	HRSP - SESP - SP02	GAGHR - SESP - SP02	09/11/2021	

Marabá, 08 de novembro de 2021.

OFÍCIO DH/OSS/HRSP nº 0810/2021.

Ao

Grupo Técnico de Controle e Avaliação da Gestão dos Hospitais Metropolitanos e Regionais SESPA –
Secretaria de Estado de Saúde Pública

Ilmo. Sr. Albenir Dias da Silva

MD - Coordenador do Grupo Técnico de Controle e Avaliação da Gestão dos Hospitais Metropolitanos e
Regionais

Ref.: Disponibilização de Metas Pactuadas/Subutilização Ofertada.

Prezado (a) Senhor (a),

A Pró-Saúde – Associação Beneficente de Assistência Social e Hospitalar, gestora do Hospital Regional do Sudeste do Pará “Dr. Geraldo Mendes de Castro Veloso” vem, através do presente, informar que, em conformidade ao Contrato de Gestão nº 001/2017, de 17 de setembro de 2017, colocam à disposição da Central de Regulação Estadual (CER/SER/NIR), os serviços abaixo discriminados para o **mês de dezembro de 2021**:

1. **Número de Internações 24h: 329 (trezentos e vinte e nove) Internações;**
2. **Número de Consultas Ambulatoriais: 2.866 (dois mil, oitocentos e sessenta e seis), distribuídos conforme quadro abaixo:**

Especialidade	Quantidade	Especialidade	Quantidade
Cirurgia Vascular/Angiologia	40	Fisioterapia	366
Cirurgia Buco Maxilo Facial	50	Traumato-Ortopedia	550
Cardiologia	200	Otorrinolaringologia	160
Cirurgia Geral	270	Urologia	100
Infectologia	16	Cirurgia Pediátrica	100
Clínica Médica	80	Pediatria	30
Obstetrícia de Alto Risco	50	Terapia Ocupacional	274
Neurocirurgia	270	Nutrição	20
Oftalmologia	210	Fonoaudiologia	20
Nefrologia	60		
TOTAL CONSULTA AMBULATORIAL: 2.866			

3. Número de Exames (SADT): 8.100, distribuídos conforme quadro abaixo:

Exame	Quantidade
Análises Clínicas	1.725
Raio-X	1.603
Tomografia	644
Ultrassonografia	327
Ressonância Magnética	575
Ergometria	184
Ecocardiograma	230
Eletrocardiograma	98
Sorologia	2.714
TOTAL	8.100

4. Número de Serviços de Hemodiálise 1.560.


Serviço	Quantidade
Hemodiálise	1.560
TOTAL	1.560

Importante destacar que no mês de outubro de 2021, conforme se aponta junto à Lei 14.189 de 28 de julho de 2021, a qual proporcionou a devida modificação da legislação 13.992 de 22 de abril de 2020, ocorreria a devida suspensão das metas quantitativas e qualitativas, ao que tange o lapso temporal compreendido entre os dias 01 de janeiro de 2021 e 31 de dezembro de 2021.

Ademais, merece apontar, que esta Unidade Hospitalar, no referido mês de outubro de 2021, proporcionou os devidos atendimentos pactuados junto ao contrato de gestão 001/2017, mesmo diante do quadro pandêmico que permanece no globo.

Sem mais para o momento, colocamo-nos à disposição no que se fizer necessário.

Atenciosamente,



Valdemir Fernille Girato
Diretor Hospitalar
Pró-Saúde/HRSP



Benjamin Ferreira de Sousa Neto
Diretor Administrativo Financeiro
Pró-Saúde/HRSP

DADOS DO DOCUMENTO	
Número:	OFÍCIO DH/OSS/HRSP nº 0824/2021.
Data do Documento:	10/11/2021
Data do Protocolo:	10/11/2021
Idade:	1 dias
Sigilo:	Comum
Prioridade:	Normal
Tipo Origem:	Órgão
Órgão Origem:	SESPA
Assunto:	COMUNICAÇÃO
Subassunto:	
Espécie:	OFÍCIO ESPECIAL
Esfera:	Estadual
Município:	Marabá
Arquivado:	Nao
Complemento:	Agendas Ambulatoriais e SADT's – dezembro/2021
Protocolo Geral:	
Tipo Protocolo:	Eletrônico

INTERESSADO(S)				
Nome	Estado	Município / Bairro	Logradouro	CEP
HRSP - Hospital Regional do Sudeste do Pará Dr. Geraldo Veloso				

ANEXO(S)			
Número	Descrição	Data	Órgão
s/n	OUTROS	10/11/2021	SESPA
s/n	OUTROS	10/11/2021	SESPA
s/n	OFÍCIO ESPECIAL	10/11/2021	SESPA

TRAMITAÇÃO(OES)				
Data Tram.	Origem	Destino	Data Rec.	Despacho
10/11/2021	HRSP - SESP - SP02	PROTO - SESP - SP24	10/11/2021	

000441

Marabá, 10 de novembro de 2021.

OFÍCIO DH/OSS/HRSP nº 0824/2021.

Ao
11º Centro Regional de Saúde/CRS-SESPA
Ilma. Sra. Irlândia da Silva Galvão
MD – Diretora do 11º CRS-SESPA/Marabá

Ref.: Agendas Ambulatoriais e SADT's – dezembro/2021.

Prezada Senhora,

A **Pró-Saúde – Associação Beneficente de Assistência Social e Hospitalar**, Gestora do **Hospital Regional do Sudeste do Pará “Dr. Geraldo Mendes de Castro Veloso”**, vem, por meio deste, encaminhar:


Agendas ambulatoriais e de exames de **dezembro de 2021**, ofertando o quantitativo dos serviços informados nas mesmas e aproveitamos o ensejo para disponibilizar, em livre demanda, as internações e atendimentos de urgência e emergência 24h, conforme preconizado no Contrato de Gestão nº 001/2017, de 17 de setembro de 2017.

Sem mais para o momento colocamo-nos à disposição para o que se fizer necessário.

Atenciosamente,



Valdemir Ferrielle Girato
Diretor Hospitalar
Pró-Saúde/HRSP



Benjamin Ferreira de Sousa Neto
Diretor Administrativo Financeiro
Pró-Saúde/HRSP