



# RELATÓRIO DE EXECUÇÃO DAS ATIVIDADES DO CONTRATO DE GESTÃO Nº005 – 2017 REF.: SETEMBRO/2021



10/10/2021

## Hospital Regional Público da Transamazônica

Relatório de Gestão dos serviços assistenciais prestados no Hospital Regional Público da Transamazônica, no Município de Altamira/PA, pela Pró-Saúde – Associação Beneficente de Assistência Social e Hospitalar, entidade de direito privado sem fins lucrativos, qualificada como Organização Social.

Protocolo

# Relatório de Execução das Atividades do Contrato de Gestão nº005 – 2017 Ref.: setembro/2021

**HOSPITAL REGIONAL PÚBLICO DA TRANSAMAZÔNICA**

## Identificação das partes

**CONTRATANTE:** Governo do Estado do Pará

**PREFEITO/GOVERNADOR:** Helder Barbalho

**SECRETÁRIO (A) MUNICIPAL/ESTADUAL DE SAÚDE:** Dr. Rômulo Rodovalho Gomes


**UNIDADE:** Hospital Regional Público da Transamazônica

**CNPJ:** 24.232.886/0075-01


**ENDEREÇO:** Av. Brigadeiro Eduardo Gomes, S/N – São Sebastião – Altamira/PA

**DIRETOR (GERAL/ADMINISTRATIVO):** Edson Gonçalves Primo – Diretor Hospitalar e Alisson Carlos Sousa Gomes – Diretor Administrativo

Os Procuradores da PRÓ-SAÚDE - Associação Beneficente de Assistência Social e Hospitalar nesta unidade de saúde, abaixo assinados, DECLARAM, para fins de direito, sob as penas da lei, que as informações prestadas e documentos apresentados neste Relatório de Prestação de Contas, são verdadeiros e autênticos (fiéis à verdade e condizentes com a realidade dos fatos à época).



Edson Gonçalves Primo  
Diretor Hospitalar



Alisson Carlos Sousa Gomes  
Diretor Administrativo

**PRÓ-SAÚDE Associação Beneficente de Assistência Social e Hospitalar**

## Sumário

1. Introdução.....	1
2. Coronavírus (Covid-19).....	2
3. Metas Contratuais .....	3
3.1. Metas Quantitativas .....	14
3.2. Metas Qualitativas .....	22
4. Execução do Plano de Trabalho.....	38
5. Pesquisa de Satisfação do Usuário.....	69
6. Censo de Origem dos Usuários.....	118
7. Colaboradores contratados (CLT) .....	120
8. Capacitações/Treinamentos .....	122
9. Atividades Sociais .....	249
10. Outras informações.....	271
ANEXO I –Taxa de Mortalidade Operatória.....	272
ANEXO II – Cirurgias de Urgencia .....	275
ANEXO III – Tempo Médio de Espera dos Usuários .....	277
ANEXO IV – Cadastro dos Serviços no SUS – SIA – MACA - FPO .....	279
ANEXO V – Apresentação de AIH's.....	283
ANEXO VI – Relação SIA/BPA/APAC/SISMAMA.....	287

## 1. Introdução

A PRÓ-SAÚDE - Associação Beneficente de Assistência Social e Hospitalar, entidade sem fins lucrativos, qualificada como Organização Social vem através deste Relatório, demonstrar os resultados de Setembro/2021, referente ao contrato de gestão nº 005/2017, celebrado junto ao Governo do Pará, conforme o OBJETO DO CONTRATO acima mencionado.

Este Relatório tem como objetivo demonstrar a atuação da Pró-Saúde no desenvolvimento de suas atividades, visando melhoria contínua da qualidade da assistência prestada, a satisfação da população assistida e o alcance das metas contratuais.

No mês de Setembro/2021 evidenciamos a diminuição nos casos de COVID19 e por consequência houve o fechamento de 20 leitos de COVID, devido a esta liberação dos leitos, ora exclusivos para COVID, retornamos os atendimentos eletivos no Hospital Regional Público da Transamazônica, por esse motivo o HRPT voltou a cumprir as metas de quantidade estabelecidas no **Contrato de Gestão Nº 05/SESPA/2017**.

Porém, cabe ressaltar que com a **continuidade** do Estado de Excessão, **PANDEMIA DO CORONAVÍRUS (COVID-19)**, decretada pela **Organização Mundial de Saúde**, em 11 de março de 2020, **Ministério da Saúde**, todas as diretrizes foram no sentido do enfrentamento do “**NOVO CORONAVÍRUS**”, inclusive do **Governo do Estado Pará, através do Decreto Nº 609, de 16 de março de 2020**, percorrendo também a esfera Municipal, Prefeitura de Altamira - Decreto Nº 1.196 de 23 de março de 2020.

Mesmo diante deste **CENÁRIO de melhoria da PANDEMIA** o **Hospital Regional Público da Transamazônica** continua sendo um dos dez Hospitais **Referenciados** para os **CASOS GRAVES** de corona vírus pela **Secretaria de Estado de Saúde do Pará** para toda **Região do Xingú**.

Desde então, temos desenvolvido ações conjuntas com a SESPÁ e o 10º Centro Regional de Saúde (Altamira/PA). O HRPT mantém ativos 10 leitos exclusivos para paciente COVID19, sendo 7 de UTI e 3 de Enfermaria.

A Pró-Saúde reforça, mais uma vez, o seu compromisso com a população do Estado do Pará e com nossa Contratante (Secretaria de Estado de Saúde Pública do Pará – SESPÁ) no gerenciamento, operacionalização e execução das ações e serviços de saúde, **no Hospital Regional Público da Transamazônica**.

---

## 2. Coronavírus (Covid-19)

### AÇÕES:

- Apresentado uma redução importante de casos e internações de pacientes GRAVES de casos clínicos também.
- Continuamos com treinamentos sobre o uso dos EPIs, protocolos clínicos e outros referentes ao Covid-19.
- Mantivemos abertos e ofertados à Central de Regulação 10 Leitos Exclusivos para pacientes COVID19 sendo 7 UTI e 3 Enfermaria.

### 3. Metas contratuais

De acordo com o contrato de gestão de 005/2017 firmado entre CONTRATANTE e a Pró-Saúde, foram estabelecidas as metas quantitativas e qualitativas, bem como a metodologia de apuração do seu cumprimento de acordo com os objetivos a serem alcançados.

Assim, as metas estipuladas são tratadas como objetivo a ser alcançado através da implantação de metodologias de trabalho que proporcionem o aperfeiçoamento contínuo de processos operacionais, promovendo a melhoria da qualidade assistencial e a satisfação da população atendida.

A fim de viabilizar o enfrentamento dos desafios, a Pró-Saúde qualifica suas equipes de trabalho nos diversos níveis: Diretivo, Gerencial e Operacional. Assim, podemos afirmar que dotamos de um time capaz de vencer os desafios propostos e alcançar as metas estabelecidas.

Todavia, visando atender as orientações de vigilância epidemiológica do Ministério da Saúde o Governo do Estado do Pará, através da Secretaria de Estado de Saúde (SESPA), elaborou uma Nota Técnica Nº 01/2020 e Ofícios de número 768/2021 e 771/2021 referem-se a SUSPENSÃO dos Atendimentos Ambulatoriais e de Cirurgias Eletivas (excetos os já agendados) que impactaram, **diretamente**, no cumprimento de Metas Contratuais de SADT, Ambulatório e Saídos respectivamente nesta **competência (Setembro/2021)**.

O Hospital Regional Público da Transamazônica tem como **Negócio** “Atendimento Hospitalar”, **Missão** “Prestar Assistência Hospitalar Humanizada com Qualidade, em Média e Alta Complexidade ao Usuário Referenciado pelo Sistema Único de Saúde” **Visão** “Ser Reconhecido pela Excelência dos Serviços Prestados” e **Princípios** como: **Sustentabilidade, Qualidade, Humanização, Integridade e Solidariedade.**



SECRETARIA DE  
SAÚDE PÚBLICA



# METAS CONTRATUAIS

REFERÊNCIA: SETEMBRO – 2021





CONTRATO DE GESTÃO 05/2017  
RELATÓRIO DE PRESTAÇÃO DE CONTAS REFERENTE MÊS:  
METAS QUANTITATIVAS

set/21

## SAÍDAS HOSPITALARES

ESPECIALIDADE		Mês 1	Mês 2	Mês 3	Mês 4	Mês 5	Mês 6	Mês 7	Mês 8	Mês 9	Mês 10	Mês 11	Mês 12	Total
MÉDICA	Realizado	126	125	173	219	215	182	158	128	78	0	0	0	1404
CIRÚRGICA	Realizado	90	100	74	30	22	33	94	100	115	0	0	0	658
OBSTÉTRICA	Realizado	7	4	4	1	0	1	1	7	27	0	0	0	52
PEDIÁTRICA	Realizado	33	19	28	17	25	18	24	32	61	0	0	0	257
	Previsto	291	291	291	291	291	291	291	291	291	291	291	291	3492
Total	Realizado	256	248	279	267	262	234	277	267	281	0	0	0	2371
	% Meta	88%	85%	96%	92%	90%	80%	95%	92%	97%	0%	0%	0%	68%

*Alisson Soares*  
Diretor Adm. Financeiro  
CRA: 6.0143  
H.R.P.T

*Edson Gonçalves Primo*  
Diretor Hospitalar  
Hospital Regional Público da Transmanantôlica

CONTRATO DE GESTÃO 05/2017  
RELATÓRIO DE PRESTAÇÃO DE CONTAS REFERENTE MÊS:  
METAS QUANTITATIVAS

set/21

## CONSULTAS AMBULATORIAIS

ESPECIALIDADE		Mês 1	Mês 2	Mês 3	Mês 4	Mês 5	Mês 6	Mês 7	Mês 8	Mês 9	Mês 10	Mês 11	Mês 12	Total
		Previsto	Realizado	Previsto	Realizado	Previsto	Realizado	Previsto	Realizado	Previsto	Realizado	Previsto	Realizado	
Neurologia	Previsto	300	300	300	300	300	300	300	300	300	300	300	300	3600
	Realizado	251	243	130	2	222	242	245	265	265	0	0	0	1865
Gastroenteriologia	Previsto	70	70	70	70	70	70	70	70	70	70	70	70	840
	Realizado	51	66	25	0	0	54	46	62	74	0	0	0	378
Cir. Pediátrica	Previsto	80	80	80	80	80	80	80	80	80	80	80	80	960
	Realizado	55	62	12	0	33	64	59	76	63	0	0	0	424
Infectologia	Previsto	40	40	40	40	40	40	40	40	40	40	40	40	480
	Realizado	51	22	0	0	46	25	50	19	52	0	0	0	265
Hematologista	Previsto	45	45	45	45	45	45	45	45	45	45	45	45	540
	Realizado	50	38	24	0	31	47	40	23	34	0	0	0	287
Reumatologia	Previsto	45	45	45	45	45	45	45	45	45	45	45	45	540
	Realizado	67	43	0	0	72	61	73	68	68	0	0	0	452
Urologia	Previsto	80	80	80	80	80	80	80	80	80	80	80	80	960
	Realizado	67	77	54	0	0	112	39	94	59	0	0	0	502
Traumatologia	Previsto	300	300	300	300	300	300	300	300	300	300	300	300	3600
	Realizado	285	276	200	0	0	290	303	266	262	0	0	0	1882
Pneumologia	Previsto	65	65	65	65	65	65	65	65	65	65	65	65	780
	Realizado	65	83	36	0	49	57	56	60	57	0	0	0	463
Ginecologia	Previsto	140	140	140	140	140	140	140	140	140	140	140	140	1680
	Realizado	126	82	85	0	0	128	127	118	136	0	0	0	802
Mastologia	Previsto	90	90	90	90	90	90	90	90	90	90	90	90	1080
	Realizado	70	80	49	6	2	69	76	73	66	0	0	0	491
Oncologia	Previsto	150	150	150	150	150	150	150	150	150	150	150	150	1800
	Realizado	81	0	73	0	45	40	54	48	68	0	0	0	409
Cardiologia	Previsto	150	150	150	150	150	150	150	150	150	150	150	150	1800
	Realizado	138	125	112	0	116	128	134	125	136	0	0	0	1014

Alisson dos Santos  
Diretor Adm. Financeiro  
CRA 6.0143  
H.R.P.T

Edson Gonçalves Primo  
Diretor Hospitalar  
Hospital Regional Público do Transamazônico



## CONTRATO DE GESTÃO 05/2017

## RELATÓRIO DE PRESTAÇÃO DE CONTAS REFERENTE MÊS:

set/21

## METAS QUANTITATIVAS

Hospital Regional  
Público da Transamazônica

## S.A.D.T. - SERVIÇOS AUXILIARES DE DIAGNÓSTICO E TRATAMENTO

SADT		Mês 1	Mês 2	Mês 3	Mês 4	Mês 5	Mês 6	Mês 7	Mês 8	Mês 9	Mês 10	Mês 11	Mês 12	Total
		6350	6350	6350	6350	6350	6350	6350	6350	6350	6350	6350	6350	
Análise Clínicas	Previsto	6350	6350	6350	6350	6350	6350	6350	6350	6350	6350	6350	6350	76200
	Realizado	7263	7177	5318	1152	5658	8080	7853	7732	7960	0	0	0	58193
Patologia Clínica	Previsto	46	46	46	46	46	46	46	46	46	46	46	46	552
	Realizado	27	24	16	7	5	35	25	52	48	0	0	0	239
Raio X	Previsto	1092	1092	1092	1092	1092	1092	1092	1092	1092	1092	1092	1092	13104
	Realizado	584	556	393	45	267	462	685	759	639	0	0	0	4390
Tomografia Computadorizada	Previsto	552	552	552	552	552	552	552	552	552	552	552	552	6624
	Realizado	561	582	605	519	667	516	526	473	507	0	0	0	4956
Mamografia	Previsto	126	126	126	126	126	126	126	126	126	126	126	126	1512
	Realizado	92	79	33	0	1	98	100	83	66	0	0	0	552
Ultrassonografia	Previsto	252	252	252	252	252	252	252	252	252	252	252	252	3024
	Realizado	246	309	152	3	2	195	237	241	259	0	0	0	1644
Endoscopia	Previsto	126	126	126	126	126	126	126	126	126	126	126	126	1512
	Realizado	84	103	73	0	2	102	119	87	91	0	0	0	661
Ecocardiograma Dopler	Previsto	82	82	82	82	82	82	82	82	82	82	82	82	984
	Realizado	83	85	44	0	74	77	83	84	79	0	0	0	609
EEG (EletrEncefalograma)	Previsto	80	80	80	80	80	80	80	80	80	80	80	80	960
	Realizado	42	51	34	1	4	56	69	66	66	0	0	0	389
ECG (EletrCardiograma)	Previsto	115	115	115	115	115	115	115	115	115	115	115	115	1380
	Realizado	108	99	68	8	65	101	117	111	110	0	0	0	787
Ergometria	Previsto	86	86	86	86	86	86	86	86	86	86	86	86	1032
	Realizado	0	0	0	0	0	0	0	0	0	0	0	0	0
Holter	Previsto	34	34	34	34	34	34	34	34	34	34	34	34	408
	Realizado	19	23	11	0	0	18	18	26	24	0	0	0	139
Desintometria Óssea	Previsto	86	86	86	86	86	86	86	86	86	86	86	86	1032
	Realizado	46	48	21	0	0	43	48	42	44	0	0	0	292

Alisson Gomes  
Diretor Adm. Financeiro  
CPA, 6.0143  
H.R.P.T.

Edson Gonçalves Primo  
Diretor Hospitalar  
Hospital Regional Público da Transamazônica



CONTRATO DE GESTÃO 05/2017  
RELATÓRIO DE PRESTAÇÃO DE CONTAS REFERENTE MÊS:  
METAS QUANTITATIVAS

set/21

## AVALIAÇÃO DE METAS

ATIVIDADE REALIZADA	VALOR A PAGAR	% METAS REALIZADAS													
		Mês 1	Mês 2	Mês 3	Mês 4	Mês 5	Mês 6	Mês 7	Mês 8	Mês 9	Mês 10	Mês 11	Mês 12	Total	
Acima do volume contratado	Poderá ensejar repactuação														
Entre 85% e 100% do volume contratado	100% do peso percentual da atividade internação	X	X	X	X	X	X	X	X						
Entre 70% e 84,99% do volume contratado	90% X peso percentual da atividade internação						X								
Entre 55% e 69,99% do volume contratado	70% X peso percentual da atividade internação														
Menos de 55% do volume contratado	55% X peso percentual da atividade internação														
Acima do volume contratado	Poderá ensejar repactuação					X	X	X	X						
Entre 85% e 100% do volume contratado	100% do peso percentual da atividade internação	X	X												
Entre 70% e 84,99% do volume contratado	90% X peso percentual da atividade internação														
Entre 55% e 69,99% do volume contratado	70% X peso percentual da atividade internação			X											
Menos de 55% do volume contratado	55% X peso percentual da atividade internação				X										

*Alisson Gomes*  
Diretor Adm. Financeiro  
CRA 6 0143  
M.R.P.T

*Edson Gonçalves Primo*  
Diretor Hospitalar  
Hospital Regional Público da Transmanançônica

PLANO ESTATÍSTICO - 2021 - HOSPITAL REGIONAL DA TRANSAMAZÔNICA

PLANO ESTATÍSTICO	JAN	FEV	MAR	ABR	MAI	JUN	JUL	AGO	SET	OUT	NOV	DEZ	ACUMUL
<b>1- Estatística de Pacientes Internados</b>													
<b>1.1. Nº de Leitos por Especialidade</b>													
Clinica Médica	24	24	24	24	24	24	24	24	24	-	-	-	216
Clinica Cirúrgica	37	37	37	37	37	37	37	37	37	-	-	-	333
Clinica Obstétrica	7	7	7	7	7	7	7	7	7	-	-	-	63
Clinica Pediátrica	20	20	20	20	20	20	20	20	20	-	-	-	180
Clinica Neonatológica	9	9	9	9	9	9	9	9	9	-	-	-	81
<b>Total</b>	<b>97</b>	<b>97</b>	<b>97</b>	<b>97</b>	<b>97</b>	<b>97</b>	<b>97</b>	<b>97</b>	<b>97</b>	<b>-</b>	<b>-</b>	<b>-</b>	<b>873</b>
<b>1.2. Nº de Leitos por Unidade</b>													
Clinica Médica	20	20	20	20	20	20	20	20	20	-	-	-	180
Clinica Cirúrgica	30	30	30	30	30	30	30	30	30	-	-	-	270
Gineco/Obstetria	6	6	6	6	6	6	6	6	6	-	-	-	54
Pediatria	14	14	14	14	14	14	14	14	14	-	-	-	126
Isolamento	6	6	6	6	6	6	6	6	6	-	-	-	54
UTI Adulto	8	8	8	8	8	8	8	8	8	-	-	-	72
UTI Pediátrico	4	4	4	4	4	4	4	4	4	-	-	-	36
UTI Neonatal	5	5	5	5	5	5	5	5	5	-	-	-	45
Berçário Alto Risco	4	4	4	4	4	4	4	4	4	-	-	-	36
<b>Total</b>	<b>97</b>	<b>97</b>	<b>97</b>	<b>97</b>	<b>97</b>	<b>97</b>	<b>97</b>	<b>97</b>	<b>97</b>	<b>-</b>	<b>-</b>	<b>-</b>	<b>873</b>
<b>1.3. Nº de Leitos-Dia por Especialidade</b>													
Clinica Médica	744	672	744	720	744	720	744	744	720	-	-	-	6.552
Clinica Cirúrgica	1.147	1.036	1.147	1.110	1.147	1.110	1.147	1.147	1.110	-	-	-	10.101
Clinica Obstétrica	217	196	217	210	217	210	217	217	210	-	-	-	1.911
Clinica Pediátrica	620	560	620	600	620	600	620	620	600	-	-	-	5.460
Clinica Neonatológica	279	252	279	270	279	270	279	279	270	-	-	-	2.457
<b>Total</b>	<b>3.007</b>	<b>2.716</b>	<b>3.007</b>	<b>2.910</b>	<b>3.007</b>	<b>2.910</b>	<b>3.007</b>	<b>3.007</b>	<b>2.910</b>	<b>-</b>	<b>-</b>	<b>-</b>	<b>26.481</b>
<b>1.4. Nº de Leitos-Dia por Unidade</b>													
Clinica Médica	620	560	620	600	620	600	620	620	600	-	-	-	5.460
Clinica Cirúrgica	930	840	930	900	930	900	930	930	900	-	-	-	8.190
Gineco/Obstetria	186	168	186	180	186	180	186	186	180	-	-	-	1.638
Pediatria	434	392	434	420	434	420	434	434	420	-	-	-	3.822
Isolamento	186	168	186	180	186	180	186	186	180	-	-	-	1.638
UTI Adulto	248	224	248	240	248	240	248	248	240	-	-	-	2.184
UTI Pediátrico	124	112	124	120	124	120	124	124	120	-	-	-	1.092
UTI Neonatal	155	140	155	150	155	150	155	155	150	-	-	-	1.365
Berçário Alto Risco	124	112	124	120	124	120	124	124	120	-	-	-	1.092
<b>Total</b>	<b>3.007</b>	<b>2.716</b>	<b>3.007</b>	<b>2.910</b>	<b>3.007</b>	<b>2.910</b>	<b>3.007</b>	<b>3.007</b>	<b>2.910</b>	<b>-</b>	<b>-</b>	<b>-</b>	<b>26.481</b>
<b>1.5. Nº de Pacientes-Dia por Especialidade</b>													
Clinica Médica	1.140	1.297	1.577	2.339	1.726	1.472	1.353	1.020	863	-	-	-	12.787
Clinica Cirúrgica	1.088	890	843	135	484	543	809	1.094	982	-	-	-	6.868
Clinica Obstétrica	47	4	2	4	1	3	15	21	120	-	-	-	217
Clinica Pediátrica	226	112	135	98	106	108	97	118	327	-	-	-	1.327
Clinica Neonatológica	206	151	174	197	192	178	195	226	187	-	-	-	1.706
<b>Total</b>	<b>2.707</b>	<b>2.454</b>	<b>2.731</b>	<b>2.773</b>	<b>2.509</b>	<b>2.304</b>	<b>2.469</b>	<b>2.479</b>	<b>2.479</b>	<b>-</b>	<b>-</b>	<b>-</b>	<b>22.905</b>
<b>1.6. Pacientes-Dia por Unidade</b>													
Clinica Médica	633	635	688	835	854	870	697	580	585	-	-	-	6.377
Clinica Cirúrgica	1.019	867	866	844	622	421	802	1.062	959	-	-	-	7.462
Gineco/Obstetria	137	113	171	168	124	138	115	94	120	-	-	-	1.180
Pediatria	284	297	415	381	357	298	314	163	222	-	-	-	2.731
Isolamento	112	55	63	31	28	55	45	48	35	-	-	-	472
UTI Adulto	210	235	235	219	235	252	214	228	271	-	-	-	2.099
UTI Pediátrico	107	101	118	98	97	92	87	79	100	-	-	-	879
UTI Neonatal	145	112	113	114	150	131	135	138	120	-	-	-	1.158
Berçário Alto Risco	60	39	62	83	42	47	60	87	67	-	-	-	547
<b>Total</b>	<b>2.707</b>	<b>2.454</b>	<b>2.731</b>	<b>2.773</b>	<b>2.509</b>	<b>2.304</b>	<b>2.469</b>	<b>2.479</b>	<b>2.479</b>	<b>-</b>	<b>-</b>	<b>-</b>	<b>22.905</b>
<b>1.7. Média Diária de Pacientes por Especialidade</b>													
Clinica Médica	36,77	46,32	50,87	77,97	55,68	49,07	43,65	32,90	28,77	-	-	-	421,99
Clinica Cirúrgica	35,10	31,79	27,19	4,50	15,61	18,10	26,10	35,29	32,73	-	-	-	226,41
Clinica Obstétrica	1,52	0,14	0,06	0,13	0,03	0,10	0,48	0,68	4,00	-	-	-	7,15
Clinica Pediátrica	7,29	4,00	4,35	3,27	3,42	3,60	3,13	3,81	10,90	-	-	-	43,77
Clinica Neonatológica	6,65	5,39	5,61	6,57	6,19	5,93	6,29	7,29	6,23	-	-	-	56,16
<b>Total</b>	<b>87,32</b>	<b>87,64</b>	<b>88,10</b>	<b>92,43</b>	<b>80,94</b>	<b>76,80</b>	<b>79,65</b>	<b>79,97</b>	<b>82,63</b>	<b>-</b>	<b>-</b>	<b>-</b>	<b>755,48</b>
<b>1.8. Média Diária de Pacientes por Unidade</b>													
Clinica Médica	20,42	22,68	22,19	27,83	27,55	29,00	22,48	18,71	19,50	-	-	-	210,37
Clinica Cirúrgica	32,87	30,96	27,94	28,13	20,06	14,03	25,87	34,26	31,97	-	-	-	246,10
Gineco/Obstetria	4,42	4,04	5,52	5,60	4,00	4,60	3,71	3,03	4,00	-	-	-	38,91
Pediatria	9,16	10,61	13,39	12,70	11,62	9,93	10,13	5,26	7,40	-	-	-	90,09
Isolamento	3,61	1,96	2,03	1,03	0,90	1,83	1,45	1,55	1,17	-	-	-	15,55
UTI Adulto	6,77	8,39	7,58	7,30	7,58	8,40	6,90	7,35	9,03	-	-	-	69,32
UTI Pediátrico	3,45	3,61	3,81	3,27	3,13	3,07	2,81	2,55	3,33	-	-	-	29,02
UTI Neonatal	4,68	4,00	3,65	3,80	4,84	4,37	4,35	4,45	4,00	-	-	-	38,13
Berçário Alto Risco	1,94	1,39	2,00	2,77	1,35	1,57	1,94	2,81	2,23	-	-	-	17,99
<b>Total</b>	<b>87,32</b>	<b>87,64</b>	<b>88,10</b>	<b>92,43</b>	<b>80,94</b>	<b>76,80</b>	<b>79,65</b>	<b>79,97</b>	<b>82,63</b>	<b>-</b>	<b>-</b>	<b>-</b>	<b>755,48</b>
<b>1.9. Internações por Especialidade</b>													
Clinica Médica	121	130	186	184	167	142	173	106	113	-	-	-	1.322
Clinica Cirúrgica	114	93	69	58	56	62	112	115	111	-	-	-	790
Clinica Gineco/Obstétrica	11	5	5	3	1	1	2	12	20	-	-	-	60
Clinica Pediátrica	9	10	10	4	9	11	7	17	39	-	-	-	116
Clinica Neonatológica	10	6	14	13	12	9	10	8	7	-	-	-	89
<b>Total</b>	<b>265</b>	<b>244</b>	<b>284</b>	<b>262</b>	<b>245</b>	<b>225</b>	<b>304</b>	<b>258</b>	<b>290</b>	<b>-</b>	<b>-</b>	<b>-</b>	<b>2.377</b>

Alisson Gomes  
Diretor Adm. Financeiro  
CRA 6 0143  
L.R.P.T

Edson Gonçalves Primo  
Diretor Hospitalar  
Hospital Regional Público da Transamazônica

0022



PLANO ESTATÍSTICO	JAN	FEV	MAR	ABR	MAI	JUN	JUL	AGO	SET	OUT	NOV	DEZ	ACUMUL
<b>1.10. Internações por Unidade</b>													
Clinica Médica	81	73	117	104	110	101	140	95	87	-	-	-	908
Clinica Cirurgica	107	89	92	93	71	67	99	107	102	-	-	-	827
Gineco/Obstetricia	18	10	17	9	9	9	19	15	22	-	-	-	128
Pediatria	28	34	23	31	24	11	23	9	33	-	-	-	216
Isolamento	2	5	3	1	3	8	1	5	7	-	-	-	35
UTI Adulto	15	18	9	8	9	13	3	12	25	-	-	-	112
UTI Pediatrico	5	9	9	4	9	8	6	7	6	-	-	-	63
UTI Neonatal	9	5	13	9	9	6	12	7	4	-	-	-	74
Berçário Alto Risco	-	1	1	3	1	2	1	1	4	-	-	-	14
<b>Total</b>	<b>265</b>	<b>244</b>	<b>284</b>	<b>262</b>	<b>245</b>	<b>225</b>	<b>304</b>	<b>258</b>	<b>290</b>	-	-	-	<b>2.377</b>
<b>1.11. Internações por Município</b>													
Altamira	119	117	152	124	115	108	149	130	137	-	-	-	1.151
Uruara	22	36	31	34	25	17	19	18	18	-	-	-	220
Medicandia	31	23	21	27	22	26	19	24	25	-	-	-	218
Brasil Novo	17	10	10	19	17	16	16	19	18	-	-	-	142
Senador José Porfírio	5	3	9	5	10	5	6	6	11	-	-	-	60
Anapu	21	17	12	15	23	12	40	17	30	-	-	-	187
Vitória do Xingú	17	8	16	11	10	12	15	10	14	-	-	-	113
Placas	-	-	-	-	-	-	-	-	-	-	-	-	-
Porto de Moz	11	12	14	8	6	10	9	15	15	-	-	-	94
Pacaja	21	18	17	18	15	18	29	24	22	-	-	-	182
Outros Municípios	1	-	2	1	2	1	2	1	-	-	-	-	10
<b>Total</b>	<b>265</b>	<b>244</b>	<b>284</b>	<b>262</b>	<b>245</b>	<b>225</b>	<b>304</b>	<b>258</b>	<b>290</b>	-	-	-	<b>2.377</b>
<b>1.12. Internações por Faixa etária</b>													
Menos de 1 mês	7	6	7	6	4	6	7	7	6	-	-	-	56
de 1 a 11 meses	10	10	13	12	8	10	11	10	16	-	-	-	100
de 1 a 4 anos	5	10	6	1	8	4	5	8	17	-	-	-	64
de 5 a 9 anos	11	8	11	5	7	4	10	14	15	-	-	-	85
de 10 a 14 anos	12	5	5	5	3	2	10	14	11	-	-	-	67
de 15 a 19 anos	6	5	7	7	7	4	17	14	10	-	-	-	77
de 20 a 29 anos	22	27	27	21	17	22	33	35	38	-	-	-	242
de 30 a 39 anos	35	35	32	30	30	28	39	31	28	-	-	-	288
de 40 a 49 anos	25	30	33	27	41	26	47	36	38	-	-	-	303
de 50 a 64 anos	45	54	54	57	62	52	51	39	45	-	-	-	459
de 65 a 79 anos	62	42	62	62	47	48	51	36	49	-	-	-	459
Mais de 80 anos	25	12	27	29	11	19	23	14	17	-	-	-	177
<b>Total</b>	<b>265</b>	<b>244</b>	<b>284</b>	<b>262</b>	<b>245</b>	<b>225</b>	<b>304</b>	<b>258</b>	<b>290</b>	-	-	-	<b>2.377</b>
<b>1.13. Altas por Especialidade</b>													
Clinica Médica	77	80	102	132	157	125	122	91	52	-	-	-	938
Clinica Cirurgica	90	95	70	21	19	28	84	92	109	-	-	-	608
Clinica Obstetricia	7	4	4	1	-	1	1	7	26	-	-	-	51
Clinica Pediatrica	23	7	17	5	15	8	13	19	49	-	-	-	156
Clinica Neonatologica	4	9	7	11	8	7	6	13	7	-	-	-	72
<b>Total</b>	<b>201</b>	<b>195</b>	<b>200</b>	<b>170</b>	<b>199</b>	<b>169</b>	<b>226</b>	<b>222</b>	<b>243</b>	-	-	-	<b>1.825</b>
<b>1.14. Altas por Unidade</b>													
Clinica Médica	48	49	57	58	69	65	83	61	27	-	-	-	517
Clinica Cirurgica	87	96	82	57	72	58	78	95	108	-	-	-	733
Gineco/Obstetricia	10	-	-	-	1	-	2	8	25	-	-	-	46
Pediatria	20	4	1	-	-	-	18	14	48	-	-	-	105
Isolamento	4	-	-	2	-	-	-	-	-	-	-	-	6
UTI Adulto	-	1	8	2	6	4	1	-	2	-	-	-	24
UTI Pediatrico	3	8	17	4	14	8	13	11	6	-	-	-	84
UTI Neonatal	-	3	1	1	-	-	1	2	-	-	-	-	8
Berçário Alto Risco	4	7	6	10	8	8	5	11	7	-	-	-	66
Pronto Atendimento	25	27	28	36	29	25	20	20	20	-	-	-	236
<b>Total</b>	<b>201</b>	<b>195</b>	<b>200</b>	<b>170</b>	<b>199</b>	<b>169</b>	<b>226</b>	<b>222</b>	<b>243</b>	-	-	-	<b>1.825</b>
<b>1.15. Óbitos por Especialidade</b>													
Clinica Médica	46	44	71	82	57	54	33	34	25	-	-	-	446
Clinica Cirurgica	-	4	4	8	3	5	9	4	6	-	-	-	43
Clinica Obstetricia	-	-	-	-	-	-	-	-	-	-	-	-	-
Clinica Pediatrica	4	2	-	-	2	-	-	-	2	-	-	-	10
Clinica Neonatologica	2	1	2	1	-	2	3	-	1	-	-	-	12
<b>Total</b>	<b>52</b>	<b>51</b>	<b>77</b>	<b>91</b>	<b>62</b>	<b>61</b>	<b>45</b>	<b>38</b>	<b>34</b>	-	-	-	<b>511</b>
<b>1.17. Óbitos por Unidade</b>													
Clinica Médica	2	7	2	2	1	4	1	2	2	-	-	-	23
Clinica Cirurgica	-	2	10	27	10	7	6	1	-	-	-	-	63
Gineco/Obstetricia	10	5	13	16	7	8	5	3	-	-	-	-	67
Pediatria	14	14	31	26	26	25	10	5	-	-	-	-	151
Isolamento	1	-	-	1	-	-	-	-	-	-	-	-	2
UTI Adulto	12	9	11	8	7	6	9	12	12	-	-	-	86
UTI Pediatrico	5	2	-	-	1	-	-	-	2	-	-	-	10
UTI Neonatal	2	1	2	1	1	1	3	-	1	-	-	-	12
Berçário Alto Risco	-	-	-	-	-	1	-	-	-	-	-	-	1
Pronto Atendimento	6	11	8	10	9	11	15	17	-	-	-	-	96
<b>Total</b>	<b>52</b>	<b>51</b>	<b>77</b>	<b>91</b>	<b>62</b>	<b>61</b>	<b>45</b>	<b>38</b>	<b>34</b>	-	-	-	<b>511</b>
<b>1.18. Óbitos Não Institucionais por Especialidade (menos de 24h.)</b>													
Clinica Médica	8	6	9	4	3	3	6	1	7	-	-	-	47
Clinica Cirurgica	-	-	-	4	2	-	3	2	2	-	-	-	13
Clinica Obstetricia	-	-	-	-	-	-	-	-	-	-	-	-	-
Clinica Pediatrica	-	-	-	-	-	-	-	-	-	-	-	-	-
Clinica Neonatologica	-	-	-	1	-	1	-	-	-	-	-	-	2
<b>Total</b>	<b>8</b>	<b>6</b>	<b>9</b>	<b>9</b>	<b>5</b>	<b>4</b>	<b>9</b>	<b>3</b>	<b>9</b>	-	-	-	<b>62</b>

Alisson Gomes  
 Diretor Adm. Financeiro  
 CRA. 6 0143  
 H.R.P.T

Edson Gonçalves Primo  
 Diretor Hospitalar  
 Hospital Regional Público da Transamazônica

0023



PLANO ESTATÍSTICO	JAN	FEV	MAR	ABR	MAI	JUN	JUL	AGO	SET	OUT	NOV	DEZ	ACUMUL
1.19. Óbitos institucionais p/ Especialidade ( mais de 24h.)													
Clinica Médica	38	38	62	78	54	51	27	33	18	-	-	-	399
Clinica Cirúrgica	-	4	4	4	1	5	6	2	4	-	-	-	30
Clinica Obstétrica	-	-	-	-	-	-	-	-	-	-	-	-	-
Clinica Pediátrica	4	2	-	-	2	-	-	-	2	-	-	-	10
Clinica Neonatológica	2	1	2	-	-	1	3	-	1	-	-	-	10
<b>Total</b>	<b>44</b>	<b>45</b>	<b>68</b>	<b>82</b>	<b>57</b>	<b>57</b>	<b>36</b>	<b>35</b>	<b>25</b>	<b>-</b>	<b>-</b>	<b>-</b>	<b>449</b>
1.20. Óbitos por Faixa Etária													
Menos de 1 mês	2	-	2	1	-	1	3	-	1	-	-	-	10
de 1 a 11 meses	2	2	-	-	2	1	-	-	1	-	-	-	8
de 1 a 4 anos	1	-	-	-	-	-	-	-	-	-	-	-	1
de 5 a 9 anos	2	1	-	-	-	-	-	-	1	-	-	-	4
de 10 a 14 anos	-	-	-	-	-	-	-	-	-	-	-	-	-
de 15 a 19 anos	-	1	-	2	-	1	-	1	1	-	-	-	6
de 20 a 29 anos	-	2	2	2	3	1	2	3	6	-	-	-	21
de 30 a 39 anos	4	6	6	6	5	8	5	3	1	-	-	-	44
de 40 a 49 anos	3	3	4	9	8	9	4	-	1	-	-	-	41
de 50 a 64 anos	10	9	19	26	15	21	16	12	5	-	-	-	133
de 65 a 79 anos	18	17	26	29	25	15	11	14	7	-	-	-	162
Mais de 80 anos	10	10	18	16	4	4	4	5	10	-	-	-	81
<b>Total</b>	<b>52</b>	<b>51</b>	<b>77</b>	<b>91</b>	<b>62</b>	<b>61</b>	<b>45</b>	<b>38</b>	<b>34</b>	<b>-</b>	<b>-</b>	<b>-</b>	<b>511</b>
1.21. Transferência Interna p/Especialidade													
Clinica Médica	18	42	38	48	66	54	36	31	6	-	-	-	339
Clinica Cirúrgica	20	11	8	5	3	-	9	18	30	-	-	-	104
Clinica Obstétrica	-	-	-	-	-	-	-	-	1	-	-	-	1
Clinica Pediátrica	4	6	1	-	1	3	1	2	13	-	-	-	31
Clinica Neonatológica	7	8	10	8	6	7	10	7	4	-	-	-	67
<b>Total</b>	<b>49</b>	<b>67</b>	<b>57</b>	<b>61</b>	<b>76</b>	<b>64</b>	<b>56</b>	<b>58</b>	<b>54</b>	<b>-</b>	<b>-</b>	<b>-</b>	<b>542</b>
1.22. Transferência Interna por Unidade													
Clinica Médica	10	7	11	6	15	8	7	3	4	-	-	-	71
Clinica Cirúrgica	10	4	5	11	18	18	9	7	12	-	-	-	94
Gineco/Obstetria	1	15	7	6	9	7	10	8	1	-	-	-	64
Pediatria	5	14	13	15	6	8	4	7	4	-	-	-	76
Isolamento	2	3	3	-	2	3	2	2	5	-	-	-	22
UTI Adulto	14	11	8	13	20	13	14	24	15	-	-	-	132
UTI Pediátrico	-	5	-	1	-	-	-	-	10	-	-	-	16
UTI Neonatal	7	4	8	7	6	5	8	6	3	-	-	-	54
Berçário Alto Risco	-	4	2	-	-	2	2	1	-	-	-	-	11
<b>Total</b>	<b>49</b>	<b>67</b>	<b>57</b>	<b>61</b>	<b>76</b>	<b>64</b>	<b>56</b>	<b>58</b>	<b>54</b>	<b>-</b>	<b>-</b>	<b>-</b>	<b>483</b>
1.23. Transferência Externa p/Especialidade													
Clinica Médica	3	1	-	5	1	3	3	5	1	-	-	-	22
Clinica Cirúrgica	-	1	-	1	-	-	1	2	-	-	-	-	5
Clinica Obstétrica	-	-	-	-	-	-	-	-	1	-	-	-	1
Clinica Pediátrica	-	-	2	-	-	1	2	-	1	-	-	-	6
Clinica Neonatológica	-	-	-	-	-	-	-	-	1	-	-	-	1
<b>Total</b>	<b>3</b>	<b>2</b>	<b>2</b>	<b>6</b>	<b>1</b>	<b>4</b>	<b>6</b>	<b>7</b>	<b>4</b>	<b>-</b>	<b>-</b>	<b>-</b>	<b>35</b>
1.24. Transferência Externa por Unidade													
Clinica Médica	2	-	-	4	1	3	2	5	1	-	-	-	18
Clinica Cirúrgica	-	1	-	2	-	-	1	2	-	-	-	-	6
Gineco/Obstetria	-	1	-	-	-	-	-	-	1	-	-	-	2
Pediatria	1	-	-	-	-	-	-	-	-	-	-	-	1
Isolamento	-	-	-	-	-	-	-	-	-	-	-	-	-
UTI Adulto	-	-	-	-	-	-	1	-	-	-	-	-	1
UTI Pediátrico	-	-	2	-	-	1	2	-	1	-	-	-	6
UTI Neonatal	-	-	-	-	-	-	-	-	1	-	-	-	1
Berçário Alto Risco	-	-	-	-	-	-	-	-	-	-	-	-	-
Pronto Atendimento	-	-	-	-	-	-	-	-	-	-	-	-	-
<b>Total</b>	<b>3</b>	<b>2</b>	<b>2</b>	<b>6</b>	<b>1</b>	<b>4</b>	<b>6</b>	<b>7</b>	<b>4</b>	<b>-</b>	<b>-</b>	<b>-</b>	<b>35</b>
1.25. Pacientes Saídos p/Especialidade													
Clinica Médica	126	125	173	219	215	182	158	130	78	-	-	-	1.406
Clinica Cirúrgica	90	100	74	30	22	33	94	98	115	-	-	-	656
Clinica Obstétrica	7	4	4	1	-	1	7	27	-	-	-	-	52
Clinica Pediátrica	27	9	19	5	17	9	15	19	52	-	-	-	172
Clinica Neonatológica	6	10	9	12	8	9	9	13	9	-	-	-	85
<b>Total</b>	<b>256</b>	<b>248</b>	<b>279</b>	<b>267</b>	<b>262</b>	<b>234</b>	<b>277</b>	<b>267</b>	<b>281</b>	<b>-</b>	<b>-</b>	<b>-</b>	<b>2.371</b>
1.26. Pacientes Saídos por Unidade													
Clinica Médica	52	56	59	64	71	72	86	68	30	-	-	-	558
Clinica Cirúrgica	87	99	92	86	82	65	85	98	108	-	-	-	802
Gineco/Obstetria	20	6	13	16	8	8	7	11	26	-	-	-	115
Pediatria	35	18	32	26	26	25	28	19	48	-	-	-	257
Isolamento	5	-	-	3	-	-	-	-	-	-	-	-	8
UTI Adulto	12	10	19	10	13	10	11	12	14	-	-	-	111
UTI Pediátrico	8	10	19	4	15	9	15	11	9	-	-	-	100
UTI Neonatal	2	4	3	2	1	1	4	2	2	-	-	-	21
Berçário Alto Risco	4	7	6	10	8	9	5	11	7	-	-	-	67
Pronto Atendimento	31	38	36	46	38	35	36	35	37	-	-	-	332
<b>Total</b>	<b>256</b>	<b>248</b>	<b>279</b>	<b>267</b>	<b>262</b>	<b>234</b>	<b>277</b>	<b>267</b>	<b>281</b>	<b>-</b>	<b>-</b>	<b>-</b>	<b>2.371</b>
1.27. Porcentagem de Ocupação p/Especialidade													
Clinica Médica	153,23	193,01	211,96	324,86	231,99	204,44	181,85	137,10	119,86	0,00	0,00	0,00	1758,30
Clinica Cirúrgica	94,86	85,91	73,50	12,16	42,20	48,92	70,53	95,38	88,47	0,00	0,00	0,00	611,92
Clinica Obstétrica	21,66	2,04	0,92	1,90	0,46	1,43	6,91	9,68	57,14	0,00	0,00	0,00	102,15
Clinica Pediátrica	36,45	20,00	21,77	16,33	17,10	18,00	15,65	19,03	54,50	0,00	0,00	0,00	218,83
Clinica Neonatológica	73,84	59,92	62,37	72,96	68,82	65,93	69,89	81,00	69,26	0,00	0,00	0,00	623,98
<b>Total</b>	<b>90,02</b>	<b>90,35</b>	<b>90,82</b>	<b>95,29</b>	<b>83,44</b>	<b>79,18</b>	<b>82,11</b>	<b>82,44</b>	<b>85,19</b>	<b>0,00</b>	<b>0,00</b>	<b>0,00</b>	<b>86,50</b>
<b>Porcentagem Geral de Ocupação</b>	<b>90,02</b>	<b>90,35</b>	<b>90,82</b>	<b>95,29</b>	<b>83,44</b>	<b>79,18</b>	<b>82,11</b>	<b>82,44</b>	<b>85,19</b>	<b>0,00</b>	<b>0,00</b>	<b>0,00</b>	<b>86,50</b>

Alisson Gomes  
Diretor Adm. Financeiro  
CRA. 6 0143  
H.R.P.T

Edson Gonçalves Primo  
Diretor Hospitalar  
Hospital Regional Público da Transamazônica

0024

PLANO ESTATÍSTICO	JAN	FEV	MAR	ABR	MAI	JUN	JUL	AGO	SET	OUT	NOV	DEZ	ACUMUL
<b>1.28. Porcentagem de Ocupação por Unidade</b>													
Clinica Médica	102,10	113,39	110,97	139,17	137,74	145,00	112,42	93,55	97,50	0,00	0,00	0,00	1051,83
Clinica Cirúrgica	109,57	103,21	93,12	93,78	66,88	46,78	86,24	114,19	106,56	0,00	0,00	0,00	820,33
Gineco/Obstetria	73,66	67,26	91,94	93,33	66,67	76,67	61,83	50,54	66,67	0,00	0,00	0,00	648,55
Pediatria	65,44	75,77	95,62	90,71	82,26	70,95	72,35	37,56	52,86	0,00	0,00	0,00	643,51
Isolamento	60,22	32,74	33,87	17,22	15,05	30,56	24,19	25,81	19,44	0,00	0,00	0,00	259,10
UTI Adulto	84,68	104,91	94,76	91,25	94,76	105,00	86,29	91,94	112,92	0,00	0,00	0,00	866,50
UTI Pediátrico	86,29	90,18	95,16	81,67	78,23	76,67	70,16	63,71	83,33	0,00	0,00	0,00	725,39
UTI Neonatal	93,55	80,00	72,90	76,00	96,77	87,33	87,10	89,03	80,00	0,00	0,00	0,00	762,69
Berçário Alto Risco	48,39	34,82	50,00	69,17	33,87	39,17	48,39	70,16	55,83	0,00	0,00	0,00	449,79
<b>Total</b>	<b>90,02</b>	<b>90,35</b>	<b>90,82</b>	<b>95,29</b>	<b>83,44</b>	<b>79,18</b>	<b>82,11</b>	<b>82,44</b>	<b>85,19</b>	<b>0,00</b>	<b>0,00</b>	<b>0,00</b>	<b>86,50</b>
<b>1.29. Média de Permanência p/Especialidade</b>													
Clinica Médica	9,05	10,38	9,12	10,68	8,03	8,09	8,56	7,85	11,06	0,00	0,00	0,00	9,09
Clinica Cirúrgica	12,09	8,90	11,39	4,50	22,00	16,45	8,61	11,16	8,54	0,00	0,00	0,00	10,47
Clinica Obstétrica	6,71	1,00	0,50	4,00	0,00	3,00	15,00	3,00	4,44	0,00	0,00	0,00	4,17
Clinica Pediátrica	8,37	12,44	7,11	19,60	6,24	12,00	6,47	6,21	6,29	0,00	0,00	0,00	7,72
Clinica Neonatológica	34,33	15,10	19,33	16,42	24,00	19,78	21,67	17,38	20,78	0,00	0,00	0,00	20,07
<b>Total</b>	<b>10,57</b>	<b>9,90</b>	<b>9,79</b>	<b>10,39</b>	<b>9,58</b>	<b>9,85</b>	<b>8,91</b>	<b>9,28</b>	<b>8,82</b>	<b>0,00</b>	<b>0,00</b>	<b>0,00</b>	<b>87,09</b>
<b>Média Geral de Permanência</b>													
	<b>10,57</b>	<b>9,90</b>	<b>9,79</b>	<b>10,39</b>	<b>9,58</b>	<b>9,85</b>	<b>8,91</b>	<b>9,28</b>	<b>8,82</b>	<b>0,00</b>	<b>0,00</b>	<b>0,00</b>	<b>87,09</b>
<b>1.30. Média de Permanência por Unidade</b>													
Clinica Médica	10,21	10,08	9,83	11,93	9,93	10,88	7,49	8,17	17,21	0,00	0,00	0,00	95,72
Clinica Cirúrgica	10,51	8,42	8,93	8,70	6,22	5,07	8,53	10,11	7,99	0,00	0,00	0,00	74,48
Gineco/Obstetria	6,52	5,38	8,55	7,64	7,29	9,20	6,76	4,95	4,44	0,00	0,00	0,00	60,74
Pediatria	7,10	9,28	9,22	9,29	11,16	9,03	9,81	6,27	4,27	0,00	0,00	0,00	75,43
Isolamento	16,00	18,33	21,00	10,33	14,00	18,33	22,50	24,00	7,00	0,00	0,00	0,00	151,50
UTI Adulto	8,08	11,19	8,70	9,52	7,12	10,96	8,56	6,33	9,34	0,00	0,00	0,00	79,81
UTI Pediátrico	13,38	6,73	6,21	19,60	6,47	10,22	5,80	7,18	5,26	0,00	0,00	0,00	80,85
UTI Neonatal	16,11	14,00	10,27	12,67	21,43	21,83	11,25	17,25	24,00	0,00	0,00	0,00	148,81
Berçário Alto Risco	15,00	3,55	7,75	8,30	5,25	4,27	8,57	7,25	9,57	0,00	0,00	0,00	69,51
<b>Total</b>	<b>8,88</b>	<b>7,79</b>	<b>8,13</b>	<b>10,31</b>	<b>7,42</b>	<b>7,73</b>	<b>7,41</b>	<b>7,63</b>	<b>7,40</b>	<b>0,00</b>	<b>0,00</b>	<b>0,00</b>	<b>72,70</b>
<b>1.31. Índice de Giro de Leitos por Especialidade</b>													
Clinica Médica	5,25	5,21	7,21	9,13	8,96	7,58	6,58	5,42	3,25	0,00	0,00	0,00	58,58
Clinica Cirúrgica	2,43	2,70	2,00	0,81	0,59	0,89	2,54	2,65	3,11	0,00	0,00	0,00	17,73
Clinica Obstétrica	1,00	0,57	0,57	0,14	0,00	0,14	0,14	1,00	3,86	0,00	0,00	0,00	7,43
Clinica Pediátrica	1,35	0,45	0,95	0,25	0,85	0,45	0,75	0,95	2,60	0,00	0,00	0,00	8,60
Clinica Neonatológica	0,67	1,11	1,00	1,33	0,89	1,00	1,00	1,44	1,00	0,00	0,00	0,00	9,44
<b>Total</b>	<b>2,64</b>	<b>2,56</b>	<b>2,88</b>	<b>2,75</b>	<b>2,70</b>	<b>2,41</b>	<b>2,86</b>	<b>2,75</b>	<b>2,90</b>	<b>0,00</b>	<b>0,00</b>	<b>0,00</b>	<b>24,44</b>
<b>1.32. Índice de Giro de Leitos p/ Unidade</b>													
Clinica Médica	3,10	3,15	3,50	3,50	4,30	4,00	4,65	3,55	1,70	0,00	0,00	0,00	31,45
Clinica Cirúrgica	3,23	3,43	3,23	3,23	3,33	2,77	3,13	3,50	4,00	0,00	0,00	0,00	29,87
Gineco/Obstetria	3,50	3,50	3,33	3,67	2,83	2,50	2,83	3,17	4,50	0,00	0,00	0,00	29,83
Pediatria	2,86	2,29	3,21	2,93	2,29	2,36	2,29	1,86	3,71	0,00	0,00	0,00	23,79
Isolamento	1,17	0,50	0,50	0,50	0,33	0,50	0,33	0,33	0,83	0,00	0,00	0,00	5,00
UTI Adulto	3,25	2,63	3,38	2,88	4,13	2,88	3,13	4,50	3,63	0,00	0,00	0,00	30,38
UTI Pediátrico	2,00	3,75	4,75	1,25	3,75	2,25	3,75	2,75	4,75	0,00	0,00	0,00	29,00
UTI Neonatal	1,80	1,60	2,20	1,80	1,40	1,20	2,40	1,60	1,00	0,00	0,00	0,00	15,00
Berçário Alto Risco	1,00	2,75	2,00	2,50	2,00	2,75	1,75	3,00	1,75	0,00	0,00	0,00	19,50
<b>Total</b>	<b>3,14</b>	<b>3,25</b>	<b>3,46</b>	<b>2,77</b>	<b>3,48</b>	<b>3,07</b>	<b>3,43</b>	<b>3,35</b>	<b>3,45</b>	<b>0,00</b>	<b>0,00</b>	<b>0,00</b>	<b>3,27</b>
<b>1.33. Intervalo de Substituição por Especialidade</b>													
Clinica Médica	-3,14	-5,00	-4,82	-7,39	-4,57	-4,13	-3,85	-2,12	-1,83	0,00	0,00	0,00	-36,86
Clinica Cirúrgica	0,66	1,46	4,11	32,50	30,14	17,18	3,60	0,54	1,11	0,00	0,00	0,00	91,29
Clinica Obstétrica	24,29	48,00	53,75	206,00	0,00	207,00	202,00	28,00	3,33	0,00	0,00	0,00	772,37
Clinica Pediátrica	14,59	49,78	25,53	100,40	30,24	54,67	34,87	26,42	5,25	0,00	0,00	0,00	341,74
Clinica Neonatológica	12,17	10,10	11,67	6,08	10,88	10,22	9,33	4,08	9,22	0,00	0,00	0,00	83,75
<b>Total</b>	<b>1,17</b>	<b>1,06</b>	<b>0,99</b>	<b>0,51</b>	<b>-1,90</b>	<b>2,59</b>	<b>1,94</b>	<b>1,98</b>	<b>1,53</b>	<b>0,00</b>	<b>0,00</b>	<b>0,00</b>	<b>13,67</b>
<b>1.34. Intervalo de Substituição por Unidade</b>													
Clinica Médica	-0,21	-1,19	-0,97	-3,36	-2,72	-3,38	-0,83	0,56	0,44	0,00	0,00	0,00	-11,65
Clinica Cirúrgica	-0,92	-0,26	0,66	0,58	3,08	5,77	1,36	-1,26	-0,49	0,00	0,00	0,00	8,52
Gineco/Obstetria	2,33	2,62	0,75	0,55	3,65	2,80	4,18	4,84	2,22	0,00	0,00	0,00	23,94
Pediatria	3,75	2,97	0,42	0,95	2,41	3,70	3,75	10,42	3,81	0,00	0,00	0,00	32,18
Isolamento	10,57	37,67	41,00	49,67	79,00	41,67	70,50	69,00	29,00	0,00	0,00	0,00	428,07
UTI Adulto	1,46	-0,52	0,48	0,91	0,39	-0,52	1,36	0,56	-1,07	0,00	0,00	0,00	3,05
UTI Pediátrico	2,13	0,73	0,32	4,40	1,80	3,11	2,47	4,09	1,05	0,00	0,00	0,00	20,10
UTI Neonatal	1,11	3,50	3,82	4,00	0,71	3,17	1,67	2,13	6,00	0,00	0,00	0,00	26,10
Berçário Alto Risco	16,00	6,64	7,75	3,70	10,25	6,64	9,14	3,08	7,57	0,00	0,00	0,00	70,77
<b>Total</b>	<b>0,98</b>	<b>0,83</b>	<b>0,82</b>	<b>0,51</b>	<b>1,47</b>	<b>2,03</b>	<b>1,62</b>	<b>1,62</b>	<b>1,29</b>	<b>0,00</b>	<b>0,00</b>	<b>0,00</b>	<b>11,18</b>
<b>1.35. Índice de Mortalidade p/Especialidade</b>													
Clinica Médica	0,32	0,26	0,34	0,31	0,20	0,23	0,17	0,21	0,30	0,00	0,00	0,00	2,34
Clinica Cirúrgica	0,00	0,04	0,05	0,23	0,12	0,15	0,09	0,03	0,04	0,00	0,00	0,00	0,75
Clinica Obstétrica	0,00	0,00	0,00	0,00	0,00	0,00	0,00	0,00	0,00	0,00	0,00	0,00	0,00
Clinica Pediátrica	0,13	0,13	0,00	0,00	0,11	0,00	0,00	0,00	0,03	0,00	0,00	0,00	0,40
Clinica Neonatológica	0,15	0,06	0,11	0,05	0,00	0,13	0,16	0,00	0,08	0,00	0,00	0,00	0,72
<b>Total</b>	<b>0,17</b>	<b>0,16</b>	<b>0,23</b>	<b>0,28</b>	<b>0,18</b>	<b>0,20</b>	<b>0,14</b>	<b>0,12</b>	<b>0,10</b>	<b>0,00</b>	<b>0,00</b>	<b>0,00</b>	<b>1,58</b>
<b>1.36. Índice de Mortalidade por Unidade</b>													
Clinica Médica	0,03	0,11	0,03	0,03	0,01	0,05	0,01	0,03	0,06	-	-	-	0,36
Clinica Cirúrgica	-	0,02	0,10	0,28	0,10	0,08	0,06	0,01	-	-	-	-	0,66
Gineco/Obstetria	0,48	0,24	0,65	0,73	0,41	0,53	0,29	0,16	-	-	-	-	3,49
Pediatria	0,35	0,44	0,69	0,63	0,81	0,76	0,31	0,19	-	-	-	-	4,19
Isolamento	0,14	-	-	0,33	-	-	-	-	-	-	-	-	0,48
UTI Adulto	0,46	0,43	0,41	0,35	0,21	0,26	0,36	0,33	0,41	-	-	-	3,23
UTI Pediátrico	0,63	0,13	-	-	0,07	-	-	-	0,11	-	-	-	0,93
UTI Neonatal	0,22	0,13	0,18	0,11	0,14	0,17	0,25	-	0,20	-	-	-	1,40
Berçário Alto Risco	-	-	-	-	-	0,09	-	-	-	-	-	-	0,09
Pronto Atendimento	0,08	0,10	0,09	0,21	0,08	0,09	0,12	0,16	0,19	-	-	-	1,11
<b>Total</b>	<b>0,17</b>	<b>0,16</b>	<b>0,23</b>	<b>0,34</b>	<b>0,18</b>	<b>0,20</b>	<b>0,14</b>	<b>0,12</b>	<b>0,10</b>	<b>-</b>	<b>-</b>	<b>-</b>	<b>1,64</b>
<b>Taxa de Mortalidade Global</b>	<b>20,31</b>	<b>20,56</b>	<b>2</b>										

PLANO ESTATÍSTICO	JAN	FEV	MAR	ABR	MAI	JUN	JUL	AGO	SET	OUT	NOV	DEZ	ACUMUL
<b>1.37. Taxa de Mortalidade por Tipo</b>													
Institucional	17,19	18,15	24,37	30,71	21,76	24,36	13,00	13,11	8,90	0,00	0,00	0,00	171,53
Não Institucional	3,13	2,42	3,23	3,37	1,91	1,71	3,25	1,12	3,20	0,00	0,00	0,00	23,33
Neonatal	100,00	0,00	25,00	25,00	0,00	33,33	300,00	0,00	50,00	0,00	0,00	0,00	533,33
Operatória	1,82	0,74	5,69	3,70	2,10	1,98	2,97	0,54	2,23	0,00	0,00	0,00	21,77
Materna	0,00	0,00	0,00	0,00	0,00	0,00	0,00	0,00	0,00	0,00	0,00	0,00	0,00
<b>2. Serviços Assistenciais</b>													
<b>2.1. Centro Cirúrgico e Obstétrico</b>													
<b>2.1.1. Cirurgias por Porte</b>													
Cirurgias Pequenas	-	37	-	-	-	-	-	-	-	-	-	-	37
Cirurgias Médias	250	218	210	158	137	150	268	251	233	-	-	-	1.875
Cirurgias Grandes	31	42	59	77	60	30	69	64	88	-	-	-	520
Sub-Total	281	297	269	235	197	180	337	315	321	-	-	-	2.432
Média Diária de Cirurgias	9,06	10,61	8,68	7,83	6,35	6,00	10,87	10,16	10,70	-	-	-	80,27
Número Total de Curetagens	-	-	1	-	-	-	-	-	-	-	-	-	1
Média Diária de Curetagens	0,00	0,00	0,03	0,00	0,00	0,00	0,00	0,00	0,00	0,00	0,00	0,00	0,03
Total Geral	281	297	270	235	197	180	337	315	321	-	-	-	2.433
Nº de Salas Cirúrgicas	4	4	4	4	4	4	4	4	4	4	4	4	48
Média de Cirurgias por Sala	70,25	74,25	67,50	58,75	49,25	45,00	84,25	78,75	80,25	0,00	0,00	0,00	608,25
<b>2.1.2. Cirurgias de Pacientes Internos por Porte</b>													
Cirurgias Pequenas	-	11	-	-	-	-	-	-	-	-	-	-	11
Cirurgias Médias	250	244	210	158	137	150	268	251	233	-	-	-	1.901
Cirurgias Grandes	31	42	59	77	60	30	69	64	88	-	-	-	520
Total	281	297	269	235	197	180	337	315	321	-	-	-	2.432
Média Diária	9,06	10,61	8,68	7,83	6,35	6,00	10,87	10,16	10,70	0,00	0,00	0,00	80,27
% Sobre Total de Cirurgias	100,00	100,00	99,63	100,00	100,00	100,00	100,00	100,00	100,00	0,00	0,00	0,00	99,96
<b>2.1.3. Cirurgias de Pacientes Externos por Porte</b>													
Cirurgias Pequenas	-	-	-	-	-	-	-	-	-	-	-	-	-
Total	-	-	-	-	-	-	-	-	-	-	-	-	-
Média Diária de Cirurgias	0,00	0,00	0,00	0,00	0,00	0,00	0,00	0,00	0,00	0,00	0,00	0,00	0,00
% Sobre Total de Cirurgias	0,00	0,00	0,00	0,00	0,00	0,00	0,00	0,00	0,00	0,00	0,00	0,00	0,00
<b>2.2. Centro Cirúrgico e Obstétrico</b>													
<b>2.2.1. Partos por Tipo</b>													
Partos Normais	1	-	1	-	-	1	-	-	1	-	-	-	4
Partos Cesáreas	1	3	5	3	1	2	2	-	1	-	-	-	18
Partos Instrumentais	-	-	-	-	-	-	-	-	-	-	-	-	-
Total	2	3	6	3	1	3	2	-	2	-	-	-	22
Média Diária	0,06	0,11	0,19	0,10	0,03	0,10	0,06	0,00	0,07	0,00	0,00	0,00	0,73
<b>2.2.2. Nascimentos por Sexo</b>													
Masculinos	-	-	4	1	1	3	1	-	1	-	-	-	11
Femininos	2	3	4	3	1	-	1	-	1	-	-	-	15
Não Identificados	-	-	-	-	-	-	-	-	-	-	-	-	-
Total	2	3	8	4	2	3	2	-	2	-	-	-	26
Média Diária	0,06	0,11	0,26	0,13	0,06	0,10	0,06	0,00	0,07	0,00	0,00	0,00	0,86
<b>2.2.3. Nativos por Sexo</b>													
Masculinos	-	-	4	1	1	3	1	-	1	-	-	-	11
Femininos	2	3	4	3	1	-	-	-	1	-	-	-	14
Não Identificados	-	-	-	-	-	-	-	-	-	-	-	-	-
Total	2	3	8	4	2	3	1	-	2	-	-	-	25
Média Diária	0,06	0,11	0,26	0,13	0,06	0,10	0,03	0,00	0,07	0,00	0,00	0,00	0,83
% sobre Total de nascidos	100,00	100,00	100,00	100,00	100,00	100,00	50,00	0,00	100,00	0,00	0,00	0,00	96,15
<b>2.2.4. Natimortos por Sexo</b>													
Masculinos	-	-	-	-	-	-	-	-	-	-	-	-	-
Femininos	-	-	-	1	-	-	1	-	-	-	-	-	2
Não Identificados	-	-	-	-	-	-	-	-	-	-	-	-	-
Total	-	-	-	1	-	-	1	-	-	-	-	-	2
Média Diária	0,00	0,00	0,00	0,03	0,00	0,00	0,03	0,00	0,00	0,00	0,00	0,00	0,07
% sobre Total de nascidos	0,00	0,00	0,00	25,00	0,00	0,00	50,00	0,00	0,00	0,00	0,00	0,00	75,00
<b>2.2.5. Nascidos Normais (após 36 semanas)</b>													
Masculinos	-	-	2	-	-	-	1	-	1	-	-	-	4
Femininos	-	3	3	1	-	-	-	-	-	-	-	-	7
Não Identificados	-	-	-	-	-	-	-	-	-	-	-	-	-
Total	-	3	5	1	-	-	1	-	1	-	-	-	11
Média Diária	0,00	0,11	0,16	0,03	0,00	0,00	0,03	0,00	0,03	0,00	0,00	0,00	0,37
% sobre Total de nascidos	0,00	100,00	62,50	25,00	0,00	0,00	50,00	0,00	50,00	0,00	0,00	0,00	42,31
<b>2.2.6. Nascidos Prematuros (antes de 36 semanas)</b>													
Masculinos	-	-	2	1	1	3	-	-	-	-	-	-	7
Femininos	2	-	3	2	1	-	1	-	1	-	-	-	10
Não Identificados	-	-	-	-	-	-	-	-	-	-	-	-	-
Total	2	-	5	3	2	3	1	-	1	-	-	-	17
Média Diária	0,06	0,00	0,16	0,10	0,06	0,10	0,03	0,00	0,03	0,00	0,00	0,00	0,56
% sobre Total de nascidos	100,00	0,00	62,50	75,00	100,00	100,00	50,00	0,00	50,00	0,00	0,00	0,00	65,38
<b>2.2.7. Nascidos com Até 2.500gr.</b>													
Masculinos	-	-	2	1	1	1	-	-	-	-	-	-	5
Femininos	2	-	3	-	1	-	-	-	1	-	-	-	7
Não Identificados	-	-	-	-	-	-	-	-	-	-	-	-	-
Total	2	-	5	1	2	1	-	-	1	-	-	-	12
Média Diária	0,06	0,00	0,16	0,03	0,06	0,03	0,00	0,00	0,03	0,00	0,00	0,00	0,39
% sobre Total de nascidos	100,00	0,00	62,50	25,00	100,00	33,33	0,00	0,00	50,00	0,00	0,00	0,00	46,15

Alisson Gomes  
Diretor Adm. Financeiro  
CRA. 6 0143  
H.R.P.T

Edson Gonçalves Primo  
Diretor Hospitalar  
Hospital Regional Público da Transamazônica

PRÓ-SAÚDE

PLANO ESTATÍSTICO	JAN	FEV	MAR	ABR	MAI	JUN	JUL	AGO	SET	OUT	NOV	DEZ	ACUMUL
<b>2.3. Anestesia</b>													
<b>2.3.1. Número de Anestésias por Tipo</b>													
Analgesia	-	-	-	-	-	-	-	-	-	-	-	-	-
Local	19	29	17	18	14	17	26	21	11	-	-	-	172
Geral	76	82	112	74	65	50	81	62	69	-	-	-	671
Peridural	4	2	-	2	3	2	2	6	1	-	-	-	22
Raquidiana	109	72	79	42	54	45	84	85	89	-	-	-	659
Bloqueio	39	29	36	18	15	35	31	31	33	-	-	-	267
Sedação	58	72	66	34	41	35	55	56	48	-	-	-	465
Outras	-	-	-	-	-	-	1	-	-	-	-	-	1
<b>Total</b>	<b>305</b>	<b>286</b>	<b>310</b>	<b>188</b>	<b>192</b>	<b>184</b>	<b>280</b>	<b>261</b>	<b>251</b>	-	-	-	<b>2.257</b>
<b>Média Diária</b>	<b>9,84</b>	<b>10,21</b>	<b>10,00</b>	<b>6,27</b>	<b>6,19</b>	<b>6,13</b>	<b>9,03</b>	<b>8,42</b>	<b>8,37</b>	<b>0,00</b>	<b>0,00</b>	<b>0,00</b>	<b>74,46</b>
<b>2.3.2. Anestésias por Unidade</b>													
Centro Cirúrgico	305	286	310	189	191	184	280	261	251	-	-	-	2.257
Centro Obstétrico	-	-	-	-	-	-	-	-	-	-	-	-	-
Ambulatório	-	-	-	-	-	-	-	-	-	-	-	-	-
<b>Total</b>	<b>305</b>	<b>286</b>	<b>310</b>	<b>189</b>	<b>191</b>	<b>184</b>	<b>280</b>	<b>261</b>	<b>251</b>	-	-	-	<b>2.257</b>
<b>2.4. Central de Material Esterilizado</b>													
<b>2.4.1. Produção</b>													
Pacotes Grandes	5.066	5.167	5.514	6.291	5.089	4.826	5.252	5.185	4.703	-	-	-	47.093
Pacotes Médios	2.159	1.590	2.472	2.411	2.179	1.982	1.921	2.156	1.809	-	-	-	18.879
Pacotes Pequenos	9.897	9.756	10.877	13.234	11.101	10.186	10.631	10.289	9.589	-	-	-	95.560
<b>Total</b>	<b>17.122</b>	<b>16.513</b>	<b>18.863</b>	<b>21.936</b>	<b>18.369</b>	<b>16.994</b>	<b>17.804</b>	<b>17.630</b>	<b>16.101</b>	-	-	-	<b>161.332</b>
<b>2.5. Ambulatório e Pronto Atendimento</b>													
<b>2.5.1. Consultas</b>													
Ambulatório	1.743	1.742	1.104	9	763	1.856	1.740	1.818	1.845	-	-	-	12.620
Urgência/Emergência	478	384	473	411	368	349	424	362	407	-	-	-	3.656
<b>Total</b>	<b>2.221</b>	<b>2.126</b>	<b>1.577</b>	<b>420</b>	<b>1.131</b>	<b>2.205</b>	<b>2.164</b>	<b>2.180</b>	<b>2.252</b>	-	-	-	<b>16.276</b>
<b>Média Diária</b>	<b>71,65</b>	<b>75,93</b>	<b>50,87</b>	<b>14,00</b>	<b>36,48</b>	<b>73,50</b>	<b>69,81</b>	<b>70,32</b>	<b>75,07</b>	<b>0,00</b>	<b>0,00</b>	<b>0,00</b>	<b>537,62</b>
<b>2.6. Atividades Sociais</b>													
<b>2.6.1. S.A.U</b>													
Visitas Sociais ao leito	10	33	30	25	14	2	3	5	5	-	-	-	127
Nº de Pesquisa de Usuários Internados S.A.U	274	67	41	60	67	85	95	179	130	-	-	-	998
Nº de Pesquisas Aplicadas Externo S.A.U	894	664	599	133	843	907	685	779	835	-	-	-	6.339
Outros (missas, unções,...)	12	101	169	101	15	153	102	111	129	-	-	-	893
<b>Total</b>	<b>1.190</b>	<b>865</b>	<b>839</b>	<b>319</b>	<b>939</b>	<b>1.147</b>	<b>885</b>	<b>1.074</b>	<b>1.099</b>	-	-	-	<b>8.357</b>
<b>2.6.2. Serviço Social</b>													
Atendimento Externo	443	685	402	1.258	1.334	908	717	400	441	-	-	-	6.588
Atendimento nas Unidades	355	394	220	333	452	482	528	463	566	-	-	-	3.793
Orientação TFD Unidades	202	71	80	60	129	255	201	102	201	-	-	-	1.301
Atendimento Hemodialise	-	826	817	877	882	927	873	880	825	-	-	-	6.907
Orientação TFD Hemodialise	-	53	99	97	107	100	86	129	90	-	-	-	761
Orientação Transplante	-	-	-	-	-	-	-	-	-	-	-	-	-
Visita Domiciliar	-	-	-	-	-	-	-	-	-	-	-	-	-
Acompanhamento de óbitos	28	10	13	39	26	41	29	10	15	-	-	-	211
<b>Total</b>	<b>1.028</b>	<b>2.039</b>	<b>1.631</b>	<b>2.664</b>	<b>2.930</b>	<b>2.713</b>	<b>2.434</b>	<b>1.984</b>	<b>2.138</b>	-	-	-	<b>19.561</b>
<b>2.6.3. Serviço Psicologia</b>													
Atendimento Externo	66	111	61	46	49	64	27	12	76	-	-	-	512
Atendimento nas Unidades	41	34	81	47	392	52	61	72	62	-	-	-	842
Atendimento Hemodialise	155	122	-	135	64	173	131	144	154	-	-	-	1.078
Acompanhamento de óbitos	9	7	11	11	17	9	3	4	2	-	-	-	73
Atendimento/Triagem Colaborador e Familiar	316	243	309	234	43	218	103	100	62	-	-	-	1.628
<b>Total</b>	<b>587</b>	<b>517</b>	<b>462</b>	<b>473</b>	<b>565</b>	<b>516</b>	<b>325</b>	<b>332</b>	<b>356</b>	-	-	-	<b>4.133</b>
<b>2.6.3. Educação</b>													
Cursos Ministrados	11	19	46	74	32	119	26	62	38	-	-	-	427
Nº de Participantes	271	475	373	239	551	1.119	463	899	1.295	-	-	-	5.685
Participação em Cursos Externos	-	10	-	63	47	12	-	9	32	-	-	-	173
Visitas a Pastoral da Saúde	-	-	-	-	-	51	53	26	62	-	-	-	192
<b>Total</b>	<b>282</b>	<b>504</b>	<b>419</b>	<b>376</b>	<b>630</b>	<b>1.301</b>	<b>542</b>	<b>996</b>	<b>1.427</b>	-	-	-	<b>6.477</b>
<b>3. Serv. Auxiliares de Diagnóstico e Tratamento</b>													
<b>3.1. Hemoterapia</b>													
<b>3.1.1. Nº de Bolsas utilizadas p/ Unidades</b>													
Clinica Médica	9	14	20	22	15	30	32	11	19	-	-	-	172
Clinica Cirúrgica	22	20	25	18	10	15	15	51	37	-	-	-	213
Clinica Obstétrica	3	3	4	-	-	-	-	6	4	-	-	-	20
Clinica Pediátrica	2	18	27	52	22	49	17	12	4	-	-	-	203
Berçário de Alto Risco	-	-	-	-	-	-	-	1	-	-	-	-	1
Centro Cirúrgico	7	4	14	9	9	8	14	15	11	-	-	-	91
Hemodialise	30	97	4	2	-	15	10	11	1	-	-	-	170
UTI Adulto	29	21	38	24	33	11	30	34	66	-	-	-	286
UTI Pediátrica	4	-	1	6	-	5	4	5	3	-	-	-	28
UTI Neonatal	2	1	3	6	2	2	1	3	6	-	-	-	26
Pronto Atendimento	36	38	21	16	14	17	20	24	55	-	-	-	241
Ambulatório	-	-	-	-	-	-	-	-	-	-	-	-	0
<b>Total</b>	<b>144</b>	<b>216</b>	<b>157</b>	<b>155</b>	<b>105</b>	<b>152</b>	<b>143</b>	<b>173</b>	<b>206</b>	-	-	-	<b>1.451</b>
<b>Média Diária</b>	<b>4,65</b>	<b>7,71</b>	<b>5,06</b>	<b>5,17</b>	<b>3,39</b>	<b>5,07</b>	<b>4,61</b>	<b>5,58</b>	<b>6,87</b>	<b>0,00</b>	<b>0,00</b>	<b>0,00</b>	<b>48,10</b>
<b>3.1.2. Nº Transfusões Realizadas</b>													
<b>Média Diária</b>	<b>4,65</b>	<b>7,71</b>	<b>5,06</b>	<b>5,17</b>	<b>3,39</b>	<b>5,07</b>	<b>4,61</b>	<b>5,58</b>	<b>6,87</b>	<b>0,00</b>	<b>0,00</b>	<b>0,00</b>	<b>1,451</b>
<b>3.1.3. Nº de Bolsas utilizadas</b>													
Bolsas	144	216	157	155	105	152	143	173	206	-	-	-	1.451
<b>Média Diária</b>	<b>4,65</b>	<b>7,71</b>	<b>5,06</b>	<b>5,17</b>	<b>3,39</b>	<b>5,07</b>	<b>4,61</b>	<b>5,58</b>	<b>6,87</b>	<b>0,00</b>	<b>0,00</b>	<b>0,00</b>	<b>48,10</b>
% sobre o Total Geral de Exames Realizados	0,58	0,76	0,50	0,55	0,34	0,49	0,46	0,63	0,79	-	-	-	0,56

*Alisson Gomes*  
Diretor Adm. Financeiro  
CRA. 6 0143  
H.R.P.T

*Edson Gonçalves Primo*  
Diretor Hospitalar  
Hospital Regional Público da Transamazônica

0027  
PRÓ-SAÚDE

PLANO ESTATÍSTICO	JAN	FEV	MAR	ABR	MAI	JUN	JUL	AGO	SET	OUT	NOV	DEZ	ACUMUL
<b>3.2. Fisioterapia</b>													
<b>3.2.1. Nº de Sessões p/ Unidades - Pac. Internos</b>													
Clinica Médica	485	483	802	2.401	16	-	424	960	1.262	-	-	-	6.833
Clinica Cirúrgica	-	-	1.200	502	1.913	1.342	118	-	-	-	-	-	5.075
Clinica Obstétrica	90	276	400	1.379	529	516	539	232	232	-	-	-	4.193
Clinica Pediátrica	368	800	1.322	7	1.497	1.275	1.225	535	15	-	-	-	7.044
Berçário de Alto Risco	10	-	7	-	-	2	-	6	3	-	-	-	28
Centro Cirúrgico	-	-	-	-	-	-	-	-	-	-	-	-	-
Hemodialise	-	-	-	-	-	-	-	-	-	-	-	-	-
UTI Adulto	742	870	-	664	895	850	735	873	839	-	-	-	6.468
UTI Pediátrica	256	158	206	103	97	72	160	103	199	-	-	-	1.354
UTI Neonatal	250	156	272	149	197	299	310	186	228	-	-	-	2.047
<b>Total</b>	<b>2.201</b>	<b>2.743</b>	<b>4.209</b>	<b>5.205</b>	<b>5.144</b>	<b>4.356</b>	<b>3.511</b>	<b>2.895</b>	<b>2.778</b>	-	-	-	<b>33.042</b>
<b>3.2.2. Nº de Sessões p/ - Pac. Internos</b>													
Sessões	2.201	2.743	4.209	5.205	5.144	4.356	3.511	2.895	2.778	-	-	-	33.042
Total	2.201	2.743	4.209	5.205	5.144	4.356	3.511	2.895	2.778	-	-	-	33.042
% Sobre Total de Exames	99,59	98,95	97,97	99,69	99,69	99,41	99,43	99,42	99,11	0,00	0,00	0,00	99,26
Média Diária	71,00	97,96	135,77	173,50	165,94	145,20	113,26	93,39	92,60	0,00	0,00	0,00	1088,62
<b>Nº de Pacientes Atendidos - Internos</b>													
Nº de Pacientes Atendidos - Internos	135	140	148	197	193	196	152	138	155	-	-	-	1.454
Média de Diária	4,35	5,00	4,77	6,57	6,23	6,53	4,90	4,45	5,17	0,00	0,00	0,00	47,98
<b>3.2.3. Nº de Sessões p/ - Pac. Externos</b>													
Sessões	9	29	87	16	16	26	20	17	25	-	-	-	245
Total	9	29	87	16	16	26	20	17	25	-	-	-	245
% Sobre Total de Exames	0,41	1,05	2,03	0,31	0,31	0,59	0,57	0,58	0,89	0,00	0,00	0,00	0,74
Média Diária	0,29	1,04	2,81	0,53	0,52	0,87	0,65	0,55	0,83	0,00	0,00	0,00	8,08
<b>Nº de Pacientes Atendidos - Externos</b>													
Nº de Pacientes Atendidos - Externos	2	7	15	4	8	9	5	10	11	-	-	-	71
Média Diária	0,06	0,25	0,48	0,13	0,26	0,30	0,16	0,32	0,37	0,00	0,00	0,00	2,34
<b>3.2.4. Total Sessões p/ - Pac. Int. / Ext.</b>													
Sessões	2.210	2.772	4.296	5.221	5.160	4.382	3.531	2.912	2.803	-	-	-	33.287
Total	2.210	2.772	4.296	5.221	5.160	4.382	3.531	2.912	2.803	-	-	-	33.287
Média Diária	71,29	99,00	138,58	174,03	166,45	146,07	113,90	93,94	93,43	0,00	0,00	0,00	1096,69
<b>Total p/ Pac. Atendidos - Int. / Ext.</b>													
Total p/ Pac. Atendidos - Int. / Ext.	137	147	163	201	201	88	157	148	88	-	-	-	1.330
Média Diária	4,42	5,25	5,26	6,70	6,48	2,93	5,06	4,77	2,93	0,00	0,00	0,00	43,82
<b>3.3. Hemodialise</b>													
<b>3.3.1. Nº de Sessões p/ Unidades - Pac. Internos</b>													
Clinica Médica	9	44	17	14	6	5	17	8	12	-	-	-	132
Clinica Cirúrgica	-	-	-	-	-	-	-	-	-	-	-	-	-
Clinica Obstétrica	-	-	-	-	-	-	-	-	-	-	-	-	-
Clinica Pediátrica	-	-	-	-	-	-	-	-	-	-	-	-	-
Berçário de Alto Risco	-	-	-	-	-	-	-	-	-	-	-	-	-
Centro Cirúrgico	-	-	-	-	-	-	-	-	-	-	-	-	-
Hemodialise	-	-	-	-	-	-	-	-	-	-	-	-	-
UTI Adulto	40	33	100	110	112	89	65	68	67	-	-	-	684
UTI Pediátrica	-	-	-	-	-	-	-	-	-	-	-	-	-
UTI Neonatal	-	-	-	-	-	-	-	-	-	-	-	-	-
<b>Total</b>	<b>49</b>	<b>77</b>	<b>117</b>	<b>124</b>	<b>118</b>	<b>94</b>	<b>82</b>	<b>76</b>	<b>79</b>	-	-	-	<b>816</b>
<b>3.3.2. Nº de Sessões p/ - Pac. Internos</b>													
Sessões	49	77	117	124	118	94	82	76	79	-	-	-	816
Total	49	77	117	124	118	94	82	76	79	-	-	-	816
% Sobre Total de Exames	3,32	5,58	7,47	7,86	7,43	6,27	5,25	5,14	5,42	0,00	0,00	0,00	6,39
Média Diária	1,58	2,75	3,77	4,13	3,81	3,13	2,65	2,45	2,63	0,00	0,00	0,00	26,91
<b>Nº de Pacientes Atendidos - Internos</b>													
Nº de Pacientes Atendidos - Internos	13	21	30	31	26	18	15	12	13	-	-	-	179
Média de Diária	0,42	0,75	0,97	1,03	0,84	0,60	0,48	0,39	0,43	0,00	0,00	0,00	5,91
<b>3.3.3. Nº de Sessões p/ - Pac. Externos</b>													
Sessões	1.428	1.302	1.450	1.453	1.470	1.406	1.480	1.402	1.378	-	-	-	12.769
Total	1.428	1.302	1.450	1.453	1.470	1.406	1.480	1.402	1.378	-	-	-	12.769
% Sobre Total de Exames	96,68	94,42	92,53	92,14	92,57	93,73	94,75	94,86	94,58	0,00	0,00	0,00	93,99
Média Diária	46,06	46,50	46,77	48,43	47,42	46,87	47,74	45,23	45,93	0,00	0,00	0,00	420,96
<b>Nº de Pacientes Atendidos - Externos</b>													
Nº de Pacientes Atendidos - Externos	115	117	114	117	116	115	116	113	112	-	-	-	1.035
Média Diária	3,71	4,18	3,68	3,90	3,74	3,83	3,74	3,65	3,73	0,00	0,00	0,00	34,16
<b>3.3.4. Total Sessões p/ - Pac. Int. / Ext.</b>													
Sessões	1.477	1.379	1.567	1.577	1.588	1.500	1.562	1.478	1.457	-	-	-	13.585
Total	1.477	1.379	1.567	1.577	1.588	1.500	1.562	1.478	1.457	-	-	-	13.585
Média Diária	47,65	49,25	50,55	52,57	51,23	50,00	50,39	47,68	48,57	0,00	0,00	0,00	447,87
<b>Nº de Pacientes Atendidos</b>													
Nº de Pacientes Atendidos	128	138	144	148	142	133	131	125	125	-	-	-	1.214
Média Diária	4,13	4,93	4,65	4,93	4,58	4,43	4,23	4,03	4,17	0,00	0,00	0,00	40,07
% sobre o Total Geral de Exames Realizados	5,98	4,82	5,03	5,62	5,21	4,85	5,00	5,41	5,60	-	-	-	5,25
<b>3.4. Laboratório de Análises Clínicas</b>													
<b>3.4.1. Exames por Unidade Pac. Internos</b>													
Clinica Médica	731	2.615	2.978	747	855	1.236	1.398	1.398	2.645	-	-	-	14.603
Clinica Cirúrgica	750	935	2.478	8.373	5.966	4.758	2.109	1.959	2.007	-	-	-	29.335
Clinica Obstétrica	1.008	1.576	2.243	2.021	1.606	1.694	1.587	874	131	-	-	-	12.740
Clinica Pediátrica	2.192	3.819	5.536	5.257	4.482	4.181	4.696	2.601	261	-	-	-	33.025
Berçário de Alto Risco	-	21	-	-	11	-	16	-	28	-	-	-	76
Centro Cirúrgico	-	2	-	-	12	12	-	-	19	-	-	-	47
Hemodialise	2.003	2.100	2.006	2.012	2.392	1.832	2.601	2.120	1.790	-	-	-	18.856
UTI Adulto	2.761	2.330	2.536	2.195	2.651	2.215	2.484	2.481	2.903	-	-	-	22.556
UTI Pediátrica	292	302	375	259	369	277	267	247	309	-	-	-	2.697
UTI Neonatal	232	123	279	329	374	178	268	291	306	-	-	-	2.380
<b>Total</b>	<b>9.969</b>	<b>13.823</b>	<b>18.431</b>	<b>21.193</b>	<b>18.718</b>	<b>16.383</b>	<b>15.426</b>	<b>11.973</b>	<b>10.399</b>	-	-	-	<b>136.315</b>

Alisson Gomes  
Diretor Adm. Financeiro  
CRA. 6 0143  
H.R.P.T

Edson Gonçalves Primo  
Diretor Hospitalar  
Hospital Regional Público da Transamazônica

PLANO ESTATÍSTICO	JAN	FEV	MAR	ABR	MAI	JUN	JUL	AGO	SET	OUT	NOV	DEZ	ACUMUL
<b>3.4.2. Total de Exames - Pac. Internos</b>													
Total	9.969	13.823	18.431	21.193	18.718	16.383	15.426	11.973	10.399	-	-	-	136.315
% sobre o Total de Exames	50,18	57,80	68,85	86,91	70,18	61,54	59,19	53,34	49,06	0,00	0,00	0,00	62,55
Média Diária	321,58	493,68	594,55	706,43	603,81	546,10	497,61	386,23	346,63	0,00	0,00	0,00	4496,82
<b>3.4.3. Exames - Pac. Ambulatório/PA</b>													
Ambulatório	80	108	88	22	2	46	82	74	32	-	-	-	534
Emergência	2.634	2.914	3.021	2.039	2.297	2.157	2.782	2.741	2.836	-	-	-	23.421
Total	2.714	3.022	3.109	2.061	2.299	2.203	2.864	2.815	2.868	-	-	-	23.955
% sobre o Total de Exames	13,66	12,64	11,61	8,45	8,62	8,28	10,99	12,54	13,53	0,00	0,00	0,00	10,99
Média Diária	87,55	107,93	100,29	68,70	74,16	73,43	92,39	90,81	95,60	0,00	0,00	0,00	790,86
<b>3.4.4. Exames - Pac. Externo</b>													
Externos	7.183	7.069	5.230	1.130	5.656	8.034	7.771	7.658	7.928	-	-	-	57.659
Total	7.183	7.069	5.230	1.130	5.656	8.034	7.771	7.658	7.928	-	-	-	57.659
% sobre o Total de Exames	36,16	29,56	19,54	4,63	21,20	30,18	29,82	34,12	37,41	0,00	0,00	0,00	26,46
Média Diária	231,71	252,46	168,71	37,67	182,45	267,80	250,68	247,03	264,27	0,00	0,00	0,00	1.902,78
<b>3.4.5. Total Exames .Pac. Int/Amb/Ext.</b>													
Total	19.866	23.914	26.770	24.384	26.673	26.620	26.061	22.446	21.195	-	-	-	217.929
Média Diária	640,84	854,07	863,55	812,80	860,42	887,33	840,68	724,06	706,50	0,00	0,00	0,00	7.190,25
% sobre o Total Geral de Exames Realizados	80,41	83,62	85,86	86,97	87,45	86,11	83,46	82,12	81,45	-	-	-	84,30
<b>3.5. Radiologia</b>													
<b>3.5.1. Exames por Unidade - Pac. Internos</b>													
Clinica Médica	55	36	39	82	53	82	52	48	9	-	-	-	456
Clinica Cirúrgica	160	154	126	136	67	16	153	149	148	-	-	-	1.109
Clinica Obstétrica	22	25	36	22	18	5	1	11	12	-	-	-	152
Clinica Pediátrica	63	51	70	49	46	3	4	8	26	-	-	-	320
Berçário de Alto Risco	9	7	3	2	3	2	1	1	1	-	-	-	29
Centro Cirúrgico	-	-	46	35	31	-	72	50	55	-	-	-	289
Hemodiálise	18	22	6	14	24	11	26	10	11	-	-	-	142
UTI Adulto	64	54	55	71	82	14	9	13	9	-	-	-	371
UTI Pediátrica	43	33	34	22	9	17	24	17	29	-	-	-	228
UTI Neonatal	34	13	38	44	37	14	12	20	19	-	-	-	231
Total	468	395	453	477	370	164	354	327	319	-	-	-	3.327
<b>3.5.2. Exames Pac. Internos</b>													
Total	468	395	453	477	370	164	354	327	319	-	-	-	3.327
% sobre Total de Exames	37,68	35,71	45,21	73,27	50,27	21,35	29,33	27,53	29,62	0,00	0,00	0,00	37,06
Média Diária	15,10	14,11	14,61	15,90	11,94	5,47	11,42	10,55	10,63	0,00	0,00	0,00	109,72
<b>3.5.3. Exames p/ Espec. - Pac. Ambulatório/PA</b>													
Ambulatório	5	2	3	-	2	-	-	-	7	-	-	-	19
Emergência	190	155	156	129	99	142	168	102	119	-	-	-	1.260
Total	195	157	159	129	101	142	168	102	126	-	-	-	1.279
% Sobre Total de Exames	15,70	14,20	15,87	19,82	13,72	18,49	13,92	8,59	11,70	0,00	0,00	0,00	14,25
Média Diária	6,29	5,61	5,13	4,30	3,26	4,73	5,42	3,29	4,20	0,00	0,00	0,00	42,23
<b>3.5.4. Exames - Paciente Externo</b>													
Externo	579	554	390	45	265	462	685	759	632	-	-	-	4.371
Total	579	554	390	45	265	462	685	759	632	-	-	-	4.371
% Sobre Total de Exames	46,62	50,09	38,92	6,91	36,01	60,16	56,75	63,89	58,68	0,00	0,00	0,00	48,69
Média Diária	18,68	19,79	12,58	1,50	8,55	15,40	22,10	24,48	21,07	0,00	0,00	0,00	144,14
<b>3.5.5. Total Exames - Pac. Int/Amb/Ext.</b>													
Total	1.242	1.106	1.002	651	736	768	1.207	1.188	1.077	-	-	-	8.977
Média Diária	40,06	39,50	32,32	21,70	23,74	25,60	38,94	38,32	35,90	0,00	0,00	0,00	296,09
% sobre o Total Geral de Exames Realizados	5,03	3,87	3,21	2,32	2,41	2,48	3,87	4,35	4,14	#DIV/0!	#DIV/0!	#DIV/0!	3,47
<b>3.5.6. Filmes Gastos</b>													
Filme 13 X 18	-	-	-	-	-	-	-	-	-	-	-	-	-
Filme 18 X 24	-	-	-	-	-	-	-	-	-	-	-	-	-
Filme 24 X 30	-	-	-	-	-	-	-	-	-	-	-	-	-
Filme 30 X 40	-	-	-	-	-	-	-	-	-	-	-	-	-
Filme 35 X 35	-	-	-	-	-	-	-	-	-	-	-	-	-
Filme 35 X 43	-	-	-	-	-	-	-	-	-	-	-	-	-
Total	0	0	0	0	0	0	0	0	0	0	0	0	0
Média Diária	0,00	0,00	0,00	0,00	0,00	0,00	0,00	0,00	0,00	0,00	0,00	0,00	0,00
<b>3.5.7. Filmes Inutilizados</b>													
Filme 13 X 18	-	-	-	-	-	-	-	-	-	-	-	-	-
Filme 18 X 24	-	-	-	-	-	-	-	-	-	-	-	-	-
Filme 24 X 30	-	-	-	-	-	-	-	-	-	-	-	-	-
Filme 30 X 40	-	-	-	-	-	-	-	-	-	-	-	-	-
Filme 35 X 35	-	-	-	-	-	-	-	-	-	-	-	-	-
Filme 35 X 43	-	-	-	-	-	-	-	-	-	-	-	-	-
Total	-	-	-	-	-	-	-	-	-	-	-	-	-
% Sobre os Filmes Gastos	0,00	0,00	0,00	0,00	0,00	0,00	0,00	0,00	0,00	0,00	0,00	0,00	0,00
Média Diária	0,00	0,00	0,00	0,00	0,00	0,00	0,00	0,00	0,00	0,00	0,00	0,00	0,00
<b>3.8. Densitometria Ossea</b>													
<b>3.6.1. Exames p/ Unidades - Pac. Interno</b>													
Clinica Médica	-	-	-	-	-	-	-	-	-	-	-	-	-
Clinica Cirúrgica	-	-	-	-	-	-	-	-	-	-	-	-	-
Clinica Obstétrica	-	-	-	-	-	-	-	-	-	-	-	-	-
Clinica Pediátrica	-	-	-	-	-	-	-	-	-	-	-	-	-
Berçário de Alto Risco	-	-	-	-	-	-	-	-	-	-	-	-	-
Centro Cirúrgico	-	-	-	-	-	-	-	-	-	-	-	-	-
Hemodiálise	-	-	-	-	-	-	-	-	-	-	-	-	-
UTI Adulto	-	-	-	-	-	-	-	-	-	-	-	-	-
UTI Pediátrica	-	-	-	-	-	-	-	-	-	-	-	-	-
UTI Neonatal	-	-	-	-	-	-	-	-	-	-	-	-	-
Total	-	-	-	-	-	-	-	-	-	-	-	-	-

Alisson Gomes  
Diretor Adm. Financeiro  
CRA. 6 0143  
H.R.P.T.

Edson Gonçalves Primo  
Diretor Hospitalar  
Hospital Regional Público da Transamazônica



PLANO ESTATÍSTICO	JAN	FEV	MAR	ABR	MAI	JUN	JUL	AGO	SET	OUT	NOV	DEZ	ACUMUL
<b>3.6.2. Exames p/ - Pac. Interno</b>													
Total	-	-	-	-	-	-	-	-	-	-	-	-	-
% sobre Exames Totais	0,00	0,00	0,00	0,00	0,00	0,00	0,00	0,00	0,00	0,00	0,00	0,00	0,00
Média Diária	0,00	0,00	0,00	0,00	0,00	0,00	0,00	0,00	0,00	0,00	0,00	0,00	0,00
<b>3.6.3 Exames p/ Espec. - Pac. Ambulatório/PA</b>													
Ambulatório	-	-	-	-	-	-	-	-	-	-	-	-	-
Emergência	-	-	-	-	-	-	-	-	-	-	-	-	-
Total	-	-	-	-	-	-	-	-	-	-	-	-	-
% Sobre Total de Exames	0,00	0,00	0,00	0,00	0,00	0,00	0,00	0,00	0,00	0,00	0,00	0,00	0,00
Média Diária	0,00	0,00	0,00	0,00	0,00	0,00	0,00	0,00	0,00	0,00	0,00	0,00	0,00
<b>3.6.4. Exames p/ - Pacientes Externos</b>													
Externos	46	48	21	-	-	43	48	42	44	-	-	-	292
Total	46	48	21	-	-	43	48	42	44	-	-	-	292
% Sobre Total de Exames	100,00	100,00	100,00	0,00	0,00	100,00	100,00	100,00	100,00	0,00	0,00	0,00	100,00
Média Diária	1,48	1,71	0,68	0,00	0,00	1,43	1,55	1,35	1,47	0,00	0,00	0,00	9,68
<b>3.6.5 Total Exames p/ - Pac. Int./Amb./Ext.</b>													
Total	46	48	21	-	-	43	48	42	44	-	-	-	292
Média Diária	1,48	1,71	0,68	0,00	0,00	1,43	1,55	1,35	1,47	0,00	0,00	0,00	9,68
% sobre o Total Geral de Exames Realizados	0,19	0,17	0,07	0,00	0,00	0,14	0,15	0,15	0,17	#DIV/0!	#DIV/0!	#DIV/0!	0,11
<b>3.7. Tomografia</b>													
<b>3.7.1. Exames p/ Especialidade - Pac. Interno</b>													
Clinica Médica	29	46	73	44	58	66	51	25	25	-	-	-	417
Clinica Cirúrgica	43	63	56	118	70	66	53	43	56	-	-	-	568
Clinica Obstétrica	9	15	10	10	10	4	18	1	8	-	-	-	85
Clinica Pediátrica	28	22	16	34	18	9	29	9	8	-	-	-	173
Berçário de Alto Risco	1	-	1	-	1	-	-	-	-	-	-	-	3
Centro Cirúrgico	-	-	-	-	-	-	-	-	-	-	-	-	-
Hemodiálise	4	1	5	-	-	5	-	2	1	-	-	-	18
UTI Adulto	29	24	51	41	40	45	48	58	37	-	-	-	373
UTI Pediátrica	8	16	7	2	6	6	11	7	9	-	-	-	72
UTI Neonatal	2	3	1	-	3	-	-	11	12	-	-	-	32
Total	153	190	220	249	206	201	210	156	156	-	-	-	1.741
<b>3.7.2. Exames p/ - Pac. Interno</b>													
Total	153	190	220	249	206	201	210	156	156	-	-	-	1.741
% sobre Exames Totais	15,36	18,72	20,39	24,48	18,51	22,36	18,92	17,26	15,63	0,00	0,00	0,00	19,07
Média Diária	4,94	6,79	7,10	8,30	6,65	6,70	6,77	5,03	5,20	0,00	0,00	0,00	57,47
<b>3.7.3 Exames - Pac. Ambulatório/PA</b>													
Ambulatório	8	5	1	-	6	3	9	3	-	-	-	-	35
Emergência	282	243	254	249	240	182	374	275	335	-	-	-	2.434
Total	290	248	255	249	246	185	383	278	335	-	-	-	2.469
% Sobre Total de Exames	29,12	24,43	23,63	24,48	22,10	20,58	34,50	30,75	33,57	0,00	0,00	0,00	27,04
Média Diária	9,35	8,86	8,23	8,30	7,94	6,17	12,35	8,97	11,17	0,00	0,00	0,00	81,33
<b>3.7.4. Exames p/ - Pacientes Externos</b>													
Externos	553	577	604	519	661	513	517	470	507	-	-	-	4.921
Total	553	577	604	519	661	513	517	470	507	-	-	-	4.921
% Sobre Total de Exames	55,52	56,85	55,98	51,03	59,39	57,06	46,58	51,99	50,80	0,00	0,00	0,00	53,89
Média Diária	17,84	20,61	19,48	17,30	21,32	17,10	16,68	15,16	16,90	0,00	0,00	0,00	162,39
<b>3.7.5 Total Exames p/ - Pac. Int./Amb./Ext.</b>													
Total	996	1.015	1.079	1.017	1.113	899	1.110	904	998	-	-	-	9.131
Média Diária	32,13	36,25	34,81	33,90	35,90	29,97	35,81	29,16	33,27	-	-	-	301,19
% sobre o Total Geral de Exames Realizados	4,03	3,55	3,46	3,63	3,65	2,91	3,55	3,31	3,84	#DIV/0!	#DIV/0!	#DIV/0!	3,53
<b>3.8. Ressonância Magnética</b>													
<b>3.8.1. Exames p/ Especialidade - Pac. Interno</b>													
Clinica Médica	-	1	1	1	4	-	2	3	-	-	-	-	12
Clinica Cirúrgica	3	2	3	-	-	-	-	2	4	-	-	-	14
Clinica Obstétrica	-	-	-	-	-	-	-	-	-	-	-	-	-
Clinica Pediátrica	-	-	-	-	-	-	-	-	1	-	-	-	1
Berçário de Alto Risco	-	-	-	-	1	-	-	-	-	-	-	-	1
Centro Cirúrgico	-	-	-	-	-	-	-	-	-	-	-	-	-
Hemodiálise	-	-	-	-	-	-	-	-	-	-	-	-	-
UTI Adulto	-	-	-	1	-	-	-	-	2	-	-	-	3
UTI Pediátrica	-	-	-	-	-	-	-	-	1	-	-	-	1
UTI Neonatal	-	-	-	-	-	-	-	-	-	-	-	-	-
Total	3	3	4	2	5	-	2	5	8	-	-	-	32
<b>3.8.2. Exames p/ - Pac. Interno</b>													
Total	3	3	4	2	5	-	2	5	8	-	-	-	32
% sobre Exames Totais	8,57	7,69	9,76	7,14	13,51	0,00	5,71	12,20	20,51	0,00	0,00	0,00	9,52
Média Diária	0,10	0,11	0,13	0,07	0,16	0,00	0,06	0,16	0,27	0,00	0,00	0,00	1,05
<b>3.8.3 Exames - Pac. Ambulatório/PA</b>													
Ambulatório	-	-	-	-	-	-	-	-	-	-	-	-	-
Emergência	7	3	3	2	4	1	5	5	4	-	-	-	34
Total	7	3	3	2	4	1	5	5	4	-	-	-	34
% Sobre Total de Exames	20,00	7,69	7,32	7,14	10,81	2,44	14,29	12,20	10,26	0,00	0,00	0,00	10,12
Média Diária	0,23	0,11	0,10	0,07	0,13	0,03	0,16	0,16	0,13	0,00	0,00	0,00	1,11
<b>3.8.4. Exames p/ - Pacientes Externos</b>													
Externos	25	33	34	24	28	40	28	31	27	-	-	-	270
Total	25	33	34	24	28	40	28	31	27	-	-	-	270
% Sobre Total de Exames	71,43	84,62	82,93	85,71	75,68	97,56	80,00	75,61	69,23	0,00	0,00	0,00	80,36
Média Diária	0,81	1,18	1,10	0,80	0,90	1,33	0,90	1,00	0,90	0,00	0,00	0,00	8,92
<b>3.8.5 Total Exames p/ - Pac. Int./Amb./Ext.</b>													
Total	35	39	41	28	37	41	35	41	39	-	-	-	336
Média Diária	1,13	1,39	1,32	0,93	1,19	1,37	1,13	1,32	1,30	-	-	-	11,09
% sobre o Total Geral de Exames Realizados	2,99	3,09	3,38	2,27	2,55	3,05	3,03	2,94	3,00	#DIV/0!	#DIV/0!	#DIV/0!	2,92

*Alisson Gomes*  
 Diretor Adm. Financeiro  
 CRA. 6 0143  
 H.R.P.T

*Edson Gonçalves Primo*  
 Diretor Hospitalar  
 Hospital Regional Público da Transamazônica

PLANO ESTATÍSTICO	JAN	FEV	MAR	ABR	MAI	JUN	JUL	AGO	SET	OUT	NOV	DEZ	ACUMUL
<b>3.9. Mamografia</b>													
<b>3.9.1. Exames p/ Especialidade - Pac. Interno</b>													
Clinica Médica	-	-	-	-	-	-	-	-	1	-	-	-	1
Clinica Cirúrgica	-	-	-	-	-	-	-	-	-	-	-	-	-
Clinica Obstétrica	-	-	-	-	-	-	-	-	-	-	-	-	-
Clinica Pediátrica	-	-	-	-	-	-	-	-	-	-	-	-	-
Berçário de Alto Risco	-	-	-	-	-	-	-	-	-	-	-	-	-
Centro Cirúrgico	-	-	-	-	-	-	-	-	-	-	-	-	-
Hemodiálise	-	-	-	-	-	-	-	-	-	-	-	-	-
UTI Adulto	-	-	-	-	-	-	-	-	-	-	-	-	-
UTI Pediátrica	-	-	-	-	-	-	-	-	-	-	-	-	-
UTI Neonatal	-	-	-	-	-	-	-	-	-	-	-	-	-
<b>Total</b>	-	-	-	-	-	-	-	-	1	-	-	-	1
<b>3.9.2. Exames p/ - Pac. Interno</b>													
<b>Total</b>	-	-	-	-	-	-	-	-	1	-	-	-	1
% sobre Exames Totais	0,00	0,00	0,00	0,00	0,00	0,00	0,00	0,00	1,49	0,00	0,00	0,00	0,18
Média Diária	0,00	0,00	0,00	0,00	0,00	0,00	0,00	0,00	0,03	0,00	0,00	0,00	0,03
<b>3.9.3 Exames p/ - Pac. Ambulatório/PA</b>													
Ambulatório	-	-	-	-	-	-	-	-	-	-	-	-	-
Emergência	-	-	-	-	-	-	-	-	-	-	-	-	-
<b>Total</b>	-	-	-	-	-	-	-	-	-	-	-	-	-
% Sobre Total de Exames	0,00	0,00	0,00	0,00	0,00	0,00	0,00	0,00	0,00	0,00	0,00	0,00	0,00
Média Diária	0,00	0,00	0,00	0,00	0,00	0,00	0,00	0,00	0,00	0,00	0,00	0,00	0,00
<b>3.9.4. Exames p/ - Pacientes Externos</b>													
Externos	92	79	33	-	1	98	100	83	66	-	-	-	552
<b>Total</b>	92	79	33	-	1	98	100	83	66	-	-	-	552
% Sobre Total de Exames	100,00	100,00	100,00	0,00	100,00	100,00	100,00	100,00	98,51	0,00	0,00	0,00	99,82
Média Diária	2,97	2,82	1,06	0,00	0,03	3,27	3,23	2,68	2,20	0,00	0,00	0,00	18,26
<b>3.9.5. Total Exames p/ - Pac. Int./Amb./Ext.</b>													
<b>Total</b>	92	79	33	-	1	98	100	83	67	-	-	-	553
Média Diária	2,97	2,82	1,06	0,00	0,03	3,27	3,23	2,68	2,23	0,00	0,00	0,00	18,29
% sobre o Total Geral de Exames Realizados	0,37	0,28	0,11	0,00	0,00	0,32	0,32	0,30	0,26	#DIV/0!	#DIV/0!	#DIV/0!	0,21
<b>3.10. Anatomia Patológica</b>													
<b>3.10.1. Exames p/ Unidades - Pac. Internos</b>													
Clinica Médica	1	3	1	6	13	4	31	27	1	-	-	-	87
Clinica Cirúrgica	12	13	19	3	-	1	6	16	8	-	-	-	78
Clinica Obstétrica	13	-	-	-	-	-	-	5	17	-	-	-	35
Clinica Pediátrica	1	-	-	1	-	-	-	2	6	-	-	-	10
Berçário de Alto Risco	-	-	-	-	-	-	-	-	-	-	-	-	-
Centro Cirúrgico	-	-	-	-	-	-	-	-	-	-	-	-	-
Hemodiálise	-	-	-	-	-	-	-	-	-	-	-	-	-
UTI Adulto	2	2	3	3	3	-	1	-	3	-	-	-	17
UTI Pediátrica	2	-	3	-	-	1	-	3	-	-	-	-	9
UTI Neonatal	-	-	-	1	-	-	-	5	1	-	-	-	7
<b>Total</b>	31	18	26	14	16	6	38	58	36	-	-	-	243
<b>3.10.2. Exames p/ - Pacientes Internos</b>													
<b>Total</b>	31	18	26	14	16	6	38	58	36	-	-	-	243
% Sobre Total de Exames	50,00	40,91	55,32	46,67	64,00	13,95	55,07	50,43	40,00	0,00	0,00	0,00	46,29
Média Diária	1,00	0,64	0,84	0,47	0,52	0,20	1,23	1,87	1,20	0,00	0,00	0,00	7,96
<b>3.10.3. Exames p/ - Pac. Ambulatório/PA</b>													
Ambulatório	1	3	2	3	3	6	5	1	4	-	-	-	28
Emergência	4	2	5	9	4	2	6	5	6	-	-	-	43
<b>Total</b>	5	5	7	12	7	8	11	6	10	-	-	-	71
% Sobre Total de Exames	8,06	11,36	14,89	40,00	28,00	18,60	15,94	5,22	11,11	0,00	0,00	0,00	13,52
Média Diária	0,16	0,18	0,23	0,40	0,23	0,27	0,35	0,19	0,33	0,00	0,00	0,00	2,34
<b>3.10.4. Exames p/ - Pacientes Externos</b>													
Externo	26	21	14	4	2	29	20	51	44	-	-	-	211
<b>Total</b>	26	21	14	4	2	29	20	51	44	-	-	-	211
% Sobre Total de Exames	41,94	47,73	29,79	13,33	8,00	67,44	28,99	44,35	48,89	0,00	0,00	0,00	40,19
Média Diária	0,84	0,75	0,45	0,13	0,06	0,97	0,65	1,65	1,47	0,00	0,00	0,00	6,96
<b>3.10.5. Total Exames p/ - Pac. Int./Amb./Ext.</b>													
<b>Total</b>	62	44	47	30	25	43	69	115	90	-	-	-	525
Média Diária	2,00	1,57	1,52	1,00	0,81	1,43	2,23	3,71	3,00	0,00	0,00	0,00	17,26
% sobre o Total Geral de Exames Realizados	0,25	0,15	0,15	0,11	0,08	0,14	0,22	0,42	0,35	#DIV/0!	#DIV/0!	#DIV/0!	0,20
<b>3.11. Ergometria</b>													
<b>3.11.1 Exames p/ Unidades - Pac. Internos</b>													
Clinica Médica	-	-	-	-	-	-	-	-	-	-	-	-	-
Clinica Cirúrgica	-	-	-	-	-	-	-	-	-	-	-	-	-
Clinica Obstétrica	-	-	-	-	-	-	-	-	-	-	-	-	-
Clinica Pediátrica	-	-	-	-	-	-	-	-	-	-	-	-	-
Berçário de Alto Risco	-	-	-	-	-	-	-	-	-	-	-	-	-
Centro Cirúrgico	-	-	-	-	-	-	-	-	-	-	-	-	-
Hemodiálise	-	-	-	-	-	-	-	-	-	-	-	-	-
UTI Adulto	-	-	-	-	-	-	-	-	-	-	-	-	-
UTI Pediátrica	-	-	-	-	-	-	-	-	-	-	-	-	-
UTI Neonatal	-	-	-	-	-	-	-	-	-	-	-	-	-
<b>Total</b>	-	-	-	-	-	-	-	-	-	-	-	-	-
<b>3.11.2. Exames p/ - Pac. Internos</b>													
<b>Total</b>	-	-	-	-	-	-	-	-	-	-	-	-	-
% Sobre total de exames	0,00	0,00	0,00	0,00	0,00	0,00	0,00	0,00	0,00	0,00	0,00	0,00	0,00
Média Diária	0,00	0,00	0,00	0,00	0,00	0,00	0,00	0,00	0,00	0,00	0,00	0,00	0,00

*Alisson Gomes*  
Diretor Adm. Financeiro  
CRA. 6 0143  
H.R.P.T

*Edson Gonçalves Primo*  
Diretor Hospitalar  
Hospital Regional Público da Transamazônica

0031



PLANO ESTATÍSTICO	JAN	FEV	MAR	ABR	MAI	JUN	JUL	AGO	SET	OUT	NOV	DEZ	ACUMUL
<b>3.11.3. Exames p/ - Pac. Ambulatório/PA</b>													
Ambulatório	-	-	-	-	-	-	-	-	-	-	-	-	-
Emergência	-	-	-	-	-	-	-	-	-	-	-	-	-
Total	-	-	-	-	-	-	-	-	-	-	-	-	-
% Sobre Total de Exames	0,00	0,00	0,00	0,00	0,00	0,00	0,00	0,00	0,00	0,00	0,00	0,00	0,00
Média Diária	0,00	0,00	0,00	0,00	0,00	0,00	0,00	0,00	0,00	0,00	0,00	0,00	0,00
<b>3.11.4. Exames p/ - Pac. Externos</b>													
Externo	-	-	-	-	-	-	-	-	-	-	-	-	-
Total	-	-	-	-	-	-	-	-	-	-	-	-	-
% Sobre total de exames	0,00	0,00	0,00	0,00	0,00	0,00	0,00	0,00	0,00	0,00	0,00	0,00	0,00
Média Diária	0,00	0,00	0,00	0,00	0,00	0,00	0,00	0,00	0,00	0,00	0,00	0,00	0,00
<b>3.11.5.Total Exames p/. Pac. Int/Amb/ Ext.</b>													
Total	-	-	-	-	-	-	-	-	-	-	-	-	-
Média Diária	-	-	-	-	-	-	-	-	-	-	-	-	-
% sobre o Total Geral de Exames Realizados	0,00	0,00	0,00	0,00	0,00	0,00	0,00	0,00	0,00	#DIV/0!	#DIV/0!	#DIV/0!	0,00
<b>3.12. Holter</b>													
<b>3.12.1 Exames p/ Unidades - Pac. Internos</b>													
Clinica Médica	1	-	1	-	-	1	-	1	1	-	-	-	5
Clinica Cirúrgica	1	-	1	1	-	1	-	-	-	-	-	-	4
Clinica Obstétrica	-	-	-	-	-	-	-	-	-	-	-	-	-
Clinica Pediátrica	-	-	-	1	-	-	-	1	-	-	-	-	2
Berçário de Alto Risco	-	-	-	-	-	-	-	-	-	-	-	-	-
Centro Cirúrgico	-	-	-	-	-	-	-	-	-	-	-	-	-
Hemodiálise	-	-	-	1	-	-	-	1	-	-	-	-	2
UTI Adulto	-	-	-	-	-	-	-	-	-	-	-	-	-
UTI Pediátrica	-	-	-	-	-	-	1	-	-	-	-	-	1
UTI Neonatal	-	-	-	-	-	1	-	1	1	-	-	-	3
Total	2	-	2	3	-	3	1	4	2	-	-	-	17
<b>3.12.2 Exames p/ - Pac. Internos</b>													
Total	2	-	2	3	-	3	1	4	2	-	-	-	17
% Sobre total de exames	9,52	0,00	15,38	75,00	0,00	13,64	5,26	13,33	7,69	0,00	0,00	0,00	10,76
Média Diária	0,31	0,00	0,50	2,50	0,00	0,45	0,17	0,43	0,26	0,00	0,00	0,00	4,61
<b>3.12.3. Exames p/ - Pac. Ambulatório/PA</b>													
Ambulatório	-	-	-	-	-	-	-	-	-	-	-	-	-
Emergência	-	-	-	1	-	1	-	-	-	-	-	-	2
Total	-	-	-	1	-	1	-	-	-	-	-	-	2
% Sobre Total de Exames	0,00	0,00	0,00	25,00	0,00	4,55	0,00	0,00	0,00	0,00	0,00	0,00	1,27
Média Diária	0,00	0,00	0,00	0,03	0,00	0,03	0,00	0,00	0,00	0,00	0,00	0,00	0,07
<b>3.12.4. Exames p/ - Pac. Externos</b>													
Externos	19	23	11	-	-	18	18	26	24	-	-	-	139
Total	19	23	11	-	-	18	18	26	24	-	-	-	139
% Sobre total de exames	90,48	100,00	84,62	0,00	0,00	81,82	94,74	86,67	92,31	0,00	0,00	0,00	87,97
Média Diária	0,61	0,82	0,35	-	-	0,60	0,58	0,84	0,80	-	-	-	4,61
<b>3.12.5.Total Exames p/. Pac. Int/Amb/ Ext.</b>													
Total	21	23	13	4	-	22	19	30	26	-	-	-	158
Média Diária	0,68	0,82	0,42	0,13	0,00	0,73	0,61	0,97	0,87	0,00	0,00	0,00	5,23
% sobre o Total Geral de Exames Realizados	0,08	0,08	0,04	0,01	0,00	0,07	0,06	0,11	0,10	#DIV/0!	#DIV/0!	#DIV/0!	0,06
<b>3.13. Mapa</b>													
<b>3.13.1 Exames p/ Unidades - Pac. Internos</b>													
Clinica Médica	-	-	-	-	-	-	-	-	-	-	-	-	-
Clinica Cirúrgica	-	-	-	-	-	-	-	-	-	-	-	-	-
Clinica Obstétrica	-	-	-	-	-	-	-	-	-	-	-	-	-
Clinica Pediátrica	-	-	-	-	-	-	-	-	-	-	-	-	-
Berçário de Alto Risco	-	-	-	-	-	-	-	-	-	-	-	-	-
Centro Cirúrgico	-	-	-	-	-	-	-	-	-	-	-	-	-
Hemodiálise	-	-	-	-	-	-	-	-	-	-	-	-	-
UTI Adulto	-	-	-	-	-	-	-	-	-	-	-	-	-
UTI Pediátrica	-	-	-	-	-	-	-	-	-	-	-	-	-
UTI Neonatal	-	-	-	-	-	-	-	-	-	-	-	-	-
Total	-	-	-	-	-	-	-	-	-	-	-	-	-
<b>3.13.2. Exames p/ - Pac. Internos</b>													
Total	-	-	-	-	-	-	-	-	-	-	-	-	-
% Sobre total de exames	0,00	0,00	0,00	0,00	0,00	0,00	0,00	0,00	0,00	0,00	0,00	0,00	0,00
Média Diária	0,00	0,00	0,00	0,00	0,00	0,00	0,00	0,00	0,00	0,00	0,00	0,00	0,00
<b>3.13.3. Exames p/ - Pac. Ambulatório/PA</b>													
Ambulatório	-	-	-	-	-	-	-	-	-	-	-	-	-
Emergência	-	-	-	-	-	-	-	-	-	-	-	-	-
Total	-	-	-	-	-	-	-	-	-	-	-	-	-
% Sobre Total de Exames	0,00	0,00	0,00	0,00	0,00	0,00	0,00	0,00	0,00	0,00	0,00	0,00	0,00
Média Diária	0,00	0,00	0,00	0,00	0,00	0,00	0,00	0,00	0,00	0,00	0,00	0,00	0,00
<b>3.13.4. Exames p/ - Pac. Externos</b>													
Externos	7	13	9	-	-	-	12	11	12	-	-	-	64
Total	7	13	9	-	-	-	12	11	12	-	-	-	64
% Sobre total de exames	100,00	100,00	100,00	0,00	0,00	0,00	100,00	100,00	100,00	0,00	0,00	0,00	100,00
Média Diária	0,23	0,46	0,29	0,00	0,00	0,00	0,39	0,35	0,40	0,00	0,00	0,00	2,12
<b>3.13.5.Total Exames p/ - Pac. Int/Amb/ Ext.</b>													
Total	7	13	9	-	-	-	12	11	12	-	-	-	64
Média Diária	0,23	0,46	0,29	0,00	0,00	0,00	0,39	0,35	0,40	0,00	0,00	0,00	2,12
% sobre o Total Geral de Exames Realizados	0,03	0,05	0,03	0,00	0,00	0,00	0,04	0,04	0,05	#DIV/0!	#DIV/0!	#DIV/0!	0,02

Alisson Gomes  
Diretor Adm. Financeiro  
CRA. 6 0143  
H.R.P.T

Edson Gonçalves Primo  
Diretor Hospitalar  
Hospital Regional Público da Transamazônica

0032

PLANO ESTATÍSTICO	JAN	FEV	MAR	ABR	MAI	JUN	JUL	AGO	SET	OUT	NOV	DEZ	ACUMUL
<b>3.14. Endoscopia</b>													
<b>3.14.1. Exames por Unidade - Pac. Internos</b>													
Clinica Médica	1	2	4	5	2	6	12	5	1	-	-	-	38
Clinica Cirúrgica	2	4	2	4	4	2	3	2	1	-	-	-	24
Clinica Obstétrica	-	-	2	-	-	-	-	-	2	-	-	-	4
Clinica Pediátrica	1	-	-	-	-	-	4	-	2	-	-	-	7
Berçário de Alto Risco	-	-	-	-	-	-	-	-	-	-	-	-	-
Centro Cirúrgico	-	-	-	-	-	-	-	-	-	-	-	-	-
Hemodíalise	-	-	-	-	-	-	-	-	-	-	-	-	-
UTI Adulto	3	1	2	-	2	2	2	-	1	-	-	-	13
UTI Pediátrica	-	-	-	-	-	-	-	-	-	-	-	-	-
UTI Neonatal	-	-	-	-	-	-	-	-	-	-	-	-	-
<b>Total</b>	<b>7</b>	<b>7</b>	<b>10</b>	<b>9</b>	<b>8</b>	<b>10</b>	<b>21</b>	<b>7</b>	<b>7</b>	<b>-</b>	<b>-</b>	<b>-</b>	<b>86</b>
<b>3.14.2. Exames p/ - Pac. Internos</b>													
<b>Total</b>	<b>7</b>	<b>7</b>	<b>10</b>	<b>9</b>	<b>8</b>	<b>10</b>	<b>21</b>	<b>7</b>	<b>7</b>	<b>-</b>	<b>-</b>	<b>-</b>	<b>86</b>
% Sobre Total de Exames	7,61	5,79	11,76	56,25	72,73	8,26	14,89	7,00	6,67	0,00	0,00	0,00	10,86
Média Diária	0,23	0,25	0,32	0,30	0,26	0,33	0,68	0,23	0,23	0,00	0,00	0,00	2,83
<b>3.14.3. Exames p/ - Pac. Ambulatório/PA</b>													
Ambulatório	-	-	-	-	-	-	-	-	-	-	-	-	-
Emergência	1	11	2	7	1	9	1	6	7	-	-	-	45
<b>Total</b>	<b>1</b>	<b>11</b>	<b>2</b>	<b>7</b>	<b>1</b>	<b>9</b>	<b>1</b>	<b>6</b>	<b>7</b>	<b>-</b>	<b>-</b>	<b>-</b>	<b>45</b>
% Sobre Total de Exames	1,09	9,09	2,35	43,75	9,09	7,44	0,71	6,00	6,67	0,00	0,00	0,00	5,68
Média Diária	0,03	0,39	0,06	0,23	0,03	0,30	0,03	0,19	0,23	0,00	0,00	0,00	1,51
<b>3.14.4. Exames p/ - Pac. Externos</b>													
Externos	84	103	73	-	2	102	119	87	91	-	-	-	661
<b>Total</b>	<b>84</b>	<b>103</b>	<b>73</b>	<b>-</b>	<b>2</b>	<b>102</b>	<b>119</b>	<b>87</b>	<b>91</b>	<b>-</b>	<b>-</b>	<b>-</b>	<b>661</b>
% Sobre total de Exames	91,30	85,12	85,88	-	18,18	84,30	84,40	87,00	86,67	-	-	-	83,46
Média Diária	2,71	3,68	2,35	0,00	0,06	3,40	3,84	2,81	3,03	0,00	0,00	0,00	21,89
<b>3.14.5. Total Exames p/ - Pac. Int/Amb/ Ext.</b>													
<b>Total</b>	<b>92</b>	<b>121</b>	<b>85</b>	<b>16</b>	<b>11</b>	<b>121</b>	<b>141</b>	<b>100</b>	<b>105</b>	<b>-</b>	<b>-</b>	<b>-</b>	<b>792</b>
Média Diária	2,97	4,32	2,74	0,53	0,35	4,03	4,55	3,23	3,50	-	-	-	26,23
% sobre o Total Geral de Exames Realizados	0,37	0,42	0,27	0,06	0,04	0,39	0,45	0,37	0,40	#DIV/0!	#DIV/0!	#DIV/0!	0,31
<b>3.15. Ultrassonografia</b>													
<b>3.15.1 Exames p/ Especialidade - Pac. Internos</b>													
Clinica Médica	10	3	6	3	4	9	24	16	6	-	-	-	81
Clinica Cirúrgica	4	9	12	9	10	7	4	4	5	-	-	-	64
Clinica Obstétrica	3	-	1	-	-	-	1	1	11	-	-	-	17
Clinica Pediátrica	-	-	-	1	1	1	3	1	2	-	-	-	9
Berçário de Alto Risco	1	2	5	3	-	-	3	3	1	-	-	-	18
Centro Cirúrgico	-	-	-	-	-	-	-	-	-	-	-	-	-
Hemodíalise	2	3	-	8	8	-	-	8	-	-	-	-	29
UTI Adulto	1	-	2	-	1	-	-	-	-	-	-	-	4
UTI Pediátrica	-	-	2	1	1	1	-	1	4	-	-	-	10
UTI Neonatal	6	-	3	6	9	11	1	3	3	-	-	-	42
<b>Total</b>	<b>27</b>	<b>17</b>	<b>31</b>	<b>31</b>	<b>34</b>	<b>29</b>	<b>36</b>	<b>37</b>	<b>32</b>	<b>-</b>	<b>-</b>	<b>-</b>	<b>274</b>
<b>3.15.2. Exames p/ - Pac. Internos</b>													
<b>Total</b>	<b>27</b>	<b>17</b>	<b>31</b>	<b>31</b>	<b>34</b>	<b>29</b>	<b>36</b>	<b>37</b>	<b>32</b>	<b>-</b>	<b>-</b>	<b>-</b>	<b>274</b>
% Sobre Total Exames	9,54	4,90	16,40	70,45	85,00	12,61	13,19	12,37	10,36	0,00	0,00	0,00	13,60
Média Diária	0,87	0,61	1,00	1,03	1,10	0,97	1,16	1,19	1,07	0,00	0,00	0,00	9,00
<b>3.15.3. Exames p/ - Pac. Ambulatório/PA</b>													
Ambulatório	-	-	-	-	1	-	-	-	-	-	-	-	1
Emergência	10	21	6	10	4	6	-	21	18	-	-	-	96
<b>Total</b>	<b>10</b>	<b>21</b>	<b>6</b>	<b>10</b>	<b>5</b>	<b>6</b>	<b>-</b>	<b>21</b>	<b>18</b>	<b>-</b>	<b>-</b>	<b>-</b>	<b>97</b>
% Sobre Total de Exames	3,53	6,05	3,17	22,73	12,50	2,61	0,00	7,02	5,83	0,00	0,00	0,00	4,82
Média Diária	0,32	0,75	0,19	0,33	0,16	0,20	0,00	0,68	0,60	0,00	0,00	0,00	3,24
<b>3.15.4. Exames p/ - Pac. Externos</b>													
Externos	246	309	152	3	1	195	237	241	259	-	-	-	1.643
<b>Total</b>	<b>246</b>	<b>309</b>	<b>152</b>	<b>3</b>	<b>1</b>	<b>195</b>	<b>237</b>	<b>241</b>	<b>259</b>	<b>-</b>	<b>-</b>	<b>-</b>	<b>1.643</b>
% Sobre Total de Exames	86,93	89,05	80,42	6,82	2,50	84,78	86,81	80,60	83,82	0,00	0,00	0,00	81,58
Média Diária	7,94	11,04	4,90	0,10	0,03	6,50	7,65	7,77	8,63	0,00	0,00	0,00	54,56
<b>3.15.5. Total Exames p/ - Pac. Int/Amb/ Ext.</b>													
<b>Total</b>	<b>283</b>	<b>347</b>	<b>189</b>	<b>44</b>	<b>40</b>	<b>230</b>	<b>273</b>	<b>299</b>	<b>309</b>	<b>-</b>	<b>-</b>	<b>-</b>	<b>2.014</b>
Média Diária	9,13	12,39	6,10	1,47	1,29	7,67	8,81	9,65	10,30	-	-	-	66,79
% sobre o Total Geral de Exames Realizados	1,15	1,21	0,61	0,16	0,13	0,74	0,87	1,09	1,19	#DIV/0!	#DIV/0!	#DIV/0!	0,78
<b>3.16. Eletroencefalograma</b>													
<b>3.16.1. Exames por Unidade - Pac. Internos</b>													
Clinica Médica	-	-	-	-	-	-	-	1	-	-	-	-	1
Clinica Cirúrgica	-	-	-	-	-	-	-	-	-	-	-	-	-
Clinica Obstétrica	-	-	-	-	-	-	-	1	-	-	-	-	1
Clinica Pediátrica	-	-	-	-	-	-	-	-	1	-	-	-	1
Berçário de Alto Risco	-	-	-	-	-	-	-	-	-	-	-	-	-
Centro Cirúrgico	-	-	-	-	-	-	-	-	-	-	-	-	-
Hemodíalise	-	-	-	-	-	-	-	-	-	-	-	-	-
UTI Adulto	-	-	-	1	-	1	-	2	-	-	-	-	4
UTI Pediátrica	3	-	-	2	-	-	-	-	1	-	-	-	6
UTI Neonatal	1	1	1	-	2	2	1	1	-	-	-	-	9
<b>Total</b>	<b>4</b>	<b>1</b>	<b>1</b>	<b>3</b>	<b>2</b>	<b>3</b>	<b>1</b>	<b>5</b>	<b>2</b>	<b>-</b>	<b>-</b>	<b>-</b>	<b>22</b>
<b>3.16.2. Exames p/ - Pac. Internos</b>													
<b>Total</b>	<b>4</b>	<b>1</b>	<b>1</b>	<b>3</b>	<b>2</b>	<b>3</b>	<b>1</b>	<b>5</b>	<b>2</b>	<b>-</b>	<b>-</b>	<b>-</b>	<b>22</b>
% Sobre Total Exames	8,70	1,92	2,86	75,00	33,33	5,08	1,43	7,04	2,90	0,00	0,00	0,00	5,34
Média Diária	0,13	0,04	0,03	0,10	0,06	0,10	0,03	0,16	0,07	0,00	0,00	0,00	0,72

*Alisson Gomes*  
 Alisson Gomes  
 Diretor Adm. Financeiro  
 CRA. 6 0143  
 H.R.P.T

Edson Gonçalves Primo  
 Diretor Hospitalar  
 Hospital Regional Público da Transamazônica

0033

PLANO ESTATÍSTICO	JAN	FEV	MAR	ABR	MAI	JUN	JUL	AGO	SET	OUT	NOV	DEZ	ACUMUL
<b>3.16.3. Exames p/ - Pac. Ambulatório/PA</b>													
Ambulatório	-	-	-	-	-	-	-	-	-	-	-	-	-
Emergência	-	-	-	-	-	-	-	-	1	-	-	-	1
Total	-	-	-	-	-	-	-	-	1	-	-	-	1
% Sobre Total de Exames	0,00	0,00	0,00	0,00	0,00	0,00	0,00	0,00	1,45	0,00	0,00	0,00	0,24
Média Diária	0,00	0,00	0,00	0,00	0,00	0,00	0,00	0,00	0,03	0,00	0,00	0,00	0,03
<b>3.16.4. Exames p/ - Pac. Externos</b>													
Externos	42	51	34	1	4	56	69	66	66	-	-	-	389
Total	42	51	34	1	4	56	69	66	66	-	-	-	389
% Sobre Total de Exames	91,30	98,08	97,14	25,00	66,67	94,92	98,57	92,96	95,65	0,00	0,00	0,00	94,42
Média Diária	1,35	1,82	1,10	0,03	0,13	1,87	2,23	2,13	2,20	0,00	0,00	0,00	12,86
<b>3.16.5. Total Exames p/ - Pac. Int/Amb/ Ext.</b>													
Total	46	52	35	4	6	59	70	71	69	-	-	-	412
Média Diária	1,48	1,86	1,13	0,13	0,19	1,97	2,26	2,29	2,30	0,00	0,00	0,00	13,61
% sobre o Total Geral de Exames Realizados	0,19	0,18	0,11	0,01	0,02	0,19	0,22	0,26	0,27	#DIV/0!	#DIV/0!	#DIV/0!	0,16
<b>3.17. Eletrocardiograma</b>													
<b>3.17.1. Exames por Unidade - Pac. Internos</b>													
Clinica Médica	28	-	-	13	-	23	19	24	9	-	-	-	116
Clinica Cirúrgica	20	-	-	27	-	28	25	35	31	-	-	-	166
Clinica Obstétrica	3	-	-	1	-	5	10	9	14	-	-	-	42
Clinica Pediátrica	7	-	-	8	-	6	10	7	4	-	-	-	42
Berçário de Alto Risco	-	-	-	-	-	-	-	-	-	-	-	-	-
Centro Cirúrgico	-	-	-	-	-	-	-	-	-	-	-	-	-
Hemodialise	-	5	-	10	8	10	24	11	13	-	-	-	81
UTI Adulto	17	-	-	4	-	10	5	6	9	-	-	-	51
UTI Pediátrica	1	-	-	-	-	-	10	-	1	-	-	-	12
UTI Neonatal	-	-	-	-	-	1	1	-	1	-	-	-	3
Total	76	5	-	63	8	83	104	92	82	-	-	-	513
<b>3.17.2. Exames p/ - Pac. Internos</b>													
Total	76	5	-	63	8	83	104	92	82	-	-	-	513
% Sobre Total Exames	38,58	4,76	0,00	53,39	10,96	36,40	38,24	37,86	35,34	0,00	0,00	0,00	33,29
Média Diária	2,45	0,18	0,00	2,10	0,26	2,77	3,35	2,97	2,73	0,00	0,00	0,00	16,81
<b>3.17.3. Exames p/ - Pac. Ambulatório/PA</b>													
Ambulatório	1	-	-	-	-	-	-	-	4	-	-	-	5
Emergência	13	1	5	47	-	44	51	40	40	-	-	-	241
Total	14	1	5	47	-	44	51	40	44	-	-	-	246
% Sobre Total de Exames	7,11	0,95	6,85	39,83	0,00	19,30	18,75	16,46	18,97	0,00	0,00	0,00	15,96
Média Diária	0,45	0,04	0,16	1,57	0,00	1,47	1,65	1,29	1,47	0,00	0,00	0,00	31,49
<b>3.17.4. Exames p/ - Pac. Externos</b>													
Externos	107	99	68	8	65	101	117	111	106	-	-	-	782
Total	107	99	68	8	65	101	117	111	106	-	-	-	782
% Sobre Total de Exames	54,31	94,29	93,15	6,78	89,04	44,30	43,01	45,68	45,69	0,00	0,00	0,00	50,75
Média Diária	3,45	3,54	2,19	0,27	2,10	3,37	3,77	3,58	3,53	0,00	0,00	0,00	14,34
<b>3.17.5. Total Exames p/ - Pac. Int/Amb/ Ext.</b>													
Total	197	105	73	118	73	228	272	243	232	-	-	-	1.541
Média Diária	6,35	3,75	2,35	3,93	2,35	7,60	8,77	7,84	7,73	0,00	0,00	0,00	50,69
% sobre o Total Geral de Exames Realizados	0,80	0,37	0,23	0,42	0,24	0,74	0,87	0,89	0,89	#DIV/0!	#DIV/0!	#DIV/0!	0,60
<b>3.18. Ecocardiograma</b>													
<b>3.18.1. Exames por Unidade - Pac. Internos</b>													
Clinica Médica	1	2	2	-	2	3	9	-	-	-	-	-	19
Clinica Cirúrgica	1	1	1	-	2	1	1	1	-	-	-	-	8
Clinica Obstétrica	-	1	-	-	-	-	-	-	-	-	-	-	1
Clinica Pediátrica	1	-	-	-	-	-	1	-	-	-	-	-	2
Berçário de Alto Risco	1	1	3	-	-	-	2	1	-	-	-	-	8
Centro Cirúrgico	-	-	-	-	-	-	-	-	-	-	-	-	-
Hemodialise	-	-	-	-	-	-	-	-	-	-	-	-	-
UTI Adulto	10	4	3	5	9	3	3	4	7	-	-	-	48
UTI Pediátrica	1	-	1	1	2	2	1	1	-	-	-	-	9
UTI Neonatal	1	-	1	3	3	1	2	4	4	-	-	-	19
Total	16	9	11	9	18	10	19	11	11	-	-	-	114
<b>3.18.2. Exames p/ - Pac. Internos</b>													
Total	16	9	11	9	18	10	19	11	11	-	-	-	114
% Sobre Total Exames	15,84	9,28	18,64	90,00	19,15	11,11	18,45	10,19	11,58	0,00	0,00	0,00	15,06
Média Diária	0,52	0,32	0,35	0,30	0,58	0,33	0,61	0,35	0,37	0,00	0,00	0,00	3,74
<b>3.18.3. Exames p/ - Pac. Ambulatório/PA</b>													
Ambulatório	-	-	-	-	-	-	-	-	-	-	-	-	-
Emergência	2	3	4	1	2	3	1	5	5	-	-	-	26
Total	2	3	4	1	2	3	1	5	5	-	-	-	26
% Sobre Total de Exames	1,98	3,09	6,78	10,00	2,13	3,33	0,97	4,63	5,26	0,00	0,00	0,00	3,43
Média Diária	0,06	0,11	0,13	0,03	0,06	0,10	0,03	0,16	0,17	0,00	0,00	0,00	0,86
<b>3.18.4. Exames p/ - Pac. Externos</b>													
Externos	83	85	44	-	74	77	83	92	79	-	-	-	617
Total	83	85	44	-	74	77	83	92	79	-	-	-	617
% Sobre Total de Exames	82,18	87,63	74,58	0,00	78,72	85,56	80,58	85,19	83,16	0,00	0,00	0,00	81,51
Média Diária	2,68	3,04	1,42	0,00	2,39	2,57	2,68	2,97	2,63	0,00	0,00	0,00	20,36
<b>3.18.5. Total Exames p/ - Pac. Int/Amb/ Ext.</b>													
Total	101	97	59	10	94	90	103	108	95	-	-	-	757
Média Diária	3,26	3,46	1,90	0,33	3,03	3,00	3,32	3,48	3,17	0,00	0,00	0,00	24,96
% sobre o Total Geral de Exames Realizados	0,41	0,34	0,19	0,04	0,31	0,29	0,33	0,40	0,37	#DIV/0!	#DIV/0!	#DIV/0!	0,29
<b>3.19. Total Geral de Exames Realizados</b>													
	24.707	28.598	31.180	28.038	30.502	30.914	31.225	27.332	26.021	-	-	-	258.517

Alisson Gomes  
Diretor Adm. Financeiro  
CRA. 6 0143  
H.R.P.T

Edson Gonçalves Primo  
Diretor Hospitalar  
Hospital Regional Público de Transamazônia

PRÓ-SAÚDE

PLANO ESTATÍSTICO	JAN	FEV	MAR	ABR	MAI	JUN	JUL	AGO	SET	OUT	NOV	DEZ	ACUMUL
3.19.1 Média Diária	797,00	1.021,36	1.005,81	934,60	983,94	1.030,47	1.007,26	881,68	867,37	0,00	0,00	0,00	8.529
3.19.2. % de Exames p/ - Pac. Internos	44,30	51,61	62,41	79,64	64,27	55,44	52,63	47,27	43,55	#DIV/0!	#DIV/0!	#DIV/0!	56,06
3.19.3. % de Exames p/ - Pac. Ambulatório/PA	13,08	12,13	11,38	8,98	8,72	8,41	11,14	11,97	13,12	#DIV/0!	#DIV/0!	#DIV/0!	10,90
3.19.4. % de Exames p/ - Pac.Externos	42,48	36,13	26,08	11,28	26,89	36,02	36,11	40,61	43,18	#DIV/0!	#DIV/0!	#DIV/0!	32,91
<b>4. Serviços de Apoio</b>													
<b>4.1. Nutrição e Dietética</b>													
<b>4.1.2. Refeições Servidas por Tipo</b>													
Desjejum	4.685	4.023	4.375	4.432	5.266	4.063	4.619	5.260	5.137	-	-	-	41.860
Colação	6.418	6.561	7.117	7.073	7.381	6.548	6.469	6.381	6.548	-	-	-	60.496
Almoco	5.530	5.224	5.360	5.371	4.744	4.753	5.445	5.735	6.035	-	-	-	48.197
Lanche	7.750	7.281	8.157	7.533	8.327	7.364	7.608	7.294	7.544	-	-	-	68.858
Jantar	4.755	4.203	3.911	3.544	3.977	3.335	4.074	4.367	4.402	-	-	-	36.568
Ceia	1.870	1.561	1.810	1.603	1.853	1.529	1.769	1.723	1.901	-	-	-	15.619
Dieta Enteral	836	956	1.286	1.616	1.086	1.094	868	964	768	-	-	-	9.474
Lactário - Mamadeiras	3.134	2.804	2.020	2.400	2.772	2.646	2.978	3.262	2.818	-	-	-	24.834
Total	34.978	32.613	34.036	33.572	35.406	31.332	33.830	34.986	35.153	-	-	-	305.906
Média Diária	1128,32	1164,75	1097,94	1119,07	1142,13	1044,40	1091,29	1128,58	1171,77	0,00	0,00	0,00	10088,24
<b>4.1.3. Refeições Servidas p/ Comensal</b>													
Funcionários	10.189	11.604	12.260	13.803	14.410	12.011	12.061	11.365	11.263	-	-	-	108.966
Acompanhantes	5.456	4.146	3.868	3.543	3.291	3.213	4.480	5.273	5.833	-	-	-	39.103
Médicos	1.135	1.169	1.271	1.178	1.136	1.343	985	1.138	1.146	-	-	-	10.501
Clinica Médica Feminina	1.210	510	870	1.837	1.049	934	1.219	1.149	638	-	-	-	9.416
Clinica Médica Masculina	2.060	2.451	2.272	1.297	2.186	2.390	1.643	1.285	1.616	-	-	-	17.200
Clinica Cirúrgica Feminina	1.145	991	1.450	1.264	899	965	1.091	1.045	1.118	-	-	-	9.968
Clinica Cirúrgica Masculina	4.097	3.449	2.902	2.506	2.874	1.475	2.956	4.292	3.965	-	-	-	28.516
Gineco/Obstétrico	830	730	685	659	621	615	751	460	685	-	-	-	6.036
Berçário de Alto Risco	296	43	192	502	192	320	432	560	200	-	-	-	2.737
Hemodialise	3.461	2.768	3.310	2.360	2.830	2.786	3.120	3.509	3.616	-	-	-	27.760
Pediatria	1.409	1.499	1.302	1.453	1.540	1.195	1.514	905	1.439	-	-	-	12.256
UTI Adulto	699	805	973	630	906	979	830	1.017	896	-	-	-	7.735
UTI Infantil	942	669	786	759	927	998	586	952	910	-	-	-	7.529
UTI Neonatal	880	518	683	547	1.096	763	1.008	641	528	-	-	-	6.664
Urgência/Emergência	1.169	1.261	1.212	1.234	1.449	1.345	1.154	1.395	1.300	-	-	-	11.519
Outros	-	-	-	-	-	-	-	-	-	-	-	-	-
Total	34.978	32.613	34.036	33.572	35.406	31.332	33.830	34.986	35.153	-	-	-	305.906
Média Diária	1128,32	1164,75	1097,94	1119,07	1142,13	1044,40	1091,29	1128,58	1171,77	0,00	0,00	0,00	10088,24
<b>4.2. Processamento da Roupa</b>													
<b>4.2.1. Kg Roupas Lavada p/Unidade</b>													
Clinica Médica	1.647	1.836	2.101	2.473	2.183	2.034	2.067	2.122	2.057	-	-	-	18.520
Clinica Cirúrgica	2.245	2.616	3.119	2.819	2.745	3.002	2.367	2.745	2.668	-	-	-	24.326
Clinica Gineco/Obstétrica	260	460	555	161	257	556	790	735	793	-	-	-	4.567
Pediatria	1.223	1.520	2.319	2.557	2.316	2.199	1.860	1.342	627	-	-	-	15.963
Centro Cirúrgico	3.528	3.570	3.247	2.948	2.644	3.074	3.898	4.000	4.171	-	-	-	31.080
Berçário Alto Risco	172	227	261	265	265	257	238	194	196	-	-	-	2.075
UTI	2.331	2.704	2.801	3.044	3.044	2.682	3.001	3.287	3.459	-	-	-	26.110
Ambulatório	79	62	36	24	72	36	8	100	70	-	-	-	487
Urgência/Emergência	1.268	1.374	1.583	1.405	1.512	1.580	1.533	1.520	1.577	-	-	-	13.352
CME	1.321	1.324	1.579	1.500	1.386	1.549	1.361	1.167	1.395	-	-	-	12.582
SADT	335	142	271	195	215	281	464	386	242	-	-	-	2.531
Outros	7.216	7.274	8.525	7.440	7.194	8.324	8.408	7.421	7.953	-	-	-	69.755
Total	21.625,00	23.109,00	26.397,00	24.588,00	23.833,00	25.574,00	25.995,00	25.019,00	25.208,00	0,00	0,00	0,00	221.348
Média Diária	697,58	825,32	851,52	819,60	768,81	852,47	838,55	807,06	840,27	0,00	0,00	0,00	7.301
<b>4.2.2. Litros de Produtos Utilizados</b>													
Sabão	230	149	199	154	150	136	142	179	145	-	-	-	1.484
Umectante	50	25	51	59	50	28	26	44	37	-	-	-	370
Alvejante	244	114	123	94	132	74	97	74	64	-	-	-	1.016
Acidulante	-	-	-	-	-	-	-	-	-	-	-	-	-
Amaciante	-	43	33	66	50	27	58	36	78	-	-	-	391
Desengraxante	-	-	-	-	-	-	-	-	-	-	-	-	-
Cloro	56	41	54	45	25	8	35	47	37	-	-	-	348
Total	580	372	460	418	407	273	358	380	361	-	-	-	3.609
Média Diária	18,71	13,29	14,84	13,93	13,13	9,10	11,55	12,26	12,03	0,00	0,00	0,00	118,84
<b>4.2.3 Produção de Costura</b>													
Peças Consertadas	276	317	369	352	351	356	498	354	323	-	-	-	3196,00
Peças Repostas	-	-	-	-	-	-	-	-	-	-	-	-	0,00
Peças Tiradas de Uso	52	114	116	158	104	100	54	115	88	-	-	-	901,00
Peças Confeccionadas	561	480	60	1.254	187	282	601	512	398	-	-	-	4335,00
Total	889	911	545	1.764	642	738	1.153	981	809	-	-	-	8432,00
Média Diária	28,68	32,54	17,58	58,80	20,71	24,60	37,19	31,65	26,97	-	-	-	278,71
<b>4.2.4. Resumo</b>													
Kg. de Roupas lavadas	21.625	23.109	26.397	24.588	23.833	25.574	25.995	25.019	25.208	0	0	0	221.348
Média Diária Kg Roupas Lavadas	697,58	825,32	851,52	819,60	768,81	852,47	838,55	807,06	840,27	0,00	0,00	0,00	7301,17
Litros de Produtos Utilizados	580	372	460	418	407	273	358	380	361	-	-	-	3.609
Mililitros de Produtos por Kg Roupa	26,82	16,10	17,43	17,00	17,08	10,67	13,77	15,19	14,32	-	-	-	148
<b>4.3. Manutenção</b>													
<b>4.3.1. Reparos por Area</b>													
Elétrica	126	145	209	160	155	190	228	237	183	-	-	-	1.633
Mecânica	53	53	68	41	51	69	68	58	44	-	-	-	505
Hidráulica	66	76	93	85	71	78	67	62	55	-	-	-	653
Marcenaria	-	-	-	-	-	-	-	-	-	-	-	-	-
Carpintaria	-	-	-	-	-	-	-	-	-	-	-	-	-
Pintura	9	17	11	27	45	42	9	7	42	-	-	-	209
Alvenaria	-	-	-	-	-	-	-	-	-	-	-	-	-
Serralheria	-	-	-	-	-	-	-	-	-	-	-	-	-
Outros	189	256	261	270	290	225	275	220	193	-	-	-	2.179
Total	443	547	642	583	612	604	647	584	517	-	-	-	5.179
Média Diária	14,29	19,54	20,71	19,43	19,74	20,13	20,87	18,84	17,23	0,00	0,00	0,00	170,79

Alisson Gomes  
Diretor Adm. Financeiro  
CRA. 6 0143  
H.R.P.T.  
Plano Estatístico 2021

Edson Gonçalves Primo  
Diretor Hospitalar  
Hospital Regional Público de Transparência

PRÓ-SAÚDE

PLANO ESTATÍSTICO	JAN	FEV	MAR	ABR	MAI	JUN	JUL	AGO	SET	OUT	NOV	DEZ	ACUMUL
<b>4.3.2. Reparos por Setor</b>													
Clinica Médica	25	50	55	25	25	42	54	36	37	-	-	-	349
Clinica Cirúrgica	18	30	81	54	63	55	63	26	29	-	-	-	419
Clinica Obstétrica	2	-	2	2	4	1	2	18	-	-	-	-	31
Berçário Alto Risco	12	2	2	3	3	3	1	4	2	-	-	-	32
Clinica Pediátrica	30	32	34	23	39	29	32	38	14	-	-	-	271
Centro Cirúrgico	20	36	16	22	22	20	43	22	32	-	-	-	233
UTI	51	56	58	55	45	57	79	59	41	-	-	-	501
Hemodialise	30	30	24	13	37	25	22	29	56	-	-	-	266
Ambulatório	2	13	2	28	6	2	11	18	4	-	-	-	86
Urgência / Emergência	21	42	40	41	34	29	41	45	24	-	-	-	317
Informática	1	6	4	-	1	3	2	1	3	-	-	-	21
S.P.P.	11	8	13	4	10	7	9	11	12	-	-	-	85
Materiais(Almox/Farmácia)	7	12	16	15	15	8	5	17	18	-	-	-	113
Telefonia	-	-	-	-	-	-	-	-	-	-	-	-	-
SPR	-	-	-	-	-	-	-	-	-	-	-	-	-
SND	23	18	23	38	53	33	38	31	27	-	-	-	284
SHL	27	25	25	32	59	61	33	36	42	-	-	-	340
SESMT	-	-	-	-	-	-	-	-	-	-	-	-	-
Manutenção	5	7	14	2	10	1	1	2	3	-	-	-	45
Necrotério	-	-	-	-	-	-	-	-	-	-	-	-	-
Administração	9	14	13	28	17	10	14	14	8	-	-	-	127
CME	51	43	79	77	47	74	70	90	61	-	-	-	592
SADT	10	11	15	33	10	21	25	12	13	-	-	-	150
Outros	88	112	126	88	112	123	102	75	91	-	-	-	917
<b>Total</b>	<b>443</b>	<b>547</b>	<b>642</b>	<b>583</b>	<b>612</b>	<b>604</b>	<b>647</b>	<b>584</b>	<b>517</b>				<b>5.179</b>

**4.4. Nº de Solicitações de Manutenção de Equipamento por Setor**

Clinica Médica	11	7	13	6	9	15	23	11	16	-	-	-	111
Clinica Cirúrgica	11	10	16	9	17	15	27	15	8	-	-	-	128
Clinica Obstétrica	-	-	-	1	2	-	1	6	-	-	-	-	10
Berçário	4	-	-	2	-	3	-	1	1	-	-	-	11
Clinica Pediátrica	18	7	11	10	14	2	12	14	4	-	-	-	92
Centro Cirúrgico	12	13	11	7	12	7	19	7	11	-	-	-	99
UTI	16	9	15	15	9	20	11	25	9	-	-	-	129
Hemodialise	12	19	17	9	10	9	10	18	15	-	-	-	119
Ambulatório	1	1	1	4	-	-	7	8	2	-	-	-	24
Urgência / Emergência	8	7	15	16	12	3	12	18	3	-	-	-	94
Manutenção	2	6	6	2	10	1	1	1	2	-	-	-	31
S.P.P.	6	3	4	2	3	1	2	3	2	-	-	-	26
Suprimentos	10	7	12	8	7	7	1	10	8	-	-	-	70
Lavanderia	-	-	-	-	-	-	-	-	-	-	-	-	-
SND	16	11	11	31	37	15	23	20	19	-	-	-	183
SHL	18	20	19	23	37	52	31	31	37	-	-	-	268
Necrotério	-	-	-	-	-	-	-	-	-	-	-	-	-
Administração	3	7	6	3	3	3	3	2	1	-	-	-	31
Outros	12	25	21	25	10	17	15	16	22	-	-	-	163
SADT	7	1	7	15	2	12	15	10	4	-	-	-	73
CME	46	36	74	59	40	55	64	70	55	-	-	-	499
<b>Total</b>	<b>213</b>	<b>189</b>	<b>259</b>	<b>247</b>	<b>234</b>	<b>237</b>	<b>277</b>	<b>286</b>	<b>219</b>				<b>2.161</b>

**4.5. Telefonia**

**4.5.1. Ligações Realizadas**

Das 8 às 14h.	-	-	-	-	-	-	-	-	-	-	-	-	-
Das 14 às 20h.	-	-	-	-	-	-	-	-	-	-	-	-	-
Das 20 às 8h.	-	-	-	-	-	-	-	-	-	-	-	-	-
<b>Total</b>	-	-	-	-	-	-	-	-	-	-	-	-	-
<b>Média Diária</b>	<b>0,00</b>	<b>0,00</b>	<b>0,00</b>	<b>0,00</b>	<b>0,00</b>	<b>0,00</b>	<b>0,00</b>	<b>0,00</b>	<b>0,00</b>	<b>0,00</b>	<b>0,00</b>	<b>0,00</b>	<b>0,00</b>

**4.6. Encadernação**

Administração	-	-	-	-	-	-	-	-	-	-	-	-	-
Contabilidade	-	-	-	-	-	-	-	-	-	-	-	-	-
Recursos Humanos	-	-	-	-	-	-	-	-	-	-	-	-	-
Assessoria	-	-	-	-	-	-	-	-	-	-	-	-	-
Diretoria de Apoio	-	-	-	-	-	-	-	-	-	-	-	-	-
Enfermagem	-	-	-	-	-	-	-	-	-	-	-	-	-
NEP	-	-	-	-	-	-	-	-	-	-	-	-	-
SPP	-	-	-	-	-	-	-	-	-	-	-	-	-
Manutenção	-	-	-	-	-	-	-	-	-	-	-	-	-
Tesouraria	-	-	-	-	-	-	-	-	-	-	-	-	-
S.A.U	-	-	-	-	-	-	-	-	-	-	-	-	-
Qualidade	-	-	-	-	-	-	-	-	-	-	-	-	-
Faturamento	-	-	-	-	-	-	-	-	-	-	-	-	-
SHL	-	-	-	-	-	-	-	-	-	-	-	-	-
SND	-	-	-	-	-	-	-	-	-	-	-	-	-
Segurança do Trabalho	-	-	-	-	-	-	-	-	-	-	-	-	-
Metodos Gráficos	-	-	-	-	-	-	-	-	-	-	-	-	-
Patrimônio	-	-	-	-	-	-	-	-	-	-	-	-	-
CME	-	-	-	-	-	-	-	-	-	-	-	-	-
Outros	-	-	-	-	-	-	-	-	-	-	-	-	-
<b>Total</b>	-	-	-	-	-	-	-	-	-	-	-	-	-
<b>Média Diária</b>	<b>0,00</b>	<b>0,00</b>	<b>0,00</b>	<b>0,00</b>	<b>0,00</b>	<b>0,00</b>	<b>0,00</b>	<b>0,00</b>	<b>0,00</b>	<b>0,00</b>	<b>0,00</b>	<b>0,00</b>	<b>0,00</b>

**4.7. Plastiificação**

Administração	-	-	-	-	-	-	-	-	-	-	-	-	-
Enfermagem	-	-	-	-	-	-	-	-	-	-	-	-	-
NEP	-	-	-	-	-	-	-	-	-	-	-	-	-
SPP	-	-	-	-	-	-	-	-	-	-	-	-	-
Tesouraria	-	-	-	-	-	-	-	-	-	-	-	-	-
S.A.U	-	-	-	-	-	-	-	-	-	-	-	-	-
Fisioterapia	-	-	-	-	-	-	-	-	-	-	-	-	-
Faturamento	-	-	-	-	-	-	-	-	-	-	-	-	-
SHL	-	-	-	-	-	-	-	-	-	-	-	-	-
SND	-	-	-	-	-	-	-	-	-	-	-	-	-
Segurança	-	-	-	-	-	-	-	-	-	-	-	-	-
Recepção Central	-	-	-	-	-	-	-	-	-	-	-	-	-
Patrimônio	-	-	-	-	-	-	-	-	-	-	-	-	-
Outros	-	-	-	-	-	-	-	-	-	-	-	-	-
<b>Total</b>	-	-	-	-	-	-	-	-	-	-	-	-	-
<b>Média Diária</b>	<b>0,00</b>	<b>0,00</b>	<b>0,00</b>	<b>0,00</b>	<b>0,00</b>	<b>0,00</b>	<b>0,00</b>	<b>0,00</b>	<b>0,00</b>	<b>0,00</b>	<b>0,00</b>	<b>0,00</b>	<b>0,00</b>

Alisson Gomes  
Diretor Adm. Financeiro  
CRA 6 0143  
H.R.P.T

Edson Gonçalves Primo  
Diretor Hospitalar  
Hospital Regional Público de Transamônia

PRÓSAÚDE

PLANO ESTATÍSTICO	JAN	FEV	MAR	ABR	MAI	JUN	JUL	AGO	SET	OUT	NOV	DEZ	ACUMUL
<b>4.8. Fotocópias</b>													
Administração	-	-	-	-	-	-	-	-	-	-	-	-	-
Contabilidade	-	-	-	-	-	-	-	-	-	-	-	-	-
Recursos Humanos	-	-	-	-	-	-	-	-	-	-	-	-	-
Assessoria	-	-	-	-	-	-	-	-	-	-	-	-	-
Enfermagem	-	-	-	-	-	-	-	-	-	-	-	-	-
NEP	-	-	-	-	-	-	-	-	-	-	-	-	-
SPP	1.635	2.150	2.823	1.617	849	1.921	1.711	3.386	890	-	-	-	16.982
Manutenção	-	-	-	-	-	-	-	-	-	-	-	-	-
Tesouraria	-	-	-	-	-	-	-	-	-	-	-	-	-
S.A.U	-	-	-	-	-	-	-	-	-	-	-	-	-
Qualidade	-	-	-	-	-	-	-	-	-	-	-	-	-
Faturamento	-	-	-	-	-	-	-	-	-	-	-	-	-
SHL	-	-	-	-	-	-	-	-	-	-	-	-	-
SND	-	-	-	-	-	-	-	-	-	-	-	-	-
Segurança do Trabalho	-	-	-	-	-	-	-	-	-	-	-	-	-
Metodos Gráficos	-	-	-	-	-	-	-	-	-	-	-	-	-
Patrimônio	-	-	-	-	-	-	-	-	-	-	-	-	-
CME	-	-	-	-	-	-	-	-	-	-	-	-	-
Outros	-	-	-	-	-	-	-	-	-	-	-	-	-
<b>Total</b>	<b>1.635</b>	<b>2.150</b>	<b>2.823</b>	<b>1.617</b>	<b>849</b>	<b>1.921</b>	<b>1.711</b>	<b>3.386</b>	<b>890</b>	-	-	-	<b>16.982</b>
<b>Média Diária</b>	<b>52,74</b>	<b>76,79</b>	<b>91,06</b>	<b>53,90</b>	<b>27,39</b>	<b>64,03</b>	<b>55,19</b>	<b>109,23</b>	<b>29,67</b>	<b>0,00</b>	<b>0,00</b>	<b>0,00</b>	<b>560,00</b>
<b>5. Serviços Administrativos</b>													
<b>5.1. Departamento de Pessoal</b>													
<b>5.1.1. Funcionários Existentes</b>													
Administração	101	98	102	101	106	103	100	100	100	-	-	-	911
Enfermeiros	76	82	83	87	87	86	85	83	82	-	-	-	751
Téc. Enfermagem	315	332	341	371	370	366	355	344	333	-	-	-	3.127
Aux. Enfermagem	2	2	2	2	2	2	2	2	2	-	-	-	18
SADT's	9	8	9	9	9	9	9	9	9	-	-	-	80
SND	47	46	48	48	47	47	49	49	49	-	-	-	430
SHL	49	50	50	49	49	49	49	48	49	-	-	-	442
SPR	19	19	19	19	19	18	18	18	18	-	-	-	167
Manutenção	10	10	10	10	9	9	10	10	10	-	-	-	88
Segurança	23	23	23	24	22	21	22	21	21	-	-	-	200
Outros	87	88	88	89	93	93	93	93	92	-	-	-	816
<b>Sub-Total 1</b>	<b>738</b>	<b>758</b>	<b>775</b>	<b>809</b>	<b>813</b>	<b>803</b>	<b>792</b>	<b>777</b>	<b>765</b>	-	-	-	<b>7.030</b>
Obras	-	-	-	-	-	-	-	-	-	-	-	-	-
Médicos Empregados	-	-	-	-	-	-	-	-	-	-	-	-	-
Outros	-	-	-	-	-	-	-	-	-	-	-	-	-
<b>Sub-Total 2</b>	-	-	-	-	-	-	-	-	-	-	-	-	-
<b>Total Geral</b>	<b>738</b>	<b>758</b>	<b>775</b>	<b>809</b>	<b>813</b>	<b>803</b>	<b>792</b>	<b>777</b>	<b>765</b>	-	-	-	<b>7.030</b>
<b>5.1.2. Grau de Instrução</b>													
Pos-Graduação	21	21	23	23	24	24	23	22	22	-	-	-	203
Superior	140	144	147	153	155	154	153	152	153	-	-	-	1.351
Superior Incompleto	12	12	11	14	14	13	11	11	11	-	-	-	109
2º Grau	521	538	551	576	577	569	562	549	536	-	-	-	4.979
2º Grau Incompleto	9	9	9	9	10	10	10	10	10	-	-	-	86
1º Grau	29	28	28	28	28	28	28	28	28	-	-	-	253
1º Grau Incompleto	6	6	6	6	5	5	5	5	5	-	-	-	49
Sem Instrução	-	-	-	-	-	-	-	-	-	-	-	-	-
<b>Total</b>	<b>738</b>	<b>758</b>	<b>775</b>	<b>809</b>	<b>813</b>	<b>803</b>	<b>792</b>	<b>777</b>	<b>765</b>	-	-	-	<b>7.030</b>
<b>5.1.3. Corpo Clínico</b>													
Médicos	71	73	72	75	77	77	76	73	77	-	-	-	671
Outros	12	12	12	14	14	13	13	13	13	-	-	-	116
<b>5.1.4. Índices do Depto. Pessoal</b>													
Funcionários em Férias	76	60	58	54	51	64	79	58	52	-	-	-	552
Funcionários de Licenças/Afastamentos	75	65	68	70	71	73	93	92	88	-	-	-	695
Admissões	5	30	21	44	13	10	13	7	7	-	-	-	150
Demissões	8	10	4	10	9	20	24	22	19	-	-	-	126
Nº de Funcionários/mês	738	758	775	809	813	803	792	777	765	-	-	-	7.030
Faltas em dias	90	44	16	35	49	57	23	66	52	-	-	-	432
Taxa de Absenteísmo	0,39	0,21	0,07	0,14	0,19	0,24	0,09	0,27	0,23	0,00	0,00	0,00	2
Horas Extras	1.560	5.648	4.689	10.279	3.789	1.451	1.589	1.816	1.347	-	-	-	32.167
Atrasos em Horas	111	60	54	40	53	72	60	59	54	-	-	-	563
Índice de Funcionários por Leito	7,61	7,81	7,99	8,34	8,38	8,28	8,16	8,01	7,89	-	-	-	72
Índice de Funcionários por Leito Ocupado	8,45	8,65	8,80	8,75	10,05	10,46	9,94	9,72	9,26	0,00	0,00	0,00	84
Taxa de Rotatividade	0,88	2,64	1,61	3,34	1,35	1,87	2,34	1,87	1,70	-	-	-	18
% do Pessoal - S.Adm	13,69	12,93	13,16	12,48	13,04	12,83	12,63	12,87	13,07	-	-	-	117
% do Pessoal de Enfermagem	53,25	54,88	54,97	56,86	56,46	56,54	55,81	55,21	54,51	-	-	-	498
% do Pessoal S.A.D.T	1,22	1,06	1,16	1,11	1,11	1,12	1,14	1,16	1,18	-	-	-	10
% do Pessoal S.Apoio	31,84	31,13	30,71	29,54	29,40	29,51	30,43	30,76	31,24	-	-	-	275
Total Pessoal de Serviços Terceirizados	14	14	14	14	14	14	14	14	14	-	-	-	126
Outros não Empregados	-	-	-	-	-	-	-	-	-	-	-	-	-
<b>6. Resumo Geral de Informações</b>													
Total de Pacientes-Dia	2.707	2.454	2.731	2.773	2.509	2.304	2.469	2.479	2.479	-	-	-	22.905
Porcentagem Geral de Ocupação	90,02	90,35	90,82	95,29	83,44	79,18	82,11	82,44	85,19	-	-	-	778,84
Média Geral de Pacientes-Dia	87,32	87,84	88,10	92,43	80,94	76,80	79,65	79,97	82,63	-	-	-	755,48
Índice Geral de Giro de Leitos	2,64	2,56	2,88	2,75	2,70	2,41	2,86	2,75	2,90	-	-	-	24,44
Taxa de Mortalidade Global	20,31	20,56	27,60	34,08	23,66	26,07	16,25	14,23	12,10	-	-	-	194,87
Taxa de Mortalidade Operatória	1,82	0,74	5,69	3,70	2,10	1,98	2,97	0,54	2,23	-	-	-	21,77
Taxa de Infecção Hospitalar	5,86	6,85	7,17	7,12	7,98	7,69	6,50	5,99	3,56	-	-	-	56,72
Média Diária Geral Cirurg. Internas	9,06	10,61	8,68	7,83	6,35	6,00	10,87	10,16	10,70	-	-	-	80,27
Média Diária de Partos	0,06	0,11	0,19	0,10	0,03	0,10	0,06	-	0,07	-	-	-	0,73
Média Diária de Curetagem	-	-	0,03	-	-	-	-	-	-	-	-	-	0,03
Média Diária de Atendim. Amb. de Emergência	71,65	75,93	50,87	14,00	36,48	73,50	69,81	70,32	75,07	-	-	-	537,62
Média Diária de Exames Realizados	797,00	1.021,36	1.005,81	934,60	983,94	1.030,47	1.007,26	881,68	867,37	-	-	-	8.529
Média Diária Refeições Servidas	1.128,32	1.164,75	1.097,94	1.119,07	1.142,13	1.044,40	1.091,29	1.128,58	1.171,77	-	-	-	10.088,24
Média Diária de Kg. Roupas Lavadas	697,58	825,32	851,52	819,60	768,81	852,47	838,55	807,06	840,27	-	-	-	7.301,17
Prod. Litros Roupas Lavadas	26,82	16,10	17,43	17,00	17,08	10,67	13,77	15,19	14,32	-	-	-	148
Nº de Dias do Mês	31	28	31	30	31	30	31	31	30	31	30	31	365

Altamira, 07 de Outubro de 2021

Edson Gonçalves Pinto  
Diretor Geral

Alisson Carlos Sousa Gomes  
Diretor Administrativo Financeiro



SECRETARIA DE  
SAÚDE PÚBLICA



# EXECUÇÃO DO PLANO DE TRABALHO

REFERÊNCIA: SETEMBRO – 2021



ESPECIALIDADE	JANEIRO				FEVEREIRO				MARÇO				ABRIL				MAIO				JUNHO				TOTAL 1º SEMESTRE			
	Contr.	Exec.	Abse.	%	Contr.	Exec.	Abse.	%	Contr.	Exec.	Abse.	%	Contr.	Exec.	Abse.	%	Contr.	Exec.	Abse.	%	Contr.	Exec.	Abse.	%	Contr.	Exec.	Abse.	%
Análise Clínicas	6.350	7.263	70	114%	6.350	7.177	478	113%	6.350	5.318	25	84%	6.350	1.152	0	18%	6.350	5.656	452	89%	6.350	8.080	444	127%	38.100	34.646	1.469	91
Patologia Clínica	46	27	0	59%	46	24	0	52%	46	16	0	35%	46	7	0	15%	46	5	0	11%	46	35	0	76%	276	114	0	41
Raio X	1.092	584	19	53%	1.092	556	95	51%	1.092	393	13	36%	1.092	45	0	4%	1.092	265	39	24%	1.092	462	39	42%	6.552	2.305	205	35
Tomografia Computadorizada	552	561	17	102%	552	582	38	105%	552	605	35	110%	552	519	0	94%	552	661	108	120%	552	516	84	93%	3.312	3.444	282	104
Mamografia	126	92	4	73%	126	79	6	63%	126	33	7	26%	126	0	0	0%	126	1	0	1%	126	98	5	76%	756	303	22	40
Ultrassonografia	252	246	7	98%	252	308	26	123%	252	152	14	60%	252	3	0	1%	252	2	0	1%	252	195	26	77%	1.512	907	73	60
Endoscopia	126	84	5	67%	126	103	10	82%	126	73	9	58%	126	0	0	0%	126	2	0	2%	126	102	19	81%	756	364	43	48
Ecocardiograma Dopler	82	83	1	101%	82	85	5	104%	82	44	6	54%	82	0	0	0%	82	76	7	93%	82	77	8	94%	492	365	27	74
EEG (EletroEncefaloGramma)	80	42	5	53%	80	51	10	64%	80	34	2	43%	80	1	0	1%	80	4	0	5%	80	56	8	70%	480	188	25	39
ECG (EletroCardioGramma)	115	108	6	94%	115	99	8	86%	115	68	3	59%	115	8	0	7%	115	65	4	57%	115	101	10	88%	690	449	31	65
Ergometria	86	0	0	0%	86	0	0	0%	86	0	0	0%	86	0	0	0%	86	0	0	0%	86	0	0	0%	516	0	0	0
Holter	34	19	3	56%	34	23	4	68%	34	11	0	32%	34	0	0	0%	34	0	0	0%	34	18	0	53%	204	71	7	35
Desintometria Óssea	86	46	4	53%	86	48	5	56%	86	21	1	24%	86	0	0	0%	86	0	0	0%	86	43	6	50%	516	158	16	31
Ressonância Magnética	34	25	0	74%	34	33	0	97%	34	34	0	100%	34	24	0	71%	34	28	0	82%	34	40	0	118%	204	184	0	90
Mapa	11	7	1	64%	11	13	0	118%	11	9	1	82%	11	0	0	0%	11	0	0	0%	11	0	0	0%	66	29	2	44
PAAF	13	5	0	38%	13	5	0	38%	13	2	0	15%	13	0	0	0%	13	0	0	0%	13	6	0	46%	78	18	0	23
<b>TOTAL</b>	<b>9.085</b>	<b>9.192</b>	<b>142</b>	<b>101%</b>	<b>9.085</b>	<b>9.187</b>	<b>685</b>	<b>101</b>	<b>9.085</b>	<b>6.813</b>	<b>116</b>	<b>75</b>	<b>9.085</b>	<b>1.759</b>	<b>0</b>	<b>19</b>	<b>9.085</b>	<b>6.765</b>	<b>610</b>	<b>74</b>	<b>9.085</b>	<b>9.829</b>	<b>649</b>	<b>108</b>	<b>54.510</b>	<b>43.545</b>	<b>2.202</b>	<b>80</b>

ESPECIALIDADE	JULHO				AGOSTO				SETEMBRO				OUTUBRO				NOVEMBRO				DEZEMBRO				TOTAL 2º SEMESTRE			
	Contr.	Exec.	Abse.	%	Contr.	Exec.	Abse.	%	Contr.	Exec.	Abse.	%	Contr.	Exec.	Abse.	%	Contr.	Exec.	Abse.	%	Contr.	Exec.	Abse.	%	Contr.	Exec.	Abse.	%
Análise Clínicas	6.350	7.853	393	124%	6.350	7.732	677	122%	6.350	7.960	716	125%	6.350				6.350				6.350				38.100	23.545	1.786	62
Patologia Clínica	46	25	0	54%	46	52	0	113%	46	48	0	104%	46				46				46				276	125	0	45
Raio X	1.092	685	101	63%	1.092	759	65	70%	1.092	639	36	59%	1.092				1.092				1.092				6.552	2.083	202	32
Tomografia Computadorizada	552	526	92	95%	552	473	89	86%	552	507	74	92%	552				552				552				3.312	1.506	255	45
Mamografia	126	100	12	79%	126	83	17	66%	126	66	11	52%	126				126				126				756	249	40	33
Ultrassonografia	252	237	29	94%	252	241	25	96%	252	259	30	103%	252				252				252				1.512	737	84	49
Endoscopia	126	119	13	94%	126	87	26	69%	126	91	10	72%	126				126				126				756	297	49	39
Ecocardiograma Dopler	82	83	13	101%	82	84	15	102%	82	79	5	96%	82				82				82				492	246	33	50
EEG (EletroEncefaloGramma)	80	69	6	86%	80	66	6	83%	80	66	8	83%	80				80				80				480	201	20	42
ECG (EletroCardioGramma)	115	117	11	102%	115	111	14	97%	115	110	8	96%	115				115				115				690	338	33	49
Ergometria	86	0	0	0%	86	0	0	0%	86	0	0	0%	86				86				86				516	0	0	0
Holter	34	18	0	53%	34	26	6	76%	34	24	4	71%	34				34				34				204	68	10	33
Desintometria Óssea	86	48	4	56%	86	42	8	49%	86	44	0	51%	86				86				86				516	134	12	26
Ressonância Magnética	34	26	0	82%	34	31	0	91%	34	27	0	79%	34				34				34				204	86	0	42
Mapa	11	12	1	109%	11	11	4	100%	11	12	1	109%	11				11				11				66	35	6	53
PAAF	13	7	1	54%	13	8	1	62%	13	6	2	46%	13				13				13				78	21	4	27
<b>TOTAL</b>	<b>9.085</b>	<b>9.927</b>	<b>676</b>	<b>109</b>	<b>9.085</b>	<b>9.806</b>	<b>953</b>	<b>108</b>	<b>9.085</b>	<b>9.938</b>	<b>905</b>	<b>109</b>	<b>9.085</b>	<b>0</b>	<b>0</b>	<b>0</b>	<b>9.085</b>	<b>0</b>	<b>0</b>	<b>0</b>	<b>9.085</b>	<b>0</b>	<b>0</b>	<b>0</b>	<b>54.510</b>	<b>29.571</b>	<b>2.524</b>	<b>54</b>

ESPECIALIDADE	JANEIRO				FEVEREIRO				MARÇO				ABRIL				MAIO				JUNHO				TOTAL 1º SEMESTRE			
	Contr.	Exec.	Abse.	%	Contr.	Exec.	Abse.	%	Contr.	Exec.	Abse.	%	Contr.	Exec.	Abse.	%	Contr.	Exec.	Abse.	%	Contr.	Exec.	Abse.	%	Contr.	Exec.	Abse.	%
Hemodiálise	1.626	1.477	0	91%	1.626	1.379	0	85%	1.626	1.567	0	96%	1.626	1.577	0	97%	1.626	1.588	0	98%	1.626	1.500	0	92%	9.756	9.038	0	93
Hemoterapia	0	144	0	#DIV/0!	0	198	0	#DIV/0!	0	210	0	#DIV/0!	0	205	0	#DIV/0!	0	140	0	#DIV/0!	0	153	0	#DIV/0!	0	1.050	0	#DIV/0!
<b>TOTAL</b>	<b>1.626</b>	<b>1.621</b>	<b>0</b>	<b>100</b>	<b>1.626</b>	<b>1.577</b>	<b>0</b>	<b>97</b>	<b>1.626</b>	<b>1.777</b>	<b>0</b>	<b>109</b>	<b>1.626</b>	<b>1.782</b>	<b>0</b>	<b>110</b>	<b>1.626</b>	<b>1.728</b>	<b>0</b>	<b>106</b>	<b>1.626</b>	<b>1.653</b>	<b>0</b>	<b>102</b>	<b>9.756</b>	<b>10.138</b>	<b>0</b>	<b>104</b>

ESPECIALIDADE	JULHO				AGOSTO				SETEMBRO				OUTUBRO				NOVEMBRO				DEZEMBRO				TOTAL 2º SEMESTRE			
	Contr.	Exec.	Abse.	%	Contr.	Exec.	Abse.	%	Contr.	Exec.	Abse.	%	Contr.	Exec.	Abse.	%	Contr.	Exec.	Abse.	%	Contr.	Exec.	Abse.	%	Contr.	Exec.	Abse.	%
Hemodiálise	1.626	1.562	0	96%	1.626	1.478	0	91%	1.626	1.457	0	90%	1.626				1.626				1.626				9.756	4.497	0	46
Hemoterapia	0	132	0	#DIV/0!	0	156	0	#DIV/0!	0	164	0	#DIV/0!	0				0				0				0	452	0	#DIV/0!
<b>TOTAL</b>	<b>1.626</b>	<b>1.694</b>	<b>0</b>	<b>96</b>	<b>1.626</b>	<b>1.634</b>	<b>0</b>	<b>91</b>	<b>1.626</b>	<b>1.621</b>	<b>0</b>	<b>90</b>													<b>9.756</b>	<b>4.949</b>	<b>0</b>	<b>51</b>

*Edson Gonçalves Primo*  
 Edson Gonçalves Primo  
 Diretor Hospitalar  
 Hospital Regional Público da Transamazônica

*Alisson Gomes*  
 Alisson Gomes  
 Diretor Adm. Financeiro  
 CRA. 6 0143  
 H.R.P.T





MAPA COMPARATIVO DAS METAS FÍSICAS CONTRATADA / EXECUTADA PELO SERVIÇO APOIO DIAGNÓSTICO TERAPEUTICO - EXTERNO

CONTRATO 005/2017 - HOSPITAL REGIONAL DA TRANSAMAZONICA - HRT (ALTAMIRA) - JANEIRO DE 2021 À DEZEMBRO DE 2021



ESPECIALIDADE	TOTAL 1º SEMESTRE			TOTAL 2º SEMESTRE			TOTAL ANUAL - SADI					
	Contr.	Exec.	Abse.	%	Contr.	Exec.	Abse.	%	Contr.	Exec.	Abs.	%
Análise Clínicas	38.100	34.646	1.469	91	38.100	23.545	1.786	62	76.200	58.191	3.255	76
Patologia Clínica	276	114	0	41	276	125	0	45	552	239	0	43
Raio X	6.552	2.305	205	35	6.552	2.083	202	32	13.104	4.388	407	33
Tomografia Computadorizada	3.312	3.444	282	104	3.312	1.506	255	45	6.624	4.950	537	75
Mamografia	756	303	22	40	756	249	40	33	1.512	552	62	37
Ultrassonografia	1.512	907	73	60	1.512	737	84	49	3.024	1.644	157	54
Endoscopia	756	364	43	48	756	297	49	39	1.512	661	92	44
Ecocardiograma Dopler	492	365	27	74	492	246	33	50	984	611	60	62
EEG (EletroEncefalograma)	480	188	25	39	480	201	20	42	960	389	45	41
ECG (EletroCardioGramma)	690	449	31	65	690	338	33	49	1.380	787	64	57
Ergometria	516	0	0	0	516	0	0	0	1.032	0	0	0
Holter	204	71	7	35	204	68	10	33	408	139	17	34
Desintometria Óssea	516	158	16	31	516	134	12	26	1.032	292	28	28
Ressonância Magnética	204	184	0	90	204	86	0	53	408	270	0	66
Mapa	66	29	2	44	66	35	6	53	132	64	8	48
PAFF	78	18	0	23	78	21	4	27	156	39	4	25
<b>TOTAL</b>	<b>54.510</b>	<b>43.545</b>	<b>2.202</b>	<b>80</b>	<b>54.510</b>	<b>29.671</b>	<b>2.534</b>	<b>54</b>	<b>108.864</b>	<b>73.177</b>	<b>4.732</b>	<b>67</b>

ESPECIALIDADE	TOTAL 1º SEMESTRE			TOTAL 2º SEMESTRE			TOTAL ANUAL					
	Contr.	Exec.	Abse.	%	Contr.	Exec.	Abse.	%	Contr.	Exec.	Abs.	%
Hemodiálise	9.756	9.088	0	93	9.756	4.497	0	46	19.512	13.585	0	70
Hemoterapia	0	1.050	0	#DIV/0!	0	452	0	#DIV/0!	0	1.502	0	#DIV/0!
<b>TOTAL</b>	<b>9.756</b>	<b>10.138</b>	<b>0</b>	<b>104</b>	<b>9.756</b>	<b>4.949</b>	<b>0</b>	<b>51</b>	<b>134.868</b>	<b>90.855</b>	<b>4.732</b>	<b>67</b>

*Alisson Gomes*  
 Diretor Adm. Financeiro  
 CRA. 6.0143  
 H.R.P.T

*Edson Gonçalves Primo*  
 Diretor Hospitalar  
 Hospital Regional Público da Transamazônica



MAPA COMPARATIVO DAS METAS FÍSICAS CONTRATADAS / EXECUTADAS PELAS **ALTAS HOSPITALARES (CLÍNICAS ESPECIALIZADAS)**



CONTRATO 005/2017 - HOSPITAL REGIONAL DA TRANSAMAZÔNICA - HRT (ALTAMIRA) - JANEIRO DE 2021 À DEZEMBRO DE 2021

ESPECIALIDADES	JANEIRO			FEVEREIRO			MARÇO			ABRIL			MAIO			JUNHO			TOTAL 1º SEMESTRE		
	Cont.	Exec.	%	Cont.	Exec.	%	Cont.	Exec.	%	Cont.	Exec.	%	Cont.	Exec.	%	Cont.	Exec.	%	Cont.	Exec.	%
Clinica Médica	*	126		*	114		*	173		*	223		*	215		*	181		*	1.032	
Clinica Cirurgica	*	90		*	100		*	74		*	26		*	22		*	33		*	345	
Clinica Obstétrica	*	7		*	4		*	4		*	1		*	0		*	1		*	17	
Clinica Pediátrica	*	33		*	30		*	28		*	17		*	25		*	19		*	152	
UTI Adulto	*	13		*	21		*	19		*	14		*	17		*	10		*	94	
UTI Pediatrica	*	9		*	10		*	19		*	5		*	15		*	9		*	67	
UTI Neonatal	*	6		*	11		*	9		*	12		*	9		*	10		*	57	
<b>TOTAL</b>	<b>291</b>	<b>256</b>	<b>88</b>	<b>291</b>	<b>248</b>	<b>85</b>	<b>291</b>	<b>279</b>	<b>96</b>	<b>291</b>	<b>267</b>	<b>92</b>	<b>291</b>	<b>262</b>	<b>90</b>	<b>291</b>	<b>234</b>	<b>80</b>	<b>1.746</b>	<b>1.546</b>	<b>89</b>

ESPECIALIDADES	JULHO			AGOSTO			SETEMBRO			OUTUBRO			NOVEMBRO			DEZEMBRO			TOTAL 2º SEMESTRE		
	Cont.	Exec.	%	Cont.	Exec.	%	Cont.	Exec.	%	Cont.	Exec.	%	Cont.	Exec.	%	Cont.	Exec.	%	Cont.	Exec.	%
Clinica Médica	*	158		*	130		*	78		*			*			*			*	366	
Clinica Cirurgica	*	94		*	98		*	115		*			*			*			*	307	
Clinica Obstétrica	*	1		*	7		*	27		*			*			*			*	35	
Clinica Pediátrica	*	24		*	32		*	61		*			*			*			*	117	
UTI Adulto	*	12		*	12		*	16		*			*			*			*	40	
UTI Pediatrica	*	15		*	11		*	9		*			*			*			*	35	
UTI Neonatal	*	9		*	13		*	9		*			*			*			*	31	
<b>TOTAL</b>	<b>291</b>	<b>277</b>	<b>95</b>	<b>291</b>	<b>267</b>	<b>92</b>	<b>291</b>	<b>281</b>	<b>97</b>	<b>291</b>	<b>0</b>	<b>0</b>	<b>291</b>	<b>0</b>	<b>0</b>	<b>291</b>	<b>0</b>	<b>0</b>	<b>1.746</b>	<b>825</b>	<b>47</b>

1004

**Alisson Gomes**  
 Diretor Adm. Financeiro  
 CRA 6 0143  
 H.R.P.T

**Edson Gonçalves Primo**  
 Diretor Hospitalar  
 Hospital Regional Público da Transamazônica

MAPA COMPARATIVO DAS METAS FÍSICAS CONTRATADAS / EXECUTADAS PELAS ALTAS HOSPITALARES (CLÍNICAS ESPECIALIZADAS)

CONTRATO 005/2017 - HOSPITAL REGIONAL DA TRANSAMAZÔNICA - HRT (ALTAMIRA) - JANEIRO DE 2021 À DEZEMBRO DE 2021



ESPECIALIDADES	TOTAL 1º SEMESTRE			TOTAL 2º SEMESTRE			TOTAL ANUAL		
	Cont.	Exec.	%	Cont.	Exec.	%	Cont.	Exec.	%
Clínica Médica	*	1.032	0	*	366	0	*	1398	
Clínica Cirúrgica	*	345	0	*	307	0	*	652	
Clínica Obstétrica	*	17	0	*	35	0	*	52	
Clínica Pediátrica	*	152	0	*	117	0	*	269	
UTI Adulto	*	94	0	*	40	0	*	134	
UTI Pediátrica	*	67	0	*	35	0	*	102	
UTI Neonatal	*	57	0	*	31	0	*	88	
<b>TOTAL</b>	<b>1.746</b>	<b>1.546</b>	<b>89</b>	<b>1.746</b>	<b>825</b>	<b>47</b>	<b>3.492</b>	<b>2.371</b>	<b>68</b>

Alisson Gomes  
Diretor Administrativo -  
CBA 6.0143  
H.R.P.T

Edson Gonçalves Primo  
Diretor Hospitalar  
Hospital Regional Público da Transamazônica

MAPA COMPARATIVO DAS METAS FÍSICAS CONTRATADA / EXECUTADA REFERENTES A **URGENCIA E EMERGENCIA**

CONTRATO 005/2017 - HOSPITAL REGIONAL DA TRANSMAZÔNICA - HRT (ALTAMIRA) - JANEIRO DE 2021 À DEZEMBRO DE 2021



ATENDIMENTOS	JANEIRO	FEVEREIRO	MARÇO	ABRIL	MAIO	JUNHO	1º SEMESTRE
	Execut.	478	384	473	411	368	349
<b>Urgência / Emergência</b>	<b>478</b>	<b>384</b>	<b>473</b>	<b>411</b>	<b>368</b>	<b>349</b>	<b>2.463</b>

ATENDIMENTOS	JULHO	AGOSTO	SETEMBRO	OUTUBRO	NOVEMBRO	DEZEMBRO	2º SEMESTRE
	Execut.	424	362	407	Execut.	Execut.	Execut.
<b>Urgência / Emergência</b>	<b>424</b>	<b>362</b>	<b>407</b>	<b>Execut.</b>	<b>Execut.</b>	<b>Execut.</b>	<b>1.193</b>

**Edson Gonçalves Primo**  
Diretor Hospitalar  
Hospital Regional Público da Transamazônia

**Alisson Gomes**  
Diretor Adm. Financeiro  
CRA. 6.0143  
C.R.P.T



MAPA COMPARATIVO DAS METAS FÍSICAS CONTRATADA / EXECUTADA REFERENTES A **URGENCIA E EMERGENCIA**  
CONTRATO 005/2017 - HOSPITAL REGIONAL DA TRANSAMAZÔNICA - HRT (ALTAMIRA) - JANEIRO DE 2021 À DEZEMBRO DE 2021

ATENDIMENTOS	1º SEMESTRE	2º SEMESTRE	TOTAL ANUAL 2020
	Executado	Executado	Execut.
Urgência / Emergência	2.463	1.193	3.656

*Alisson Gomes*  
Diretor Adm. Financeiro  
CRA. 6.0143  
H.R.P.T

*Edson Gonçalves Primo*  
Diretor Hospitalar  
Hospital Regional Público da Transamazônica



MAPA COMPARATIVO DAS METAS FÍSICAS CONTRATADA / EXECUTADA REFERENTES A **CIRURGIAS REALIZADAS**



CONTRATO 005/2017 - HOSPITAL REGIONAL DA TRANSAMAZÔNICA - HRT (ALTAMIRA) - JANEIRO DE 2021 À DEZEMBRO DE 2021

Distribuição	JANEIRO			FEVEREIRO			MARÇO			ABRIL			MAIO			JUNHO			TOTAL 1º SEMESTRE		
	Eletiva	Urgent.	TOTAL	Eletiva	Urgent.	TOTAL	Eletiva	Urgent.	TOTAL	Eletiva	Urgent.	TOTAL	Eletiva	Urgent.	TOTAL	Eletiva	Urgent.	TOTAL	Eletiva	Urgent.	TOTAL
Cir. Realizada	202	99	301	202	95	297	152	117	269	105	131	236	115	82	197	112	68	180	888	592	1.480

Distribuição	JULHO			AGOSTO			SETEMBRO			OUTUBRO			NOVEMBRO			DEZEMBRO			TOTAL 2º SEMESTRE		
	Eletiva	Urgent.	TOTAL	Eletiva	Urgent.	TOTAL	Eletiva	Urgent.	TOTAL	Eletiva	Urgent.	TOTAL	Eletiva	Urgent.	TOTAL	Eletiva	Urgent.	TOTAL	Eletiva	Urgent.	TOTAL
Cir. Realizada	217	120	337	233	82	315	137	184	321										587	386	973

*Alisson Gomes*  
 Alisson Gomes  
 Diretor Adm. Financeiro  
 CAA. 6.0143  
 H.R.P.T

*Edson Gonçalves Primo*  
 Edson Gonçalves Primo  
 Diretor Hospitalar  
 Hospital Regional Público da Transamazônica.

MAPA COMPARATIVO DAS METAS FÍSICAS CONTRATADA / EXECUTADA REFERENTES A CIRURGIAS REALIZADAS

CONTRATO 005/2017 - HOSPITAL REGIONAL DA TRANSAMAZÔNICA - HRT (ALTAMIRA) - JANEIRO DE 2021 À DEZEMBRO DE 2021

Distribuição	TOTAL 1º SEMESTRE			TOTAL 2º SEMESTRE			TOTAL ANUAL		
	Eletiva	Urgent.	TOTAL	Eletiva	Urgent.	TOTAL	Eletiva	Urgent.	TOTAL
Cir. Realizada	888	592	1.480	587	386	973	1.475	978	2.453

*Alisson Gomes*  
 Diretor Adm. Financeiro  
 CRA 6.0143  
 H.R.P.T

*Edson Gonçalves Primo*  
 Diretor Hospitalar  
 Hospital Regional da Transamazônica

MAPA COMPARATIVO DAS METAS FÍSICAS CONTRATADA / EXECUTADA DOS SERVIÇOS DE AMBULATÓRIOS

CONTRATO 0052017 - HOSPITAL REGIONAL DA TRANSMAMAZÔNICA - HRT (ALTAMBA) - JANEIRO 2021 A DEZEMBRO DE 2021

Especialidades	JANEIRO			FEVEREIRO			MARÇO			ABRIL			MAIO			JUNHO			1º SEMESTRE			
	1º Cons.	2º Cons.	Total	1º Cons.	2º Cons.	Total	1º Cons.	2º Cons.	Total	1º Cons.	2º Cons.	Total	1º Cons.	2º Cons.	Total	1º Cons.	2º Cons.	Total	1º Cons.	2º Cons.	Total	
Neurologia	63	182	245	9	300	309	10	81%	130	300	430%	2	300	302	114	108	222	300	77%	416	674	1.090
Gastroenter.	22	29	51	70	70	140	4	73%	25	70	36%	0	70	70	0	0	0	70	77%	87	109	196
Cir. Pedítrica	13	42	55	80	80	160	0	69%	11	80	15%	0	80	80	24	9	33	80	41%	69	138	226
Infectologia	17	34	51	40	40	80	0	126%	1	40	0%	0	40	40	31	15	46	40	119%	66	78	144
Hematologista	20	30	50	45	45	90	0	111%	14	45	53%	0	45	45	14	31	45	45	69%	66	94	150
Rumatólogia	19	48	67	45	45	90	0	109%	0	45	0%	0	45	45	39	33	72	45	169%	100	143	243
Urologia	26	41	67	80	80	160	0	84%	41	80	68%	0	80	80	0	0	80	80	100%	172	138	310
Traumatologia	76	209	285	300	300	600	5	95%	124	300	67%	0	300	300	0	0	300	300	97%	470	581	1.051
Prismologia	18	47	65	65	65	130	0	100%	17	65	65%	0	65	65	19	50	69	65	69%	86	194	280
Ginecologia	59	67	126	140	140	280	3	99%	58	140	140%	0	140	140	50	49	99	140	76%	159	151	290
Mastologia	16	52	68	80	80	160	4	78%	35	80	49%	2	80	80	2	2	40	80	0%	89	23	112
Oncologia	26	55	81	150	150	300	3	54%	0	150	0%	0	150	150	7	4	150	150	77%	124	159	276
Cardiologia	39	99	138	150	150	300	3	92%	86	150	49%	0	150	150	29	16	150	150	27%	131	109	239
Pediatria	0	0	0	60	60	120	0	0%	16	60	27%	0	60	60	67	40	110	150	69%	206	333	619
Clinica Médica	0	0	0	20	20	40	0	0%	0	20	0%	0	20	20	0	0	20	20	16%	69	100	158
Endocrinologia	21	77	98	80	80	160	3	123%	15	74	49%	0	80	80	0	0	80	80	16%	142	229	371
Nefrologia	2	35	37	50	50	100	0	74%	3	50	32%	0	50	50	4	4	50	50	62%	61	102	163
Clonias Vasculares	45	29	74	80	80	160	2	93%	15	80	20%	0	80	80	0	0	80	80	93%	137	91	228
Clonias Geral	48	07	115	131	131	262	3	68%	156	131	101%	0	131	131	13	53	166	131	155%	160	474	640
Otorrinolaring.	18	44	62	60	60	120	0	103%	44	27	71%	0	60	60	37	40	77	60	138%	139	144	282
<b>TOTAL</b>	<b>596</b>	<b>1.187</b>	<b>1.743</b>	<b>2.036</b>	<b>2.036</b>	<b>4.072</b>	<b>58</b>	<b>86</b>	<b>653</b>	<b>451</b>	<b>1.104</b>	<b>6</b>	<b>2.036</b>	<b>2.036</b>	<b>390</b>	<b>373</b>	<b>763</b>	<b>2.036</b>	<b>37</b>	<b>992</b>	<b>864</b>	<b>3.028</b>
<b>TOTAL GERAL</b>	<b>1.743</b>	<b>1.743</b>	<b>1.743</b>	<b>2.036</b>	<b>2.036</b>	<b>4.072</b>	<b>58</b>	<b>86</b>	<b>1.104</b>	<b>451</b>	<b>1.104</b>	<b>6</b>	<b>2.036</b>	<b>2.036</b>	<b>390</b>	<b>373</b>	<b>763</b>	<b>2.036</b>	<b>37</b>	<b>992</b>	<b>864</b>	<b>3.028</b>

Especialidades	JULHO			AGOSTO			SETEMBRO			OUTUBRO			NOVEMBRO			DEZEMBRO			2º SEMESTRE			
	1º Cons.	2º Cons.	Total	1º Cons.	2º Cons.	Total	1º Cons.	2º Cons.	Total	1º Cons.	2º Cons.	Total	1º Cons.	2º Cons.	Total	1º Cons.	2º Cons.	Total	1º Cons.	2º Cons.	Total	
Neurologia	125	120	245	300	300	600	33	89%	265	300	69%	27	300	300	0%	300	300	300	0%	300	300	775
Gastroenter.	22	24	46	70	70	140	5	68%	62	70	79%	7	70	70	0%	70	70	70	0%	70	70	162
Cir. Pedítrica	40	19	59	80	80	160	8	74%	32	44	55%	34	29	63	0%	80	80	80	0%	80	80	162
Infectologia	24	26	50	40	40	80	9	125%	15	4	19%	40	5	46%	16	35	52	40	0%	40	40	89
Hematologista	19	21	40	45	45	90	7	89%	8	15	23%	17	17	34	45	6	76%	45	0%	45	45	121
Rumatólogia	41	32	73	45	45	90	4	103%	31	37	68%	20	48	68	45	7	151%	45	0%	45	45	97
Urologia	36	3	39	80	80	160	1	49%	50	41	81%	29	30	59	80	6	74%	80	0%	80	80	162
Traumatologia	201	102	303	300	300	600	33	101%	169	300	69%	100	156	262	300	37	81%	300	0%	300	300	631
Prismologia	19	37	56	65	65	130	6	69%	32	29	60%	22	35	57	65	4	68%	65	0%	65	65	131
Ginecologia	92	35	127	140	140	280	13	91%	61	57	91%	54	62	116	140	15	97%	140	0%	140	140	280
Mastologia	57	10	67	90	90	180	6	84%	36	37	73%	73	90	7	81%	31	35	66	90	0%	90	180
Oncologia	31	23	54	150	150	300	12	30%	31	17	48%	150	9	32%	49	19	68%	150	0%	150	150	300
Cardiologia	91	43	134	150	150	300	13	89%	63	57	125%	54	82	136	150	19	91%	150	0%	150	150	300
Pediatria	31	16	47	60	60	120	6	78%	16	23	41	60	7	69%	33	24	57	60	0%	60	60	120
Clinica Médica	7	11	18	20	20	40	0	69%	28	20	50%	17	25	42	20	0	200%	20	0%	20	20	40
Endocrinologia	59	32	91	80	80	160	7	116%	61	38	89%	80	12	124%	22	55	77	80	0%	80	80	160
Nefrologia	27	10	37	50	50	100	11	74%	40	11	51%	50	0	102%	26	18	44	50	0%	50	50	100
Clonias Vasculares	53	17	70	80	80	160	11	69%	26	37	63%	63	80	12	79%	31	39	70	80	0%	80	160
Clonias Geral	45	56	101	131	131	262	0	77%	64	79	143%	131	13	111%	131	13	111%	131	0%	131	131	262
Otorrinolaring.	44	30	74	60	60	120	7	123%	49	25	74%	60	9	15%	60	60	60	60	0%	60	60	120
<b>TOTAL</b>	<b>1.064</b>	<b>676</b>	<b>1.740</b>	<b>2.036</b>	<b>2.036</b>	<b>4.072</b>	<b>202</b>	<b>85,5</b>	<b>973</b>	<b>845</b>	<b>1.818</b>	<b>779</b>	<b>1.066</b>	<b>1.815</b>	<b>2.036</b>	<b>103</b>	<b>91</b>	<b>2.036</b>	<b>0</b>	<b>0</b>	<b>0</b>	<b>2.036</b>
<b>TOTAL GERAL</b>	<b>1.740</b>	<b>1.740</b>	<b>1.740</b>	<b>2.036</b>	<b>2.036</b>	<b>4.072</b>	<b>202</b>	<b>85,5</b>	<b>1.818</b>	<b>845</b>	<b>1.815</b>	<b>779</b>	<b>1.066</b>	<b>1.815</b>	<b>2.036</b>	<b>103</b>	<b>91</b>	<b>2.036</b>	<b>0</b>	<b>0</b>	<b>0</b>	<b>2.036</b>

Alisson Gomes  
Diretor Adm. Financeiro  
CRA 6.0143  
H.R.P.T

Edson Gonçalves Primo  
Diretor Hospitalar  
Hospital Regional Público de Transamazônica



MAPA COMPARATIVO DAS METAS FÍSICAS CONTRATADA / EXECUTADA DOS SERVIÇOS DE AMBULATÓRIOS

CONTRATO 005/2017 - HOSPITAL REGIONAL DA TRANSAMAZÔNICA - HRT (ALTAMIRA) - JANEIRO 2021 À DEZEMBRO DE 2021

Especialidades	1º SEMESTRE						2º SEMESTRE						TOTAL ANUAL					
	1ª Cons.	2ª Cons.	Total	Cont.	Abs.	%	1ª Cons.	2ª Cons.	Total	Cont.	Abs.	%	1ª Cons.	2ª Cons.	Total	Cont.	Abs.	%
	Neurologia	416	674	1.090	1.800	60	61%	385	390	775	1.800	111	0%	801	1.064	1.865	"	171
Gastroenter.	87	109	196	420	15	47%	87	95	182	420	22	43%	174	204	378	"	37	90%
Cir. Pediátrica	88	138	226	480	16	47%	106	92	198	480	15	41%	194	230	424	"	31	88%
Infectologia	66	78	144	240	9	60%	55	66	121	240	21	50%	121	144	265	"	30	110%
Hematologia	96	94	190	270	5	70%	115	77	192	270	17	71%	211	171	382	"	22	141%
Reumatologia	100	143	243	270	6	90%	92	117	209	270	23	77%	192	260	452	"	29	167%
Urologia	172	138	310	480	9	65%	115	77	192	480	17	40%	287	215	502	"	26	105%
Traumatologia	470	581	1.051	1.800	19	58%	467	364	831	1.800	104	46%	937	945	1.882	"	123	105%
Pneumologia	96	194	290	390	6	74%	73	100	173	390	16	44%	169	294	463	"	22	119%
Ginecologia	194	227	421	840	16	50%	207	174	381	840	49	45%	401	401	802	"	65	95%
Mastologia	124	152	276	540	9	51%	124	91	215	540	24	40%	248	243	491	"	33	91%
Oncologia	131	108	239	900	16	27%	111	59	170	900	21	19%	242	167	409	"	37	45%
Cardiologia	286	333	619	900	30	69%	213	182	395	900	50	44%	499	515	1.014	"	80	113%
Pediatria	58	100	158	360	9	44%	82	63	145	360	24	40%	140	163	303	"	33	84%
Clínica Médica	0	80	80	120	0	67%	52	58	110	120	0	92%	52	138	190	"	0	158%
Endocrinologia	142	229	371	480	19	77%	142	125	267	480	29	56%	284	354	638	"	48	133%
Nefrologia	61	102	163	300	0	54%	93	39	132	300	0	44%	154	141	295	"	0	98%
Cirurgia Vasculiar	137	91	228	480	9	48%	110	93	203	480	23	42%	247	184	431	"	32	90%
Cirurgia Geral	166	474	640	786	19	81%	143	247	390	786	31	50%	309	721	1.030	"	50	131%
Otorrinolaring.	138	144	282	360	17	78%	115	102	217	360	25	60%	253	246	499	"	42	138%
<b>TOTAL</b>	<b>3.028</b>	<b>4.189</b>	<b>7.217</b>	<b>12.216</b>	<b>289</b>	<b>59%</b>	<b>2.816</b>	<b>2.587</b>	<b>5.403</b>	<b>12.216</b>	<b>627</b>	<b>44%</b>	<b>7.217</b>	<b>5.403</b>	<b>12.620</b>	<b>24.432</b>	<b>911</b>	<b>52</b>
<b>TOTAL GERAL</b>																		

*Alisson Gomes*  
 Diretor/Adm. Financeiro  
 CRA. 6.0143  
 H.R.P.T

*Edson Gonçalves Primo*  
 Diretor Hospitalar  
 Hospital Regional Público da Transamazônica

MAPA COMPARATIVO DAS METAS FÍSICAS CONTRATADA / EXECUTADA PELO SERVIÇO PÚBLICO TERAPIÚTICO - S&DT - INTERIÃO  
 CONTRATO 005/2017 - HOSPITAL REGIONAL DA TRANSMAMAZÔNICA - HRT (ALTAMIRA) - JANEIRO 2021 À DEZEMBRO DE 2021

ESPECIALIDADE	JANIEIRO			FEBRERO			MARÇO			ABRIL			MAIO			JUNHO			1º SEMESTRE			
	Contr.	Exec.	%	Contr.	Exec.	%	Contr.	Exec.	%	Contr.	Exec.	%	Contr.	Exec.	%	Contr.	Exec.	%	Contr.	Exec.	%	
Análise Clínica	12003	16737		21462	21015		23232	20115		10540	8		90347	0		#VALORI	114	0	#VALORI	114	0	#VALORI
Patologia Clínica	35	20		31	20		23	20		0	0		0	0		#VALORI	0	0	#VALORI	0	0	#VALORI
Rio X	668	650		609	469		606	469		306	306		2592	0		#VALORI	2592	0	#VALORI	2592	0	#VALORI
Tomografia Computadorizada	435	433		474	446		498	446		383	383		2171	0		#VALORI	2171	0	#VALORI	2171	0	#VALORI
Mamografia	0	0		0	0		0	0		0	0		0	0		#VALORI	0	0	#VALORI	0	0	#VALORI
Ultrasonografia	37	38		37	38		41	38		35	35		185	0		#VALORI	185	0	#VALORI	185	0	#VALORI
Endoscopia	8	18		12	9		16	9		19	19		56	0		#VALORI	56	0	#VALORI	56	0	#VALORI
Ecocardiograma Dopler	18	12		15	10		10	10		13	13		78	0		#VALORI	78	0	#VALORI	78	0	#VALORI
EEG	4	1		1	2		3	2		3	3		11	0		#VALORI	11	0	#VALORI	11	0	#VALORI
ECG	89	6		5	6		110	6		127	127		235	0		#VALORI	235	0	#VALORI	235	0	#VALORI
Ergometria	0	0		0	0		0	0		0	0		0	0		#VALORI	0	0	#VALORI	0	0	#VALORI
Hidr.	2	0		2	0		4	0		4	4		8	0		#VALORI	8	0	#VALORI	8	0	#VALORI
Desfibrilhador Orsaa	0	0		0	0		0	0		0	0		0	0		#VALORI	0	0	#VALORI	0	0	#VALORI
Resonância Magnética	10	6		7	9		4	9		1	1		33	0		#VALORI	33	0	#VALORI	33	0	#VALORI
Mapa	0	0		0	0		0	0		0	0		0	0		#VALORI	0	0	#VALORI	0	0	#VALORI
Hemodinâmica	49	0		0	0		0	0		0	0		49	0		#VALORI	49	0	#VALORI	49	0	#VALORI
Hemodinâmica	144	216		167	105		155	105		152	152		774	0		#VALORI	774	0	#VALORI	774	0	#VALORI
<b>TOTAL</b>	<b>0</b>	<b>14.032</b>	<b>0</b>	<b>22.802</b>	<b>0</b>	<b>#DIV/0!</b>	<b>24.702</b>	<b>0</b>	<b>#DIV/0!</b>	<b>19.591</b>	<b>0</b>	<b>#DIV/0!</b>	<b>95.693</b>	<b>0</b>	<b>#VALORI</b>	<b>95.693</b>	<b>0</b>	<b>#VALORI</b>	<b>95.693</b>	<b>0</b>	<b>#VALORI</b>	

ESPECIALIDADE	JULHO/18			AGOSTO/18			SETEMBRO/18			OUTUBRO/18			NOVEMBRO/18			DEZEMBRO/18			2º SEMESTRE			
	Contr.	Exec.	%	Contr.	Exec.	%	Contr.	Exec.	%	Contr.	Exec.	%	Contr.	Exec.	%	Contr.	Exec.	%	Contr.	Exec.	%	
Análise Clínica	18708	14.714		13235	13235		13235	13235		46167	149		46167	149		#VALORI	149	0	#VALORI	149	0	#VALORI
Patologia Clínica	44	53		42	42		438	42		1.389	1.389		1.389	1.389		#VALORI	1.389	0	#VALORI	1.389	0	#VALORI
Rio X	522	429		491	431		491	431		1.506	1.506		1.506	1.506		#VALORI	1.506	0	#VALORI	1.506	0	#VALORI
Tomografia Computadorizada	684	431		1	1		1	1		1	1		1	1		#VALORI	1	0	#VALORI	1	0	#VALORI
Mamografia	0	0		0	0		0	0		0	0		0	0		#VALORI	0	0	#VALORI	0	0	#VALORI
Ultrasonografia	36	68		60	60		60	60		144	144		144	144		#VALORI	144	0	#VALORI	144	0	#VALORI
Endoscopia	22	13		14	16		14	16		49	49		49	49		#VALORI	49	0	#VALORI	49	0	#VALORI
Ecocardiograma Dopler	20	16		16	16		16	16		52	52		52	52		#VALORI	52	0	#VALORI	52	0	#VALORI
EEG	1	5		3	3		3	3		9	9		9	9		#VALORI	9	0	#VALORI	9	0	#VALORI
ECG	155	132		122	122		122	122		409	409		409	409		#VALORI	409	0	#VALORI	409	0	#VALORI
Ergometria	0	0		0	0		0	0		0	0		0	0		#VALORI	0	0	#VALORI	0	0	#VALORI
Hidr.	1	4		2	2		2	2		7	7		7	7		#VALORI	7	0	#VALORI	7	0	#VALORI
Desfibrilhador Orsaa	0	0		0	0		0	0		0	0		0	0		#VALORI	0	0	#VALORI	0	0	#VALORI
Resonância Magnética	7	10		12	12		12	12		29	29		29	29		#VALORI	29	0	#VALORI	29	0	#VALORI
Mapa	0	0		0	0		0	0		0	0		0	0		#VALORI	0	0	#VALORI	0	0	#VALORI
Hemodinâmica	0	0		0	0		0	0		0	0		0	0		#VALORI	0	0	#VALORI	0	0	#VALORI
Hemodinâmica	143	173		206	206		206	206		522	522		522	522		#VALORI	522	0	#VALORI	522	0	#VALORI
<b>TOTAL</b>	<b>0</b>	<b>19.743</b>	<b>0</b>	<b>16.048</b>	<b>0</b>	<b>#DIV/0!</b>	<b>0</b>	<b>0</b>	<b>#DIV/0!</b>	<b>0</b>	<b>0</b>	<b>#DIV/0!</b>	<b>0</b>	<b>0</b>	<b>#DIV/0!</b>	<b>50.423</b>	<b>0</b>	<b>#VALORI</b>	<b>50.423</b>	<b>0</b>	<b>#VALORI</b>	

Edson Gonçalves Primo  
 Diretor Hospitalar  
 Hospital Regional Público de Transamazônica

Alisson P. Gomes  
 Diretor Adm. Financeiro  
 CRA 6.0143  
 H.R.P.T

MAPA COMPARATIVO DAS METAS FÍSICAS CONTRATADA / EXECUTADA PELO SERVIÇO APOIO DIAGNÓSTICO TERAPEUTICO - SADT - INTERNO  
 CONTRATO 006/2017 - HOSPITAL REGIONAL DA TRANSMAMAZÔNICA - HRT (ALTAMIRA) - JANEIRO 2021 À DEZEMBRO DE 2021

ESPECIALIDADE	1º SEMESTRE				2º SEMESTRE				TOTAL ANUAL			
	Contr.	Exec.	ABS	%	Contr.	Exec.	ABS	%	Contr.	Exec.	ABS	%
Análise Clínicas	#VALOR!	90.347	0	#VALOR!	#VALOR!	46.157	0	#VALOR!	#VALOR!	136.504	0	#VALOR!
Patologia Clínica	#VALOR!	114	0	#VALOR!	#VALOR!	149	0	#VALOR!	#VALOR!	263	0	#VALOR!
Raio X	#VALOR!	2.592	0	#VALOR!	#VALOR!	1.389	0	#VALOR!	#VALOR!	3.981	0	#VALOR!
Tomografia Computadorizada	#VALOR!	2.171	0	#VALOR!	#VALOR!	1.506	0	#VALOR!	#VALOR!	3.677	0	#VALOR!
Mamografia	#VALOR!	0	0	#VALOR!	#VALOR!	1	0	#VALOR!	#VALOR!	1	0	#VALOR!
Ultrassonografia	#VALOR!	185	0	#VALOR!	#VALOR!	144	0	#VALOR!	#VALOR!	329	0	#VALOR!
Endoscopia	#VALOR!	66	0	#VALOR!	#VALOR!	49	0	#VALOR!	#VALOR!	115	0	#VALOR!
Ecocardiograma Dopler	#VALOR!	78	0	#VALOR!	#VALOR!	52	0	#VALOR!	#VALOR!	130	0	#VALOR!
EEG	#VALOR!	11	0	#VALOR!	#VALOR!	9	0	#VALOR!	#VALOR!	20	0	#VALOR!
ECG	#VALOR!	235	0	#VALOR!	#VALOR!	409	0	#VALOR!	#VALOR!	644	0	#VALOR!
Ergometria	#VALOR!	0	0	#VALOR!	#VALOR!	0	0	#VALOR!	#VALOR!	0	0	#VALOR!
Holler	#VALOR!	8	0	#VALOR!	#VALOR!	7	0	#VALOR!	#VALOR!	15	0	#VALOR!
Desintometria Óssea	#VALOR!	0	0	#VALOR!	#VALOR!	0	0	#VALOR!	#VALOR!	0	0	#VALOR!
Ressonância Magnética	#VALOR!	33	0	#VALOR!	#VALOR!	29	0	#VALOR!	#VALOR!	62	0	#VALOR!
Mapa	#VALOR!	0	0	#VALOR!	#VALOR!	0	0	#VALOR!	#VALOR!	0	0	#VALOR!
Hemodialíse	#VALOR!	49	0	#VALOR!	#VALOR!	0	0	#VALOR!	#VALOR!	49	0	#VALOR!
Hemoterapia	#VALOR!	774	0	#VALOR!	#VALOR!	522	0	#VALOR!	#VALOR!	1.296	0	#VALOR!
<b>TOTAL</b>	<b>#VALOR!</b>	<b>96.663</b>	<b>0</b>	<b>#VALOR!</b>	<b>#VALOR!</b>	<b>50.423</b>	<b>0</b>	<b>#VALOR!</b>	<b>#VALOR!</b>	<b>147.086</b>	<b>0</b>	<b>#VALOR!</b>

*Alisson Gomes*  
 Diretor Adm. Financeiro  
 CRA. 6.0143  
 H.R.P.T

*Edson Gonçalves Primo*  
 Diretor Hospitalar  
 Hospital Regional Pública da Transamazônica

MAPA COMPARATIVO DAS METAS CONTRATADAS/EXECUTADAS DE UNIDADE DE TERAPIA INTENSIVA - UTI

CONTRATO 005/2017 - DO HOSP. REGIONAL DA TRANSAMAZÔNICA - ALTAMIRA - JANEIRO 2021 À DEZEMBRO DE 2021

ESPECIFICIDADES	Nº de leito Programado	JANEIRO			FEVEREIRO			MARÇO			ABRIL			MAIO			JUNHO			1º SEMESTRE		
		Salda	Média de Permanência	Paciente/dia	Salda	Média de Permanência	Paciente/dia	Salda	Média de Permanência	Paciente/dia	Salda	Média de Permanência	Paciente/dia	Salda	Média de Permanência	Paciente/dia	Salda	Média de Permanência	Paciente/dia	Salda	Média de Permanência	Paciente/dia
UTI ADULTO	9	13	17	224	20	13	253	19	13	254	14	16	225	17	14	244	10	27	270	93	16	1.470
UTI PEDIÁTRICA	5	5	24	122	2	56	111	19	7	135	5	20	98	15	7	104	9	12	108	55	12	678
UTI - NEONATAL	5	2	103	205	1	151	151	9	19	175	12	16	197	9	21	192	10	18	178	43	26	1.098

Fonte: Contrato de Gestão SESPA - PRO-SAUDE  
Relatório de Produção HRRPGV - PRO-SAUDE - OSS

ESPECIFICIDADES	Nº de leito Programado	JULHO			AGOSTO			SETEMBRO			OUTUBRO			NOVEMBRO			DEZEMBRO			2º SEMESTRE		
		Salda	Média de Permanência	Paciente/dia	Salda	Média de Permanência	Paciente/dia	Salda	Média de Permanência	Paciente/dia	Salda	Média de Permanência	Paciente/dia	Salda	Média de Permanência	Paciente/dia	Salda	Média de Permanência	Paciente/dia	Salda	Média de Permanência	Paciente/dia
UTI ADULTO	9	12	18	220	12	15	201	16	18	283										40	18	704
UTI PEDIÁTRICA	5	15	6	97	11	8	94	9	12	105										35	8	296
UTI - NEONATAL	5	9	22	195	13	20	210	9	21	187										31	19	592

*Alisson Gomes*  
Diretor Adm. Financeiro  
CPA 6.014/3  
A.R.P.T

*Edson Gonçalves Primo*  
Diretor Hospitalar  
Hospital Regional Público da Transamazônica

MAPA COMPARATIVO DAS METAS CONTRATADAS/EXECUTADAS DE UNIDADE DE TERAPIA INTENSIVA - UTI

CONTRATO 005/2017 - DO HOSP. REGIONAL DA TRANSAMAZÔNICA - ALTAMIRA - JANEIRO 2021 À DEZEMBRO DE 2021

ESPECIFICIDADES	Nº de leito Programado	1º SEMESTRE			2º SEMESTRE			TOTAL GERAL		
		Saída	Média de Permanência	Paciente/dia	Saída	Média de Permanência	Paciente/dia	Média de Permanência	Paciente/dia	
UTI ADULTO	9	93	16	1.470	40	18	704	133	16	2.174
UTI PEDIATRICA	5	55	12	678	35	8	296	90	11	974
UTI - NEONATAL	5	43	26	1.098	31	19	592	74	23	1.690

Edson Gonçalves Primo  
Diretor Hospitalar  
Hospital Regional Público da Transamazônia

Alisson Gomes  
Diretor Adm. Financeiro  
CRA. 6.0143  
H.R.P.T



Hospital Regional  
Público da Transamazônica


**PRÓ-SAÚDE**  
ASSOCIAÇÃO BENEFICENTE DE  
ASSISTÊNCIA SOCIAL E HOSPITALAR

SECRETARIA DE  
SAÚDE PÚBLICA

GOVERNO DO  
**PARA**

### ATENDIMENTOS REALIZADOS PELO SERVIÇO SOCIAL- SETEMBRO 2021

Serviço Social	JAN	FEV	MAR	ABR	MAI	JUN	JUL	AGO	SET	OUT	NOV	DEZ
Atendimento Externo	443	685	402	1.258	1.334	908	717	400	441			
Atendimento nas Unidades	355	394	220	333	452	482	528	463	566			
Orientação TFD Unidades	202	71	80	60	129	255	201	102	201			
Atendimento Hemodiálise	-	826	817	877	882	927	873	880	825			
Orientação TFD Hemodiálise	-	53	99	97	107	100	86	129	90			
Orientação Transplante	-	-	-	-	-	-	-	-	-			
Visita Domiciliar	-	-	-	-	-	-	-	-	-			
Acompanhamento de óbitos	28	10	13	39	26	41	29	10	15			
<b>Total</b>	<b>1.028</b>	<b>2.039</b>	<b>1.631</b>	<b>2.664</b>	<b>2.930</b>	<b>2.713</b>	<b>2.434</b>	<b>1.984</b>	<b>2.138</b>			

  
Edson Gonçalves Primo  
Diretor Hospitalar  
Hospital Regional Público da Transamazônica

ALISSON GOMES  
Diretor Adm. Financeiro  
CRA 6.0143  
17/09/2021

www.prosaude.org.br • [administrativodir@hrtprosaude.org.br](mailto:administrativodir@hrtprosaude.org.br) • (93) 3515-8300  
Avenida Brigadeiro Eduardo Gomes, S/N, São Sebastião. CEP 68372-020 • Altamira (PA)  
Todos os serviços prestados pelo Hospital Regional Público da Transamazônica são gratuitos e integram o Sistema Único de Saúde (SUS)



SECRETARIA DE  
SAÚDE PÚBLICA



Altamira/PA, 01 de Setembro de 2021.

## Declaração

Declaramos para os devidos fins que a Comissão de Ética Médica do Hospital Regional Público da Transamazônica está em pleno funcionamento na instituição, realizando suas funções e reuniões conforme Regimento da Comissão de Ética Médica da instituição, que prevê reuniões sempre sob demanda.

Sem mais para o momento,

Atenciosamente,

**Bruna de Sousa Faustino**  
Presidente da Comissão – CRM: 010879/PA



SECRETARIA DE  
SAÚDE PÚBLICA



Altamira/PA, 01 de Setembro de 2021.

## Declaração

Declaramos para os devidos fins que a Comissão de Ética de Enfermagem do Hospital Regional Público da Transamazônica está em pleno funcionamento na instituição, realizando suas funções e reuniões conforme Regimento da Comissão de Ética de Enfermagem da instituição, que prevê reuniões sempre sob demanda.

Sem mais para o momento,

Atenciosamente,

*Serlia Batista Sardinha*  
**SERLIA BATISTA SARDINHA - COREN: 290766**  
Presidente da Comissão Ética Enfermagem - HRPT





SECRETARIA DE  
SAÚDE PÚBLICA



Ao Ilmo. Sr<sup>o</sup>.

**Waldecir Aranha Maia**

Diretor 10<sup>a</sup> Regional de Saúde e Proteção Social  
Secretaria de Estado de Saúde do Pará

PROTOCOLO DO	
Nº 013/SES/PA/ALTAMIRA	
VICESIDA	
Ass: Rosária	
Em: 06/10/21	
Horas: 13	Min: 37

Altamira/PA, 01 de Outubro de 2021.

## Declaração

Declaramos para os devidos fins que não houve notificação de reação adversa, durante o mês de Setembro de 2021, pelo Hospital Regional Público da Transamazônica.

Sem mais para o momento,

Atenciosamente,

**Edson Gonçalves Primo**  
Diretor Hospitalar

**Alisson Carlos Sousa Gomes**  
Diretor Adm/Financeiro

Pró Saúde - Hospital Regional de Altamira - PA



SECRETARIA DE  
SAÚDE PÚBLICA



Ao Ilmo. Srº.

**Waldecir Aranha Maia**

Diretor 10ª Regional de Saúde e Proteção Social  
Secretaria de Estado de Saúde do Pará

PROTOCOLO DO	
Nº 06/10/21	
NÍVERIDE	
De: <u>Rosario</u>	
Data: <u>06/10/21</u>	
Horas: <u>13</u> Min: <u>37</u>	


Altamira/PA, 01 de Outubro de 2021.


## Declaração

Declaramos pra os devidos fins que houve alteração na estrutura diretiva do Hospital Regional Público da Transamazônica, realizada no mês de Setembro de 2021, mais efetivamente a partir de 01/09/2021, onde o Sr. Marcelo de Oliveira Borges diretor Administrativo e Financeiro foi substituído pelo Sr. Alisson Carlos Sousa Gomes, que também atuará na função de DAF no HRPT.

Sem mais para o momento,

Atenciosamente,

  
**Edson Gonçalves Primo**  
Diretor Hospitalar

  
**Alisson Carlos Sousa Gomes**  
Diretor Adm/Financeiro

Pró Saúde - Hospital Regional de Altamira - PA

# GOVERNO DO ESTADO DO PARÁ

DOCUMENTO			PROTOCOLO ELETRÔNICO	
Espécie	Data	Número	Data	Número do Protocolo
OFÍCIO ESPECIAL	07/10/2021	Ofício 486-10-2021 - DIGE HRPT	07/10/2021 13:23	2021/1127786
Procedência:	SESPA			
Interessado:	HRPT - Hospital Regional Público da Transamazônica			
Assunto:	PATRIMÔNIO			
SubAssunto:				
Complemento:	Ofício 486-10-2021 - Aquisição de Bens Patrimoniáveis.			
Origem:	SESPA - HRPT - SP02			
Anexo/Sequencial:	1			



Processo Administrativo Eletrônico do Estado do Pará

Consulta de protocolo

<https://www.sistemas.pa.gov.br/consulta-protocolo/numero/2021/1127786>

0001



SECRETARIA DE  
SAÚDE PÚBLICA



Ofício nº 486/10-21 DIGE/HRPT

Altamira/PA, 06 de outubro de 2021.

À  
SESPA- Secretaria de Estado de Saúde do Pará  
Sr. Waldecir Aranha Maia  
Diretor do 10º Regional de Saúde e Proteção Social

Ref.: Aquisição de Bens Patrimoniáveis.

A PRÓ-SAÚDE ASSOCIAÇÃO BENEFICENTE DE ASSISTÊNCIA SOCIAL E HOSPITALAR, associação civil de direitos privados, sem fins lucrativos, beneficente, filantrópica, gerenciado HOSPITAL REGIONAL PÚBLICO DA TRANSAMAZÔNICA, vem através deste apresentar o Relatório de bens Patrimoniáveis adquiridos com recurso de custeio, no mês de Outubro de 2021, conforme segue:

QUANT.	BENS ADQUIRIDOS	VALOR UNID	VALOR TOTAL	TIPO
01	NOTBOOK SAMSUNG E30 CI3-1115G4W10 4 GB 1T	R\$ 3.899,00	R\$ 3.899,00	Recurso de Custeio

Desde já agradecemos.

Atenciosamente,

  
Edson Gonçalves Primo  
Diretor Hospitalar

  
Alisson Carlos Sousa Gomes  
Diretor Adm/Financeiro

Pró Saúde - Hospital Regional de Altamira - PA

# GOVERNO DO ESTADO DO PARÁ

DOCUMENTO			PROTOCOLO ELETRÔNICO	
Espécie	Data	Número	Data	Número do Protocolo
OFÍCIO ESPECIAL	30/09/2021	Ofício nº 465/09-2021 - DIGE HRPT	30/09/2021 10:16	2021/1090934
Procedência:	SESPA			
Interessado:	HRPT - Hospital Regional Público da Transamazônica			
Assunto:	CONTRATOS E CONVÊNIOS			
SubAssunto:				
Complemento:	Ofício nº 465-09-2021 - Disponibilização de Metas Pactuadas - Competência Novembro 2021			
Origem:	SESPA - HRPT - SP02			
Anexo/Sequencial:				



Processo Administrativo Eletrônico do Estado do Pará

Consulta de protocolo

<https://www.sistemas.pa.gov.br/consulta-protocolo/numero/2021/1090934>

2021/1090934



SECRETARIA DE  
SAÚDE PÚBLICA



Ofício nº 465/09-2021- DIGE/HRPT

Altamira/PA, 30 de Setembro de 2021.

Ao

**Ilmo. Sr. Waldecir Aranha Maia**

Diretor 10º CRS/ SESPA  
Secretaria de Estado de Saúde do Pará  
Altamira – PA

**Ref.: Disponibilização metas pactuadas – Competência Novembro/2021.**

Prezado Senhor,

O Hospital Regional Público da Transamazônica, vem através do presente, informar que em conformidade com a pactuação do contrato 005/2017, Aditivo Contratual e cláusula, colocam à disposição desta Central de Regulação para o agendamento/encaminhamento no mês de **Novembro de 2021**, os seguintes serviços:

1- **2.036 consultas ambulatoriais**, distribuídos da seguinte forma:

Especialidade	Qtde.
NEUROLOGIA	300
GASTROENTEROLOGIA	70
INFECTOLOGIA	40
UROLOGIA	80
TRAUMATOLOGIA	300
PNEUMOLOGIA	65
GINECOLOGIA	140
CARDIOLOGIA	150
PEDIATRIA	60
MÉDICA	20
CIRURGIA GERAL	131
NEFROLOGIA	50
OTORRINOLARINGOLOGIA	60
ENDOCRINOLOGIA	80
MASTOLOGIA	90
CIRURGIA PEDIÁTRICA	80
CIRURGIA VASCULAR	80
ONCOLOGIA	150
REUMATOLOGIA	45
HEMATOLOGIA	45
<b>Total</b>	<b>2.036</b>



SECRETARIA DE  
SAÚDE PÚBLICA



2- 10.625 exames de SADT, distribuídos da seguinte forma:

Exame	Qtde.
MAMOGRAFIA	126
HOLTER	34
MAPA	11
PATOLOGIA CLÍNICA	46
DENSITOMETRIA ÓSSEA	86
RESSONÂNCIA MAGNÉTICA	34
EEG (ELETROENCEFALOGRAMA)	80
ECG (ELETROCARDIOGRAMA)	115
ERGOMETRIA	0
RAIO X	1.092
ECOCARDIOGRAMA DOPLER	82
ULTRASSONOGRAFIA	252
TOMOGRAFIA COMPUTADORIZADA	552
ENDOSCOPIA	126
ANÁLISES CLÍNICAS	6.350
PAAF	13
HEMODIALISE	1.626
COLPOSCOPIA	40
EZT	40
<b>Total</b>	<b>10.705</b>

3- Atendimento de Urgência e Emergência referenciada:

Acolhimento dos pacientes referenciados e regulados para internação e/ou Cirurgia no Hospital durante 24 horas.

4- 97 leitos para gerar 291 saídos.

Sem mais para o momento, colocamo-nos a disposição sempre que for necessário e contamos com a vossa colaboração.

Atenciosamente,

  
**Edson Gonçalves Primo**  
Diretor Hospitalar

  
**Alisson Carlos Sousa Gomes**  
Diretor Adm/ Financeiro

Pró Saúde Hospital Regional de Altamira – PA

www.hrpt.org.br • contato@hrtprosaude.org.br • (93) 3515-8300

Avenida Brigadeiro Eduardo Gomes s/n. São Sebastião. CEP: 68372-020 • Altamira (PA)

10065



SECRETARIA DE  
SAÚDE PÚBLICA



# PESQUISA DE SATISFAÇÃO DO USUÁRIO

REFERÊNCIA: SETEMBRO – 2021





SECRETARIA DE  
SAÚDE PÚBLICA



# Relatório Mensal

Serviço de Atendimento ao Usuário



SECRETARIA DE  
SAÚDE PÚBLICA



## SUMÁRIO

01. Introdução	3
02. Atividade mensal	4
03. Análises das Ocorrências	7
04. Análises dos Elogios	7
05. Análises das Reclamações	8
06. Análises da Sugestão	9
07. Retorno das Ocorrências	9
08. Resultados das Pesquisas de Satisfação	10
09. Ações	11
10. Propostas para Implementação Mensal	12
11. Anexos	13
11.1. Mapa de Atendimento Diário	17
11.2. Resultado das Pesquisas de Satisfação	18
11.3. Descrição de Reclamações não registradas	19
11.4. Descrição de registros de Reclamações	20
11.5. Descrição de registro de sugestão	21
11.6. Descrição de registro de elogio	22



SECRETARIA DE  
SAÚDE PÚBLICA



## INTRODUÇÃO

O serviço de Atendimento ao Usuário – SAU é o setor destinado a ouvir e registrar os elogios, críticas, dúvidas e sugestões relacionadas aos usuários, acompanhantes e visitantes, sendo um canal de relacionamento direto entre o HRPT e seus usuários, tendo também como uma de suas atividades as pesquisas de satisfação, que são aplicadas diariamente nos setores: Ambulatório, Serviço de Pronto Atendimento, Serviço de Apoio Diagnóstico Terapêutico – SADT, Internação, UTI's e Hemodiálise, onde, a partir delas, mensalmente são obtidos dados estatísticos referentes ao grau de satisfação do usuário, dados estes, monitorados permanentemente.

O objetivo principal do Serviço é assegurar o atendimento humanizado pelos colaboradores dos serviços hospitalares aos usuários, de acordo com o preconizado pelo SUS, esse processo nos permite acompanhar o desempenho das áreas assistenciais e de apoio para manter nosso atendimento sempre focado nas necessidades e expectativas de todos que utilizam nossos serviços. Através deste relatório iremos estadar detalhadamente as atividades desenvolvidas pelo Serviço de Atendimento ao Usuário – SAU. Através deste relatório iremos estadar detalhadamente as atividades desenvolvidas pelo Serviço de Atendimento ao Usuário - SAU durante o mês de setembro de 2021.

## ATIVIDADE MENSAL

Durante este mês foram realizados 1.316 (mil trezentos e dezesseis) atendimentos divididos da seguinte forma:

ATENDIMENTOS DESENVOLVIDOS	SETEMBRO
Atendimentos em sala	126
Atendimento via Folder	95
Atendimentos ao leito	130
Pesquisas de satisfação	986

Fonte: Registro do Serviço de Atendimento ao Usuário, 01 a 30 de setembro/2021

Destes atendimentos alguns usuários emitiram sugestões, reclamações e elogios:

COMENTÁRIOS GERADOS	SETEMBRO
Elogio	83
Reclamação	8
Sugestão	4

Fonte: Registro do Serviço de Atendimento ao Usuário, 01 a 30 de setembro/2021

Quanto às pesquisas de satisfação, foram realizadas 1.060 (mil e sessenta), as quais foram distribuídas nos setores conforme tabela abaixo:

Período	Internação	SADT	Ambulatório	P. A.	Após Alta	Total
Janeiro	147	485	312	84	64	1092
Fevereiro	94	448	243	79	64	928
Março	84	387	215	57	61	804
Abril	46	140	1	80	64	331
Maiο	20	259	264	86	64	683
Junho	41	485	315	85	57	983
Julho	84	372	235	78	63	832
Agosto	109	463	242	74	98	986

<b>Setembro</b>	109	480	314	41	95	<b>983</b>
-----------------	-----	-----	-----	----	----	------------

Fonte: Registro do Serviço de Atendimento ao Usuário, 01 a 30 de setembro/2021

Abaixo o quantitativo por setor de usuários atendidos pelo HRPT durante o mês de setembro:

Período	Internação	SADT	Ambulatório	P. A.	Alta Hospitalar	Total
<b>Janeiro</b>	265	2303	1743	478	201	<b>4990</b>
<b>Fevereiro</b>	244	2212	1742	384	195	<b>4777</b>
<b>Março</b>	284	1833	1104	473	200	<b>3894</b>
<b>Abril</b>	262	813	9	411	170	<b>1665</b>
<b>Mai</b>	245	1336	763	368	199	<b>2911</b>
<b>Junho</b>	225	1554	1856	349	169	<b>4153</b>
<b>Julho</b>	304	1710	1740	424	226	<b>4404</b>
<b>Agosto</b>	258	2739	1818	362	222	<b>5399</b>
<b>Setembro</b>	290	2653	1845	407	243	<b>5438</b>

Fonte: Registro do Serviço de Atendimento ao Usuário, 01 a 30 de setembro/2021

Quanto às pesquisas de satisfação após alta hospitalar, atingiu 100% de satisfação, realizamos um total de entrevistas de satisfação de 95 (noventa e cinco) onde os usuários e acompanhantes que responderam enfatizaram o atendimento e a atenção ao usuário pelas equipes assistenciais de enfermagem e da Imagem.

Segue abaixo a tabela com a quantidade de pesquisas realizada e dividida de acordo com cada setor:

Período	Clínica Cirúrgica	Clínica Médica	Clínica pediátrica-GO/UTI's	Total
<b>Janeiro</b>	20	18	26	<b>64</b>
<b>Fevereiro</b>	20	18	26	<b>64</b>
<b>Março</b>	27	18	16	<b>61</b>



SECRETARIA DE SAÚDE PÚBLICA



<b>Abril</b>	26	18	20	<b>64</b>
<b>Mai</b>	28	20	16	<b>64</b>
<b>Junho</b>	20	18	19	<b>57</b>
<b>Julho</b>	22	18	23	<b>63</b>
<b>Agosto</b>	24	38	33	<b>95</b>
<b>Setembro</b>	24	48	26	<b>98</b>

Fonte: Registro do Serviço de Atendimento ao Usuário, 01 a 30 de setembro/2021

Neste mês totalizou 283 (duzentos e oitenta e três) saídas, sendo que 243 (duzentos e quarenta e três) foram alta hospitalar por setor:

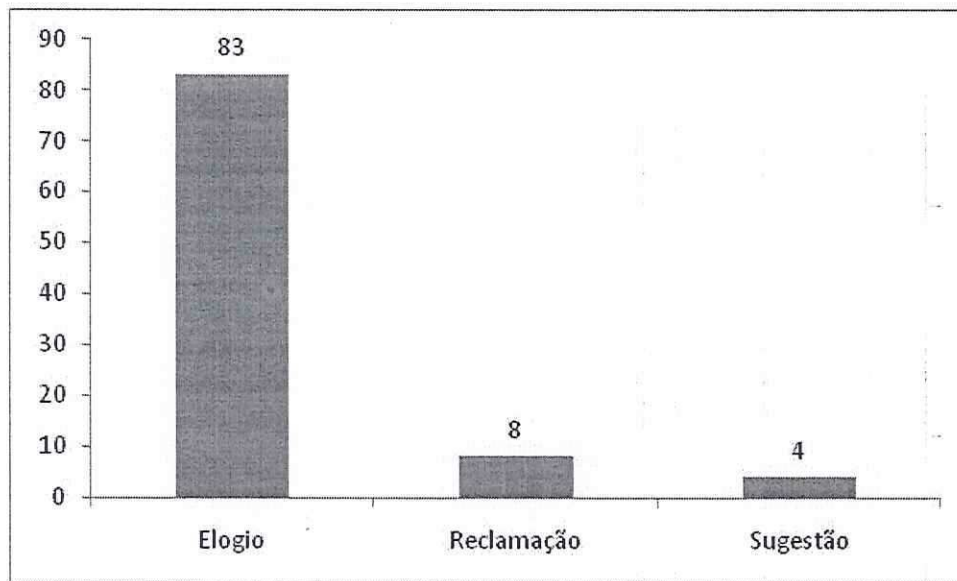
<b>Período</b>	<b>Clínica Cirúrgica</b>	<b>Clínica Médica</b>	<b>Clínica pediátrica - GO/UTI's</b>	<b>Total</b>
<b>Janeiro</b>	87	48	66	<b>201</b>
<b>Fevereiro</b>	96	49	50	<b>195</b>
<b>Março</b>	82	57	61	<b>200</b>
<b>Abril</b>	57	58	55	<b>170</b>
<b>Mai</b>	72	69	58	<b>199</b>
<b>Junho</b>	58	65	46	<b>169</b>
<b>Julho</b>	78	83	65	<b>226</b>
<b>Agosto</b>	95	61	66	<b>222</b>
<b>Setembro</b>	108	27	108	<b>243</b>

Fonte: Registro do Serviço de Atendimento ao Usuário, 01 a 30 de setembro/2021

Quanto aos exames externos foram realizados 11.368 (onze mil trezentos e sessenta e oito) sendo distribuídas no setor SADT. Referente às consultas médicas deram um total de 1.845 (um mil oitocentos e quarenta e cinco), conforme as tabelas acima a meta contratual de 10% em cada setor foi cumprida.

## ANÁLISE DAS OCORRÊNCIAS

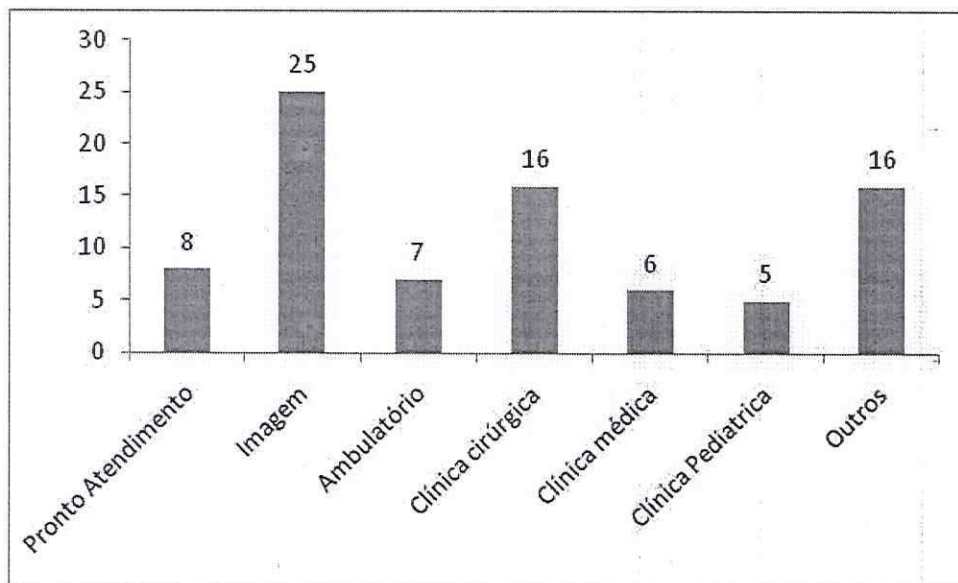
O Serviço de Atendimento ao Usuário registrou 95 (noventa e cinco) ocorrências, classificadas da seguinte forma: 83 (oitenta e três) registros de elogios, 8 (oito) registros de reclamações e 4 (quatro) de sugestões, onde tivemos a ascendência dos folders como origem da informação, o qual permanece sendo a forma mais utilizada de contato com o serviço de atendimento ao usuário – SAU.



Fonte: Registro do Serviço de Atendimento ao Usuário, 01 a 30 de setembro/2021

## ANÁLISE DOS ELOGIOS

Ao decorrer, os números de elogios depositados nas caixas de sugestões variam mensalmente. Os setores mais procedentes em elogios são: Pronto atendimento, Clínica médica e Clínica Cirúrgica.



Fonte: Registro do Serviço de Atendimento ao Usuário, 01 a 30 de setembro/2021

Todo o mês é feito pelo Serviço de Atendimento ao Usuário (SAU), divulgações dos colaboradores e setores mais elogiados pelos usuários, em um ranking disponibilizado na recepção central da unidade, onde **87 (oitenta e sete)** colaboradores no mês de julho foram homenageados, além de serem repassados os elogios via Interact SA aos coordenadores e líderes de cada colaborador, dando um incentivo a mais a eles.

## ANÁLISE DAS RECLAMAÇÕES

Relativo aos registros de reclamações foi registrado por acompanhantes e usuário externos e visitante, pertencentes aos municípios de Altamira, Uruará e Medicilândia com as seguintes causas e setores:

CAUSAS	Qtd.
Falta de informações repassadas pelo médico – Cirurgião Geral	1
Higienização do banheiro – Clínica Cirúrgica	1
Atenção ao usuário – Pronto Atendimento	1
Ausência de atendimento psicológico – Clínica Médica	1
Demora na internação – Pronto Atendimento	1





SECRETARIA DE  
SAÚDE PÚBLICA



Alimentação repetida	1
Disponibilização de maca – Clínica Cirúrgica	1
Falha na comunicação e atraso de cirurgia	1

Fonte: Registro do Serviço de Atendimento ao Usuário, 01 a 30 de setembro/2021

As demais atividades foram registradas no Livro interno do SAU e foram resolvidas imediatamente devido à equipe do SAU atuar em parceria com as diretorias e coordenações e tratando as problemáticas antes que gerem as insatisfações.

### ANÁLISE DAS SUGESTÕES

Os registros de sugestões foram registrados por acompanhantes internos e externo, pertencentes aos municípios de Altamira, Brasil Novo e Uruará, com as seguintes causas e setores, sendo que as devolutivas estão em anexo:

SUGESTÃO	Qtd.
Entrega de exame laboratorial	1
Preparação do alimento	1
Capacitação profissional para enfermagem – Clínica Médica	1
Mais profissionais da psicologia	1

Fonte: Registro do Serviço de Atendimento ao Usuário, 01 a 30 de setembro/2021

### RETORNO DAS OCORRÊNCIAS

De acordo com o Núcleo de Qualidade e Segurança do Paciente, o prazo para retorno da reclamação recebida após o cumprimento de todas as fases do registro: aceite, análise, aprovação e verificação totalizando 07 (sete) dias úteis, são de 48 (quarenta e oito) horas para cada etapa onde somente a de aceite possui o prazo de 24 (vinte e quatro) horas. O objetivo principal é



SECRETARIA DE  
SAÚDE PÚBLICA



aperfeiçoar o retorno fornecido ao usuário. Este mês dos 12 (doze) registros, sendo 8 (oito) reclamações e 4 (quatro) sugestões tiveram retorno, porém devido a dificuldade de sinal dos nossos usuários da zona rural, não conseguimos o contato 4 (quatro) usuários, nestes casos foi enviado um SMS institucional informando que o retorno do registro está disponível. Os registros foram analisados pelas Linhas de Comando e Diretorias responsáveis, bem como gerados Planos de Ação para resolver e/ou minimizar os problemas relatados pelos usuários. Permanecemos registrando no Interact SA (Sistema de Gestão Informatizado).

## RESULTADOS DAS PESQUISAS DE SATISFAÇÃO

No mês foram aplicados 986 (novecentos e oitenta e seis) questionários nos setores de Pronto Atendimento, Hemodiálise, Clínicas de Internação e pesquisas após Alta hospitalar via telefone. Os resultados finais das Pesquisas de Satisfação.

Setor	Jan%	Fev%	Mar%	Abr%	Mai%	Jun%	Jul%	Ago%	Set%
Internação	99,30	98,9	99,96	97,8	100	99,7	99,7	99,8	99,9
SADT	99,10	99,7	98,7	98,7	100	98,8	98,3	99,8	99,8
Pronto Atendimento	98,10	97,3	99,5	97,4	99,9	98,8	99,6	97,5	99,6
Ambulatório	100	99,9	98,9	100	99,6	98,4	98,9	97,6	99
Após Alta Hospitalar	100	95,2	96,6	96,6	96,2	96,2	100	92,6	98,98
MÉDIA GERAL	99,30	98,2	98,73	98,1	99,14	98,38	99,3	99,8	99,45

Fonte: Registro do Serviço de Atendimento ao Usuário, Usuário, 01 a 30 de setembro/2021

Consideramos, de acordo com a análise dos números das pesquisas, que os serviços prestados enquadram-se no padrão “**Excelente**” de avaliação pelos usuários, onde podemos dizer que o Hospital Regional Público da Transamazônica apresentou, neste mês de março uma média geral de **99,45%** de satisfação dos usuários.

## AÇÕES

Abaixo relacionamos algumas ações que foram executadas neste período, lembrando que estas são geradas pelas Linhas de comando e/ou SAU e monitoradas pela equipe do SAU:

- **Acolhimento multiprofissional individual** – Realizadas orientações relacionadas ao atendimento da instituição e para sanar dúvidas dos acompanhantes em parcerias com Segurança Patrimonial, Serviço Social, Nutrição, Psicologia e Enfermagem.
- **Acolhimento Médico (COVID-19)** – Realizado diariamente pela equipe médica e psicossocial aos familiares de usuários internados pela COVID, disponibilizando apoio psicológico e repasse de informações do estado de saúde do usuário.
- **Visita interna do SAU** – Realizada diariamente aos usuários internados, garantindo a satisfação e atenção destes durante a sua internação, melhorando a qualidade do atendimento e o bem estar dos nossos usuários.
- **Pesquisa de satisfação informatizada** – Realizada diariamente pela manhã com os usuários externos e no período da tarde com os usuários internos.
- **Campanha do Setembro Amarelo** – Realizada a entrega de uma lembrança e feita abordagem da psicóloga aos colaboradores para falar sobre a campanha que é em alusão a prevenção do suicídio, onde foi disponibilizado o apoio aos colaboradores que necessitarem ação realizada em parceria com o GTH.
- **Musicoterapia no gramado** – No dia mundial do estresse em parceria com o GTH a Banda do Exército Brasileiro veio ao HRPT para tocar musica aos colaboradores.



SECRETARIA DE  
SAÚDE PÚBLICA




## PROPOSTAS PARA IMPLEMENTAÇÃO MENSAL:

- 1) Estimular os usuários para que utilizem o S.A.U., todas as vezes que for necessário;
- 2) Informar as Linhas de Comando e Diretorias, bem como aos membros da equipe de colaboradores sobre os comentários recebidos (elogios, reclamações, dúvidas e sugestões), a fim de estimular a conservação da qualidade existente ou as melhorias que forem necessárias;
- 3) Receber e registrar todas as reclamações para avaliação e parecer, dando retorno delas aos usuários;
- 4) Realizar pesquisas de satisfação, mensalmente, conforme meta estabelecida;
- 5) Realizar pesquisas de satisfação após alta mensalmente.
- 6) Monitorar os índices de satisfação, dando retorno às Diretorias e Linhas de Comando, a fim de que sejam implantadas as melhorias necessárias.
- 7) Acionar as Linhas de Comando quanto ao prazo para parecer dos registros de Reclamações e Sugestões.

Altamira, 07 de outubro de 2021.

  
**Edson Gonçalves Primo**  
Diretor Geral

  
**Alisson Carlos Sousa Gomes**  
Diretor Adm Financeiro

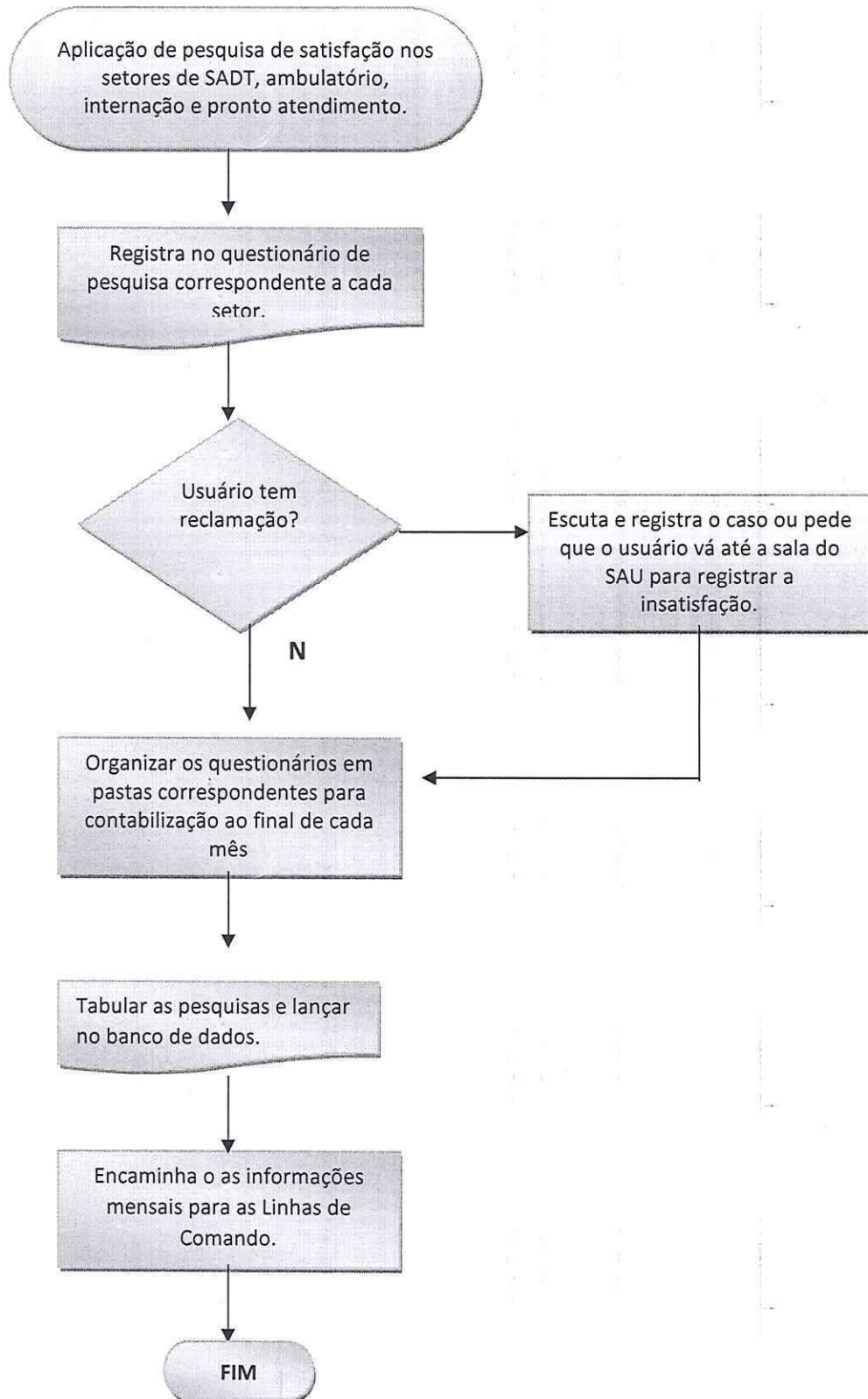


SECRETARIA DE SAÚDE PÚBLICA

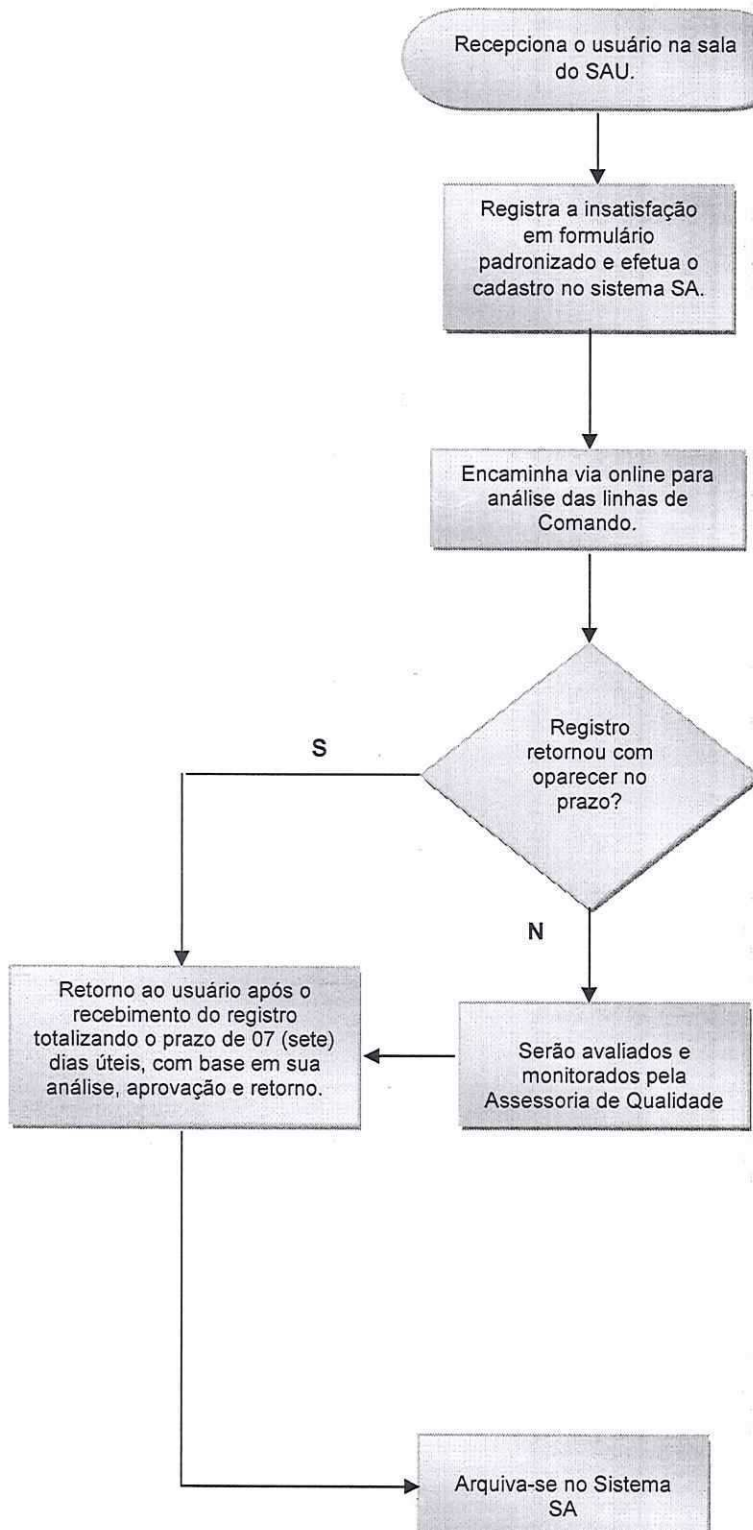


## ANEXOS

**REFERÊNCIA: SETEMBRO - 2021**

**Anexo 01: Fluxograma da Pesquisa de Satisfação – 2021**

## Anexo 02: Fluxograma de Registro Pessoal – 2021



### ANEXO 03: Fluxograma de Registro de Folder - 2021







SECRETARIA DE  
SAÚDE PÚBLICA



# MAPA DE ATENDIMENTO DIÁRIO

## REFERÊNCIA: SETEMBRO - 2021

SERVIÇO DE ATENDIMENTO AO USUÁRIO  
MAPA DE ATENDIMENTO DIÁRIO

MÊS DE REFERÊNCIA: SETEMBRO/2021

Nº	ATIVIDADE DESENVOLVIDA	MÊS DE REFERÊNCIA: SETEMBRO/2021																												TOTAL		
		1	2	3	4	5	6	7	8	9	10	11	12	13	14	15	16	17	18	19	20	21	22	23	24	25	26	27	28		29	30
1	Atendimentos	2	9	3	-	-	7	-	9	8	10	-	-	7	12	10	5	1	-	-	6	8	5	6	-	-	-	3	5	7	3	489
1.1	Atendimentos em sala	-	-	-	-	-	-	-	-	-	-	-	-	-	-	-	-	-	-	-	20	-	19	35	-	-	-	11	4	8	11	108
1.2	Atendimentos por telefone	1	4	6	-	2	6	1	1	10	6	-	-	7	1	5	3	3	1	-	2	4	7	2	3	1	-	12	1	6	-	95
1.3	Atendimentos exclusivamente por meio de folder	-	-	-	-	-	-	-	-	-	-	-	-	-	-	-	-	-	-	-	-	-	-	-	-	-	-	-	-	-	-	0
1.4	Atendimentos exclusivamente pessoal	-	-	-	-	-	-	-	-	-	-	-	-	-	-	-	-	-	-	-	-	-	-	-	-	-	-	-	-	-	-	0
1.5	Atendimentos nos telos (visitas às clínicas)	-	-	-	-	-	11	-	29	-	15	-	-	11	-	23	-	1	-	-	9	12	5	1	-	-	-	3	5	5	5	130
2	Fóruns gerados nos atendimentos	-	-	-	-	-	-	-	-	-	-	-	-	-	-	-	-	-	-	-	-	-	-	-	-	-	-	-	-	-	-	-
2.1	Orientação / informação sobre normas, regras e serviços (consultas, exames, internação)	2	5	2	-	-	6	-	8	6	7	-	-	5	11	5	3	1	-	-	4	7	2	5	-	-	-	2	4	5	2	92
2.2	Encaminhamento a outros profissionais, serviços e/ou setores do HRPT	-	1	-	-	-	-	-	1	2	2	-	-	-	-	4	1	-	-	1	-	1	1	-	-	-	-	-	1	2	1	18
2.3	Encaminhamento ao Serviço Social	-	2	1	-	-	1	-	-	-	1	-	-	2	1	-	1	-	-	-	1	1	2	-	-	-	-	1	-	-	-	14
2.4	Encaminhamento à Psicologia	-	-	-	-	-	-	-	-	-	-	-	-	-	-	-	-	-	-	-	-	-	-	-	-	-	-	-	-	-	-	0
2.5	Liberação de Alimentação (Usuário/Acompanhante externo)	1	-	-	-	-	-	-	-	-	-	-	-	-	-	1	-	-	-	-	-	-	-	-	-	-	-	-	-	-	-	2
3	Pesquisas de satisfação realizadas	-	-	-	-	-	-	-	-	-	-	-	-	-	-	-	-	-	-	-	-	-	-	-	-	-	-	-	-	-	-	-
3.1	Internas	-	-	-	-	-	11	-	29	-	15	-	-	11	-	23	-	1	-	-	9	12	5	1	-	-	-	3	5	5	5	130
3.2	Externas	-	3	40	-	1	62	1	69	47	51	-	76	-	76	41	20	-	-	55	4	98	89	14	-	-	25	35	28	835		
4	Informativos e comunicados emitidos	-	-	-	-	-	-	-	-	-	-	-	-	-	-	-	-	-	-	-	-	-	-	-	-	-	-	-	-	-	-	0
5	Reuniões internas administrativas realizadas	-	-	-	-	-	-	-	-	-	-	-	-	-	-	-	-	-	-	-	-	-	-	-	-	-	-	-	-	-	-	1
6	Participação em eventos, treinamentos, palestras e reuniões (internos e externos)	-	-	-	-	-	-	-	-	1	-	-	-	1	1	-	-	-	-	-	-	-	-	-	-	-	-	-	-	-	-	3
TOTAL DE ATIVIDADES DIÁRIAS		1	26	52	0	3	104	7	116	74	108	0	120	20	147	54	27	1	0	107	48	144	140	17	1	0	29	46	73	56	1854	

Mayara Santos  
Supervisora Administrativa



SECRETARIA DE  
SAÚDE PÚBLICA



# **RESULTADOS DAS PESQUISAS DE SATISFAÇÃO REFERÊNCIA: SETEMBRO - 2021**

**"QUE NOTA VOCÊ DÁ PARA:"**

	CONCEITO ATRIBUÍDO							N/R
	0 a 2 Ruim	3 a 4 Regular	5 a 6 Bom	7 a 8 Ótimo	9 a 10 Excelente			
1. Limpeza e conforto da recepção, banheiro, corredores, salas de espera?	1	1	2	87	220		3	
2. Você teve informações e esclarecimentos sobre seu estado de saúde?	2	1	2	85	221		3	
3. O estabelecimento é bem sinalizado para você encontrar o local onde precisa ir? (placas e cartazes)	2	1	1	80	223		7	
4. O tempo que demorou para o paciente ser atendido:								
4.1. Pelos médicos	5	4	5	74	223		3	
4.2. Para os enfermeiros	3	1	3	74	230		3	
4.3. Pelos Outros Profissionais	3	1	6	74	227		3	
5. A boa vontade e disposição das pessoas em ajudar a resolver seus problemas?								
5.1 Para os médicos	3	2	3	72	231		3	
5.2. Para os enfermeiros	1	1	3	71	235		3	
5.3. Para os Outros Profissionais	2	1	3	72	233		3	
6. Sua sensação de confiança em relação aos atendimentos oferecidos por este ambulatório?	2	1	2	72	234		3	
7. A educação e o respeito com que você foi tratado:								
7.1. Pelos médicos	3	2	2	70	234		3	
7.2. Pelos enfermeiros	1	1	2	71	236		3	
7.3. Pelos Outros Profissionais	1	1	3	70	236		3	
8. O interesse do médico em ouvir as queixas do paciente e o exame físico que foi realizado?	*	1	3	72	235		3	
9. As explicações do médico sobre a doença do paciente e o tratamento que foi realizado?	*	1	3	71	236		3	
10. O silêncio no ambiente do ambulatório?	*	1	2	72	236		3	
11. O local para reclamações / sugestões é de fácil acesso?	*	1	1	66	243		3	
<b>Índice de Satisfação Geral:</b>							<b>99,0%</b>	



PESQUISA DE SATISFAÇÃO DO USUÁRIO - TABULAÇÃO E GRÁFICO

HOSPITAL REGIONAL PÚBLICO DA TRANSPARAGÓICA

INTERNAÇÃO



Mês: SETEMBRO/2021 Acompanhantes Entrevistados: 73 Usuários Entrevistados: 54 Total: 127 Pág. 1 de 2

"QUE NOTA VOCÊ DÁ PARA:"


	CONCEITO ATRIBUÍDO						MIR
	0 a 2 Ruim	3 a 4 Regular	5 a 6 Bom	7 a 8 Ótimo	9 a 10 Excelente		
1. Limpeza e conforto do quarto, banheiro, corredores, salas de espera?	*	*	*	10	116	*	
2. Você teve informações e esclarecimentos sobre seu estado de saúde?	*	*	*	10	117	*	
3. O estabelecimento é bem sinalizado para você encontrar o local onde precisa ir? (placas e cartazes)	*	*	*	10	117	*	
4. O tempo que demora para o paciente ser atendido							
4.1. Pelos médicos	*	*	*	10	117	*	
4.2. Pelos enfermeiros	1	*	*	10	116	*	
4.3. Pelos Outros Profissionais	*	*	*	10	117	*	
4.4. Pelos funcionários da Administração	*	*	*	10	117	*	
5. A boa vontade e disposição das pessoas em ajudar a resolver seus problemas?							
5.1. Para os médicos	*	*	*	10	117	*	
5.2. Para os enfermeiros	*	1	*	10	115	*	
5.3. Para os Outros Profissionais	*	*	*	10	117	*	
5.4. Para os funcionários da Administração	*	*	*	10	117	*	
6. Sua sensação de confiança em relação aos atendimentos oferecidos por este pronto atendimento?	*	*	*	10	117	*	
7. A avaliação e o respeito com que você foi tratado							
7.1. Pelos médicos	*	*	*	10	117	*	
7.2. Pelos enfermeiros	*	1	*	10	115	*	
7.3. Pelos Outros Profissionais	*	*	*	10	117	*	
7.4. Pelos funcionários da Administração	*	*	*	10	116	1	
8. O interesse do médico em ouvir as queixas do paciente e o exame físico que foi realizado?	*	*	*	10	117	*	
9. As explicações do médico sobre a doença do paciente e o tratamento que foi realizado?	*	*	*	10	116	*	
10. A limpeza das roupas de cama e banho?	*	*	*	10	117	*	
11. As refeições que foram servidas, em relação à temperatura e o sabor?	*	*	*	10	117	*	
12. O silêncio no ambiente do hospital?	*	*	*	10	117	*	
13. O horário em que são servidas as refeições?	1	*	*	10	116	*	
14. O horário em que é feita a limpeza do quarto?	*	*	*	10	117	*	
15. O horário das visitas?	*	*	*	10	117	*	
16. O fornecimento de medicamentos para o tratamento durante a internação?	*	*	*	10	117	*	
17. O local para reclamações / sugestões é de fácil acesso?	*	*	*	9	118	*	

Índice de Satisfação Geral: 99,9%



0800

HOSPITAL REGIONAL PÚBLICO DA TRANSAMAZÔNICA		PESQUISA DE SATISFAÇÃO DO USUÁRIO - TABULAÇÃO E GRÁFICO				
PRONTO ATENDIMENTO		Pág. 1 de 2				
Mês: SETEMBRO/2021	Acompanhantes Entrevistados: 11	Usuários entrevistados: 30	Total: 41			
<b>"QUE NOTA VOCÊ DÁ PARA:"</b>						
1. Limpeza e conforto da recepção, banheiro, corredores, salas de espera?						
2. Você teve informações e esclarecimentos sobre seu estado de saúde?						
O estabelecimento é bem sinalizado para você encontra o local aonde precisa ir (Placas e Cartazes)						
4. O tempo que demorou para o paciente ser atendido:						
4.1. Pelos médicos	1	*	1	3	36	*
4.2. Pelos enfermeiros	*	*	1	3	37	*
4.3. Pelos Outros Profissionais	*	*	1	3	37	*
4.4. Pelos funcionários da Administração	*	*	1	3	37	*
5. A boa vontade e disposição das pessoas em ajudar a resolver seus problemas?						
5.1 Para os médicos	1	*	1	3	36	*
5.2. Para os enfermeiros	*	*	1	3	37	*
5.3. Para os Outros Profissionais	*	*	1	3	37	*
5.4. Para os funcionários da Administração	*	*	1	3	37	*
6. Sua sensação de confiança em relação aos atendimentos oferecidos por este pronto atendimento?	1	*	1	4	35	*
7. A educação e o respeito com que você foi tratado:						
7.1. Pelos médicos	*	*	1	4	36	*
7.2. Pelos enfermeiros	*	*	1	4	36	*
7.3. Pelos Outros Profissionais	*	*	1	4	36	*
7.4. Pelos funcionários da Administração	*	*	1	4	36	*
8. O interesse do médico em ouvir as queixas do paciente e o exame físico que foi realizado?	*	*	1	4	36	*
9. As explicações do médico sobre a doença do paciente e o tratamento que foi realizado?	*	*	1	4	36	*
10. A realização de exames atendeu a sua expectativa em tempo hábil?	*	*	1	3	37	*
11. O silêncio no ambiente do pronto atendimento?	*	*	1	3	37	*
12. O local para reclamações / sugestões é de fácil acesso?	*	*	1	3	37	*
<b>Índice de Satisfação Geral:</b>					<b>99,8%</b>	



HOSPITAL REGIONAL PÚBLICO DA TRANSAMAZÔNICA		PESQUISA DE SATISFAÇÃO DO USUÁRIO - TABULAÇÃO E GRÁFICO				PRÓ-SAÚDE ASSOCIAÇÃO BENEFICENTE DE ASSISTÊNCIA SOCIAL E HOSPITALAR	
Mês: SETEMBRO/2021		SADT		Total: 463		Pág. 1 de 2	
Acompanhantes Entrevistados: 126		Usuários Entrevistados: 337					
<b>"QUE NOTA VOCÊ DÁ PARA:"</b>							
1. Limpeza e conforto da recepção, banheiro, corredores, salas de espera?							
2. Você teve informações e esclarecimentos sobre seu estado de saúde?							
3. O estabelecimento é bem sinalizado para você encontrar o local onde precisa ir? (placas e cartazes)							
4. O tempo que demorou para o paciente ser atendido:							
4.1. Pelos médicos							
4.2. Para os enfermeiros							
4.3. Pelos Outros Profissionais							
4.4. Pelos funcionários da Administração							
5. A boa vontade e disposição das pessoas em ajudar a resolver seus problemas?							
5.1 Para os médicos							
5.2. Para os enfermeiros							
5.3. Para os Outros Profissionais							
5.3. Para os funcionários da Administração							
6. Sua sensação de confiança em relação aos atendimentos oferecidos por este Pronto Atendimento?							
7. A educação e o respeito com que você foi tratado:							
7.1. Pelos médicos							
7.2. Pelos enfermeiros							
7.3. Pelos Outros Profissionais							
7.4. Pelos funcionários da Administração							
8. A realização de exames atendeu a sua expectativa em tempo hábil?							
O silêncio no Serviço de Apoio Diagnóstico e Terapêutico?							
10. O local para reclamações / sugestões é de fácil acesso?							
<b>Índice de Satisfação Geral: 99,8%</b>							



PESQUISA DE SATISFAÇÃO DO USUÁRIO - TABULAÇÃO E GRÁFICO

**ALTA HOSPITALAR**

Mês: SETEMBRO/2021      Acompanhantes Entrevistados: 44      Usuários entrevistados: 52      Total: 96      Pág. 1 de 2



QUESTÃO	RESPOSTA	CONCEITO ATRIBUÍDO				MÉDIA
		5 - 100%	4 - 75%	3 - 50%	2 - 25%	
1. Limpeza e conforto do quarto, banheiro, corredores, salas de espera?		1	*	*	97	*
2. Você teve informações e esclarecimentos sobre seu estado de saúde?		1	*	*	97	*
3. O estabelecimento é bem sinalizado para você encontrar o local onde precisa ir? (placas e cartazes)		1	*	*	97	*
4. O tempo que demora para o paciente ser atendido?						
4.1. Pelos médicos		1	*	*	97	*
4.2. Pelos enfermeiros		2	*	*	96	1
4.3. Pelos Outros Profissionais		1	*	*	97	*
4.4. Pelos funcionários da Administração		1	*	*	97	*
5. A boa vontade e disposição das pessoas em ajudar a resolver seus problemas?						
5.1. Para os médicos		1	*	*	97	*
5.2. Para os enfermeiros		2	*	*	95	1
5.3. Para os Outros Profissionais		1	*	*	97	*
5.4. Para os funcionários da Administração		1	*	*	97	*
6. Sua sensação de confiança em relação aos atendimentos oferecidos por este pronto atendimento?		1	*	*	97	*
7. A educação e o respeito com que você foi tratado?						
7.1. Pelos médicos		2	*	*	96	*
7.2. Pelos enfermeiros		2	*	*	96	1
7.3. Pelos Outros Profissionais		1	*	*	97	*
7.4. Pelos funcionários da Administração		1	*	*	97	*
8. O interesse do médico em ouvir as queixas do paciente e o exame físico que foi realizado?		1	*	*	97	*
9. As explicações do médico sobre a doença do paciente e o tratamento que foi realizado?		1	*	*	97	*
10. A limpeza das roupas de cama e banho?		1	*	*	97	*
11. As refeições que foram servidas, em relação à temperatura e o sabor?		1	*	*	97	*
12. O silêncio no ambiente do hospital?		1	*	*	97	*
13. O horário em que são servidas as refeições?		1	*	*	97	*
14. O horário em que é feita a limpeza do quarto?		1	*	*	97	*
15. O horário das visitas?		1	*	*	97	*
16. O fornecimento de medicamentos para o tratamento durante a internação?		1	*	*	97	*
17. O local para reclamações / sugestões é de fácil acesso?		1	*	*	97	*
<b>Índice de Satisfação Geral</b>						<b>98,8%</b>







SECRETARIA DE  
SAÚDE PÚBLICA



# **REGISTROS DE ATENDIMENTOS DESCRIÇÃO DAS RECLAMAÇÕES NÃO REGISTRADAS**

## **REFERÊNCIA: SETEMBRO - 2021**

Quant.	RECLAMAÇÕES NÃO REGISTRADAS
01	<p>22/09/2021- "Sou acompanhante da clinica cirúrgica e tive que ir buscar água lá em baixo, pois a água estava muito quente aqui em cima. Não sei quem foi que atendeu minha mãe, mas espero que todos aprendam que não é porque é idoso ou acompanhante que vocês gritem para que se acorde, porque ninguém é surdo. Devido a tantas medicações e comida horrível que eles (os pacientes) passam o tempo dormindo. Então seja educada, porque eles querem ser curados e não humilhados."</p> <p><b>Retorno:</b> Encaminhamos a manutenção que deu o seguinte retorno, fomos verificar o bebedouro e o mesmo está funcionando normalmente, porém o que visualizamos que muitas pessoas estão utilizando os bebedouros para encher garrafas de água, onde demanda um consumo maior e em consequência disso seca o reservatório do bebedouro que possui capacidade de 2,6 litros. Após secar esse reservatório de água gelada o bebedouro tem que trabalhar uma média de 2 minutos para gelar a água novamente. Isso não aconteceria se usássemos apenas o copo para abastecer. Em média de 2 minutos o bebedouro já esfria a água para consumo gelado.</p>
02	<p>27/09/2021- "Há 4 dias que peço uma foto da minha filha para mandar para o pai dela ,que por motivos de trabalho não pode vim ver ela. Até hoje não me mandaram e é ruim não poder registrar a própria filha , eu gostaria muito que por favor me liberassem."</p> <p><b>Retorno:</b> Entramos em contato com a coordenação do setor e com a comunicação do hospital que conversou com a mãe, e tirou a foto.</p>



SECRETARIA DE  
SAÚDE PÚBLICA



# CENSO DE ORIGEM DOS USUÁRIOS

REFERÊNCIA: SETEMBRO – 2021

## CONTRATO DE GESTÃO Nº 05/2017

**ENTIDADE:** HOSPITAL REGIONAL PUBLICO DA TRANSAMAZONICA  
**ENDEREÇO:** Avenida Brigadeiro Eduardo Gomes, S/N, São Sebastião.

## CENSO DE ORIGEM DOS PACIENTES

MÊS	CIDADE/BAIRRO/ZONA	QUANTIDADE DE ATENDIMENTOS
set-21	Altamira	137
set-21	Uruara	18
set-21	Medicilândia	25
set-21	Brasil Novo	18
set-21	Senador José Porfírio	11
set-21	Anapu	30
set-21	Vitória do Xingú	14
set-21	Placas	-
set-21	Porto de Moz	15
set-21	Pacajá	22
set-21	Outros Municipios	-

LOCAL/DATA Altamira -PA 07/10/2021

RESPONSÁVEL André Maia Rocha

OBS:

*Alisson Gomes*  
Diretor Adm. Financeiro  
CRA. 6 0143  
H.R.P.T.

*Edson Gonçalves Primo*  
Diretor Hospitalar  
Hospital Regional Público da Transamazônica



SECRETARIA DE  
SAÚDE PÚBLICA



# COLABORADORES CONTRATADOS (CLT)

REFERÊNCIA: SETEMBRO – 2021

UNIDADE GERENCIADA: HOSPITAL REGIONAL PÚBLICO DA TRANSAMAZÔNICA  
 OS RESPONSÁVEL: PRO SAUDE ABASH

## COLABORADORES CONTRATADOS CLT

CATEGORIA PROFISSIONAL (1)	Cod. Bras. Ocupação	QTDE.	Forma de contratação (2)	Carga Horária Semanal (3)
AGENTE DE PORTARIA	517410	19	CLT	36
AGENTE TRANSFUSIONAL	324220	7	CLT	36
ALMOXARIFE	414105	2	CLT	44
ANALI ADM PESSOAL	413105	1	CLT	44
ANALI COMUNICACAO	261110	1	CLT	44
ANALI CONTABIL	413110	2	CLT	44
ANALI HUMANIZAÇÃO	252105	1	CLT	44
ANALI LABORATORIO	324205	7	CLT	36
APRENDIZ ADMINISTRAT	411005	13	CLT	20
ASSESSOR ADMINISTRAT	252105	1	CLT	44
ASSIST ADMINISTRAT	411010	1	CLT	44
ASSIST DIRETORIA	252305	1	CLT	44
ASSIST FARMACIA	521130	1	CLT	44
ASSIST GESTAO PESSOA	411010	4	CLT	44
ASSIST PATRIMONIO	411010	1	CLT	44
ASSIST QUALIDADE	411010	1	CLT	44
ASSIST SOCIAL	251605	4	CLT	30
ASSIST SUPRIMENTOS	411010	4	CLT	44
ASSIST TREI / DESENV	411010	1	CLT	44
AUX ADMINISTRATIVO	411005	24	CLT	44
AUX ALMOXARIFADO	414105	2	CLT	44
AUX COZINHA	513505	2	CLT	36
AUX ENFERMAGEM	322230	-	CLT	36
AUX. FARMACIA - 36H	521130	22	CLT	36
AUX. FARMACIA - 44H	521130	1	CLT	44
AUX. HIG. LIMPEZA - 36H	514320	40	CLT	36
AUX. HIG. LIMPEZA - 44H	514320	1	CLT	44
AUX. LAVANDERIA	516345	11	CLT	36
CAMAREIRO - 36H	513315	3	CLT	36
CAMAREIRO - 44H	513315	1	CLT	44
COORD FACILITIES	410105	1	CLT	44
COORD TEC INFORMACAO	212310	1	CLT	44
COORD. DE SCIH	223505	1	CLT	44
COORD. ED PERMANENTE	410105	1	CLT	44
COORD. LOGISTICA	410240	1	CLT	44
COORD. ENFERMAGEM	223505	6	CLT	44
COORD. FARMACIA	223405	1	CLT	44
COORD. FINANCEIRO	410235	1	CLT	44
COORD. LABORATORIO	301105	1	CLT	44
COORD. NUTRICAO	223710	1	CLT	44
COPEIRO HOSPITALAR - 36H	513430	23	CLT	36
COPEIRO HOSPITALAR - 44H	513430	2	CLT	44
COSTUREIRA	763015	2	CLT	44
COZINHEIRO	513220	5	CLT	36
DIR. ADM. FINANCEIRO	252105	1	CLT	44
DIRETOR ASSISTENCIAL	131205	1	CLT	44
DIRETOR HOSPITALAR	131205	1	CLT	44
ELETRICISTA	951105	2	CLT	44
ENFERMEIRO AUDITOR	223510	1	CLT	44
ENFERM EPIDEMIOLOGIS	223505	1	CLT	30
ENFERMEIRO ED.CONT	223505	-	CLT	44
ENFERMEIRO HOSPITALISTA	223505	2	CLT	44
ENFERMEIRO JR - 36H	223505	31	CLT	36
ENFERMEIRO JR - 44H	223505	1	CLT	44
ENFERMEIRO QUALID	223510	1	CLT	44
ENFERMEIRO SR - 36H	223505	29	CLT	36
ENFERMEIRO SR - 44H	223505	1	CLT	44
ENG. SEG DO TRABALHO	214915	1	CLT	30
FARMACEUTICO JR - 36H	223405	10	CLT	36
FARMACEUTICO JR - 44H	223405	1	CLT	44
FATURISTA	413115	1	CLT	44
FISIOTERAPEUTA	223605	2	CLT	30
FONOAUDIOLOGO	223810	3	CLT	30
GER CONTABIL	252210	1	CLT	44
GER MANUTENCAO	142705	1	CLT	44
JARDINEIRO	622010	1	CLT	44
LIDER ADMINISTRATIVO	410105	1	CLT	44
LIDER FARMÁCIA	410105	1	CLT	44
MAQUEIRO	515110	10	CLT	36
MEC. DE REFRIGERACAO	911205	2	CLT	44
MOTORISTA	782310	4	CLT	36
NUTRICIONISTA - 36H	223710	7	CLT	36
OFIC. MANUTENCAO	514325	4	CLT	44
PSICOLOGO CLINICO - 36H	251510	1	CLT	36
PSICOLOGO CLINICO - 44H	251510	1	CLT	44
RECEPCIONISTA	422105	19	CLT	36
SUPERV SUSTENTABILID	351205	1	CLT	44
SUPERV ALMOXARIFADO	410205	1	CLT	44
SUPERV. ADM	410105	1	CLT	44
SUPERV. ATENDIMENTO	420125	1	CLT	44
SUPERV. GESTÃO DE PESSOAS	410105	1	CLT	44
SUPERV.FATURAMENTO	410105	1	CLT	44
TEC. DE INFORMÁTICA	317210	2	CLT	44
TEC. DE NUTRIÇÃO	325210	1	CLT	44
TEC. ENFERMAGEM - 36H	322205	275	CLT	36
TEC. ENFERMAGEM - 44H	322205	8	CLT	44
TEC. LABORATORIO	324205	11	CLT	36
TEC. SEG. TRABALHO	351605	3	CLT	44
TELEFONISTA	422205	1	CLT	36
TERAPEUTA OCUPACIONA	223905	1	CLT	30
TOTAL		677		

Edson Gonçalves Primo  
 Diretor Hospitalar  
 Hospital Regional Público da Transamazônica

Martins Lopes  
 superv. Gestão Pessoas  
 HRPT

0121



# CAPACITAÇÕES/TREINAMENTOS

REFERÊNCIA: SETEMBRO – 2021



## CONTRATO DE GESTÃO Nº 005/2017



ENTIDADE: PRÓ - SAÚDE / ASSOCIAÇÃO BENEFICENTE DE ASSISTENCIA SOCIAL E HOSPITALAR	CNPJ:	24232886007501
ENDEREÇO: AV BRIGADEIRO EDUARDO GOMES S/N	CIDADE:	ALTAMIRA

## CURSOS E TREINAMENTOS

MÊS-ANO	CURSO	CARGA HORARIA	NUMERO DE PARTICIPANTES	HORAS REALIZADAS
set/21	CONSTRUÇÃO DO PDI	02:00	26	52:00
set/21	INTEGRAÇÃO DE NOVOS VOLUNTÁRIOS	00:45	7	05:15
set/21	COLABORADORES DESTAQUE EM TREINAMENTOS EM 2020	01:00	20	20:00
set/21	ATUALIZAÇÃO EM ADMINISTRAÇÃO	158:00	1	158:00
set/21	FORMAÇÃO DE ATENDIMENTO EM LIBRAS	03:00	19	57:00
set/21	INTEGRAÇÃO DE NOVOS VOLUNTÁRIOS	01:00	1	01:00
set/21	SEMANA DA SEGURANCA DO PACIENTE - HRPT	00:15	602	150:30
set/21	IMPORTANCIA DO USO DO EPI NA ASSISTÊNCIA	00:39	85	56:10
set/21	6 META DE SEGURANCA DO PACIENTE, RISCO DE LPP E QUEDA	00:30	86	43:00
set/21	SETEMBRO AMARELO	00:56	326	305:32
set/21	CUIDADOS COM CATETER TEMPORÁRIO PARA HEMODIÁLISE CURTA E LONGA PERMANÊNCIA	01:00	35	35:00
set/21	PASSAGEM DE Sonda VESICAL DE DEMORA	01:00	16	16:00
set/21	PROTOCOLO DE RESÍDUO GÁSTRICO	00:30	23	11:30
set/21	NR-32	01:00	31	31:00
set/21	ACESSO A DIGITAÇÃO AO DOCUMENTO DE ALTA MULTIDISCIPLINAR	00:45	8	06:00
set/21	NOVA INTEGRAÇÃO PADRÃO SEDE	07:00	7	49:00
set/21	GESTÃO EM OUVIDORIA	20:00	1	20:00
set/21	WHITE BELT EM LEAN SIX-SIGMA	08:00	31	248:00
<b>TOTAL</b>				<b>1264:57</b>
Nº DE COLABORADORES.....				<b>1.325</b>
HORA/HOMEM				

Altamira-Pa, 04 de outubro de 2021

RESPONSÁVEL *Shayne P. F. Pinheiro*  
Coordenador do NEP  
H.R.P.T.

RESPONSÁVEL

S: ANEXAR LISTA DE PRESENÇA

*Edson Gonçalves Primo*  
Diretor Hospitalar  
Hospital Regional Público da Transamazônica





SECRETARIA DE  
SAÚDE PÚBLICA



# ATIVIDADES SOCIAIS

REFERÊNCIA: SETEMBRO – 2021



SECRETARIA DE  
SAÚDE PÚBLICA



# RELATÓRIO DE HUMANIZAÇÃO E SAÚDE

HOSPITAL REGIONAL PÚBLICO  
DA TRANSAMAZÔNICA

ALTAMIRA- PARÁ

SETEMBRO/ 2021



SECRETARIA DE  
SAÚDE PÚBLICA



## 1) IDENTIFICAÇÃO DA ENTIDADE

Nome: Hospital Regional Público da Transamazônica - Pró-Saúde A.B.A.S.H

Endereço: Av. Brigadeiro Eduardo Gomes, S/N.

Bairro: São Sebastião

Município: Altamira

Estado: Pará

CEP: 68372-020

Telefone/Fax: (93) 3515- 8300

Nome do representante legal: Edson Gonçalves Primo

E-mail: [edson.primo@prosaude.org.br](mailto:edson.primo@prosaude.org.br)

Nome do responsável pelo relatório: Rafaela Portilho Rizzi

E-mail: [rafaela.rizzi@prosaude.org.br](mailto:rafaela.rizzi@prosaude.org.br)

Natureza do Serviço: Prestar assistência hospitalar humanizada com qualidade, em média e alta complexidade ao usuário referenciado pelo Sistema Único de Saúde – SUS.

## 2) OBJETIVO:

Condensar as ações sociais e de humanização desenvolvidas no período de Setembro/ 2021 pelo HRPT, com o público interno e externo, conforme programação do hospital.



SECRETARIA DE  
SAÚDE PÚBLICA



## 1. DIRETRIZES DA POLÍTICA NACIONAL DE HUMANIZAÇÃO

### 1.1. CLÍNICA AMPLIADA

#### TREINAMENTO SOBRE PASSAGEM DE SONDA VESICAL DE DEMORA

- ❖ DATA: 22 A 28/09/2021
- ❖ LOCAL: sala de treinamento do NEP
- ❖ PÚBLICO ALVO: enfermeiros assistenciais
- ❖ NÚMERO DE BENEFICIADOS: 16 colaboradores
- ❖ PROFISSIONAIS ENVOLVIDOS: equipe de enfermagem do NQSP, NEP e SCIH
- ❖ OBJETIVOS:

O treinamento sobre passagem de sonda vesical de demora teve como principal objetivo reduzir os índices de infecções do trato urinário (ITU).

#### TREINAMENTO SOBRE FORMAÇÃO DE ATENDIMENTO EM LIBRAS

- ❖ DATA: 14/09/2021
- ❖ LOCAL: auditório
- ❖ PÚBLICO ALVO: colaboradores estratégicos
- ❖ NÚMERO DE BENEFICIADOS: 19 participantes
- ❖ PROFISSIONAIS ENVOLVIDOS: Instrutora de Libras
- ❖ OBJETIVOS:

O treinamento teve como principal objetivo promover atendimento de qualidade e acessibilidade aos nossos pacientes e acompanhantes com deficiência auditiva.



SECRETARIA DE  
SAÚDE PÚBLICA



## **TREINAMENTO SOBRE 6 METAS DE SEGURANÇA DO PACIENTE (META 6)**

- ❖ DATA: 20/09/2021
- ❖ LOCAL: áreas assistenciais
- ❖ PÚBLICO ALVO: equipe assistencial
- ❖ NÚMERO DE BENEFICIADOS: 86 participantes
- ❖ PROFISSIONAIS ENVOLVIDOS: Técnica de Enfermagem do NQSP
- ❖ OBJETIVOS:

O treinamento sobre a META 06 da Segurança do Paciente teve como principal objetivo sensibilizar quanto às seis metas internacionais de segurança do paciente com foco na meta 06- práticas de controle do risco de Lesão por pressão- LPP e queda.

## **TREINAMENTO SOBRE CUIDADOS COM CATETER TEMPORÁRIO CURTA E LONGA PERMANÊNCIA E CURATIVOS**

- ❖ DATA: 24 A 29/09/2021
- ❖ LOCAL: setor de nefrologia
- ❖ PÚBLICO ALVO: equipe assistencial da nefrologia
- ❖ NÚMERO DE BENEFICIADOS: 35 participantes
- ❖ PROFISSIONAIS ENVOLVIDOS: Enfermeira responsável pelo setor de nefrologia
- ❖ OBJETIVOS:

O treinamento teve como principal objetivo avaliar o cuidado de enfermagem prestado aos usuários renais crônicos em hemodiálise durante o manuseio dos cateteres para hemodiálise.



SECRETARIA DE  
SAÚDE PÚBLICA



## **TREINAMENTO SOBRE PROTOCOLO DE RESÍDUO GÁSTRICO**

- ❖ DATA: 29 E 30/09/2021
- ❖ LOCAL: Sala de treinamento do NEP
- ❖ PÚBLICO ALVO: Enfermeiros assistenciais
- ❖ NÚMERO DE BENEFICIADOS: 23 participantes
- ❖ PROFISSIONAIS ENVOLVIDOS: Equipe de enfermagem do NEP
- ❖ OBJETIVOS:

O treinamento teve o principal objetivo revisar o protocolo de resíduo gástrico em todas as suas etapas.

## **SEMANA DA SEGURANÇA DO PACIENTE**

- ❖ DATA: 13 A 17/09/2021
- ❖ LOCAL: Hall dos elevadores
- ❖ PÚBLICO ALVO: todos os colaboradores
- ❖ NÚMERO DE BENEFICIADOS: 602 participantes
- ❖ PROFISSIONAIS ENVOLVIDOS: NQSP
- ❖ OBJETIVOS:

A Semana de segurança do paciente teve como principal objetivo sensibilizar os colaboradores de todos os setores quanto à prática de segurança do paciente através de dinâmicas como: games tipo quiz, amarelinha, quebra cabeça educativo do tema, entre outros jogos. A idéia foi abordar o tema de forma lúdica e objetiva para ratificar a importância do cumprimento efetivo das seis metas internacionais da segurança do paciente.



SECRETARIA DE  
SAÚDE PÚBLICA



## 1.2. ACOLHIMENTOS

### **ACOLHIMENTO AO FAMILIAR/ACOMPANHANTES DOS USUÁRIOS COM DIAGNÓSTICO DE COVID-19 (CASOS SUSPEITOS E CONFIRMADOS)**

- ❖ PERÍODO: Setembro/21
- ❖ LOCAL: Setor Métodos Gráficos
- ❖ PÚBLICO ALVO: Familiares e/ ou responsáveis
- ❖ NÚMERO DE BENEFICIADOS: 147 familiares acolhidos
- ❖ PROFISSIONAIS ENVOLVIDOS: assistentes sociais e equipe médica
- ❖ OBJETIVO:

O acolhimento é uma das diretrizes da Política Nacional de Humanização que preconiza que acolher é reconhecer o que o outro traz como legítima e singular necessidade de saúde. O acolhimento deve comparecer e sustentar a relação entre equipes/serviços e usuários/populações. Como valor das práticas de saúde, o acolhimento é construído de forma coletiva, a partir da análise dos processos de trabalho e tem como objetivo a construção de relações de confiança, compromisso e vínculo entre as equipes/serviços, trabalhador/equipes e usuário com sua rede sócio-afetiva. Com uma escuta qualificada oferecida pelos trabalhadores às necessidades do usuário, é possível garantir o acesso oportuno desses usuários a tecnologias adequadas às suas necessidades, ampliando a efetividade das práticas de saúde. Isso assegura, por exemplo, que todos sejam atendidos com prioridades a partir da avaliação de vulnerabilidade, gravidade e risco. (Fonte: <https://www.saude.gov.br/acoes-e-programas/politica-nacional-de-saude-bucal/vigilancia-sanitaria/693-acoes-e-programas/40038-humanizadasus>)

Os acolhimentos ao familiar dos usuários com diagnóstico de covid-19 são realizados diariamente, de domingo a domingo, em dois horários, às 15h e 17h, para abranger as diferentes clínicas- enfermarias e UTI, em que esses usuários estão internados. É um momento em que são repassadas informações



SECRETARIA DE  
SAÚDE PÚBLICA



clínicas, no caso o boletim médico, e ocasião em que o serviço psicossocial atua nas outras demandas do usuário e dos familiares que estão em sofrimento por causa do novocoronavírus.

Os Assistentes Sociais atuam no campo das políticas sociais com o objetivo de orientação e viabilizar encaminhamentos necessários em garantia dos direitos da população. Atuação do serviço social do HRPT é direcionada em especial as demandas da área da Saúde.

O serviço social atua diretamente no acolhimento aos familiares, que por sua vez, mudam suas rotinas para acompanhar o usuário no seu processo de tratamento, mas que para a suspeita ou confirmação de diagnóstico de covid-19 traz uma realidade adversa a outras doenças, ou seja, é um momento de muita sensibilidade para essa família que está acompanhando de forma indireta o tratamento de seu familiar, e somente nesse momento terá notícias de seu quadro de saúde. Em tempos de pandemia o acolhimento tornou-se essencial nos serviços de saúde hospitalares.

#### ❖ FOTOS:

Os acolhimentos não são registrados respeitando a privacidade do usuário conforme rege a política de comunicação institucional.

### 1.3. VALORIZAÇÃO DO TRABALHO E DO TRABALHADOR

#### COLABORADORES DESTAQUES EM TREINAMENTOS (2020)

- ❖ DATA: 01/09/2021
- ❖ LOCAL: Auditório
- ❖ PÚBLICO ALVO: Colaboradores
- ❖ NÚMERO DE BENEFICIADOS: 20 homenageados
- ❖ PROFISSIONAIS ENVOLVIDOS: NEP





SECRETARIA DE  
SAÚDE PÚBLICA



#### ❖ OBJETIVOS:

Esta ação teve como principal objetivo homenagear os colaboradores que mais participaram de treinamentos em 2020.

### **TREINAMENTO SOBRE NR 32 - EQUIPAMENTO DE PROTEÇÃO INDIVIDUAL**

- ❖ DATA: 23 A 28/09/21
- ❖ LOCAL: In loco
- ❖ PÚBLICO ALVO: colaboradores dos setores administrativos
- ❖ NÚMERO DE BENEFICIADOS: 31 participantes
- ❖ PROFISSIONAIS ENVOLVIDOS: equipe SESMT- segurança do trabalho
- ❖ OBJETIVOS:

O treinamento sobre NR 32- EPI teve por objetivo falar sobre a prevenção dos acidentes de trabalho e apresentar a legislação NR-32 ao setor administrativo.

### **IMPORTÂNCIA DO USO DO EPI NA ASSISTÊNCIA AO USUÁRIO**

- ❖ DATA: 23 E 23/09/2021
- ❖ LOCAL: In loco
- ❖ PÚBLICO ALVO: equipe de enfermagem
- ❖ NÚMERO DE BENEFICIADOS: 86 participantes
- ❖ PROFISSIONAIS ENVOLVIDOS: Comissão CIPA
- ❖ OBJETIVOS:

O treinamento teve como principal objetivo conscientizar os colaboradores assistenciais quanto a importância do uso do EPI durante a assistência ao usuário.



SECRETARIA DE  
SAÚDE PÚBLICA



#### 1.4. DEFESA DOS DIREITOS AOS USUÁRIOS

##### ATIVIDADES DESENVOLVIDAS PELO SERVIÇO DE ATENDIMENTO AO USUÁRIO- SAU

- ❖ PERÍODO: Setembro/21
- ❖ LOCAL: sala de atendimento do SAU
- ❖ PÚBLICO ALVO: usuários e acompanhantes
- ❖ PROFISSIONAIS ENVOLVIDOS: equipe do SAU
- ❖ OBJETIVO:

A atividade desenvolvida SAU do Hospital Regional Público da Transamazônica têm por objetivo disseminar os pilares de gestão da instituição, baseados na gestão de excelência e qualidade do atendimento de forma a contemplar o que preconiza a PORTARIA Nº 1.820, DE 2009 que dispõe sobre os direitos e deveres dos usuários da saúde.

O serviço de atendimento ao usuário- SAU atua diretamente no eixo de saúde relacionado à garantia de direitos do paciente referentes às acomodações, e quais protocolos devem ser seguidos dentro da instituição durante a internação, assim como, atuam no encaminhamento das demandas que podem surgir durante esse período. É um serviço de escuta para melhorar o atendimento e priorizar as necessidades decorrentes na internação hospitalar.

Devido o período da pandemia e de acordo com o decreto do governo do estado, os atendimentos eletivos foram suspensos e a circulação nas unidades de internação também foi reduzida, por tal motivo os atendimentos do SAU tiveram impactos, porém continuamos monitorando a qualidade dos atendimentos via telefone e realizando atendimento em sala e visita ao leito.

No mês de agosto o SAU iniciou um novo projeto de mensurar a experiência do paciente o qual se chama "conta pra gente", que é realizado com



SECRETARIA DE  
SAÚDE PÚBLICA



os usuários que já tiveram alta hospitalar, sendo possível identificar as interações desde o primeiro contato até a alta médica.

➤ **PESQUISA DE SATISFAÇÃO**

MÊS	TOTAL
Setembro	965

➤ **VISITAS AOS USUÁRIOS INTERNADOS**

MÊS	TOTAL
Setembro	130

➤ **PESQUISA DE EXPERIÊNCIA DO PACIENTE**

MÊS	TOTAL
Setembro	97

❖ **FOTOS:**

A política de comunicação interna do HRPT proíbe o registro de imagens dentro da unidade dos atendimentos realizados.



SECRETARIA DE  
SAÚDE PÚBLICA



## 1.5. AMBIÊNCIA

### ACÇÕES RELIGIOSAS- PASTORAL DA SAÚDE DO HRPT

- ❖ PERÍODO: Setembro/ 2021
- ❖ LOCAL: Área externa- jardim e demais setores do Hospital
- ❖ PÚBLICO ALVO: colaboradores, usuários e acompanhantes
- ❖ NÚMERO DE BENEFICIADOS: 62 usuários e acompanhantes
- ❖ PROFISSIONAIS ENVOLVIDOS: Pastoral da Saúde e GTH
- ❖ DESCRIÇÃO DAS AÇÕES:

#### ✓ **Acolhimento religioso beira leito**

No dia 06 de setembro o serviço religioso recebeu o pastor Alexandre da Igreja Adventista do Sétimo dia. O religioso veio à unidade para realizar visita ao paciente internado em leito de UTI adulto. A visita foi acompanhada pelo multiplicador da pastoral Paulo Felisberto.

#### ✓ **Visita religiosa solicitada pela família**

No dia 07 de setembro recebemos solicitação da irmã Terezinha (Freira), que veio à unidade para realizar visita solicitada pela família. Paciente internado em leito na emergência- a visita da irmã foi autorizada pelo multiplicador da pastoral e acompanhada pelo serviço de enfermagem do setor.

#### ✓ **“Projeto momento com deus”**

No dia 08 de setembro o multiplicador da pastoral Paulo, realizou projeto Momento com Deus, com as mães dos pacientes internados em UTI Neo, UTI Pediátrica e Berçário. No momento o responsável pela pastoral conversou com os participantes sobre a importância da esperança mesmo em dias de dificuldade. Na oportunidade foram doados bíblias e livros para que elas possam refletir sobre sua fé.



SECRETARIA DE  
SAÚDE PÚBLICA



✓ **Acolhimento religioso beira leito**

No dia 08 de setembro o pastor Elison da Igreja Adventista do Sétimo dia veio à unidade para realizar acolhimento a paciente, vítima de acidente florestal, internado na UTI adulto. O acolhimento foi acompanhado pelo multiplicador da pastoral Paulo e equipe de enfermagem.

✓ **“Projeto pão diário”**

No dia 21 diante ao acolhimento com familiares de pacientes de COVID-19, foi realizada dinâmica de grupo com os familiares em que foram feitas leituras das mensagens bíblicas do Pão Diário. De forma que foi mencionado pelos participantes a situação frágil vivenciada com a internação e o diagnóstico de COVID 19; e a forma de acolhê-los é muito importante. Sendo assim, todos participaram comentaram sobre as mensagens recebidas, sentindo mais em paz consigo mesmo.

✓ **Ação voluntária – terço no gramado**

A ação do terço no gramado foi realizada dia 21 de setembro. Os voluntários inseridos no Programa de Voluntariado e no Projeto “Voluntariado Religioso no Gramado do HRPT” rezaram o terço no jardim da unidade. Houve a presença de 2 colaboradores e 6 voluntários, ação acompanhada pelo multiplicador Paulo Felisberto.

✓ **Acolhimento religioso beira leito**

No dia 27 recebemos o pastor Wirley Costa, para realizar acolhimento religioso no pronto atendimento ao paciente com diagnóstico de ME (Morte Encefálica). A visita do pastor foi realizada em conjunto com a mãe do paciente e a ação acompanhada pelo multiplicador da pastoral Paulo Felisberto.

✓ **Ação voluntária – oração no gramado**

No dia 27 de setembro as voluntárias religiosas da Igreja Assembléia de Deus Fé que Move fizeram orações no gramado da unidade. Pacientes da pediatria que estavam na janela foram alcançadas pela ação.

✓ **Acolhimento religioso beira leito**

Av. Brigadeiro Eduardo Gomes, s/nº - São Sebastião – CEP 68 372 – 020 – Altamira/PA Fone: (93) 3515-8300

0267



SECRETARIA DE SAÚDE PÚBLICA



No dia 28 de setembro o pastor Wirley Costa retornou novamente à unidade para acolhimento familiar do paciente que no dia anterior estava internado no Pronto Atendimento. A mãe do usuário que estava sozinha na cidade precisava de suporte, pois o paciente com diagnóstico de ME veio a óbito. O multiplicador da pastoral e equipe médica acompanharam o acolhimento religioso junto ao pastor.

✓ **Ação voluntária – terço no gramado**

No dia 28 de setembro, os voluntários da visita religiosa estiveram novamente no gramado da unidade para realizar oração do terço. No terço foram feitas menções à Dra. Wanessa Portugal (CEO da Pró – Saúde) por sua páscoa de 1 ano e 8 meses.

Total: sete voluntários e dois colaboradores

✓ **Acolhimento religioso beira leito**

No dia 29 de setembro, recebemos o pastor Marcos Damasceno da Igreja Atos dos Apóstolos. O religioso veio realizar visita da clínica cirúrgica ao paciente que é membro da Igreja, na oportunidade foram realizadas orações com todos os quatro pacientes internadas no mesmo quarto.

✓ **“Projeto pão diário”**

No dia 29 no acolhimento com familiares de pacientes de COVID-19, foi realizada novamente uma conversa com os participantes, e no momento usamos uma dinâmica incluindo a leitura das mensagens bíblicas do Pão Diário- projeto do setor de pastoral.

<b>Pessoas alcançadas Setembro</b>	
<b>AÇÕES: 12</b>	<b>ALCANÇE: 62</b>



SECRETARIA DE  
SAÚDE PÚBLICA




Altamira, 08 de Outubro de 2021.



---

Edson Gonçalves Primo  
Diretor Geral



---

Alisson Carlos Sousa Gomes  
Diretor Adm/Financeiro



---

Rafaela Rizzi  
Terapeuta Ocupacional

Pró Saúde Hospital Regional de Altamira - PA



SECRETARIA DE  
SAÚDE PÚBLICA



## OUTRAS INFORMAÇÕES

REFERÊNCIA: SETEMBRO – 2021





SECRETARIA DE  
SAÚDE PÚBLICA



# TAXA DE MORTALIDADE OPERATÓRIA

**REFERÊNCIA: SETEMBRO – 2021**

[www.hrpt.org.br](http://www.hrpt.org.br) • [contato@hrtprosaude.org.br](mailto:contato@hrtprosaude.org.br) • (93) 3515-8300  
Avenida Brigadeiro Eduardo Gomes s/n. São Sebastião. CEP: 68372-020 • Altamira (PA)

...0272



SECRETARIA DE  
SAÚDE PÚBLICA



## RELATÓRIO DA TAXA DE MORTALIDADE OPERATÓRIA

Este relatório apresenta as avaliações dos óbitos e confecção da taxa de mortalidade operatória em até 07 dias do mês de Agosto de 2021. Realizada a revisão dos mesmos, identificando 04 óbitos classificados como ASA E, sendo 01 óbito no 6PO de Craniotomia Descompressiva, devido quadro de Hematoma Subdural Frontal bilateral com maior componente à direita e com desvio de linha média e aeras de contusão à esquerda por queda de própria altura, 01 óbito no 5PO de Fixação externa de fratura de Fêmur direito, devido fratura exposta por ferimento de arma de fogo, 01 óbito no 2PO de Laparotomia Exploratória, Colecistectomia a Tourek, Colorrafias, Ileostomia em alça, devido quadro de Colecistite crônica com Aderência e Fistulização de Cólon Transverso com Vesícula Biliar e abscesso local associado e 01 óbito no POI de Laparotomia Exploratória, controle de sangramento vascular abdominal, Esplenectomia, Frenorrafia e Drenagem cavitária, devido quadro de ferimento por arma branca.

Os óbitos foram considerados como não evitáveis pelos membros da comissão.

### I. MEMBROS DA AVALIAÇÃO

A CRO é composta por 08 (oito) membros efetivos:

- Mário Cesar P. Franco Netto – Presidente da Comissão;
- Eduardo Capatti de Aquino Nunes – Médico;
- Bruno Pereira Viana – Médico;
- Marcela Fabiana de Farias Lins Gonçalves – Médica Coordenadora da UTI Adulto;
- Luciane Cristina Ramos Madruga – Diretora de Enfermagem;
- Isabel Cristina Gonçalves Tenório – Enfermeira Coordenadora do Pronto Atendimento;
- Janete de Oliveira Briana – Enfermeira do Núcleo Hospitalar de Epidemiologia.
- Cristiane Batista de Matos Santos – Enfermeira do NQSP.



SECRETARIA DE  
SAÚDE PÚBLICA




## II. CALCULO

### 1) TAXA DE MORTALIDADE OPERATÓRIA


$$\frac{\text{N}^\circ \text{ Óbitos até 07 dias após a Cirurgia}}{\text{Número de pacientes Submetidos à Cirurgia}} \times 100$$

## III. NESTE MÊS OBTIVEMOS


- A taxa de Mortalidade Operatória do mês de Setembro 2021 foi de 2,23%.



Edson Gonçalves Primo  
Diretor Hospitalar



Alisson Carlos Sousa Gomes  
Diretor Adm/ Financeiro



Mário Cesar P. Franco Netto  
Presidente da Comissão de Óbitos

Altamira, 08 de Outubro de 2021



SECRETARIA DE  
SAÚDE PÚBLICA



# CIRURGIAS DE URGÊNCIA

REFERÊNCIA: SETEMBRO – 2021




### Mapa Estatístico

Mês de Referência : Setembro/2021

### Centro Cirurgico

Atividade Cirúrgica	1	2	3	4	5	6	7	8	9	10	11	12	13	14	15	16	17	18	19	20	21	22	23	24	25	26	27	28	29	30	31	Total
Cirurgia Eletiva	-	7	5	-	-	8	-	10	7	3	-	-	9	11	12	-	10	-	-	21	7	11	17	7	-	-	14	12	13	-	-	184
Cirurgia de Urgência	5	6	5	2	2	-	4	-	4	2	3	1	5	3	7	4	-	8	-	2	4	-	-	-	12	1	2	4	5	-	-	91
Cirurgia de Emergência	5	-	1	2	-	9	2	2	1	-	2	-	-	1	-	5	-	-	-	-	-	1	-	-	2	-	5	3	5	-	-	46
Total	10	13	11	4	2	17	6	12	12	5	5	1	14	15	19	9	10	8	-	23	11	12	17	9	12	6	19	21	18	-	-	321

A taxa de Cirurgias de Urgência é de 42,67% .

  
Edison Gonçalves Primo  
Diretor Hospitalar

  
Alisson Carlos Sousa Gomes  
Diretor Adm/Financeiro

www.hrpt.org.br • contato@hrptprosaude.org.br • (93) 3515-8300  
Avenida Brigadeiro Eduardo Gomes s/n. São Sebastião. CEP: 68372-020 • Altamira (PA)



SECRETARIA DE  
SAÚDE PÚBLICA



# TEMPO MÉDIO DE ESPERA DOS USUÁRIOS PARA INTERNAÇÃO DE CIRURGIAS ELETIVAS

REFERÊNCIA: SETEMBRO – 2021



SECRETARIA DE  
SAÚDE PÚBLICA



## Relatório do Tempo de Espera dos Usuários para Internação de Cirurgias Eletivas

Tempo Médio de Espera dos usuários, desde a Autorização do Médico Regulador até a Internação no Hospital Regional Público da Transamazônica – Altamira conforme lista de espera fornecida pelo 10º CRS.

Meses/2021	Tempo de Espera - dia
JANEIRO	23
FEVEREIRO	45
MARÇO	3
ABRIL	5
MAIO	4
JUNHO	12
JULHO	138
AGOSTO	164
SETEMBRO	189
OUTUBRO	
NOVEMBRO	
DEZEMBRO	
Tempo Médio de Espera - dia	64,77

  
Edson Gonçalves Primo  
Diretor Hospitalar

  
Alisson Carlos Sousa Gomes  
Diretor Adm/Financeiro



SECRETARIA DE  
SAÚDE PÚBLICA



# CADASTRO DOS SERVIÇOS NO SUS – SIA – MACA – FPO

REFERÊNCIA: SETEMBRO – 2021





SECRETARIA DE  
SAÚDE PÚBLICA



## 1. INTRODUÇÃO.

Este relatório vem apresentar os serviços já cadastrados e/ou em andamento junto ao Sistema Único de Saúde referente ao mês de **SETEMBRO** de 2021.

## 2. OBJETIVO.

Posicionamento dos credenciamentos dos serviços e habilitações solicitadas pela Instituição para prestação de contas junto a SESP/PA.

## 3. CREDENCIAMENTOS.

### 3.1. Habilitações em Alta Complexidade:

#### 3.1.1. Neurocirurgia: Aguardamos uma nova Visita Técnica ao hospital.

Esta Instituição mensalmente encaminha as atualizações de sua base de dados junto ao Cadastro Nacional de Estabelecimento em Saúde – CNES até o dia 05 de cada mês, conforme **versão 4.3.10** e realiza análise e movimentação junto a FPO, mantendo o valor orçado quando da liberação dos relatórios de síntese de produção emitidos pela DDASS.

Altamira, 07 de Outubro de 2021.

  
Edson Gonçalves Primo  
Diretor Geral

  
Alisson Gomes  
Diretor Adm. Financeiro  
CRA. 6 0143  
H.R.PT

0280



MS / SAS - SECRETARIA DE ATENÇÃO À SAÚDE

SCNES

Página: 1

DRAC - Departamento de Regulação, Avaliação e Controle

Data: 30/09/2021

DATASUS

Hora: 11:22

Competência: 09/2021

PROTOCOLO DE EXPORTAÇÃO

Versão: 4.3.10

Tipo : Completa Origem : Secretaria Estadual Destino : DATASUS

Data e Hora de geração da exportação : 30/09/2021 11:22

Nome do Arquivo : CNES1500003009202111220920214310.bck

Município : 150060 - ALTAMIRA - PA

**ESTABELECIMENTO(S) EXPORTADO(S) NESTE ARQUIVO :**

CNES

5597501 - HOSPITAL REGIONAL PUBLICO DA TRANSAMAZONICA

TOTAL : 1

*Douglas Lopes da Silva*  
Supervisor de Faturamento  
HOSPITAL REGIONAL PUBLICO DA TRANSAMAZONICA

*Alisson Gomes*  
Diretor Adm. Financeiro  
CRA. 6.0143  
H.R.P.T.

MS / SAS - SECRETARIA DE ATENÇÃO À SAÚDE

SCNES

Página: 1

DRAC - Departamento de Regulação, Avaliação e Controle

Data: 30/09/2021

DATASUS

Hora: 11:23

Competência: 09/2021

PROTOCOLO DE EXPORTAÇÃO

Versão: 4.3.10

Tipo : Estabelecimento Origem : Secretaria Estadual Destino : Estabelecimento

Data e Hora de geração da exportação : 30/09/2021 11:22

Nome do Arquivo : CNESEPA3009202111220920214310.bck

Município : 150060 - ALTAMIRA - PA

**ESTABELECIMENTO(S) EXPORTADO(S) NESTE ARQUIVO :**

CNES

5597501 - HOSPITAL REGIONAL PUBLICO DA TRANSAMAZONICA

TOTAL : 1

*Douglas Lopes da Silva*  
Supervisor de Faturamento  
HOSPITAL REGIONAL PUBLICO DA TRANSAMAZONICA

*Alisson Gomes*  
Diretor Adm. Financeiro  
CRA. 6 0143  
H.R.P.T



SECRETARIA DE  
SAÚDE PÚBLICA



# APRESENTAÇÃO AIH's

REFERÊNCIA: SETEMBRO – 2021



SECRETARIA DE  
SAÚDE PÚBLICA



## I - INTRODUÇÃO

Este relatório vem apresentar o percentual de AIHS faturadas de acordo com o número de saídas do mês de competência em 100%, conforme prestação de contas junto a SESPA.

## II - OBJETIVO

Posicionamento do total de AIHS faturadas na competência de **Setembro de 2021** com apresentação em **Outubro de 2021** e justificativas quando não apresentadas em 100% do mês de competência.

## III - DESCRIÇÃO

Foram geradas nesta competência 281 (Duzentos e oitenta e uma) saídas, sendo autorizados 355 (Trezentos e cinquenta e cinco) laudos médicos pelo 10ª RPS/ SESPA, (inclusive os usuários que geraram mais de 01 AIH no mesmo período de internação e/ou mais de um período de internação na mesma competência, conforme Manual Técnico Operacional SUS).

Duplicidade Mês Anterior	Mês de Competência	Não Apresentados	Apresentação na Competência.	Apresentação c/Reapresentações
	09/2021		355	

Altamira, 07 de Outubro de 2021.

  
Edson Gonçalves Primo  
Diretor Geral

  
Alisson Gomes  
Diretor Adm. Financeiro  
CRA/6 0143  
H.R.PT

0284



CNES.....:559750-1		
ESFERA ADM.....:PÚBLICO		
CPF DIR. CLÍNICO:570.649.382-00		
TELEFONE.....:93 3515-8300		
Nº LOTE	QUANTIDADE	ESPECIALIDADE
00000001	179	01-CIRURGICO
00000002	1	02-OBSTETRICOS
00000003	137	03-CLINICOS
00000004	38	07-PEDIATRICOS
<b>Total QTD:</b>		<b>355</b>
Assinatura:		
Data: ___/___/___		Hora: ___:___
<b>Reservado à Secretaria</b>		
Motivo:		
<input type="checkbox"/> ) Fora do Prazo		
<input type="checkbox"/> ) Falta de Etiqueta		
<input type="checkbox"/> ) Defeito Físico		
<input type="checkbox"/> ) Bloqueado		
<input type="checkbox"/> ) Cancelado / Não Cadastrado		
<input type="checkbox"/> ) Inconsistência		
<input type="checkbox"/> ) Divergência Conteúdo		
<input type="checkbox"/> ) Processo OK		
Integrado em: ___/___/___		
Assinatura:		
Matricula: _____		Data: ___/___/___ Hora: ___:___

*Douglas Lopes da Silva*  
Supervisor de Faturamento  
HOSPITAL REGIONAL PUBLICO DA TRANSAMAZONICA

*Alisson Gomes*  
Diretor Adm. Financeiro  
CRA. 6.0143  
H.R.PT

## Produção SISAIH01 - Setembro/2021

DOUGLAS LOPES DA SILVA <DOUGLAS.LOPES@prosaude.org.br>

Qui, 07/10/2021 18:47

Para: grupohmr.sespa@gmail.com <grupohmr.sespa@gmail.com>

Cc: Edson Gonçalves Primo <edson.primo@prosaude.org.br>; ALISSON CARLOS SOUZA GOMES <alisson.gomes@prosaude.org.br>

📎 1 anexos (470 KB)

Produção SISAIH01 Apresentação Outubro 2021.rar;

Boa Noite!!

Segue a produção SISAIH01 referente a competência 09/2021 do Hospital Regional Público da Transamazônica.

Cordialmente,

### Douglas Lopes da Silva

SUPERVISOR DE FATURAMENTO

(93) 3515-8300 ramal: 8382

[douglas.lopes@prosaude.org.br](mailto:douglas.lopes@prosaude.org.br)



🌐 [www.prosaude.org.br](http://www.prosaude.org.br)

📍 Av. Brigadeiro Eduardo Gomes, s/n, São Sebastião  
Altamira (PA) CEP 68372-020

0286



SECRETARIA DE  
SAÚDE PÚBLICA



# RELAÇÃO SIA/BPA APAC/SISCAN

REFERÊNCIA: SETEMBRO – 2021





SECRETARIA DE  
SAÚDE PÚBLICA



## I - INTRODUÇÃO

Este relatório vem apresentar informações da produção ambulatorial relacionados ao BPA Individualizado, Consolidado e APAC, geradas no mês de Setembro de 2021.

## II - OBJETIVO

Apresentação da previa relacionadas à produção dos Serviços Ambulatoriais apresentados e executados na competência de Setembro de 2021 com apresentação em Outubro de 2021.


## III - DESCRIÇÃO

Dentro da competência de Agosto de 2021, foram apresentadas as produções ambulatoriais gerando os respectivos valores, conforme tabela abaixo:

Produção BPA individualizado	Produção BPA consolidado	APAC	Total
R\$109.974,60	R\$89.447,81	R\$259.071,75	R\$458.494,16

Altamira, 07 de Outubro de 2021.

  
Edson Gonçalves Primo  
Diretor Geral

  
Alisson Gomes  
Diretor Adm. Financeiro  
CRA. 6 0143  
A.R.P.T

...0288



RELEXP

\*\*\*\*\*Versao: 02.90  
MS/SAS/DATASUS/ SISTEMA DE INFORMACOES AMBULATORIAIS DATA COMP.  
07/10/2021 RELATORIO DE CONTROLE DE REMESSA SET/2021  
\*\*\*\*\*Versao banco :202109a

ORGAO RESPONSAVEL PELA INFORMACAO

NOME : HOSP REG PUB/TRANSAMAZONICA

SIGLA : HRPT

CGC/CPF: 05054929  
*Doçilas Lopes da Silva*  
Supervisor de Faturamento  
HOSPITAL REGIONAL PUBLICO DA TRANSAMAZONICA

*Alisson Gomes*  
Diretor Adm. Financeiro  
CRA. 6 0143  
H.R.PT

Carimbo e  
Assinatura : \_\_\_\_\_

SECRETARIA DE SAUDE DESTINO DOS B.P.A.(s)

NOME : SESPA-BELEM

ORGAO (M)UNICIPAL OU (E)STADUAL : E

Setor de Recebimento : \_\_\_\_\_ Data : \_\_\_/\_\_\_/\_\_\_ Carimbo e Assinatura : \_\_\_\_\_

ARQUIVO DE BPA(s) GERADO

NOME : PABPA----.SET

REGISTROS GRAVADOS : 003758

BPA(s) : 000195

CAMPO DE CONTROLE : 2115

(ENCAMINHAR ESTE RELATORIO JUNTAMENTE COM O ARQUIVO DE BPA(s) GERADO.)