



# RELATÓRIO DE EXECUÇÃO DAS ATIVIDADES DO CONTRATO DE GESTÃO 001/2017– REF.: 08/2021



08/09/2021

## Hospital Regional do Sudeste do Pará “Dr. Geraldo Veloso”

Relatório de Gestão dos serviços assistenciais prestados no Hospital Regional do Sudeste do Pará “Dr. Geraldo Veloso”, no Município de Marabá-PA, pela Pró-Saúde – Associação Beneficente de Assistência Social e Hospitalar, entidade de direito privado sem fins lucrativos, qualificada como Organização Social.

Protocolo

# Relatório de Execução das Atividades do Contrato de Gestão 001/2017– Ref.: 08/2021

**HOSPITAL REGIONAL DO SUDESTE DO PARÁ “DR. GERALDO  
VELOSO”**

## Identificação das partes

**CONTRATANTE:** Estado do Pará – Secretaria de Estado de Saúde Pública.

**GOVERNADOR:** Helder Zhluth Barbalho

**SECRETÁRIO ESTADUAL DE SAÚDE:** Romulo Rodovalho Gomes

**UNIDADE:** Hospital Regional do Sudeste do Pará “Dr. Geraldo Veloso”

**CNPJ:** 24.232.886/0073-31

**ENDEREÇO:** Rod. PA 150, s/n, Altura do Km 07. Nova Marabá – Marabá/PA

**DIRETOR HOSPITALAR:** Valdemir Fernille Girato



---

**Valdemir Fernille Girato**  
Diretor Hospitalar



---

**Benjamin Ferreira de Sousa Neto**  
Diretor Administrativo Financeiro

**PRÓ-SAÚDE Associação Beneficente de Assistência Social e Hospitalar**

## Sumário

1. Introdução.....	000003
2. Metas Contratuais.....	000005
2.1. Metas Quantitativas .....	000006
2.2. Metas Qualitativas.....	000008
2.2.1 Comissão de Revisão de Óbito.....	000008
2.2.2 Comissão de Controle de Infecção Hospitalar .....	000015
3. Execução do Plano de Trabalho.....	000113
4. Pesquisa de Satisfação do Usuário.....	000128
5. Censo de Origem dos Usuários.....	000231
6. Colaboradores Contratados (CLT) .....	000252
7. Capacitações/Treinamentos .....	000253
8. Atividades Sociais.....	000278
9. Faturamento .....	000308
9.1 Arquivo das Produções CNES/S.I.A-BPA/AIH's.....	000309
9.2 Relatório Cadastro dos Serviços SUS/SCNES/BPA/FPO.....	000313
9.3 Relatório Cadastro dos Serviços de AIH's.....	000484
10. Outras Informações.....	000517

## 1. Introdução

Em atendimento ao Contrato de Gestão nº 001/2017, entre a Secretaria Estadual de saúde Pública (SESPA) e a Organização Social (OSS) e a PRÓ-SAÚDE - Associação Beneficente de Assistência Social e Hospitalar, entidade sem fins lucrativos, assinado em 17 de setembro de 2017, seguindo o modelo estabelecido pelo Grupo Técnico de Controle e Avaliação dos Hospitais Metropolitano e Regionais, elaborou o presente relatório.

Este Relatório tem como objetivo demonstrar a atuação da Pró-Saúde no desenvolvimento de suas atividades, do período de agosto de 2021, visando à melhoria contínua da qualidade da assistência prestada, a satisfação da população assistida e o alcance das metas contratuais.

No mês de agosto/2021 a Unidade cumpriu todas as metas **qualitativas** estabelecidas no **Contrato de Gestão nº 001/2017**. Porém, no que tange as metas **quantitativas**, conforme se apresentará abaixo, tal fato não fora possível neste mesmo mês, devido a **PANDEMIA DO CORONA VIRUS (COVID-19)**, decretada pela **Organização Mundial de Saúde**, em 11 de março de 2020, Ministério da Saúde, todas as diretrizes foram no sentido de enfrentamento do “**NOVO CORONA VIRUS**”, inclusive do **Governo do Estado do Pará, através do Decreto nº 609, de 16 de março de 2020** percorrendo também a esfera Municipal.

Diante deste **CENÁRIO DE PANDEMIA** o **Hospital Regional do Sudeste do Pará** foi um dos 10 (dez) Hospitais **Referenciados** para os **CASOS GRAVES** de Corona Vírus pela **Secretaria de Estado de Saúde do Pará** para toda **Região do Carajás**. Desde então temos desenvolvido ações conjunta com a SESPÁ e o 11º CRS/SESPA (Marabá/PA). Bem como, atendendo orientações da Vigilância Epidemiológica, Ministério da Saúde e Governo do Estado do Pará, através da Secretaria de Saúde Pública do Estado do Pará (SESPA).

Importante destacar que no mês de agosto de 2021, não fora cumprido metas quantitativas em sua integridade, porém, vale destacar conforme se aponta junto à **Lei 14.189 de 28 de julho de 2021**, a qual proporcionou a devida modificação da legislação **13.992 de 22 de abril de 2020**, ocorrera a devida suspensão das metas quantitativas e qualitativas, ao que tange o lapso temporal compreendido entre os dias 01 de janeiro de 2021 e 31 de dezembro de 2021, face ao isolamento imposto pela pandemia, causado pela covid-19, posto a redução drástica dos pacientes, o que impactara, **diretamente**, no cumprimento de Metas Contratuais de Hemodiálise e Saídos respectivamente, nesta **competência (agosto/2021)**.

Destacamos que a Unidade desmobilizou 20 (vinte) leitos UTI Adulto Covid, dia 16 de julho de 2021, conforme Protocolo 2021/781947. No dia 13 agosto de 2021, fora desmobilizado 10 (dez) leito de UTI Adulto Covid e 04 (quatro) leitos Clínicos Covid, conforme Protocolo 2021/882858. Dia 27 de agosto de 2021 fora desmobilizado 10 (dez) leitos de UTI Adulto Covid e 04 (quatro) leitos Clínicos Covid, conforme Protocolo 2021/949894.

Importante destacar que o serviço de exame de Ressonância Magnética está paralisado devido a descontinuidade do aparelho, conforme OFÍCIO DH/OSS/HRSP Nº 0788/2019, 0062/2020 e 0295/2021, protocolado na Secretaria de Saúde Pública – SESPÁ.

Ressaltamos que o relatório demonstrando todas as atividades deste Hospital Regional do Sudeste do Pará, será devidamente encaminhado até o dia 15 do mês subsequente, conforme item 2.1.21 do Contrato de Gestão.

**2.1.21- Encaminhar a Contratante as informações de que trata o item anterior, até o dia 15 (quinze) do mês subsequente ao das atividades desenvolvidas e até o dia 20 (vinte) a movimentação dos recursos financeiros recebidos e realizados, ou no dia útil que lhe for imediatamente posterior.**

A Pró-Saúde reforça, mais uma vez, o seu compromisso junto a população do Estado do Pará e com nossa Contratante (Secretaria de Estado de Saúde Pública do Estado do Pará – SESPA) no gerenciamento, operacionalização e execução das ações e serviços de saúde, no **Hospital Regional do Sudeste do Pará**.

## 2. Metas Contratuais

De acordo com o contrato de gestão de 001/2017 firmado entre CONTRATANTE e a Pró-Saúde, foram estabelecidas as metas quantitativas e qualitativas, bem como a metodologia de apuração do seu cumprimento de acordo com os objetivos a serem alcançados.

Assim, as metas estipuladas são tratadas como objetivo a ser alcançado através da implantação de metodologias de trabalho que proporcionem o aperfeiçoamento contínuo de processos operacionais, promovendo a melhoria da qualidade assistencial e a satisfação da população atendida.

A fim de viabilizar o enfrentamento dos desafios, a Pró-Saúde qualifica suas equipes de trabalho nos diversos níveis: Diretivo, Gerencial e Operacional. Assim, podemos afirmar que dotamos de um time capaz de vencer os desafios propostos e alcançar as metas estabelecidas.

O Hospital Regional do Sudeste do Pará “Dr. Geraldo Veloso” tem como **Negócio** “Assistência Hospitalar referenciada”, **Missão** “Proporcionar assistência hospitalar em média e alta complexidade com qualidade, segurança aos usuários do sudeste do Pará” **Visão** “Ser reconhecido como serviço de qualidade em saúde com integridade e sustentabilidade das práticas institucionais” e **Princípios** como: **Humanização**: Acolher com respeito, cordialidade e igualdade; **Qualidade**: Compromisso com a melhoria contínua; **Credibilidade**: Confiabilidade e resolução na assistência de pronto atendimento e **Segurança** – Promover gestão de riscos e perigos.

---

## 2.1. Metas Quantitativas

**Mapa de Produção:** Contempla a produção consolidada referente ao mês de agosto de 2021.

**Produção Consolidada Agosto de 2021**

**ALTAS HOSPITALARES**

HOSPITALIZAÇÃO	TOTAL DE SAÍDAS		ÓBITOS	PACIENTES/DIA	LEITOS OPERACIONAIS
	REALIZADO	CONTRATADO			
CLÍNICA MÉDICA	17	-	7	353	23
CLÍNICA CIRÚRGICA FEMININA	35	-	-	755	31
CLÍNICA CIRÚRGICA MASCULINA	57	-	1	-	-
CLÍNICA CARDIOLÓGICA	15	-	-	94	8
CLÍNICA PEDIÁTRICA	51	-	-	204	11
CLÍNICA OBSTÉTRICA	9	-	-	38	4
UTI ADULTA	20	-	19	535	20
UTI PEDIÁTRICA	18	-	1	202	9
UTI NEONATAL	4	-	1	275	9
<b>TOTAL</b>	<b>226</b>	<b>-</b>	<b>29</b>	<b>2.456</b>	<b>115</b>

\*Neste mês tivemos 20 Altas da Uti Adulto, sendo elas: 19 Óbitos, 1 Alta Melhorado.

**TOTAL GERAL DE SAÍDOS** 226

**ATIVIDADE CIRÚRGICA**

ATIVIDADE CIRÚRGICA*	ELETIVA	URGENTE	TOTAL	CIRURGIA	PARTOS
		133	45	178	4

\*Realizadas 178 Intervenções Cirúrgicas com um total de 195 Procedimentos Cirúrgicos. Usadas 221 Anestésias. Neste mês houve 3 partos.

**ATENDIMENTO AMBULATORIAL**

ESPECIALIDADES	MENSAL				
	1ª CONSULTA	CONSULTAS SUBSEQUENTES	TOTAL	ABSENTEÍSMO	TOTAL REALIZADO + ABSENTEÍSMO
BUCO-MAXILO	44	5	49	5	54
CARDIOLOGIA	185	25	210	12	222
CIRURGIA GERAL	113	39	152	13	165
CIRURGIA PEDIÁTRICA	44	28	72	8	80
CIRURGIA VASCULAR	29	7	36	4	40
FONOAUDIÓLOGIA	-	-	-	-	-
TERAPIA OCUPACIONAL	39	236	275	7	282
FISIOTERAPIA	55	290	345	11	356
OBSTÉTRICA	45	7	52	-	52
INFECTOLOGIA	5	5	10	1	11
NUTRIÇÃO	3	2	5	-	5
NEUROCIRURGIA	202	49	251	12	263
NEFROLOGIA	20	20	40	-	40
MÉDICA	46	13	59	3	62
OFTALMOLOGIA	95	70	165	9	174
ORTOPEDIA	288	138	426	13	439
OTORRINOLARINGOLOGISTA	121	10	131	2	133
PEDIATRIA	15	10	25	1	26
PLÁSTICA	8	5	13	-	13
UROLOGIA	47	29	76	5	81
<b>SUB TOTAIS</b>	<b>1.404</b>	<b>968</b>	<b>2.392</b>	<b>106</b>	<b>2.498</b>

<b>TOTAL DE CONSULTAS REALIZADAS</b>	2.392
<b>TOTAL DE CONSULTAS REALIZADAS + ABSENTEÍSMO</b>	2.498

**ATENDIMENTO DE URGÊNCIA**

ATENDIMENTO DE URGÊNCIA	Nº DE PACIENTES INTERNADOS	Nº DE PACIENTES NÃO INTERNADOS	TOTAL	CONTRATADO	ÓBITOS NO PA, < 24 HORAS
	233	313	546	-	-

**SADT**

	NUMERO DE EXAMES				
	PACIENTES DO HOSPITAL	EXTERNOS	TOTAL REALIZADO	ABSENTEÍSMO	TOTAL REALIZADO + ABSENTEÍSMO
ANÁLISES CLÍNICAS	14.707	2.602	17.309	-	17.309
RAIOS-X	918	895	1.813	23	1.836
TOMOGRAFIA	246	725	971	11	982
ULTRA-SONOGRAFIA	32	284	316	8	324
RESSONÂNCIA MAGNÉTICA	-	-	-	-	-
ENDOSCOPIA	4	-	4	-	4
ERGOMETRIA	-	135	135	6	141
ECOCARDIOGRAMA	-	127	127	7	134
ELETROCARDIOGRAMA	-	56	56	-	56
HEMODIÁLISES	42	455	497	-	497
HEMOTERAPIA	220	-	220	-	220
SOROLOGIAS	-	2.367	2.367	-	2.367
<b>TOTAL</b>	<b>16.169</b>	<b>7.946</b>	<b>23.815</b>	<b>55</b>	<b>23.870</b>

**Hemodiálises**

SESSÕES	PACIENTES DO HOSPITAL	EXTERNOS	TOTAL REALIZADO	ABSENTEÍSMO	TOTAL REALIZADO + ABSENTEÍSMO
		42	455	497	-

**Telemedicina**

AMBULATORIO	PACIENTES DO HOSPITAL	EXTERNOS	TOTAL REALIZADO	ABSENTEÍSMO	TOTAL REALIZADO + ABSENTEÍSMO
		-	-	-	-

<b>TOTAL DE EXAMES REALIZADOS</b>	23.815
<b>TOTAL DE EXAMES REALIZADOS + ABSENTEÍSMO</b>	23.870

Marabá, 08 Setembro de 2021



Valdemir Ferrilhe Girato  
Diretor Hospitalar

Cassiano Francisco Barbosa  
Diretor Técnico

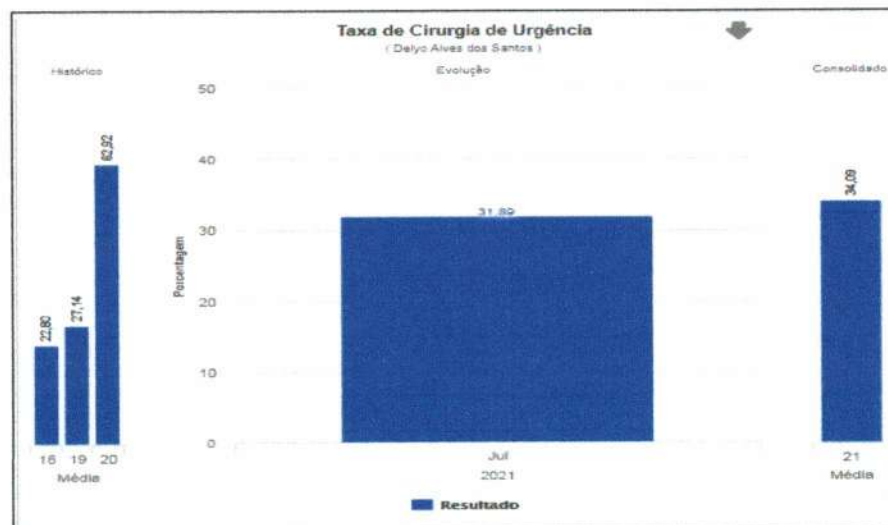
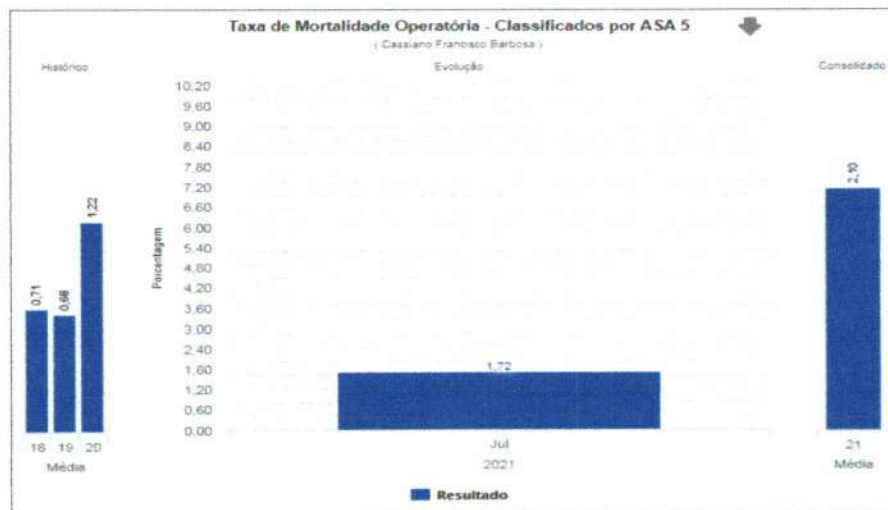
Benjamin Ferreira de Sousa Neto  
Diretor Administrativo Financeiro

000007





*J*



*J*

**2.2.2 Comissão de Controle de Infecção Hospitalar:** Consta neste relatório mensal as taxas e análises dos indicadores pertinentes ao controle de infecção hospitalar, assim como, as reuniões e atividades realizadas no período, conforme definido no mapa resumido avaliação da parte variável do Manual para Avaliação dos Indicadores.

Fonte: Comissão de Controle de Infecção Hospitalar/HRSP

## 1 INTRODUÇÃO

**Infecção Hospitalar** é a infecção adquirida após a internação do paciente, que se manifesta durante a internação ou mesmo após a alta, quando puder ser relacionada com a internação ou procedimentos hospitalares. A Infecção Hospitalar é um dos maiores problemas enfrentados nos hospitais e por profissionais da saúde e a principal medida para controle das infecções é a higienização das mãos realizada de forma correta nos momentos indicados. Controlar a infecção é garantir a qualidade dos serviços e atendimentos prestados dentro da instituição. SCIH é o Serviço de Controle de Infecção Hospitalar, implantado de acordo com as normas da vigilância sanitária, é responsável por executar as atividades definidas pela CCIH (Comissão de Controle de Infecção hospitalar). O SCIH desenvolve ações em conjunto com a CCIH, visando prevenir ou reduzir a incidência ou a gravidade das infecções hospitalares.

Fatores individuais, como extremos de idade (recém-nascidos ou idosos), obesidade, desnutrição, diabetes, uso de alguns medicamentos (quimioterápicos) e fumo. Além dos fatores relacionados ao paciente, outros fatores podem contribuir e aumentar a chance de adquirir infecções, como por exemplo, o tempo de permanência do paciente nos serviços de saúde (pois quanto maior o tempo de internação, maior o risco de se adquirir infecções), a necessidade de procedimentos invasivos (como o uso de sondas e cirurgias) e o uso excessivo de antibióticos, favorecem a quebra de proteção do organismo, aumentando a chance de infecção.

O diagnóstico das IRAS é feito com base em critérios definidos por agências de saúde nacional e estrangeira, como o Centro de Vigilância Epidemiológica (CVE), a Agência Nacional de Vigilância Sanitária (ANVISA) e os Centers for Disease Control and Prevention (CDC), dos Estados Unidos.

Mesmo quando se adotam todas as medidas conhecidos para prevenção e controle de IRAS, certos grupos apresentam maior risco de desenvolver uma infecção. Entre esses casos estão os pacientes em extremos de idade, pessoas com diabetes, câncer, em tratamento ou com doenças imunossupressoras, com lesões extensas de pele, submetidas a cirurgias de grande porte ou transplantes, obesas e fumantes.

O monitoramento das IRAS permite que os processos assistenciais sejam aprimorados objetivando primariamente a redução de riscos e consequente redução da incidência de tais infecções.

Este relatório mensal do mês de agosto de 2021 apresenta as atividades planejadas e executadas pelo Serviço de Controle de Infecção Hospitalar (SCIH) e Comissão de Controle de Infecção Hospitalar (CCIH) do Hospital Regional do Sudeste do Pará “Dr. Geraldo Mendes de Castro Veloso”, bem como os dados tabulados pelo SCIH no período de agosto de 2021, em conformidade ao Programa de Controle de Infecção Hospitalar do HRSP, pautado na Portaria 2616/98.

Ressalta-se que os dados foram coletados pelo SCIH através de Busca Ativa nas Unidades de Internação e nas Unidades de Terapia Intensiva (Neonatal, Pediátrica e Adulta), além das buscas fonadas, outros dados foram repassados pelos setores de apoio do serviço como Centro Cirúrgico, Farmácia, Laboratório e SESMT.

### 3 ATIVIDADES DESENVOLVIDAS

- **Reuniões mensais:** Na reunião da CCIH realizada no último dia 04 de agosto de 2021, foi lida ata da reunião anterior e apresentadas as ações realizadas no período, assim como os indicadores de resultados de IRAS, treinamentos e notificações de agravos. (Ata e lista de presença em anexo).

- **Composição da Comissão de Controle de Infecção Hospitalar:** No mês de agosto/2021 houve alteração na composição da comissão com a saída da enfermeira do NQSP Sheila Sette (desligamento) e inclusão da Luana Maria, nova enfermeira do NQSP, permanecendo portanto com 14 membros ativos.

- **Vigilância Epidemiológica:** No transcorrer do mês de agosto/2021 foram encaminhadas 85 notificações para a Vigilância Epidemiológica Municipal de Marabá referentes a casos de agravo à saúde de notificação compulsória referidos de outros municípios e outros hospitais inseridos na área da 11ª Centro Regional de Saúde e também àqueles por procura direta a este serviço de saúde. Das notificações realizadas:

- 59 Síndromes Respiratória Aguda Grave (SRAG/COVID-19, incluindo SG em caso de colaboradores);
- 02 Casos de Influenza H1N1 (1 negativo e 01 suspeito até o momento);
- 06 Casos de Leishmaniose Visceral (02 casos positivo e 04 negativos);
- 01 Caso de Rubéola (negativo);
- 04 Hepatites Virais (1 confirmado);
- 01 Caso de AIDS (confirmado);
- 01 Caso de Meningite por Diplococo Gram Negativo-LCR
- 04 Casos de Dengue (02 casos confirmados);
- 01 Sífilis (negativo);
- 01 Toxoplasmose (Negativo);
- 01 Doença de Chagas (negativo);
- 01 Caso de Intoxicação Exógena;
- 03 casos de violência interpessoal.

Encaminhadas investigações para vigilância epidemiológica municipal, dentre elas referente a surto de acinetobacter baumannii, óbito de mulher em idade fértil associada a

HIV/neurotoxoplasmose, óbito infantil e outros óbitos por causas Garbages (traumáticas, intoxicação exógena, injúria cerebral grave por queda de altura).

No mês de agosto/2021 o NHE encaminhou à Vigilância Epidemiológica Municipal as notificações negativas de agravo à saúde e notificações de Doenças Diarreicas Agudas, correspondente as semanas epidemiológicas do ano de 2021 de número 27 a 30 relatando a não ocorrência de: Sarampo, cólera, tétano e tétano acidental, eventos adversos pós vacinação, dengue, paralisia flácida em menor de 15 anos e meningite meningocócica nesta unidade hospitalar e nenhum caso de doença diarreica aguda.

- **Vigilância Sanitária:** No mês de agosto/2021 foram admitidos 233 usuários, com 224 saídos e 2456 pacientes/dia. Foram notificadas 11 IRAS. Encaminhada a taxa de infecção hospitalar para a Vigilância Sanitária Municipal, Regional, Estadual e para o FORMSUS do MS, para contribuir com a vigilância das taxas e índices de infecção hospitalar desta instituição.

- **Programa de uso racional de antimicrobianos:** No presente mês de agosto/2021 foram auditadas 3223 prescrições de antimicrobianos, destas 2553 foram de uso terapêutico e 670 de uso profilático, todas as prescrições foram validadas pelo médico Dr. Cassiano Barbosa, diretor técnico.

- **Acidente de Trabalho:** No mês de agosto/2021 houve 02 ocorrências de acidente de trabalho, sendo estas ocorrências com perfuro-cortante com risco ocupacional biológico, envolvendo profissionais da área assistencial de enfermagem e do serviço de higienização e limpeza do Hospital Regional do Sudeste do Pará. Os profissionais envolvidos foram devidamente atendidos conforme protocolo institucional e estão sendo acompanhados pelo SESMT.

- **Treinamentos do Período:** (listas de presença em anexo)

02, 03, 24, 25 e 30 – Realizado treinamento multisetorial pelas técnicas de enfermagem do SCIH Jessica e Angélica, Enfermeira hospitalista Crísila Reis e Enfermeira Sarah Lorrany, sobre protocolo de higienização das mãos objetivando a melhora da adesão global a esta prática institucional e subconsequentemente redução de IRAS.

03 e 04/2021 – Treinamento realizado pela Coordenadora de Enfermagem Pollyana Lôbo, sobre os 5 momentos de higienização das mãos e reforço sobre esta prática institucional.

06/08/2021 – Orientação técnica na unidade de trabalho acerca da atualização dos documentos do Núcleo Hospitalar de Epidemiologia, incluindo manual de investigação epidemiológica, fichas de notificação compulsória de doenças/agravos e outros documentos ministrado pelo Enfermeiro Paulino Vieira no SCIH/NHE.

10 e 11/08/2021 – Realizado treinamento pela Enfermeira coordenadora Lorena Fachetti sobre irrigação vesical contínua e protocolo de MEWS com o objetivo de capacitar os colaboradores quanto a manipulação e manuseio do sistema de irrigação e atendimento precoce de enfermagem frente aos sinais fisiológicos de rebaixamento clínico do paciente.

14, 15 e 17/08/2021 – Realizado orientação técnica pelas Enfermeiras Crísila Reis, Ana Carolina, Poliana Barbosa, Fernanda Gomes e Claucylândia Nascimento, sobre manipulação do paciente durante a realização de banho no leito, sendo destacado a importância do correto clampeamento/desclampeamento da SVD, tubos e/ou drenos, bem como a pausa da dieta enteral para evitar broncoaspiração, assim como cuidados com demais dispositivos e curativos.

16/08/2021 – Treinamento sobre Higienização e Limpeza – O perigo da contaminação cruzada, realizado pela Enfermeira do SCIH Paula Dorighetto e o líder de hotelaria Leandro da Silva, objetivando a redução da incidência das infecções cruzadas, tendo como público profissionais do setor de serviço de higienização e limpeza e hotelaria hospitalar.

16/08/2021 – Orientação técnica na unidade de trabalho realizada pela enfermeira Leila Soares sobre conduta em relação ao posicionamento da cabeceira do leito no momento do banho, em que nos casos onde não há restrições, devendo ser mantida a 30/45° para evitar broncoaspiração, PAV e outros problemas pulmonares.

17/08/2021 – Realizado treinamento interno aos colaboradores do SCIH acerca da descrição de cargos e formas de abordagem interpessoal, a fim de melhorar a comunicação entre os colaboradores em geral e ratificar o papel do técnico de enfermagem e do enfermeiro do SCIH. Treinamento este realizado pelo coordenador de recursos humanos Arthur Zanelli.

18/08/2021 – Orientação técnica realizada pela Enfermeira Ana Carolina sobre descarte adequado de resíduos hospitalares: comuns, infectantes e perfurocortantes, objetivando a redução de infecção e destinação adequada dos resíduos na unidade.



19/08/2021 – Treinamento realizado no setor de Terapia Renal Substitutiva pela Técnica de Enfermagem do SCIH Jessica de Jesus, sobre os tipos de precauções de isolamentos, objetivando a redução de infecções cruzadas.

20, 21 e 23/08/2021 – Treinamento realizado pela coordenadora de Enfermagem Erika Ferreira e Crísila Reis acerca da utilização de coxins como medida de prevenção de lesões por pressão, objetivando a redução da incidência deste agravo nos locais mais susceptíveis com a utilização de técnicas preventivas.

23, 24 e 26/08/2021 – Orientação técnica na unidade de trabalho sobre a necessidade de preenchimento, por parte da equipe assistencial, dos formulários dos SCIH (Check-list de inserção de CVC e SVD), quando da ausência na unidade de membros desta equipe. Orientação realizada em todos os setores pela Técnicas de Enfermagem do SCIH.

23, 24 e 25 – Realizado treinamento multisetorial sobre o período de troca de dispositivos de acordo com a instrução técnica IT.HRSP.SCIH.002. Treinamento este realizado pelas Técnicas de Enfermagem do SCIH Jessica de Jesus, Angélica Linhares e Sarah Stephani.

24 e 25/08/2021 – Realizado treinamento na UTI-Pediátrica pelas Enfermeiras Paula Dorighetto e Fernanda Miranda e Técnica de Enfermagem Jessica de Jesus sobre prevenção de Infecção Relacionada a Assistência à Saúde-IRAS, objetivando a redução deste agravo na unidade.

26/08/2021 – Orientação técnica acerca da obrigatoriedade de desinfecção e verificação de validade do laringoscópio descritas na instrução de trabalho IT.HRSP.DASS.046 – Teste do laringoscópio. Orientação esta realizada nas unidades assistenciais pela Técnicas de Enfermagem do SCIH.

30 e 31/08/2021 – Realizado treinamento in loco pelos membros da CIPA Joline Rodrigues, Nielsen Sena, Délyo Santos e Odaíris Holanda, sobre os cuidados ao manuseio de materiais perfuro cortantes, além do uso intermitente de EPI's indispensáveis, objetivando a redução da incidência de acidentes no ambiente de trabalho envolvendo este tipo de risco biológico.

**Visita técnica:** No mês de agosto/2021 não houve visitas técnicas.

- **Controle de pragas:** Foi realizado acompanhamento e orientação para o cumprimento do cronograma de Desinsetização e Desratização conforme contrato com a empresa prestadora de serviços, bem como o acompanhamento e discussão dos

resultados da coleta e análise de água para posterior validação dos resultados. As amostras que apresentaram resultados incompatíveis foram requisitadas recoleta e reanálise com relatório de conclusão.

#### 4 ANÁLISE DOS DADOS

A análise de dados é um trabalho de entendimento de um alto nível de dados desestruturados e que precisam ser compilados e destrinchados. Neste item iremos relatar uma breve análise dos indicadores, com o objetivo de organizar de forma sintetizada os dados coletados nas buscas ativas realizadas diariamente nas Unidades de Terapia intensiva e unidades de internação com o objetivo e metas propostas, além de disseminar boas práticas.

No Brasil, para normatizar as ações correlacionadas à prevenção e controle de infecções hospitalares, a portaria n. 2.616 de 1998 do Ministério da Saúde, dispõe sobre as ações mínimas e necessárias, com vistas à redução máxima possível da incidência e gravidade das infecções em âmbito hospitalar.

A higienização das mãos é reconhecida mundialmente como uma medida primária, mas muito importante, no controle de infecções relacionadas à assistência à saúde. Por esse motivo, tem sido considerada como um dos pilares da prevenção e do controle de infecções nos serviços de saúde, incluindo aquelas decorrentes da transmissão cruzada de microrganismos multirresistentes. Estudos sobre o tema mostram que a adesão dos profissionais de saúde às práticas de higienização das mãos de forma constante e na rotina diária ainda é baixa, devendo ser estimulada para tornar esses profissionais conscientes da importância de tal hábito.

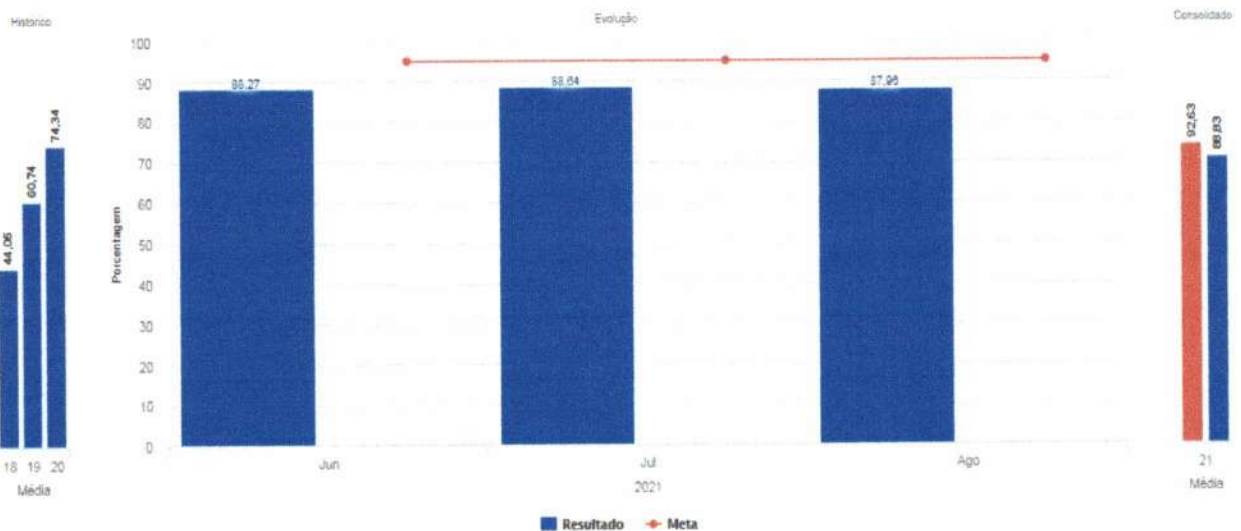
##### 4.1 TAXA DE ADESÃO A HIGIENIZAÇÃO DAS MÃOS (OMS)

A meta atual da taxa global de higienização das mãos sugerida pela sede da PROSAÚDE é de 95% e no presente mês a taxa geral de adesão foi de 88,64%, apesar de alta permanece ainda fora da meta, consideramos uma meta desafiadora, e estão sendo trabalhados os pontos de fragilidade em conjunto com as equipes, visando o aperfeiçoamento das boas práticas, no mês de agosto foram realizados treinamentos nas unidades com menor adesão, entre elas UTI-Adulto Geral e unidades Covid-19.

Para garantirmos a meta e consequente melhoria da assistência prestada aos usuários, o SCIH tem atuado intensificando o número de observações e de intervenções imediatas educacional, o que mostrou-se bastante eficaz para melhora da adesão à HM e sustentabilidade do processo. É válido ressaltar que houve mudanças na cultura da organização do serviço e nas ações dos profissionais que estão visando principalmente a realização de boas práticas, a segurança do paciente e a qualidade no serviço de saúde, sendo a higienização das mãos um dos alicerces deste processo.

Ao observar a média dos últimos 03 anos, no ano de 2020 tivemos um aumento considerável em relação aos anos anteriores sendo a média de 74,34%, no ano de 2019 60,74% e 44,05% no ano de 2018. No presente ano de 2021 e em meio à crise global provocada pela pandemia no novo coronavírus enfrentando um cenário sabidamente desafiador e adverso, a média obtida entre os meses de Junho a Agosto de 2021 (89,33% de adesão total ao protocolo de higienização das mãos), sendo que no mês de agosto a adesão foi de 87,86% demonstra o grau de comprometimento de todos os componentes envolvidos na prestação dos cuidados diretos ou indiretamente ao paciente.

**GRÁFICO 01: Taxa de adesão a higienização das mãos (OMS) nos últimos 3 meses Junho – Julho – Agosto de 2021**

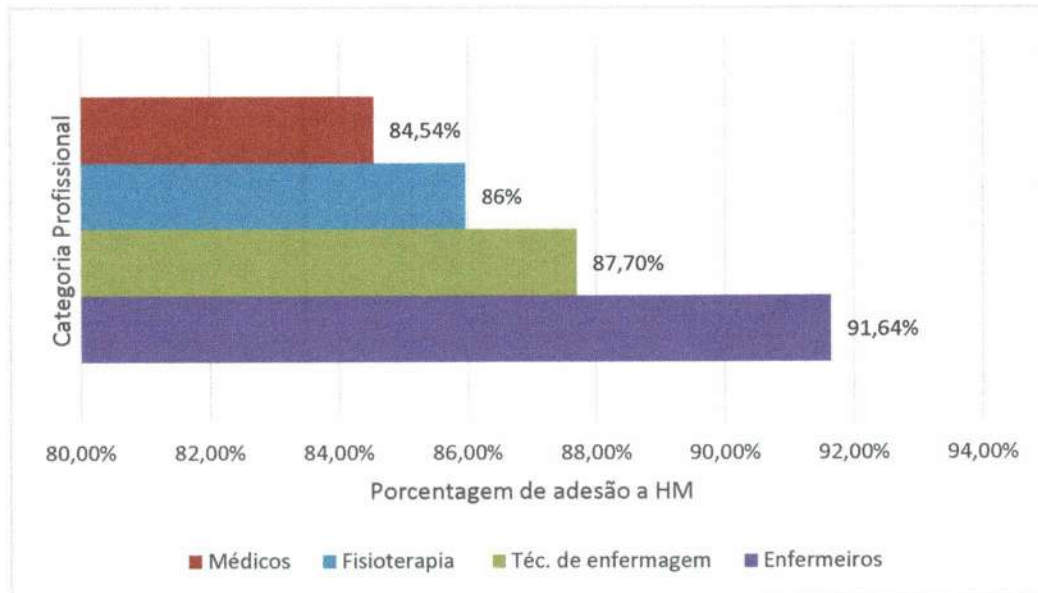


Fonte: Serviço de Controle de Infecção Hospitalar (SCIH) HRSP

- Estratificação de higienização das mãos por setor (Agosto/2021):

SETORES	ADESÃO HM
UTI NEONATAL	95,85%
TERAPIA RENAL SUBSTITUTIVA (TRS)	92,36%
UTI PEDIÁTRICA	90,06%
ACOLHIMENTO	89,65%
CL. CARDIOLÓGICA	89,09%
CL. PEDIÁTRICA	88,00%
CENTRO CIRÚRGICO	87,26%
UTI ADULTO	85,47%
CL. MÉDICA	82,96%
CL. CIRÚRGICA	82,00%
<b>ADESÃO GERAL</b>	<b>87,96%</b>

- Estratificação de higienização das mãos por categoria profissional (Agosto/2021):



Abaixo uma tabela e gráfico referente à taxa global de infecção hospitalar dos últimos três meses e a associação com óbitos, sendo citado como taxa de letalidade. Pode-se observar que no presente houve mudança no quantitativo de infecções em relação ao mês anterior, tendo assim uma redução na densidade, porem houve ajuste da meta do indicador pela Sede no período de 6,0% para 4,10%. Em relação à taxa de letalidade de 11 Infecções Relacionadas a Assistência à Saúde ocorreram 04 óbitos em usuários que apresentaram

IRAS, sendo estes óbitos registros 01 na UTI neonatal, 01 na UTI COVID e 02 na UTI Adulto Geral.

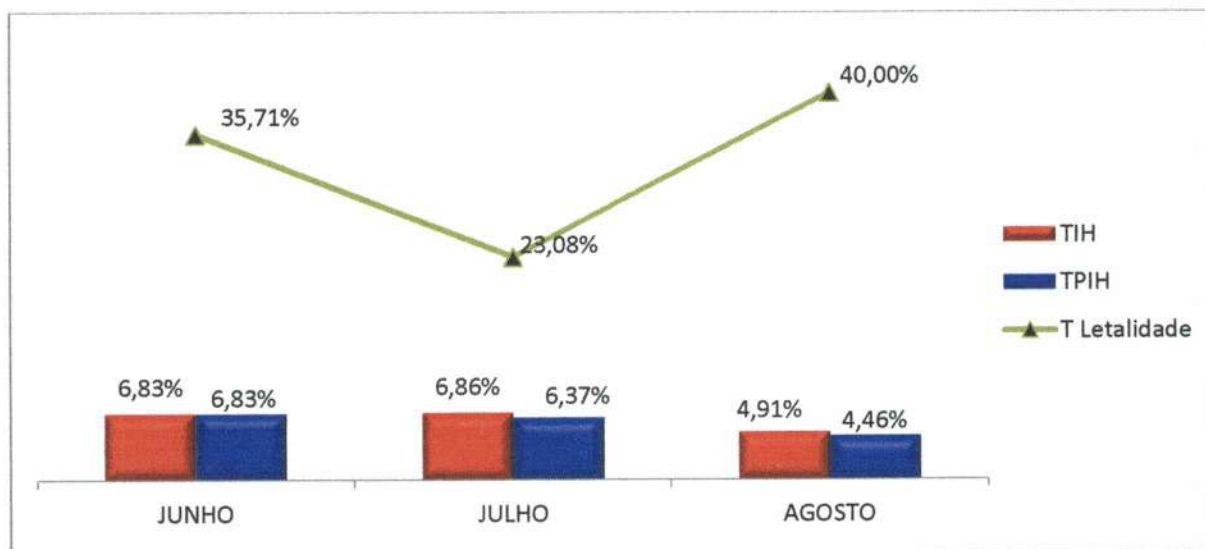
#### 4.2 TAXA GLOBAL DE INFECÇÃO HOSPITALAR, DE PACIENTE COM INFECÇÃO HOSPITALAR E LETALIDADE

TABELA 01: Evolução de Junho a Agosto de 2021.

Meses	Saídas	PCT/Dia	IH	PIH	Óbitos IH	DIH	TIH	TPIH	T Letalidade
JUNHO	205	2629	14	14	5	5,33	6,83%	6,83%	35,71%
JULHO	204	2457	14	13	3	5,29	6,86%	6,37%	23,08%
AGOSTO	224	2456	11	10	4	4,07	4,91%	4,46%	40,00%

Fonte: Serviço de Controle de Infecção Hospitalar (SCIH) HRSP

GRÁFICO 02: Evolução de Junho a Agosto de 2021.



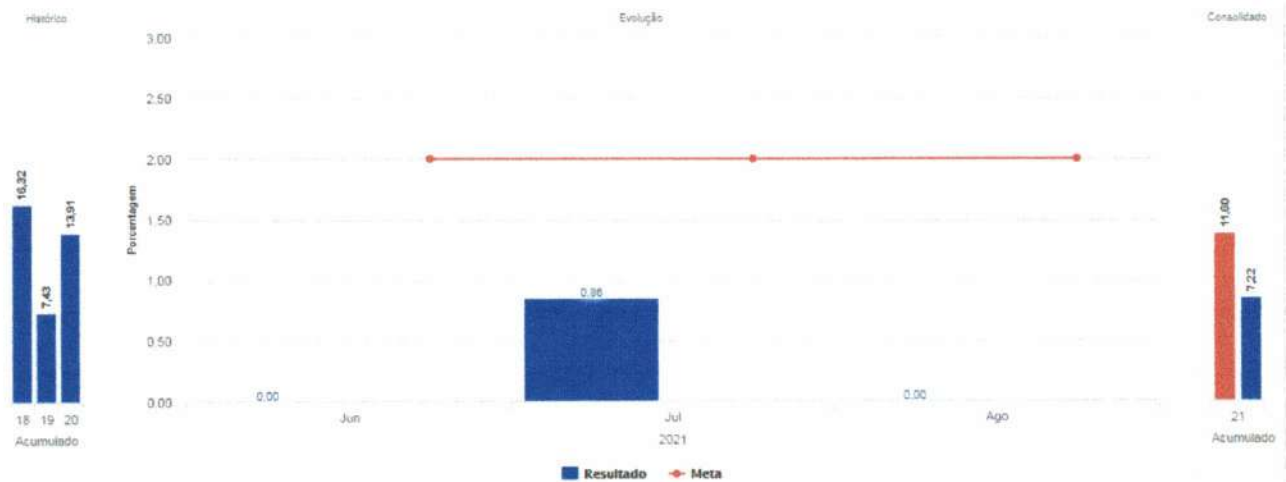
Fonte: Serviço de Controle de Infecção Hospitalar (SCIH) HRSP

#### 4.3 DISTRIBUIÇÃO PERCENTUAL GLOBAL DAS INFECÇÕES HOSPITALARES POR LOCALIZAÇÃO TOPOGRÁFICA NO PACIENTE IH (%) HRSP.

Em seguida um gráfico referente à taxa global de Infecção de Sítio Cirúrgico dos últimos três meses. No último mês não ocorreram casos de infecção de sitio cirúrgico. Levando em consideração a média dos últimos três anos, houve considerável redução, sendo no ano de 2018 uma média de 16,32, 2019 de 7,43 e 2020 de 13,91. Ressalta-se quanto a mudança do perfil epidemiológico de atendimentos, onde houve sensível redução de pacientes ortotraumáticos e cirúrgicos em geral, justamente em função do cenário atual

de pandemia e a oferta de leitos destinados a pacientes com este tipo de agravo, porém com a redução de leitos para atendimento COVID, e retorno aos eletivos, tende a aumentar o número de cirurgias.

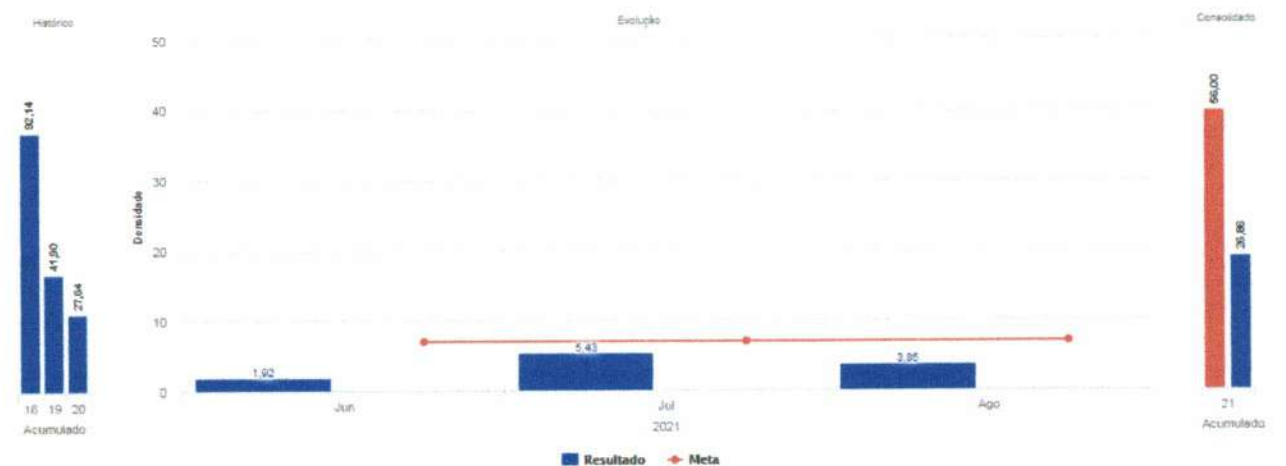
**GRÁFICO 03: Índice de Infecção de Sítio Cirúrgico (ISC)**



Fonte: Serviço de Controle de Infecção Hospitalar (SCIH) HRSP

Abaixo o gráfico global de Infecção de Corrente Sanguínea associada à CVC (IPCS – CVC), no mês de agosto/2021 houve 03 ICS-CVC, sendo destas 02 na UTI neonatal e 0 na UTI Adulto. Concomitante a este resultado houve uma redução significativo na instituição da taxa de utilização de cateter venoso central sendo este um fator importante no aumento da incidência deste tipo de IRAS além disto um aumento significativo no bundle de manutenção do CVC.

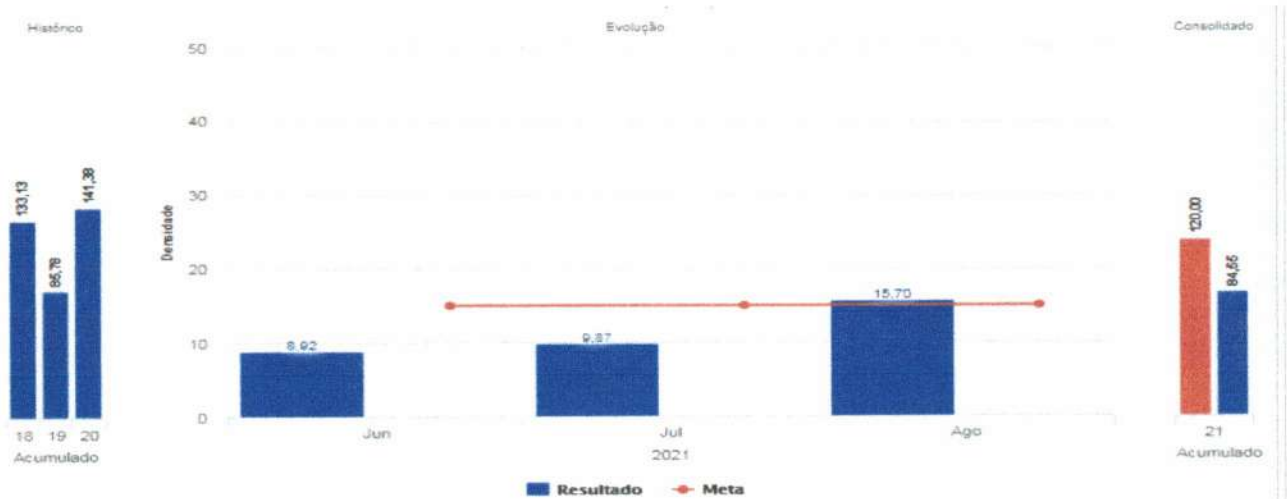
**GRÁFICO 04: Densidade de Incidência de Infecção de Corrente Sanguínea associada à CVC.**



Fonte: Serviço de Controle de Infecção Hospitalar (SCIH) HRSP

Com relação à densidade de Incidência de Pneumonia Associada à Ventilação Mecânica no mês de agosto/2021 houve 07 ocorrências de PAV's, sendo destas 01 na UTI Neonatal, 01 na UTI Pediátrica, 05 na UTI Adulto. A seguir gráfico ilustrando tais taxas.

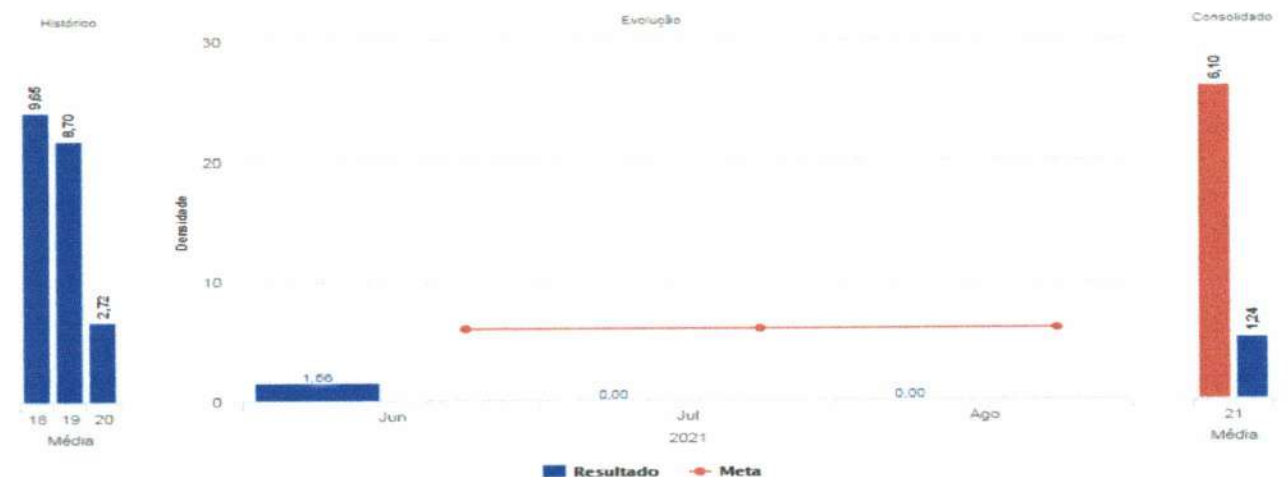
**GRÁFICO 05: Densidade De Incidência De Pneumonia Associada à Ventilação Mecânica.**



Fonte: Serviço de Controle de Infecção Hospitalar (SCIH) HRSP

No presente mês de agosto/2021 não houve ocorrências de ITU associado ao uso de sonda vesical de demora (ITU-SVD) conforme demonstrado no lançamento gráfico abaixo.

**GRÁFICO 06: Densidade de Incidência de ITU associada a Cateter Vesical**



Fonte: Serviço de Controle de Infecção Hospitalar (SCIH) HRSP

#### 4.4 DISTRIBUIÇÃO PERCENTUAL GLOBAL DE INFECÇÃO HOSPITALAR E DE PACIENTE COM INFECÇÃO HOSPITALAR POR UNIDADE DE INTERNAÇÃO (%)

Na tabela abaixo é possível identificar que na UTI Adulto houve **06 IRAS**, das quais 01 Infecções Primárias de Corrente Sanguínea associada ao uso de cateter venoso central e 05 Pneumonia Associada a Ventilação Mecânica; UTI COVID houve registro de **01 caso** de infecção de sistema nervoso central identificado por líquido, UTI Neonatal houve **03 casos de IRAS**, sendo 01 Pneumonia Associadas a Ventilação Mecânica e 02 Infecções Primárias de Corrente Sanguínea associada ao uso de cateter venoso central e UTI Pediátrica **1 IRAS**, sendo 01 Pneumonia Associada a Ventilação Mecânica.

**TABELA 2: Taxa Global de Infecção Hospitalar e de Paciente com Infecção Hospitalar por Unidade de Internação (%)**

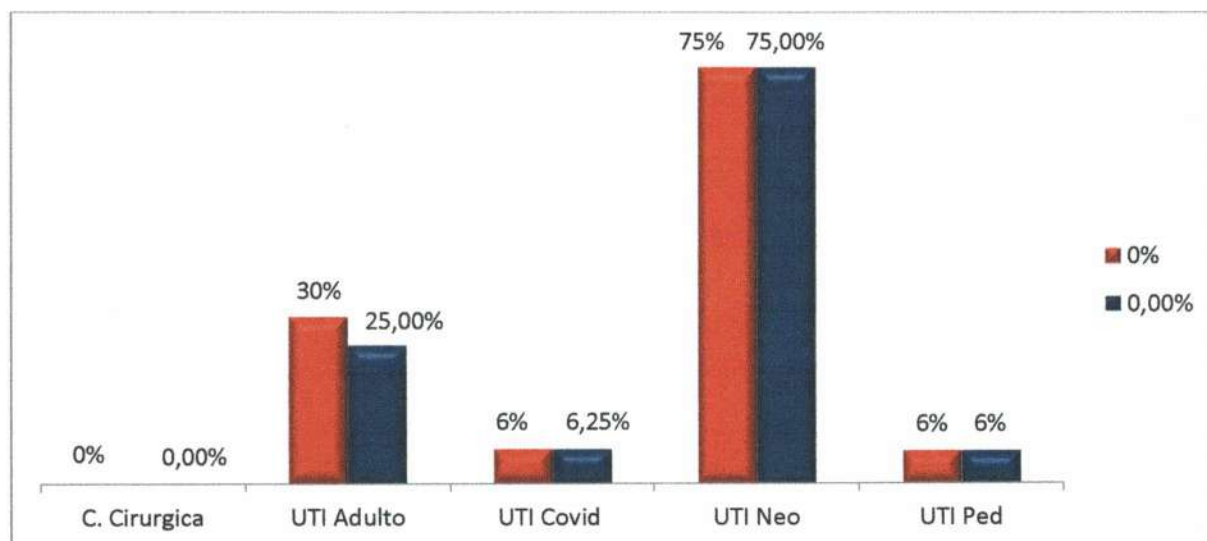
AGOSTO/2021	Saídas	IH	PIH	TIH	TPIH	ISC	ICS	ITR	ITU	OUTRA
C. Cardiológica	15	0	0	0%	0,00%	0	0	0	0	0
C. Pediátrica	51	0	0	0%	0,00%	0	0	0	0	0
C. Obstétrica	9	0	0	0%	0,00%	0	0	0	0	0
C. Cirúrgica	92	0	0	0%	0,00%	0	0	0	0	0
UTI Adulto	20	6	5	30%	25,00%	0	1	5	0	0
UTI COVID	16	1	1	6%	6,25%	0	0	0	0	1
UTI Neonatal	4	3	3	75%	75,00%	0	1	1	0	0
UTI Pediátrica	17	1	1	6%	6%	0	0	1	0	0

Legenda:	Legenda:	Paciente dia
	IH	Infecção Hospitalar
	PIH	Paciente com Infecção Hospitalar
	DIH	Densidade de Infecção Hospitalar
	TIH	Taxa de Infecção Hospitalar
	TPIH	Taxa de Paciente com Infecção Hospitalar
	T Letalidade	Taxa de Letalidade

Fonte: Serviço de Controle de Infecção Hospitalar (SCIH) HRSP



**GRÁFICO 07: Taxa Global de Infecção Hospitalar e de Paciente com Infecção Hospitalar por Unidade de Internação (%)**



Fonte: Serviço de Controle de Infecção Hospitalar (SCIH) HRSP

**4.5 DISTRIBUIÇÃO GLOBAL DE INFECÇÃO DE SÍTIO CIRÚRGICO POR POTENCIAL DE CONTAMINAÇÃO**

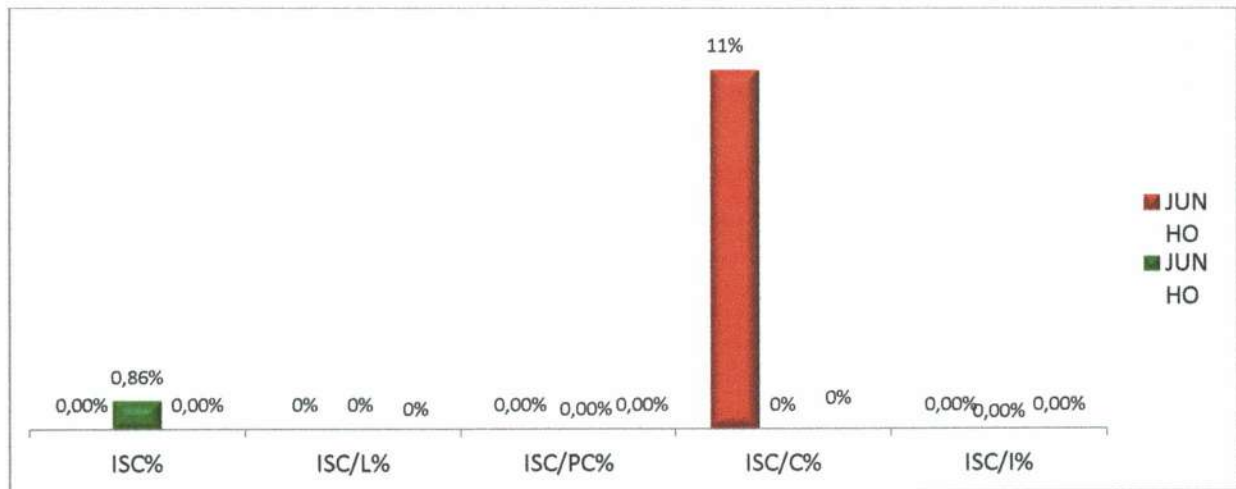
Na tabela abaixo observamos que no presente mês de agosto/2021 foram realizados 178 procedimentos cirúrgicos, das quais 88 cirurgias limpas, 69 Potencialmente contaminadas, 18 contaminadas e 3 infectadas, não ocorreram infecções de sitio cirúrgico.

**TABELA 3: Taxa de Infecção de Sítio Cirúrgico por Potencial de Contaminação**

Mês/2021	CIR	L	PC	C	I	ISC	ISC/L	ISC/PC	ISC/C	ISC/I	ISC%	ISC/L%	ISC/PC%	ISC/C%	ISC/I%
JUNHO	79	25	25	9	20	0	0	0	1	0	0,00%	0%	0,00%	11%	0,00%
JUNHO	116	51	30	23	12	1	0	0	0	0	0,86%	0%	0,00%	0%	0,00%
AGOSTO	178	88	69	18	3	0	0	0	0	0	0,00%	0%	0,00%	0%	0,00%

Fonte: Serviço de Controle de Infecção Hospitalar (SCIH) HRSP

**GRÁFICO 08: Taxa de Infecção de Sítio Cirúrgico por Potencial de Contaminação**



**Legenda:**

IH	Infecção Hospitalar
PIH	Paciente com Infecção Hospitalar
TIH	Taxa de Infecção Hospitalar
TPIH	Taxa de Paciente com Infecção Hospitalar
ISC	Infecção de Sítio Cirúrgico
ICS	Infecção de Corrente Sanguínea
ITR	Infecção de Trato Respiratório
ITU	Infecção de Trato Urinário

Abaixo gráfico referente à porcentagem de Infecção de Sítio Cirúrgico detectadas durante a busca fonada. Observa-se que não houve registros de infecções pelo segundo mês consecutivo.

**GRÁFICO 9: Porcentagem de Infecção de Sítio Cirúrgico detectadas durante a busca fonada.**



Fonte: Serviço de Controle de Infecção Hospitalar (SCIH) HRSP

#### 4. 6 DENSIDADE DE INCIDÊNCIA DE INFECÇÃO HOSPITALAR GERAL

Infecção Hospitalar (IH) é aquela adquirida após a admissão do paciente e que se manifeste durante a internação ou após a alta, quando puder ser relacionada com a internação ou procedimentos hospitalares. O monitoramento das IRAS permite que os processos assistenciais sejam aprimorados e que o risco dessas infecções possa ser reduzido.

Mesmo quando se adotam todas as medidas conhecidas para prevenção e controle de IRAS, certos grupos apresentam maior risco de desenvolver uma infecção. Entre esses casos estão os pacientes em extremos de idade, pessoas com diabetes, câncer, em tratamento ou com doenças imunossupressoras, com lesões extensas de pele, submetidas a cirurgias de grande porte ou transplantes, obesas e fumantes.

Nesse sentido, a higienização das mãos é um procedimento essencial. O nosso processo é baseado nas recomendações da OMS, que considera a necessidade de higienização das mãos, por todos os profissionais de saúde em cinco momentos diferentes, incluindo antes e depois de qualquer contato com o paciente.

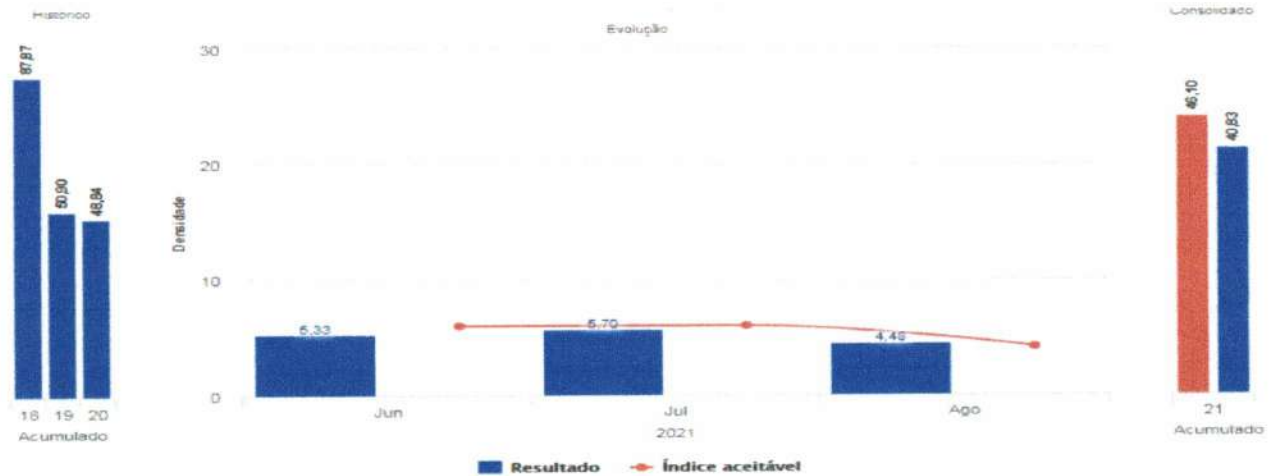
Foi ilustrado no gráfico abaixo que o mês de agosto/2021 com o quantitativo de 11 infecções relacionadas à assistência à saúde, ocorrendo assim uma redução significativa em relação ao mês anterior, porém ocorreu uma redução na meta estipulada pela sede, de 6% para 4,10%. Segue sendo de extrema valia que ações de prevenções de IRAS continuem sendo realizadas no cotidiano institucional com vista a garantimos uma assistência mais segura e com mais qualidade, refletindo assim na redução de infecções preveníveis.

Estão sendo desenvolvidas ações extras da comissão, além das desenvolvidas rotineiramente pelo SCIH, como busca ativa, análise dos resultados de culturas de material biológico, controle de antimicrobiano, vigilância de pacientes admitidos com mais de 48 horas de internação na instituição de origem e educação continuada. No mês de agosto/2021 foram realizadas:

- Integração sobre as diretrizes do SCIH com os colaboradores admitidos;
- Orientações sobre higienização das mãos;
- Orientações sobre precauções e isolamento;
- Investigações de óbito de mulheres em idade fértil, materna e óbito infantil;
- Auditorias de higienização das mãos em todos os setores assistenciais;

- Conversa com acompanhantes e usuários sobre higienização das mãos;
- Observação dos indicadores de processo dos Bundles de Prevenção de IPCS, PAV e ITU.

**GRÁFICO 10: Densidade de Incidência de Infecção Relacionada à Assistência à Saúde – IRAS**



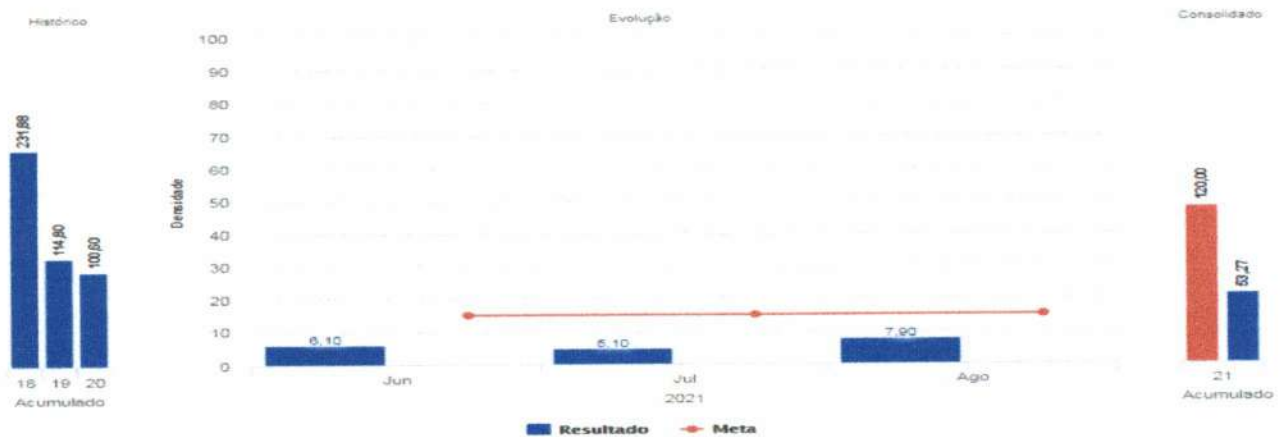
Fonte: Serviço de Controle de Infecção Hospitalar (SCIH) HRSP

#### 4.7 INFECÇÃO HOSPITALAR EM UNIDADES DE TERAPIA INTENSIVA

##### 4.7.1 INFECÇÃO HOSPITALAR EM UNIDADE DE TERAPIA INTENSIVA - ADULTO

No mês de agosto/2021 houve 06 IRAS na UTI adulto geral e 01 IRAS na UTI COVID sendo estas: 05 episódios de PAV's, 01 infecção de corrente sanguínea associado ao uso de cateter venoso central e 01 infecção de sistema nervoso central.

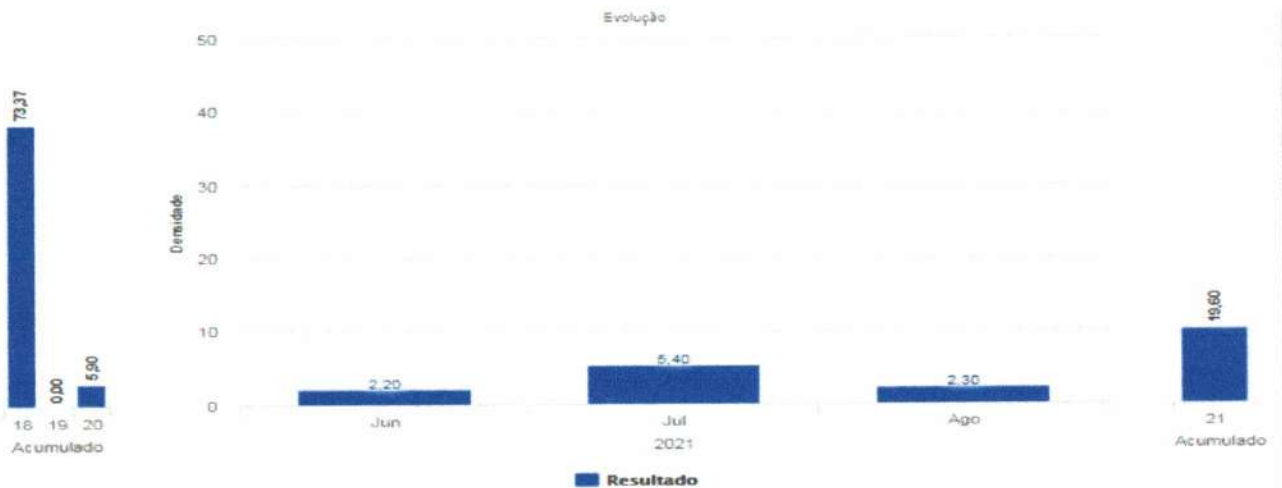
**GRÁFICO 11: Densidade de Incidência de Infecção na UTI Adulto**



Fonte: Serviço de Controle de Infecção Hospitalar (SCIH) HRSP

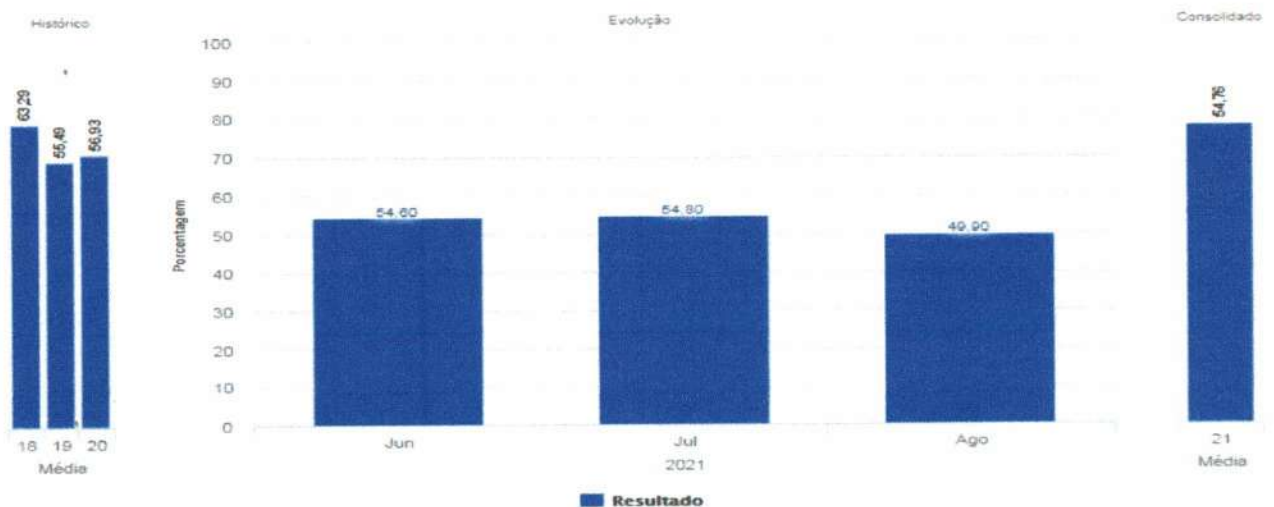
Para se manter dentro da meta, ações de melhorias estão sendo realizadas no setor, abordando a importância do preenchimento do bundle de inserção em duas vias, sendo uma evidenciado em prontuario e a outra via com SCIH para monitoramento por meio dos indicadores e quanto a realização de intervenções quando necessário, além disso se estabeleceu uma cultura de segurança no que diz respeito a manutenção do CVC intensificando os pontos de fragilidade como a desinfecção dos conectores.

**GRÁFICO 12: Densidade de Incidência de Infecção Primária de Corrente Sanguinea Associada a CVC – UTI Adulto.**



Fonte: Serviço de Controle de Infecção Hospitalar (SCIH) HRSP

**GRÁFICO 13: Taxa de Utilização de CVC – UTI Adulto.**

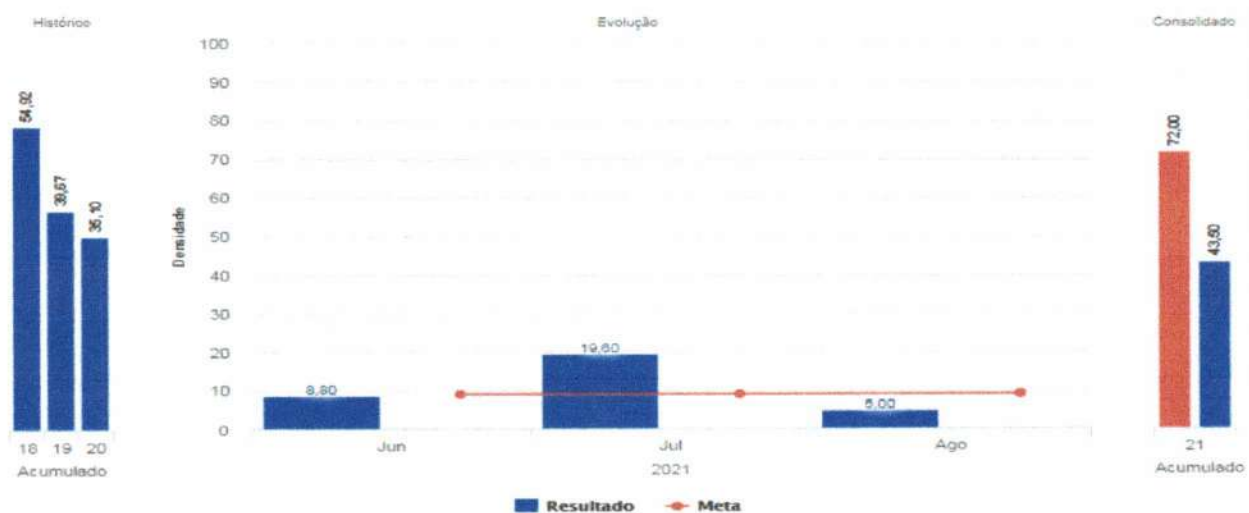


Fonte: Serviço de Controle de Infecção Hospitalar (SCIH) HRSP

#### 4.7.2 INFECÇÃO HOSPITALAR NA UNIDADE DE TERAPIA INTENSIVA – PEDIÁTRICA

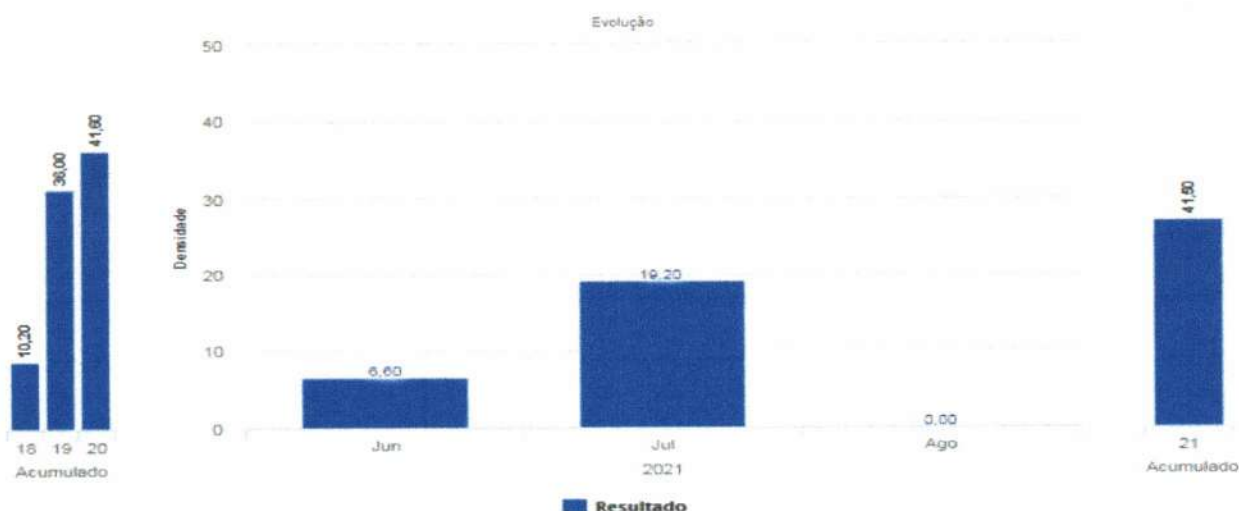
O gráfico abaixo elucida o quantitativo de Infecções Relacionadas à Assistência à Saúde na UTI pediátrica, observa-se que no presente mês de agosto/2021 houve 01 incidência de IRAS na unidade, sendo Pneumonia Associada a Ventilação Mecânica.

**GRÁFICO 14. Densidade de Incidência de Infecção na UTI Pediátrica**



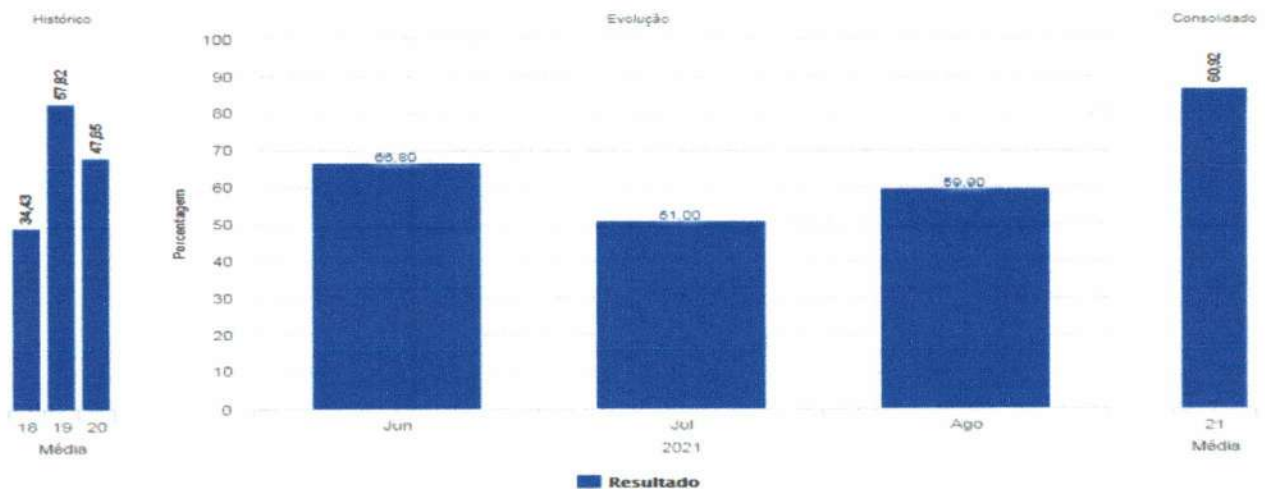
Fonte: Serviço de Controle de Infecção Hospitalar (SCIH) HRSP

**GRÁFICO 15: Densidade de Incidência de Infecção Primária de Corrente Sanguínea Associada a Cateter Venoso Central – UTI Pediátrica.**



Fonte: Serviço de Controle de Infecção Hospitalar (SCIH) HRSP

**GRÁFICO 16: Taxa de Utilização de Cateter Venoso Central – UTI Pediátrica.**

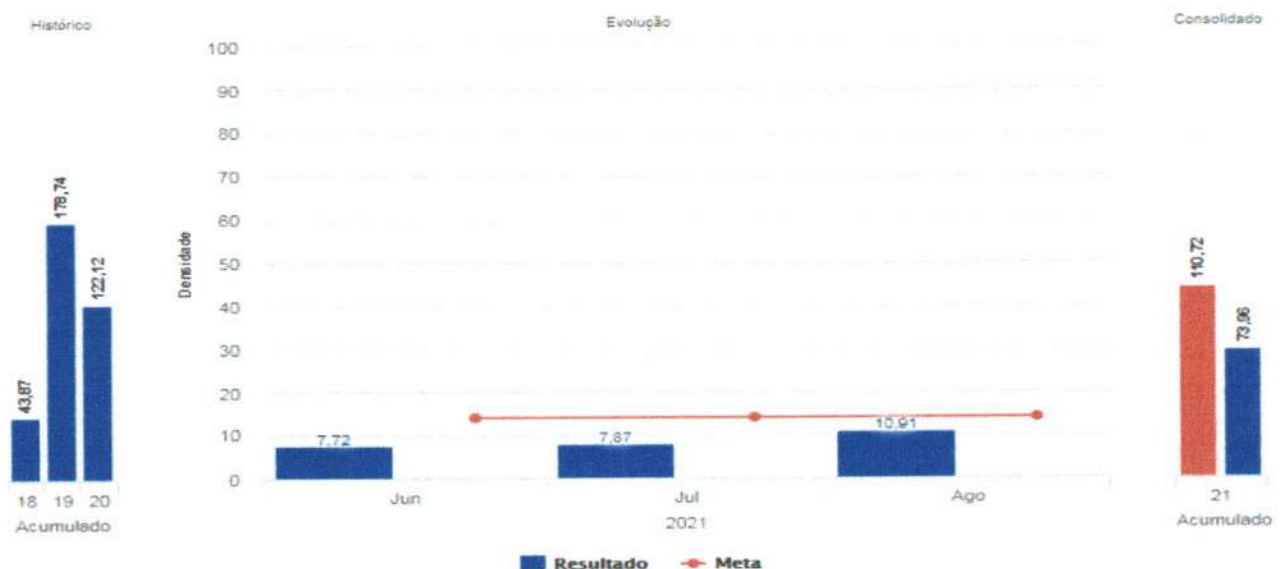


Fonte: Serviço de Controle de Infecção Hospitalar (SCIH) HRSP

#### 4.7.3 DENSIDADE DE INCIDÊNCIA DE INFECÇÃO HOSPITALAR - UTI NEONATAL

No presente mês houve 03 casos de infecções na UTI Neonatal, sendo estas 01 Pneumonias associadas a ventilação mecânica e 02 casos de Infecção Primária de Corrente Sanguínea associado ao CVC.

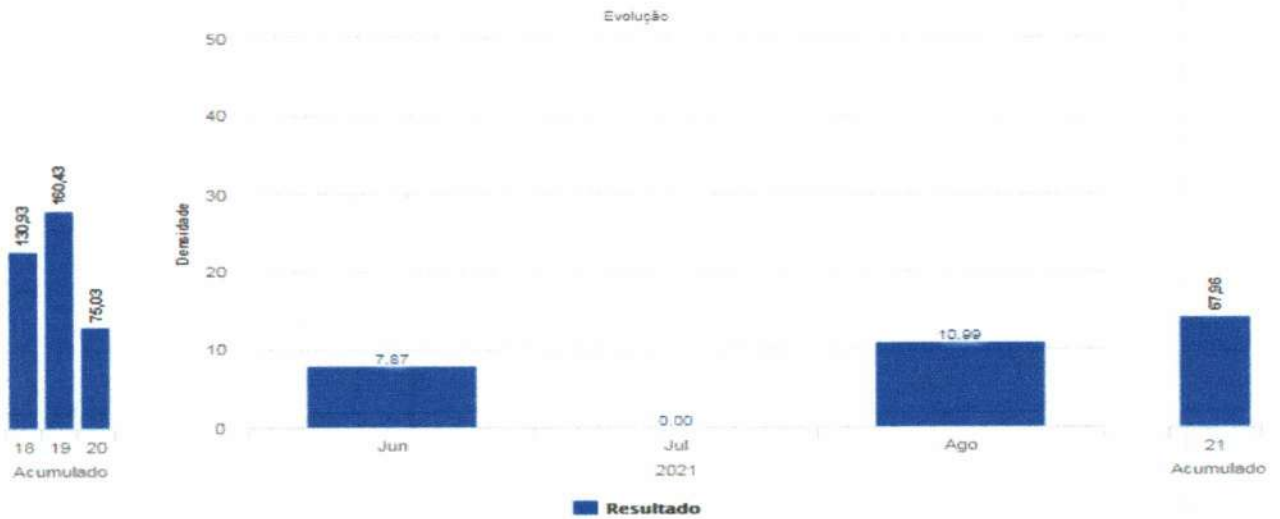
**GRÁFICO 17: Densidade De Incidência De Infecção Hospitalar Geral - UTI Neonatal.**



Fonte: Serviço de Controle de Infecção Hospitalar (SCIH) HRSP

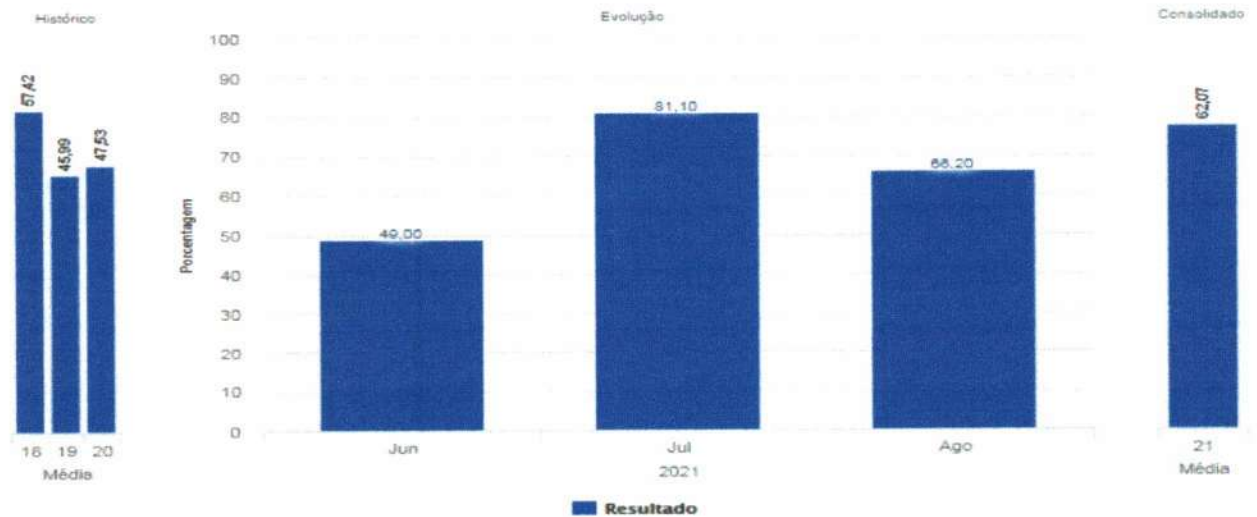
*[Assinatura]*

**GRÁFICO 18: Densidade de Incidência de Infecção Primária de Corrente Sanguínea Associada à CVC – UTI Neonatal.**



Fonte: Serviço de Controle de Infecção Hospitalar (SCIH) HRSP

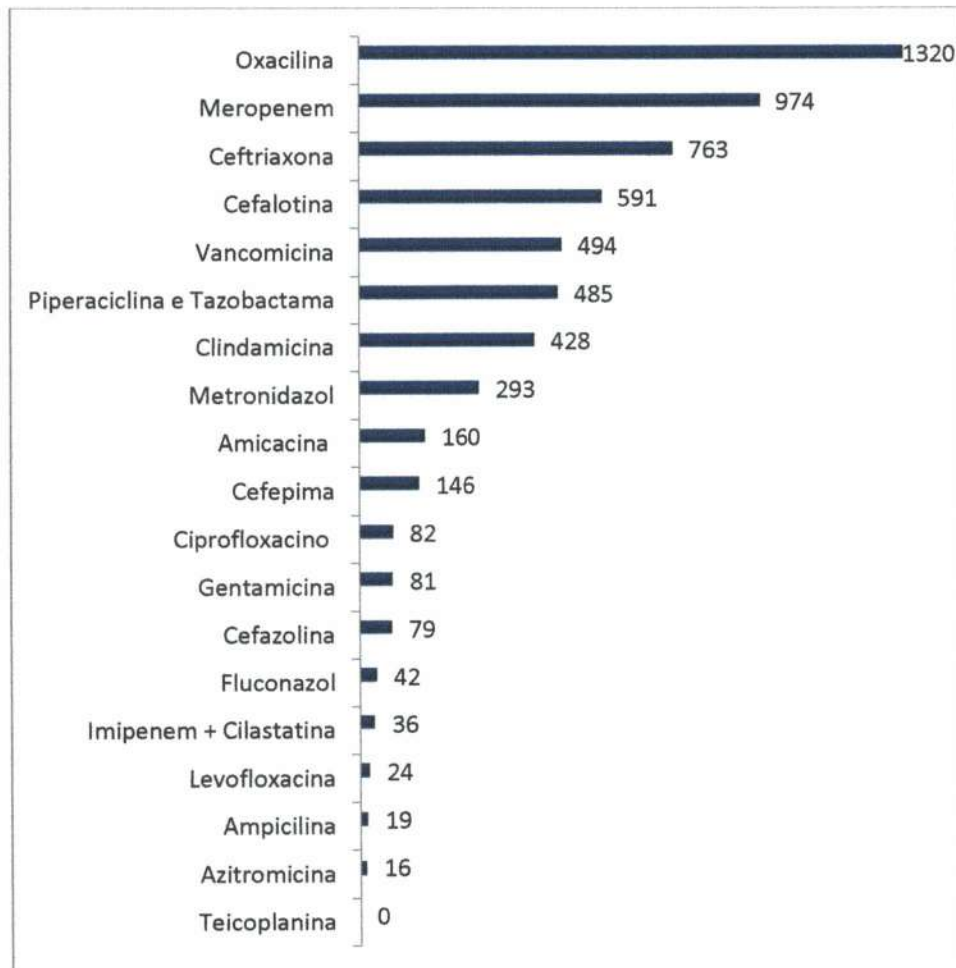
**GRÁFICO 19: Taxa de Utilização de CVC – UTI Neonatal**



Fonte: Serviço de Controle de Infecção Hospitalar (SCIH) HRSP

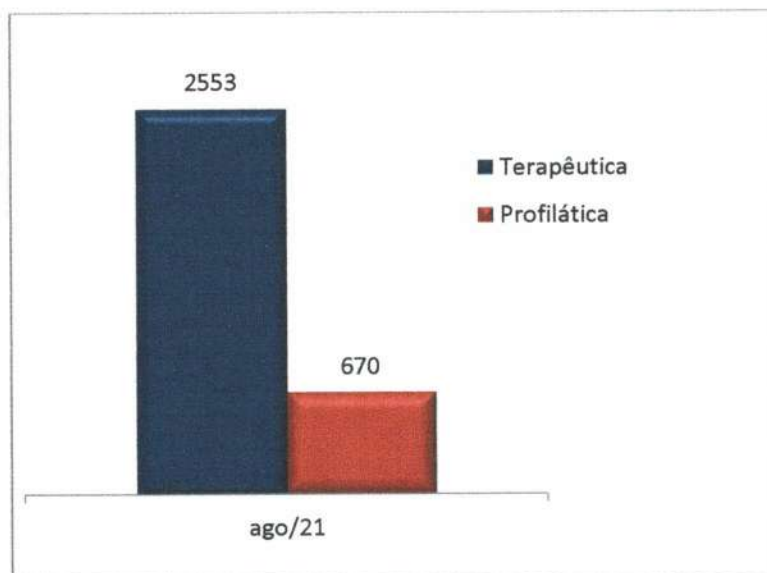


4. 8 CONSUMO (DOSE) DE ANTIMICROBIANOS DE AGOSTO DE 2021



Fonte: Serviço de Controle de Infecção Hospitalar (SCIH) e Farmácia HRSP

4. 8.1 Análise da Auditoria de Antimicrobianos por Indicação



Fonte: Serviço de Controle de Infecção Hospitalar (SCIH) HRSP




## 5 PROPOSTAS PARA O MÊS DE SETEMBRO/2021


Diante dos dados apresentados neste relatório, conclui-se que a incidência de infecções relacionadas a assistência à saúde aumentou de forma considerável em relação ao cenário anterior ao da COVID 19, visto que houve aumento no número de leitos de atendimento ao paciente de terapia intensiva, sendo que parâmetros estruturais, ingresso de novos colaboradores multisetoriais e assistenciais, desconhecimento de protocolos de segurança do paciente, aliados ainda a mudança no perfil dos usuários atendidos, sendo em sua maioria mais graves, com altas taxas de ocupação de leitos de UTI principalmente em cenário de pandemia, com a necessidade de uso de dispositivos invasivos como cateter venoso central, cateterismo vesical de demora e tubo orotraqueal, são fatores determinantes que podem estar ligados a elevada incidência de IRAS no período. A CCIH trabalha em conjunto com todas as unidades assistências corroborando no processo de redução da taxa de infecção hospitalar desenvolvendo orientações sobre higienização das mãos e com treinamentos de reciclagem de medidas preventivas de infecções, mas esse trabalho é contínuo e se faz necessário seguir desenvolvendo medidas educativas, possuindo como proposta para o próximo mês:

- Reunião mensal, conforme cronograma da CCIH;
- Realizar treinamento conforme cronograma de treinamento de Higienização das mãos;
- Continuidade de treinamentos de controle de infecção hospitalar;
- Retorno das visitas técnicas setoriais;
- Realizar notificações das Infecções Relacionadas a Assistência de Saúde para o município, regional e o estado;
- Realizar investigação epidemiológica;
- Promover educação continuada;
- Cumprir o PCIH.

Marabá-PA, 08 de setembro de 2021.



Paula Dorighetto  
Enfermeira SCIH  
COREN/PA 555516-ENF



Paulino Santos Vieira  
Enfermeiro SCIH  
COREN/PA 326789-ENF

FO.EXT.NHE.002 Notificação Acidente de Trabalho Grave  
FO.EXT.NHE.003 Notificação Acidentes por Animais Peçonhentos  
FO.EXT.NHE.004 Notificação Botulismo  
FO.EXT.NHE.005 Notificação Cólera  
FO.EXT.NHE.006 Notificação Coqueluxe - Pertussis  
FO.EXT.NHE.007 Notificação Dengue – Chikungunya  
FO.EXT.NHE.008 Notificação Difteria  
FO.EXT.NHE.009 Notificação Doença de Chagas Aguda  
FO.EXT.NHE.010 Notificação Doença de Chagas Crônica  
FO.EXT.NHE.011 Notificação Doença de Creutzfeldt-Jakob  
FO.EXT.NHE.012 Notificação Influenza H1N1 Hospitalizado  
FO.EXT.NHE.013 Notificação Síndrome Gripal Colaborador\_Acompanhante\_TRS  
FO.EXT.NHE.014 Notificação Meningites  
FO.EXT.NHE.015 Notificação Antraz Pneumônico - Tularemia – Variola  
FO.EXT.NHE.016 Notificação Arenavírus - Ebola - Marburg - Lassa - Febre Purpúrica Brasileira  
FO.EXT.NHE.017 Notificação Zika Vírus  
FO.EXT.NHE.018 Notificação Zika Vírus em Gestante  
FO.EXT.NHE.019 Notificação Esquistossomose  
FO.EXT.NHE.020 Notificação Febre Amarela  
FO.EXT.NHE.021 Notificação Febre do Nilo Ocidental  
FO.EXT.NHE.022 Notificação Febre Maculosa e outras Riquetisioses  
FO.EXT.NHE.023 Notificação Febre Tifoide  
FO.EXT.NHE.024 Notificação Hanseníase  
FO.EXT.NHE.025 Notificação Hantavirose  
FO.EXT.NHE.026 Notificação AIDS Criança Exposta ao HIV  
FO.EXT.NHE.027 Notificação AIDS Pacientes Menores que 13 anos  
FO.EXT.NHE.028 Notificação AIDS Adulto Pacientes com 13 anos ou mais  
FO.EXT.NHE.029 Notificação AIDS em Gestante  
FO.EXT.NHE.030 Notificação Hepatites Virais (A,B,C,D,E)  
FO.EXT.NHE.031 Notificação Influenza Humana Produzida por Novo Subtipo Viral  
FO.EXT.NHE.032 Notificação Intoxicação Exógena  
FO.EXT.NHE.033 Notificação Leishmaniose Tegumentar Americana  
FO.EXT.NHE.034 Notificação Leishmaniose Visceral  
FO.EXT.NHE.035 Notificação Leptospirose  
FO.EXT.NHE.036 Notificação Malária  
FO.EXT.NHE.037 Notificação Paralisia Flácida Aguda – Poliomielite  
FO.EXT.NHE.038 Notificação Peste  
FO.EXT.NHE.039 Notificação Raiva Humana  
FO.EXT.NHE.040 Notificação Sarampo – Rubéola  
FO.EXT.NHE.041 Notificação Sífilis Congênita

- FO.EXT.NHE.042 Notificação Sífilis em Gestante
- FO.EXT.NHE.043 Notificação Síndrome da Rubéola Congênita
- FO.EXT.NHE.044 Notificação Síndrome da Paralisia Flácida Aguda
- FO.EXT.NHE.045 Notificação Tétano Acidental
- FO.EXT.NHE.046 Notificação Tétano Neonatal
- FO.EXT.NHE.047 Notificação Toxoplasmose Gestacional
- FO.EXT.NHE.048 Notificação Toxoplasmose Congênita
- FO.EXT.NHE.049 Notificação Tuberculose
- FO.EXT.NHE.050 Notificação SARS-Cov-2 (Covid-19) Hospitalizado
- FO.EXT.NHE.051 Notificação Varicela
- FO.EXT.NHE.052 Notificação Violência Interpessoal e outras Violências
- FO.EXT.NHE.053 Notificação Rotavírus
- FO.EXT.NHE.054 Notificação Individual
- FO.EXT.NHE.055 Notificação de Surto Hospitalar
- FO.EXT.NHE.056 Notificação de Surto – DTA
- FO.EXT.NHE.057 Acompanhamento de Surto Hospitalar
- FO.EXT.NHE.058 Boletim de Inquérito de Tracoma
- FO.EXT.NHE.059 Investigação de Óbito Fetal
- FO.EXT.NHE.060 Investigação de Óbito Infantil
- FO.EXT.NHE.061 Investigação de Óbito Materno
- FO.EXT.NHE.062 Investigação de Óbito de Mulher em Idade Fértil
- FO.EXT.NHE.063 Investigação de Óbito Por Código Garbage
- FO.EXT.NHE.064 Investigação de Óbito Com Causa Mal Definida
- FO.EXT.NHE.065 Investigação de Óbito Por Arboviroses (Dengue, Zika, Chikungunya, Febre Amarela)
- FO.EXT.NHE.066 Investigação de Óbito Por Hanseníase
- FO.EXT.NHE.067 Investigação de Óbito Por Tuberculose
- FO.EXT.NHE.068 Investigação de Óbito Por Tuberculose – Síntese
- FO.EXT.NHE.069 Investigação de Óbito Por Leishmaniose Visceral
- FO.EXT.NHE.070 Investigação de Óbito Por HIV-AIDS
- FO.EXT.NHE.071 Investigação de Óbito Por Covid-19
- FO.EXT.NHE.072 Investigação de Eventos Adversos Pós Vacinação
- FO.EXT.NHE.073 Solicitação de Anfotericina B lipossomal
- FO.EXT.NHE.074 Solicitação de Antirretroviral – TARV
- FO.EXT.NHE.075 Solicitação de Imunoglobulina Humana – LME
- FO.EXT.NHE.076 Evolução de Pacientes com Leishmaniose Tratados com Anfotericina B Lipossomal
- FO.EXT.NHE.077 Relatório Trimestral Núcleo de Vigilância Epidemiológica Hospitalar

<p>Responsável pela orientação</p> <p>Paulino Santos Vieira</p> <p>Enfermeiro SCIH/NHE</p>	<p>Responsável NEP</p> <p><i>Viviane Ferreira</i></p> <p>Viviane Ferreira</p> <p>Analista de Trei. e Des.</p> <p>Pró-Saúde/HRSP-PA</p>	<p>Diretor da área</p> <p><i>Kosliado Lobato de Almeida</i></p> <p>Kosliado Lobato de Almeida</p> <p>COREN-PA 229.362</p> <p>Diretor Assistencial</p>
--	--	---

*Paulino Santos Vieira*

Paulino Santos Vieira

COREN-PA 328789-ENF

Pró-Saúde/HRSP-PA


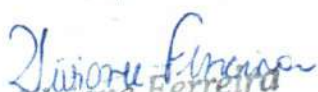

FO.HRSP.NEP.013-02  
3 / 4

000058



FO.EXT.NHE.003 Notificação Acidentes por Animais Peçonhentos  
FO.EXT.NHE.004 Notificação Botulismo  
FO.EXT.NHE.005 Notificação Cólera  
FO.EXT.NHE.006 Notificação Coqueluxe - Pertussis  
FO.EXT.NHE.007 Notificação Dengue – Chikungunya  
FO.EXT.NHE.008 Notificação Difteria  
FO.EXT.NHE.009 Notificação Doença de Chagas Aguda  
FO.EXT.NHE.010 Notificação Doença de Chagas Crônica  
FO.EXT.NHE.011 Notificação Doença de Creutzfeldt-Jakob  
FO.EXT.NHE.012 Notificação Influenza H1N1 Hospitalizado  
FO.EXT.NHE.013 Notificação Síndrome Gripal Colaborador\_Acompanhante\_TRS  
FO.EXT.NHE.014 Notificação Meningites  
FO.EXT.NHE.015 Notificação Antraz Pneumônico - Tularemia – Variola  
FO.EXT.NHE.016 Notificação Arenavírus - Ebola - Marburg - Lassa - Febre Purpúrica Brasileira  
FO.EXT.NHE.017 Notificação Zika Vírus  
FO.EXT.NHE.018 Notificação Zika Vírus em Gestante  
FO.EXT.NHE.019 Notificação Esquistossomose  
FO.EXT.NHE.020 Notificação Febre Amarela  
FO.EXT.NHE.021 Notificação Febre do Nilo Ocidental  
FO.EXT.NHE.022 Notificação Febre Maculosa e outras Rickettsioses  
FO.EXT.NHE.023 Notificação Febre Tifoide  
FO.EXT.NHE.024 Notificação Hanseníase  
FO.EXT.NHE.025 Notificação Hantavirose  
FO.EXT.NHE.026 Notificação AIDS Criança Exposta ao HIV  
FO.EXT.NHE.027 Notificação AIDS Pacientes Menores que 13 anos  
FO.EXT.NHE.028 Notificação AIDS Adulto Pacientes com 13 anos ou mais  
FO.EXT.NHE.029 Notificação AIDS em Gestante  
FO.EXT.NHE.030 Notificação Hepatites Virais (A,B,C,D,E)  
FO.EXT.NHE.031 Notificação Influenza Humana Produzida por Novo Subtipo Viral  
FO.EXT.NHE.032 Notificação Intoxicação Exógena  
FO.EXT.NHE.033 Notificação Leishmaniose Tegumentar Americana  
FO.EXT.NHE.034 Notificação Leishmaniose Visceral  
FO.EXT.NHE.035 Notificação Leptospirose  
FO.EXT.NHE.036 Notificação Malária  
FO.EXT.NHE.037 Notificação Paralisia Flácida Aguda – Poliomielite  
FO.EXT.NHE.038 Notificação Peste  
FO.EXT.NHE.039 Notificação Raiva Humana  
FO.EXT.NHE.040 Notificação Sarampo – Rubéola  
FO.EXT.NHE.041 Notificação Sífilis Congênita  
FO.EXT.NHE.042 Notificação Sífilis em Gestante

- FO.EXT.NHE.043 Notificação Síndrome da Rubéola Congênita
- FO.EXT.NHE.044 Notificação Síndrome de Paralisia Flácida Aguda
- FO.EXT.NHE.045 Notificação Tétano Acidental
- FO.EXT.NHE.046 Notificação Tétano Neonatal
- FO.EXT.NHE.047 Notificação Toxoplasmose Gestacional
- FO.EXT.NHE.048 Notificação Toxoplasmose Congênita
- FO.EXT.NHE.049 Notificação Tuberculose
- FO.EXT.NHE.050 Notificação SARS-Cov-2 (Covid-19) Hospitalizado
- FO.EXT.NHE.051 Notificação Varicela
- FO.EXT.NHE.052 Notificação Violência Interpessoal e outras Violências
- FO.EXT.NHE.053 Notificação Rotavírus
- FO.EXT.NHE.054 Notificação Individual
- FO.EXT.NHE.055 Notificação de Surto Hospitalar
- FO.EXT.NHE.056 Notificação de Surto – DTA
- FO.EXT.NHE.057 Acompanhamento de Surto Hospitalar
- FO.EXT.NHE.058 Boletim de Inquérito de Tracoma
- FO.EXT.NHE.059 Investigação de Óbito Fetal
- FO.EXT.NHE.060 Investigação de Óbito Infantil
- FO.EXT.NHE.061 Investigação de Óbito Materno
- FO.EXT.NHE.062 Investigação de Óbito de Mulher em Idade Fértil
- FO.EXT.NHE.063 Investigação de Óbito Por Código Garbage
- FO.EXT.NHE.064 Investigação de Óbito Com Causa Mal Definida
- FO.EXT.NHE.065 Investigação de Óbito Por Arboviroses (Dengue, Zika, Chikungunya, Febre Amarela)
- FO.EXT.NHE.066 Investigação de Óbito Por Hanseníase
- FO.EXT.NHE.067 Investigação de Óbito Por Tuberculose
- FO.EXT.NHE.068 Investigação de Óbito Por Tuberculose – Síntese
- FO.EXT.NHE.069 Investigação de Óbito Por Leishmaniose Visceral
- FO.EXT.NHE.070 Investigação de Óbito Por HIV-AIDS
- FO.EXT.NHE.071 Investigação de Óbito Por Covid-19
- FO.EXT.NHE.072 Investigação de Eventos Adversos Pós Vacinação
- FO.EXT.NHE.073 Solicitação de Anfotericina B lipossomal
- FO.EXT.NHE.074 Solicitação de Antirretroviral – TARV
- FO.EXT.NHE.075 Solicitação de Imunoglobulina Humana – LME
- FO.EXT.NHE.076 Evolução de Pacientes com Leishmaniose Tratados com Anfotericina B Lipossomal
- FO.EXT.NHE.077 Relatório Trimestral Núcleo de Vigilância Epidemiológica Hospitalar

Responsável pela orientação Paulino Santos Vieira Enfermeiro SCIH/NHE 	Responsável NEP  Viviane Ferreira Analista de Tráf. e Des. Pró-Saúde/HRSP-PA	Diretor da área  Silvio L. Castro COREN-PA 229.166 Diretor Assistencial
--	--	--

Paulino Santos Vieira  
COREN-PA 326789-ENF  
Pró-Saúde/HRSP-PA

Analista de Tráf. e Des.  
Pró-Saúde/HRSP-PA

FO.HRSP.NEP.013-02  
3/3

000062

### 3. Execução do Plano de Trabalho

#### Ações Efetivas do Plano de Trabalho do Contrato de Gestão 001/2017

Ações Plano de Trabalho	Meta
Manter - Comissão de Avaliação Nutricional (Dez.) - Data Estimada para Fim: 2022-01-31 - Data de conclusão: 2021-03-30 - Data Verificação: 2021.04.14	Verificado - Efetiva
Manter - Comissão do Plano de Contingência Institucional (Dez.) - Data Estimada para Fim: 2022-01-31 - Data de conclusão: 2021-02-02 - Data Verificação: 2021.02.11	Verificado - Efetiva
Manter - Comissão de Ética Médica (Nov.) - Data Estimada para Fim: 2021-12-31 - Data de conclusão: 2021-04-01 - Data Verificação: 2021.04.14	Verificado - Efetiva
Manter - Comissão de Hemoderivados (Nov.) - Data Estimada para Fim: 2021-12-31 - Data de conclusão: 2021-03-30 - Data Verificação: 2021.04.14	Verificado - Efetiva
Manter - Comissão do Plano de Contingência Institucional (Nov.) - Data Estimada para Fim: 2021-12-31 - Data de conclusão: 2021-02-02 - Data Verificação: 2021.02.11	Verificado - Efetiva
Manter - Comissão de Avaliação Nutricional (Out.) - Data Estimada para Fim: 2021-11-30 - Data de conclusão: 2021-03-30 - Data Verificação: 2021.04.14	Verificado - Efetiva
Manter - Comissão do Plano de Contingência Institucional (Out.) - Data Estimada para Fim: 2021-11-30 - Data de conclusão: 2021-02-02 - Data Verificação: 2021.02.11	Verificado - Efetiva
Manter - Comissão de Ética Médica (Set.) - Data Estimada para Fim: 2021-10-31 - Data de conclusão: 2021-04-01 - Data Verificação: 2021.04.14	Verificado - Efetiva
Manter - Comissão de Hemoderivados (Set.) - Data Estimada para Fim: 2021-10-31 - Data de conclusão: 2021-03-30 - Data Verificação: 2021.04.14	Verificado - Efetiva
Manter - Comissão do Plano de Contingência Institucional (Set.) - Data Estimada para Fim: 2021-10-31 - Data de conclusão: 2021-02-02 - Data Verificação: 2021.02.11	Verificado - Efetiva
Manter - Comissão de Avaliação Nutricional (Ago.) - Data Estimada para Fim: 2021-09-30 - Data de conclusão: 2021-03-30 - Data Verificação: 2021.04.14	Verificado - Efetiva
Manter - Comissão do Plano de Contingência Institucional (Ago.) - Data Estimada para Fim: 2021-09-30 - Data de conclusão: 2021-02-02 - Data Verificação: 2021.02.11	Verificado - Efetiva
LVDLF.OP.004 - Regimento Interno do NQSP (Núcleo de Qualidade e Segurança do Paciente) - Data Estimada para Fim: 2021-09-16 - Data de conclusão: 2021-02-23 - Data Verificação: 2021.05.12	Verificado - Efetiva
Apresentar a SESPA o relatório de encaminhamentos ocorridos (Jul.) - Data Estimada para Fim: 2021-08-31 - Data de conclusão: 2021-08-09 - Data Verificação: 2021.08.10	Verificado - Efetiva
Apresentar cronograma (previsto/realizado) para manutenção corretiva de equipamentos (Jul.) - Data Estimada para Fim: 2021-08-31 - Data de conclusão: 2021-08-05 - Data Verificação: 2021.08.05	Verificado - Efetiva
Apresentar cronograma (previsto/realizado) para manutenção preventiva de equipamentos (Jul.) - Data Estimada para Fim: 2021-08-31 - Data de conclusão: 2021-08-05 - Data Verificação: 2021.08.05	Verificado - Efetiva
Apresentar cronograma (previsto/realizado) para manutenção técnica corretiva da estrutura predial (Jul.) - Data Estimada para Fim: 2021-08-31 - Data de conclusão: 2021-08-05 - Data Verificação: 2021.08.05	Verificado - Efetiva
Apresentar cronograma (previsto/realizado) para manutenção técnica preventiva da estrutura predial (Jul.) - Data Estimada para Fim: 2021-08-31 - Data de conclusão: 2021-08-05 - Data Verificação: 2021.08.05	Verificado - Efetiva



Avaliar Sistematicamente - PCIH, Sistema Operacional de Vigilância, Notificação e Investigação Epidemiológicas (Jul.) - Data Estimada para Fim: 2021-08-31 - Data de conclusão: 2021-08-09 - Data Verificação: 2021.08.10	Verificado - Efetiva
Controle - Indicadores de Eficiência e Eficácia (Serviço de Manutenção) (Jul.) - Data Estimada para Fim: 2021-08-31 - Data de conclusão: 2021-08-05 - Data Verificação: 2021.08.05	Verificado - Efetiva
Divulgar os resultados (SAU) ao Contratante (Jul.) - Data Estimada para Fim: 2021-08-31 - Data de conclusão: 2021-08-09 - Data Verificação: 2021.08.10	Verificado - Efetiva
Encaminhar mensalmente resultado da Pesquisa de Satisfação (Jul.) - Data Estimada para Fim: 2021-08-31 - Data de conclusão: 2021-08-09 - Data Verificação: 2021.08.10	Verificado - Efetiva
Manter - Comissão de Avaliação Nutricional (Jul.) - Data Estimada para Fim: 2021-08-31 - Data de conclusão: 2021-08-04 - Data Verificação: 2021.08.05	Verificado - Efetiva
Manter - Comissão de Comissão de Gerenciamento de Resíduos Serviços de Saúde (Jul.) - Data Estimada para Fim: 2021-08-31 - Data de conclusão: 2021-08-11 - Data Verificação: 2021.08.12	Verificado - Efetiva
Manter - Comissão de Controle de Infecção Hospital (Jul.) - Data Estimada para Fim: 2021-08-31 - Data de conclusão: 2021-08-03 - Data Verificação: 2021.08.05	Verificado - Efetiva
Manter - Comissão de Ética de Enfermagem (Jul.) - Data Estimada para Fim: 2021-08-31 - Data de conclusão: 2021-08-04 - Data Verificação: 2021.08.05	Verificado - Efetiva
Manter - Comissão de Ética Médica (Jul.) - Data Estimada para Fim: 2021-08-31 - Data de conclusão: 2021-04-01 - Data Verificação: 2021.04.14	Verificado - Efetiva
Manter - Comissão de Farmácia (Jul.) - Data Estimada para Fim: 2021-08-31 - Data de conclusão: 2021-08-13 - Data Verificação: 2021.08.13	Verificado - Efetiva
Manter - Comissão de Hemoderivados (Jul.) - Data Estimada para Fim: 2021-08-31 - Data de conclusão: 2021-03-30 - Data Verificação: 2021.04.14	Verificado - Efetiva
Manter - Comissão de Humanização (Jul.) - Data Estimada para Fim: 2021-08-31 - Data de conclusão: 2021-08-04 - Data Verificação: 2021.08.05	Verificado - Efetiva
Manter - Comissão de Óbitos (Jul.) - Data Estimada para Fim: 2021-08-31 - Data de conclusão: 2021-08-04 - Data Verificação: 2021.08.05	Verificado - Efetiva
Manter - Comissão de Prontuários (Jul.) - Data Estimada para Fim: 2021-08-31 - Data de conclusão: 2021-08-03 - Data Verificação: 2021.08.05	Verificado - Efetiva
Manter - Comissão do Plano de Contingência Institucional (Jul.) - Data Estimada para Fim: 2021-08-31 - Data de conclusão: 2021-02-02 - Data Verificação: 2021.02.11	Verificado - Efetiva
Manter - Comissão Interna de Prevenção de Acidentes (Jul.) - Data Estimada para Fim: 2021-08-31 - Data de conclusão: 2021-08-03 - Data Verificação: 2021.08.05	Verificado - Efetiva
Manter - Comissão Intra hospitalar de Transplantes (Jul.) - Data Estimada para Fim: 2021-08-31 - Data de conclusão: 2021-08-05 - Data Verificação: 2021.08.05	Verificado - Efetiva
Notificar a suspeita de reações adversas SESP/ANVISA (Jul.) - Data Estimada para Fim: 2021-08-31 - Data de conclusão: 2021-08-09 - Data Verificação: 2021.08.10	Verificado - Efetiva
Registrar informações no Sistema de Internações Hospitalares (SIA/SUS) (Jul.) - Data Estimada para Fim: 2021-08-31 - Data de conclusão: 2021-08-09 - Data Verificação: 2021.08.10	Verificado - Efetiva
Registrar informações no Sistema de Internações Hospitalares (SIH/SUS) (Jul.) - Data Estimada para Fim: 2021-08-31 - Data de conclusão: 2021-08-09 - Data Verificação: 2021.08.10	Verificado - Efetiva
Apresentar a SESP o relatório de encaminhamentos ocorridos (Jun.) - Data Estimada para Fim: 2021-07-31 - Data de conclusão: 2021-07-08 - Data Verificação: 2021.07.12	Verificado - Efetiva

Apresentar cronograma (previsto/realizado) para manutenção corretiva de equipamentos (Jun.) - Data Estimada para Fim: 2021-07-31 - Data de conclusão: 2021-07-05 - Data Verificação: 2021.07.06	Verificado - Efetiva
Apresentar cronograma (previsto/realizado) para manutenção preventiva de equipamentos (Jun.) - Data Estimada para Fim: 2021-07-31 - Data de conclusão: 2021-07-05 - Data Verificação: 2021.07.06	Verificado - Efetiva
Apresentar cronograma (previsto/realizado) para manutenção técnica corretiva da estrutura predial (Jun.) - Data Estimada para Fim: 2021-07-31 - Data de conclusão: 2021-07-05 - Data Verificação: 2021.07.06	Verificado - Efetiva
Apresentar cronograma (previsto/realizado) para manutenção técnica preventiva da estrutura predial (Jun.) - Data Estimada para Fim: 2021-07-31 - Data de conclusão: 2021-07-05 - Data Verificação: 2021.07.06	Verificado - Efetiva
Avaliar Sistematicamente - PCIH, Sistema Operacional de Vigilância, Notificação e Investigação Epidemiológicas (Jun.) - Data Estimada para Fim: 2021-07-31 - Data de conclusão: 2021-07-08 - Data Verificação: 2021.07.12	Verificado - Efetiva
Comunicar todas as aquisições e doações recebidas de móveis (Jun.) - Data Estimada para Fim: 2021-07-31 - Data de conclusão: 2021-07-21 - Data Verificação: 2021.07.22	Verificado - Efetiva
Controle - Indicadores de Eficiência e Eficácia (Serviço de Manutenção) (Jun.) - Data Estimada para Fim: 2021-07-31 - Data de conclusão: 2021-07-05 - Data Verificação: 2021.07.06	Verificado - Efetiva
Divulgar os resultados (SAU) ao Contratante (Jun.) - Data Estimada para Fim: 2021-07-31 - Data de conclusão: 2021-07-08 - Data Verificação: 2021.07.12	Verificado - Efetiva
Encaminhar a Contratante o Relatório de Execução (2ºTrim.) - Data Estimada para Fim: 2021-07-31 - Data de conclusão: 2021-07-05 - Data Verificação: 2021.07.06	Verificado - Efetiva
Encaminhar mensalmente resultado da Pesquisa de Satisfação (Jun.) - Data Estimada para Fim: 2021-07-31 - Data de conclusão: 2021-07-08 - Data Verificação: 2021.07.12	Verificado - Efetiva
Manter - Comissão de Avaliação Nutricional (Jun.) - Data Estimada para Fim: 2021-07-31 - Data de conclusão: 2021-03-30 - Data Verificação: 2021.04.14	Verificado - Efetiva
Manter - Comissão de Comissão de Gerenciamento de Resíduos Serviços de Saúde (Jun.) - Data Estimada para Fim: 2021-07-31 - Data de conclusão: 2021-07-06 - Data Verificação: 2021.07.07	Verificado - Efetiva
Manter - Comissão de Controle de Infecção Hospital (Jun.) - Data Estimada para Fim: 2021-07-31 - Data de conclusão: 2021-07-02 - Data Verificação: 2021.07.06	Verificado - Efetiva
Manter - Comissão de Ética de Enfermagem (Jun.) - Data Estimada para Fim: 2021-07-31 - Data de conclusão: 2021-07-02 - Data Verificação: 2021.07.02	Verificado - Efetiva
Manter - Comissão de Ética Médica (Jun.) - Data Estimada para Fim: 2021-07-31 - Data de conclusão: 2021-07-21 - Data Verificação: 2021.07.22	Verificado - Efetiva
Manter - Comissão de Farmácia (Jun.) - Data Estimada para Fim: 2021-07-31 - Data de conclusão: 2021-07-02 - Data Verificação: 2021.07.06	Verificado - Efetiva
Manter - Comissão de Hemoderivados (Jun.) - Data Estimada para Fim: 2021-07-31 - Data de conclusão: 2021-07-05 - Data Verificação: 2021.07.06	Verificado - Efetiva
Manter - Comissão de Humanização (Jun.) - Data Estimada para Fim: 2021-07-31 - Data de conclusão: 2021-07-05 - Data Verificação: 2021.07.06	Verificado - Efetiva
Manter - Comissão de Óbitos (Jun.) - Data Estimada para Fim: 2021-07-31 - Data de conclusão: 2021-07-06 - Data Verificação: 2021.07.07	Verificado - Efetiva
Manter - Comissão de Prontuários (Jun.) - Data Estimada para Fim: 2021-07-31 - Data de conclusão: 2021-07-02 - Data Verificação: 2021.07.02	Verificado - Efetiva
Manter - Comissão do Plano de Contingência Institucional (Jun.) - Data Estimada para Fim: 2021-07-31 - Data de conclusão: 2021-02-02 - Data Verificação: 2021.02.11	Verificado - Efetiva



**000115**

Manter - Comissão Interna de Prevenção de Acidentes (Jun.) - Data Estimada para Fim: 2021-07-31 - Data de conclusão: 2021-07-06 - Data Verificação: 2021.07.07	Verificado - Efetiva
Manter - Comissão Intra hospitalar de Transplantes (Jun.) - Data Estimada para Fim: 2021-07-31 - Data de conclusão: 2021-07-08 - Data Verificação: 2021.07.12	Verificado - Efetiva
Notificar a suspeita de reações adversas SESPA/ANVISA (Jun.) - Data Estimada para Fim: 2021-07-31 - Data de conclusão: 2021-07-08 - Data Verificação: 2021.07.12	Verificado - Efetiva
Registrar informações no Sistema de Internações Hospitalares (SIA/SUS) (Jun.) - Data Estimada para Fim: 2021-07-31 - Data de conclusão: 2021-07-08 - Data Verificação: 2021.07.14	Verificado - Efetiva
Registrar informações no Sistema de Internações Hospitalares (SIH/SUS) (Jun.) - Data Estimada para Fim: 2021-07-31 - Data de conclusão: 2021-07-08 - Data Verificação: 2021.07.14	Verificado - Efetiva
Alimentar o Sistema de Gestão de Custos (Mai.) - Data Estimada para Fim: 2021-06-30 - Data de conclusão: 2021-07-14 - Data Verificação: 2021.07.23	Verificado - Efetiva
Apresentar _ Planilha de Receitas/Despesas (Mai.) - Data Estimada para Fim: 2021-06-30 - Data de conclusão: 2021-08-05 - Data Verificação: 2021.08.05	Verificado - Efetiva
Apresentar _ Cronograma da Comissão Interna de Prevenção de Acidentes - Data Estimada para Fim: 2021-06-30 - Data de conclusão: 2021-05-05 - Data Verificação: 2021.05.12	Verificado - Efetiva
Apresentar a SESPA o relatório de encaminhamentos ocorridos (Mai.) - Data Estimada para Fim: 2021-06-30 - Data de conclusão: 2021-06-08 - Data Verificação: 2021.06.10	Verificado - Efetiva
Apresentar cronograma (previsto/realizado) para manutenção corretiva de equipamentos (Mai.) - Data Estimada para Fim: 2021-06-30 - Data de conclusão: 2021-06-07 - Data Verificação: 2021.06.10	Verificado - Efetiva
Apresentar cronograma (previsto/realizado) para manutenção preventiva de equipamentos (Mai.) - Data Estimada para Fim: 2021-06-30 - Data de conclusão: 2021-06-07 - Data Verificação: 2021.06.10	Verificado - Efetiva
Apresentar cronograma (previsto/realizado) para manutenção técnica corretiva da estrutura predial (Mai.) - Data Estimada para Fim: 2021-06-30 - Data de conclusão: 2021-06-07 - Data Verificação: 2021.06.10	Verificado - Efetiva
Apresentar cronograma (previsto/realizado) para manutenção técnica preventiva da estrutura predial (Mai.) - Data Estimada para Fim: 2021-06-30 - Data de conclusão: 2021-06-07 - Data Verificação: 2021.06.10	Verificado - Efetiva
Avaliar Sistemáticamente - PCIH, Sistema Operacional de Vigilância, Notificação e Investigação Epidemiológicas (Mai.) - Data Estimada para Fim: 2021-06-30 - Data de conclusão: 2021-06-10 - Data Verificação: 2021.06.11	Verificado - Efetiva
Comunicar todas as aquisições e doações recebidas de móveis (Mai.) - Data Estimada para Fim: 2021-06-30 - Data de conclusão: 2021-06-21 - Data Verificação: 2021.06.21	Verificado - Efetiva
Controle - Indicadores de Eficiência e Eficácia (Serviço de Manutenção) (Mai.) - Data Estimada para Fim: 2021-06-30 - Data de conclusão: 2021-06-07 - Data Verificação: 2021.06.10	Verificado - Efetiva
Divulgar os resultados (SAU) ao Contratante (Mai.) - Data Estimada para Fim: 2021-06-30 - Data de conclusão: 2021-06-10 - Data Verificação: 2021.06.11	Verificado - Efetiva
Elaborar cronograma de implantação da prescrição eletrônica - Data Estimada para Fim: 2021-06-30 - Data de conclusão: 2021-02-26 - Data Verificação: 2021.03.15	Verificado - Efetiva
Encaminhar mensalmente resultado da Pesquisa de Satisfação (Mai.) - Data Estimada para Fim: 2021-06-30 - Data de conclusão: 2021-06-10 - Data Verificação: 2021.06.11	Verificado - Efetiva
Manter - Comissão de Avaliação Nutricional (Mai.) - Data Estimada para Fim: 2021-06-30 - Data de conclusão: 2021-06-16 - Data Verificação: 2021.06.18	Verificado - Efetiva
Manter - Comissão de Comissão de Gerenciamento de Resíduos Serviços de Saúde (Mai.) - Data Estimada para Fim: 2021-06-30 - Data de conclusão: 2021-06-10 - Data Verificação: 2021.06.11	Verificado - Efetiva

Manter - Comissão de Controle de Infecção Hospital (Mai.) - Data Estimada para Fim: 2021-06-30 - Data de conclusão: 2021-06-08 - Data Verificação: 2021.06.10	Verificado - Efetiva
Manter - Comissão de Ética de Enfermagem (Mai.) - Data Estimada para Fim: 2021-06-30 - Data de conclusão: 2021-06-08 - Data Verificação: 2021.06.10	Verificado - Efetiva
Manter - Comissão de Ética Médica (Mai.) - Data Estimada para Fim: 2021-06-30 - Data de conclusão: 2021-04-01 - Data Verificação: 2021.04.14	Verificado - Efetiva
Manter - Comissão de Farmácia (Mai.) - Data Estimada para Fim: 2021-06-30 - Data de conclusão: 2021-06-08 - Data Verificação: 2021.06.10	Verificado - Efetiva
Manter - Comissão de Hemoderivados (Mai.) - Data Estimada para Fim: 2021-06-30 - Data de conclusão: 2021-03-30 - Data Verificação: 2021.04.14	Verificado - Efetiva
Manter - Comissão de Humanização (Mai.) - Data Estimada para Fim: 2021-06-30 - Data de conclusão: 2021-06-08 - Data Verificação: 2021.06.10	Verificado - Efetiva
Manter - Comissão de Óbitos (Mai.) - Data Estimada para Fim: 2021-06-30 - Data de conclusão: 2021-06-08 - Data Verificação: 2021.06.10	Verificado - Efetiva
Manter - Comissão de Prontuários (Mai.) - Data Estimada para Fim: 2021-06-30 - Data de conclusão: 2021-06-07 - Data Verificação: 2021.06.10	Verificado - Efetiva
Manter - Comissão do Plano de Contingência Institucional (Mai.) - Data Estimada para Fim: 2021-06-30 - Data de conclusão: 2021-02-02 - Data Verificação: 2021.02.11	Verificado - Efetiva
Manter - Comissão Interna de Prevenção de Acidentes (Mai.) - Data Estimada para Fim: 2021-06-30 - Data de conclusão: 2021-06-08 - Data Verificação: 2021.06.10	Verificado - Efetiva
Manter - Comissão Intra hospitalar de Transplantes (Mai.) - Data Estimada para Fim: 2021-06-30 - Data de conclusão: 2021-06-10 - Data Verificação: 2021.06.11	Verificado - Efetiva
Notificar a suspeita de reações adversas SESP/ANVISA (Mai.) - Data Estimada para Fim: 2021-06-30 - Data de conclusão: 2021-06-10 - Data Verificação: 2021.06.11	Verificado - Efetiva
Registrar informações no Sistema de Internações Hospitalares (SIA/SUS) (Mai.) - Data Estimada para Fim: 2021-06-30 - Data de conclusão: 2021-06-10 - Data Verificação: 2021.06.11	Verificado - Efetiva
Registrar informações no Sistema de Internações Hospitalares (SIH/SUS) (Mai.) - Data Estimada para Fim: 2021-06-30 - Data de conclusão: 2021-06-10 - Data Verificação: 2021.06.11	Verificado - Efetiva
Alimentar o Sistema de Gestão de Custos (Abr.) - Data Estimada para Fim: 2021-05-31 - Data de conclusão: 2021-06-16 - Data Verificação: 2021.07.23	Verificado - Efetiva
Apresentar Planilha de Receitas/Despesas (Abr.) - Data Estimada para Fim: 2021-05-31 - Data de conclusão: 2021-05-26 - Data Verificação: 2021.06.10	Verificado - Efetiva
Apresentar a SESP o relatório de encaminhamentos ocorridos (Abr.) - Data Estimada para Fim: 2021-05-31 - Data de conclusão: 2021-05-07 - Data Verificação: 2021.05.12	Verificado - Efetiva
Apresentar cronograma (previsto/realizado) para manutenção corretiva de equipamentos (Abr.) - Data Estimada para Fim: 2021-05-31 - Data de conclusão: 2021-05-06 - Data Verificação: 2021.05.12	Verificado - Efetiva
Apresentar cronograma (previsto/realizado) para manutenção preventiva de equipamentos (Abr.) - Data Estimada para Fim: 2021-05-31 - Data de conclusão: 2021-05-06 - Data Verificação: 2021.05.12	Verificado - Efetiva
Apresentar cronograma (previsto/realizado) para manutenção técnica corretiva da estrutura predial (Abr.) - Data Estimada para Fim: 2021-05-31 - Data de conclusão: 2021-05-03 - Data Verificação: 2021.05.12	Verificado - Efetiva
Apresentar cronograma (previsto/realizado) para manutenção técnica preventiva da estrutura predial (Abr.) - Data Estimada para Fim: 2021-05-31 - Data de conclusão: 2021-05-03 - Data Verificação: 2021.05.12	Verificado - Efetiva

Avaliar Sistematicamente - PCIH, Sistema Operacional de Vigilância, Notificação e Investigação Epidemiológicas (Abr.) - Data Estimada para Fim: 2021-05-31 - Data de conclusão: 2021-05-07 - Data Verificação: 2021.05.12	Verificado - Efetiva
Comunicar todas as aquisições e doações recebidas de móveis (Abr.) - Data Estimada para Fim: 2021-05-31 - Data de conclusão: 2021-05-25 - Data Verificação: 2021.06.10	Verificado - Efetiva
Controle - Indicadores de Eficiência e Eficácia (Serviço de Manutenção) (Abr.) - Data Estimada para Fim: 2021-05-31 - Data de conclusão: 2021-05-03 - Data Verificação: 2021.05.12	Verificado - Efetiva
Divulgar os resultados (SAU) ao Contratante (Abr.) - Data Estimada para Fim: 2021-05-31 - Data de conclusão: 2021-05-07 - Data Verificação: 2021.05.12	Verificado - Efetiva
Elaborar e encaminhar a Contratante Relatório Consolidado de Execução e Demonstrativos Financeiros (final exercício) - Data Estimada para Fim: 2021-05-31 - Data de conclusão: 2021-05-03 - Data Verificação: 2021.05.12	Verificado - Efetiva
Encaminhar mensalmente resultado da Pesquisa de Satisfação (Abr.) - Data Estimada para Fim: 2021-05-31 - Data de conclusão: 2021-05-07 - Data Verificação: 2021.05.12	Verificado - Efetiva
Manter - Comissão de Avaliação Nutricional (Abr.) - Data Estimada para Fim: 2021-05-31 - Data de conclusão: 2021-03-30 - Data Verificação: 2021.04.14	Verificado - Efetiva
Manter - Comissão de Comissão de Gerenciamento de Resíduos Serviços de Saúde (Abr.) - Data Estimada para Fim: 2021-05-31 - Data de conclusão: 2021-05-03 - Data Verificação: 2021.05.12	Verificado - Efetiva
Manter - Comissão de Controle de Infecção Hospital (Abr.) - Data Estimada para Fim: 2021-05-31 - Data de conclusão: 2021-05-03 - Data Verificação: 2021.05.12	Verificado - Efetiva
Manter - Comissão de Ética de Enfermagem (Abr.) - Data Estimada para Fim: 2021-05-31 - Data de conclusão: 2021-05-06 - Data Verificação: 2021.05.12	Verificado - Efetiva
Manter - Comissão de Ética Médica (Abr.) - Data Estimada para Fim: 2021-05-31 - Data de conclusão: 2021-05-18 - Data Verificação: 2021.06.10	Verificado - Efetiva
Manter - Comissão de Farmácia (Abr.) - Data Estimada para Fim: 2021-05-31 - Data de conclusão: 2021-05-06 - Data Verificação: 2021.05.12	Verificado - Efetiva
Manter - Comissão de Hemoderivados (Abr.) - Data Estimada para Fim: 2021-05-31 - Data de conclusão: 2021-05-04 - Data Verificação: 2021.05.12	Verificado - Efetiva
Manter - Comissão de Humanização (Abr.) - Data Estimada para Fim: 2021-05-31 - Data de conclusão: 2021-05-03 - Data Verificação: 2021.05.12	Verificado - Efetiva
Manter - Comissão de Óbitos (Abr.) - Data Estimada para Fim: 2021-05-31 - Data de conclusão: 2021-05-06 - Data Verificação: 2021.05.12	Verificado - Efetiva
Manter - Comissão de Prontuários (Abr.) - Data Estimada para Fim: 2021-05-31 - Data de conclusão: 2021-05-03 - Data Verificação: 2021.05.12	Verificado - Efetiva
Manter - Comissão do Plano de Contingência Institucional (Abr.) - Data Estimada para Fim: 2021-05-31 - Data de conclusão: 2021-02-02 - Data Verificação: 2021.02.11	Verificado - Efetiva
Manter - Comissão Interna de Prevenção de Acidentes (Abr.) - Data Estimada para Fim: 2021-05-31 - Data de conclusão: 2021-05-03 - Data Verificação: 2021.05.12	Verificado - Efetiva
Manter - Comissão Intra hospitalar de Transplantes (Abr.) - Data Estimada para Fim: 2021-05-31 - Data de conclusão: 2021-05-07 - Data Verificação: 2021.05.12	Verificado - Efetiva
Notificar a suspeita de reações adversas SESP/ANVISA (Abr.) - Data Estimada para Fim: 2021-05-31 - Data de conclusão: 2021-05-07 - Data Verificação: 2021.05.12	Verificado - Efetiva
Registrar informações no Sistema de Internações Hospitalares (SIA/SUS) (Abr.) - Data Estimada para Fim: 2021-05-31 - Data de conclusão: 2021-05-07 - Data Verificação: 2021.05.12	Verificado - Efetiva

Registrar informações no Sistema de Internações Hospitalares (SIH/SUS) (Abr.) - Data Estimada para Fim: 2021-05-31 - Data de conclusão: 2021-05-07 - Data Verificação: 2021.05.12	Verificado - Efetiva
Alimentar o Sistema de Gestão de Custos (Mar.) - Data Estimada para Fim: 2021-04-30 - Data de conclusão: 2021-05-06 - Data Verificação: 2021.05.12	Verificado - Efetiva
Apresentar _ Planilha de Receitas/Despesas (Mar.) - Data Estimada para Fim: 2021-04-30 - Data de conclusão: 2021-05-06 - Data Verificação: 2021.05.12	Verificado - Efetiva
Apresentar a SESPA o relatório de encaminhamentos ocorridos (Mar.) - Data Estimada para Fim: 2021-04-30 - Data de conclusão: 2021-04-06 - Data Verificação: 2021.04.14	Verificado - Efetiva
Apresentar cronograma (previsto/realizado) para manutenção corretiva de equipamentos (Mar.) - Data Estimada para Fim: 2021-04-30 - Data de conclusão: 2021-04-06 - Data Verificação: 2021.04.14	Verificado - Efetiva
Apresentar cronograma (previsto/realizado) para manutenção preventiva de equipamentos (Mar.) - Data Estimada para Fim: 2021-04-30 - Data de conclusão: 2021-04-06 - Data Verificação: 2021.04.14	Verificado - Efetiva
Apresentar cronograma (previsto/realizado) para manutenção técnica corretiva da estrutura predial (Mar.) - Data Estimada para Fim: 2021-04-30 - Data de conclusão: 2021-04-06 - Data Verificação: 2021.04.14	Verificado - Efetiva
Apresentar cronograma (previsto/realizado) para manutenção técnica preventiva da estrutura predial (Mar.) - Data Estimada para Fim: 2021-04-30 - Data de conclusão: 2021-04-06 - Data Verificação: 2021.04.14	Verificado - Efetiva
Avaliar Sistemáticamente - PCIH, Sistema Operacional de Vigilância, Notificação e Investigação Epidemiológicas (Mar.) - Data Estimada para Fim: 2021-04-30 - Data de conclusão: 2021-04-09 - Data Verificação: 2021.04.14	Verificado - Efetiva
Comunicar todas as aquisições e doações recebidas de móveis (Mar.) - Data Estimada para Fim: 2021-04-30 - Data de conclusão: 2021-04-28 - Data Verificação: 2021.05.12	Verificado - Efetiva
Controle - Indicadores de Eficiência e Eficácia (Serviço de Manutenção) (Mar.) - Data Estimada para Fim: 2021-04-30 - Data de conclusão: 2021-04-06 - Data Verificação: 2021.04.14	Verificado - Efetiva
Divulgar os resultados (SAU) ao Contratante (Mar.) - Data Estimada para Fim: 2021-04-30 - Data de conclusão: 2021-04-09 - Data Verificação: 2021.04.14	Verificado - Efetiva
Encaminhar a Contratante o Relatório de Execução (1ºTrim.) - Data Estimada para Fim: 2021-04-30 - Data de conclusão: 2021-03-10 - Data Verificação: 2021.03.15	Verificado - Efetiva
Encaminhar mensalmente resultado da Pesquisa de Satisfação (Mar.) - Data Estimada para Fim: 2021-04-30 - Data de conclusão: 2021-04-09 - Data Verificação: 2021.04.14	Verificado - Efetiva
Manter - Comissão de Avaliação Nutricional (Mar.) - Data Estimada para Fim: 2021-04-30 - Data de conclusão: 2021-04-01 - Data Verificação: 2021.04.14	Verificado - Efetiva
Manter - Comissão de Comissão de Gerenciamento de Resíduos Serviços de Saúde (Mar.) - Data Estimada para Fim: 2021-04-30 - Data de conclusão: 2021-04-06 - Data Verificação: 2021.04.14	Verificado - Efetiva
Manter - Comissão de Controle de Infecção Hospital (Mar.) - Data Estimada para Fim: 2021-04-30 - Data de conclusão: 2021-03-18 - Data Verificação: 2021.04.14	Verificado - Efetiva
Manter - Comissão de Ética de Enfermagem (Mar.) - Data Estimada para Fim: 2021-04-30 - Data de conclusão: 2021-04-01 - Data Verificação: 2021.04.14	Verificado - Efetiva
Manter - Comissão de Ética Médica (Mar.) - Data Estimada para Fim: 2021-04-30 - Data de conclusão: 2021-03-31 - Data Verificação: 2021.04.14	Verificado - Efetiva
Manter - Comissão de Farmácia (Mar.) - Data Estimada para Fim: 2021-04-30 - Data de conclusão: 2021-03-31 - Data Verificação: 2021.04.14	Verificado - Efetiva
Manter - Comissão de Hemoderivados (Mar.) - Data Estimada para Fim: 2021-04-30 - Data de conclusão: 2021-03-30 - Data Verificação: 2021.04.14	Verificado - Efetiva

Manter - Comissão de Humanização (Mar.) - Data Estimada para Fim: 2021-04-30 - Data de conclusão: 2021-03-31 - Data Verificação: 2021.04.14	Verificado - Efetiva
Manter - Comissão de Óbitos (Mar.) - Data Estimada para Fim: 2021-04-30 - Data de conclusão: 2021-03-31 - Data Verificação: 2021.04.14	Verificado - Efetiva
Manter - Comissão de Prontuários (Mar.) - Data Estimada para Fim: 2021-04-30 - Data de conclusão: 2021-03-31 - Data Verificação: 2021.04.14	Verificado - Efetiva
Manter - Comissão do Plano de Contingência Institucional (Mar.) - Data Estimada para Fim: 2021-04-30 - Data de conclusão: 2021-02-02 - Data Verificação: 2021.02.11	Verificado - Efetiva
Manter - Comissão Interna de Prevenção de Acidentes (Mar.) - Data Estimada para Fim: 2021-04-30 - Data de conclusão: 2021-03-31 - Data Verificação: 2021.04.14	Verificado - Efetiva
Manter - Comissão Intra hospitalar de Transplantes (Mar.) - Data Estimada para Fim: 2021-04-30 - Data de conclusão: 2021-04-01 - Data Verificação: 2021.04.14	Verificado - Efetiva
Notificar a suspeita de reações adversas SESP/ANVISA (Mar.) - Data Estimada para Fim: 2021-04-30 - Data de conclusão: 2021-04-08 - Data Verificação: 2021.04.14	Verificado - Efetiva
Publicar os relatórios financeiros e o relatório de execução do Contrato de Gestão (Diário Oficial) - Data Estimada para Fim: 2021-04-30 - Data de conclusão: 2021-04-08 - Data Verificação: 2021.04.14	Verificado - Efetiva
Registrar informações no Sistema de Internações Hospitalares (SIA/SUS) (Mar.) - Data Estimada para Fim: 2021-04-30 - Data de conclusão: 2021-04-09 - Data Verificação: 2021.04.14	Verificado - Efetiva
Registrar informações no Sistema de Internações Hospitalares (SIH/SUS) (Mar.) - Data Estimada para Fim: 2021-04-30 - Data de conclusão: 2021-04-09 - Data Verificação: 2021.04.14	Verificado - Efetiva
Alimentar o Sistema de Gestão de Custos (Fev.) - Data Estimada para Fim: 2021-03-31 - Data de conclusão: 2021-04-08 - Data Verificação: 2021.04.14	Verificado - Efetiva
Apresentar _ Planilha de Receitas/Despesas (Fev.) - Data Estimada para Fim: 2021-03-31 - Data de conclusão: 2021-03-18 - Data Verificação: 2021.04.14	Verificado - Efetiva
Apresentar a SESP/ANVISA o relatório de encaminhamentos ocorridos (Fev.) - Data Estimada para Fim: 2021-03-31 - Data de conclusão: 2021-03-10 - Data Verificação: 2021.03.15	Verificado - Efetiva
Apresentar cronograma (previsto/realizado) para manutenção corretiva de equipamentos (Fev.) - Data Estimada para Fim: 2021-03-31 - Data de conclusão: 2021-03-04 - Data Verificação: 2021.03.15	Verificado - Efetiva
Apresentar cronograma (previsto/realizado) para manutenção preventiva de equipamentos (Fev.) - Data Estimada para Fim: 2021-03-31 - Data de conclusão: 2021-03-04 - Data Verificação: 2021.03.15	Verificado - Efetiva
Apresentar cronograma (previsto/realizado) para manutenção técnica corretiva da estrutura predial (Fev.) - Data Estimada para Fim: 2021-03-31 - Data de conclusão: 2021-03-04 - Data Verificação: 2021.03.15	Verificado - Efetiva
Apresentar cronograma (previsto/realizado) para manutenção técnica preventiva da estrutura predial (Fev.) - Data Estimada para Fim: 2021-03-31 - Data de conclusão: 2021-03-04 - Data Verificação: 2021.03.15	Verificado - Efetiva
Avaliar Sistematicamente - PCIH, Sistema Operacional de Vigilância, Notificação e Investigação Epidemiológicas (Fev.) - Data Estimada para Fim: 2021-03-31 - Data de conclusão: 2021-03-10 - Data Verificação: 2021.03.15	Verificado - Efetiva
Comunicar todas as aquisições e doações recebidas de móveis (Fev.) - Data Estimada para Fim: 2021-03-31 - Data de conclusão: 2021-03-22 - Data Verificação: 2021.04.14	Verificado - Efetiva
Controle - Indicadores de Eficiência e Eficácia (Serviço de Manutenção) (Fev.) - Data Estimada para Fim: 2021-03-31 - Data de conclusão: 2021-03-04 - Data Verificação: 2021.03.15	Verificado - Efetiva
Divulgar os resultados (SAU) ao Contratante (Fev.) - Data Estimada para Fim: 2021-03-31 - Data de conclusão: 2021-03-10 - Data Verificação: 2021.03.15	Verificado - Efetiva

Encaminhar mensalmente resultado da Pesquisa de Satisfação (Fev.) - Data Estimada para Fim: 2021-03-31 - Data de conclusão: 2021-03-10 - Data Verificação: 2021.03.15	Verificado - Efetiva
Manter - Comissão de Avaliação Nutricional (Fev.) - Data Estimada para Fim: 2021-03-31 - Data de conclusão: 2021-03-04 - Data Verificação: 2021.03.15	Verificado - Efetiva
Manter - Comissão de Comissão de Gerenciamento de Resíduos Serviços de Saúde (Fev.) - Data Estimada para Fim: 2021-03-31 - Data de conclusão: 2021-03-03 - Data Verificação: 2021.03.15	Verificado - Efetiva
Manter - Comissão de Controle de Infecção Hospital (Fev.) - Data Estimada para Fim: 2021-03-31 - Data de conclusão: 2021-03-02 - Data Verificação: 2021.03.15	Verificado - Efetiva
Manter - Comissão de Ética de Enfermagem (Fev.) - Data Estimada para Fim: 2021-03-31 - Data de conclusão: 2021-03-04 - Data Verificação: 2021.03.15	Verificado - Efetiva
Manter - Comissão de Ética Médica (Fev.) - Data Estimada para Fim: 2021-03-31 - Data de conclusão: 2021-03-05 - Data Verificação: 2021.03.15	Verificado - Efetiva
Manter - Comissão de Farmácia (Fev.) - Data Estimada para Fim: 2021-03-31 - Data de conclusão: 2021-03-04 - Data Verificação: 2021.03.15	Verificado - Efetiva
Manter - Comissão de Hemoderivados (Fev.) - Data Estimada para Fim: 2021-03-31 - Data de conclusão: 2021-03-03 - Data Verificação: 2021.04.14	Verificado - Efetiva
Manter - Comissão de Humanização (Fev.) - Data Estimada para Fim: 2021-03-31 - Data de conclusão: 2021-03-04 - Data Verificação: 2021.03.15	Verificado - Efetiva
Manter - Comissão de Óbitos (Fev.) - Data Estimada para Fim: 2021-03-31 - Data de conclusão: 2021-03-03 - Data Verificação: 2021.03.15	Verificado - Efetiva
Manter - Comissão de Prontuários (Fev.) - Data Estimada para Fim: 2021-03-31 - Data de conclusão: 2021-03-02 - Data Verificação: 2021.03.15	Verificado - Efetiva
Manter - Comissão do Plano de Contingência Institucional (Fev.) - Data Estimada para Fim: 2021-03-31 - Data de conclusão: 2021-02-02 - Data Verificação: 2021.02.11	Verificado - Efetiva
Manter - Comissão Interna de Prevenção de Acidentes (Fev.) - Data Estimada para Fim: 2021-03-31 - Data de conclusão: 2021-03-02 - Data Verificação: 2021.03.15	Verificado - Efetiva
Manter - Comissão Intra hospitalar de Transplantes (Fev.) - Data Estimada para Fim: 2021-03-31 - Data de conclusão: 2021-03-18 - Data Verificação: 2021.04.14	Verificado - Efetiva
Notificar a suspeita de reações adversas SESP/ANVISA (Fev.) - Data Estimada para Fim: 2021-03-31 - Data de conclusão: 2021-03-18 - Data Verificação: 2021.04.14	Verificado - Efetiva
Registrar informações no Sistema de Internações Hospitalares (SIA/SUS) (Fev.) - Data Estimada para Fim: 2021-03-31 - Data de conclusão: 2021-03-10 - Data Verificação: 2021.03.15	Verificado - Efetiva
Registrar informações no Sistema de Internações Hospitalares (SIH/SUS) (Fev.) - Data Estimada para Fim: 2021-03-31 - Data de conclusão: 2021-03-10 - Data Verificação: 2021.03.15	Verificado - Efetiva
Acompanhar o desempenho da unidade (Indicadores Corporativos / Indicadores Estratégicos) - Data Estimada para Fim: 2021-02-28 - Data de conclusão: 2021-02-05 - Data Verificação: 2021.02.11	Verificado - Efetiva
Adaptar a proposta para horário de atendimento do SADT - Data Estimada para Fim: 2021-02-28 - Data de conclusão: 2021-02-08 - Data Verificação: 2021.02.11	Verificado - Efetiva
Adaptar a proposta para o uso das salas do Ambulatório - Data Estimada para Fim: 2021-02-28 - Data de conclusão: 2021-01-28 - Data Verificação: 2021.02.11	Verificado - Efetiva
Adaptar a proposta para o uso das salas do Centro Cirúrgico - Data Estimada para Fim: 2021-02-28 - Data de conclusão: 2021-01-28 - Data Verificação: 2021.02.11	Verificado - Efetiva



Adaptar o Manual do Usuário as necessidades da unidade - Data Estimada para Fim: 2021-02-28 - Data de conclusão: 2021-02-02 - Data Verificação: 2021.02.11	Verificado - Efetiva
Alimentar o Sistema de Gestão de Custos (Jan.) - Data Estimada para Fim: 2021-02-28 - Data de conclusão: 2021-03-10 - Data Verificação: 2021.03.15	Verificado - Efetiva
Apresentar _ Cronograma da Comissão de Gerenciamento de Resíduos Serviços de Saúde - Data Estimada para Fim: 2021-02-28 - Data de conclusão: 2021-02-24 - Data Verificação: 2021.04.14	Verificado - Efetiva
Apresentar _ Cronograma da Comissão de Hemoderivados - Data Estimada para Fim: 2021-02-28 - Data de conclusão: 2021-02-24 - Data Verificação: 2021.03.15	Verificado - Efetiva
Apresentar _ Cronograma da Comissão de Humanização - Data Estimada para Fim: 2021-02-28 - Data de conclusão: 2021-02-23 - Data Verificação: 2021.03.15	Verificado - Efetiva
Apresentar _ Cronograma da Comissão do Plano de Contingência Institucional - Data Estimada para Fim: 2021-02-28 - Data de conclusão: 2021-02-02 - Data Verificação: 2021.02.11	Verificado - Efetiva
Apresentar _ Cronograma da Comissão Intra hospitalar de Transplantes - Data Estimada para Fim: 2021-02-28 - Data de conclusão: 2021-02-18 - Data Verificação: 2021.03.15	Verificado - Efetiva
Apresentar _ Manual de Gestão (Regimento Interno) - Data Estimada para Fim: 2021-02-28 - Data de conclusão: 2021-02-05 - Data Verificação: 2021.02.11	Verificado - Efetiva
Apresentar _ Planilha de Receitas/Despesas (Jan.) - Data Estimada para Fim: 2021-02-28 - Data de conclusão: 2021-03-18 - Data Verificação: 2021.04.14	Verificado - Efetiva
Apresentar _ Política de Desempenho de Pessoal - Data Estimada para Fim: 2021-02-28 - Data de conclusão: 2021-02-23 - Data Verificação: 2021.03.15	Verificado - Efetiva
Apresentar _ Programa de Controle de Infecções Hospitalares (PCIH) - Data Estimada para Fim: 2021-02-28 - Data de conclusão: 2021-03-04 - Data Verificação: 2021.03.15	Verificado - Efetiva
Apresentar _ Quadro de funções (novas) contratadas - Data Estimada para Fim: 2021-02-28 - Data de conclusão: 2021-03-19 - Data Verificação: 2021.04.14	Verificado - Efetiva
Apresentar _ Quadro de Pessoal Médico (por área de atenção) - Data Estimada para Fim: 2021-02-28 - Data de conclusão: 2021-03-04 - Data Verificação: 2021.03.15	Verificado - Efetiva
Apresentar _ Quadro de Pessoal Técnico (por área de atividade profissional) - Data Estimada para Fim: 2021-02-28 - Data de conclusão: 2021-03-04 - Data Verificação: 2021.03.15	Verificado - Efetiva
Apresentar _ Cronograma da Comissão de Avaliação Nutricional - Data Estimada para Fim: 2021-02-28 - Data de conclusão: 2021-02-24 - Data Verificação: 2021.03.15	Verificado - Efetiva
Apresentar _ Cronograma da Comissão de Ética de Enfermagem - Data Estimada para Fim: 2021-02-28 - Data de conclusão: 2021-02-24 - Data Verificação: 2021.03.15	Verificado - Efetiva
Apresentar _ Cronograma da Comissão de Ética Médica - Data Estimada para Fim: 2021-02-28 - Data de conclusão: 2021-02-24 - Data Verificação: 2021.04.14	Verificado - Efetiva
Apresentar _ Cronograma da Comissão de Farmácia - Data Estimada para Fim: 2021-02-28 - Data de conclusão: 2021-02-24 - Data Verificação: 2021.04.14	Verificado - Efetiva
Apresentar _ Cronograma da Comissão de Infecção Hospitalar - Data Estimada para Fim: 2021-02-28 - Data de conclusão: 2021-02-19 - Data Verificação: 2021.03.15	Verificado - Efetiva
Apresentar _ Cronograma da Comissão de Óbitos - Data Estimada para Fim: 2021-02-28 - Data de conclusão: 2021-02-24 - Data Verificação: 2021.03.15	Verificado - Efetiva
Apresentar _ Cronograma da Comissão de Prontuários - Data Estimada para Fim: 2021-02-28 - Data de conclusão: 2021-02-17 - Data Verificação: 2021.03.15	Verificado - Efetiva

Apresentar _Cronograma da Comissão Interna de Prevenção de Acidentes - Data Estimada para Fim: 2021-02-28 - Data de conclusão: 2021-02-23 - Data Verificação: 2021.03.15	Verificado - Efetiva
Apresentar - Crachá de Identificação - Data Estimada para Fim: 2021-02-28 - Data de conclusão: 2021-02-08 - Data Verificação: 2021.02.11	Verificado - Efetiva
Apresentar - Cronograma de Atividades / Previsto (CIPA) - Data Estimada para Fim: 2021-02-28 - Data de conclusão: 2021-02-23 - Data Verificação: 2021.03.15	Verificado - Efetiva
Apresentar - Cronograma de Atividades / Previsto (Comissão de Controle de Infecção Hospital) - Data Estimada para Fim: 2021-02-28 - Data de conclusão: 2021-02-18 - Data Verificação: 2021.03.15	Verificado - Efetiva
Apresentar - Cronograma de Atividades / Previsto (Comissão de Ética de Enfermagem) - Data Estimada para Fim: 2021-02-28 - Data de conclusão: 2021-02-24 - Data Verificação: 2021.03.15	Verificado - Efetiva
Apresentar - Cronograma de Atividades / Previsto (Comissão de Ética Médica) - Data Estimada para Fim: 2021-02-28 - Data de conclusão: 2021-02-24 - Data Verificação: 2021.04.14	Verificado - Efetiva
Apresentar - Cronograma de Atividades / Previsto (Comissão de Farmácia) - Data Estimada para Fim: 2021-02-28 - Data de conclusão: 2021-02-24 - Data Verificação: 2021.04.14	Verificado - Efetiva
Apresentar - Cronograma de Atividades / Previsto (Comissão de Óbitos) - Data Estimada para Fim: 2021-02-28 - Data de conclusão: 2021-02-24 - Data Verificação: 2021.04.14	Verificado - Efetiva
Apresentar - Cronograma de Atividades / Previsto (Comissão de Prontuários) - Data Estimada para Fim: 2021-02-28 - Data de conclusão: 2021-02-18 - Data Verificação: 2021.03.15	Verificado - Efetiva
Apresentar - Manual de Integração do Colaborador - Data Estimada para Fim: 2021-02-28 - Data de conclusão: 2021-03-18 - Data Verificação: 2021.04.14	Verificado - Efetiva
Apresentar - Regimento da Comissão de Avaliação Nutricional - Data Estimada para Fim: 2021-02-28 - Data de conclusão: 2021-02-24 - Data Verificação: 2021.04.14	Verificado - Efetiva
Apresentar - Regimento da Comissão de Controle de Infecção Hospital - Data Estimada para Fim: 2021-02-28 - Data de conclusão: 2021-02-24 - Data Verificação: 2021.04.14	Verificado - Efetiva
Apresentar - Regimento da Comissão de Ética de Enfermagem - Data Estimada para Fim: 2021-02-28 - Data de conclusão: 2021-02-23 - Data Verificação: 2021.03.18	Verificado - Efetiva
Apresentar - Regimento da Comissão de Ética Médica - Data Estimada para Fim: 2021-02-28 - Data de conclusão: 2021-02-19 - Data Verificação: 2021.03.15	Verificado - Efetiva
Apresentar - Regimento da Comissão de Farmácia - Data Estimada para Fim: 2021-02-28 - Data de conclusão: 2021-02-23 - Data Verificação: 2021.03.15	Verificado - Efetiva
Apresentar - Regimento da Comissão de Óbitos - Data Estimada para Fim: 2021-02-28 - Data de conclusão: 2021-02-02 - Data Verificação: 2021.02.11	Verificado - Efetiva
Apresentar - Regimento da Comissão Interna de Prevenção de Acidentes - Data Estimada para Fim: 2021-02-28 - Data de conclusão: 2021-02-23 - Data Verificação: 2021.03.15	Verificado - Efetiva
Apresentar - Relógio de Ponto - Data Estimada para Fim: 2021-02-28 - Data de conclusão: 2021-02-08 - Data Verificação: 2021.02.11	Verificado - Efetiva
Apresentar - Uniformes - Data Estimada para Fim: 2021-02-28 - Data de conclusão: 2021-02-08 - Data Verificação: 2021.02.11	Verificado - Efetiva
Apresentar a SESPA o relatório de encaminhamentos ocorridos (Jan.) - Data Estimada para Fim: 2021-02-28 - Data de conclusão: 2021-02-08 - Data Verificação: 2021.02.11	Verificado - Efetiva
Apresentar cronograma (previsto/realizado) para manutenção corretiva de equipamentos (Jan.) - Data Estimada para Fim: 2021-02-28 - Data de conclusão: 2021-02-04 - Data Verificação: 2021.02.11	Verificado - Efetiva

Apresentar cronograma (previsto/realizado) para manutenção preventiva de equipamentos (Jan.) - Data Estimada para Fim: 2021-02-28 - Data de conclusão: 2021-02-04 - Data Verificação: 2021.02.11	Verificado - Efetiva
Apresentar cronograma (previsto/realizado) para manutenção técnica corretiva da estrutura predial (Jan.) - Data Estimada para Fim: 2021-02-28 - Data de conclusão: 2021-02-04 - Data Verificação: 2021.02.11	Verificado - Efetiva
Apresentar cronograma (previsto/realizado) para manutenção técnica preventiva da estrutura predial (Jan.) - Data Estimada para Fim: 2021-02-28 - Data de conclusão: 2021-02-04 - Data Verificação: 2021.02.11	Verificado - Efetiva
Apresentar modelo de questionário de avaliação - Data Estimada para Fim: 2021-02-28 - Data de conclusão: 2021-02-02 - Data Verificação: 2021.02.11	Verificado - Efetiva
Assegurar o equilíbrio econômico-financeiro da instituição - Data Estimada para Fim: 2021-02-28 - Data de conclusão: 2021-03-03 - Data Verificação: 2021.03.15	Verificado - Efetiva
Assegurar o funcionamento do Núcleo de Qualidade e Segurança do Paciente - Data Estimada para Fim: 2021-02-28 - Data de conclusão: 2021-02-24 - Data Verificação: 2021.03.15	Verificado - Efetiva
Avaliar Sistemáticamente - PCIH, Sistema Operacional de Vigilância, Notificação e Investigação Epidemiológicas (Jan.) - Data Estimada para Fim: 2021-02-28 - Data de conclusão: 2021-02-18 - Data Verificação: 2021.03.15	Verificado - Efetiva
Buscar o compromisso na gestão das questões ambientais e sociais - Data Estimada para Fim: 2021-02-28 - Data de conclusão: 2021-02-02 - Data Verificação: 2021.02.11	Verificado - Efetiva
Comunicar todas as aquisições e doações recebidas de móveis (Jan.) - Data Estimada para Fim: 2021-02-28 - Data de conclusão: 2021-03-10 - Data Verificação: 2021.03.15	Verificado - Efetiva
Controle - Indicadores de Eficiência e Eficácia (Serviço de Manutenção) (Jan.) - Data Estimada para Fim: 2021-02-28 - Data de conclusão: 2021-02-04 - Data Verificação: 2021.02.11	Verificado - Efetiva
Criar modelo de Acolhimento e Classificação de Risco - Data Estimada para Fim: 2021-02-28 - Data de conclusão: 2021-03-25 - Data Verificação: 2021.04.14	Verificado - Efetiva
Criar parcerias com Centros Universitários (Pró Saúde x SESPA) - Data Estimada para Fim: 2021-02-28 - Data de conclusão: 2021-02-08 - Data Verificação: 2021.02.11	Verificado - Efetiva
Definir e estabelecer a política de Gestão de Pessoas - Data Estimada para Fim: 2021-02-28 - Data de conclusão: 2021-02-24 - Data Verificação: 2021.03.15	Verificado - Efetiva
Divulgar os resultados (SAU) ao Contratante (Jan.) - Data Estimada para Fim: 2021-02-28 - Data de conclusão: 2021-02-09 - Data Verificação: 2021.02.11	Verificado - Efetiva
DManter em pleno funcionamento um Serviço de Gerenciamento de Risco e de Resíduos Sólidos - Data Estimada para Fim: 2021-02-28 - Data de conclusão: 2021-03-01 - Data Verificação: 2021.03.15	Verificado - Efetiva
Elaborar Plano Estatístico - Data Estimada para Fim: 2021-02-28 - Data de conclusão: 2021-02-09 - Data Verificação: 2021.03.15	Verificado - Efetiva
Encaminhar mensalmente resultado da Pesquisa de Satisfação (Jan.) - Data Estimada para Fim: 2021-02-28 - Data de conclusão: 2021-02-09 - Data Verificação: 2021.02.11	Verificado - Efetiva
Estimar - Recursos Humanos - Data Estimada para Fim: 2021-02-28 - Data de conclusão: 2021-03-04 - Data Verificação: 2021.03.15	Verificado - Efetiva
Estruturar Áreas x Profissionais x Carga Horária x Quantidade - Data Estimada para Fim: 2021-02-28 - Data de conclusão: 2021-03-04 - Data Verificação: 2021.03.15	Verificado - Efetiva
Fazer a implantação de Processos - Data Estimada para Fim: 2021-02-28 - Data de conclusão: 2021-03-01 - Data Verificação: 2021.04.14	Verificado - Efetiva
Formalizar a Política de Gestão - Manual de Gestão - Data Estimada para Fim: 2021-02-28 - Data de conclusão: 2021-01-27 - Data Verificação: 2021.02.11	Verificado - Efetiva

Formular e implementar uma política institucional para o uso racional de medicamentos - Data Estimada para Fim: 2021-02-28 - Data de conclusão: 2021-01-27 - Data Verificação: 2021.02.11	Verificado - Efetiva
Implantar a Logística de Suprimentos - Data Estimada para Fim: 2021-02-28 - Data de conclusão: 2021-02-22 - Data Verificação: 2021.03.15	Verificado - Efetiva
Implantar Manual de Rotinas e Procedimentos (CCH) - Data Estimada para Fim: 2021-02-28 - Data de conclusão: 2021-03-25 - Data Verificação: 2021.04.14	Verificado - Efetiva
Implantar Núcleo da Qualidade e Segurança do Paciente (NQSP-L) - Data Estimada para Fim: 2021-02-28 - Data de conclusão: 2021-02-23 - Data Verificação: 2021.03.15	Verificado - Efetiva
Implantar o gerenciamento de leitos - Data Estimada para Fim: 2021-02-28 - Data de conclusão: 2021-03-04 - Data Verificação: 2021.03.15	Verificado - Efetiva
Implantar plano contábil hospitalar - Data Estimada para Fim: 2021-02-28 - Data de conclusão: 2021-02-24 - Data Verificação: 2021.03.15	Verificado - Efetiva
Implantar Programa de Gerenciamento do Risco - Data Estimada para Fim: 2021-02-28 - Data de conclusão: 2021-02-22 - Data Verificação: 2021.03.15	Verificado - Efetiva
Implementar a Política de Recursos Humanos - Data Estimada para Fim: 2021-02-28 - Data de conclusão: 2021-02-23 - Data Verificação: 2021.03.15	Verificado - Efetiva
Implementar e desenvolver propostas de trabalho (Serviço de Fisioterapia) - Data Estimada para Fim: 2021-02-28 - Data de conclusão: 2021-02-19 - Data Verificação: 2021.03.15	Verificado - Efetiva
Implementar e desenvolver propostas de trabalho (Serviço Social) - Data Estimada para Fim: 2021-02-28 - Data de conclusão: 2021-02-10 - Data Verificação: 2021.02.11	Verificado - Efetiva
Implementar melhorias da qualidade nos processos operacionais - Data Estimada para Fim: 2021-02-28 - Data de conclusão: 2021-02-26 - Data Verificação: 2021.03.15	Verificado - Efetiva
Implementar, fazer a manutenção e melhoria do Sistema de Gestão Ambiental - Data Estimada para Fim: 2021-02-28 - Data de conclusão: 2021-02-02 - Data Verificação: 2021.02.11	Verificado - Efetiva
Informar _ Dados de Produção e Produtividade - Data Estimada para Fim: 2021-02-28 - Data de conclusão: 2021-02-26 - Data Verificação: 2021.03.15	Verificado - Efetiva
Informar _ Missão, Visão e Valores - Data Estimada para Fim: 2021-02-28 - Data de conclusão: 2021-02-08 - Data Verificação: 2021.02.11	Verificado - Efetiva
Informar _ Objetivos, Metas e Projetos - Data Estimada para Fim: 2021-02-28 - Data de conclusão: 2021-02-26 - Data Verificação: 2021.03.15	Verificado - Efetiva
Informar _ Resultados de Auditorias Internas e Externas, Plano de Ação e Melhorias - Data Estimada para Fim: 2021-02-28 - Data de conclusão: 2021-02-26 - Data Verificação: 2021.03.15	Verificado - Efetiva
LVDLF.OP.006 - Atestado de Capacidade Técnica (Profissional) - Data Estimada para Fim: 2021-02-28 - Data de conclusão: 2021-02-22 - Data Verificação: 2021.05.12	Verificado - Efetiva
LVDLF.OP.007 - Atestado de Capacidade Técnica (Diretor Técnico) - Data Estimada para Fim: 2021-02-28 - Data de conclusão: 2021-02-22 - Data Verificação: 2021.05.12	Verificado - Efetiva
LVDLF.OP.008 - Atestado de Capacidade Técnica (Serviços) - Data Estimada para Fim: 2021-02-28 - Data de conclusão: 2021-02-22 - Data Verificação: 2021.05.12	Verificado - Efetiva
Manter - Comissão de Avaliação Nutricional (Jan.) - Data Estimada para Fim: 2021-02-28 - Data de conclusão: 2021-02-17 - Data Verificação: 2021.03.15	Verificado - Efetiva
Manter - Comissão de Comissão de Gerenciamento de Resíduos Serviços de Saúde (Jan.) - Data Estimada para Fim: 2021-02-28 - Data de conclusão: 2021-02-03 - Data Verificação: 2021.02.11	Verificado - Efetiva

Manter - Comissão de Controle de Infecção Hospital (Jan.) - Data Estimada para Fim: 2021-02-28 - Data de conclusão: 2021-02-04 - Data Verificação: 2021.02.11	Verificado - Efetiva
Manter - Comissão de Ética de Enfermagem (Jan.) - Data Estimada para Fim: 2021-02-28 - Data de conclusão: 2021-02-04 - Data Verificação: 2021.03.15	Verificado - Efetiva
Manter - Comissão de Ética Médica (Jan.) - Data Estimada para Fim: 2021-02-28 - Data de conclusão: 2021-02-24 - Data Verificação: 2021.04.14	Verificado - Efetiva
Manter - Comissão de Farmácia (Jan.) - Data Estimada para Fim: 2021-02-28 - Data de conclusão: 2021-02-04 - Data Verificação: 2021.02.11	Verificado - Efetiva
Manter - Comissão de Hemoderivados (Jan.) - Data Estimada para Fim: 2021-02-28 - Data de conclusão: 2021-02-24 - Data Verificação: 2021.03.15	Verificado - Efetiva
Manter - Comissão de Humanização (Jan.) - Data Estimada para Fim: 2021-02-28 - Data de conclusão: 2021-02-03 - Data Verificação: 2021.02.11	Verificado - Efetiva
Manter - Comissão de Óbitos (Jan.) - Data Estimada para Fim: 2021-02-28 - Data de conclusão: 2021-02-09 - Data Verificação: 2021.02.11	Verificado - Efetiva
Manter - Comissão de Prontuários (Jan.) - Data Estimada para Fim: 2021-02-28 - Data de conclusão: 2021-02-03 - Data Verificação: 2021.02.11	Verificado - Efetiva
Manter - Comissão do Plano de Contingência Institucional (Jan.) - Data Estimada para Fim: 2021-02-28 - Data de conclusão: 2021-02-02 - Data Verificação: 2021.02.11	Verificado - Efetiva
Manter - Comissão Interna de Prevenção de Acidentes (Jan.) - Data Estimada para Fim: 2021-02-28 - Data de conclusão: 2021-02-03 - Data Verificação: 2021.02.11	Verificado - Efetiva
Manter - Comissão Intra hospitalar de Transplantes (Jan.) - Data Estimada para Fim: 2021-02-28 - Data de conclusão: 2021-02-05 - Data Verificação: 2021.02.11	Verificado - Efetiva
Manter em pleno funcionamento um Núcleo de Manutenção Geral (NMG) - Data Estimada para Fim: 2021-02-28 - Data de conclusão: 2021-04-07 - Data Verificação: 2021.04.14	Verificado - Efetiva
Manter em pleno funcionamento um Núcleo Hospitalar de Epidemiologia (NHE) - Data Estimada para Fim: 2021-02-28 - Data de conclusão: 2021-02-08 - Data Verificação: 2021.02.11	Verificado - Efetiva
Manter Núcleo de Manutenção Geral - Data Estimada para Fim: 2021-02-28 - Data de conclusão: 2021-03-01 - Data Verificação: 2021.04.14	Verificado - Efetiva
Notificar a suspeita de reações adversas SESP/ANVISA (Jan.) - Data Estimada para Fim: 2021-02-28 - Data de conclusão: 2021-02-08 - Data Verificação: 2021.02.11	Verificado - Efetiva
Participar do Programa Projeto Hospitais Saudáveis (PHS) - Data Estimada para Fim: 2021-02-28 - Data de conclusão: 2021-02-02 - Data Verificação: 2021.02.11	Verificado - Efetiva
Possuir _ Plano Global de Capacitação Técnica - Data Estimada para Fim: 2021-02-28 - Data de conclusão: 2021-02-24 - Data Verificação: 2021.04.14	Verificado - Efetiva
Publicar o Manual de Padronização de Medicamentos - Data Estimada para Fim: 2021-02-28 - Data de conclusão: 2021-02-05 - Data Verificação: 2021.02.11	Verificado - Efetiva
Realizar ações sociais e de saúde (em parcerias) - Data Estimada para Fim: 2021-02-28 - Data de conclusão: 2021-02-02 - Data Verificação: 2021.03.15	Verificado - Efetiva
Realizar análise e adoção de melhorias diante de sugestões, queixas e reclamações aos usuários - Data Estimada para Fim: 2021-02-28 - Data de conclusão: 2021-02-26 - Data Verificação: 2021.03.15	Verificado - Efetiva
Registrar informações no Sistema de Internações Hospitalares (SIA/SUS) (Jan.) - Data Estimada para Fim: 2021-02-28 - Data de conclusão: 2021-02-10 - Data Verificação: 2021.02.11	Verificado - Efetiva

Registrar informações no Sistema de Internações Hospitalares (SIH/SUS) (Jan.) - Data Estimada para Fim: 2021-02-28 - Data de conclusão: 2021-02-10 - Data Verificação: 2021.02.11	Verificado - Efetiva
Sistematizar a Assistência de Enfermagem (SAE) - Data Estimada para Fim: 2021-02-28 - Data de conclusão: 2021-02-26 - Data Verificação: 2021.03.15	Verificado - Efetiva
Utilizar o Termo de Consentimento Informado - Data Estimada para Fim: 2021-02-28 - Data de conclusão: 2021-02-02 - Data Verificação: 2021.02.11	Verificado - Efetiva
Utilizar suporte técnico (assessoria) quando houver necessidade - Data Estimada para Fim: 2021-02-28 - Data de conclusão: 2021-02-18 - Data Verificação: 2021.03.15	Verificado - Efetiva
LVDLF.OP.001 - Alvará de Funcionamento do Hospital (Prefeitura) - Data Estimada para Fim: 2021-01-31 - Data de conclusão: 2021-02-22 - Data Verificação: 2021.05.12	Verificado - Efetiva
LVDLF.OP.002 - Alvará de Funcionamento do Hospital (Vigilância) - Data Estimada para Fim: 2021-01-31 - Data de conclusão: 2021-02-22 - Data Verificação: 2021.05.12	Verificado - Efetiva
LVDLF.OP.005 - Declaração de Cumprimento de Metas Contratuais - Data Estimada para Fim: 2021-01-31 - Data de conclusão: 2021-02-22 - Data Verificação: 2021.05.12	Verificado - Efetiva

Fonte: Diretoria Hospitalar/HRSP



**Valdemir Fernille Girato**  
Diretor Hospitalar  
Pró-Saúde/HRS

---

## 4. Pesquisa de Satisfação do Usuário

**Serviço de Atenção ao Usuário:** Consta neste relatório mensal as reuniões e atividades realizadas no período, conforme definido no mapa resumido avaliação da parte variável do Manual para Avaliação dos Indicadores.

Fonte: Serviço de Atenção ao Usuário/HRSP

## I – INTRODUÇÃO

Este relatório apresenta as atividades planejadas e executadas pelo Serviço de Atenção ao Usuário (SAU) do Hospital Regional do Sudeste do Pará Dr. Geraldo Veloso no período de **01 a 31 do mês de Agosto de 2021**.

Os dados foram coletados através dos registros obtidos junto aos usuários internos e externos que utilizam os serviços do HRSP. No final deste relatório constam os gráficos que expressam detalhadamente a produção do SAU.

## II – ATIVIDADES DESENVOLVIDAS

As pesquisas de satisfação efetuadas no mês em referência seguem distribuídas conforme tabela abaixo:

Internação	166
Acolhimento	226
Ambulatório	328
S.A.D.T	311
Pós Alta Hospitalar	143
<b>TOTAL</b>	<b>1174</b>

### Tabela 01: Pesquisas por Setor

A tabela a seguir, demonstra com clareza a satisfação do usuário, medida a partir das pesquisas de satisfação do mês avaliado:

#### PERCENTUAL DE SATISFAÇÃO NO MÊS DE AGOSTO

Item Verificação	Acolhimento	Ambulatório	Internação	SADT	Pós Alta Hospitalar
<b>Ruim</b> (0 a 0,5 pontos)	3	46	17	13	5
<b>Regular</b> (0,6 a 1,59 pontos)	6	37	13	31	7
<b>Bom</b> (1,60 a 2,59 pontos)	4	212	23	129	15
<b>Ótimo</b> (2,60 a 3,59 pontos)	250	644	212	603	144
<b>Excelente</b> (3,60 a 4 pontos)	4.433	4.763	3.942	4.963	3.466
Total de Resposta <b>Positiva</b>	452	656	332	622	286
Total de Resposta <b>Negativa</b>	0	0	0	0	0
Não Respondeu	50	530	275	481	225
Total de Respostas	5.148	6.358	4.539	6.361	3.922
% SATISFAÇÃO DOS USUÁRIOS POR SETOR	99,75%	95,36%	98,83%	97,28%	99,34%

**Tabela 02: Conceitos emitidos pelos usuários das pesquisas de satisfação.**





ITEM	ATIVIDADES DESENVOLVIDAS	TOTAL MÊS
<b>1</b>	<b><u>Atendimentos</u></b>	
1.1	Atendimentos em sala	27
1.2	Atendimentos por telefone	00
1.3	Atendimentos exclusivamente por meio de folder	27
1.4	Atendimentos nos leitos (visita às clínicas)	126
1.5	Atendimentos por meio de e-mail	03
<b>2</b>	<b><u>Ações geradas nos atendimentos</u></b>	
2.1	Orientação / informação sobre normas, regras e serviços (consultas, exames, internação)	1.401
2.2	Encaminhamento a outros profissionais, serviços e/ou setores do HRSP	00
2.3	Encaminhamento ao Serviço Social	00
2.4	Encaminhamento à Psicologia	00
<b>3</b>	<b><u>Pesquisas de satisfação realizadas</u></b>	
3.1	Internas	166
3.2	Externas	1.008
<b>4</b>	<b><u>Informativos e comunicados emitidos</u></b>	<b>00</b>
<b>5</b>	<b><u>Reuniões internas administrativas realizadas</u></b>	<b>02</b>
<b>6</b>	<b><u>Participação em eventos e treinamentos (internos e externos)</u></b>	<b>04</b>
<b>TOTAL GERAL DE ATIVIDADES</b>		<b>2.764</b>

Tabela 03: Demonstrativo de atividades desenvolvidas pelo SAU.

Alguns dos usuários atendidos emitiram comentários, registrados a partir do atendimento em sala, nas visitas aos leitos ou através dos folders depositados nas caixas de sugestões disponibilizadas nos Setores do HRSP.

Vejam a classificação desses comentários:

TIPO DE COMENTÁRIO	TOTAL MÊS	%
Elogio	105	95,45
Reclamação	05	4,55
Sugestão	0	0,00
Relato	0	0,00
<b>TOTAL</b>	<b>110</b>	<b>100,00</b>

**Tabela 04: Comentários feitos pelos usuários.**

Observando os registros, convém destacar as reclamações; sendo encaminhadas para avaliação e parecer da respectiva Coordenação ou Diretoria responsável.

Vejam os motivos das reclamações:

RECLAMAÇÕES	Origem	Destino
Horário de Atendimento - Obstetrícia 10/08/2021	Ambulatório	Direção Técnica
Consulta com Infectologista - Substituição Clínico Geral	Ambulatório	Direção Técnica
SHL - Barulho ao recolher resíduos.	UTI Pediátrica	SHL
Atendimento na Clínica Pediátrica.	Clínica Pediátrica	Clínica Pediátrica
Atendimento Assistencial - Forma de Tratamento com usuário	Clínica Cardiológica	Clínica Cardiológica

A seguir podemos observar a procedência das reclamações por Setor do HRSP:



Setor	Total Numérico	%
Ambulatório	2	70,00
UTI Pediátrica	1	10,00
Clínica Pediátrica	1	10,00
Clínica Cardiológica	1	10,00

**Tabela 06: Reclamações por Setor.**

### III – ANÁLISE DOS DADOS

O índice de satisfação global do usuário no mês Agosto foi de 98,11 neste resultado contempla setores de internação, ambulatório, SADT, Acolhimento e Alta Hospitalar. Atendendo à solicitação do Grupo Técnico da SESPAC acrescentamos no índice de satisfação global a pesquisa de satisfação na alta hospitalar, que são realizadas separadamente, através de ligações aos usuários. O Índice de satisfação global encontra-se dentro da meta, classificado como ótimo, tendo como maior índice o setor do Acolhimento. No mês de Agosto os atendimentos ambulatoriais e SADT retornaram 100%. Houve redução no número de leitos de internação (14 leitos) aos usuários infectados pela Covid-19, dada a diminuição dos casos. Portanto, foram retomados os atendimentos regulares, como cirurgias eletivas.

### IV – ELOGIOS E SUGESTÕES

No mês vigente não tivemos sugestão. Foram registrados 105 relatos de elogios. Os mesmos foram transcritos e estão no anexo Mensagem amiga.



## V – PROPOSTAS PARA PRÓXIMO MÊS

- 1) Estimular os usuários a utilizarem o SAU todas as vezes que for necessário;
- 2) Informar às Diretorias, Coordenações e membros da equipe de colaboradores sobre os comentários recebidos (elogios, reclamações, dúvidas e sugestões), a fim de estimular a manutenção da qualidade existente ou as melhorias que forem necessárias;
- 3) Receber e encaminhar todas as reclamações para avaliação e parecer, dando retorno delas aos usuários e/ou acompanhantes;
- 4) Realizar as pesquisas de satisfação do usuário mensalmente nos setores Pronto Atendimento, Ambulatório, SADT, Internação e Pós Alta Hospitalar, conforme os totais indicados no cálculo amostral constante como anexo deste relatório;
- 5) Monitorar os índices de satisfação, dando retorno às Diretorias e Coordenações, a fim de que sejam implantadas as melhorias necessárias;
- 6) Estar presente nos setores SADT, Ambulatório, Clínicas, procurando, na medida do possível auxiliar o usuário diante de suas necessidades.

Marabá, 03 de Setembro de 2021.

**Wesleana Santos Coelho**  
Coordenadora do SAU

*Wesleana Santos Coelho*

Wesleana Santos Coelho  
Coordenadora do SAU  
Pró-Saúde/HRSP-PA



HOSPITAL REGIONAL  
DO SUDESTE DO PARÁ  
DR. GERALDO VELOSO



**PRÓ-SAÚDE**  
ASSOCIAÇÃO BENEFICENTE DE  
ASSISTÊNCIA SOCIAL E HOSPITALAR

SECRETARIA DE  
SAÚDE PÚBLICA



GOVERNO DO  
**PARÁ**

# PESQUISA DE SATISFAÇÃO AVALIAÇÃO MENSAL

REFERÊNCIA: AGOSTO- 2021

RL.HRSP.SAU.001-02

000134

**RELATÓRIO DE TABULAÇÃO MENSAL DE PESQUISA DE INTERNAÇÃO**

ITEM	NUMERO DE RESPOSTAS							Total	Total 7/8 e 9/10	
	0/2	3/4	5/6	7/8	9/10	TOTAL	NR			
1	Limpeza e conforto do quarto, banheiro, corredores, recepção, salas de espera?							166	0	166
2	As informações que foram dadas ao paciente ou aos seus familiares?							159	7	166
3	As indicações de localização dos serviços existentes no hospital? ( placas e cartazes)							138	28	166
4	O tempo que demorou para o paciente ser atendido:									
4.1	Pelos médicos							160	6	166
4.2	Pelos enfermeiros							160	6	166
4.3	Pelos Outros Profissionais							162	4	166
4.4	Pelos funcionários da administração							164	2	166
5	A boa vontade e disposição das pessoas em ajudar a resolver seus problemas?									
5.1	Para os médicos							166	0	166
5.2	Para os enfermeiros							166	0	166
5.3	Para os Outros Profissionais							166	0	166
5.4	Para os funcionários da administração							166	0	166
6	Sua sensação de segurança em relação aos serviços deste hospital?							162	4	166
7	A educação e o respeito com que você foi tratado?									
7.1	Pelos médicos							166	0	166
7.2	Pelos enfermeiros							166	0	166
7.3	Pelos Outros Profissionais							166	0	166
7.4	Pelos funcionários da administração							166	0	166
8	O interesse do médico em ouvir as queixas do paciente e o exame físico que foi realizado?							159	7	166
9	As explicações do médico sobre a doença do paciente e o tratamento que foi realizado?							157	9	166
10	A limpeza das roupas de cama e banho?							161	5	166
11	As refeições que foram servidas, em relação à temperatura e o sabor?							162	4	166
12	O silêncio no ambiente do hospital?							161	5	166
13	O horário em que são servidas as refeições?							160	6	166
14	O horário em que é feita a limpeza do quarto?							160	6	166
15	O horário das visitas?							3	163	166
16	O fornecimento de medicamentos para o tratamento durante a internação?							158	8	166
17	O local para reclamações / sugestões é de fácil acesso?							162	4	166
18	De um modo geral, como você avalia o serviço prestado?							165	1	166
								4207	275	4482
								100,00%	6,14%	98,74%
19	Você indicaria este serviço a um parente ou amigo?									
20	Você voltaria a utilizar este serviço?									

Total de Resposta Positiva 4486  
 Total de Resposta Geral 4539  
 Taxa Global de Satisfação do Usuário 98,83%

Foram realizadas 166 entrevistas.  
 No período de 1 a 31 de Agosto 2021.

Wesleana Santos  
 Serviço de Atenção ao Usuário

*Wesleana Santos*  
 Coordenadora do SAU  
 Pró-Saúde / HRP-PA

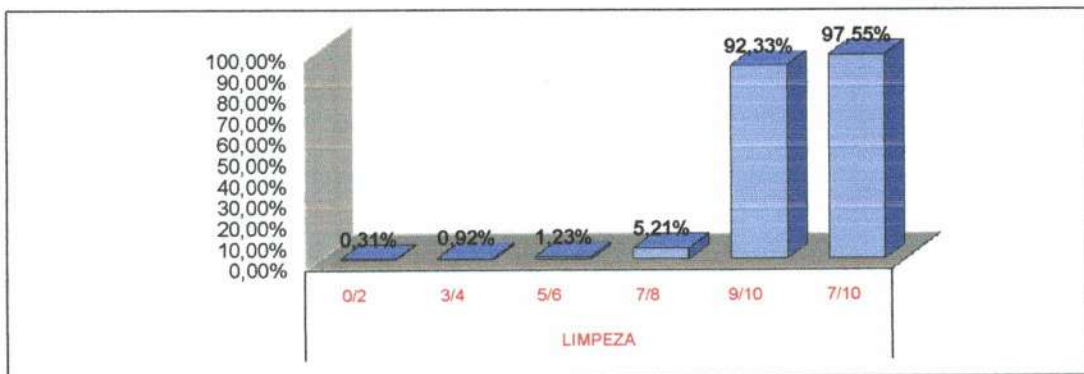
RL-HRSP SAU 001-02  
 000135

AVALIAÇÃO DE SATISFAÇÃO DO USUÁRIO - AGOSTO/2021

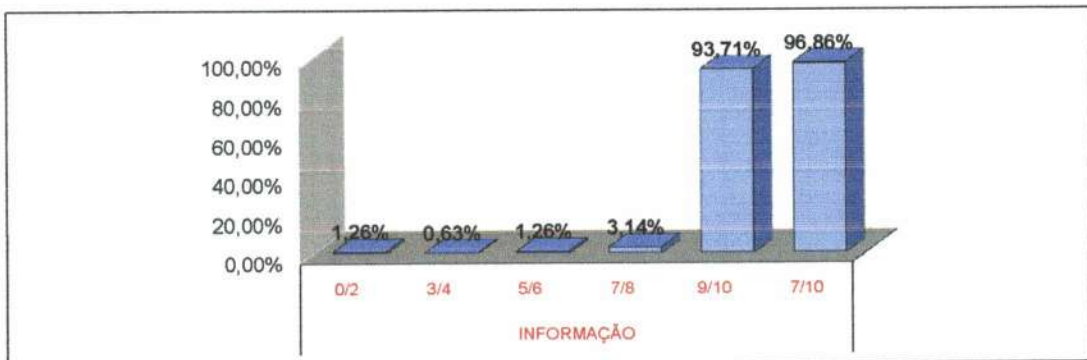
1. INTERNAÇÃO



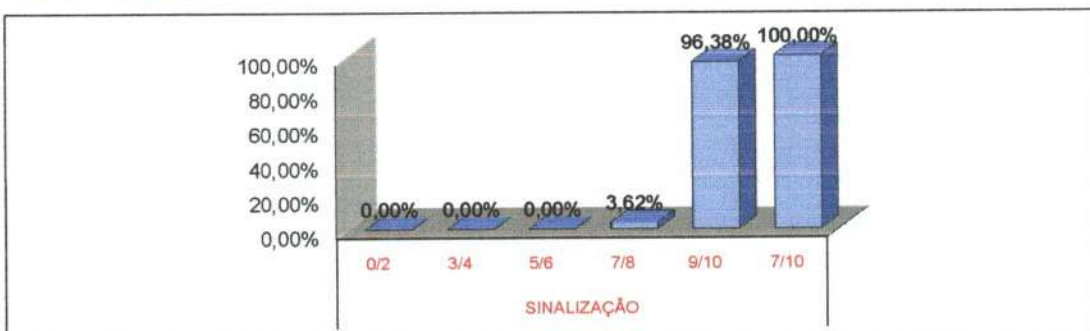
1.1 LIMPEZA



1.2 INFORMAÇÃO

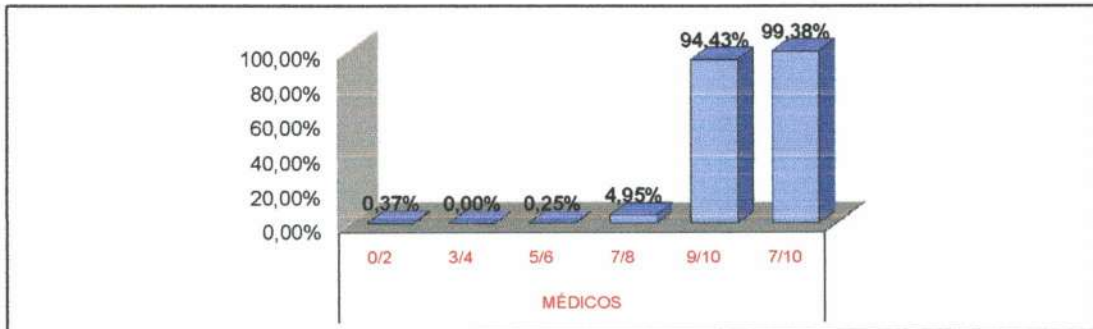


1.3 SINALIZAÇÃO

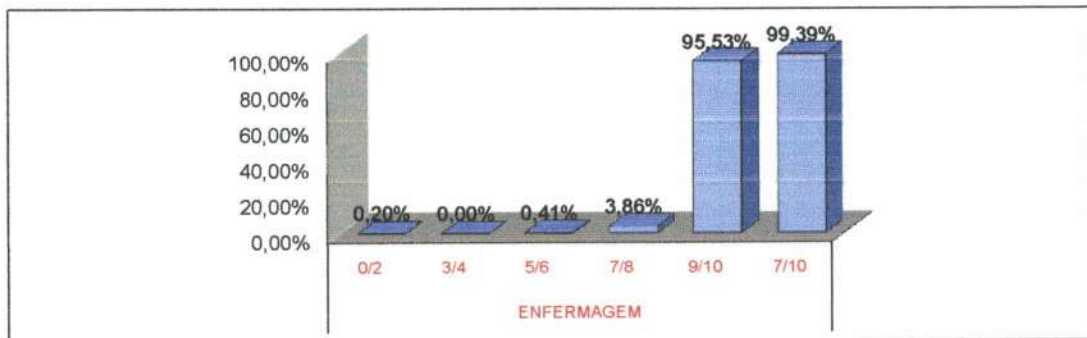


AVALIAÇÃO DE SATISFAÇÃO DO USUÁRIO - AGOSTO/2021

1.4 MÉDICOS



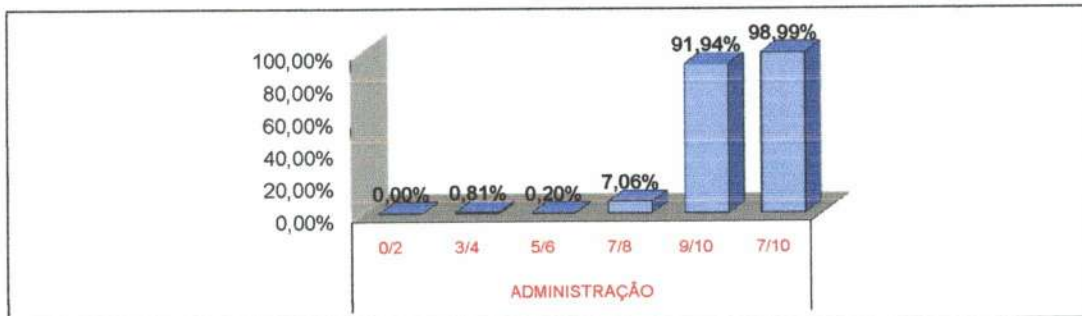
1.5 ENFERMAGEM



1.6 OUTROS PROFISSIONAIS



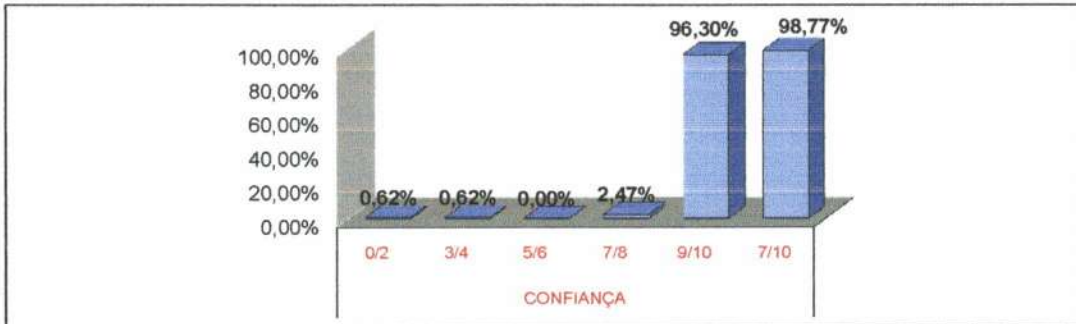
1.7 ADMINISTRAÇÃO



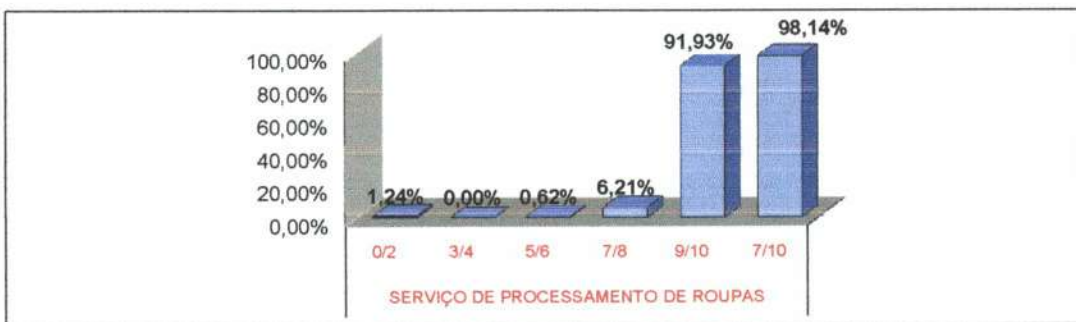


AVALIAÇÃO DE SATISFAÇÃO DO USUÁRIO - AGOSTO/2021

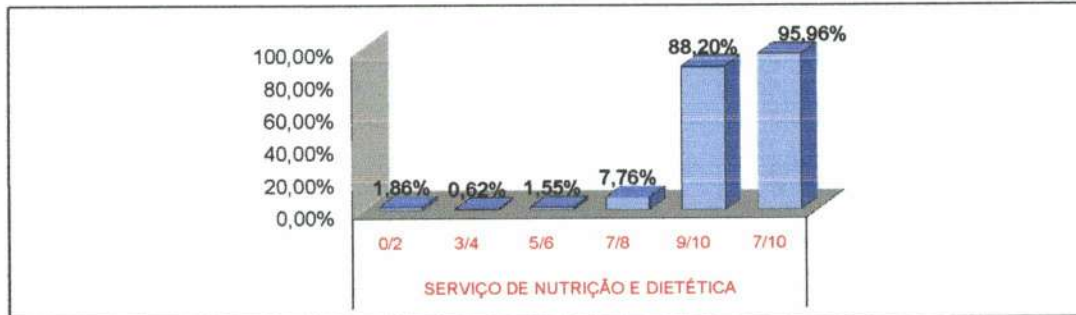
1.8 CONFIANÇA



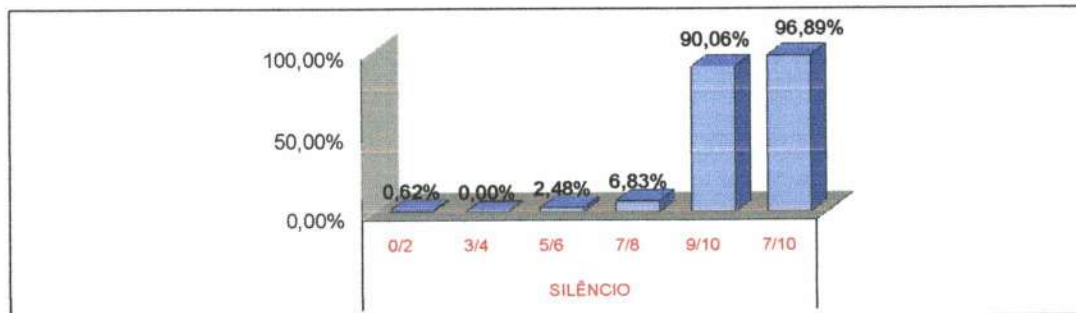
1.9 SERVIÇO DE PROCESSAMENTO DE ROUPAS



1.10 SERVIÇO DE NUTRIÇÃO E DIETÉTICA

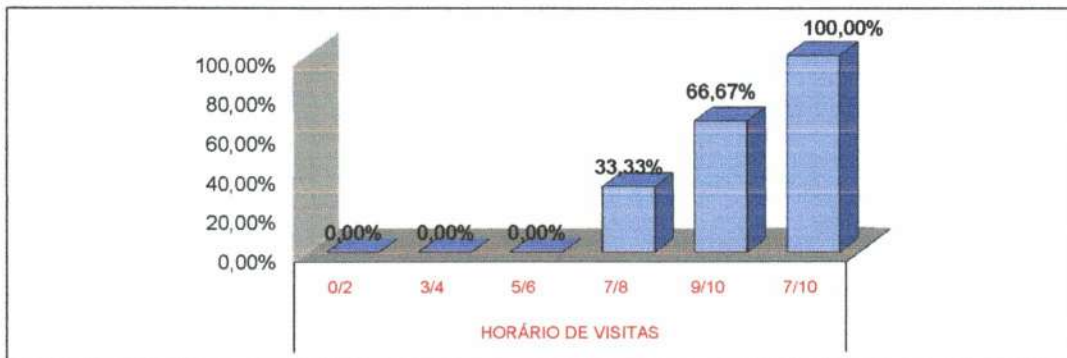


1.11 SILÊNCIO

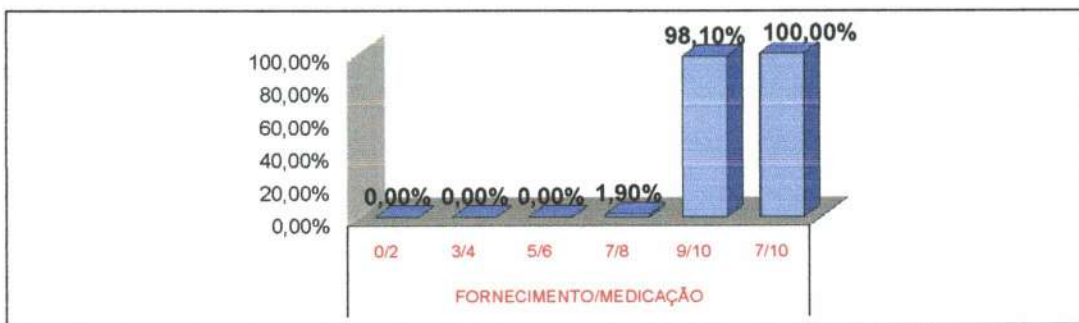


AVALIAÇÃO DE SATISFAÇÃO DO USUÁRIO - AGOSTO/2021

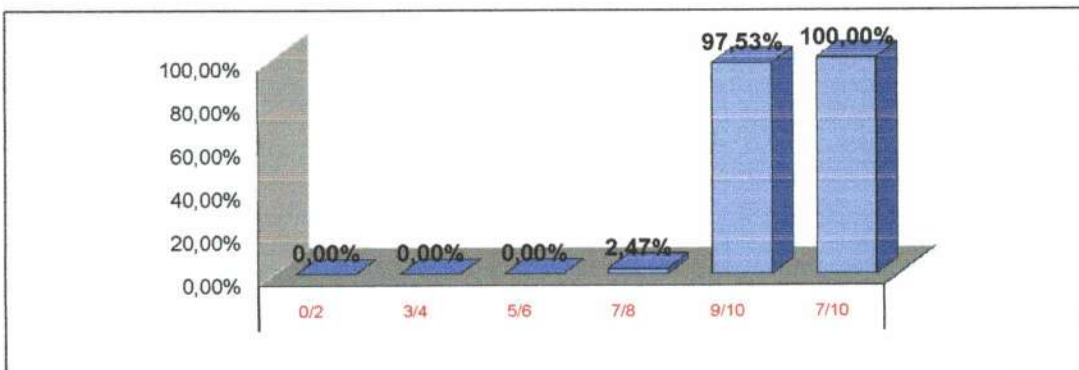
1.12 HORÁRIO DE VISITAS



1.13 FORNECIMENTO/MEDICAÇÃO



1.14 LOCALIZAÇÃO DO SAU



\* Fonte: RELATÓRIO DE TABULAÇÃO MENSAL DE PESQUISA No período de 1 a 31 de Agosto 2021.

LEGENDA				
0/2	3/4	5/6	7/8	9/10
Péssimo	Ruim	Regular	Bom	Ótimo

RELATÓRIO DE TABULAÇÃO MENSAL DE PESQUISA DE AMBULATÓRIO

ITEM	NÚMERO DE RESPOSTAS							Total	Total 7/8 e 9/10							
	0/2	3/4	5/6	7/8	9/10	TOTAL	NR									
1	Limpeza e conforto da recepção, banheiro, corredores, salas de espera ?							324	4	328	312					
2	Você teve informações e esclarecimentos sobre seu estado de saúde?							267	61	328	257					
3	O estabelecimento é bem sinalizado para você encontrar o local onde precisa ir ? ( placas e cartazes)							304	24	328	293					
4	O tempo que demorou para o paciente ser atendido:															
4.1	Pelos médicos							294	34	328	250					
4.2	Pelos enfermeiros							305	23	328	275					
4.3	Pelos Outros Profissionais							309	19	328	284					
4.4	Pelos funcionários da Administração							312	16	328	291					
5	A boa vontade e disposição das pessoas em ajudar a resolver seus problemas?															
5.1	Para os médicos							297	31	328	281					
5.2	Para os enfermeiros							312	16	328	301					
5.3	Para os funcionários da Administração							317	11	328	310					
6	Sua sensação de confiança em relação aos atendimentos oferecidos por este ambulatório?							317	11	328	312					
7	A educação e o respeito com que você foi tratado?															
7.1	Pelos médicos							299	29	328	285					
7.2	Pelos enfermeiros							317	11	328	307					
7.3	Pelos funcionários da Administração							320	8	328	310					
8	O interesse do médico em ouvir as queixas do paciente e o exame físico que foi realizado?							232	96	328	221					
9	As explicações do médico sobre a doença do paciente e o tratamento que foi realizado?							226	102	328	216					
10	O silêncio no ambiente do ambulatório?							318	10	328	285					
11	O local para reclamações / sugestões é de fácil acesso?							311	17	328	303					
12	De um modo geral, como você avalia o serviço prestado?							321	7	328	314					
								46	37	212	644	4763	5702	530	6232	5407
								0,81%	0,65%	3,72%	11,29%	83,53%	100,00%	8,50%		
13	Você indicaria este serviço a um parente ou amigo?							sim	328	não	0					
14	Você voltaria a utilizar este serviço?							sim	328	não	0					

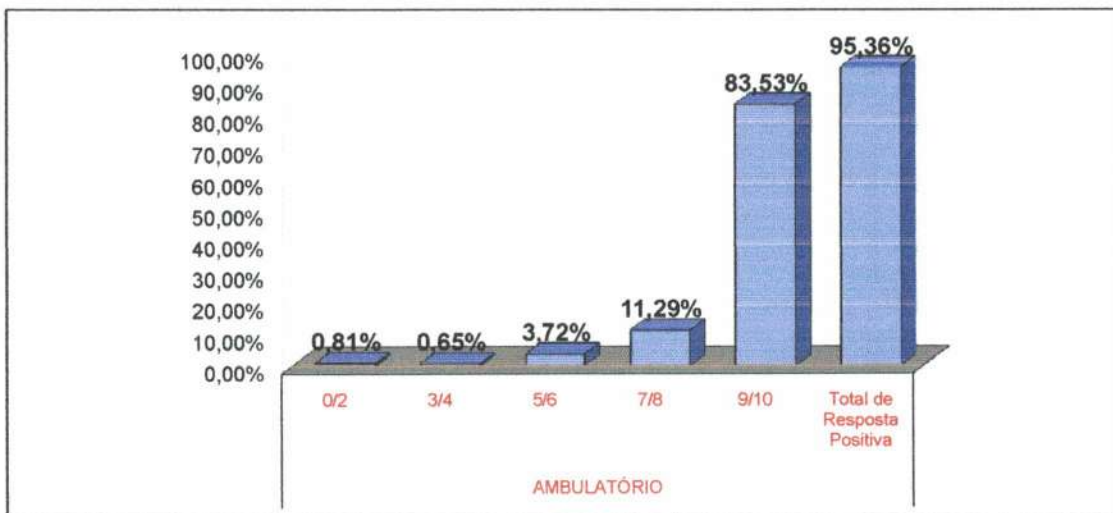
Total de Resposta Positiva 6063  
 Total de Resposta Geral 6358  
 Taxa Global de Satisfação do Usuário 95,36%

Foram realizadas 328 entrevistas  
 No período de 1 a 31 de Agosto 2021.

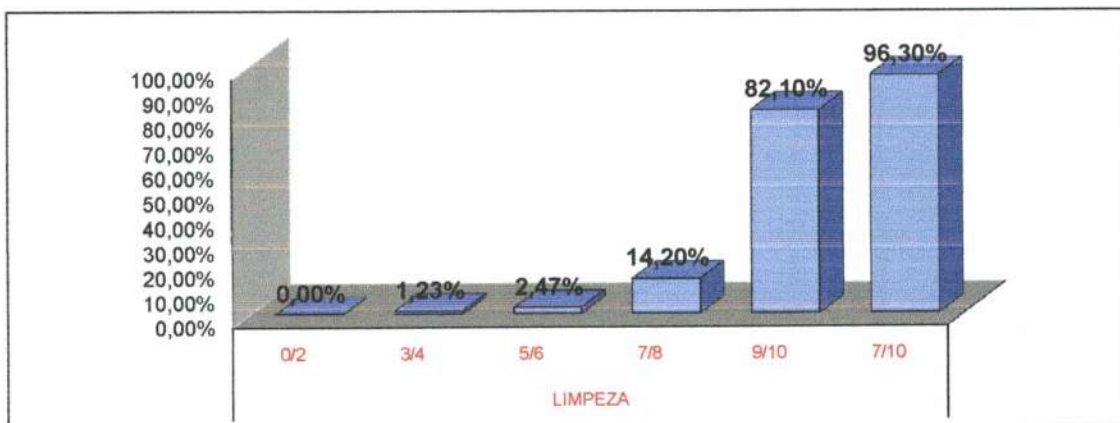
Wesleana Santos Coelho  
 Serviço de Atenção ao Usuário  
  
 Wesleana Santos Coelho  
 Coordenadora do SAU  
 Pró-Saúde/HRSP-PA

AVALIAÇÃO DE SATISFAÇÃO DO USUÁRIO - AGOSTO/2021

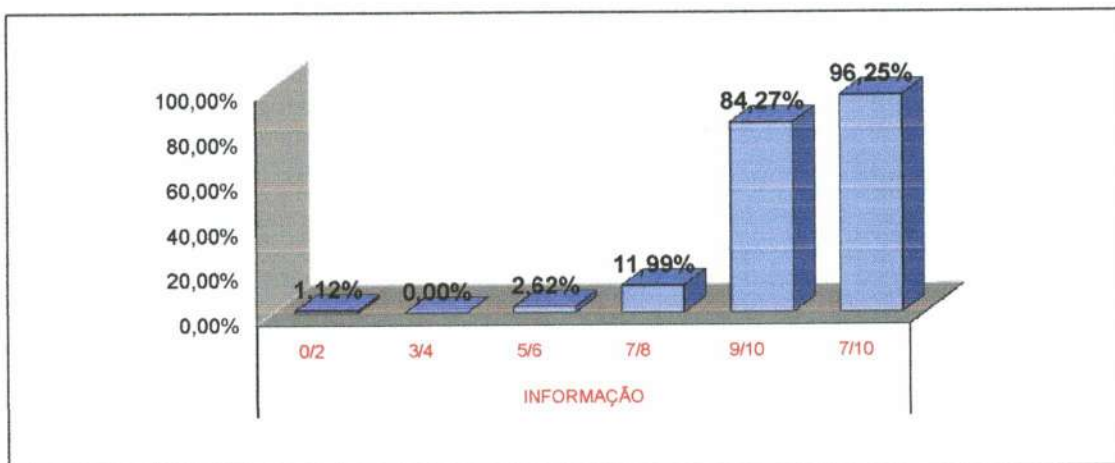
2. AMBULATÓRIO



2.1 LIMPEZA

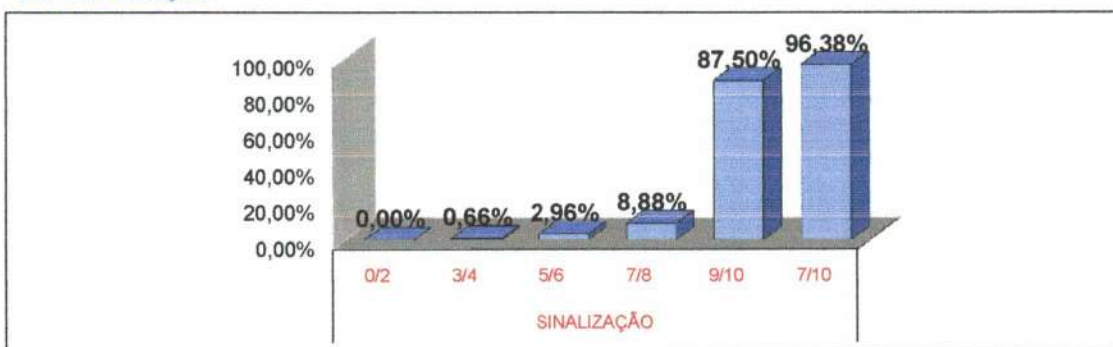


2.2 INFORMAÇÃO

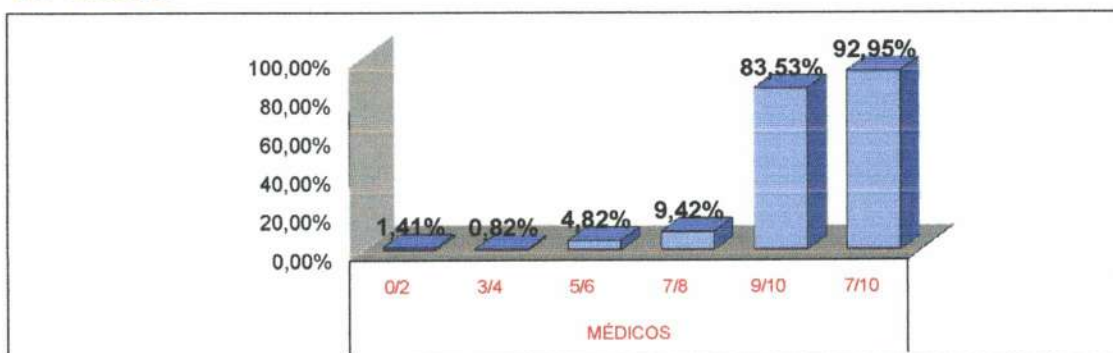


AVALIAÇÃO DE SATISFAÇÃO DO USUÁRIO - AGOSTO/2021

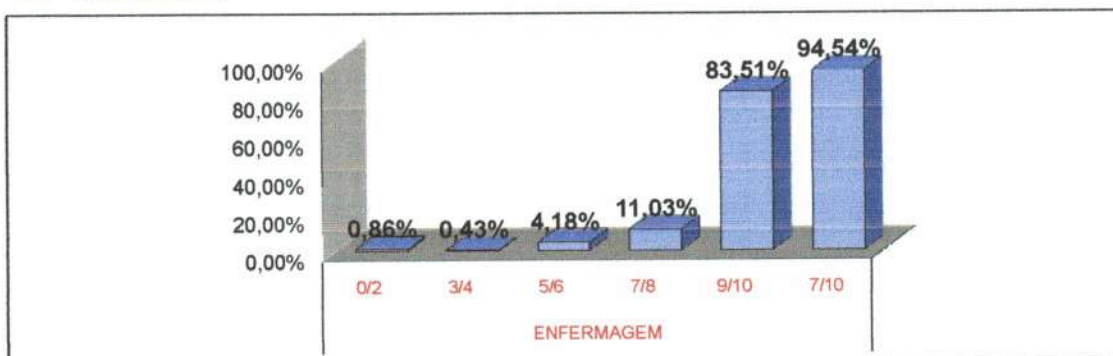
2.3 SINALIZAÇÃO



2.4 MÉDICOS



2.5 ENFERMAGEM

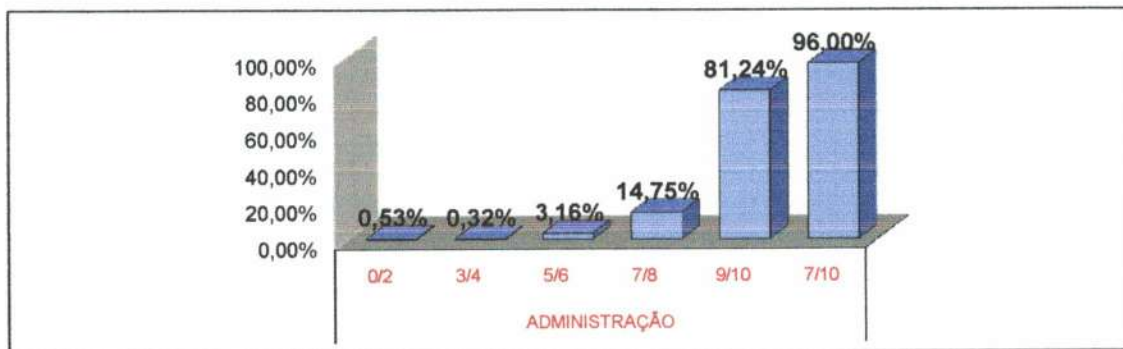


AVALIAÇÃO DE SATISFAÇÃO DO USUÁRIO - AGOSTO/2021

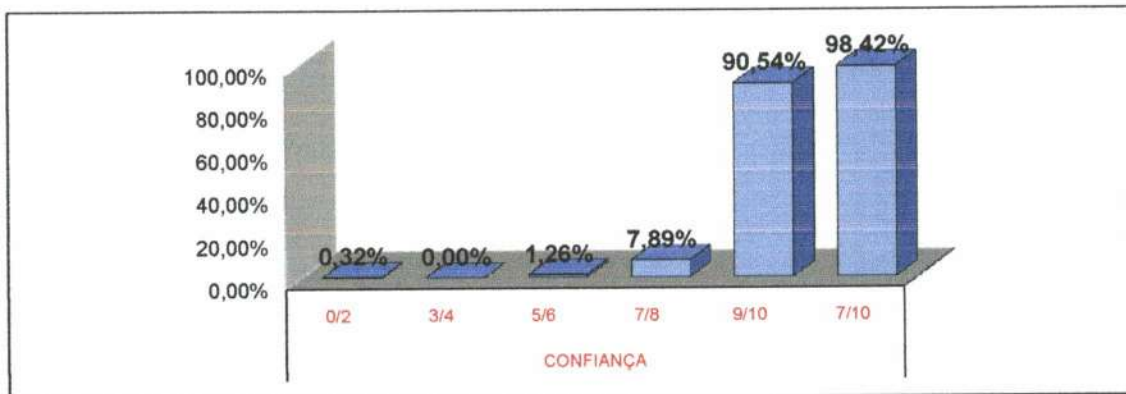
2.6 OUTROS PROFISSIONAIS



2.7 ADMINISTRAÇÃO

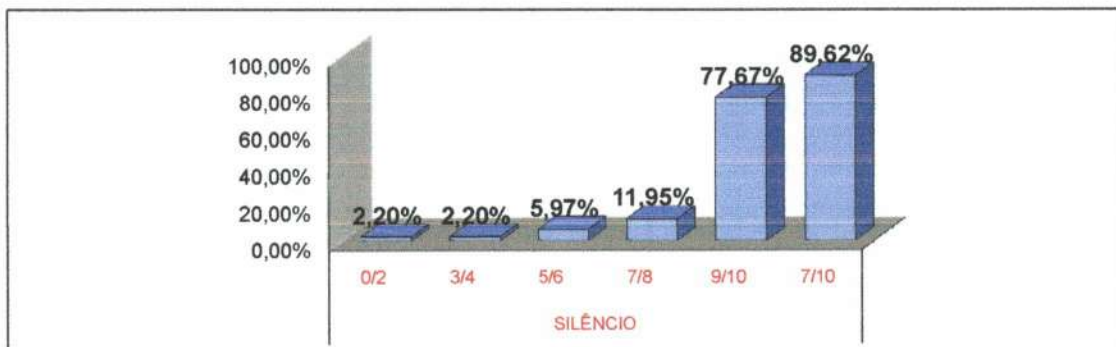


2.8 CONFIANÇA

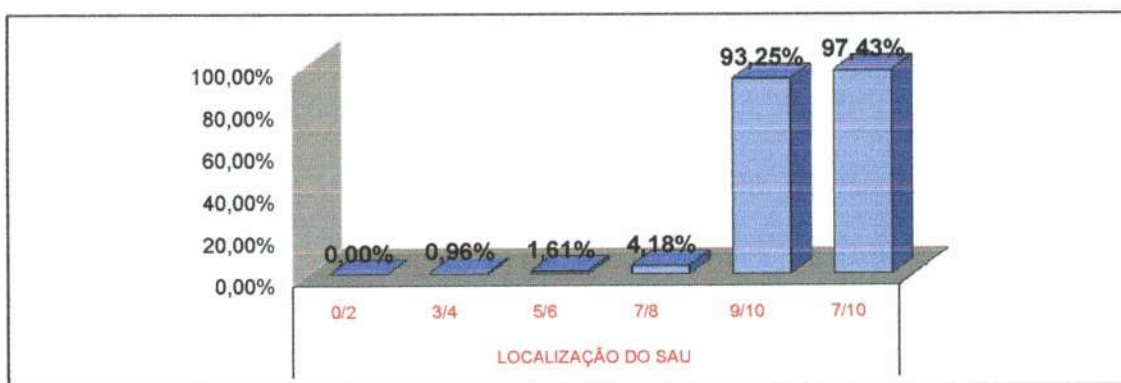


AVALIAÇÃO DE SATISFAÇÃO DO USUÁRIO - AGOSTO/2021

2.9 SILÊNCIO



2.10 LOCALIZAÇÃO DO SAU



\* Fonte: RELATÓRIO DE TABULAÇÃO MENSAL DE PESQUISA  
No período de 1 a 31 de Agosto 2021.

LEGENDA				
0/2	3/4	5/6	7/8	9/10
Péssimo	Ruim	Regular	Bom	Ótimo

**RELATÓRIO DE TABULAÇÃO MENSAL DE PESQUISA DE SADT**

ITEM	NUMERO DE RESPOSTAS							Total	Total 7/8 e 9/10	
	0/2	3/4	5/6	7/8	9/10	TOTAL	NR			
1	Limpeza e conforto da recepção, banheiro, corredores, salas de espera ?	1	1	6	53	242	303	8	311	295
2	Você teve informações e esclarecimentos sobre o exame a ser realizado?	5	2	10	19	225	261	50	311	244
3	O estabelecimento é bem sinalizado para você encontrar o local onde precisa ir !? ( placas e cartazes)	2	2	8	21	258	291	20	311	279
4	O tempo que demorou para o paciente ser atendido:									
4.1	Pelos médicos	1	2	20	43	181	247	64	311	224
4.2	Pelos enfermeiros	0	1	14	46	211	272	39	311	257
4.3	Pelos Outros Profissionais	2	3	9	53	219	286	25	311	272
4.4	Pelos funcionários da Administração	0	2	8	50	225	285	26	311	275
5	A boa vontade e disposição das pessoas em ajudar a resolver seus problemas?									
5.1	Para os médicos	0	0	4	23	227	254	57	311	250
5.2	Para os enfermeiros	0	0	6	22	261	289	22	311	283
5.3	Para os Outros Profissionais	0	1	7	23	267	298	13	311	290
5.4	Para os funcionários da Administração	0	2	4	79	217	302	9	311	296
6	Sua sensação de confiança em relação aos atendimentos oferecidos por este Serviço de Apoio e Diagnóstico?	0	1	2	23	271	297	14	311	294
7	A educação e o respeito com que você foi tratado?									
7.1	Pelos médicos	0	2	1	14	253	270	41	311	267
7.2	Pelos enfermeiros	0	0	1	16	279	296	15	311	295
7.3	Pelos Outros Profissionais	0	2	3	18	282	305	6	311	300
7.4	Pelos funcionários da Administração	0	2	2	16	285	305	6	311	301
8	A realização de exames atendeu a sua expectativa em tempo hábil?	1	5	15	20	242	283	28	311	262
9	O silêncio no ambiente do Serviço de Apoio Diagnóstico e Terapêutico?	0	0	9	26	263	298	13	311	289
10	O local para reclamações / sugestões é de fácil acesso?	1	2	0	18	272	293	18	311	290
11	De um modo geral, como você avalia o serviço prestado?	0	1	0	20	283	304	7	311	303
		13	31	129	603	4963	5739	481	6220	5566
		0,23%	0,54%	2,25%	10,51%	86,48%	100,00%	7,73%		
12	Você indicaria este serviço a um parente ou amigo?	sim	311	não	0					
13	Você voltaria a utilizar este serviço?	sim	311	não	0					

Total de Resposta Positiva 6188  
 Total de Resposta Geral 6361  
 Taxa Global de Satisfação do Usuário 97,28%

Foram realizadas 311 entrevistas  
 No período de 1 a 31 de Agosto 2021.

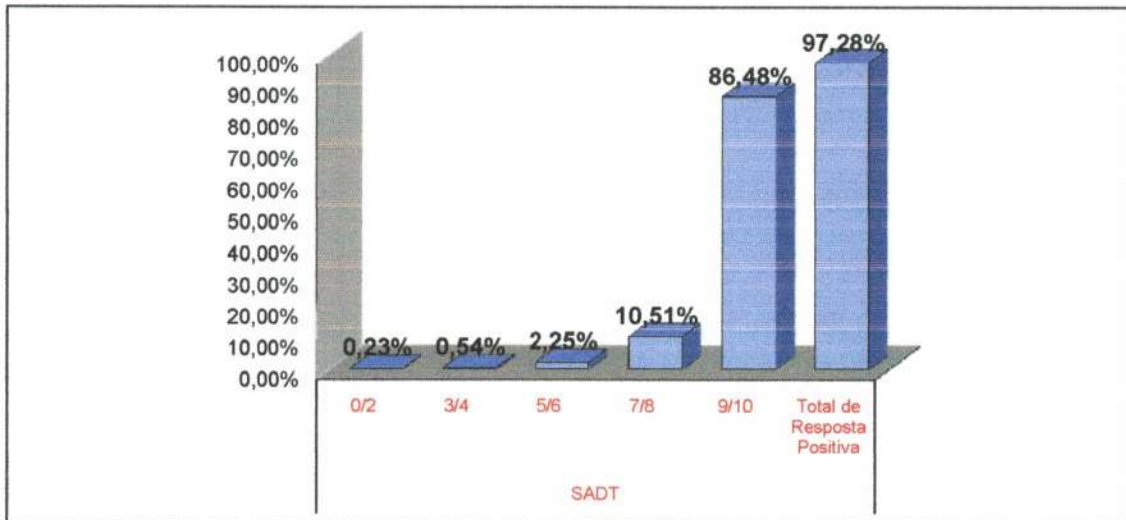
Wesjeana Santos Coelho  
 Serviço de Atenção ao Usuário  
 Coordenadora do SAU  
 Pró-Saúde/HRSP-PA

000145

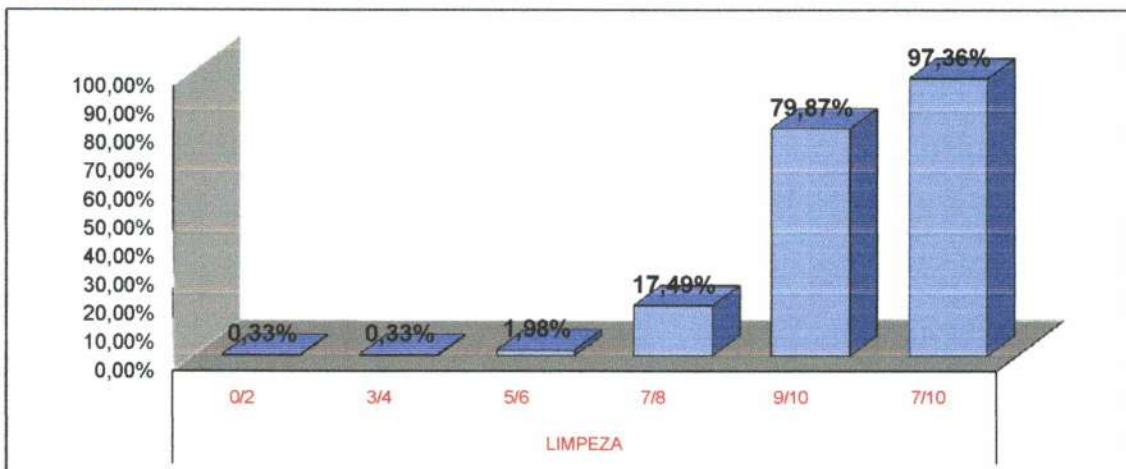


AVALIAÇÃO DE SATISFAÇÃO DO USUÁRIO AGOSTO/2021

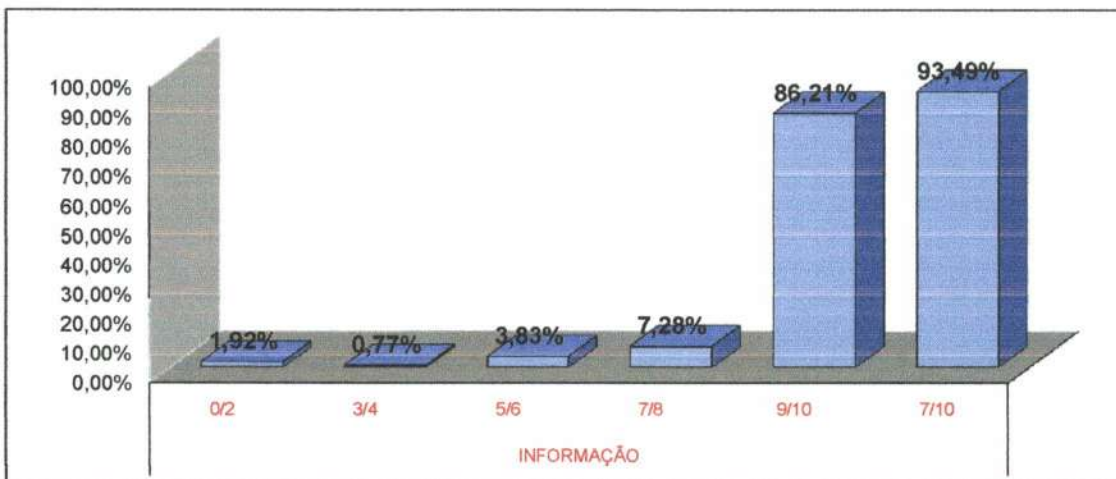
3. SADT



3.1 LIMPEZA

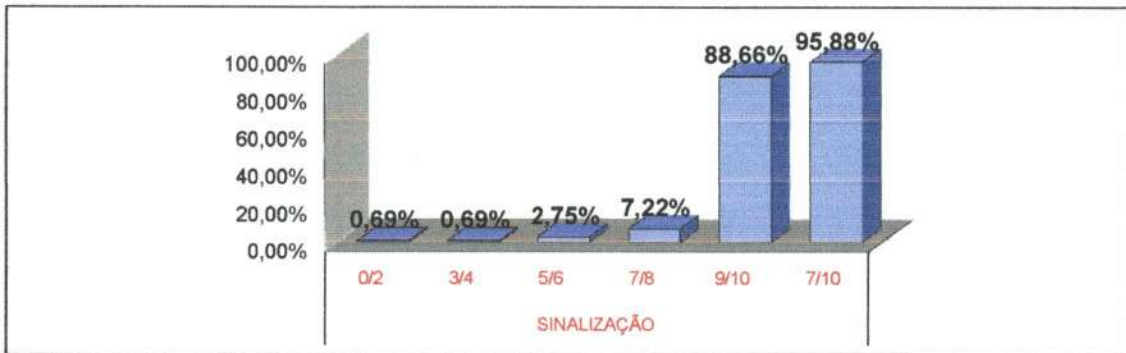


3.2 INFORMAÇÃO

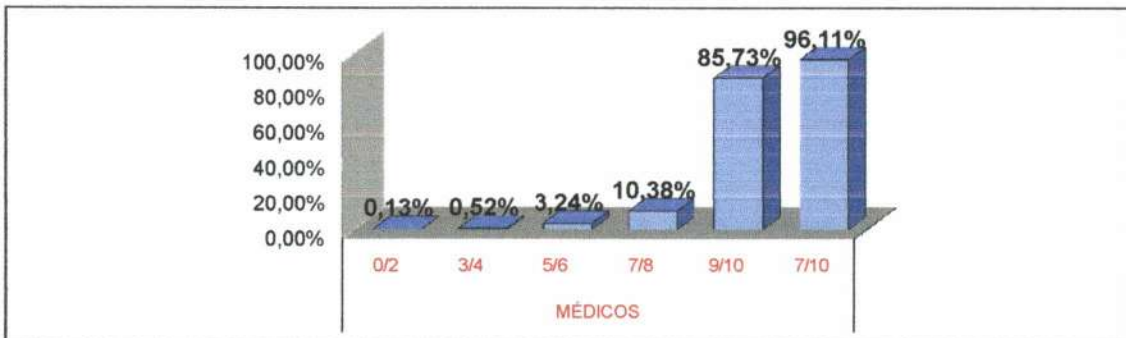


AVALIAÇÃO DE SATISFAÇÃO DO USUÁRIO AGOSTO/2021

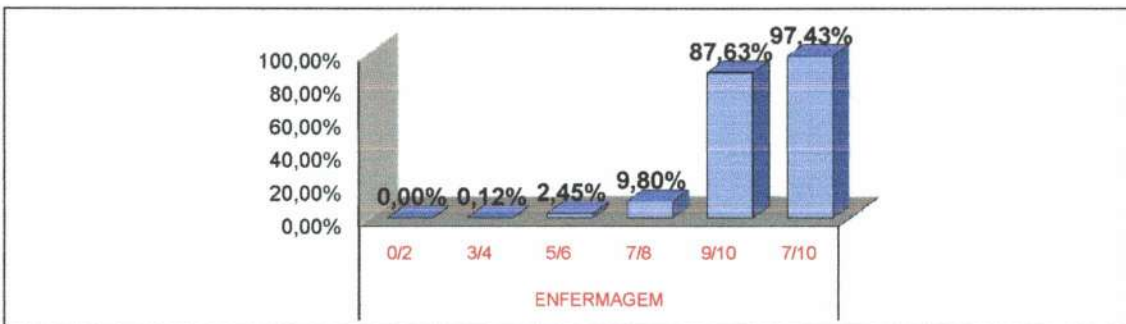
3.3 SINALIZAÇÃO



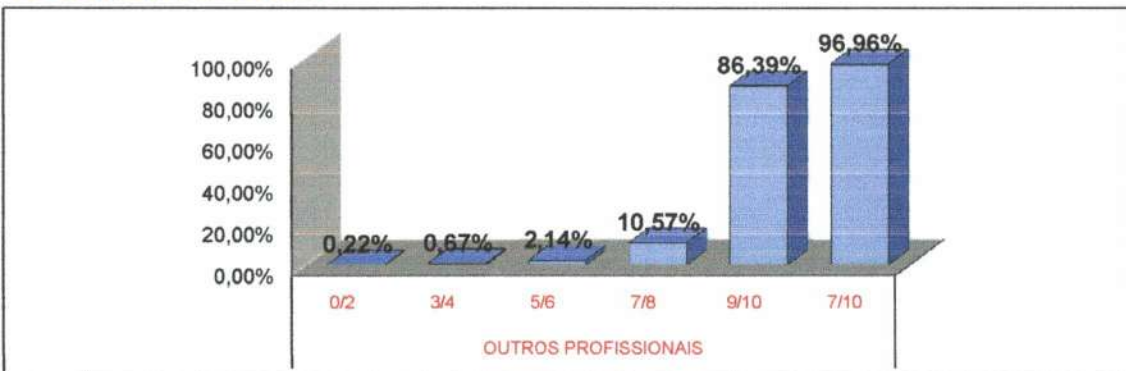
3.4 MÉDICOS



3.5 ENFERMAGEM



3.6 OUTROS PROFISSIONAIS

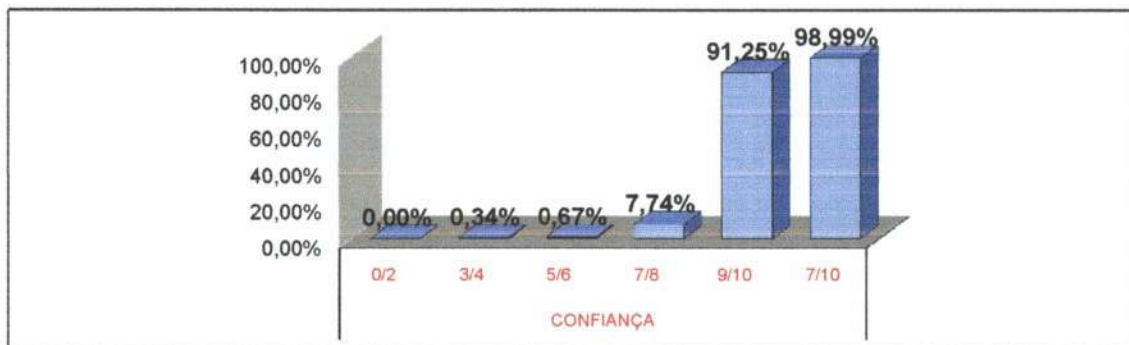


AVALIAÇÃO DE SATISFAÇÃO DO USUÁRIO AGOSTO/2021

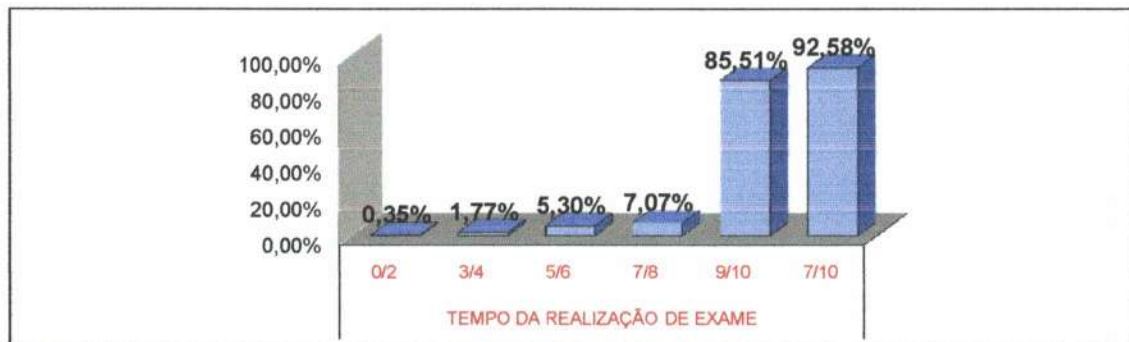
3.7 ADMINISTRAÇÃO



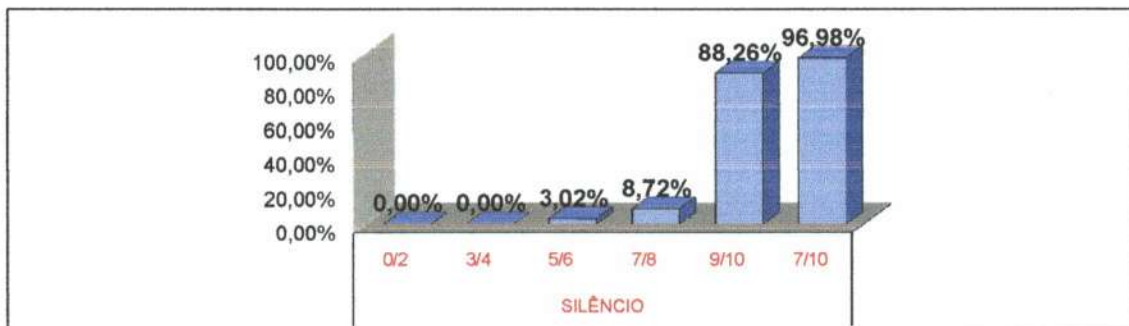
3.8 CONFIANÇA



3.9 TEMPO DE REALIZAÇÃO DE EXAMES

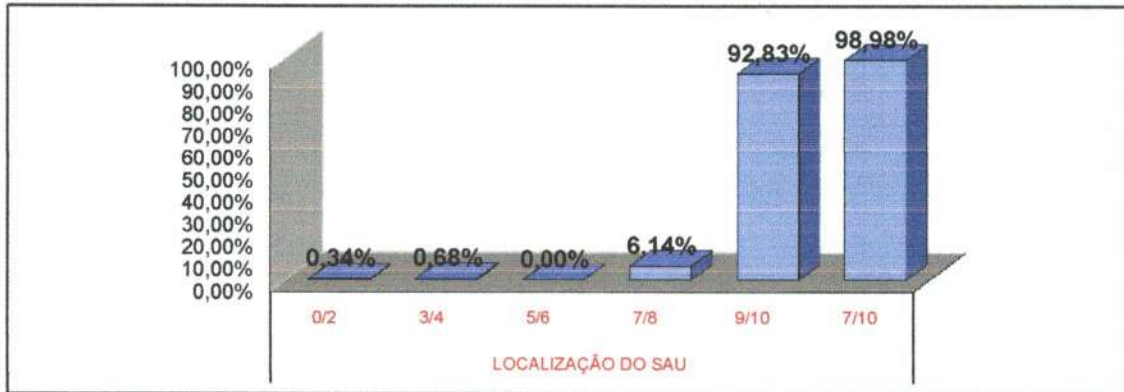


3.10 SILÊNCIO



AVALIAÇÃO DE SATISFAÇÃO DO USUÁRIO AGOSTO/2021

3.11 LOCALIZAÇÃO DO SAU

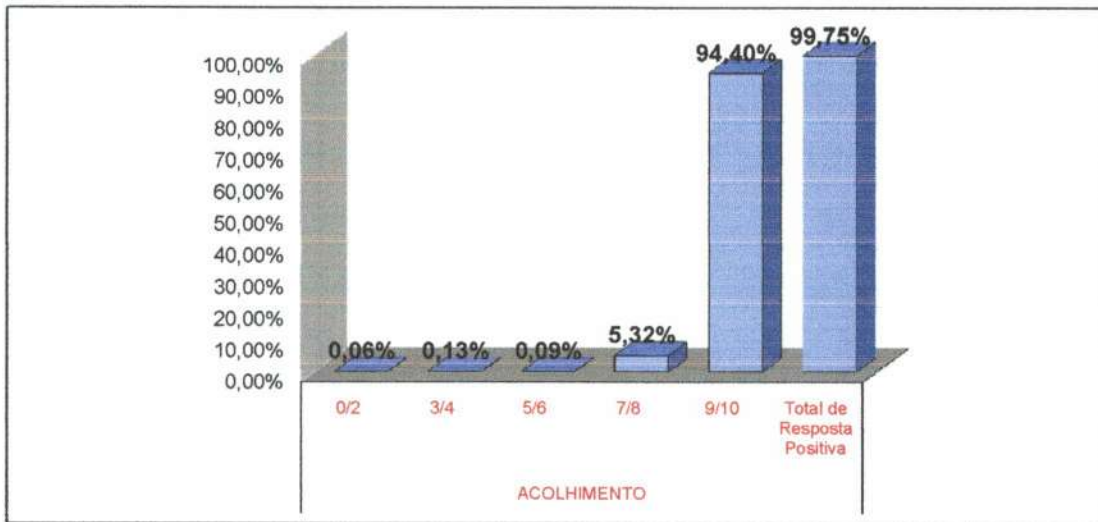


\* Fonte: RELATÓRIO DE TABULAÇÃO MENSAL DE PESQUISA  
No período de 1 a 31 de Agosto 2021.

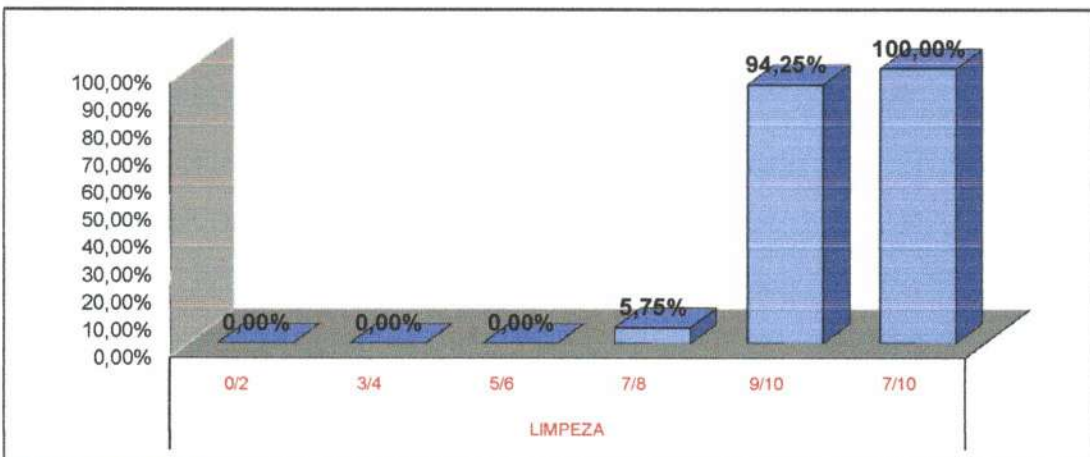
LEGENDA				
0/2	3/4	5/6	7/8	9/10
Péssimo	Ruim	Regular	Bom	Ótimo

AVALIAÇÃO DE SATISFAÇÃO DO USUÁRIO - AGOSTO/2021

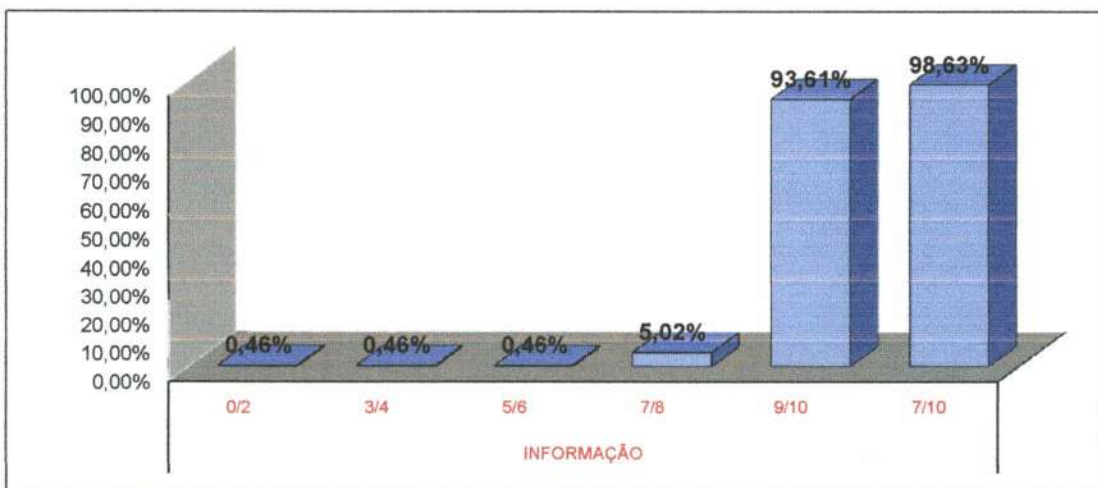
4. ACOLHIMENTO



4.1 LIMPEZA



4.2 INFORMAÇÃO



**RELATÓRIO DE TABULAÇÃO MENSAL DE PESQUISA DE ACOLHIMENTO**

ITEM	NUMERO DE RESPOSTAS							Total	Total 7/8 e 9/10							
	0/2	3/4	5/6	7/8	9/10	TOTAL	NR									
1	Limpeza e conforto da recepção, banheiro, corredores, salas de espera ?							0	0	0	13	213	226	0	226	226
2	Você teve informações e esclarecimentos sobre seu estado de saúde?							1	1	1	11	205	219	7	226	216
3	O estabelecimento é bem sinalizado para você encontrar o local onde precisa ir? ( placas e cartazes)							0	0	0	9	203	212	14	226	212
4	O tempo que demorou para o paciente ser atendido:															
4.1	Pelos médicos							0	2	1	14	206	223	3	226	220
4.2	Pelos enfermeiros							0	0	0	15	208	223	3	226	223
4.3	Pelos Outros Profissionais							0	0	0	15	209	224	2	226	224
4.4	Pelos funcionários da Administração							0	0	0	15	209	224	2	226	224
5	A boa vontade e disposição das pessoas em ajudar a resolver seus problemas?															
5.1	Para os médicos							0	0	0	10	216	226	0	226	226
5.2	Para os enfermeiros							0	0	0	9	217	226	0	226	226
5.3	Para os Outros Profissionais							0	0	0	9	217	226	0	226	226
5.4	Para os funcionários da Administração							0	0	0	36	190	226	0	226	226
6	Sua sensação de confiança em relação aos atendimentos oferecidos por este Pronto Atendimento?							0	0	0	9	214	223	3	226	223
7	A educação e o respeito com que você foi tratado?															
7.1	Pelos médicos							0	1	0	10	215	226	0	226	225
7.2	Pelos enfermeiros							0	0	0	9	217	226	0	226	226
7.3	Pelos Outros Profissionais							0	0	0	9	217	226	0	226	226
7.4	Pelos funcionários da Administração							0	0	0	9	217	226	0	226	226
8	O interesse do médico em ouvir as queixas do paciente e o exame físico que foi realizado?							0	1	1	12	211	225	1	226	223
9	As explicações do médico sobre a doença do paciente e o tratamento que foi realizado?							0	1	1	11	212	225	1	226	223
10	A realização de exames atendeu a sua expectativa em tempo hábil?							0	0	0	8	211	219	7	226	219
11	O silêncio no ambiente do Acolhimento?							2	0	0	9	211	222	4	226	220
12	O local para reclamações / sugestões é de fácil acesso?							0	0	0	8	215	223	3	226	223
								3	6	4	250	4433	4696	50	4746	4683
								0,06%	0,13%	0,09%	5,32%	94,40%	100,0%	1,05%		
13	Você indicaria este serviço a um parente ou amigo?							sim	226	não	0					
14	Você voltaria a utilizar este serviço?							sim	226	não	0					

**Total de Resposta Positiva 5135**
**Total de Resposta Geral 5148**
**Taxa Global de Satisfação do Usuário 99,75%**

Foram realizadas 226 entrevistas.  
No período de 1 a 31 de Agosto 2021.

Wesleana Santos Coelho  
Serviço de Atenção ao Usuário

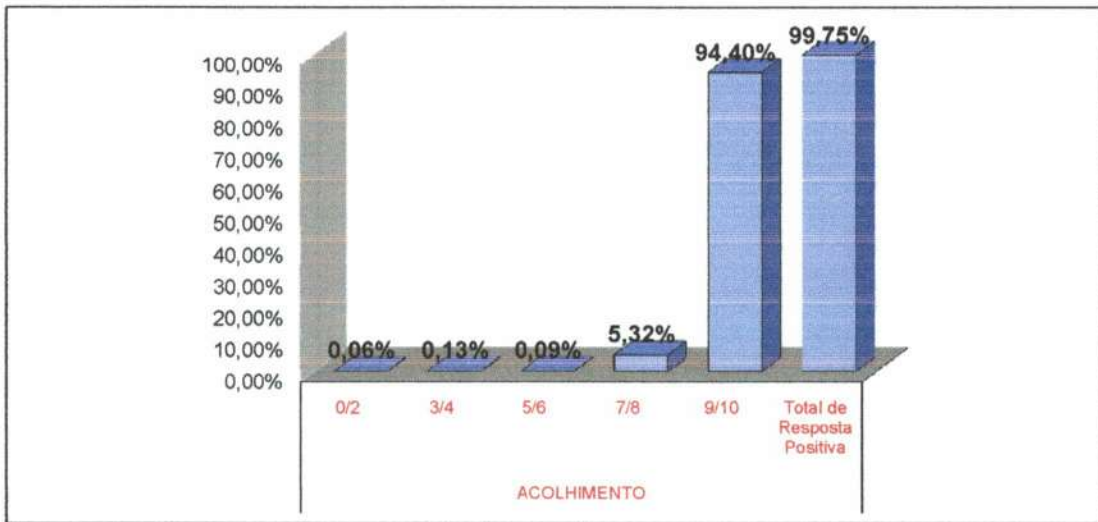
*Wesleana Santos Coelho*  
Coordenadora do SAU  
PRÓ-SAÚDE HRS-P-PA

RL.HRSP.SAU.001-02

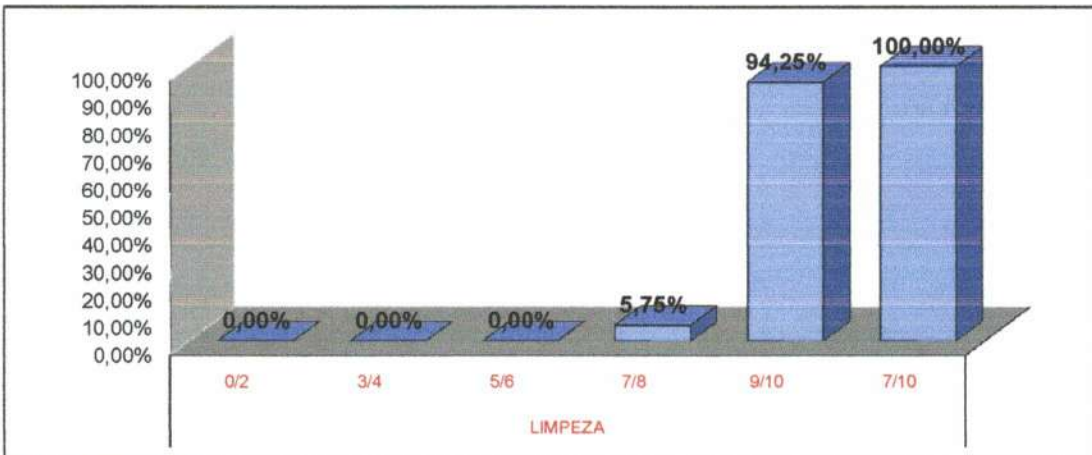
**000151**

AVALIAÇÃO DE SATISFAÇÃO DO USUÁRIO - AGOSTO/2021

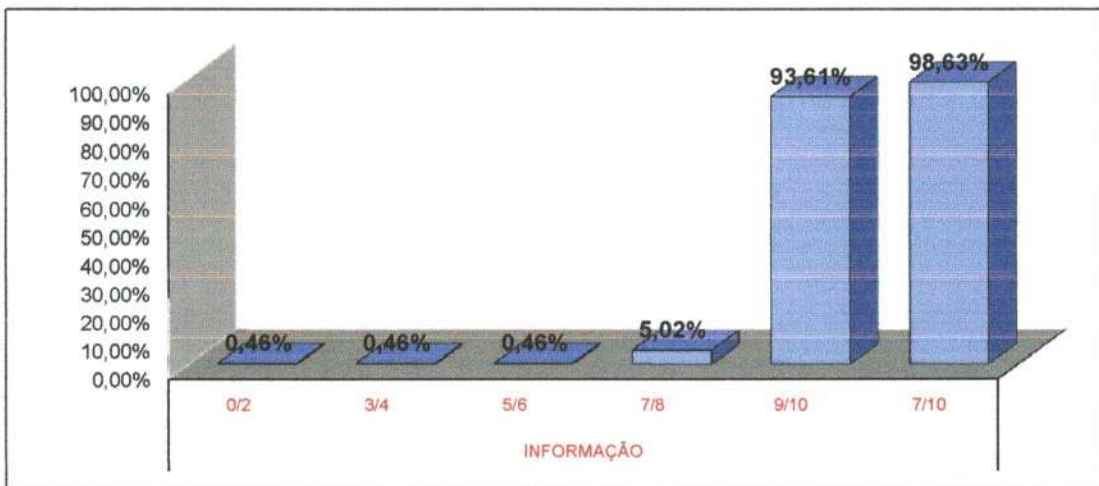
4. ACOLHIMENTO



4.1 LIMPEZA

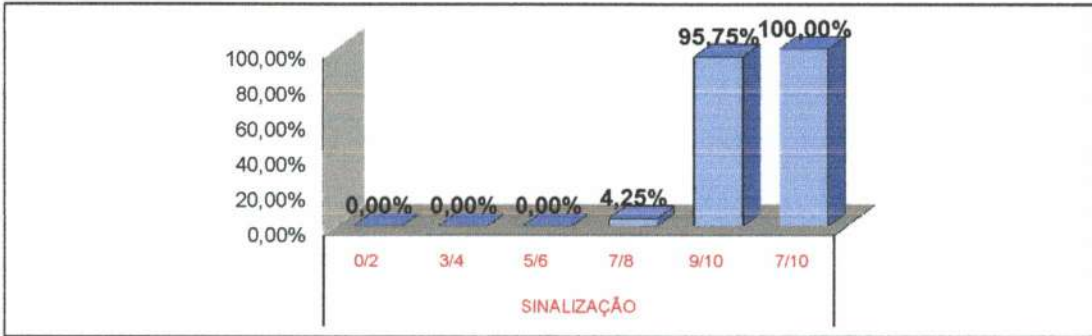


4.2 INFORMAÇÃO

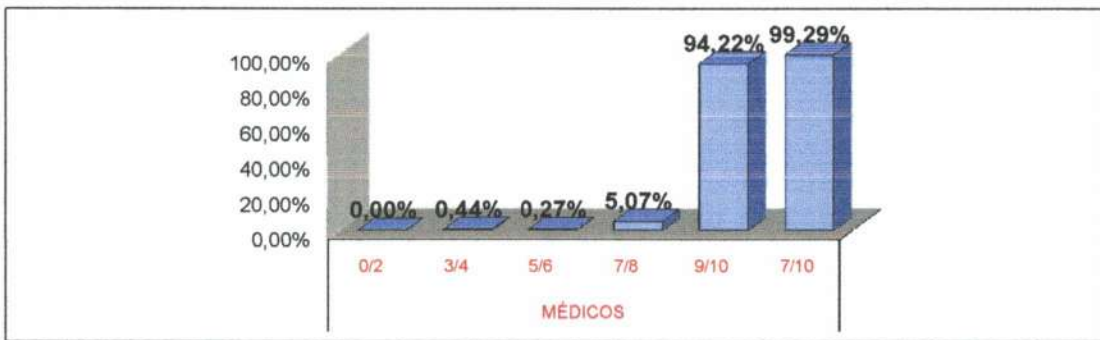


AVALIAÇÃO DE SATISFAÇÃO DO USUÁRIO - AGOSTO/2021

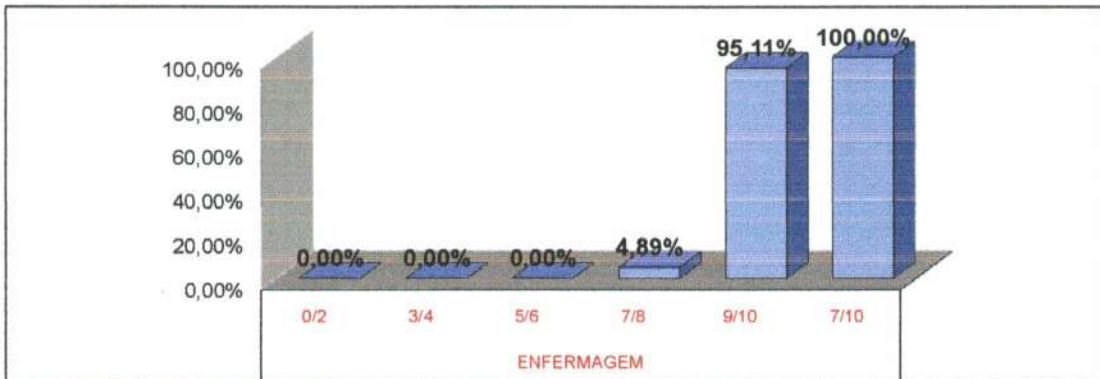
4.3 SINALIZAÇÃO



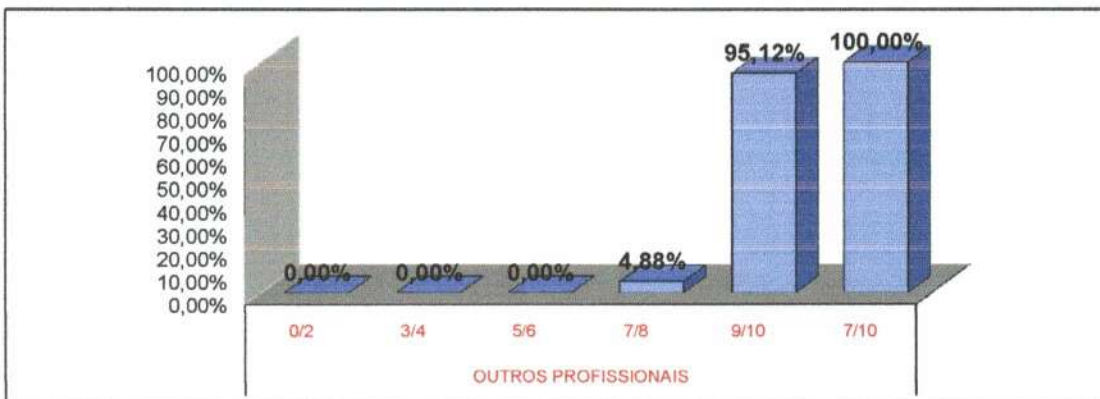
4.4 MÉDICOS



4.5 ENFERMAGEM



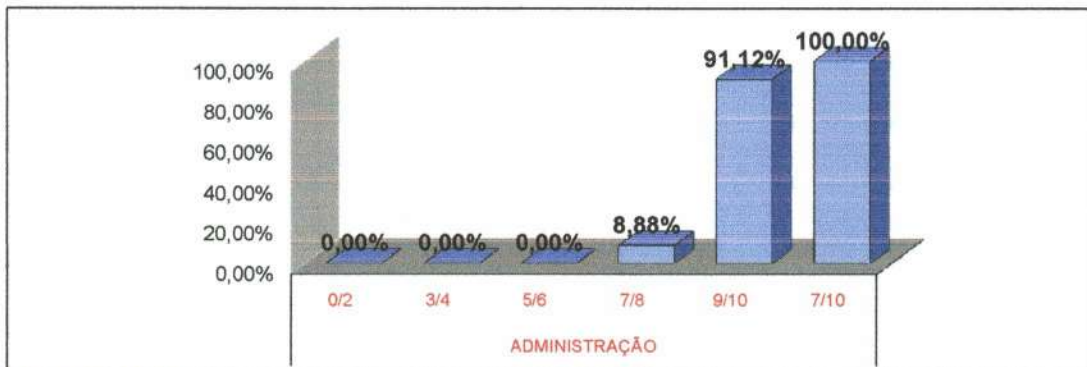
4.6 OUTROS PROFISSIONAIS



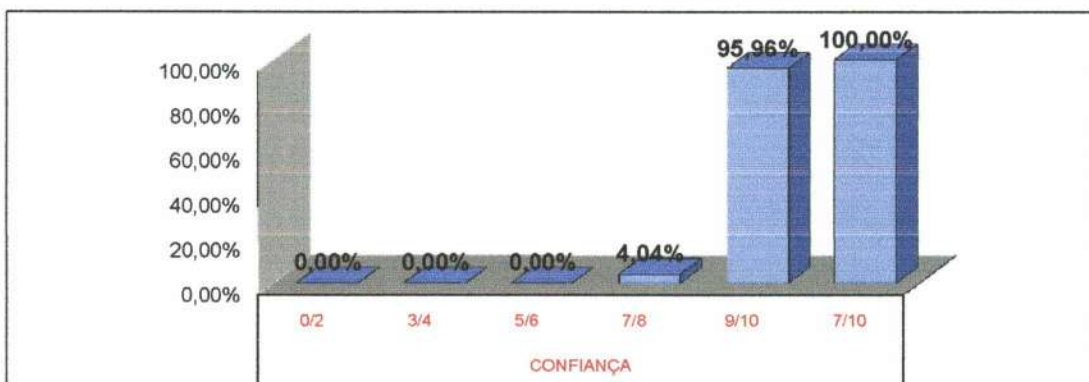


AVALIAÇÃO DE SATISFAÇÃO DO USUÁRIO - AGOSTO/2021

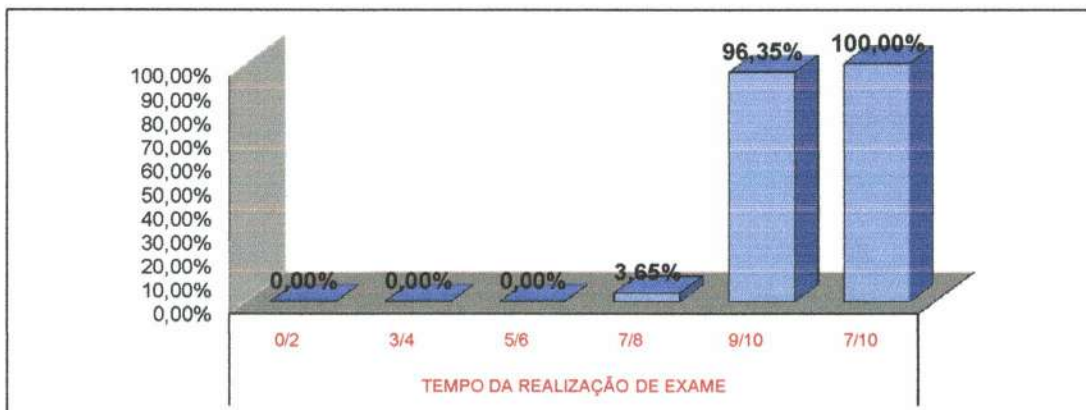
4.7 ADMINISTRAÇÃO



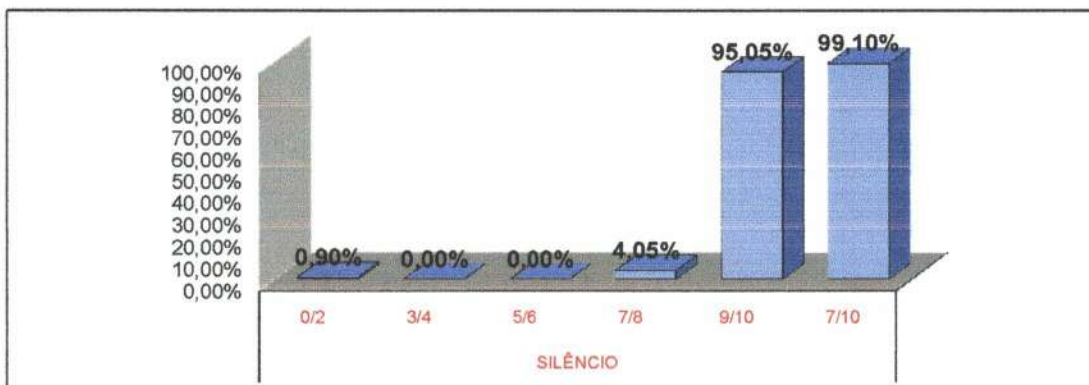
4.8 CONFIANÇA



4.9 TEMPO DE REALIZAÇÃO DO EXAME

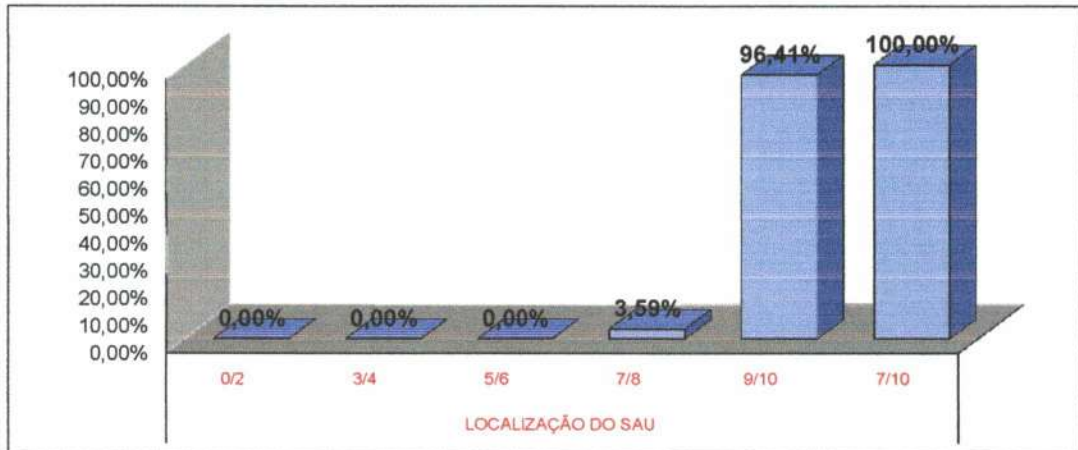


4.10 SILÊNCIO



AVALIAÇÃO DE SATISFAÇÃO DO USUÁRIO - AGOSTO/2021

4.11 LOCALIZAÇÃO DO SAU



\* Fonte: RELATÓRIO DE TABULAÇÃO MENSAL DE PESQUISA  
No período de 1 a 31 de Agosto 2021.

LEGENDA				
0/2	3/4	5/6	7/8	9/10
Péssimo	Ruim	Regular	Bom	Ótimo



RELATÓRIO DE TABULAÇÃO MENSAL DE PESQUISA DE PÓS-ALTA HOSPITALAR

ITEM	NUMERO DE RESPOSTAS							Total	Total 7/8 e 9/10		
	0/2	3/4	5/6	7/8	9/10	TOTAL	NR				
1	Limpeza e conforto do quarto, banheiro, corredores, recepção, salas de espera?							143	0	143	140
2	As informações que foram dadas ao paciente ou aos seus familiares?							140	3	143	137
3	As indicações de localização dos serviços existentes no hospital? ( placas e cartazes)							125	18	143	125
4	O tempo que demorou para o paciente ser atendido:										
4.1	Pelos médicos							138	5	143	136
4.2	Pelos enfermeiros							138	5	143	136
4.3	Pelos Outros Profissionais							138	5	143	136
4.4	Pelos funcionários da administração							138	5	143	136
5	A boa vontade e disposição das pessoas em ajudar a resolver seus problemas?										
5.1	Para os médicos							142	1	143	141
5.2	Para os enfermeiros							142	1	143	142
5.3	Para os Outros Profissionais							143	0	143	142
5.4	Para os funcionários da administração							138	5	143	136
6	Sua sensação de segurança em relação aos serviços deste hospital?							137	6	143	137
7	A educação e o respeito com que você foi tratado?										
7.1	Pelos médicos							143	0	143	143
7.2	Pelos enfermeiros							143	0	143	143
7.3	Pelos Outros Profissionais							143	0	143	143
7.4	Pelos funcionários da administração							143	0	143	143
8	O interesse do médico em ouvir as queixas do paciente e o exame físico que foi realizado?							143	0	143	142
9	As explicações do médico sobre a doença do paciente e o tratamento que foi realizado?							143	0	143	142
10	A limpeza das roupas de cama e banho?							139	4	143	138
11	As refeições que foram servidas, em relação à temperatura e o sabor?							142	1	143	140
12	O silêncio no ambiente do hospital?							137	6	143	136
13	O horário em que são servidas as refeições?							139	4	143	139
14	O horário em que é feita a limpeza do quarto?							134	9	143	132
15	O horário das visitas?							6	137	143	6
16	O fornecimento de medicamentos para o tratamento durante a internação?							139	4	143	139
17	O local para reclamações / sugestões é de fácil acesso?							137	6	143	137
18	De um modo geral, como você avalia o serviço prestado?							143	0	143	143
								3636	225	3861	3610
								100%	5,83%		
19	Você indicaria este serviço a um parente ou amigo?										
20	Você voltaria a utilizar este serviço?										

Total de Resposta Positiva 3896  
 Total de Resposta Geral 3922  
 Taxa Global de Satisfação do Usuário 99,34%

Foram realizadas 143 entrevistas.  
 No período de 1 a 31 de Agosto 2021.

Wesleana Santos Coelho  
 Serviço de Atenção ao Usuário

Wesleana Santos Coelho  
 Coordenadora do SAU  
 000156/HRSP-PA

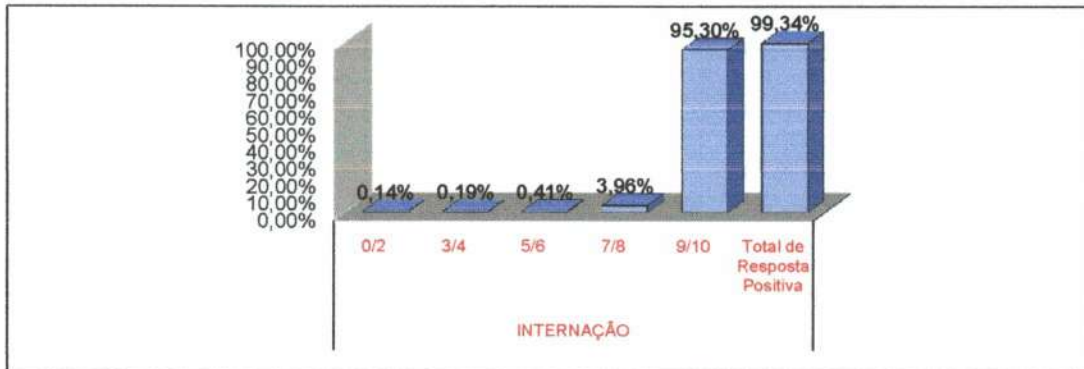
RLHRSP.SAU.001-02

000156

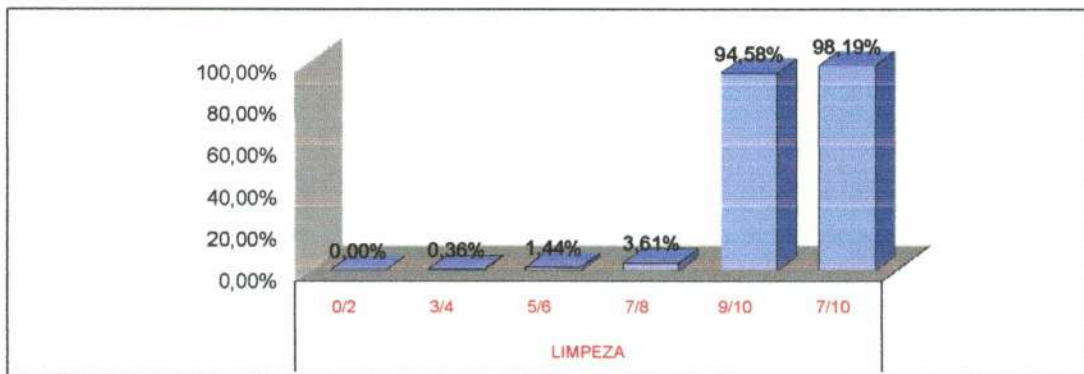


AVALIAÇÃO DE SATISFAÇÃO DO USUÁRIO - AGOSTO/2021

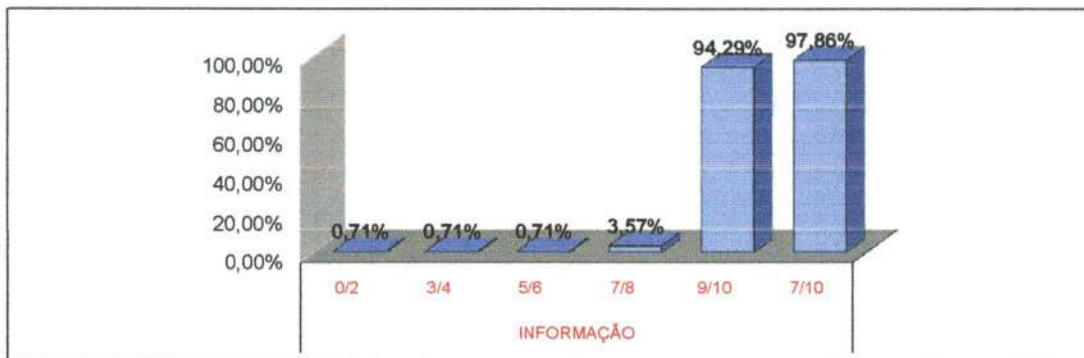
5. PÓS ALTA HOSPITAL



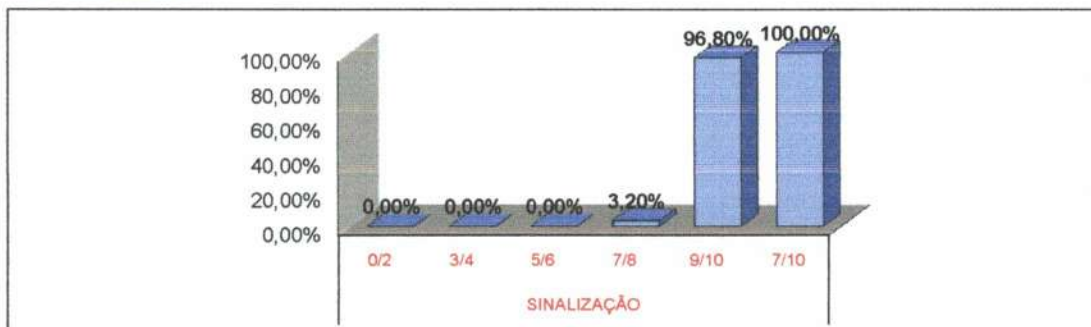
5.1 LIMPEZA



5.2 INFORMAÇÃO



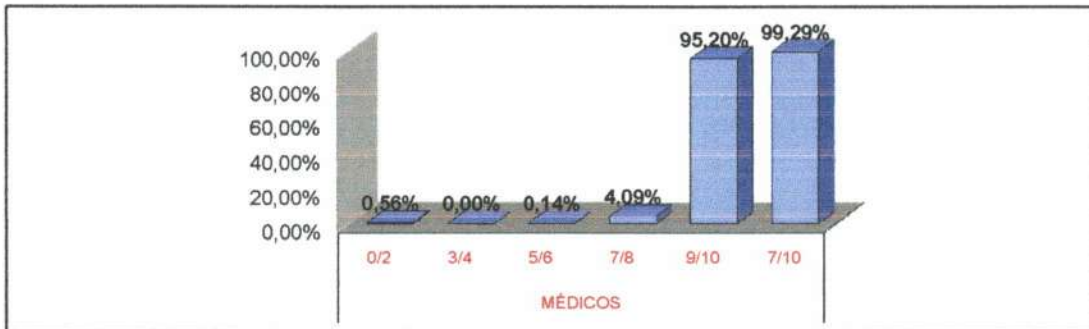
5.3 SINALIZAÇÃO



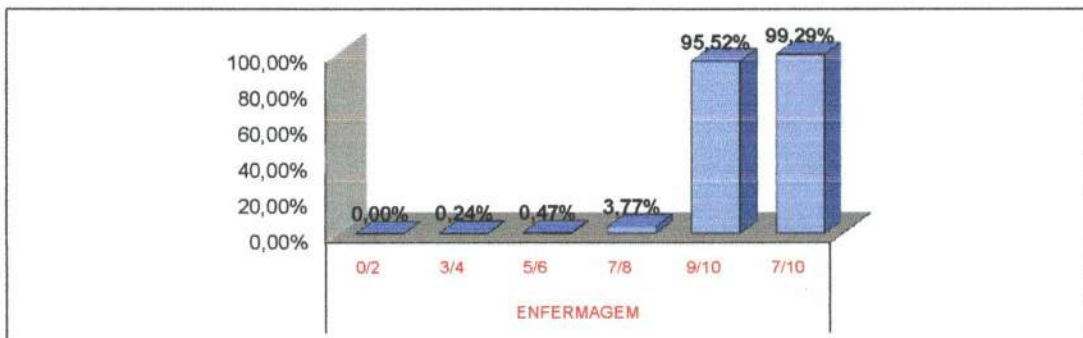


AVALIAÇÃO DE SATISFAÇÃO DO USUÁRIO - AGOSTO/2021

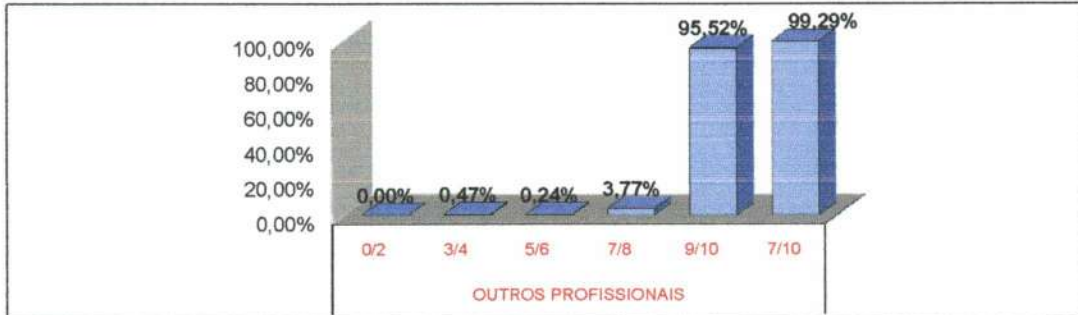
5.4 MÉDICOS



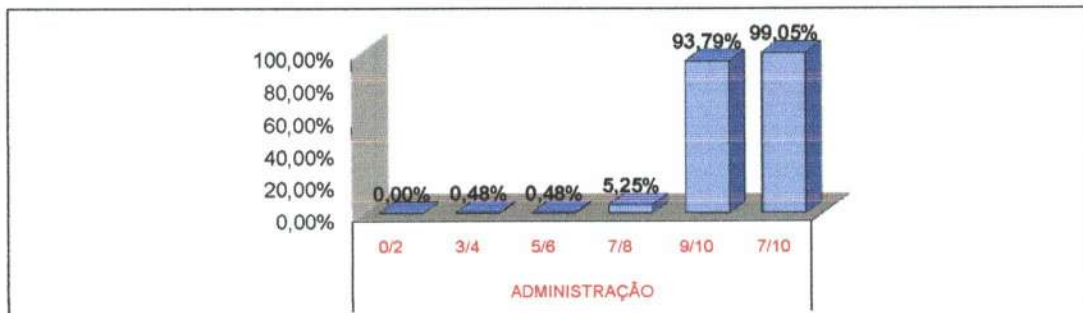
5.5 ENFERMAGEM



5.6 OUTROS PROFISSIONAIS

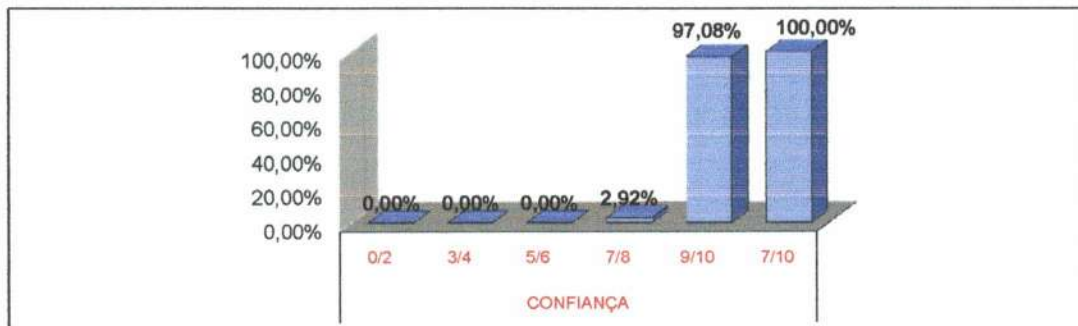


5.7 ADMINISTRAÇÃO



AVALIAÇÃO DE SATISFAÇÃO DO USUÁRIO - AGOSTO/2021

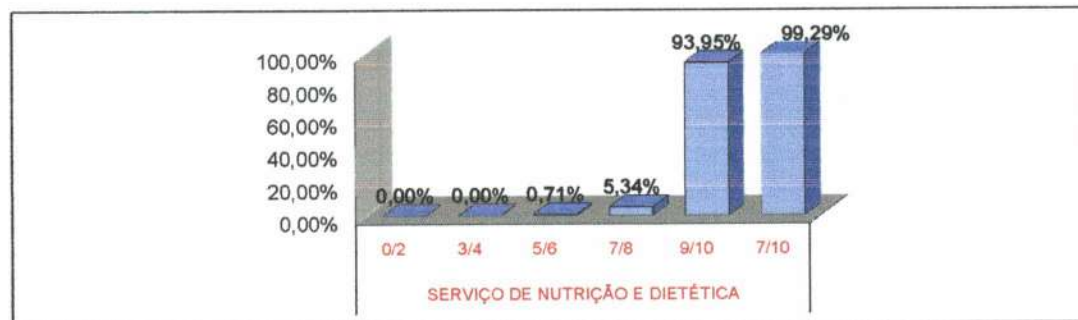
5.8 CONFIANÇA



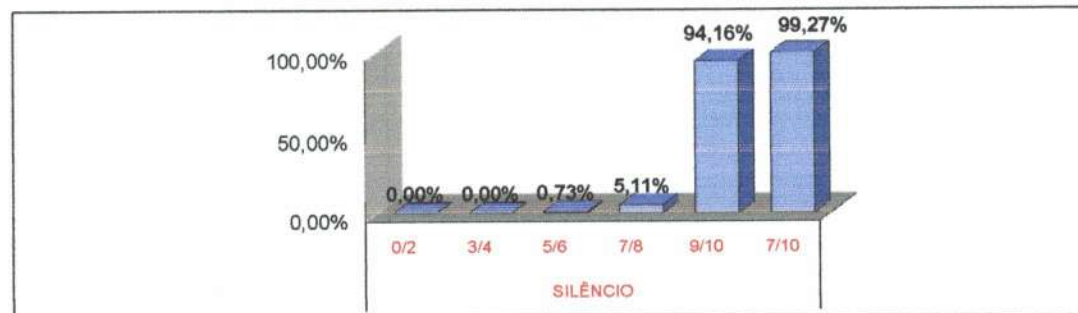
5.9 SERVIÇO DE PROCESSAMENTO DE ROUPAS



5.10 SERVIÇO DE NUTRIÇÃO E DIETÉTICA

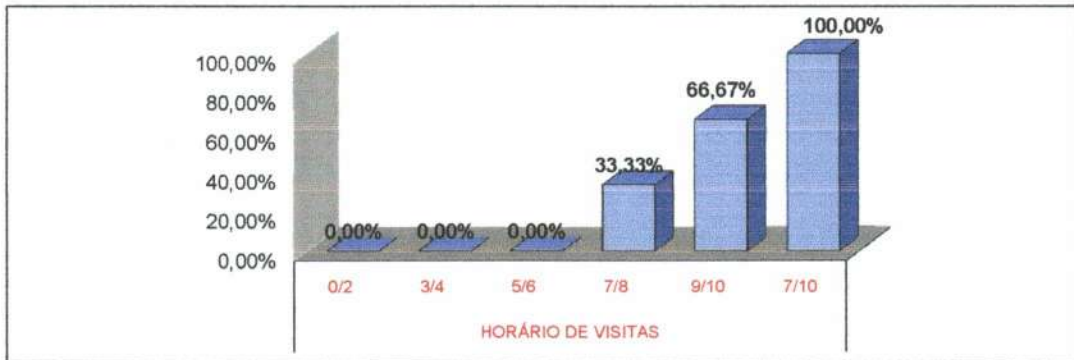


5.11 SILÊNCIO

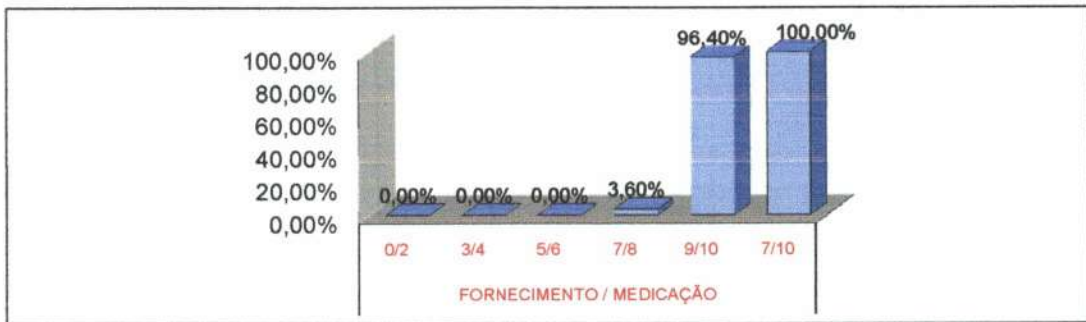


AVALIAÇÃO DE SATISFAÇÃO DO USUÁRIO - AGOSTO/2021

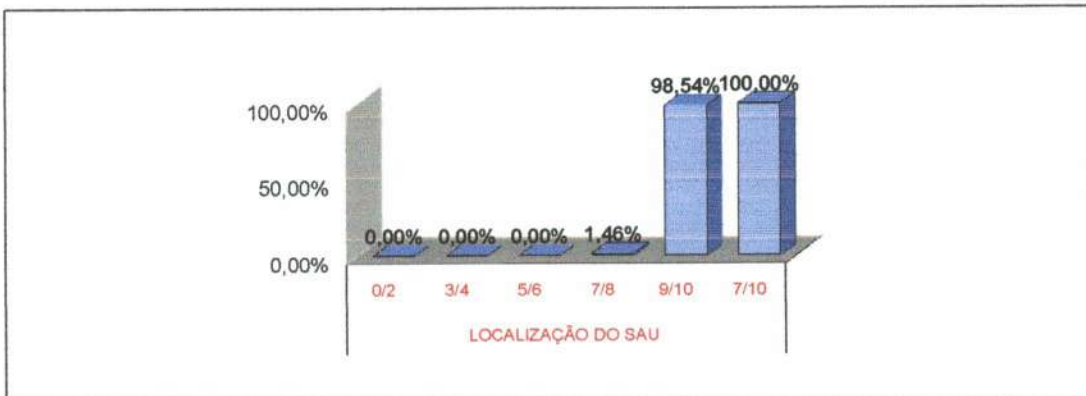
5.12 HORÁRIO DE VISITAS



5.13 FORNECIMENTO/MEDICAÇÃO



5.14 LOCALIZAÇÃO DO SAU



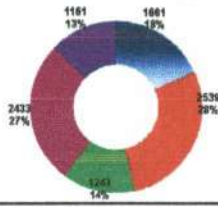
\* Fonte: RELATÓRIO DE TABULAÇÃO MENSAL DE PESQUISA  
No período de 1 a 31 de Agosto 2021.

LEGENDA				
0/2	3/4	5/6	7/8	9/10
Péssimo	Ruim	Regular	Bom	Ótimo

TOTAL DE PESQUISAS DE SATISFAÇÃO DOS USUÁRIOS POR SETOR POR MÊS

ANO: 2021

Gráfico Representativo dos Totais Acumulados no Ano



Item Verificação	JAN	FEV	MAR	ABR	MAI	JUN	JUL	AGO	SET	OU	NO	DEZ	Total	Média
<b>Acoplimento</b>	212	190	193	208	216	204	212	228					1661	208
<b>Ambulatório</b>	322	323	332	335	312	291	296	328					2539	317
<b>Unidades de Internação</b>	175	165	155	154	161	135	138	168					1243	155
<b>SADT</b>	310	340	314	324	279	291	274	311					2433	304
<b>Pós Alta Hospitalar</b>	158	142	140	142	167	134	135	143					1161	146
<b>Total</b>	1.175	1.166	1.132	1.163	1.135	1.045	1.053	1.174					8.937	1.180


REPRESENTAÇÃO PERCENTUAL DAS RESPOSTAS DADAS NAS PESQUISAS DE SATISFAÇÃO POR SETOR POR MÊS

ANO: 2021

Item Verificação	JAN	FEV	MAR	ABR	MAI	JUN	JUL	AGO	SET	OUT	NO	DEZ	Total	Média
<b>Acoplimento</b>														
Ruim	0,00%	0,00%	0,00%	0,19%	0,00%	0,00%	0,00%	0,00%						0,03%
Regular	0,00%	0,00%	0,00%	0,12%	0,00%	0,00%	0,00%	0,13%						0,13%
Bom	0,00%	0,00%	0,13%	0,45%	0,23%	0,00%	0,00%	0,00%						0,80%
Ótimo	21,23%	8,13%	9,20%	10,07%	3,43%	0,46%	1,69%	5,32%						8,31%
Excelente	78,23%	81,87%	90,57%	88,33%	95,35%	93,00%	88,21%	84,87%						81,61%
Não Respondido	3,64%	1,65%	1,48%	2,91%	2,89%	0,49%	0,15%	1,94%						1,78%
<b>Total de Resposta Positiva do Acoplimento</b>	100,00%	100,00%	100,00%	100,00%	100,00%	100,00%	100,00%	100,00%					100,00%	
<b>Total de Resposta Negativa do Acoplimento</b>	0,00%	0,00%	0,00%	0,00%	0,00%	0,00%	0,00%	0,00%					0,00%	0,00%
<b>Ambulatório</b>														
Ruim	0,00%	0,25%	0,47%	0,27%	0,16%	0,46%	0,13%	0,81%						0,33%
Regular	0,00%	0,44%	0,74%	0,99%	0,11%	0,42%	0,15%	0,85%						0,44%
Bom	0,53%	3,42%	3,79%	3,48%	1,39%	1,39%	1,69%	3,72%						2,13%
Ótimo	0,29%	10,79%	11,87%	10,07%	9,19%	2,19%	0,98%	11,29%						10,01%
Excelente	91,17%	86,11%	84,14%	84,43%	89,14%	89,68%	88,64%	83,53%						87,10%
Não Respondido	4,53%	2,98%	5,15%	6,03%	3,85%	4,63%	4,48%	5,80%						5,80%
<b>Total de Resposta Positiva do Ambulatório</b>	96,69%	100,00%	100,00%	100,00%	100,00%	99,83%	100,00%	100,00%					99,64%	
<b>Total de Resposta Negativa do Ambulatório</b>	0,31%	0,00%	0,00%	0,00%	0,00%	0,17%	0,00%	0,00%					0,06%	0,06%
<b>Unidades de Internação</b>														
Ruim	0,00%	0,00%	0,08%	0,16%	0,00%	0,03%	0,09%	0,40%						0,10%
Regular	0,00%	0,02%	0,09%	0,03%	0,00%	0,00%	0,00%	0,31%						0,05%
Bom	0,75%	0,35%	0,28%	0,76%	0,35%	0,99%	0,99%	0,55%						0,40%
Ótimo	0,99%	4,48%	6,64%	6,03%	3,29%	5,27%	1,38%	5,84%						4,30%
Excelente	99,28%	88,14%	93,21%	92,17%	96,38%	89,38%	84,67%	90,45%						84,16%
Não Respondido	5,31%	4,78%	5,29%	7,70%	7,09%	5,35%	4,96%	6,14%						5,81%
<b>Total de Resposta Positiva das Unidades de Internação</b>	100,00%	100,00%	100,00%	100,00%	100,00%	100,00%	100,00%	100,00%					100,00%	
<b>Total de Resposta Negativa das Unidades de Internação</b>	0,00%	0,00%	0,00%	0,00%	0,00%	0,00%	0,00%	0,00%					0,00%	0,00%
<b>SADT</b>														
Ruim	0,02%	0,90%	0,20%	0,93%	0,19%	0,94%	0,13%	0,23%						0,33%
Regular	0,35%	0,77%	0,83%	0,87%	0,35%	0,82%	0,89%	0,54%						0,45%
Bom	1,50%	3,58%	3,30%	3,28%	1,20%	0,21%	0,58%	2,35%						1,96%
Ótimo	18,78%	13,60%	15,81%	12,21%	9,90%	5,53%	0,89%	10,57%						11,20%
Excelente	81,44%	81,15%	80,28%	86,69%	88,70%	84,21%	83,30%	86,48%						85,28%
Não Respondido	11,71%	9,10%	6,77%	7,38%	7,54%	4,06%	2,70%	7,25%						7,09%
<b>Total de Resposta Positiva do SADT</b>	99,69%	99,41%	99,69%	99,07%	99,85%	100,00%	100,00%	100,00%					99,69%	
<b>Total de Resposta Negativa do SADT</b>	0,32%	0,59%	0,31%	0,93%	0,35%	0,00%	0,00%	0,00%					0,31%	0,31%
<b>Pós Alta Hospitalar</b>														
Ruim	0,02%	0,00%	0,00%	0,14%	0,00%	0,0%	0,02%	0,14%						0,05%
Regular	0,00%	0,03%	0,00%	0,03%	0,00%	0,0%	0,00%	0,19%						0,04%
Bom	0,69%	0,19%	0,36%	0,68%	0,10%	0,06%	0,11%	0,41%						0,23%
Ótimo	0,22%	5,74%	4,71%	5,99%	4,30%	3,77%	2,41%	3,98%						4,98%
Excelente	88,24%	84,04%	84,35%	84,89%	85,61%	88,14%	87,450%	89,32%						84,73%
Não Respondido	8,18%	4,12%	4,44%	7,72%	7,09%	5,44%	4,31%	5,83%						5,52%
<b>Total de Resposta Positiva da Pós Alta Hospitalar</b>	100,00%	100,00%	100,00%	100,00%	100,00%	100,00%	100,00%	100,00%					100,00%	
<b>Total de Resposta Negativa da Pós Alta Hospitalar</b>	0,00%	0,00%	0,00%	0,00%	0,00%	0,00%	0,00%	0,00%					0,00%	0,00%


SATISFAÇÃO DOS USUÁRIOS POR SETOR POR MÊS - ACOLHIMENTO

ANO: 2021




SATISFAÇÃO DOS USUÁRIOS POR SETOR POR MÊS - AMBULATÓRIO

ANO: 2021



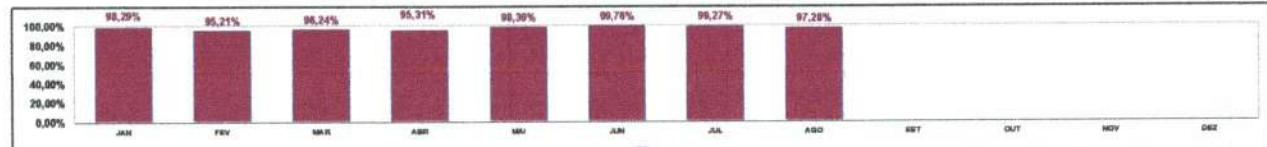
SATISFAÇÃO DOS USUÁRIOS POR SETOR POR MÊS - UNIDADES DE INTERNAÇÃO

ANO: 2021



SATISFAÇÃO DOS USUÁRIOS POR SETOR POR MÊS - SADT

ANO: 2021








SATISFAÇÃO DOS USUÁRIOS POR SETOR POR MÊS - PÓS ALTA HOSPITALAR

ANO: 2021



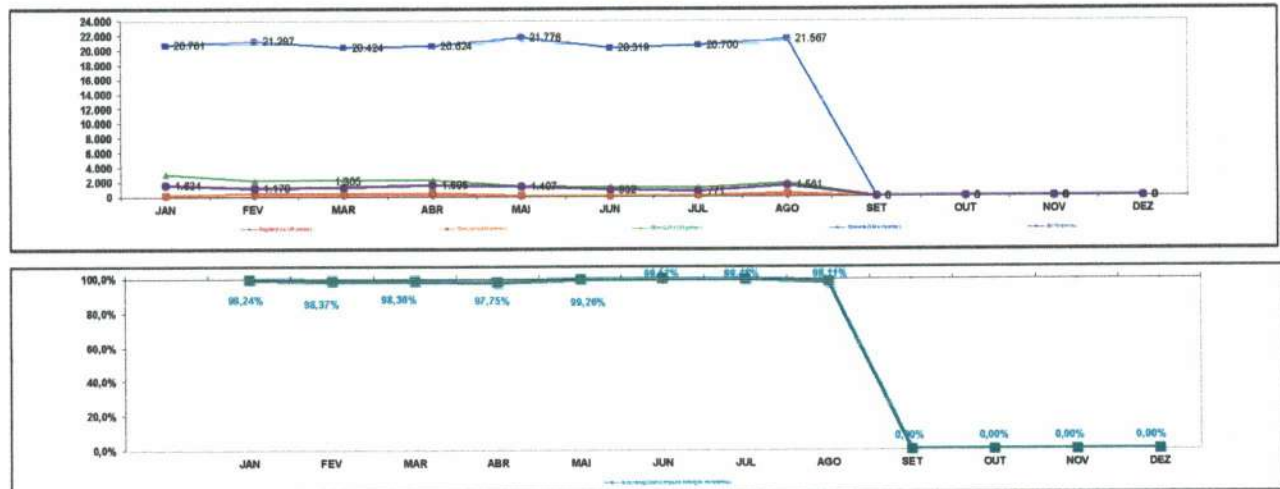
SATISFAÇÃO DOS USUÁRIOS POR SETOR POR MÊS A PARTIR DAS RESPOSTAS DE CADA PESQUISA

ANO: 2021

Item Verificação	JAN	FEV	MAR	ABR	MAI	JUN	JUL	AGO	SET	OUT	NOV	DEZ	Total	Media
<b>Acolhimento</b>														
Ruim (0 a 0,5 pontos)	0	0	0	8	0	0	0	3					11	1
Regular (0,6 a 1,59 pontos)	0	0	0	5	0	0	0	0					5	0
Bom (1,60 a 2,59 pontos)	1	0	3	19	10	0	4	4					43	4
Ótimo (2,60 a 3,59 pontos)	815	318	370	481	151	273	75	250					2.814	352
Excelente (3,60 a 4 pontos)	3.374	3.605	3.614	3.748	4.244	3.990	4.348	4.433					31.354	3919
Total de Resposta Positiva de Acolhimento	424	380	380	416	432	468	424	452					3.210	415
Total de Resposta Negativa do Acolhimento	0	0	0	0	0	0	0	0					0	0
Não Respondeu	162	66	60	127	131	21	27	30					844	81
Total de Respostas do Acolhimento	4.714	4.304	4.360	4.657	4.837	4.671	4.848	5.148					37.540	4332
% SATISFAÇÃO QUANTO AO ACOLOHIMENTO	99,98%	100,00%	99,89%	99,31%	99,79%	100,00%	99,92%	99,79%					99,83%	99,87%
<b>Ambulatório</b>														
Ruim (0 a 0,5 pontos)	3	15	29	18	0	24	7	46					148	33
Regular (0,6 a 1,59 pontos)	3	26	44	58	6	22	8	37					205	28
Bom (1,60 a 2,59 pontos)	31	144	167	207	78	60	75	212					983	122
Ótimo (2,60 a 3,59 pontos)	479	642	710	850	574	432	579	844					4.001	575
Excelente (3,60 a 4 pontos)	5.325	5.127	5.034	5.049	5.082	4.727	4.792	4.763					39.989	4984
Total de Resposta Positiva do Ambulatório	642	648	864	878	624	581	582	658					5.075	634
Total de Resposta Negativa do Ambulatório	2	0	0	0	0	1	0	0					3	0
Não Respondeu	277	183	325	384	228	256	252	530					2.435	304
Total de Respostas do Ambulatório	6.485	6.900	6.647	6.651	6.324	5.795	5.984	6.350					50.024	6332
% SATISFAÇÃO QUANTO AO AMBULATORIO	99,40%	97,20%	96,40%	95,78%	98,51%	98,04%	98,49%	98,90%					97,40%	97,60%
<b>Unidades de Internação</b>														
Ruim (0 a 0,5 pontos)	2	0	3	6	0	1	3	17					32	4
Regular (0,6 a 1,59 pontos)	1	1	0	1	0	0	0	1					4	0
Bom (1,60 a 2,59 pontos)	33	15	11	28	14	3	3	23					131	16
Ótimo (2,60 a 3,59 pontos)	424	190	252	268	133	180	48	212					1.705	213
Excelente (3,60 a 4 pontos)	3.982	4.837	3.650	3.536	3.892	3.280	3.436	3.942					28.721	3745
Total de Resposta Positiva das Unidades de Internação	346	336	306	308	322	270	272	332					2.488	311
Total de Resposta Negativa das Unidades de Internação	0	0	0	0	0	0	0	0					0	0
Não Respondeu	248	212	215	320	308	195	182	275					1.905	244
Total de Respostas das Unidades de Internação	4.769	4.573	4.222	4.146	4.381	3.720	3.762	4.530					34.092	4362
% SATISFAÇÃO QUANTO AS UNIDADES DE INTERNACAO	99,23%	98,85%	97,67%	98,13%	99,88%	99,89%	99,84%	98,83%					98,48%	99,58%
<b>SADT</b>														
Ruim (0 a 0,5 pontos)	1	36	12	57	10	2	7	13					158	20
Regular (0,6 a 1,59 pontos)	19	48	37	52	18	1	5	31					211	28
Bom (1,60 a 2,59 pontos)	82	224	193	197	82	11	31	129					929	116
Ótimo (2,60 a 3,59 pontos)	614	890	914	733	493	296	527	603					5.330	686
Excelente (3,60 a 4 pontos)	4.458	5.071	4.099	4.963	4.975	5.047	4.757	4.963					38.533	4817
Total de Resposta Positiva do SADT	618	878	826	842	556	582	540	622					4.850	606
Total de Resposta Negativa do SADT	2	4	2	6	2	0	0	0					16	2
Não Respondeu	726	551	425	478	422	283	153	481					3.489	437
Total de Respostas do SADT	6.594	6.929	6.483	6.659	5.716	5.919	5.875	6.381					50.027	6283
% SATISFAÇÃO QUANTO AO SADT	93,29%	96,21%	96,24%	95,31%	98,30%	99,78%	98,75%	97,28%					97,47%	97,58%
<b>Pós Alta Hospitalar</b>														
Ruim (0 a 0,5 pontos)	1	0	2	5	0	1	1	5					16	2
Regular (0,6 a 1,59 pontos)	2	13	0	1	0	0	0	7					22	3
Bom (1,60 a 2,59 pontos)	28	7	13	24	4	2	4	15					97	12
Ótimo (2,60 a 3,59 pontos)	373	211	170	189	179	129	84	144					1.470	184
Excelente (3,60 a 4 pontos)	3.842	3.457	3.427	3.328	3.983	3.299	3.399	3.486					27.881	3489
Total de Resposta Positiva da Pós Alta Hospitalar	318	284	280	294	334	283	270	288					2.322	290
Total de Resposta Negativa da Pós Alta Hospitalar	0	0	0	0	0	0	0	0					0	0
Não Respondeu	221	158	280	280	218	187	157	225					1.852	232
Total de Respostas Pós Alta Hospitalar	4.361	3.990	3.892	3.821	4.500	3.489	3.758	3.822					31.803	3889
% SATISFAÇÃO Pós Alta Hospitalar	99,91%	99,80%	99,67%	99,24%	99,91%	99,82%	99,87%	99,34%					99,83%	99,67%

SATISFAÇÃO GERAL DOS USUÁRIOS POR MÊS

ANO: 2021



Item Verificação	JAN	FEV	MAR	ABR	MAI	JUN	JUL	AGO	SET	OUT	NOV	DEZ	Total	Media
<b>TODOS OS SETORES</b>														
Ruim (0 a 0,5 pontos)	7	71	45	92	19	28	18	84	0	0	0	0	364	30
Regular (0,6 a 1,59 pontos)	26	88	81	118	24	23	13	84	0	0	0	0	487	30
Bom (1,60 a 2,59 pontos)	175	306	388	476	168	84	117	383	0	0	0	0	2.183	162
Ótimo (2,60 a 3,59 pontos)	3.105	2.212	2.416	2.290	1.480	1.310	1.254	1.853	0	0	0	0	15.920	1.927
Excelente (3,60 a 4 pontos)	20.761	21.267	20.424	20.824	21.778	20.318	20.700	21.567	0	0	0	0	187.448	13.864
Total de Resposta Positiva	2.348	2.318	2.756	2.220	2.288	2.089	2.704	2.348	0	0	0	0	18.048	1.504
Total de Resposta Negativa	2	4	2	6	2	1	0	0	0	0	0	0	15	2
Não Respondeu	1.834	1.179	1.385	1.605	1.407	832	771	1.561	0	0	0	0	10.385	865
Total de Respostas de Todos os Setores	26.424	24.858	23.355	23.900	23.488	21.794	22.102	26.329	0	0	0	0	191.100	16.925
% SATISFAÇÃO QUANTO AOS SERVIÇOS DO HOSPITAL	99,24%	99,37%	99,36%	97,79%	99,26%	99,92%	99,48%	98,11%	#DIV/0!	#DIV/0!	#DIV/0!	#DIV/0!	#DIV/0!	#DIV/0!

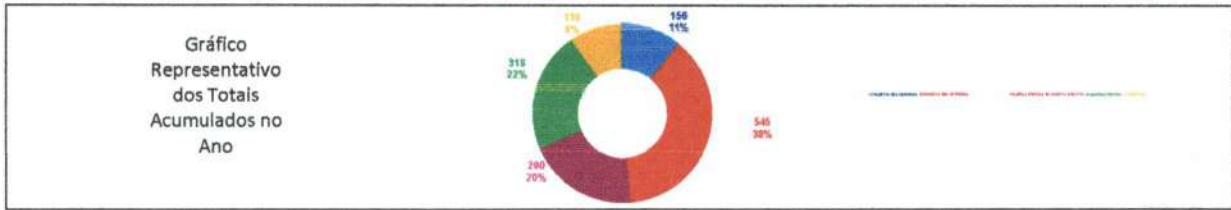
000162





**CLASSIFICAÇÃO DOS USUÁRIOS QUE FIZERAM ELOGIOS, RECLAMAÇÕES, SUGESTÕES E DÚVIDAS POR MÊS**

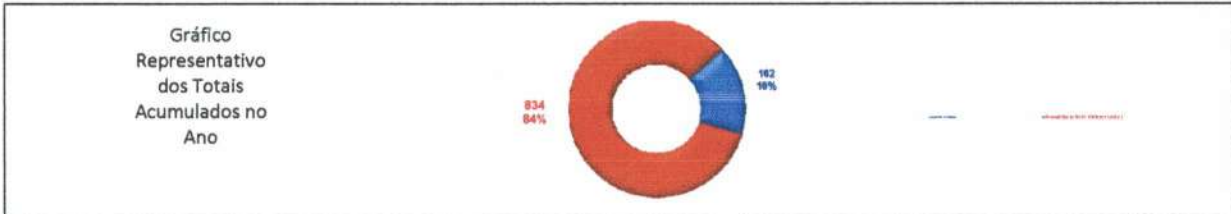
ANO: 2021



Item Verificação	JAN	FEV	MAR	ABR	MAI	JUN	JUL	AGO	SET	OUT	NOV	DEZ	Total	Média
Usuários Não Definidos	17	33	25	16	9	12	19	25					156	19,50
Usuários Internos	64	56	111	89	51	34	82	58					545	68,13
Usuários Externos	19	45	38	25	29	57	23	54					290	36,25
Acompanhantes	49	21	42	40	16	29	79	42					318	39,75
Visitantes	15	5	31	17	17	10	26	21					139	17,38
<b>Total</b>	<b>184</b>	<b>155</b>	<b>248</b>	<b>182</b>	<b>122</b>	<b>148</b>	<b>229</b>	<b>200</b>					<b>1.448</b>	<b>174,20</b>

**MEIO DE RECEBIMENTO DOS ELOGIOS, RECLAMAÇÕES, SUGESTÕES E DÚVIDAS DOS USUÁRIOS POR MÊS**


ANO: 2021



Item Verificação	JAN	FEV	MAR	ABR	MAI	JUN	JUL	AGO	SET	OUT	NOV	DEZ	Total	Média
Escrito (Folder)	24	21	23	13	13	18	16	24					162	20,25
Pessoal (Ida ao SAU / Visita aos Leitos)	181	114	115	78	89	78	78	126					834	104,25
<b>Total</b>	<b>185</b>	<b>145</b>	<b>138</b>	<b>91</b>	<b>89</b>	<b>96</b>	<b>92</b>	<b>150</b>					<b>996</b>	<b>124,50</b>

**ELOGIOS, RECLAMAÇÕES, SUGESTÕES E DÚVIDAS DOS USUÁRIOS POR MÊS**


ANO: 2021



Item Verificação	JAN	FEV	MAR	ABR	MAI	JUN	JUL	AGO	SET	OUT	NOV	DEZ	Total	Média
Elogios	79	95	147	111	73	79	103	105					797	99,63
Reclamações	3	2	2	3	5	10	2	5					32	4,00
Sugestões	0	0	0	0	1	1	0	0					2	0,25
Relatos	1	0	0	0	0	1	0	0					2	0,25
<b>Total</b>	<b>83</b>	<b>101</b>	<b>149</b>	<b>114</b>	<b>89</b>	<b>91</b>	<b>105</b>	<b>110</b>					<b>833</b>	<b>104,13</b>

**REPRESENTAÇÃO PERCENTUAL DOS ELOGIOS, RECLAMAÇÕES, SUGESTÕES E DÚVIDAS DOS USUÁRIOS POR MÊS**

ANO: 2021



Item Verificação	JAN	FEV	MAR	ABR	MAI	JUN	JUL	AGO	SET	OUT	NOV	DEZ	Média
Elogios	95,18	90,31	98,65	87,36	82,50	86,80	88,00	95,45					95,14
Reclamações	3,81	1,98	1,35	6,4	5,59	10,00	2,00	4,55					4,85
Sugestões	0,00	0,00	0,00	0,00	1,25	2,00	0,00	0,00					0,41
Relatos	1,21	0,00	0,00	0,00	0,00	2,00	0,00	0,00					0,40
<b>Total (%)</b>	<b>100,00</b>	<b>100,00</b>	<b>100,00</b>	<b>100,00</b>	<b>100,00</b>	<b>100,00</b>	<b>100,00</b>	<b>100,00</b>	<b>0,00</b>	<b>0,00</b>	<b>0,00</b>	<b>0,00</b>	<b>100,00</b>





## RECLAMAÇÕES DOS USUÁRIOS POR SETOR POR MÊS

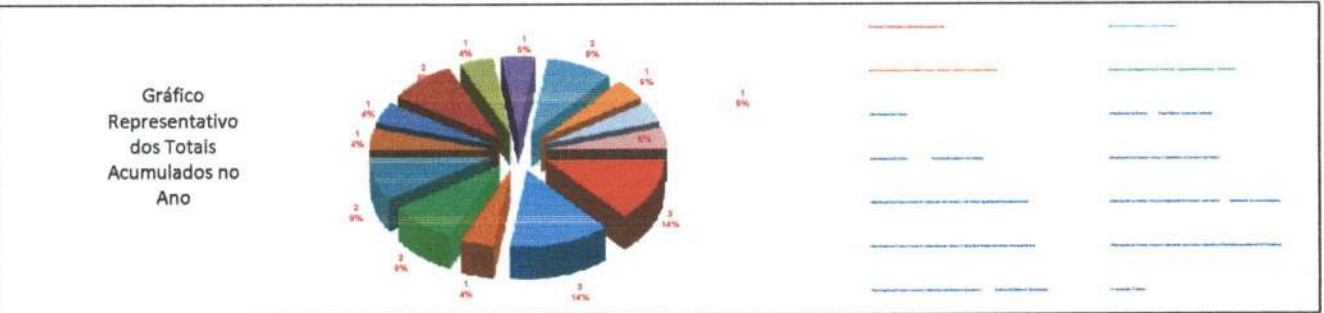
ANO: 2021



Item Verificação	JAN	FEV	MAR	ABR	MAI	JUN	JUL	AGO	SET	OUT	NOV	DEZ	Total	Média
<b>Total</b>	<b>4</b>	<b>2</b>	<b>2</b>	<b>3</b>	<b>5</b>	<b>10</b>	<b>2</b>	<b>5</b>	<b>0</b>	<b>0</b>	<b>0</b>	<b>0</b>	<b>33</b>	<b>2,75</b>

## RECLAMAÇÕES DOS USUÁRIOS POR SERVIÇO POR MÊS

ANO: 2021



Item Verificação	JAN	FEV	MAR	ABR	MAI	JUN	JUL	AGO	SET	OUT	NOV	DEZ	Total	Média
<b>Total</b>	<b>4</b>	<b>2</b>	<b>2</b>	<b>3</b>	<b>5</b>	<b>10</b>	<b>2</b>	<b>5</b>	<b>0</b>	<b>0</b>	<b>0</b>	<b>0</b>	<b>33</b>	<b>2,75</b>
<b>RETORNO AOS USUÁRIOS - RECLAMAÇÕES - MESES ANTERIORES PENDENTES</b>	<b>0</b>	<b>0</b>	<b>0</b>	<b>0</b>	<b>0</b>	<b>0</b>	<b>0</b>	<b>0</b>	<b>0</b>	<b>0</b>	<b>0</b>	<b>0</b>	<b>0</b>	<b>0,00</b>
<b>RETORNO AOS USUÁRIOS - RECLAMAÇÕES DO MÊS ATUAL</b>	<b>4</b>	<b>2</b>	<b>2</b>	<b>3</b>	<b>5</b>	<b>10</b>	<b>2</b>	<b>5</b>	<b>0</b>	<b>0</b>	<b>0</b>	<b>0</b>	<b>33</b>	<b>4,125</b>
<b>% DE RETORNO AOS USUÁRIOS REFERENTE RECLAMAÇÕES</b>	<b>100,00%</b>	<b>100,00%</b>	<b>100,00%</b>	<b>100,00%</b>	<b>100,00%</b>	<b>100,00%</b>	<b>100,00%</b>	<b>100,00%</b>	<b>100,00%</b>	<b>100,00%</b>	<b>100,00%</b>	<b>100,00%</b>	<b>100,00%</b>	<b>100,00%</b>

RL/HRSP/SAU/001/02

000164

---

## 5. Censo de Origem dos Usuários

**Plano Estatístico:** Consta neste relatório mensal o total de pacientes atendidos por município de residência, de acordo com as informações obtidas pelo Sistema informatizado de Gestão, separando as estatísticas por tipo de atendimento (ex.: internação, ambulatório, urgência, SADT).

Fonte: Serviço do Prontuário do Paciente/HRSP

**PLANO ESTATÍSTICO - 2021 - HOSPITAL REGIONAL  
DO SUDESTE DO PARÁ DR. GERALDO VELOSO**

	JAN	FEV	MAR	ABR	MAI	JUN	JUL	AGO	ACUM
<b>1- Estatística de Pacientes Internados</b>									
<b>1.1. Nº de Leitos por Unidade</b>									
Clinica Cirúrgica	31	31	31	31	31	31	31	31	31
Clinica Médica	23	23	23	23	23	23	23	23	23
Clinica Cardiologia	8	8	8	8	8	8	8	8	8
Clinica Pediátrica	11	11	11	11	11	11	11	11	11
Clinica Obstétrica	4	4	4	4	4	4	4	4	4
UTI Adulto	20	20	20	20	20	20	20	20	20
UTI Pediátrica	9	9	9	9	9	9	9	9	9
UTI Neonatal	9	9	9	9	9	9	9	9	9
<b>Total</b>	<b>115</b>	<b>115</b>	<b>115</b>	<b>115</b>	<b>115</b>	<b>115</b>	<b>115</b>	<b>115</b>	<b>115</b>
<b>1.2. Nº de Leitos-Dia por Unidade</b>									
Clinica Cirúrgica	744	672	746	734	745	720	828	961	6.150
Clinica Médica	713	640	455	599	619	599	620	525	4.770
Clinica Cardiologia	248	224	219	234	226	240	248	248	1.887
Clinica Pediátrica	327	288	329	314	289	330	341	332	2.550
Clinica Obstétrica	124	112	124	120	122	120	122	124	968
UTI Adulto	618	558	620	600	620	600	620	620	4.856
UTI Pediátrica	248	224	248	240	248	240	248	248	1.944
UTI Neonatal	279	252	276	270	279	270	279	279	2.184
<b>Total</b>	<b>3.301</b>	<b>2.970</b>	<b>3.017</b>	<b>3.111</b>	<b>3.148</b>	<b>3.119</b>	<b>3.306</b>	<b>3.337</b>	<b>25.309</b>
<b>1.3. Nº de Leitos-Dia por Unidade</b>									
Clinica Cirúrgica	744	672	746	734	745	720	828	961	6.150
Clinica Médica	713	640	455	599	619	599	620	525	4.770
Clinica Cardiologia	248	224	219	234	226	240	248	248	1.887
Clinica Pediátrica	327	288	329	314	289	330	341	332	2.550
Clinica Obstétrica	124	112	124	120	122	120	122	124	968
UTI Adulto	618	558	620	600	620	600	620	620	4.856
UTI Pediátrica	248	224	248	240	248	240	248	248	1.944
UTI Neonatal	279	252	276	270	279	270	279	279	2.184
<b>Total</b>	<b>3.301</b>	<b>2.970</b>	<b>3.017</b>	<b>3.111</b>	<b>3.148</b>	<b>3.119</b>	<b>3.306</b>	<b>3.337</b>	<b>25.309</b>
<b>1.4. Nº de Pacientes-Dia por Especialidade</b>									
Cirurgia Vascolar	18	42	32	5	0	6	27	12	142
Buco-maxilo	82	42	17	7	14	6	18	57	243
Cardiologia	47	72	76	70	76	72	39	58	510
Cirurgia Geral	331	240	291	209	253	302	194	192	2.012
Cirurgia Pediátrica	117	119	62	45	57	75	58	114	647
Infectologia	838	826	921	1.438	1338	1.268	884	357	7.870
Médica	11	13	36	0	14	30	43	48	195
Nefrologia	30	25	56	38	65	120	87	26	447
Neurocirurgia	540	444	344	363	302	336	494	617	3.440
Obstetrícia	17	29	11	45	70	19	38	18	247
Oftalmologia	41	28	0	2	1	2	11	28	113
Ortopedia	319	329	201	195	92	36	170	406	1.748
Otorrinolaringologia	85	40	6	0	1	5	7	32	176
Pediatria	384	313	313	281	313	346	375	418	2.743
Plástica	87	73	0	0	0	0	0	24	184
Urologia	11	13	41	29	2	6	12	49	163
<b>Total</b>	<b>2.958</b>	<b>2.648</b>	<b>2.407</b>	<b>2.727</b>	<b>2.598</b>	<b>2.629</b>	<b>2.457</b>	<b>2.456</b>	<b>20.880</b>
<b>1.5. Nº de Pacientes-Dia por Unidade</b>									
Clinica Cirúrgica	707	626	626	665	641	578	487	755	5.085
Clinica Médica	666	596	350	539	507	545	583	353	4.139
Clinica Cardiologia	205	199	193	205	146	142	87	94	1.271
Clinica Pediátrica	273	221	180	227	204	254	257	204	1.820
Clinica Obstétrica	43	37	72	80	85	67	68	38	490
UTI Adulto	597	522	544	566	572	558	517	535	4.411
UTI Pediátrica	204	211	190	199	184	226	204	202	1.620
UTI Neonatal	263	236	252	246	259	259	254	275	2.044
<b>Total</b>	<b>2.958</b>	<b>2.648</b>	<b>2.407</b>	<b>2.727</b>	<b>2.598</b>	<b>2.629</b>	<b>2.457</b>	<b>2.456</b>	<b>20.880</b>
<b>1.6. Média Diária de Pacientes por Unidade</b>									
Clinica Cirúrgica	22,81	21,59	20,19	22,17	21,37	19,27	15,71	24,35	13,95
Clinica Médica	21,48	20,55	11,29	17,97	16,90	18,17	18,81	11,39	11,38
Clinica Cardiologia	6,61	6,86	6,23	6,83	4,87	4,73	2,81	3,03	3,50
Clinica Pediátrica	8,81	7,62	5,81	7,57	6,80	8,47	8,57	6,58	5,02
Clinica Obstétrica	1,39	1,28	2,32	2,67	2,83	2,23	2,19	1,23	1,34
UTI Adulto	19,26	18,00	17,55	18,87	19,07	18,60	16,68	17,26	12,11
UTI Pediátrica	6,58	7,28	6,13	6,63	6,13	7,53	6,58	6,52	4,45
UTI Neonatal	8,48	8,14	8,13	8,20	8,63	8,63	8,19	8,87	5,61
<b>Total</b>	<b>95,42</b>	<b>91,31</b>	<b>77,65</b>	<b>94,03</b>	<b>89,59</b>	<b>87,63</b>	<b>79,26</b>	<b>79,23</b>	<b>57,84</b>
<b>1.7. Internações por Especialidade</b>									
Cirurgia Vascolar	2	3	2	1	0	1	1	2	12
Buco-maxilo	9	3	2	1	1	1	5	9	31

000232



Cardiologia	7	12	6	5	3	5	3	3	44
Cirurgia Geral	30	24	23	17	25	21	19	27	186
Cirurgia Pediátrica	17	11	8	5	6	8	8	29	92
Infectologia	67	61	95	103	136	104	47	29	642
Médica	1	1	4	0	2	0	1	1	10
Nefrologista	6	4	5	2	6	11	5	2	41
Neurocirurgia	45	41	27	23	30	30	41	27	264
Obstetrícia	5	9	3	11	8	4	7	5	52
Oftalmologia	6	7	1	2	1	1	2	12	32
Ortopedia	28	21	18	10	9	3	26	41	156
Otorrinolaringologia	8	5	4	0	1	3	4	12	37
Pediatria	26	16	21	23	23	13	21	14	157
Plástica	0	0	0	0	0	0	0	8	8
Urologia	5	8	1	2	1	2	2	12	33
<b>Total</b>	<b>262</b>	<b>226</b>	<b>220</b>	<b>205</b>	<b>252</b>	<b>207</b>	<b>192</b>	<b>233</b>	<b>1.797</b>

1.8. Internações por Unidade

Clinica Cirúrgica	57	50	60	50	72	55	46	88	478
Clinica Médica	45	43	37	40	59	56	59	28	367
Clinica Cardiológica	23	8	11	8	4	0	0	3	57
Clinica Pediátrica	30	21	26	15	15	20	23	53	203
Clinica Obstétrica	10	9	5	13	7	6	10	5	65
UTI Adulto	60	64	49	49	62	51	32	31	398
UTI Pediátrica	23	22	18	14	19	9	12	20	137
UTI Neonatal	14	9	14	16	14	10	10	5	92
<b>Total</b>	<b>262</b>	<b>226</b>	<b>220</b>	<b>205</b>	<b>252</b>	<b>207</b>	<b>192</b>	<b>233</b>	<b>1.797</b>

1.9. Internações por Município

Abel Figueiredo	4	3	2	2	1	2	0	5	19
Abetetuba	0	0	0	0	0	0	0	0	-
Acará	0	0	0	0	0	0	0	0	-
Ananindeua	0	0	0	0	0	0	0	0	-
Água Azul do Norte	0	0	0	0	1	0	1	0	2
Alto Alegre do Maranhão	0	0	0	0	1	0	0	0	1
Altamira	0	0	0	0	0	0	0	0	-
Almerim	0	0	0	0	0	0	0	1	1
Anapu	0	0	0	0	1	0	1	0	2
Araguaína/TO	0	0	0	0	0	0	0	1	1
Araguatins	1	0	0	0	0	0	0	0	1
Augustinópolis	0	0	0	0	0	0	0	0	-
Bagre	0	0	0	0	0	0	0	0	-
Baião	0	0	0	0	0	0	0	0	-
Bannach	0	0	0	0	1	0	0	0	1
Barcarena	0	0	0	0	0	0	0	0	-
Belém	0	0	1	0	0	0	0	0	1
Belterra	0	0	0	0	0	0	0	0	-
Bom Jesus do Tocantins	8	4	11	8	4	5	8	10	58
Bom Jesus das Selvas	0	0	0	0	0	0	0	1	1
Brasil Novo	0	0	0	0	0	0	0	0	-
Brejo do Meio	0	0	0	0	0	0	0	4	4
Brejo Grande do Araguaia	2	1	0	0	0	1	1	0	5
Breu Branco	5	5	4	7	6	5	10	8	50
Cajazeiras	0	0	0	0	0	0	0	0	-
Carmeté	0	0	0	0	0	0	0	0	-
Canaã dos Carajás	10	11	6	3	13	10	10	10	73
Carolina	0	0	0	0	0	0	0	0	-
Cidelândia	0	0	0	0	0	0	0	0	-
Conceição do Araguaia	2	0	1	0	0	0	0	0	3
Cumaru do Norte	0	0	0	0	0	0	0	0	-
Curionópolis	10	6	6	4	8	4	2	5	45
Dom Eliseu	8	4	5	3	9	8	2	8	47
Eldorado dos Carajás	10	12	3	9	7	10	1	7	59
Floresta da Araguaia	1	0	0	0	0	0	0	1	2
Goianésia do Pará	3	5	3	2	4	3	1	3	24
Ipixuna do Pará	0	0	0	0	0	0	0	0	-
Itaguaitins	0	12	0	0	20	0	0	0	32
Itatinga do Maranhão	0	0	0	0	0	0	0	0	-
Itaituba	0	0	0	0	0	0	0	0	-
Itupiranga	12	0	14	14	0	21	11	16	88
Irituia	0	0	0	0	0	0	0	0	-
Jacundá	8	14	12	11	18	11	17	9	100
Marabá	121	80	90	74	81	52	71	70	639
Mairipora	0	0	0	0	0	0	0	0	-
Medicilândia	0	0	0	0	0	0	0	0	-
Município não informado	2	3	1	0	0	0	0	2	8
Mocajuba	0	0	0	0	0	0	0	0	-
Moju	0	0	0	0	0	0	0	0	-
Nova Crixas	0	0	0	0	0	0	0	0	-
Nova Ipixuna	10	10	4	10	6	7	1	1	49
Novo Repartimento	3	9	2	5	11	10	8	13	61
Oeiras	0	0	0	0	0	0	0	0	-
Ouriândia do Norte	0	0	0	1	0	0	0	1	2
Pacajá	1	0	0	0	0	1	1	2	5
Palestina do Pará	0	2	1	1	5	3	0	2	14

Parauapebas	10	8	17	10	11	10	11	8	85
Paragominas	0	0	0	0	0	1	0	0	1
Placas	0	0	0	0	0	0	0	0	-
Pau d Rco	0	0	0	0	0	0	1	0	1
Ponta de Pedras	0	0	0	0	0	0	0	0	-
Porto de Moz	0	0	0	0	0	0	0	0	-
Portel	0	0	0	0	0	0	0	0	-
Piçarra	1	2	1	1	1	4	1	0	11
Placas	0	0	0	0	1	0	0	0	1
Pindademirim	0	0	0	0	0	0	0	0	-
Praia Norte	0	0	0	0	0	0	0	0	-
Primavera	0	0	0	0	0	0	0	0	-
Redenção	0	0	2	0	0	0	0	1	3
Rio Maria	0	0	0	0	0	0	0	0	-
Rondon do Pará	6	8	7	8	7	6	6	6	54
Ruropolis	0	0	0	0	0	0	0	0	-
Sampaio	0	0	0	0	0	0	0	1	1
Santa Luzia	0	0	0	0	0	0	0	0	-
Santa Maria das Barreiras	0	0	0	0	0	1	0	0	1
Santa Maria	0	0	0	0	0	0	0	0	-
Santarem Novo	1	0	0	0	0	0	1	0	2
Santana do Araguaia	0	0	0	0	1	0	0	0	1
Santarém Novo	0	0	0	0	0	0	0	0	-
São Domingos do Araguaia	2	9	10	11	12	8	5	16	73
São Felix Do Xingu	1	2	0	0	1	0	0	1	5
São Geraldo do Araguaia	8	6	5	7	8	7	10	3	54
São João do Araguaia	4	1	5	3	1	2	1	6	23
São João da Ponta	0	1	1	0	0	0	0	0	2
São Pedro da Água Branca	0	0	0	0	0	0	0	0	-
São Miguel do Guamá	0	0	0	0	0	0	0	0	-
Sapucaia	1	0	0	0	0	1	0	0	2
Serra Pelada	0	0	0	0	0	0	0	0	-
Tailândia	0	0	0	0	0	0	0	0	-
Tome-Açu	0	0	0	0	0	0	0	0	-
Tucuma	0	0	0	1	1	0	0	0	2
Tucuruí	1	3	4	8	8	10	6	9	49
Ulianópolis	0	0	0	0	0	0	0	0	-
Uruara	0	0	0	0	0	0	0	0	-
Vitória do Xingu	0	0	0	0	0	0	0	0	-
Xambioá	0	0	0	0	0	0	0	0	-
Xinguara	6	5	2	2	3	4	4	2	28
<b>Total</b>	<b>262</b>	<b>226</b>	<b>220</b>	<b>205</b>	<b>252</b>	<b>207</b>	<b>192</b>	<b>233</b>	<b>1.797</b>
<b>1.10 Internações por Faixa etária</b>									
De 0 a 18 anos	76	62	52	44	50	40	49	93	466
De 19 a 23 anos	13	9	8	6	14	7	13	5	75
De 24 a 28 anos	11	8	4	9	13	9	17	10	81
De 29 a 33 anos	11	10	8	13	14	9	18	10	93
De 34 a 38 anos	16	13	14	11	16	10	8	9	97
De 39 a 43 anos	17	15	15	14	18	11	11	18	119
De 44 a 48 anos	8	7	13	11	13	16	9	7	84
De 49 a 53 anos	15	7	8	9	15	19	7	14	94
De 54 a 58 anos	12	16	21	15	18	23	13	17	135
Maior ou Igual a 59 anos	83	79	77	73	81	63	47	50	553
<b>Total</b>	<b>262</b>	<b>226</b>	<b>220</b>	<b>205</b>	<b>252</b>	<b>207</b>	<b>192</b>	<b>233</b>	<b>1.797</b>
<b>1.11. Altas Melhoradas Por Especialidade</b>									
Angiologia	2	2	4	1	0	0	1	2	12
Buco-maxilo	10	3	3	2	1	1	4	8	32
Cardiologia	4	9	5	2	3	3	4	1	31
Cirurgia Geral	24	17	25	11	14	16	20	14	141
Cirurgia Pediátrica	16	8	8	5	9	6	8	23	83
Infectologia	41	39	38	63	66	49	42	18	356
Médica	0	1	3	0	1	0	0	2	7
Nefrologista	6	0	5	1	1	5	6	1	25
Neurocirurgia	34	33	21	17	17	21	17	27	187
Obstetrícia	6	7	3	10	8	4	9	5	52
Oftalmologia	6	7	1	2	1	1	1	13	32
Ortopedia	27	22	21	12	9	5	16	34	146
Otorrinolaringologia	8	5	4	0	1	3	4	12	37
Pediatria	20	16	19	20	19	10	15	18	137
Plastica	1	0	0	0	0	0	0	8	9
Urologia	5	5	3	2	1	0	1	11	28
<b>Total</b>	<b>210</b>	<b>174</b>	<b>163</b>	<b>148</b>	<b>151</b>	<b>124</b>	<b>148</b>	<b>197</b>	<b>1.315</b>
<b>1.12. Altas por Unidade</b>									
Clinica Cirúrgica	25	19	16	26	26	13	31	91	247
Clinica Médica	69	72	34	12	9	12	8	10	226
Clinica Cardiológica	33	21	17	24	35	35	26	15	206
Clinica Pediátrica	40	27	40	30	30	37	40	51	295
Clinica Obstétrica	13	10	13	14	16	12	19	9	106
UTI Adulto	9	8	19	13	6	3	7	1	66
UTI Pediátrica	12	13	17	15	18	8	9	17	109
UTI Neonatal	9	4	7	14	11	4	8	3	60
<b>Total</b>	<b>210</b>	<b>174</b>	<b>163</b>	<b>148</b>	<b>151</b>	<b>124</b>	<b>148</b>	<b>197</b>	<b>1.315</b>

1.15. Óbitos por Especialidade									
Angiologia	0	0	0	0	0	0	0	1	1
Buco-maxilo	0	0	0	0	0	0	0	0	-
Cardiologia	1	3	3	1	2	1	1	2	14
Cirurgia Geral	2	4	6	5	8	8	10	4	47
Cirurgia Pediátrica	0	1	0	0	0	0	1	0	2
Infectologia	24	22	36	53	63	58	30	13	299
Nefrologia	1	1	2	2	2	4	5	0	17
Médica	0	0	1	0	0	0	0	0	1
Obstetria	0	0	0	0	1	0	0	0	1
Neurocirurgia	10	12	6	7	16	8	9	6	74
Oftalmologia	0	0	0	0	0	0	0	0	-
Ortopedia	0	0	0	1	1	0	1	2	5
Otorrinolaringologia	0	4	0	0	0	0	0	1	5
Pediatria	5	0	2	2	2	3	2	0	16
Plástica	0	0	0	0	0	0	0	0	-
Urologia	0	0	0	1	0	0	1	0	2
<b>Total</b>	<b>43</b>	<b>47</b>	<b>56</b>	<b>72</b>	<b>95</b>	<b>82</b>	<b>60</b>	<b>29</b>	<b>484</b>

1.16. Óbitos por Unidade									
Clinica Cirúrgica	22	20	29	29	32	29	9	1	171
Clinica Médica	0	0	6	11	24	20	26	7	94
Clinica Pediátrica	0	0	0	0	0	2	0	0	2
Clinica Obstétrica	0	0	0	0	0	0	0	0	-
Clinica Cardiológica	0	0	1	0	0	1	0	0	2
UTI Adulto	14	21	15	27	36	25	18	19	175
UTI Pediátrica	2	3	2	1	1	1	1	1	12
UTI Neonatal	4	2	2	1	2	3	2	1	17
Acolhimento	1	1	1	3	0	1	4	0	11
<b>Total</b>	<b>43</b>	<b>47</b>	<b>56</b>	<b>72</b>	<b>95</b>	<b>82</b>	<b>60</b>	<b>29</b>	<b>484</b>

1.17. Óbitos não Institucionais p/ Especialidade (-24h)									
Angiologia	0	0	0	0	0	0	0	0	-
Buco-maxilo	0	0	0	0	0	0	0	0	-
Cardiologia	1	3	0	0	0	0	0	0	4
Cirurgia Geral	0	1	1	2	3	2	5	2	16
Cirurgia Pediátrica	0	0	0	0	0	0	0	0	-
Infectologia	2	1	3	6	7	8	2	2	31
Nefrologia	0	0	1	0	0	0	2	0	3
Neurocirurgia	4	4	0	0	1	1	3	1	14
Médica	0	0	0	0	0	0	0	0	-
Obstetria	0	0	0	0	0	0	0	0	-
Oftalmologia	0	0	0	0	0	0	0	0	-
Ortopedia	0	0	0	1	0	0	1	1	3
Otorrinolaringologia	0	1	0	0	0	0	0	0	1
Pediatria	0	0	0	0	0	0	0	0	-
Urologia	0	0	0	0	0	0	0	0	-
<b>Total</b>	<b>7</b>	<b>10</b>	<b>5</b>	<b>9</b>	<b>11</b>	<b>11</b>	<b>13</b>	<b>6</b>	<b>72</b>

1.18. Óbitos Institucionais p/ Especialidade (+24h)									
Angiologia	0	0	0	0	0	0	0	1	1
Buco-maxilo	0	0	0	0	0	0	0	0	0
Cardiologia	0	0	3	1	2	1	1	2	10
Cirurgia Geral	2	3	5	3	5	6	5	2	31
Cirurgia Pediátrica	0	1	0	0	0	0	1	0	2
Infectologia	22	21	33	47	56	50	28	11	268
Nefrologia	1	1	2	2	0	4	0	0	10
Neonatologia	0	0	0	0	2	0	3	0	5
Neurocirurgia	6	8	5	7	15	7	6	5	59
Médica	0	0	1	0	0	0	0	0	0
Obstetria	0	0	0	0	1	0	0	0	1
Oftalmologia	0	0	0	0	0	0	0	0	0
Ortopedia	0	0	0	0	1	0	0	1	2
Otorrinolaringologia	0	0	0	0	0	0	0	1	1
Pediatria	5	3	2	2	2	3	2	0	19
Plástica	0	0	0	0	0	0	0	0	0
Urologia	0	0	0	1	0	0	1	0	2
<b>Total</b>	<b>36</b>	<b>37</b>	<b>51</b>	<b>63</b>	<b>84</b>	<b>71</b>	<b>47</b>	<b>23</b>	<b>412</b>

1.19. Óbitos por Faixa Etária									
De 0 a 18 anos	7	5	4	2	4	5	4	3	34
De 19 a 23 anos	0	1	0	3	3	0	1	2	10
De 24 a 28 anos	1	0	1	0	2	5	4	0	13
De 29 a 33 anos	3	3	0	1	7	3	5	1	23
De 34 a 38 anos	2	2	2	5	7	1	2	0	21
De 39 a 43 anos	1	2	2	6	8	2	2	1	24
De 44 a 48 anos	0	2	0	5	3	6	4	1	21
De 49 a 53 anos	3	1	1	4	11	7	1	1	29
De 54 a 58 anos	2	7	8	11	4	10	9	3	54
Maior ou Igual a 59 anos	24	24	38	35	46	43	28	17	255
<b>Total</b>	<b>43</b>	<b>47</b>	<b>56</b>	<b>72</b>	<b>95</b>	<b>82</b>	<b>60</b>	<b>29</b>	<b>484</b>

1.20. Transferência Interna por Unidade (Entrada)



Clinica Cirúrgica	0	1	1	11	4	10	10	16	53
Clinica Médica	12	20	11	3	4	6	5	10	71
Clinica Cardiologia	9	7	3	14	25	30	19	11	118
Clinica Pediátrica	2	3	8	15	11	21	15	11	86
Clinica Obstétrica	5	1	6	4	13	5	9	6	49
UTI Adulto	1	4	7	4	1	2	5	4	28
UTI Pediátrica	0	1	0	0	3	1	2	0	7
UTI Neonatal	0	0	0	0	0	0	0	0	0
<b>Total</b>	<b>29</b>	<b>37</b>	<b>36</b>	<b>51</b>	<b>61</b>	<b>75</b>	<b>65</b>	<b>58</b>	<b>412</b>
<b>1.21. Transferência Interna por Unidade (Saída)</b>									
Clinica Cirúrgica	3	10	4	10	19	19	13	8	86
Clinica Médica	1	1	6	12	11	19	17	17	84
Clinica Cardiologia	0	0	4	5	1	1	3	3	17
Clinica Pediátrica	0	0	0	6	9	7	11	8	41
Clinica Obstétrica	0	0	2	4	9	0	4	5	24
UTI Adulto	23	22	18	14	11	23	18	14	139
UTI Pediátrica	1	3	2	0	1	4	1	3	15
UTI Neonatal	1	1	2	0	0	2	0	0	6
<b>Total</b>	<b>29</b>	<b>37</b>	<b>36</b>	<b>51</b>	<b>61</b>	<b>75</b>	<b>65</b>	<b>58</b>	<b>412</b>
<b>1.22. Pacientes Saídos p/ Especialidade</b>									
Angiologia	2	2	4	1	0	0	1	3	13
Buco-maxilo	10	3	3	2	1	1	4	8	32
Cardiologia	5	11	8	3	5	4	5	3	44
Cirurgia Geral	26	21	30	14	22	23	26	18	180
Cirurgia Pediátrica	16	9	8	5	9	6	9	23	85
Infectologia	65	61	74	116	129	107	72	31	655
Médica	0	1	4	0	1	0	0	2	8
Nefrologista	7	1	8	3	3	9	11	1	43
Neurocirurgia	43	45	26	24	33	29	26	33	259
Obstetrícia	6	7	3	10	9	4	9	5	53
Oftalmologia	6	7	1	2	1	1	1	13	32
Ortopedia	27	22	21	12	10	5	17	36	150
Otorrinolaringologia	8	5	4	0	1	3	4	12	37
Pediatria	25	20	21	22	21	13	17	19	158
Plástica	1	0	3	0	0	0	0	8	12
Urologia	5	5	0	3	1	0	2	11	27
<b>Total</b>	<b>252</b>	<b>220</b>	<b>218</b>	<b>217</b>	<b>246</b>	<b>205</b>	<b>204</b>	<b>226</b>	<b>1.788</b>
<b>1.23. Pacientes Saídos por Unidade</b>									
Clinica Cirúrgica	47	39	45	55	58	42	40	92	418
Clinica Médica	69	72	40	23	33	32	34	17	320
Clinica Cardiologia	33	21	18	24	35	36	26	15	208
Clinica Pediátrica	40	27	40	30	30	39	40	51	297
Clinica Obstétrica	13	10	13	14	16	12	19	9	106
UTI Adulto	23	29	34	40	42	28	25	20	241
UTI Pediátrica	14	16	19	16	19	9	10	18	121
UTI Neonatal	13	6	9	15	13	7	10	4	77
<b>Total</b>	<b>252</b>	<b>220</b>	<b>218</b>	<b>217</b>	<b>246</b>	<b>205</b>	<b>204</b>	<b>226</b>	<b>1788</b>
<b>1.24. Porcentagem de Ocupação por Unidade</b>									
Clinica Cirúrgica	95,03%	93,15%	83,91%	90,60%	86,04%	80,28%	58,82%	78,56%	82,68%
Clinica Médica	93,41%	93,13%	76,92%	89,98%	81,91%	90,98%	94,03%	67,24%	86,77%
Clinica Cardiologia	82,66%	88,84%	88,13%	87,61%	64,60%	59,17%	35,08%	37,90%	67,36%
Clinica Pediátrica	83,49%	76,74%	54,71%	72,29%	70,59%	76,97%	75,37%	61,45%	71,37%
Clinica Obstétrica	34,68%	33,04%	58,06%	66,67%	69,67%	55,83%	55,74%	30,65%	50,62%
UTI Adulto	96,60%	93,55%	87,74%	94,33%	92,26%	93,00%	83,39%	86,29%	90,84%
UTI Pediátrica	82,26%	94,20%	76,61%	82,92%	74,19%	94,17%	82,26%	81,45%	83,33%
UTI Neonatal	94,27%	93,65%	91,30%	91,11%	92,83%	95,93%	91,04%	98,57%	93,59%
<b>Total</b>	<b>89,61%</b>	<b>89,16%</b>	<b>79,78%</b>	<b>87,66%</b>	<b>82,53%</b>	<b>84,29%</b>	<b>74,32%</b>	<b>73,60%</b>	<b>82,50%</b>
<b>Porcentagem Geral de Ocupação</b>									
	<b>89,61%</b>	<b>89,16%</b>	<b>79,78%</b>	<b>87,66%</b>	<b>82,53%</b>	<b>84,29%</b>	<b>74,32%</b>	<b>73,60%</b>	<b>82,50%</b>
<b>1.25. Média de Permanência por Unidade</b>									
Clinica Cirúrgica	14,14	12,78	12,78	10,23	8,32	9,48	9,19	7,55	10,09
Clinica Médica	9,51	8,16	7,61	15,40	11,52	10,69	11,43	10,38	10,25
Clinica Obstétrica	3,31	3,70	4,80	4,44	3,40	5,58	2,96	2,71	3,77
Clinica Cardiologia	6,21	9,48	8,77	7,07	4,06	3,84	3,00	5,22	5,65
Clinica Pediátrica	6,83	8,19	4,50	6,31	5,23	7,17	5,04	3,46	5,38
UTI Adulto	12,98	10,24	10,88	10,48	10,79	10,94	12,61	15,74	11,61
UTI Pediátrica	13,60	11,11	9,05	12,44	9,20	17,38	18,55	9,62	11,91
UTI Neonatal	18,79	33,71	22,91	16,40	19,92	28,78	25,40	68,75	24,63
<b>Média Geral de Permanência</b>	<b>11,74</b>	<b>12,04</b>	<b>11,04</b>	<b>12,57</b>	<b>10,56</b>	<b>12,82</b>	<b>12,04</b>	<b>10,87</b>	<b>11,68</b>
<b>1.26. Índice de Giro de Leitos p/ Unidade</b>									
Clinica Cirúrgica	1,61	1,58	1,58	2,10	2,48	1,97	1,71	3,23	1,63
Clinica Médica	3,04	3,17	2,00	1,52	1,91	2,22	2,22	1,48	1,76
Clinica Obstétrica	3,25	2,50	3,75	4,50	6,25	3,00	5,75	3,50	3,25
Clinica Cardiologia	4,13	2,63	2,75	3,63	4,50	4,63	3,63	2,25	2,81
Clinica Pediátrica	3,64	2,45	3,64	3,27	3,55	4,18	4,64	5,36	3,07
UTI Adulto	2,30	2,55	2,50	2,70	2,65	2,55	2,05	1,70	1,90
UTI Pediátrica	1,67	2,11	2,33	1,78	2,22	1,44	1,22	2,33	1,51

UTI Neonatal	1,56	0,78	1,22	1,67	1,44	1,00	1,11	0,44	0,92
<b>Total</b>	<b>2,44</b>	<b>2,23</b>	<b>2,21</b>	<b>2,33</b>	<b>2,67</b>	<b>2,43</b>	<b>2,34</b>	<b>2,47</b>	<b>1,91</b>
<b>1.27. Taxa de Mortalidade por Unidade</b>									
Clinica Cirúrgica	44,00%	40,82%	59,18%	44,62%	41,56%	47,54%	16,98%	1,00%	33,93%
Clinica Médica	0,00%	0,00%	13,04%	31,43%	54,55%	39,22%	50,98%	20,59%	23,27%
Clinica Obstétrica	0,00%	0,00%	0,00%	0,00%	0,00%	0,00%	0,00%	0,00%	0,00%
Clinica Cardiológica	0,00%	0,00%	4,55%	0,00%	0,00%	2,70%	0,00%	0,00%	0,89%
Clinica Pediátrica	0,00%	0,00%	0,00%	0,00%	0,00%	4,35%	0,00%	0,00%	0,59%
UTI Adulto	30,43%	41,18%	30,00%	50,00%	67,92%	49,02%	43,90%	55,88%	46,05%
UTI Pediátrica	13,33%	15,79%	9,52%	6,25%	5,00%	7,69%	9,09%	4,76%	8,82%
UTI Neonatal	28,57%	28,57%	18,18%	6,67%	15,38%	33,33%	20,00%	25,00%	20,48%
<b>Total</b>	<b>15,30%</b>	<b>18,29%</b>	<b>22,05%</b>	<b>26,87%</b>	<b>30,94%</b>	<b>29,29%</b>	<b>22,30%</b>	<b>10,21%</b>	<b>22,00%</b>
<b>1.28. Taxa de Mortalidade por Tipo</b>									
Institucional	14,29%	16,82%	23,39%	29,03%	34,15%	34,63%	23,04%	10,18%	23,04%
Não Institucional	2,78%	4,55%	2,29%	4,15%	4,47%	5,37%	6,37%	2,65%	4,03%
Neonatal	17,39%	9,09%	11,11%	7,14%	10,53%	33,33%	16,67%	5,00%	12,41%
Operatória	1,46%	4,27%	5,95%	7,84%	7,69%	0,00%	4,31%	0,56%	40,91%
Materna	0,00%	0,00%	0,00%	0,00%	0,00%	0,00%	0,00%	0,00%	0,00%
<b>1.29. Taxa de Mortalidade por Unidade</b>									
Clinica Cirúrgica	44,00%	40,82%	59,18%	44,62%	41,56%	47,54%	16,98%	1,00%	33,93%
Clinica Médica	0,00%	0,00%	13,04%	31,43%	54,55%	39,22%	50,98%	20,59%	23,27%
Clinica Obstétrica	0,00%	0,00%	0,00%	0,00%	0,00%	0,00%	0,00%	0,00%	0,00%
Clinica Cardiológica	0,00%	0,00%	4,55%	0,00%	0,00%	2,70%	0,00%	0,00%	0,89%
Clinica Pediátrica	0,00%	0,00%	0,00%	0,00%	0,00%	4,35%	0,00%	0,00%	0,59%
UTI Adulto	30,43%	41,18%	30,00%	50,00%	67,92%	49,02%	43,90%	55,88%	46,05%
UTI Pediátrica	13,33%	15,79%	9,52%	6,25%	5,00%	7,69%	9,09%	4,76%	8,82%
UTI Neonatal	28,57%	28,57%	18,18%	6,67%	15,38%	33,33%	20,00%	25,00%	20,48%
<b>Total</b>	<b>15,30%</b>	<b>18,29%</b>	<b>22,05%</b>	<b>26,87%</b>	<b>30,94%</b>	<b>29,29%</b>	<b>22,30%</b>	<b>10,21%</b>	<b>22,00%</b>
<b>1.30. Taxa de Mortalidade por Tipo</b>									
Institucional	14,29%	16,82%	23,39%	29,03%	34,15%	34,63%	23,04%	10,18%	23,04%
Não Institucional	2,78%	4,55%	2,29%	4,15%	4,47%	5,37%	6,37%	2,65%	4,03%
Neonatal	17,39%	9,09%	11,11%	7,14%	10,53%	33,33%	16,67%	5,00%	12,41%
Operatória	1,46%	4,27%	5,95%	7,84%	7,69%	0,00%	4,31%	0,56%	40,91%
Materna	0,00%	0,00%	0,00%	0,00%	0,00%	0,00%	0,00%	0,00%	0,00%
<b>Taxa de Mortalidade Global</b>	<b>17,00%</b>	<b>21,27%</b>	<b>25,57%</b>	<b>32,73%</b>	<b>38,62%</b>	<b>39,81%</b>	<b>28,85%</b>	<b>12,83%</b>	<b>26,90%</b>
<b>2. Serviços Assistenciais</b>									
<b>2.1. Centro Cirúrgico</b>									
<b>2.1.1. Cirurgias por Porte</b>									
Cirurgias Pequenas	21	33	13	9	5	20	23	41	165
Cirurgias Médias	69	59	50	65	44	41	58	81	467
Cirurgias Grandes	47	25	21	28	16	18	35	56	246
<b>Total</b>	<b>137</b>	<b>117</b>	<b>84</b>	<b>102</b>	<b>65</b>	<b>79</b>	<b>116</b>	<b>178</b>	<b>878</b>
<b>Número de Óbitos Operatórios</b>	<b>2</b>	<b>5</b>	<b>5</b>	<b>8</b>	<b>5</b>	<b>0</b>	<b>5</b>	<b>1</b>	<b>31</b>
<b>Média Diária de Cirurgias</b>	<b>4,42</b>	<b>4,03</b>	<b>2,71</b>	<b>3,40</b>	<b>2,10</b>	<b>2,63</b>	<b>3,74</b>	<b>5,74</b>	<b>2,40</b>
Procedimentos	158	133	96	115	76	91	138	195	1.002
Nº de Salas Cirúrgicas	4	4	4	4	4	4	4	4	4
<b>Média de Cirurgias por Sala</b>	<b>1,10</b>	<b>1,01</b>	<b>0,68</b>	<b>0,85</b>	<b>0,52</b>	<b>0,66</b>	<b>0,94</b>	<b>1,44</b>	<b>0,2</b>
<b>2.1.2. Cirurgias de Pacientes por Tipo</b>									
Cirurgias de Urgência	46	54	36	48	26	20	37	45	312
Cirurgias Eletivas	91	63	48	54	39	59	79	133	566
<b>Total</b>	<b>137</b>	<b>117</b>	<b>84</b>	<b>102</b>	<b>65</b>	<b>79</b>	<b>116</b>	<b>178</b>	<b>878</b>
<b>2.1.3 Cirurgias por Especialidade</b>									
Buco-maxilo	11	4	2	2	0	5	8	10	42
Cardiologia	0	0	0	0	0	0	0	0	-
Cirurgia Geral	36	31	24	35	19	17	22	27	211
Cirurgia Pediátrica	14	12	13	11	8	19	15	28	120
Cirurgia Plástica	1	0	0	0	1	1	3	11	17
Cirurgia Vascular	0	3	3	6	1	3	8	6	30
Neurocirurgia	12	11	9	16	9	11	17	22	107
Obstetrícia	5	8	2	9	8	4	7	3	46
Oftalmológica	6	6	2	0	1	1	2	11	29
Ortopedia	41	30	23	20	16	11	25	44	210
Otorrinolaringologia	6	7	2	1	0	4	3	6	29
Urologia	5	5	4	2	2	3	6	10	37
Toracica	0	0	0	0	0	0	0	0	-
<b>Total</b>	<b>137</b>	<b>117</b>	<b>84</b>	<b>102</b>	<b>65</b>	<b>79</b>	<b>116</b>	<b>178</b>	<b>878</b>
<b>2.2. Anestesia</b>									
<b>2.2.1. Número de Anestésias por Tipo</b>									
Analgesia	0	0	0	0	0	0	0	0	-
Local	12	11	12	3	2	7	10	22	79
Geral	62	55	40	63	40	51	67	85	463

Peridural	1	1	0	0	0	0	0	1	3
Raquidiana	49	41	24	33	19	16	33	51	266
Bloqueio	6	3	4	4	2	5	7	17	48
Sedação	49	31	25	15	14	13	16	45	208
Outras	0	0	0	0	0	0	0	0	-
<b>Total</b>	<b>179</b>	<b>142</b>	<b>105</b>	<b>118</b>	<b>77</b>	<b>92</b>	<b>133</b>	<b>221</b>	<b>1.067</b>
<b>Média Diária</b>	<b>63,90</b>	<b>4,90</b>	<b>3,39</b>	<b>3,93</b>	<b>2,48</b>	<b>3,07</b>	<b>4,29</b>	<b>7,13</b>	<b>2,92</b>

**2.2.2. Anestésias por Unidade**

Clínica Cirúrgica	10	6	6	10	4	9	27	98	170
Clínica Médica	65	47	23	31	27	24	41	29	287
Clínica Obstétrica	10	10	21	13	7	7	9	2	79
Clínica Cardiologia	24	17	13	7	1	1	0	0	63
Clínica Pediátrica	36	25	6	24	18	23	33	48	213
UTI Adulto	31	30	26	15	6	7	10	26	151
UTI Infantil	1	5	7	10	9	14	8	8	62
UTI Neonatal	2	2	3	8	5	7	5	10	42
Acolhimento/Ambulatório	0	0	0	0	0	0	0	0	0
<b>Total</b>	<b>179</b>	<b>142</b>	<b>105</b>	<b>118</b>	<b>77</b>	<b>92</b>	<b>133</b>	<b>221</b>	<b>1067</b>

**2.3.1. Partos por Tipo**

Parto Normal	0	0	0	0	0	0	0	0	0
Parto Instrumental	0	0	0	0	0	0	0	0	0
Cesarea	5	8	2	9	5	4	7	3	43
<b>Total</b>	<b>5</b>	<b>8</b>	<b>2</b>	<b>9</b>	<b>5</b>	<b>4</b>	<b>7</b>	<b>3</b>	<b>43</b>

**2.3.2 - Nascimentos por Sexo**

Masculino	1	4	0	1	4	3	6	1	20
Feminino	4	4	0	9	1	1	3	2	24
Não Identificado ( Hermafrodita )	0	0	0	0	0	0	0	0	0
<b>Total</b>	<b>5</b>	<b>8</b>	<b>0</b>	<b>10</b>	<b>5</b>	<b>4</b>	<b>9</b>	<b>3</b>	<b>44</b>

**2.3.3 - Nativos por Sexo**

Masculino	3	4	1	2	4	3	6	1	24
Feminino	3	4	1	8	1	1	2	2	22
Não Identificado ( Hermafrodita )	0	0	0	0	0	0	0	0	0
<b>Total</b>	<b>6</b>	<b>8</b>	<b>2</b>	<b>10</b>	<b>5</b>	<b>4</b>	<b>8</b>	<b>3</b>	<b>46</b>

**2.3.4 - Nativos por Sexo Normais + 36 semanas**

Masculino	2	2	0	1	4	3	6	1	19
Feminino	2	2	1	7	0	0	3	2	17
Não Identificado ( Hermafrodita )	0	0	0	0	0	0	0	0	0
<b>Total</b>	<b>4</b>	<b>4</b>	<b>1</b>	<b>8</b>	<b>4</b>	<b>3</b>	<b>9</b>	<b>3</b>	<b>36</b>

**2.3.5 - Nativos por Sexo - Prematuros - 36 semanas**

Masculino	1	2	1	1	1	0	0	0	6
Feminino	1	2	0	1	0	1	0	0	5
Não Identificado ( Hermafrodita )	0	0	0	0	0	0	0	0	0
<b>Total</b>	<b>2</b>	<b>4</b>	<b>1</b>	<b>2</b>	<b>1</b>	<b>1</b>	<b>0</b>	<b>0</b>	<b>11</b>

**2.3.6 - Nativos por Sexo - Até 2500g**

Masculino	1	1	1	1	2	0	2	0	8
Feminino	1	0	0	1	0	1	0	0	3
Não Identificado ( Hermafrodita )	0	0	0	0	0	0	0	0	0
<b>Total</b>	<b>2</b>	<b>1</b>	<b>1</b>	<b>2</b>	<b>2</b>	<b>1</b>	<b>2</b>	<b>0</b>	<b>11</b>

**2.3.7 - Nati-mortos por Sexo**

Masculino	0	0	1	0	0	0	0	0	1
Feminino	0	0	1	0	0	0	1	0	2
Não Identificado ( Hermafrodita )	0	0	0	0	0	0	0	0	0
<b>Total</b>	<b>0</b>	<b>0</b>	<b>2</b>	<b>0</b>	<b>0</b>	<b>0</b>	<b>1</b>	<b>0</b>	<b>3</b>

**2.4. Central de Material Esterilizado**
**2.4.1. Produção**

Pacotes/Caixas preparados	12.971	11.726	13.414	12.893	10.863	12.029	12.160	12.602	98.658
Processamentos da Autoclave	146	125	127	124	129	125	149	160	1.085
Processamentos da Sterrad	18	11	8	13	6	8	15	23	102
Processamentos Termodesinfetadora	212	207	213	211	215	214	220	251	1.743
Processamentos Lavadora de Endoscópio	0	0	0	0	0	0	0	0	-
<b>Total</b>	<b>13.347</b>	<b>12.069</b>	<b>13.762</b>	<b>13.241</b>	<b>11.213</b>	<b>12.376</b>	<b>12.544</b>	<b>13.036</b>	<b>101.588</b>

**2.4.2. Pacotes Distribuídos por Setor**

Clínica Cirúrgica	1.663	853	2.146	1.671	1.696	1.796	977	668	11.470
Clínica Médica	1.277	1.467	872	1.233	1.358	1.416	1.810	842	10.275
Clínica Obstétrica	75	57	123	190	246	286	325	167	1.469
Clínica Cardiologia	349	292	525	382	217	478	240	244	2.727
Clínica Pediátrica	157	111	258	576	254	279	261	137	2.033
UTI Adulto	2.430	1.208	2.038	1.958	1.747	1.805	1.545	1.765	14.496
UTI Pediátrica	678	556	806	745	668	875	982	1.015	6.325
UTI Neonatal	698	598	721	579	578	692	820	787	5.473
Centro Cirúrgico	2.884	2.279	2.015	2.437	1.460	2.118	3.000	4.533	20.726
Farmácia	0	0	0	0	0	0	0	0	-
Acolhimento	338	290	451	431	359	354	283	285	2.791

Laboratório	0	100	700	829	700	601	282	0	3.212
Hemodialise	0	0	0	0	0	0	0	0	-
Ambulatorio	46	82	56	75	67	95	66	101	588
Trs	618	701	956	897	731	542	708	871	6.024
<b>Total</b>	<b>11.213</b>	<b>8.594</b>	<b>11.667</b>	<b>12.003</b>	<b>10.081</b>	<b>11.337</b>	<b>11.299</b>	<b>11.415</b>	<b>87.609</b>
<b>2.5. Ambulatório de Referência</b>									
<b>2.5.1. Consultas</b>									
Consultas Simples	2503	2144	2425	1995	1545	1619	1700	2392	16.323
<b>Total</b>	<b>2.503</b>	<b>2.144</b>	<b>2.425</b>	<b>1.995</b>	<b>1.545</b>	<b>1.619</b>	<b>1.700</b>	<b>2.392</b>	<b>16.323</b>
<b>Média Diária de Consultas</b>	<b>80,7</b>	<b>73,9</b>	<b>78,2</b>	<b>66,5</b>	<b>49,8</b>	<b>54,0</b>	<b>54,8</b>	<b>77,2</b>	<b>44,6</b>
<b>2.5.3. Procedimentos Realizados no P.A.</b>									
Curativos grandes	3	2	6	2	2	4	4	1	24
Curativos médios	4	0	2	7	1	3	0	4	21
Curativos pequenos	2	3	4	6	2	3	10	7	37
Dilatação da Pupila	59	40	99	38	51	31	33	95	446
Retirada de Pontos	2	6	11	4	4	2	5	10	44
Colocação de Gesso	0	0	0	0	0	0	0	0	-
Retirada de Gesso	0	0	0	0	1	0	0	0	1
Retirada de Sonda	0	0	1	3	3	2	4	0	13
Retirada de Pino			0	1	0	0	0	0	
Aplicação Intra-articular	0	0	0	0	0	0	0	0	-
Aplicação Medicação	0	0	0	0	0	0	0	0	-
Outros	0	0	0	0	3	0	0	0	3
<b>Total</b>	<b>70</b>	<b>51</b>	<b>123</b>	<b>61</b>	<b>67</b>	<b>45</b>	<b>56</b>	<b>117</b>	<b>590</b>
<b>Média Diária</b>	<b>2,26</b>	<b>1,76</b>	<b>3,97</b>	<b>2,03</b>	<b>2,16</b>	<b>1,50</b>	<b>1,81</b>	<b>3,77</b>	<b>1,61</b>
<b>2.7. Atividades Sociais</b>									
<b>2.7.1. Serviço Social</b>									
Atendimentos Diário Usuário	4440	4424	5623	8256	9134	9243	8320	7852	57.292
Atendimentos de Óbitos	24	35	46	43	52	42	34	16	292
Visita Multiprofissional	122	132	202	196	152	211	280	330	1.625
Solicitação de TFD Acompanhamento pelo setor - Tratamento Fora de Domicilio	16	19	7	5	7	12	11	12	89
<b>Total</b>	<b>4602</b>	<b>4610</b>	<b>5878</b>	<b>8500</b>	<b>9345</b>	<b>9508</b>	<b>8645</b>	<b>8210</b>	<b>59.298</b>
<b>2.8. Serviço Psicologia</b>									
<b>2.8.1. Serviço Psicologia</b>									
Atendimento nas Unidades	1387	1033	2673	2842	4022	4916	4622	4873	26.368
Visita Multiprofissional	15	14	233	106	184	275	296	330	1.453
Grupo Terapêutico	0	0	0	31	18	18	18	20	105
Acompanhamentos de Óbitos	3	3	22	34	46	30	26	12	176
Atendimento/Triagem Familiar e/ou Acompanhante de Usuários	133	50	212	57	90	101	138	68	849
<b>Total</b>	<b>1538</b>	<b>1100</b>	<b>3140</b>	<b>3070</b>	<b>4360</b>	<b>5340</b>	<b>5100</b>	<b>5303</b>	<b>28.951</b>
<b>2.9. Educação</b>									
<b>Treinamento</b>	<b>166</b>	<b>237</b>	<b>360</b>	<b>251</b>	<b>271</b>	<b>359</b>	<b>282</b>	<b>241</b>	<b>2.167</b>
Nº de Participantes	984	1869	3042	1803	1851	2588	2087	1889	16.113
Carga Horária	124.45:00	155:01:00	248.37:00	189.16:00	180.40:00	211.46:00	157.43:00	148.02:00	1415:50:00
<b>Cursos Externos</b>	<b>0</b>	<b>1</b>	<b>0</b>	<b>0</b>	<b>0</b>	<b>6</b>	<b>3</b>	<b>3</b>	<b>13</b>
Nº de Participantes	0	20	0	0	0	53	63	44	180
Carga Horária	0:00:00	1:00:00	0:00:00	0:00:00	0:00:00	23:00:00	3:00:00	5:00:00	32:00:00
<b>3. Serv. Auxiliares de Diagnóstico e Tratamento</b>									
<b>3.1. Laboratório de Análises Clínicas</b>									
<b>3.1.1. Exames por Tipo Pac. Internos e Externos</b>									
Anatomia Patológica	12	56	99	6	29	29	17	58	306
Bioquímica	10.763	10.693	12.160	13.904	14.304	15.530	12.653	10.276	100.283
Gasometria	0	0	0	0	0	0	0	0	-
Hematologia	4.384	4.013	4.311	5.390	5.665	6.129	5.066	4.601	39.559
Hormônios	310	293	340	269	327	368	252	185	2.344
Imunologia	228	366	706	279	311	377	447	1.231	3.945
Líquor	0	0	0	0	0	0	0	0	-
Micologia	0	46	0	0	0	0	0	0	46
Microbiologia	1.036	839	959	971	1.318	1.147	913	814	7.997
Parasitologia	27	25	13	18	37	26	15	17	178
Úrina	154	120	101	97	143	118	100	127	960
<b>Total</b>	<b>16.914</b>	<b>16.451</b>	<b>18.689</b>	<b>20.934</b>	<b>22.134</b>	<b>23.724</b>	<b>19.463</b>	<b>17.309</b>	<b>155.618</b>
<b>3.1.2. Exames por Unidade</b>									
Clinica Cirúrgica	4860	4472	4527	5139	5885	6297	2720	1816	35.716
Clinica Médica	854	605	1825	5441	5378	6365	6612	3586	30.666
Clinica Obstétrica	86	88	66	58	29	45	90	43	505
Hemodiálise	319	405	669	368	489	763	455	464	3.932
Clinica Cardiológica	255	115	153	198	105	91	29	390	1.336
Clinica Pediátrica	176	125	215	263	255	257	271	332	1.894
UTI Adulto	6139	5970	6520	5264	5757	5645	4787	5586	45.668
UTI Pediátrica	651	1023	679	872	798	783	786	744	6.316
UTI Neonatal	842	686	747	847	891	836	819	758	6.426
Acolhimento	566	488	421	430	423	413	547	514	3.802
Centro Cirurgico	12	59	178	16	40	43	28	474	850
<b>Total</b>	<b>14.760</b>	<b>14.036</b>	<b>16.000</b>	<b>18.896</b>	<b>20.950</b>	<b>21.538</b>	<b>17.124</b>	<b>14.707</b>	<b>137.111</b>
<b>Média Diária</b>	<b>476,13</b>	<b>484,00</b>	<b>516,13</b>	<b>629,87</b>	<b>646,77</b>	<b>717,93</b>	<b>552,39</b>	<b>474,42</b>	<b>374,62</b>

000239

*[Handwritten signature]*

3.1.3. Exames p/ Unidade - Pac. Extenos									
Ambulatório / Municípios	2.154	2.415	2.689	2.038	2.082	2.186	2.339	2.602	18.505
<b>Total</b>	<b>2.154</b>	<b>2.415</b>	<b>2.689</b>	<b>2.038</b>	<b>2.082</b>	<b>2.186</b>	<b>2.339</b>	<b>2.602</b>	<b>18.505</b>
<b>Média Diária</b>	<b>69,48</b>	<b>83,28</b>	<b>86,74</b>	<b>67,93</b>	<b>67,16</b>	<b>72,87</b>	<b>75,45</b>	<b>83,94</b>	<b>50,56</b>
3.1.4 Exames Realizados no Período									
<b>Total</b>	<b>16.914</b>	<b>16.451</b>	<b>18.689</b>	<b>20.934</b>	<b>22.132</b>	<b>23.724</b>	<b>19.463</b>	<b>17.309</b>	<b>155.616</b>
3.2. Laboratório - Sorologias									
3.2.1. Exames por Tipo Pac. Externos									
ANATOM. PATOL. PEÇA CIRUR.	0	0	0	0	0	0	0	0	-
ANTI HBC	0	0	0	0	0	0	0	0	-
ANTI - HBC IGG	18	18	8	42	13	24	24	38	185
ANTI - HBC IGM	23	14	7	56	13	24	24	39	200
ANTI - HBC TOTAL	0	0	0	0	0	2	0	0	2
ANTI HBS	48	27	31	56	29	48	17	37	293
ANTI HBE	5	4	2	9	6	6	2	9	43
ANTI HCV	74	134	123	148	106	106	144	94	929
ANTI HAV IGG - HEPATITE A	6	13	15	23	12	16	6	23	114
ANTI HAV IGM - HEPATITE A	6	14	15	25	9	12	7	21	109
BETA BHCG	0	0	0	0	0	0	0	0	-
CA 125	0	0	0	0	0	0	0	0	-
CA 15.3	0	0	0	0	0	0	0	0	-
CEA	0	0	0	0	0	0	0	0	-
CHAGAS II	0	0	0	0	0	0	0	0	-
CHAGAS	0	0	0	0	0	0	0	0	-
CHAGAS IGG	13	6	13	9	8	9	1	10	69
CHAGAS IGM	13	6	13	9	8	9	2	10	70
CITO - G	141	227	195	202	222	216	221	190	1.614
CITO - M	155	259	237	239	239	280	220	217	1.846
COLINESTERASE	0	0	0	0	0	0	0	0	-
COMPLEMENTO C50	0	0	0	0	0	0	0	0	-
COMPLEMENTO C3	0	0	0	0	0	0	0	0	-
COMPLEMENTO C4	0	0	0	0	0	0	0	0	-
DENGUE IGG	0	0	0	0	0	0	0	0	-
DENGUE IGM	0	0	0	0	0	0	0	0	-
DIMERO D	0	0	0	0	0	0	0	0	-
DSDNA	0	0	0	0	0	0	0	0	-
EASTRIOL-E	0	0	0	0	0	0	0	0	-
EPSTEIN BAAR VIRUS G	2	5	4	6	3	6	2	2	30
EPSTEIN BAAR VIRUS M	2	5	4	6	3	5	2	2	29
ESTRADIOL	0	0	0	0	0	0	0	0	-
ESTRIOL	0	0	0	0	0	0	0	0	-
ESTRIONA(E1)	0	0	0	0	0	0	0	0	-
FATOR ANTINUCLEO	0	0	0	0	0	0	0	0	-
FERRO SERICO	0	0	0	0	0	0	0	0	-
FSH	0	0	0	0	0	0	0	0	-
FTA ABS ANTICORPOS IGG	0	0	0	0	0	0	0	0	-
FTA ABS ANTICORPOS IGM	0	0	0	0	0	0	0	0	-
HBeAG	0	0	2	9	241	3	1	6	262
HBSAG	176	270	233	306	0	265	290	226	1.766
HEMÓGLOBINA GLICADA	0	0	0	0	0	0	0	0	-
HEPATITE C (CARGA VIRAL) QUANTITATIVO	0	0	0	0	0	0	0	0	-
HEPATITE C QUALITATIVO PCR	0	0	0	0	0	0	0	0	-
HEPATITE D (HVD)	0	0	0	0	0	0	0	0	-
HERPES TIPO I IGGG	0	0	0	0	0	0	0	0	-
HERPES TIPO I IGM	0	0	0	0	0	0	0	0	-
HIV 1	124	202	182	202	207	156	278	188	1.539
HIV 2	0	0	0	0	0	0	17	0	17
HTLV I e II	0	0	0	0	0	0	0	0	-
HVA M	5	0	0	1	0	1	0	0	7
HTLV	0	0	0	0	0	1	0	0	1
HVA TOTAL	5	0	0	1	0	0	0	1	7
IGE ESP. LEITE (DF2)	0	0	0	0	0	0	0	0	-
IGE TOTAL	0	0	0	0	0	0	0	0	-
LEISHMANIOSE	0	0	0	0	0	0	0	0	-
LEPTOSPIROSE	0	0	0	0	0	0	0	0	-
LH	0	0	0	0	0	0	0	0	-
LIPASE	0	0	0	0	0	0	0	0	-
MONONUCLEOSE	0	0	0	0	0	0	0	0	-
PESQUISA DE GORDURAS	0	0	0	0	0	0	0	0	-
PH	0	0	0	0	0	0	0	0	-
PROGESTERONA	0	0	0	0	0	0	0	0	-
PROLACTINA	0	0	0	0	0	0	0	0	-
PSA LIVRE	0	0	0	0	0	0	0	0	-
PSA TOTAL	233	178	192	189	204	254	244	216	1.710
RUBEOLA G	119	190	182	186	190	211	182	171	1.431
RUBEOLA M	132	186	195	177	160	206	182	164	1.402
SANGUE OCULTO	0	0	0	0	0	0	0	0	-
SHBG	0	0	0	0	0	0	0	0	-
SUBSTANCIAS REDUTORAS	0	0	0	0	0	0	0	0	-
T3	0	0	0	0	0	0	0	0	-
T4	0	0	0	0	0	0	0	0	-

T4 LIVRE	0	0	0	0	0	0	0	0	0	-
TESTOSTERONA	0	0	0	0	0	0	0	0	0	-
TESTOSTERONA LIVRE	0	0	0	0	0	0	0	0	0	-
TOXO G	199	366	298	320	364	323	407	319		2.596
WESTERN BLOT	0	0	0	0	0	0	0	0	0	-
TOXO M	230	427	381	390	395	433	406	353		3.015
TSH	0	0	0	0	0	0	0	31		31
WESTERN BLOT	0	0	0	0	0	0	0	0	0	-
<b>Total</b>	<b>1729</b>	<b>2551</b>	<b>2332</b>	<b>2611</b>	<b>2432</b>	<b>2616</b>	<b>2679</b>	<b>2367</b>		<b>19.317</b>

**Externos Por Origem**

Municípios	1729	2551	2332	2611	2432	2616	2679	2367		19317
<b>Total</b>	<b>1729</b>	<b>2551</b>	<b>2332</b>	<b>2611</b>	<b>2432</b>	<b>2616</b>	<b>2679</b>	<b>2367</b>		<b>19317</b>

**Exames Externos P/ Tipo**

Abel Figueiredo	80	41	50	0	0	39	56	72		338
Bom Jesus do Tocantins	179	105	250	191	245	281	186	256		1.693
Brejo do Meio	0	0	0	0	0	0	0	0		-
Brejo Grande do Araguaia	100	61	86	66	72	97	106	36		624
Breu Branco	0	0	0	0	0	0	0	0		-
Canaã dos Carajás	29	52	43	62	71	82	0	159		518
Cumaru do Norte	0	0	0	0	0	0	0	0		-
Curionópolis	123	163	155	341	213	224	212	184		1.615
Dom Eliseu	0	100	140	118	0	280	0	161		799
Eldorado dos Carajás	0	277	212	231	280	232	199	156		1.587
Estreito	0	0	0	0	0	0	0	0		-
Goianésia do Pará	0	70	71	73	53	81	55	75		478
Itupiranga	80	60	95	95	94	236	0	129		789
Jacundá	234	263	318	381	367	0	549	356		2.468
Marabá	68	44	0	100	0	48	48	64		372
Nova Ipixuna	115	111	34	55	48	85	64	113		625
Novo Repartimento	392	405	439	411	236	317	270	164		2.634
Ouro Preto do Norte	0	0	0	0	0	0	0	0		-
Pacajá	0	0	0	0	0	0	0	0		-
Palestina do Pará	0	56	114	71	91	132	0	120		584
Piçarra	94	194	111	177	173	139	161	74		1.123
Redenção	0	0	0	0	0	0	0	0		-
Rondon do Pará	113	113	115	113	206	200	198	190		1.248
Santa Maria	0	0	0	0	0	0	0	0		-
Santana do Araguaia	0	0	0	0	0	0	0	30		30
São Domingos do Araguaia	0	0	0	106	48	0	46	28		228
São Felix Do Xingu	0	0	0	0	0	0	0	0		-
São Geraldo do Araguaia	122	346	0	0	176	0	467	0		1.111
São João do Araguaia	0	90	99	0	59	143	62	0		453
Tucuruí	0	0	0	0	0	0	0	0		-
<b>Total</b>	<b>1729</b>	<b>2551</b>	<b>2332</b>	<b>2611</b>	<b>2432</b>	<b>2616</b>	<b>2679</b>	<b>2367</b>		<b>19.317</b>

<b>Total Exames Externos</b>	<b>1729</b>	<b>2551</b>	<b>2332</b>	<b>2611</b>	<b>2432</b>	<b>2616</b>	<b>2679</b>	<b>2367</b>		<b>19.317</b>
<b>Total Exames Realizados</b>	<b>1729</b>	<b>2551</b>	<b>2332</b>	<b>2611</b>	<b>2432</b>	<b>2616</b>	<b>2679</b>	<b>2367</b>		<b>19.317</b>

**3.2 Hemoterapia - Agência Transfusional**

**3.2.1. Nº de Bolesas Utilizadas p/ Unidade**

Clinica Cirúrgica	28	21	38	49	52	15	17	27		247
Clinica Médica	20	13	2	0	0	52	49	23		159
Clinica Obstétrica	0	0	7	0	0	0	0	0		7
Clinica Cardiológica	2	2	7	2	0	0	0	1		14
Clinica Pediátrica	2	2	0	6	0	0	7	3		20
UTI Adulto	53	53	53	70	92	47	43	34		445
UTI Pediátrica	13	38	40	39	21	65	55	44		315
UTI Neonatal	41	30	28	35	43	35	32	77		321
Centro Cirúrgico	7	5	3	5	11	0	17	7		55
Acolhimento	0	0	0	4	0	0	1	4		9
Hemodialise	3	1	2	2	0	2	7	0		17
<b>Total</b>	<b>169</b>	<b>165</b>	<b>180</b>	<b>212</b>	<b>219</b>	<b>216</b>	<b>228</b>	<b>220</b>		<b>1609</b>
<b>Média Diária</b>	<b>5,45</b>	<b>5,69</b>	<b>5,81</b>	<b>7,07</b>	<b>7,06</b>	<b>7,20</b>	<b>7,35</b>	<b>7,10</b>		<b>4,40</b>

<b>Nº Transfusões Realizadas</b>	<b>169</b>	<b>165</b>	<b>180</b>	<b>212</b>	<b>219</b>	<b>216</b>	<b>228</b>	<b>220</b>		<b>1.609</b>
<b>Média Diária</b>	<b>5,45</b>	<b>5,69</b>	<b>5,81</b>	<b>7,07</b>	<b>7,06</b>	<b>7,20</b>	<b>7,35</b>	<b>7,10</b>		<b>4,40</b>

**3.3 Radiologia - Raio-X**

**3.3.1. Exames por Tipo Pac. Interno e Externo**

Abdomen	61	26	37	43	36	40	43	22		308
Antebraço	25	6	11	4	4	13	4	2		69
Coluna Cervical	142	176	189	113	81	88	113	118		1020
Coluna Dorsal	142	167	214	130	87	75	130	140		1085
Coluna Lombar	174	226	253	144	94	93	144	189		1317
Cotovelo	23	8	11	12	4	3	12	9		82
Crânio	9	4	12	7	2	0	7	6		47
Fêmur	82	57	54	30	39	35	30	74		401
Joelho	75	51	71	43	34	52	43	59		428
Mandíbula	11	2	0	2	4	4	2	7		32
Ombro	30	25	28	16	17	11	16	16		159
Osso Nasal	7	0	0	1	0	0	1	1		10
Pelve	47	31	38	29	18	15	29	53		260

000241

*[Handwritten signature]*

Perna	68	37	38	26	25	17	26	39	276
Punho	56	21	27	23	20	6	23	9	185
Quadri	33	16	28	16	11	13	16	32	165
Seios da Face	34	18	23	12	8	10	12	5	122
Tórax	902	963	1095	1318	1160	1184	1318	924	8864
Tornozelo	38	21	46	25	18	10	25	28	211
Úmero	29	14	8	7	4	3	7	0	72
Outros	88	67	61	88	46	42	88	80	560
<b>Total</b>	<b>2076</b>	<b>1936</b>	<b>2244</b>	<b>2089</b>	<b>1712</b>	<b>1714</b>	<b>2089</b>	<b>1813</b>	<b>15673</b>
<b>Média Diária</b>	<b>66,97</b>	<b>66,76</b>	<b>72,39</b>	<b>69,63</b>	<b>55,23</b>	<b>57,13</b>	<b>67,39</b>	<b>58,48</b>	<b>43</b>

### 3.3.2. Exames por Tipo Pac. Interno

Abdomen	59	26	33	41	36	39	41	20	295
Antebraço	7	5	3	2	2	0	2	1	22
Coluna Cervical	1	4	1	0	1	1	0	0	8
Coluna Dorsal	0	3	0	0	1	0	0	0	4
Coluna Lombar	1	4	0	0	1	0	0	3	9
Cotovelo	0	0	3	0	0	0	0	3	6
Crânio	0	0	1	0	0	0	0	0	1
Femur	30	25	5	5	21	13	5	40	144
Joelho	8	9	10	1	3	2	1	8	42
Mandíbula	4	0	0	1	0	0	1	4	10
Ombro	3	4	0	0	1	1	0	3	12
Osso Nasal	0	0	0	1	0	0	1	1	3
Pelve	6	9	3	5	9	0	5	13	50
Perna	23	9	14	6	11	8	6	12	89
Punho	0	9	2	2	0	1	2	2	18
Quadri	7	10	1	2	4	2	2	13	41
Seios da Face	4	8	3	0	0	0	0	2	17
Tórax	771	802	893	1158	1066	1088	1158	780	7.716
Tornozelo	5	5	27	0	2	0	0	4	43
Úmero	5	5	4	2	0	0	2	0	18
Outros	12	8	4	10	2	4	10	9	59
<b>Total</b>	<b>946</b>	<b>945</b>	<b>1007</b>	<b>1236</b>	<b>1160</b>	<b>1159</b>	<b>1236</b>	<b>918</b>	<b>8.607</b>
<b>Média Diária</b>	<b>30,52</b>	<b>32,59</b>	<b>32,48</b>	<b>41,20</b>	<b>37,42</b>	<b>38,63</b>	<b>39,87</b>	<b>29,61</b>	<b>23,52</b>

### 3.3.3. Exames por Unidade Paciente Interno

Clinica Médica	61	40	52	102	114	135	102	123	729
Clinica Cirúrgica	74	72	179	88	125	140	88	80	846
Clinica Pediátrica	6	27	1	13	21	9	13	28	118
Clinica Obstétrica	0	0	0	3	0	0	3	0	6
Clinica Cardiológica	8	1	2	3	1	33	3	15	66
UTI Adulto	510	551	620	820	642	648	820	404	5015
UTI Pediátrica	22	33	15	24	30	21	24	33	202
UTI Neonatal	124	74	72	125	125	116	124	103	863
Centro Cirúrgico	18	19	1	5	6	12	5	18	84
Acolhimento	123	128	65	53	96	45	54	114	678
<b>Total</b>	<b>946</b>	<b>945</b>	<b>1007</b>	<b>1236</b>	<b>1160</b>	<b>1159</b>	<b>1236</b>	<b>918</b>	<b>8607</b>
<b>Média Diária</b>	<b>30,52</b>	<b>32,59</b>	<b>32,48</b>	<b>41,20</b>	<b>37,42</b>	<b>38,63</b>	<b>39,87</b>	<b>29,61</b>	<b>23,52</b>

### 3.3.4. Exames por Tipo Paciente Externo

Abdomen	2	0	4	2	0	1	2	2	13
Antebraço	18	1	8	2	2	13	2	1	47
Coluna Cervical	141	172	188	113	80	87	113	118	1.012
Coluna Dorsal	142	164	214	130	86	75	130	140	1.081
Coluna Lombar	173	222	253	144	93	93	144	186	1.308
Cotovelo	23	8	8	12	4	3	12	6	76
Crânio	9	4	11	7	2	0	7	6	46
Femur	52	32	49	25	18	22	25	34	257
Joelho	67	42	61	42	31	50	42	51	386
Mandíbula	7	2	0	1	4	4	1	3	22
Ombro	27	21	28	16	16	10	16	13	147
Osso Nasal	7	0	0	0	0	0	0	0	7
Pelve	41	22	35	24	9	15	24	40	210
Perna	45	28	24	20	14	9	20	27	187
Punho	56	12	25	21	20	5	21	7	167
Quadri	26	6	27	14	7	11	14	19	124
Seios da Face	30	10	20	12	8	10	12	3	105
Tórax	131	161	202	160	94	96	160	144	1.148
Tornozelo	33	16	19	25	16	10	25	24	168
Úmero	24	9	4	5	4	3	5	0	54
Outros	76	59	57	78	44	38	78	71	501
<b>Total</b>	<b>1130</b>	<b>991</b>	<b>1237</b>	<b>853</b>	<b>552</b>	<b>555</b>	<b>853</b>	<b>895</b>	<b>7.066</b>
<b>Média Diária</b>	<b>36,45</b>	<b>34,17</b>	<b>39,90</b>	<b>28,43</b>	<b>17,81</b>	<b>18,50</b>	<b>27,52</b>	<b>28,87</b>	<b>19,31</b>

### 3.3.5. Exames p/ Unidade - Pac. Extenos

Ambulatório de Referência	1.130	991	1.237	853	552	555	853	895	7.066
<b>Total</b>	<b>1.130</b>	<b>991</b>	<b>1.237</b>	<b>853</b>	<b>552</b>	<b>555</b>	<b>853</b>	<b>895</b>	<b>7.066</b>
<b>Média Diária</b>	<b>36,45</b>	<b>34,17</b>	<b>39,90</b>	<b>28,43</b>	<b>17,81</b>	<b>18,50</b>	<b>27,52</b>	<b>28,87</b>	<b>19,31</b>

### 3.3.6. Filmes Gastos

18 x 24	1.188	1.204	1.538	1.435	1.210	1.317	1.435	1.061	10.388
24 x 30	0	0	0	0	0	0	0	0	-
30 x 40	0	0	0	0	0	0	0	0	-

000242



35 x 35	0	0	0	0	0	0	0	0	-
35 x 43	0	273	273	0	0	0	0	397	943
<b>Total</b>	<b>1.188</b>	<b>1.477</b>	<b>1.811</b>	<b>1.435</b>	<b>1.210</b>	<b>1.317</b>	<b>1.435</b>	<b>1.458</b>	<b>11.331</b>
<b>Média Diária</b>	<b>38,32</b>	<b>50,93</b>	<b>58,42</b>	<b>47,83</b>	<b>39,03</b>	<b>43,90</b>	<b>46,29</b>	<b>47,03</b>	<b>30,96</b>
<b>3.3.7. Filmes inutilizados</b>									
18 x 24	0	3	0	171	0	0	171	0	345
24 x 30	0	0	0	0	0	0	0	0	0
30 x 40	0	0	0	0	0	0	0	0	0
35 x 35	0	0	0	0	0	0	0	0	0
35 x 43	0	0	0	0	0	0	0	0	0
<b>Total</b>	<b>0</b>	<b>0</b>	<b>0</b>	<b>0</b>	<b>0</b>	<b>0</b>	<b>171</b>	<b>0</b>	<b>171</b>
<b>Média Diária</b>	<b>0,00</b>	<b>0,00</b>	<b>0,00</b>	<b>0,00</b>	<b>0,00</b>	<b>0,00</b>	<b>5,52</b>	<b>0,00</b>	<b>1,09</b>
<b>Total Exames Internos</b>	<b>946</b>	<b>945</b>	<b>1.007</b>	<b>1.236</b>	<b>1.160</b>	<b>1.159</b>	<b>1.236</b>	<b>918</b>	<b>8.607</b>
<b>Total Exames Externos</b>	<b>1.130</b>	<b>991</b>	<b>1.237</b>	<b>853</b>	<b>552</b>	<b>555</b>	<b>853</b>	<b>895</b>	<b>7.066</b>
<b>Total Exames Realizados</b>	<b>2.076</b>	<b>1.936</b>	<b>2.244</b>	<b>2.089</b>	<b>1.712</b>	<b>1.714</b>	<b>2.089</b>	<b>1.813</b>	<b>15.673</b>
<b>3.4.1 Terapia Ocupacional</b>									
Clinica Médica	0	0	0	0	0	0	0	0	0
Clinica Cirúrgica	0	0	0	0	0	0	0	0	0
Clinica Pediátrica	0	0	0	0	0	0	0	0	0
Clinica Cardiologia	0	0	0	0	0	0	0	0	0
UTI Adulto	0	0	0	0	0	0	2	1	3
UTI Pediátrica	0	0	0	0	0	0	0	0	0
UTI Neonatal	0	0	0	0	0	0	0	0	0
<b>Total</b>	<b>0</b>	<b>0</b>	<b>0</b>	<b>0</b>	<b>0</b>	<b>0</b>	<b>0</b>	<b>0</b>	<b>0</b>
<b>Média Diária</b>	<b>0,00</b>	<b>0,00</b>	<b>0,00</b>	<b>0,00</b>	<b>0,00</b>	<b>0,00</b>	<b>0,00</b>	<b>0,00</b>	<b>0,00</b>
<b>3.4.3. Sessões por Unidade - Pac. Extenos</b>									
Ambulatório de Referência	242	120	187	213	214	200	208	275	1.659
<b>Total</b>	<b>242</b>	<b>120</b>	<b>187</b>	<b>213</b>	<b>214</b>	<b>200</b>	<b>208</b>	<b>275</b>	<b>1.659</b>
<b>Média Diária</b>	<b>7,81</b>	<b>4,14</b>	<b>6,03</b>	<b>7,10</b>	<b>6,90</b>	<b>6,67</b>	<b>6,71</b>	<b>8,87</b>	<b>4,53</b>
<b>Total de Sessões Pacientes Internos</b>	<b>0</b>	<b>0</b>	<b>0</b>	<b>0</b>	<b>0</b>	<b>0</b>	<b>0</b>	<b>0</b>	<b>0</b>
<b>Total de Sessões Pacientes Externos</b>	<b>242</b>	<b>120</b>	<b>187</b>	<b>213</b>	<b>214</b>	<b>200</b>	<b>208</b>	<b>275</b>	<b>1.659</b>
<b>Total de Sessões Realizadas</b>	<b>242</b>	<b>120</b>	<b>187</b>	<b>213</b>	<b>214</b>	<b>200</b>	<b>208</b>	<b>275</b>	<b>1.659</b>
<b>3.4.4 Fisioterapia</b>									
<b>3.4.5. Sessões por Unidade - Pac. Internos</b>									
Clinica Médica	352	318	351	381	350	532	0	0	2.284
Clinica Cirúrgica	0	0	0	0	2.193	3.044	1.205	815	7.257
Clinica Pediátrica	38	29	8	10	9	0	483	39	616
Clinica Cardiologia	50	129	200	0	2.883	610	633	600	5.105
UTI Adulto	6.164	5.386	5.283	2.458	3.216	2.528	2.347	2.977	30.359
UTI Pediátrica	1.029	1.105	1.268	1.423	1.131	1.598	1.558	1.468	10.580
UTI Neonatal	2.662	2.288	2.645	2.608	2.750	2.617	2.677	2.797	21.044
Acolhimento	22	21	0	63	88	43	26	9	272
<b>Total</b>	<b>10.317</b>	<b>9.276</b>	<b>9.755</b>	<b>6.943</b>	<b>12.620</b>	<b>10.972</b>	<b>8.929</b>	<b>8.705</b>	<b>77.517</b>
<b>Média Diária</b>	<b>332,81</b>	<b>319,86</b>	<b>314,68</b>	<b>231,43</b>	<b>407,10</b>	<b>365,73</b>	<b>288,03</b>	<b>280,81</b>	<b>211,80</b>
<b>3.4.6. Exames p/ Unidade - Pac. Extenos</b>									
Ambulatório de Referência	306	145	238	261	250	232	236	345	2.013
<b>Total</b>	<b>306</b>	<b>145</b>	<b>238</b>	<b>261</b>	<b>250</b>	<b>232</b>	<b>236</b>	<b>345</b>	<b>2.013</b>
<b>Média Diária</b>	<b>9,87</b>	<b>5,00</b>	<b>7,68</b>	<b>8,70</b>	<b>8,06</b>	<b>7,73</b>	<b>7,61</b>	<b>11,13</b>	<b>5,50</b>
<b>Total de Sessões Pacientes Internos</b>	<b>10.317</b>	<b>9.276</b>	<b>9.755</b>	<b>6.943</b>	<b>12.620</b>	<b>10.972</b>	<b>8.929</b>	<b>8.705</b>	<b>77.517</b>
<b>Total de Sessões Pacientes Externos</b>	<b>306</b>	<b>145</b>	<b>238</b>	<b>261</b>	<b>250</b>	<b>232</b>	<b>236</b>	<b>345</b>	<b>2.013</b>
<b>Total de Sessões Realizadas</b>	<b>10.623</b>	<b>9.421</b>	<b>9.993</b>	<b>7.204</b>	<b>12.870</b>	<b>11.204</b>	<b>9.165</b>	<b>9.050</b>	<b>79.530</b>
<b>3.5. Tomografia</b>									
<b>3.5.1. Exames por Tipo Pacientes Internos e Externos</b>									
Abdomen Superior	2	2	2	7	0	4	6	4	27
Abdomen Total	189	251	253	194	184	206	91	280	1.648
Coluna	175	162	141	160	93	86	89	176	1.082
Crânio	239	288	257	267	225	216	124	224	1.840
Face	28	18	23	20	24	21	22	44	200
Joelho	16	8	9	12	14	6	2	19	86
Mastóide	5	9	5	9	4	6	3	5	46
Ombro	0	1	4	5	2	1	1	4	18
Pelvi	6	2	20	10	9	5	6	18	76
Quadri	3	0	0	1	4	5	0	3	16
Tórax	226	238	284	247	313	257	150	188	1.903
Outros	12	17	9	20	11	9	4	6	88
<b>Total</b>	<b>901</b>	<b>996</b>	<b>1007</b>	<b>952</b>	<b>883</b>	<b>822</b>	<b>498</b>	<b>971</b>	<b>7.030</b>
<b>Média Diária</b>	<b>29,06</b>	<b>34,34</b>	<b>32,48</b>	<b>31,73</b>	<b>28,48</b>	<b>27,40</b>	<b>16,06</b>	<b>31,32</b>	<b>19,21</b>
<b>3.5.2. Exames por Tipo de Pacientes Internos</b>									
Abdomen Superior	2	2	2	4	0	0	6	1	17
Abdomen Total	50	71	56	37	73	90	37	65	479
Coluna	21	15	17	8	15	6	22	16	120
Crânio	71	87	56	70	119	109	62	77	651
Face	15	12	8	3	11	12	13	15	89
Joelho	1	2	1	0	0	0	0	1	5

000243







Mastóide	0	0	0	0	0	0	0	0	-
Ombro	0	0	0	0	0	0	0	0	-
Pelvi	1	0	0	0	0	0	1	0	2
Quadril	0	0	0	1	0	1	0	0	2
Tórax	104	120	153	146	203	166	87	70	1.049
Outros	2	2	0	5	1	2	0	1	13
<b>Total</b>	<b>267</b>	<b>311</b>	<b>293</b>	<b>274</b>	<b>422</b>	<b>386</b>	<b>228</b>	<b>246</b>	<b>2.427</b>
<b>Média Diária</b>	<b>8,61</b>	<b>10,72</b>	<b>9,45</b>	<b>9,13</b>	<b>13,61</b>	<b>12,87</b>	<b>7,35</b>	<b>7,94</b>	<b>6,63</b>

**3.5.3. Exames por Unidade de Pacientes Internos**

Clinica Médica	18	25	9	17	17	23	25	38	172
Clinica Cirúrgica	12	13	10	11	17	20	13	20	116
Clinica Pediátrica	5	0	1	8	10	3	11	1	39
Clinica Obstétrica	3	0	0	0	1	0	2	2	8
Clinica Cardiológica	0	2	0	1	4	0	2	0	9
UTI Adulto	48	73	50	69	82	78	28	60	488
UTI Pediátrica	5	8	1	10	10	7	4	3	48
UTI Neonatal	3	1	2	12	3	1	4	5	31
Acolhimento	173	189	220	146	278	254	139	117	1.516
<b>Total</b>	<b>267</b>	<b>311</b>	<b>293</b>	<b>274</b>	<b>422</b>	<b>386</b>	<b>228</b>	<b>246</b>	<b>2.427</b>
<b>Média Diária</b>	<b>8,61</b>	<b>10,72</b>	<b>9,45</b>	<b>9,13</b>	<b>13,61</b>	<b>12,87</b>	<b>7,35</b>	<b>7,94</b>	<b>6,63</b>

**3.5.4. Exames por Tipo de Pacientes Externos**

Abdomen Superior	0	0	0	3	0	4	0	3	10
Abdomen Total	139	180	197	157	111	116	54	215	1.169
Coluna	154	147	124	152	78	80	67	160	962
Crânio	168	201	201	197	106	107	62	147	1.189
Face	13	6	15	17	13	9	9	29	111
Joelho	15	6	8	12	14	6	2	18	81
Mastóide	5	9	5	9	4	6	3	5	46
Ombro	0	1	4	5	2	1	1	4	18
Pelvi	5	2	20	10	9	5	5	18	74
Quadril	3	0	0	0	4	4	0	3	14
Tórax	122	118	131	101	110	91	63	118	854
Outros	10	15	9	15	10	7	4	5	75
<b>Total</b>	<b>634</b>	<b>685</b>	<b>714</b>	<b>678</b>	<b>461</b>	<b>436</b>	<b>270</b>	<b>725</b>	<b>4.603</b>
<b>Média Diária</b>	<b>20,45</b>	<b>23,62</b>	<b>23,03</b>	<b>22,60</b>	<b>14,87</b>	<b>14,53</b>	<b>8,71</b>	<b>23,39</b>	<b>12,58</b>

<b>Total Exames Internos</b>	<b>267</b>	<b>311</b>	<b>293</b>	<b>274</b>	<b>422</b>	<b>386</b>	<b>228</b>	<b>246</b>	<b>2427,00</b>
<b>Total Exames Externos</b>	<b>634</b>	<b>685</b>	<b>714</b>	<b>678</b>	<b>461</b>	<b>436</b>	<b>270</b>	<b>725</b>	<b>4603,00</b>
<b>Total Exames Realizados</b>	<b>901</b>	<b>996</b>	<b>1007</b>	<b>952</b>	<b>883</b>	<b>822</b>	<b>498</b>	<b>971</b>	<b>7030,00</b>

**3.6. Ultrassonografia**

**3.6.1. Exames por Tipo Pacientes Internos e Externos**

Abdominal	64	70	39	42	34	34	30	34	347
Doppler	6	15	19	6	9	10	9	17	91
Endovaginal	23	17	24	17	28	27	22	19	177
Globo Ocular	14	8	7	6	7	4	3	8	57
Joelho	15	11	13	13	9	11	5	20	97
Mama	57	47	50	59	22	22	15	47	319
Obstétrico	9	6	7	6	15	2	5	2	52
Ombro		29	36	37	22	24	18	26	192
Partes Moles	43	28	38	43	54	38	50	90	384
Pélvico	3	2	4	6	2	0	5	3	25
Próstata Via Abdomen	12	12	11	11	10	7	2	6	71
Renal	0	3	0	1	1	0	1	1	7
Tireóide	10	19	18	18	7	5	11	16	104
Tórax	0	0	0	2	0	0	2	2	6
Transfontanelar	9	9	7	10	8	7	7	4	61
Vias Urinárias	40	30	11	18	7	9	20	21	156
Outros	8	10	5	10	0	0	0	0	33
<b>Total</b>	<b>313</b>	<b>316</b>	<b>289</b>	<b>305</b>	<b>235</b>	<b>200</b>	<b>205</b>	<b>316</b>	<b>2.179</b>

**3.6.3. Exames por Tipo de Pacientes Internos**

Abdominal	9	14	4	6	10	11	7	13	74
Doppler	0	0	0	0	0	0	0	0	-
Endovaginal	0	0	0	0	2	3	0	0	5
Globo Ocular	2	1	1	1	1	0	0	1	7
Joelho	0	1	1	0	1	0	0	0	3
Mama	0	0	0	0	0	0	0	0	-
Obstétrico	2	4	3	2	8	2	5	0	26
Ombro	0	0	0	0	0	0	0	1	1
Partes Moles	2	2	3	0	4	1	0	2	14
Pélvico	1	0	2	0	0	0	0	0	3
Próstata Via Abdomen	1	1	1	0	0	0	0	2	5
Renal	0	2	0	0	0	0	1	0	3
Tireóide	0	0	0	0	0	0	0	1	1
Tórax	0	0	0	2	0	0	1	1	4
Transfontanelar	8	7	5	5	8	7	7	5	52
Vias Urinárias	3	3	0	1	4	0	2	6	19
Outros	0	0	0	0	0	0	0	0	-
<b>Total</b>	<b>28</b>	<b>35</b>	<b>20</b>	<b>17</b>	<b>38</b>	<b>24</b>	<b>23</b>	<b>32</b>	<b>217</b>
<b>Média Diária</b>	<b>0,90</b>	<b>1,21</b>	<b>0,65</b>	<b>0,57</b>	<b>1,23</b>	<b>0,80</b>	<b>0,74</b>	<b>1,03</b>	<b>0,59</b>

*[Handwritten signature]*



**3.6.2. Exames por Unidade de Pacientes Internos**

Clinica Médica	5	3	1	0	8	2	1	2	22
Clinica Cirúrgica	0	0	1	0	2	5	1	7	16
Clinica Pediátrica	0	1	4	1	1	0	1	3	11
Clinica Obstétrica	2	2	3	2	3	2	5	0	19
Clinica Cardiológica	0	2	0	0	1	0	0	1	4
UTI Adulto	5	5	8	2	12	2	3	3	40
UTI Pediátrica	2	6	0	3	0	5	2	5	23
UTI Neonatal	13	12	3	8	10	8	10	8	72
Acolhimento	1	4	0	1	1	0	0	3	10
<b>Total</b>	<b>28</b>	<b>35</b>	<b>20</b>	<b>17</b>	<b>38</b>	<b>24</b>	<b>23</b>	<b>32</b>	<b>217</b>
<b>Média Diária</b>	<b>0,90</b>	<b>1,21</b>	<b>0,65</b>	<b>0,57</b>	<b>1,23</b>	<b>0,80</b>	<b>0,74</b>	<b>1,03</b>	<b>0,59</b>

**3.6.4. Exames por Tipo de Pacientes Externos**

Abdominal	55	56	35	41	21	19	24	20	271
Doppler	6	15	19	14	10	10	9	17	100
Endovaginal	23	17	24	16	23	23	22	22	170
Globo Ocular	12	7	6	4	6	4	3	6	48
Joelho	15	10	12	12	8	12	5	21	95
Mama	57	47	50	49	27	22	15	49	316
Obstétrico	7	2	4	3	7	1	0	1	25
Ombro	35	29	36	34	20	23	18	25	220
Partes Moles	41	26	35	55	52	40	47	87	383
Pélvico	2	2	2	4	4	0	7	2	23
Próstata Via Abdomen	11	11	10	11	9	7	2	4	65
Renal	0	1	0	0	0	0	0	0	1
Tireóide	10	19	18	18	6	5	12	15	103
Tórax	0	0	0	0	0	0	1	0	1
Transfontanelar	1	2	2	0	0	2	0	0	7
Vias Urinárias	37	27	11	17	4	8	17	15	136
Outros	8	10	5	10	0	0	0	0	33
<b>Total</b>	<b>320</b>	<b>281</b>	<b>269</b>	<b>288</b>	<b>197</b>	<b>176</b>	<b>182</b>	<b>284</b>	<b>1997</b>
<b>Média Diária</b>	<b>10,32</b>	<b>9,69</b>	<b>8,68</b>	<b>9,60</b>	<b>6,35</b>	<b>5,87</b>	<b>5,87</b>	<b>9,16</b>	<b>5,46</b>

<b>Total Exames Internos</b>	<b>28</b>	<b>35</b>	<b>20</b>	<b>17</b>	<b>38</b>	<b>24</b>	<b>23</b>	<b>32</b>	<b>217</b>
<b>Total Exames Externos</b>	<b>320</b>	<b>281</b>	<b>269</b>	<b>288</b>	<b>197</b>	<b>176</b>	<b>182</b>	<b>284</b>	<b>1997</b>
<b>Total Exames Realizados</b>	<b>348</b>	<b>316</b>	<b>289</b>	<b>305</b>	<b>235</b>	<b>200</b>	<b>205</b>	<b>316</b>	<b>2214</b>

**3.7. Ressonância Magnética**

**3.7.1. Exames por Tipo Pacientes Internos e Externos**

Abdomen Superior	0	0	0	0	0	0	0	0	-
Abdomen Total	0	0	0	0	0	0	0	0	-
Coluna	0	0	0	0	0	0	0	0	-
Crânio	0	0	0	0	0	0	0	0	-
Face	0	0	0	0	0	0	0	0	-
Joelho	0	0	0	0	0	0	0	0	-
Mastóide	0	0	0	0	0	0	0	0	-
Ombro	0	0	0	0	0	0	0	0	-
Pelvi	0	0	0	0	0	0	0	0	-
Quadril	0	0	0	0	0	0	0	0	-
Tórax	0	0	0	0	0	0	0	0	-
Outros	0	0	0	0	0	0	0	0	-
<b>Total</b>	<b>0</b>	<b>0</b>	<b>0</b>	<b>0</b>	<b>0</b>	<b>0</b>	<b>0</b>	<b>0</b>	<b>-</b>
<b>Média Diária</b>	<b>0,00</b>	<b>0,00</b>	<b>0,00</b>	<b>0,00</b>	<b>0,00</b>	<b>0,00</b>	<b>0,00</b>	<b>0,00</b>	<b>0,00</b>

**3.7.2. Exames por Tipo de Pacientes Internos**

Abdomen Superior	0	0	0	0	0	0	0	0	-
Abdomen Total	0	0	0	0	0	0	0	0	-
Coluna	0	0	0	0	0	0	0	0	-
Crânio	0	0	0	0	0	0	0	0	-
Face	0	0	0	0	0	0	0	0	-
Joelho	0	0	0	0	0	0	0	0	-
Pelvi	0	0	0	0	0	0	0	0	-
Tórax	0	0	0	0	0	0	0	0	-
Outros	0	0	0	0	0	0	0	0	-
<b>Total</b>	<b>0</b>	<b>0</b>	<b>0</b>	<b>0</b>	<b>0</b>	<b>0</b>	<b>0</b>	<b>0</b>	<b>-</b>
<b>Média Diária</b>	<b>0,00</b>	<b>0,00</b>	<b>0,00</b>	<b>0,00</b>	<b>0,00</b>	<b>0,00</b>	<b>0,00</b>	<b>0,00</b>	<b>0,00</b>

**3.7.3. Exames por Unidade Pacientes Internos**

Clinica Médica	0	0	0	0	0	0	0	0	-
Clinica Cirúrgica	0	0	0	0	0	0	0	0	-
Clinica Obstétrica	0	0	0	0	0	0	0	0	-
Clinica Pediátrica	0	0	0	0	0	0	0	0	-
Clinica Cardiológica	0	0	0	0	0	0	0	0	-
UTI Adulto	0	0	0	0	0	0	0	0	-
UTI Pediátrica	0	0	0	0	0	0	0	0	-
UTI Neonatal	0	0	0	0	0	0	0	0	-
Acolhimento	0	0	0	0	0	0	0	0	-
<b>Total</b>	<b>0</b>	<b>0</b>	<b>0</b>	<b>0</b>	<b>0</b>	<b>0</b>	<b>0</b>	<b>0</b>	<b>-</b>
<b>Média Diária</b>	<b>0,00</b>	<b>0,00</b>	<b>0,00</b>	<b>0,00</b>	<b>0,00</b>	<b>0,00</b>	<b>0,00</b>	<b>0,00</b>	<b>0,00</b>

**3.7.4. Exames por Tipo de Pacientes Externos**

Abdomen Superior	0	0	0	0	0	0	0	0	-
Abdomen Total	0	0	0	0	0	0	0	0	-

Coluna	0	0	0	0	0	0	0	0	-
Crânio	0	0	0	0	0	0	0	0	-
Face	0	0	0	0	0	0	0	0	-
Joelho	0	0	0	0	0	0	0	0	-
Mastóide	0	0	0	0	0	0	0	0	-
Ombro	0	0	0	0	0	0	0	0	-
Pelvi	0	0	0	0	0	0	0	0	-
Quadri	0	0	0	0	0	0	0	0	-
Tórax	0	0	0	0	0	0	0	0	-
Outros	0	0	0	0	0	0	0	0	-
<b>Total</b>	<b>0</b>	<b>0</b>	<b>0</b>	<b>0</b>	<b>0</b>	<b>0</b>	<b>0</b>	<b>0</b>	<b>-</b>
<b>Média Diária</b>	<b>0,00</b>	<b>0,00</b>	<b>0,00</b>	<b>0,00</b>	<b>0,00</b>	<b>0,00</b>	<b>0,00</b>	<b>0,00</b>	<b>0,00</b>

<b>Total Exames Internos</b>	<b>0</b>	<b>0</b>	<b>0</b>	<b>0</b>	<b>0</b>	<b>0</b>	<b>0</b>	<b>0</b>	<b>-</b>
<b>Total Exames Externos</b>	<b>0</b>	<b>0</b>	<b>0</b>	<b>0</b>	<b>0</b>	<b>0</b>	<b>0</b>	<b>0</b>	<b>-</b>
<b>Total Exames Realizados</b>	<b>0</b>	<b>0</b>	<b>0</b>	<b>0</b>	<b>0</b>	<b>0</b>	<b>0</b>	<b>0</b>	<b>-</b>

3.8. Endoscopia Digestiva Alta

3.8.2. Exames por Tipo Pacientes Internos

Biopsia	0	0	0	0	0	0	0	0	-
Dilatação de Esôfago	0	0	0	0	0	0	0	0	-
EDA	3	5	3	2	3	7	4	4	31
Esclerose	0	0	0	0	0	0	0	0	-
Hemostasia	0	0	0	0	0	0	0	0	-
Retirada de Corpo Estranho	0	0	0	0	0	0	0	0	-
Urease	0	0	0	0	0	0	0	0	-
Outros	0	0	0	0	0	0	0	0	-
<b>Total</b>	<b>3</b>	<b>5</b>	<b>3</b>	<b>2</b>	<b>3</b>	<b>7</b>	<b>4</b>	<b>4</b>	<b>31</b>
<b>Média Diária</b>	<b>0,10</b>	<b>0,17</b>	<b>0,10</b>	<b>0,07</b>	<b>0,10</b>	<b>0,23</b>	<b>0,13</b>	<b>0,13</b>	<b>0,08</b>

3.8.3. Exames por Unidade de Pacientes Internos

Clinica Médica	1	0	0	0	0	0	0	0	1
Clinica Cirúrgica	0	0	0	0	0	0	0	0	-
Clinica Pediátrica	0	0	1	0	0	0	2	1	4
Clinica Obstétrica	0	0	0	0	0	0	0	0	-
Clinica Cardiológica	0	0	0	0	0	0	0	0	-
UTI Adulto	2	4	2	2	3	7	2	3	25
UTI Pediátrica	0	0	0	0	0	0	0	0	-
UTI Neonatal	0	0	0	0	0	0	0	0	-
Acolhimento	0	0	0	0	0	0	0	0	-
Centro Cirurgico	0	1	0	0	0	0	0	0	1
<b>Total</b>	<b>3</b>	<b>5</b>	<b>3</b>	<b>2</b>	<b>3</b>	<b>7</b>	<b>4</b>	<b>4</b>	<b>31</b>
<b>Média Diária</b>	<b>0,10</b>	<b>0,17</b>	<b>0,10</b>	<b>0,07</b>	<b>0,10</b>	<b>0,23</b>	<b>0,13</b>	<b>0,13</b>	<b>0,08</b>

<b>Total Exames Internos</b>	<b>3</b>	<b>5</b>	<b>3</b>	<b>2</b>	<b>3</b>	<b>7</b>	<b>4</b>	<b>4</b>	<b>31</b>
<b>Total Exames Externos</b>	<b>0</b>	<b>0</b>	<b>0</b>	<b>0</b>	<b>0</b>	<b>0</b>	<b>0</b>	<b>0</b>	<b>-</b>

3.9. Endoscopia Digestiva Baixa - Colonoscopia

3.9.2. Exames por Tipo Pacientes Internos

Colonoscopia	0	0	0	0	0	0	0	0	-
<b>Total</b>	<b>0</b>	<b>0</b>	<b>0</b>	<b>0</b>	<b>0</b>	<b>0</b>	<b>0</b>	<b>0</b>	<b>-</b>
<b>Média Diária</b>	<b>0,00</b>	<b>0,00</b>	<b>0,00</b>	<b>0,00</b>	<b>0,00</b>	<b>0,00</b>	<b>0,00</b>	<b>0,00</b>	<b>0,00</b>

3.9.3. Exames por Unidade de Pacientes Internos

Clinica Médica	0	0	0	0	0	0	0	0	-
Clinica Cirúrgica	0	0	0	0	0	0	0	0	-
Clinica Cardiológica	0	0	0	0	0	0	0	0	-
UTI Adulto	0	0	0	0	0	0	0	0	-
UTI Pediátrica	0	0	0	0	0	0	0	0	-
<b>Total</b>	<b>0</b>	<b>0</b>	<b>0</b>	<b>0</b>	<b>0</b>	<b>0</b>	<b>0</b>	<b>0</b>	<b>-</b>
<b>Média Diária</b>	<b>0,00</b>	<b>0,00</b>	<b>0,00</b>	<b>0,00</b>	<b>0,00</b>	<b>0,00</b>	<b>0,00</b>	<b>0,00</b>	<b>0,00</b>

<b>Colonoscopia Total Exames Internos</b>	<b>0</b>	<b>0</b>	<b>0</b>	<b>0</b>	<b>0</b>	<b>0</b>	<b>0</b>	<b>0</b>	<b>-</b>
<b>Colonoscopia Total Exames Externos</b>	<b>0</b>	<b>0</b>	<b>0</b>	<b>0</b>	<b>0</b>	<b>0</b>	<b>0</b>	<b>0</b>	<b>-</b>

<b>Total Geral Exames Internos</b>	<b>3</b>	<b>5</b>	<b>3</b>	<b>2</b>	<b>3</b>	<b>7</b>	<b>4</b>	<b>4</b>	<b>31</b>
<b>Total Geral Exames Externos</b>	<b>0</b>	<b>0</b>	<b>0</b>	<b>0</b>	<b>0</b>	<b>0</b>	<b>0</b>	<b>0</b>	<b>-</b>
<b>TOTAL</b>	<b>3</b>	<b>5</b>	<b>3</b>	<b>2</b>	<b>3</b>	<b>7</b>	<b>4</b>	<b>4</b>	<b>31</b>

3.10. Teste Ergométrico

<b>Total Exames Internos</b>	<b>0</b>	<b>0</b>	<b>0</b>	<b>0</b>	<b>0</b>	<b>0</b>	<b>0</b>	<b>0</b>	<b>-</b>
<b>Total Exames Externos</b>	<b>104</b>	<b>99</b>	<b>108</b>	<b>120</b>	<b>80</b>	<b>87</b>	<b>64</b>	<b>135</b>	<b>797</b>

3.11. Ecocardiograma

3.11.1. Exames por Unidade de Pacientes Internos

Clinica Médica	0	0	0	0	0	0	0	0	-
Clinica Cirúrgica	0	0	0	0	0	0	0	0	-
Clinica Cardiológica	0	0	0	0	0	0	0	0	-
Clinica Pediátrica	0	0	0	0	0	1	0	0	1
Clinica Obstétrica	0	0	0	0	0	0	0	0	-
UTI Adulto	0	1	1	0	0	0	0	0	2
UTI Pediátrica	1	2	2	0	5	2	0	0	12
UTI Neonatal	12	7	15	7	6	6	0	0	53
Acolhimento	0	0	0	0	0	0	0	0	-



<b>Total</b>	13	10	18	7	11	9	0	0	68
<b>Média Diária</b>	0,42	0,34	0,58	0,23	0,35	0,30	0,00	0,00	0,19
<b>Total Exames Internos</b>	13	10	18	7	11	9	0	0	68
<b>Total Exames Externos</b>	202	175	163	216	122	133	139	127	1.277
<b>Total Exames Realizados</b>	215	185	181	223	133	142	139	127	1.345

3.12. Eletrocardiograma - ECG

3.12.1. Exames por Unidade de Pacientes Internos

Acolhimento	0	0	0	0	0	0	0	0	-
Clínica Médica	0	0	0	0	0	0	0	0	-
Clínica Cirúrgica	0	0	0	0	0	0	0	0	-
Clínica Pediátrica	0	0	0	0	0	0	0	0	-
Clínica Cardiológica	0	0	0	0	0	0	0	0	-
UTI Adulto	0	0	0	0	0	0	0	0	-
<b>Total</b>	0	0	0	0	0	0	0	0	-
<b>Média Diária</b>	0,00	0,00	0,00	0,00	0,00	0,00	0,00	0,00	0,00

<b>Total Exames Internos</b>	0	0	0	0	0	0	0	0	-
<b>Total Exames Externos</b>	77	90	78	63	33	29	24	56	450
<b>Total Exames Realizados</b>	77	90	78	63	33	29	24	56	450

3.13. Hemodiálises Sessões

3.13.1. Exames por Unidade de Pacientes Internos

Clínica Cirúrgica	61	47	86	48	21	31	5	0	299
Clínica Cirúrgica Pediátrica	0	0	0	0	3	0	0	0	3
Clínica Médica	7	0	19	30	38	50	33	18	195
Clínica Obstétrica	0	0	0	0	0	0	0	0	-
Clínica Cardiológica	4	11	0	0	0	1	3	2	21
UTI Adulto	25	33	57	61	48	31	60	22	337
UTI Pediátrica	2	2	0	0	0	0	0	0	4
Ambulatório	355	334	367	335	339	331	407	455	2.923
<b>Total</b>	99	93	162	139	110	113	101	42	859
<b>Média Diária</b>	3,19	3,21	5,23	4,63	3,55	3,77	3,26	1,35	2,35

3.15. Total SADT Internos

Laboratório	14760	14036	16000	18896	20050	21538	17124	14707	137.111
Raio-x	946	945	1007	1236	1180	1159	1236	918	8.607
Tomografia	267	311	293	274	422	386	228	246	2.427
Ultrassonografia	28	35	20	17	38	24	23	32	217
Ressonância Magnética	0	0	0	0	0	0	0	0	-
Endoscopia	3	5	3	2	3	7	4	4	31
Teste Ergométrico	0	0	0	0	0	0	0	0	-
Eccardiograma	13	10	18	7	11	9	0	0	68
Eletrocardiograma	0	0	0	0	0	0	0	0	-
Hemodiálises	99	93	162	139	110	113	101	42	859
Hemoterapia	169	165	180	212	219	216	228	220	1.609
Sorologias	0	0	0	0	0	0	0	0	-
<b>Total</b>	16285	15600	17683	20783	22013	23452	18944	16169	150.929

3.14. Total SADT Externos

3.14.1. Exames por Tipo

Laboratório	2154	2415	2689	2038	2082	2186	2339	2602	18.505
Raio-x	1130	991	1237	853	552	555	853	895	7.066
Tomografia	634	685	714	678	461	436	270	725	4.603
Ultrassonografia	320	281	269	288	197	176	182	284	1.997
Ressonância Magnética	0	0	0	0	0	0	0	0	-
Endoscopia	0	0	0	0	0	0	0	0	-
Teste Ergométrico	104	99	108	120	80	87	64	135	797
Eccardiograma	202	175	163	216	122	133	139	127	1.277
Eletrocardiograma	77	90	78	63	33	29	24	56	450
Hemodiálises Ambulatorial	355	334	367	335	339	331	407	455	2.923
Hemoterapia	0	0	0	0	0	0	0	0	-
Sorologias	1729	2551	2332	2611	2432	2616	2679	2367	19.317
<b>Total</b>	6705	7621	7957	7202	6298	6549	6957	7646	56.935

3.15 TOTAL GERAL SADT

	22.990	23.221	25.640	27.985	28311	30.001	25.901	23.815	207.864
--	--------	--------	--------	--------	-------	--------	--------	--------	---------

4. Serviços de Apoio

4.1. Nutrição e Dietética

4.1.1. Refeições Servidas por Tipo

Desjejum	6925	7202	7862	8092	8250	9064	8727	9379	65.501
Colação	2157	2177	2001	2206	2145	2262	2312	2498	17.758
Almoço	5594	5782	6961	7182	7328	6804	6330	5567	51.548
Lanche	5149	5804	6814	6711	7030	7230	6599	6729	52.066
Jantar	4111	4405	7126	6532	5967	5896	5413	4297	43.747
Ceia	1819	1878	1438	1833	1767	1890	1892	2069	14.586
Dieta Enteral	740	626	779	914	895	792	841	506	6.093
Lactário - Mamadeiras	2571	2357	2182	1907	2140	2582	2663	2963	19.365
<b>Total</b>	29.066	30.231	35.163	35.377	35.522	36.520	34.777	34.008	270.664
<b>Média Diária</b>	937,61	1.042,45	1.134,29	1.179,23	1.145,87	1.217,33	1.121,84	1.097,03	739,52

4.1.2. Refeições Servidas p/ Comensal

*[Handwritten signature]*

Funcionários	11.902	13.504	20.914	20.071	20.334	19.874	17.685	14.929	<b>139.213</b>
Acompanhantes	3.618	4.263	3.378	3.195	3.226	3.930	3.805	4.967	<b>30.382</b>
Médicos	235	211	213	240	186	240	248	248	<b>1.821</b>
Clinica Médica	3.149	2.982	1.702	1.648	1.676	1.990	2.199	1.415	<b>16.761</b>
Clinica Cirúrgica	2.619	2.559	2.202	2.656	2.587	2.077	2.602	4.488	<b>21.790</b>
Clinica Pediátrica	979	892	875	1.171	1.136	1.460	1.499	1.341	<b>9.353</b>
Clinica Obstétrica	240	225	403	468	471	291	386	288	<b>2.772</b>
Clinica Cardiológica	1.015	934	903	1.207	870	895	666	647	<b>7.137</b>
UTI Adulto	1.997	1.593	1.430	1.925	1.650	2.143	2.064	1.512	<b>14.314</b>
UTI Pediátrica	942	1.155	1.044	1.039	1.209	1.241	1.122	1.181	<b>8.933</b>
UTI Neonatal	1.694	1.305	1.312	1.011	1.421	1.635	1.634	1.717	<b>11.729</b>
Hemodiálise	676	608	787	746	756	744	824	858	<b>5.999</b>
<b>Total</b>	<b>29.066</b>	<b>30.231</b>	<b>35.163</b>	<b>35.377</b>	<b>35.522</b>	<b>36.520</b>	<b>34.734</b>	<b>33.591</b>	<b>270.204</b>
<b>Média Diária</b>	<b>937,61</b>	<b>1.042,45</b>	<b>1.134,29</b>	<b>1.179,23</b>	<b>1.145,87</b>	<b>1.217,33</b>	<b>1.120,45</b>	<b>1.083,58</b>	<b>738,26</b>

**4.2. Processamento da Roupa**
**4.2.1. Kg Roupas Lavada p/Unidade**

Clinica Médica	2749,7	2790,3	2369,3	3226,86	3456,58	3404,0	3813,6	3207,3	<b>25.018</b>
Clinica Cirúrgica	0	2386,9	2664,4	3578,52	3439,99	3329,0	3157,1	3523,5	<b>22.079</b>
Clinica Cardiológica	983,6	993,3	927,4	1009,14	1033,68	948,0	823,4	861,50	<b>7.580</b>
Clinica Pediátrica	1012,2	1118,2	1114,2	1239,86	1478,23	1383,0	1840,9	1450,9	<b>10.637</b>
Clinica Obstetrica	302,4	293,6	377,5	350,56	327,27	291,0	358,1	428,2	<b>2.729</b>
UTI Adulto	5300,6	4439,0	3485,1	3023,49	3165,54	3071,0	3193,9	3553,5	<b>29.232</b>
UTI Pediátrica	1348,8	1443,0	1319,1	1534,28	1676,48	1578,0	1835,3	1895,9	<b>12.631</b>
UTI Neonatal	1278	1246,0	1324,1	1148,86	1417,98	1208,0	1142,6	1186,90	<b>9.952</b>
Centro Cirúrgico	2485,3	2554,7	2012,7	2309,42	1734,35	1973,0	2542,4	3172,7	<b>18.785</b>
CME	1821,7	1898,1	2073,6	1541,0	1619,00	1320,0	1399,0	1285,0	<b>12.957</b>
Hemodiálise	0	0,0	0	0,0	0,00	0,0	0,0	1025,0	<b>1.025</b>
Laboratório	0	0	0	0,0	0	0,0	0	0,0	<b>-</b>
Serviço de Higiene e Limpeza	1492,2	1665,9	1487,95	1185,0	1351,5	1166,0	1327,01	1171,16	<b>10.847</b>
Diagnóstico por Imagem	785,9	776,8	984,7	652,8	618,66	590,0	602,1	589,7	<b>5.601</b>
Reabilitação/Fisioterapia	0	0	0	0	0	0,0	0	0	<b>-</b>
Manutenção							0	101,84	<b>102</b>
Acolhimento	660,7	609,1	637,1	652,03	667,28	661,0	720,3	818,3	<b>5.426</b>
Outros	2302,5	2595,92	2452,96	2035,00	2195,5	2103,00	1135,39	0,00	<b>14.820</b>
<b>Total</b>	<b>22.523,6</b>	<b>24.811</b>	<b>23.230,1</b>	<b>23.487</b>	<b>24.182</b>	<b>23.025,0</b>	<b>23.891</b>	<b>24.271</b>	<b>189.421</b>
<b>Média Diária</b>	<b>726,57</b>	<b>855,55</b>	<b>749,36</b>	<b>782,89</b>	<b>780,07</b>	<b>767,50</b>	<b>770,68</b>	<b>782,95</b>	<b>517,54</b>

**4.2.2. Produtos Utilizados por ML**

Acidulante / Neutralizador Alcalino	68,38	37,93	12,06	21,48	46,35	123,35	17,78	35,04	<b>362</b>
Alvejante	120,00	106,33	59,45	34,05	131,58	113,95	66,20	109,25	<b>741</b>
Amaciante	26,85	57,41	48,87	32,46	36,59	182,45	46,93	31,40	<b>463</b>
Detergente	43,75	53,34	52,25	16,40	45,43	127,78	56,51	63,46	<b>459</b>
Umeçdante	66,04	43,38	120,95	23,83	63,06	82,77	80,44	114,29	<b>595</b>
<b>Total</b>	<b>325,02</b>	<b>298,39</b>	<b>293,58</b>	<b>128,22</b>	<b>323,01</b>	<b>630,30</b>	<b>267,86</b>	<b>353,44</b>	<b>2.620</b>
<b>Média Diária</b>	<b>10,48</b>	<b>10,29</b>	<b>9,47</b>	<b>4,27</b>	<b>10,42</b>	<b>21,01</b>	<b>8,64</b>	<b>11,40</b>	<b>7,16</b>

**4.2.3. Resumo**

Kg Roupas lavadas	22.524	24.811	23.230	23.487	24.182	23.025	23.891	24.271	<b>189.421</b>
Média Diária Kg Roupas Lavadas	727	856	749	783	780	768	771	783	<b>517,54</b>
ML Produtos Utilizados	325	298	294	128	323	630	268	353	<b>2.620</b>
ML de Produtos por Kg Roupa	0	0	0	0	0	0	0	0	<b>0</b>

**4.2.4. Produção de Costura**

Peças Consertadas	0	0	0	0	80	0	183	0	<b>263</b>
Peças Repostas	261	265	265	125	0	50	125	164	<b>1.255</b>
Peças Tiradas de Uso	167	135	135	0	54	120	85	69	<b>765</b>
Peças Confeccionadas	0	0	0	0	0	0	0	0	<b>-</b>
<b>Total</b>	<b>428</b>	<b>400</b>	<b>400</b>	<b>125</b>	<b>134</b>	<b>170</b>	<b>393</b>	<b>233</b>	<b>2.283</b>

**4.3. Manutenção**
**4.3.1. Reparos por Área**

Abast. Gás(GLP) e Gases Medicinais	31	0	0	0	0	0	0	0	<b>31</b>
Alvenaria	17	17	31	15	11	11	1	0	<b>103</b>
Carpintaria	14	37	25	1	1	1	0	1	<b>80</b>
Elétrica	45	75	72	79	93	84	13	31	<b>492</b>
Eletronica	4	0	10	0	0	0	5	5	<b>24</b>
Hidráulica	44	96	47	48	49	42	3	4	<b>333</b>
Marcenaria	10	0	19	3	5	8	0	3	<b>48</b>
Mecânica	22	77	5	29	20	12	5	13	<b>183</b>
Mudança	13	34	59	3	4	6	1	2	<b>122</b>
Pintura	21	20	30	10	4	5	1	5	<b>96</b>
Refrigeração	47	87	83	202	225	202	132	132	<b>1.110</b>
Telefonia	2	0	0	0	1	1	0	0	<b>4</b>
Outros	60	70	295	326	332	279	166	262	<b>1.790</b>
<b>Total</b>	<b>330</b>	<b>513</b>	<b>676</b>	<b>716</b>	<b>745</b>	<b>651</b>	<b>327</b>	<b>458</b>	<b>4.416</b>
<b>Média Diária</b>	<b>10,65</b>	<b>17,69</b>	<b>21,81</b>	<b>23,87</b>	<b>24,03</b>	<b>21,70</b>	<b>10,55</b>	<b>14,77</b>	<b>12,07</b>

**4.3.2. Reparos por Setor**

Acolhimento	15	24	51	43	52	42	23	10	<b>260</b>
Administração	4	11	15	14	32	25	16	17	<b>134</b>
Agência Transfusional	0	0	3	1	5	2	1	3	<b>15</b>
Almoxarifado	3	7	2	5	3	3	1	0	<b>24</b>
Ambulatório de Referência	14	13	12	9	6	6	5	6	<b>71</b>

000248



Assessoria de Comunicação	0	0	0	0	0	0	0	0	-
Assistência Social	2	0	0	0	0	0	0	0	2
Central de Regulação	0	0	0	0	2	2	2	2	8
Central Telefônica	0	2	0	0	0	0	0	0	2
Centro Cirúrgico	24	25	20	22	15	18	14	52	190
Clinica Cardiológica	15	15	25	34	25	21	5	4	144
Clinica Cirúrgica	20	52	52	48	82	65	18	15	352
Clinica Cirúrgica Pediátrica	0	24	19	39	32	27	7	0	148
Clinica Médica	26	33	88	63	70	65	15	16	376
Clinica Obstétrica	0	0	0	0	0	0	2	2	4
Clinica Pediátrica	25	0	0	0	0	0	0	7	32
CME - Central de Materiais Esterilizados	26	25	34	15	25	20	7	9	161
Compras	0	0	0	0	0	0	0	0	-
Departamento Pessoal	2	7	3	4	3	3	2	1	25
Diagnóstico por Imagem	0	0	14	13	16	15	8	8	74
Direção Geral	0	0	0	0	0	0	0	0	-
Direção de Apoio	0	0	0	0	0	0	0	0	-
Direção de Enfermagem	3	8	7	35	22	21	7	7	110
Digitação	1	1	3	0	1	1	0	0	7
Engenharia Clínica	0	5	5	2	2	1	0	0	15
Farmácia	6	13	2	11	9	8	7	6	62
Faturamento	4	21	0	12	15	9	0	2	63
Financeiro	0	3	0	0	4	3	2	2	14
Guarda Volume	0	0	0	0	0	0	0	0	-
Higienização	0	7	0	0	0	0	0	0	7
Hemodialise	10	12	24	33	19	10	9	10	127
Humanização	4	5	1	0	4	2	3	3	22
Laboratório	10	5	23	19	12	11	7	8	95
Lactário	3	5	0	0	0	1	2	1	12
Lavanderia	11	12	10	0	0	1	3	5	42
Manutenção	3	7	15	17	16	14	0	2	74
Parte Externa	0	0	0	0	0	0	0	0	-
Portaria	7	9	15	12	16	15	3	3	80
Qualidade	0	19	10	7	3	3	0	0	42
Reabilitação e Fisioterapia	0	0	0	3	1	0	2	3	9
Recepção	7	6	14	24	22	18	9	9	109
Recepção de Imagens	0	0	0	0	0	0	0	0	-
Repouso Médico	3	8	0	1	3	4	3	3	25
RH	0	3	4	10	8	0	4	13	42
Raio - x	12	9	6	12	13	13	12	17	94
SADT	0	0	0	0	0	5	0	0	6
SCIH	0	4	9	6	8	8	4	6	43
SHL	6	7	21	40	29	28	17	25	173
Secretaria Geral	0	0	0	0	0	0	0	0	-
Serviço de Atenção ao Usuário - SAU	3	5	8	6	30	24	15	16	107
SESMT	4	8	8	5	6	6	5	9	51
Serviço Social	0	6	14	4	7	8	6	6	51
SND - Serviço de Nutrição e Dietética	14	22	19	27	22	20	15	25	164
SPP	2	13	10	6	7	7	10	19	74
Tecnologia da Informação	0	0	5	4	9	8	4	5	35
Telefonia	0	0	0	1	6	7	1	3	18
Tomografia	0	0	0	0	0	0	0	0	-
UTI Adulto	18	41	63	76	22	32	31	38	321
UTI Neonatal	9	19	15	19	24	22	5	26	139
UTI Pediátrica	14	11	27	14	39	27	15	34	181
<b>Total</b>	<b>330</b>	<b>532</b>	<b>676</b>	<b>716</b>	<b>745</b>	<b>651</b>	<b>327</b>	<b>458</b>	<b>4.435</b>

5. Serviços Administrativos

5.1. Departamento de Pessoal

5.1.1. Funcionários Existentes - Geral Ativos e Afastados

Administração	161	161	164	175	180	182	176	180	115
Enfermeiros	69	69	77	82	84	82	81	77	52
Téc. Enfermagem	330	333	348	358	364	365	367	364	236
Instrumentador	1	1	1	1	1	1	1	1	1
Transfusional	11	11	10	10	10	10	9	9	7
SND	38	37	39	39	36	36	35	35	25
Limpeza e Higiene	54	55	54	56	56	56	57	57	37
Serv. Processam Roupa	15	14	13	15	15	15	15	15	10
Manutenção	10	9	9	10	11	11	10	10	7
Farmácia	25	26	31	36	37	41	41	41	23
Laboratório	18	18	19	19	19	19	18	18	12
<b>Sub-Total 1</b>	<b>732</b>	<b>734</b>	<b>765</b>	<b>801</b>	<b>813</b>	<b>818</b>	<b>810</b>	<b>807</b>	<b>523</b>

Terceirizados	42	42	42	43	45	45	45	45	29
<b>Sub-Total 2</b>	<b>42</b>	<b>42</b>	<b>42</b>	<b>43</b>	<b>45</b>	<b>45</b>	<b>45</b>	<b>45</b>	<b>29</b>
<b>Total Geral</b>	<b>42</b>	<b>42</b>	<b>42</b>	<b>43</b>	<b>45</b>	<b>45</b>	<b>45</b>	<b>45</b>	<b>29</b>

5.1.2. Grau de Instrução - Geral

Superior	164	164	175	188	191	192	188	183	120
Superior Incompleto	24	24	23	23	22	22	22	21	15
2º Grau	490	494	514	538	549	555	551	554	354
2º Grau Incompleto	24	22	21	20	18	18	17	17	13
1º Grau	15	15	16	16	16	15	15	15	10

*[Handwritten signature]*

1º Grau Incompleto	9	9	9	9	9	9	9	9	6
Sem Instrução	0	0	0	0	0	0	0	0	-
Pós Graduação/Especialização	5	5	7	7	8	7	8	8	5
Primário Completo	1	1	0	0	0	0	0	0	0
<b>Total</b>	<b>732</b>	<b>734</b>	<b>765</b>	<b>801</b>	<b>813</b>	<b>818</b>	<b>810</b>	<b>807</b>	<b>523</b>

**5.1.3. Corpo Clínico**

Médicos Pessoa Jurídica	91	91	90	92	95	98	95	88	62
Outros	2	2	2	2	2	2	2	2	1

**5.1.4. Índices do Depto. Pessoal**

Funcionários em Férias	57	28	26	36	43	35	71	39	28
Funcionários de Licenças	0	0	0	0	0	0	0	0	-
Funcionários de Licenças Maternidade	7	6	7	13	4	4	5	19	5
Admissões	30	18	55	49	29	16	6	8	18
Demissões	13	16	24	13	17	11	14	10	10
Afastamentos	37	39	38	41	45	43	72	53	31
Nº de Funcionários/mês	732	734	765	801	813	818	810	807	523
Faltas em Dias	37	68	56	53	46	35	34,00	44,00	31
Índice de Absenteísmo	0,16	0,32	0,24	0,22	0,18	0,14	0,14	0,18	0,02
Horas Extras	R\$ 177.386,87	R\$ 119.914,67	R\$ 570.786,08	R\$ 228.543,05	R\$ 149.959,60	R\$ 77.648,51	R\$ 55.048,14	R\$ 30.591,65	1.409.878,57
Atrasos em Horas	50,77	85,95	63,98	40,91	43,37	46,92	65,18	72,58	39,14
Índice de Funcionários por Leito	4,36	4,79	4,67	5,00	5,21	4,98	8,79	5,97	3,65
Índice de Funcionários por Leito Ocupado	7,67	8,04	9,85	8,52	9,08	9,33	10,22	10,19	6,07
Índice de Rotatividade	2,94	2,32	5,16	3,87	2,83	1,65	1,23	1,12	1,76
% do Pessoal - S Adm	21,99%	21,93%	21,44%	21,85%	22,14%	22,25%	21,73%	22,30%	0,15
% do Pessoal de Enfermagem	54,51%	54,77%	55,56%	54,93%	55,10%	54,65%	55,31%	54,65%	0,37
% do Pessoal S Apoio	19,40%	19,21%	19,08%	19,48%	19,07%	19,44%	19,51%	19,58%	0,13
Total Pessoal de Serviços Terceirizados	42	42	42	43	45	45	45	45	29,08
Outros não Empregados	0	0	0	0	0	0	0	0	-

**6. Resumo Geral de Informações**

Total de Pacientes-Dia	2.958	2.648	2.407	2.727	2.598	2.629	2.457	2.456	20.880
Porcentagem Geral de Ocupação	89,61%	89,16%	79,78%	87,66%	82,53%	84,29%	74,32%	73,60%	82,50%
Média Geral de Pacientes-Dia	95,42	91,31	77,65	94,03	89,59	87,63	79,26	79,23	57,84
Índice Geral de Giro de Leitos	2,44	2,23	2,21	2,33	2,67	2,43	2,34	2,47	1,91
Taxa Mortalidade Global	17,00%	21,27%	25,57%	32,7%	38,62%	39,81%	28,85%	12,83%	26,90%
Taxa de Mortalidade Operatória	1,46%	4,27%	5,95%	7,84%	7,69%	0,00%	4,31%	0,56%	40,91%
Densidade de Incidência de Infecção Hospitalar	3,72	4,91	4,99	4,77	6,93	5,33	5,70	4,48	3,40
Média Diária Geral de Cirurgias Internas	4,42	4,03	2,71	3,40	2,10	2,63	3,74	5,74	2,40
Média Diária de Atendimento Ambulatorial Consultas	80,7	73,9	78,2	66,5	49,8	54,0	54,8	77,2	44,6
Média Diária Refeições Servidas	937,61	1042,45	1134,29	1179,23	1145,87	1217,33	1121,84	1097,03	739,52
Média Diária de Kg. Roupa Lavada	726,57	855,55	748,36	782,89	780,07	767,50	770,68	782,95	517,54
ML de Produto por Kg de Roupa Lavada	0	0	0	0	0	0	0	0	0

<b>Nº de Dias do Mês</b>	<b>31</b>	<b>29</b>	<b>31</b>	<b>30</b>	<b>31</b>	<b>30</b>	<b>31</b>	<b>31</b>	<b>366</b>
--------------------------	-----------	-----------	-----------	-----------	-----------	-----------	-----------	-----------	------------

Marabá, 08 de Setembro de 2021

Valdemir Fereille Girato  
Diretor Hospitalar

Rosildo Lobato de Almieda  
Diretor Assistencial

Cassiano Francisco Barbosa  
Diretor Técnico

Benjamin Ferreira de Sousa Neto  
Diretor Administrativo Financeiro

Katiana Cardoso Rios  
Coordenação de SPP

000250


## PRODUÇÃO OBSTETRÍCIA DE ALTO RISCO

Em consonância a Vossa solicitação, segue abaixo quadro que evidencia produção de Obstetrícia de Alto Risco no mês de Agosto de 2021, ressaltando que este é um serviço em evolução progressiva, haja vista organização dos Municípios, no que diz respeito ao aproveitamento de cotas ofertadas.


ITENS DE AVALIAÇÃO	Ago/21
Atendimentos de Urgência e Emergência	3
Pacientes dia	38
Internações	5
Partos	3
Altas	9
Consultas	52
Pareceres	29
TOTAL	139

Fonte: Plano Estatístico e Produção Consolidada.

Marabá, 08 de Setembro 2021



**Valdemir Fernille Girato**  
Diretor Hospitalar  
HRSP/Pró-Saúde



**Benjamin Ferreira de Sousa Neto**  
Diretor Administrativo Financeiro  
HRSP/Pró-Saúde

[www.prosaude.org.br](http://www.prosaude.org.br) • [secretariaadm@hrspprosaude.org.br](mailto:secretariaadm@hrspprosaude.org.br) • (94) 3323-5252  
Rodovia PA 150, Altura do Km 07, S/N, Nova Marabá. CEP 68506-670 • Marabá (PA)  
Todos os serviços prestados pelo Hospital Regional do Sudeste do Pará são gratuitos e integram o Sistema Único de Saúde (SUS)



## 6. Colaboradores Contratados (CLT)

Relação dos colaboradores contratados do Hospital Regional do Sudeste do Pará “Dr. Geraldo Veloso” referente ao mês de agosto de 2021:

Quantitativo Mês Anterior	Admissões	Demissões	Quantitativo Mês Atual
752	08	11	749

Fonte: Departamento Pessoal/HRSP



**Lucineide de Oliveira**  
Coordenadora Adm. Pessoal  
Pró-Saúde/HRSP

---

## 7. Capacitações/Treinamentos

**Núcleo de Educação Permanente:** Apresenta informações do NEP, indicando cursos realizados: tema, facilitador, carga horária, número de participantes e apresenta os indicadores do período

Fonte: Núcleo de Educação Permanente/HRSP

## I – INTRODUÇÃO

Visando o desenvolvimento dos colaboradores entendemos que treinamento é algo primordial no processo educacional, a fim de gerar crescimento e aprendizagem na mudança de comportamento. Para isso o Núcleo de Educação Permanente - NEP facilita a melhoria do nível de conhecimento profissional; possibilitando, através de capacitações o *crescimento dos colaboradores, adequação ao perfil profissional desejado; contribuindo para a melhoria das relações interpessoais e viabilizando treinamento em parceria com os coordenadores e gestores nas áreas específicas.*

Portanto, o NEP promove dentro do mês de agosto de 2021 a produtividade dos colaboradores incentivando-os a seguir na busca de atualizações significativas.

Tem o intuito de aprimorar as competências, as atitudes, os conhecimentos dos colaboradores, os processos internos no ambiente hospitalar acerca da especialidade do hospital cujo foco é assistência hospitalar referenciada, proporcionando oportunidades para o contínuo desenvolvimento pessoal, por meio de treinamentos programados no Plano Anual de Treinamentos – PAT, de acordo com a necessidade detectada pelos setores do hospital, e a partir de treinamentos que não estejam no PAT, mas que sejam relevantes para as boas práticas contínuas, com a participação de facilitadores internos e externos, e por meio de subsídio para o custeio de cursos, seguindo o plano de trabalho desenvolvido para o Hospital, para capacitações dos colaboradores.



## II - ANÁLISE GLOBAL

O NEP, a fim de promover a capacitação e atualização dos seus colaboradores, tem acompanhado mensalmente o cumprimento do Plano Anual de Treinamento (PAT), construído pelos diversos setores do hospital.

Para o mês de agosto o Plano Anual de Treinamento (PAT) setorial e institucional, estava previsto a realização de 15 treinamentos, contabilizamos a realização de todos treinamentos planejados.

Foram realizados 49 treinamentos como extras, conforme as tabelas abaixo:

Agosto/ 2021			
TREINAMENTOS DO PLANO ANUAL DE TREINAMENTO (PAT)			
TREINAMENTOS	PÚBLICO	REALIZADOS	NÃO REALIZADOS
FERRAMENTAS DA QUALIDADE (MODULO 1 - HISTOGRAMA/DIAGRAMA DE PARETO)	EQUIPE DO NQSP E SAU	1	0
PREVENÇÃO ERROS DE MEDICAÇÃO ASSOCIADOS A REAÇÕES ALÉRGICAS E MEDICAMENTOS	EQUIPE ASSISTENCIAL	1	0
MANUTENÇÃO DA FORÇA MUSCULAR EM PACIENTES HOSPITALIZADOS	NUTRICIONISTAS	1	0
APRENDIZ LEGAL (LEGISLAÇÃO DE APRENDIZAGEM)	JOVENS APRENDIZES	1	0
IMUNO HEMATOLOGIA	ANALISTAS E TECNICOS DE LABORATÓRIO	1	0
MANIPULAÇÃO DE ALIMENTOS	EQUIPE DO SETOR	1	0
RECEBIMENTO CORRETO DE INSUMOS, MEDICAMENTOS E MATERIAIS E MODO CORRETO DE CONSERVAÇÃO E ARMAZENAMENTO	EQUIPE DO SETOR	1	0
REGISTRO DE ENFERMAGEM	EQUIPE DO SETOR	1	0
GERENCIAMENTO DO TEMPO	EQUIPE DO SETOR	1	0
TREINAMENTO SOBRE BENEFÍCIOS SOCIOASSISTENCIAIS	EQUIPE DO SETOR E TRS	1	0
WORKSHOP DA PSICOLOGIA	TODOS OS COLABORADORES	1	0
ROTINAS ASSISTENCIAIS DA FISIOTERAPIA NO CONTEXTO HOSPITALAR	EQUIPE DE FISIOTERAPEUTAS	1	0
ESTIMULAÇÃO PRECOCE DE BEBÊS E ADULTOS	EQUIPE DE FISIOTERAPEUTAS	1	0
PROTOCOLO DE SEGURANÇA DO PACIENTE (IDENTIFICAÇÃO E COMUNICAÇÃO)	EQUIPE DO SETOR	1	0
CUIDADOS DE ENFERMAGEM EM SALA DE RECEPÇÃO DE RN	EQUIPE DO SETOR	1	0



	15	0
--	----	---

Agosto / 2021		
TREINAMENTOS EXTRA- PAT		
TREINAMENTOS	PÚBLICO	REALIZADOS
HIGIENIZAÇÃO DAS MÃOS	EQUIPE ASSISTENCIAL	1
RONDA ÉTICA - COREN	EQUIPE ASSISTENCIAL	1
APRESENTAÇÃO DO RELATÓRIO DO PCMSO 2020 NA CIPA	MEMBROS DA CIPA	1
BIOSSEGURANÇA	TODOS OS COLABORADORES	1
IRRIGAÇÃO VESICAL CONTÍNUA E PROTOCOLO DE MEWS	EQUIPE ASSISTENCIAL	1
MEDICAMENTOS UTILIZADOS NA TRANSMISSÃO VERTICAL DE INFECÇÕES (IST'S)	EQUIPE DA FARMÁCIA	1
INFORMAÇÕES SOBRE FALTA DE MEDICAMENTOS E RUPTURA DE ESTOQUE	EQUIPE DA FARMÁCIA	1
ANTIMICROBIANO:ERROS DE MEDICAÇÃO,RISCOS E PRÁTICAS SEGURAS	EQUIPE DA UTI ADULTO	1
USO CORRETO DE MEDICAMENTOS SEDATIVOS	EQUIPE DA UTI NEO E PEDIATRICA	1
PROTOCOLO DE SEGURANÇA NA PRESCRIÇÃO,USO E ADMINISTRAÇÃO DE MEDICAMENTOS	EQUIPE DOS SETORES	1
HIGIENIZAÇÃO E LIMPEZA-O PERIGO DA CONTAMINAÇÃO CRUZADA	EQUIPE SHL	1
OPME	EQUIPE DO CME/CC	1
DESCRIÇÃO DE CARGOS E FORMAS DE ABORDAGENS COM O COLABORADOR	EQUIPE DO SCIH	1
FALHAS NAS EVOLUÇÕES MÉDICAS	EQUIPE MÉDICA	1
VISITA TÉCNICA NA TRS	ESCOLA VALE DO CARAJAS	1
RELACIONAMENTO INTERPESSOAL E TRABALHO EM EQUIPE	EQUIPE DA UTI ADULTO	1
5 MOMENTOS DE HIGIENE DAS MÃOS E REFORÇO DE ORIENTAÇÕES SOBRE A PRÁTICA	EQUIPE DO SETOR	1
CONTENÇÃO MENÂNICA HUMANIZADA	EQUIPE DO SETOR	1
TRATATIVA DE NOTIFICAÇÕES	EQUIPE DO SETOR	1

*gato*

TIPOS DE PRECAUÇÕES DE ISOLAMENTO	EQUIPE DA TRS	1
SEGUIMENTO FARMACOTERAPÊUTICO	EQUIPE DO SETOR	1
PROCESSOS RELACIONADOS A CENTRAL DE ABASTECIMENTO FARMACÊUTICO	ALMOXARIFADO	1
ESTABILIDADE E ARMAZENAMENTO DE MEDICAMENTOS	EQUIPE DO SETOR/EQUIPE DA UTI NEONATAL	1
ALINHAMENTO DE POSSIVEL RUPTURA DE ESTOQUE DE MATERIAIS E MEDICAMENTOS	FARMÁCIA	1
RATIFICAÇÃO DO PGRSS INSTITUCIONAL	EQUIPE DO SETOR	1
PERÍODO DE TROCA DE DISPOSITIVOS - IT.HRSP.SCIH.002	EQUIPE ASSISTENCIAL	1
PREVENÇÃO DE IRAS	EQUIPE UTI PED	1
IMPORTÂNCIA DO USO DE MÁSCARA	EQUIPE DO SETOR	1
UTILIZANDO COXINS COMO MEDIDAS DE PREVENÇÃO DE LESÃO POR PRESSÃO	EQUIPE DO SETOR	1
APRESENTAÇÃO PRODUTOS CONVATEE	MEMBROS DA COMISSÃO CPTF	1
BIOSSEGURANÇA, UTILIZAÇÃO EPI'S, DISTANCIAMENTO SOCIAL	COLABORADOR REINTEGRADO	1
BIOSSEGURANÇA-EMPRESA TERCERIZADA: ANÁLISE, PLANEJAMENTO E CONTRUÇÃO LTDE	EMPRESA TERCERIZADA	1
CUIDADOS NO MANUSEIO DE PERFUROCORTE/USO OBRIGATÓRIO DE EPI'S/PREVENÇÃO DE ACIDENTES DE TRABALHO	EQUIPE DA CLINICA MÉDICA	1
INSPEÇÃO NOS CARROS DE EMERGÊNCIA E MALETAS DE TRANSPORTE	EQUIPE DA UTI PED/TRS	1
MANUAL DE PADRONIZAÇÃO DE MEDICAMENTOS	EQUIPE DA UTI PED/TRS	1
FLUCONAZOL EV E VO	EQUIPE DO SETOR	1
FORMAS FARMACÊUTICAS E SEPARAÇÃO DE MEDICAMENTOS	EQUIPE DO SETOR	1
INCOMPATIBILIDADE FÍSICO-QUÍMICAS EM Y	EQUIPE DO SETOR	1
COLESTEROL E HIPERTENSÃO: PREVENÇÃO, SINAIS E SINTOMAS	TODOS OS COLABORADORES	1
CUIDADOS NO MANUSEIO DE PERFUROCORTE	EQUIPE DA CLINICA MÉDICA	1
AGOSTO LILÁS: COMBATE À VIOLÊNCIA CONTRA A MULHER	TODOS OS COLABORADORES	1
EQUIPAMENTOS OS:202105509	AGENCIA TRANSFUSIONAL	1

*gants*

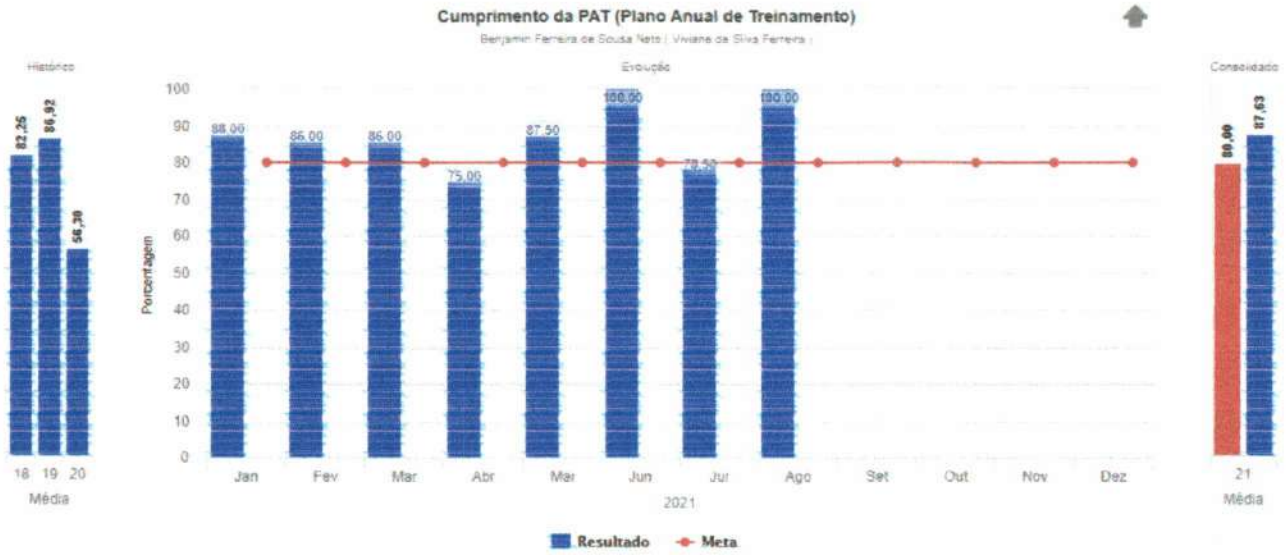
PREPARO E ADMINISTRAÇÃO DE MEDICAMENTOS VIA SONDA ENTERAL OU OSTOMIAS	EQUIPE DA CLINICA MÉDICA	1
PRECAUÇÕES NA COLETA DE RESÍDUOS E CUIDADOS COM PERFUROCORTANTE	EQUIPE DA SHL	1
PROCESSO DE ENFERMAGEM - COFEN 358/2009	ENFERMEIROS DA UNIDADE	1
MANUSEIO SEGURO DE PERFUROCORTANTE	EQUIPE DO ACOLHIMENTO	1
PADRONIZAÇÃO UNIFORME - USO E CONSERVAÇÃO	EQUIPE DO LABORATORIO	1
PROCESSO DE ENFERMAGEM - COFEN 358/2009	EQUIPE UTI ADULTO LADO A	1
ESTRUTURA PADRÃO DA EVOLUÇÃO DE ENFERMAGEM NO TASY	EQUIPE CLINICA PEDIÁTRICA/OBSTÉTRICA	1
		<b>49</b>



### III - INDICADORES

#### III.1 Cumprimento do PAT (Plano Anual de Treinamento)

Conforme o indicador no mês de agosto alcançamos o percentual de 100%, no qual a meta estipulada é de 80%, com isso o indicador encontra – se dentro da meta.



Fonte: Interact

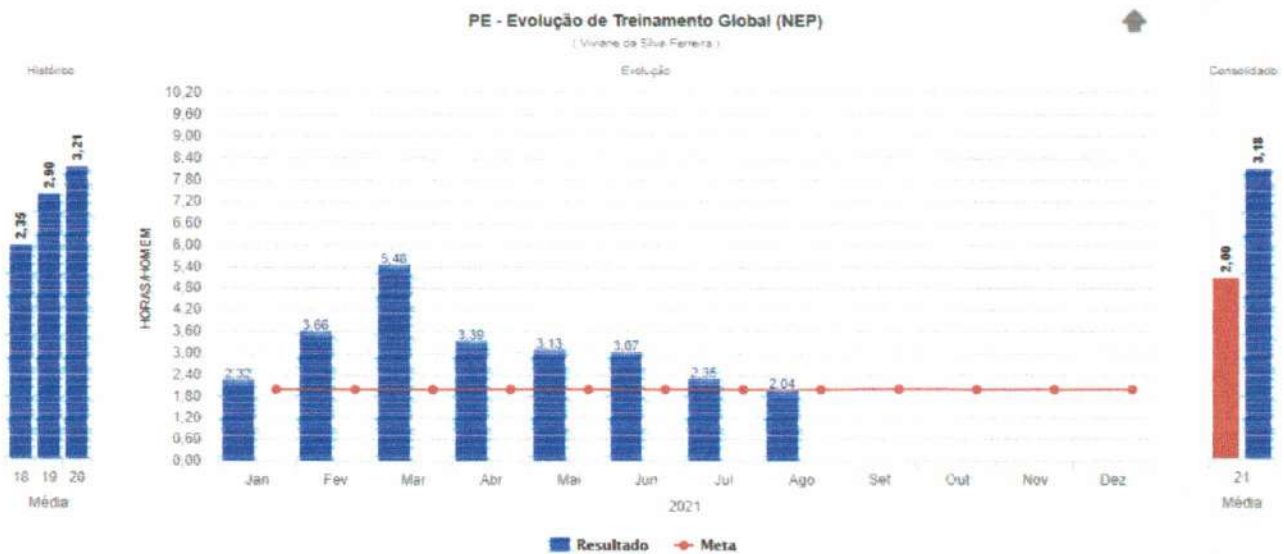
*Interact*



### III.II PE – Evolução de Treinamento Global (NEP)

De acordo com a metodologia aplicada a participação Global dos colaboradores nos treinamentos, segue conforme o indicador abaixo referente as horas treinadas por cada colaborador, com a meta estipulada de 2:00 horas/homens. No mês de agosto foi alcançado 2:04 horas/homens, com isso o indicador encontra – se dentro meta.

Durante o mês os treinamentos que obtiveram maior destaque foram: Agosto Lilás: Combate à Violência Contra a Mulher, Treinamento Sobre Higienização e Limpeza - O Perigo da Contaminação Cruzada, Aprendiz Legal (Legislação de Aprendizagem) e Palestra Sobre Colesterol e Hipertensão Arterial: Prevenção, Sinais e Sintomas.



Fonte: Interact

Segue abaixo os registros de todos os eventos educacionais realizados no mês, distribuídos entre os diversos setores conforme tabela a seguir:

Nº	Data	Tema abordado	Número de Participantes	Carga Horária	Carga Horária Total	Setor
1.	01/08/2021	ORIENTAÇÃO TÉCNICA SOBRE SOLICITAÇÃO DE MATERIAIS CME	11	00:20:00	220	CLINICA CIRURGICA
2.	01/08/2021	INTEGRAÇÃO SETORIAL	1	02:00:00	120	CLINICA CIRURGICA
3.	02/08/2021	ORIENTAÇÃO TÉCNICA SOBRE ALTA DE MÉDICO NÃO CADASTRADO NO SISTEMA TASY	6	00:20:00	120	RECEPÇÃO INTERNAÇÃO
4.	02/08/2021	ORIENTAÇÃO TÉCNICA SOBRE SAÍDA DE BENS DO HRSP	1	00:20:00	20	CONTROLE DE ACESSO
5.	02/08/2021	TREINAMENTO SOBRE HIGIENIZAÇÃO DAS MÃOS	6	01:00:00	360	UTI PEDIATRICA/SCIH

*Spantos*

6.	02/08/2021	TREINAMENTO SOBRE HIGIENIZAÇÃO DAS MÃOS	7	00:30:00	210	UTI PEDIÁTRICA/SCIH
7.	02/08/2021	TREINAMENTO SOBRE RONDA ÉTICA	31	01:00:00	1860	CEE
8.	02/08/2021	TREINAMENTO SOBRE RONDA ÉTICA	5	01:00:00	300	CEE
9.	02/08/2021	ORIENTAÇÃO TÉCNICA SOBRE NORMAS DOS ACOMPANHANTES SOBRE TROCA E TEMPO DE PERMANÊNCIA	5	00:20:00	100	CLÍNICA PEDIÁTRICA
10.	03/08/2021	TREINAMENTO SOBRE 5 MOMENTOS DE HIGIENE DAS MÃOS E REFORÇO DE ORIENTAÇÕES SOBRE A PRÁTICA	5	00:30:00	150	CLÍNICA PEDIÁTRICA
11.	03/08/2021	ORIENTAÇÃO TÉCNICA SOBRE ORGANIZAÇÃO DA UNIDADE- POSTO DE ENFERMAGEM	8	00:20:00	160	CLÍNICA CIRÚRGICA/CARDI OLÓGICA
12.	03/08/2021	ORIENTAÇÃO TÉCNICA SOBRE SOLICITAÇÃO DE LAUDOS RADIOLÓGICOS DE URGÊNCIA-24H	3	00:20:00	60	CLÍNICA CIRÚRGICA/CARDI OLÓGICA
13.	03/08/2021	ORIENTAÇÃO TÉCNICA SOBRE SOLICITAÇÃO DE MATERIAIS PELA FARMÁCIA	8	00:20:00	160	CLÍNICA CIRÚRGICA/CARDI OLÓGICA
14.	03/08/2021	ORIENTAÇÃO TÉCNICA SOBRE SOLICITAÇÃO DE LAUDOS RADIOLÓGICOS DE URGÊNCIA-24H	2	00:20:00	40	CLÍNICA CIRÚRGICA/CARDI OLÓGICA
15.	03/08/2021	ORIENTAÇÃO TÉCNICA SOBRE SOLICITAÇÃO DE MATERIAIS PELA FARMÁCIA	9	00:20:00	180	CLÍNICA CIRÚRGICA/CARDI OLÓGICA
16.	03/08/2021	ORIENTAÇÃO TÉCNICA SOBRE ORGANIZAÇÃO DA UNIDADE- POSTO DE ENFERMAGEM	11	00:20:00	220	CLÍNICA CIRÚRGICA/CARDI OLÓGICA
17.	03/08/2021	ORIENTAÇÃO TÉCNICA SOBRE ORGANIZAÇÃO DA UNIDADE- POSTO DE ENFERMAGEM	10	00:20:00	200	CLÍNICA CIRÚRGICA/CARDI OLÓGICA
18.	03/08/2021	ORIENTAÇÃO TÉCNICA SOBRE SOLICITAÇÃO DE LAUDOS RADIOLÓGICOS DE URGÊNCIA-24H	2	00:20:00	40	CLÍNICA CIRÚRGICA/CARDI OLÓGICA
19.	03/08/2021	ORIENTAÇÃO TÉCNICA SOBRE SOLICITAÇÃO DE MATERIAIS PELA FARMÁCIA	10	00:20:00	200	CLÍNICA CIRÚRGICA/CARDI OLÓGICA
20.	03/08/2021	TREINAMENTO SOBRE HIGIENIZAÇÃO DAS MÃOS	9	00:30:00	270	SCIH
21.	03/08/2021	TREINAMENTO SOBRE HIGIENIZAÇÃO DAS MÃOS	7	00:30:00	210	SCIH
22.	04/08/2021	TREINAMENTO SOBRE 5 MOMENTOS DE HIGIENE DAS MÃOS E REFORÇO DE ORIENTAÇÕES SOBRE A PRÁTICA	6	00:30:00	180	CLÍNICA PEDIÁTRICA
23.	04/08/2021	ORIENTAÇÃO TÉCNICA SOBRE FRACIONAMENTO DE MEDICAMENTOS SÓLIDOS ORAIS	1	00:20:00	20	FARMÁCIA
24.	04/08/2021	ORIENTAÇÃO TÉCNICA SOBRE SOLICITAÇÃO DE MATERIAIS PELA FARMÁCIA	7	00:20:00	140	CLÍNICA CIRÚRGICA/CARDI OLÓGICA
25.	04/08/2021	ORIENTAÇÃO TÉCNICA SOBRE ORGANIZAÇÃO DA UNIDADE- POSTO DE ENFERMAGEM	8	00:20:00	160	CLÍNICA CIRÚRGICA/CARDI OLÓGICA
26.	04/08/2021	ORIENTAÇÃO TÉCNICA SOBRE SOLICITAÇÃO DE LAUDOS RADIOLÓGICOS DE URGÊNCIA-24H	2	00:20:00	40	CLÍNICA CIRÚRGICA/CARDI OLÓGICA
27.	04/08/2021	INTEGRAÇÃO SETORIAL	1	01:00:00	60	UTI ADULTO
28.	05/08/2021	TREINAMENTO SOBRE APRESENTAÇÃO DO RELATÓRIO DO PCMSO 2020 NA CIPA	13	00:30:00	390	SESMT
29.	05/08/2021	ORIENTAÇÃO TÉCNICA SOBRE PENDÊNCIAS DE ASSINATURAS	9	00:20:00	180	CLÍNICA CIRÚRGICA

30.	05/08/2021	TREINAMENTO SOBRE IMUNO-HEMATOLOGIA	4	00:30:00	120	LABORATÓRIO
31.	06/08/2021	ORIENTAÇÃO TÉCNICA SOBRE USO DE CELULAR	8	00:20:00	160	CLINICA CIRURGICA
32.	06/08/2021	ORIENTAÇÃO TECNICA SOBRE ATUALIZAÇÃO DE DOCUMENTOS DO NÚCLEO HOSPITALAR DE EPIDEMIOLOGIA (NHE)	16	00:20:00	320	SCIH/NHE
33.	06/08/2021	ORIENTAÇÃO TECNICA SOBRE ATUALIZAÇÃO DE DOCUMENTOS DO NÚCLEO HOSPITALAR DE EPIDEMIOLOGIA (NHE)	20	00:20:00	400	SCIH/NHE
34.	06/08/2021	ORIENTAÇÃO TECNICA SOBRE ATUALIZAÇÃO DE DOCUMENTOS DO NÚCLEO HOSPITALAR DE EPIDEMIOLOGIA (NHE)	9	00:20:00	180	SCIH/NHE
35.	06/08/2021	ORIENTAÇÃO TÉCNICA SOBRE USO OBRIGATÓRIO DE CARIMBO E ASSINATURA NOS PRONTUÁRIOS	9	00:20:00	180	CLINICA CIRURGICA
36.	06/08/2021	ORIENTAÇÃO TÉCNICA SOBRE ROTINAS DE ASSISTÊNCIA NO PRÉ OPERATÓRIO	8	00:20:00	160	CLINICA CIRURGICA
37.	06/08/2021	ORIENTAÇÃO TÉCNICA SOBRE NORMA AS SEREM SEGUIDAS PARA EXECUÇÃO DAS MANUTENÇÕES DA CENTRAIS DE AR	2	00:20:00	40	MANUTENÇÃO
38.	10/08/2021	TREINAMENTO SOBRE BIOSSEGURANÇA	15	00:40:00	600	SESMT
39.	10/08/2021	TREINAMENTO SOBRE BIOSSEGURANÇA	5	00:40:00	200	SESMT
40.	10/08/2021	TREINAMENTO SOBRE IRRIGAÇÃO VESICAL CONTÍNUA	15	01:00:00	900	CLINICA CIRURGICA/CARDIOLÓGICA
41.	10/08/2021	TREINAMENTO SOBRE IRRIGAÇÃO VESICAL CONTÍNUA E PROTOCOLO DE MEWS	31	01:00:00	1860	CLINICA CIRURGICA/CARDIOLÓGICA
42.	10/08/2021	TREINAMENTO SOBRE OPME	9	00:30:00	270	CRP
43.	10/08/2021	ORIENTAÇÃO TÉCNICA SOBRE CUIDADOS E OBS. QUE DEVEMOS TER COM AVP	6	00:20:00	120	CLINICA CIRURGICA
44.	10/08/2021	TREINAMENTO SOBRE ALINHAMENTO DE POSSIVEL RUPTURA DE ESTOQUE DE MATERIAIS E DEDICAMENTOS	1	01:00:00	60	ALMOXARIFADO-CAF
45.	11/08/2021	TREINAMENTO SOBRE OPME	7	00:30:00	210	CRP
46.	11/08/2021	ORIENTAÇÃO TÉCNICA SOBRE RECEBIMENTO DE DECLARAÇÃO DE ÓBITO	6	00:15:00	90	RECEPÇÃO INTERNAÇÃO
47.	11/08/2021	TREINAMENTO SOBRE IRRIGAÇÃO VESICAL CONTÍNUA E PROTOCOLO DE MEWS	19	01:00:00	1140	CLINICA CIRURGICA/CARDIOLÓGICA
48.	11/08/2021	TREINAMENTO SOBRE MEDICAMENTOS UTILIZADOS NA TRANSMISSÃO VERTICAL DE INFECÇÕES (IST'S)	7	00:30:00	210	FARMÁCIA
49.	11/08/2021	TREINAMENTO SOBRE PROTOCOLO DE MEWS E IRRIGAÇÃO VESICAL CONTÍNUA	31	01:00:00	1860	CLINICA CIRURGICA/CARDIOLÓGICA
50.	11/08/2021	TREINAMENTO SOBRE USO CORRETO DE MEDICAMENTOS SEDATIVOS	6	01:00:00	360	CFT
51.	11/08/2021	TREINAMENTO SOBRE USO CORRETO DE MEDICAMENTOS SEDATIVOS	6	01:00:00	360	CFT
52.	11/08/2021	ORIENTAÇÃO TÉCNICA SOBRE ESTABILIDADE DE DROGAS (ANTIBIOTICOS)	5	00:30:00	150	UTI PEDIÁTRICA
53.	11/08/2021	ORIENTAÇÃO TÉCNICA SOBRE ORIENTAÇÃO COM COLABORADORA SOBRE CONDUTAS ASSISTENCIAIS	1	00:20:00	20	CLINICA MÉDICA COVID

*João*

RL.HRSP.NEP.001  
10 / 25  
000262

54.	12/08/2021	TREINAMENTO SOBRE BIOSSEGURANÇA	6	00:40:00	240	SESMT
55.	12/08/2021	TREINAMENTO SOBRE INFORMAÇÕES SOBRE FALTA DE MEDICAMENTOS E RUPTURAS DE ESTOQUES	15	00:40:00	600	FARMÁCIA
56.	12/08/2021	TREINAMENTO SOBRE GERENCIAMENTO DO TEMPO	8	01:00:00	480	AUDITORIA
57.	12/08/2021	TREINAMENTO SOBRE PROTOCOLO DE SEGURANÇA NA PRESCRIÇÃO, USO E ADMINISTRAÇÃO DE MEDICAMENTOS	5	01:00:00	300	UTI PEDIÁTRICA
58.	12/08/2021	TREINAMENTO SOBRE PROTOCOLO DE SEGURANÇA NA PRESCRIÇÃO, USO E ADMINISTRAÇÃO DE MEDICAMENTOS	4	01:00:00	240	UTI NEONATAL
59.	12/08/2021	TREINAMENTO SOBRE USO CORRETO DE MEDICAMENTOS SEDATIVOS	4	01:00:00	240	CFT
60.	12/08/2021	TREINAMENTO SOBRE USO CORRETO DE MEDICAMENTOS SEDATIVOS	5	01:00:00	300	CFT
61.	12/08/2021	TREINAMENTO SOBRE USO CORRETO DE MEDICAMENTOS SEDATIVOS	4	01:00:00	240	CFT
62.	12/08/2021	ORIENTAÇÃO TÉCNICA SOBRE OBRIGATORIEDADE DO CARIMBO E ASSINATURA EM TODAS OS PROCESSOS DE ENFERMAGEM	3	00:10:00	30	UTI NEONATAL
63.	13/08/2021	TREINAMENTO SOBRE USO CORRETO DE MEDICAMENTOS SEDATIVOS	6	01:00:00	360	CFT
64.	13/08/2021	TREINAMENTO SOBRE PROTOCOLO DE SEGURANÇA NA PRESCRIÇÃO, USO E ADMINISTRAÇÃO DE MEDICAMENTOS	5	01:00:00	300	UTI NEONATAL
65.	13/08/2021	TREINAMENTO SOBRE PROTOCOLO DE SEGURANÇA NA PRESCRIÇÃO, USO E ADMINISTRAÇÃO DE MEDICAMENTOS	5	01:00:00	300	UTI PEDIÁTRICA
66.	13/08/2021	TREINAMENTO SOBRE PROTOCOLO DE SEGURANÇA NA PRESCRIÇÃO, USO E ADMINISTRAÇÃO DE MEDICAMENTOS	5	01:00:00	300	UTI NEONATAL
67.	13/08/2021	TREINAMENTO SOBRE PROTOCOLO DE SEGURANÇA NA PRESCRIÇÃO, USO E ADMINISTRAÇÃO DE MEDICAMENTOS	5	01:00:00	300	UTI NEONATAL
68.	13/08/2021	TREINAMENTO SOBRE USO CORRETO DE MEDICAMENTOS SEDATIVOS	5	01:00:00	300	CFT
69.	13/08/2021	ORIENTAÇÃO TÉCNICA SOBRE MANIPULAÇÃO DO USUÁRIO DURANTE BANHO NO LEITO	5	00:30:00	150	UTI ADULTO
70.	14/08/2021	ORIENTAÇÃO TÉCNICA SOBRE CHECAGEM DE CUIDADOS	5	00:30:00	150	UTI PEDIÁTRICA
71.	14/08/2021	ORIENTAÇÃO TÉCNICA SOBRE CUIDADOS DURANTE BANHO NO LEITO	4	00:20:00	80	UTI ADULTO
72.	14/08/2021	ORIENTAÇÃO TÉCNICA SOBRE CUIDADOS DURANTE BANHO NO LEITO	5	00:30:00	150	UTI ADULTO
73.	15/08/2021	ORIENTAÇÃO TÉCNICA SOBRE CUIDADOS DE ASSISTÊNCIA AO PACIENTE DURANTE O BANHO NO LEITO	5	00:20:00	100	UTI ADULTO
74.	16/08/2021	TREINAMENTO SOBRE HIGIENIZAÇÃO E LIMPEZA-O PERIGO DA CONTAMINAÇÃO CRUZADA	13	01:00:00	780	SCIH/CCIH
75.	16/08/2021	TREINAMENTO SOBRE HIGIENIZAÇÃO E LIMPEZA-O PERIGO DA CONTAMINAÇÃO CRUZADA	14	01:00:00	840	SCIH/CCIH
76.	16/08/2021	TREINAMENTO SOBRE ANTIMICROBIANO: ERROS DE MEDICAÇÃO, RISCOS E PRÁTICAS SEGURAS	13	00:30:00	390	CFT
77.	16/08/2021	ORIENTAÇÃO TÉCNICA SOBRE CONDUNTAS EM RELAÇÃO À CABECEIRA DO LEITO NO MOMENTO DO BANHO	7	00:08:00	56	UTI ADULTO

*g Santos*

RL.HRSP.NEP.001  
11 / 25

000263

78.	17/08/2021	TREINAMENTO SOBRE PROTOCOLO DE SEGURANÇA DO PACIENTE (IDENTIFICAÇÃO E COMUNICAÇÃO)	9	01:00:00	540	NEP/PORTARIA
79.	17/08/2021	TREINAMENTO SOBRE DESRIGÃO DE CARGOS E FORMAS DE ABORDAGENS COM O COLABORADOR	5	00:40:00	200	RH/SCIH
80.	17/08/2021	ORIENTAÇÃO TÉCNICA SOBRE HORA EXTRA NÃO AUTORIZADA E ASSINATURA DE ESCALA	1	00:20:00	20	FARMÁCIA
81.	17/08/2021	ORIENTAÇÃO TÉCNICA SOBRE HORA EXTRA NÃO AUTORIZADA E ASSINATURA DE ESCALA	1	00:20:00	20	FARMÁCIA
82.	17/08/2021	TREINAMENTO SOBRE TRATATIVAS DE NOTIFICAÇÕES	11	01:00:00	660	CLINICA MÉDICA COVID
83.	17/08/2021	ORIENTAÇÃO TÉCNICA SOBRE MANIPULAÇÃO DO PACIENTE DURANTE O BANHO	5	00:15:00	75	UTI ADULTO
84.	17/08/2021	ORIENTAÇÃO TÉCNICA SOBRE MANIPULAÇÃO DO USUÁRIO DURANTE BANHO	6	00:30:00	180	UTI ADULTO
85.	17/08/2021	ORIENTAÇÃO TÉCNICA SOBRE CHECAGEM DE HORÁRIO DE PRESCRIÇÃO MÉDICA E ENFERMAGEM	4	00:20:00	80	UTI NEONATAL
86.	17/08/2021	ORIENTAÇÃO TÉCNICA SOBRE CONTROLE E ADMINISTRAÇÃO DE PSICOTRÓPICOS	2	00:20:00	40	CLINICA CIRURGICA/CARDIOLÓGICA
87.	18/08/2021	INTEGRAÇÃO INSTITUCIONAL	8	05:30:00	2640	NEP
88.	18/08/2021	TREINAMENTO SOBRE RELACIONAMENTO INTERPESSOAL E TRABALHO EM EQUIPE	15	01:30:00	1350	NEP/RH
89.	18/08/2021	ORIENTAÇÃO TÉCNICA SOBRE PROTOCOLO DE HEMOTRANSFUSÃO	4	00:20:00	80	CLINICA MÉDICA COVID
90.	18/08/2021	TREINAMENTO SOBRE TRATATIVAS DE NOTIFICAÇÕES/PREVENÇÃO DE PAV/DESCARTE INCORRETO DE RESÍDUOS	13	01:00:00	780	CLINICA MÉDICA COVID
91.	18/08/2021	ORIENTAÇÃO TÉCNICA SOBRE PREVENÇÃO DE QUEDA/PROTOCOLO DE SEGURANÇA DO PACIENTE	4	00:15:00	60	CLINICA MÉDICA COVID
92.	18/08/2021	TREINAMENTO SOBRE CONTENÇÃO MECÂNICA HUMANIZADA	9	00:40:00	360	CLINICA MÉDICA COVID
93.	18/08/2021	TREINAMENTO SOBRE CONTENÇÃO MECÂNICA HUMANIZADA	12	00:40:00	480	CLINICA MÉDICA COVID
94.	18/08/2021	ORIENTAÇÃO TÉCNICA SOBRE DESCARTE DE RESÍDUOS HOSPITALARES	5	00:20:00	100	UTI ADULTO
95.	18/08/2021	ORIENTAÇÃO TÉCNICA SOBRE CHECAGEM MEDICAÇÃO E PROCEDIMENTO	8	00:20:00	160	UTI PEDIATRICA
96.	18/08/2021	INTEGRAÇÃO SETORIAL	1	01:00:00	60	SND
97.	19/08/2021	ORIENTAÇÃO TÉCNICA SOBRE REGISTROS TRANSFUSIONAIS	1	00:20:00	20	UTI PEDIATRICA
98.	19/08/2021	ORIENTAÇÃO TÉCNICA SOBRE ESCALA DE REVEZAMENTO NO HORÁRIO DE ALMOÇO	2	00:15:00	30	SESMT
99.	19/08/2021	TREINAMENTO SOBRE TRATATIVAS DE NOTIFICAÇÕES/LESÃO POR PRESSÃO/RECEBER USUÁRIOS E ADMISSÃO	9	00:30:00	270	CLINICA MÉDICA COVID
100.	19/08/2021	INTEGRAÇÃO SETORIAL	1	01:00:00	60	PSICOSSOCIAL

*Grantes*

RL.HRSP.NEP.001  
12/25  
000264

101.	19/09/2021	TREINAMENTO SOBRE TIPOS DE PRECAUÇÕES DE ISOLAMENTO	10	00:30:00	300	SCIH
102.	19/08/2021	TREINAMENTO SOBRE RELACIONAMENTO INTERPESSOAL E TRABALHO EM EQUIPE	13	01:00:00	780	NEP/RH
103.	19/08/2021	INTEGRAÇÃO SETORIAL	1	01:00:00	60	AUDITORIA
104.	19/08/2021	INTEGRAÇÃO SETORIAL	1	01:00:00	60	AUDITORIA
105.	19/08/2021	INTEGRAÇÃO SETORIAL	1	01:00:00	60	LABORATÓRIO
106.	19/08/2021	ORIENTAÇÃO TÉCNICA SOBRE CORDIALIDADE E ATENDIMENTO AO USUÁRIO	2	00:20:00	40	CLINICA CARDIOLOGICA
107.	19/08/2021	ORIENTAÇÃO TÉCNICA SOBRE PUNÇÕES VENOSAS E VALIDADES DOS DISPOSITIVOS	7	00:30:00	210	CLINICA CIRURGICA/CARDIOLÓGICA
108.	19/08/2021	TREINAMENTO SOBRE EQUIPAMENTOS OS: 202105509	3	01:00:00	180	ENGENHARIA CLÍNICA
109.	20/08/2021	ORIENTAÇÃO TÉCNICA SOBRE RISCO DE INFECÇÃO DE CORRENTE SANGUINEA	6	00:20:00	120	CLINICA CIRURGICA/CARDIOLÓGICA
110.	20/08/2021	ORIENTAÇÃO TÉCNICA SOBRE CORDIALIDADE E ATENDIMENTO AO USUÁRIO	2	00:20:00	40	CLINICA CARDIOLOGICA
111.	20/08/2021	ORIENTAÇÃO TÉCNICA SOBRE PUNÇÕES VENOSAS E VALIDADES DOS DISPOSITIVOS	5	00:20:00	100	CLINICA CIRURGICA/CARDIOLÓGICA
112.	20/08/2021	TREINAMENTO SOBRE SEGUIMENTO FARMACOTERAPÊUTICO	6	01:00:00	360	FARMÁCIA
113.	20/08/2021	TREINAMENTO SOBRE RATIFICAÇÃO DO PGRSS INSTITUCIONAL	14	00:40:00	560	RECEPÇÃO INTERNAÇÃO
114.	20/08/2021	INTEGRAÇÃO SETORIAL	1	01:00:00	60	RECEPÇÃO INTERNAÇÃO
115.	20/08/2021	INTEGRAÇÃO SETORIAL	1	01:00:00	60	RECEPÇÃO INTERNAÇÃO
116.	20/08/2021	TREINAMENTO SOBRE PROTOCOLO DE SEGURANÇA NA PRESCRIÇÃO, USO E ADMINISTRAÇÃO DE MEDICAMENTOS	4	01:00:00	240	UTI PEDIATRICA
117.	20/08/2021	TREINAMENTO SOBRE PROTOCOLO DE SEGURANÇA NA PRESCRIÇÃO, USO E ADMINISTRAÇÃO DE MEDICAMENTOS	5	01:00:00	300	UTI PEDIATRICA
118.	20/08/2021	TREINAMENTO SOBRE USO CORRETO DE MEDICAMENTOS SEDATIVOS	5	01:00:00	300	CTF
119.	20/08/2021	ORIENTAÇÃO TÉCNICA SOBRE RISCO DE QUEDAS, RISCO DE FLEBITE	3	00:05:00	15	CLINICA CIRURGICA/CARDIOLÓGICA
120.	20/08/2021	ORIENTAÇÃO TÉCNICA SOBRE SUSPENSÃO DE ANTICOAGULANTE ANTES DA CIRURGIA	6	00:15:00	90	UTI ADULTO
121.	20/08/2021	ORIENTAÇÃO TÉCNICA SOBRE ORGANIZAÇÃO DE MATERIAIS ANTES DE PROCEDIMENTOS	6	00:15:00	90	UTI ADULTO
122.	20/08/2021	ORIENTAÇÃO TÉCNICA SOBRE SUSPENSÃO DE ANTICOAGULANTE ANTES DA CIRURGIA	6	00:25:00	150	UTI ADULTO
123.	20/08/2021	ORIENTAÇÃO TÉCNICA SOBRE ORGANIZAÇÃO DE MATERIAIS ANTES DE PROCEDIMENTOS	8	00:25:00	200	UTI ADULTO

*Handwritten signature*

124.	20/08/2021	TREINAMENTO SOBRE UTILIZANDO COXINS COMO MEDIDAS DE PREVENÇÃO DE LESÃO POR PRESSÃO	6	00:30:00	180	UTI ADULTO
125.	21/08/2021	TREINAMENTO SOBRE UTILIZANDO COXINS COMO MEDIDAS DE PREVENÇÃO DE LESÃO POR PRESSÃO	5	00:30:00	150	UTI ADULTO
126.	21/08/2021	ORIENTAÇÃO TÉCNICA SOBRE ORGANIZAÇÃO DE MATERIAIS ANTES DE PROCEDIMENTOS	4	00:20:00	80	UTI ADULTO
127.	21/08/2021	ORIENTAÇÃO TÉCNICA SOBRE VERIFICAÇÃO DOS SINAIS VITAIS DE USUÁRIOS EM USO DE DROGAS VASOATIVAS-IT.HRSP.DASS.089	5	00:10:00	50	UTI ADULTO
128.	21/08/2021	ORIENTAÇÃO TÉCNICA SOBRE SUSPENSÃO DE ANTICOAGULANTE ANTES DA CIRURGIA	1	00:15:00	15	UTI ADULTO
129.	21/08/2021	ORIENTAÇÃO TÉCNICA SOBRE ORGANIZAÇÃO DE MATERIAIS ANTES DE PROCEDIMENTOS	5	00:30:00	150	UTI ADULTO
130.	21/08/2021	ORIENTAÇÃO TÉCNICA SOBRE AVALIAÇÃO DIRAIA DAS ESCALAS DE RISCO-UTI ADULTO-FO.HRSP.UTIADU.007 (ESCALA DE MADDOX)	5	00:15:00	75	UTI ADULTO
131.	21/08/2021	ORIENTAÇÃO TÉCNICA SOBRE DUPLA CHECAGEM NO PREPARO E ADMINISTRAÇÃO DE MEDICAMENTOS-IT.HRSP.DASS.110	5	00:15:00	75	UTI ADULTO
132.	22/08/2021	ORIENTAÇÃO TÉCNICA SOBRE DUPLA CHECAGEM NO PREPARO E ADMINISTRAÇÃO DE MEDICAMENTOS-IT.HRSP.DASS.110	5	00:08:00	40	UTI ADULTO
133.	22/08/2021	ORIENTAÇÃO TÉCNICA SOBRE VERIFICAÇÃO DOS SINAIS VITAIS DE USUÁRIOS EM USO DE DROGAS VASOATIVAS-IT.HRSP.DASS.089	5	00:06:00	30	UTI ADULTO
134.	22/08/2021	ORIENTAÇÃO TÉCNICA SOBRE ORGANIZAÇÃO DE MATERIAIS ANTES DE PROCEDIMENTOS	6	00:20:00	120	UTI ADULTO
135.	22/08/2021	ORIENTAÇÃO TÉCNICA SOBRE VERIFICAÇÃO DOS SINAIS VITAIS DE USUÁRIOS EM USO DE DROGAS VASOATIVAS-IT.HRSP.DASS.089	6	00:10:00	60	UTI ADULTO
136.	22/08/2021	ORIENTAÇÃO TÉCNICA SOBRE SUSPENSÃO DE ANTICOAGULANTE ANTES DA CIRURGIA	1	00:10:00	10	UTI ADULTO
137.	22/08/2021	ORIENTAÇÃO TÉCNICA SOBRE AVALIAÇÃO DIRAIA DAS ESCALAS DE RISCO-UTI ADULTO-FO.HRSP.UTIADU.007 (ESCALA DE MADDOX)	6	00:10:00	60	UTI ADULTO
138.	22/08/2021	ORIENTAÇÃO TÉCNICA SOBRE DUPLA CHECAGEM NO PREPARO E ADMINISTRAÇÃO DE MEDICAMENTOS-IT.HRSP.DASS.110	6	00:15:00	90	UTI ADULTO
139.	23/08/2021	ORIENTAÇÃO TÉCNICA SOBRE VERIFICAÇÃO DOS SINAIS VITAIS DE USUÁRIOS EM USO DE DROGAS VASOATIVAS-IT.HRSP.DASS.089	6	00:15:00	90	UTI ADULTO
140.	23/08/2021	ORIENTAÇÃO TÉCNICA SOBRE DUPLA CHECAGEM NO PREPARO E ADMINISTRAÇÃO DE MEDICAMENTOS-IT.HRSP.DASS.110	5	00:10:00	50	UTI ADULTO
141.	23/08/2021	ORIENTAÇÃO TÉCNICA SOBRE VERIFICAÇÃO DOS SINAIS VITAIS DE USUÁRIOS EM USO DE DROGAS VASOATIVAS-IT.HRSP.DASS.089	5	00:10:00	50	UTI ADULTO
142.	23/08/2021	ORIENTAÇÃO TÉCNICA SOBRE VERIFICAÇÃO DOS SINAIS VITAIS DE USUÁRIOS EM USO DE DROGAS VASOATIVAS-IT.HRSP.DASS.089	6	00:10:00	60	UTI ADULTO
143.	23/08/2021	ORIENTAÇÃO TÉCNICA SOBRE DISPENSAÇÃO DE PRESCRIÇÃO MÉDICA	1	00:30:00	30	FARMÁCIA
144.	23/08/2021	TREINAMENTO SOBRE ESTABILIDADE E ARMAZENAMENTO DE MEDICAMENTOS	6	00:30:00	180	FARMÁCIA
145.	23/08/2021	TREINAMENTO SOBRE ESTABILIDADE E ARMAZENAMENTO DE MEDICAMENTOS	5	00:30:00	150	FARMÁCIA
146.	23/08/2021	TREINAMENTO SOBRE OPME	12	00:30:00	360	CRP
147.	23/08/2021	ORIENTAÇÃO TÉCNICA SOBRE CHECKLIST DE INSERÇÃO DE CVC E SVD	4	00:20:00	80	SCIH

*gato*

148.	23/08/2021	ORIENTAÇÃO TÉCNICA SOBRE CHECKLIST DE INSERÇÃO DE CVC E SVD	14	00:20:00	280	SCIH
149.	23/08/2021	TREINAMENTO SOBRE PERÍODO DE TROCA DE DISPOSITIVOS - IT.HRSP.SCIH.002	27	00:40:00	1080	SCIH
150.	23/08/2021	ORIENTAÇÃO TÉCNICA SOBRE CUIDADOS NA ADMISSÃO	7	00:30:00	210	CLINICA PEDIATRICA
151.	23/08/2021	ORIENTAÇÃO TÉCNICA SOBRE ORGANIZAÇÃO DE MATERIAIS ANTES DE PROCEDIMENTOS	7	00:15:00	105	UTI ADULTO
152.	23/08/2021	ORIENTAÇÃO TÉCNICA SOBRE ORGANIZAÇÃO DE MATERIAIS ANTES DE PROCEDIMENTOS	6	00:10:00	60	UTI ADULTO
153.	23/08/2021	ORIENTAÇÃO TÉCNICA SOBRE DUPLA CHECAGEM NO PREPARO E ADMINISTRAÇÃO DE MEDICAMENTOS-IT.HRSP.DASS.110	6	00:15:00	90	UTI ADULTO
154.	23/08/2021	ORIENTAÇÃO TÉCNICA SOBRE SUSPENSÃO DE ANTICOAGULANTE ANTES DA CIRURGIA	7	00:15:00	105	UTI ADULTO
155.	23/08/2021	TREINAMENTO SOBRE ESTRUTURA PADRÃO DA EVOLUÇÃO DE ENFERMAGEM NO TASY	2	00:30:00	60	CLÍNICA PEDIATRICA/OBSTÉTRICA
156.	23/08/2021	TREINAMENTO SOBRE UTILIZANDO COXINS COMO MEDIDAS DE PREVENÇÃO DE LESÃO POR PRESSÃO	6	00:30:00	180	UTI ADULTO
157.	24/08/2021	TREINAMENTO SOBRE ALINHAMENTO DE POSSIVEL RUPTURA DE ESTOQUE DE MATERIAIS E DEDICAMENTOS	1	01:00:00	60	ALMOXARIFADO-CAF
158.	24/08/2021	TREINAMENTO SOBRE ALINHAMENTO DE POSSIVEL RUPTURA DE ESTOQUE DE MATERIAIS E DEDICAMENTOS	1	01:00:00	60	ALMOXARIFADO-CAF
159.	24/08/2021	TREINAMENTO SOBRE PROCESSOS RELACIONADOS A CENTRAL DE ABASTECIMENTO FARMACÉUTICO	1	01:00:00	60	FARMÁCIA
160.	24/08/2021	TREINAMENTO SOBRE APRENDIZ LEGAL (LEGISLAÇÃO DE APRENDIZAGEM)	7	01:00:00	420	RH
161.	24/08/2021	TREINAMENTO SOBRE APRENDIZ LEGAL (LEGISLAÇÃO DE APRENDIZAGEM)	7	01:00:00	420	RH
162.	24/08/2021	ORIENTAÇÃO TÉCNICA SOBRE CHECKLIST DE INSERÇÃO DE CVC E SVD	9	00:20:00	180	SCIH
163.	24/08/2021	ORIENTAÇÃO TÉCNICA SOBRE CHECKLIST DE INSERÇÃO DE CVC E SVD	3	00:20:00	60	SCIH
164.	24/08/2021	ORIENTAÇÃO TÉCNICA SOBRE CHECKLIST DE INSERÇÃO DE CVC E SVD	6	00:20:00	120	SCIH
165.	24/08/2021	ORIENTAÇÃO TÉCNICA SOBRE IT.HRSP.DASS.016-PUNÇÃO VENOSA PERIFÉRICA	9	00:20:00	180	CLINICA CIRURGICA/CARDIOLÓGICA
166.	24/08/2021	TREINAMENTO SOBRE PREVENÇÃO DE IRAS	16	00:40:00	640	SCIH/CCIH
167.	24/08/2021	TREINAMENTO SOBRE PERÍODO DE TROCA DE DISPOSITIVOS - IT.HRSP.SCIH.002	20	00:40:00	800	SCIH
168.	24/08/2021	TREINAMENTO SOBRE PERÍODO DE TROCA DE DISPOSITIVOS - IT.HRSP.SCIH.002	25	00:40:00	1000	SCIH
169.	24/08/2021	TREINAMENTO SOBRE PERÍODO DE TROCA DE DISPOSITIVOS - IT.HRSP.SCIH.002	31	00:40:00	1240	SCIH
170.	24/08/2021	TREINAMENTO SOBRE PERÍODO DE TROCA DE DISPOSITIVOS - IT.HRSP.SCIH.002	12	00:40:00	480	SCIH
171.	24/08/2021	ORIENTAÇÃO TÉCNICA SOBRE DUPLA CHECAGEM NO PREPARO E ADMINISTRAÇÃO DE MEDICAMENTOS-IT.HRSP.DASS.110	6	00:20:00	120	UTI ADULTO

*gato*



172.	24/08/2021	ORIENTAÇÃO TÉCNICA SOBRE VERIFICAÇÃO DOS SINAIS VITAIS DE USUÁRIOS EM USO DE DROGAS VASOATIVAS-IT.HRSP.DASS.089	6	00:20:00	120	UTI ADULTO
173.	24/08/2021	ORIENTAÇÃO TÉCNICA SOBRE IT.HRSP.DASS.016-PUNÇÃO VENOSA PERIFÉRICA	7	00:20:00	140	CLINICA CIRURGICA/CARDIOLÓGICA
174.	24/08/2021	ORIENTAÇÃO TÉCNICA SOBRE SUSPENSÃO DE ANTICOAGULANTE ANTES DA CIRURGIA	1	00:10:00	10	UTI ADULTO
175.	24/08/2021	ORIENTAÇÃO TÉCNICA SOBRE AVALIAÇÃO DIRAIA DAS ESCALAS DE RISCO-UTI ADULTO-FO.HRSP.UTIADU.007 (ESCALA DE MADDOX)	6	00:10:00	60	UTI ADULTO
176.	24/08/2021	ORIENTAÇÃO TÉCNICA SOBRE DUPLA CHECAGEM NO PREPARO E ADMINISTRAÇÃO DE MEDICAMENTOS-IT.HRSP.DASS.110	6	00:10:00	60	UTI ADULTO
177.	24/08/2021	TREINAMENTO SOBRE HIGIENIZAÇÃO DAS MÃOS	8	00:40:00	320	SCIH
178.	24/08/2021	TREINAMENTO SOBRE HIGIENIZAÇÃO DAS MÃOS	6	01:00:00	360	SCIH
179.	24/08/2021	TREINAMENTO SOBRE PADRONIZAÇÃO UNIFORME - USO E CONSERVAÇÃO	4	00:30:00	120	SESMT
180.	25/08/2021	TREINAMENTO SOBRE PERÍODO DE TROCA DE DISPOSITIVOS - IT.HRSP.SCIH.002	9	00:40:00	360	SCIH
181.	25/08/2021	TREINAMENTO SOBRE PERÍODO DE TROCA DE DISPOSITIVOS - IT.HRSP.SCIH.002	3	00:40:00	120	SCIH
182.	25/08/2021	TREINAMENTO SOBRE PERÍODO DE TROCA DE DISPOSITIVOS - IT.HRSP.SCIH.002	20	00:30:00	600	SCIH
183.	25/08/2021	TREINAMENTO SOBRE PREVENÇÃO DE IRAS (INFECÇÃO RELACIONADA A ASSISTENCIA)	6	00:30:00	180	SCIH
184.	25/08/2021	ORIENTAÇÃO TÉCNICA SOBRE VERIFICAÇÃO DA PLANILHA DE ENCAIXE ANTES DA ABERTURA DA FICHA	3	00:20:00	60	RECEPÇÃO
185.	25/08/2021	TREINAMENTO SOBRE HIGIENIZAÇÃO DAS MÃOS	9	00:40:00	360	SCIH
186.	25/08/2021	ORIENTAÇÃO TÉCNICA SOBRE IT.HRSP.DASS.016-PUNÇÃO VENOSA PERIFÉRICA	7	00:20:00	140	CLINICA CIRURGICA/CARDIOLÓGICA
187.	26/08/2021	ORIENTAÇÃO TÉCNICA SOBRE DESINFECÇÃO DO LARINGOSCÓPIO (IT.HRSP.DASS.046 - TESTE DO LARINGOSCÓPIO)	14	00:20:00	280	SCIH
188.	26/08/2021	ORIENTAÇÃO TÉCNICA SOBRE DESINFECÇÃO DO LARINGOSCÓPIO (IT.HRSP.DASS.046 - TESTE DO LARINGOSCÓPIO)	13	00:20:00	260	SCIH
189.	26/08/2021	ORIENTAÇÃO TÉCNICA SOBRE DESINFECÇÃO DO LARINGOSCÓPIO (IT.HRSP.DASS.046 - TESTE DO LARINGOSCÓPIO)	12	00:20:00	240	SCIH
190.	26/08/2021	ORIENTAÇÃO TÉCNICA SOBRE DESINFECÇÃO DO LARINGOSCÓPIO (IT.HRSP.DASS.046 - TESTE DO LARINGOSCÓPIO)	14	00:20:00	280	SCIH
191.	26/08/2021	ORIENTAÇÃO TÉCNICA SOBRE DESINFECÇÃO DO LARINGOSCÓPIO (IT.HRSP.DASS.046 - TESTE DO LARINGOSCÓPIO)	15	00:20:00	300	SCIH
192.	26/08/2021	ORIENTAÇÃO TÉCNICA SOBRE IT.HRSP.DASS.016-PUNÇÃO VENOSA PERIFÉRICA	10	00:15:00	150	CLINICA CIRURGICA/CARDIOLÓGICA
193.	26/08/2021	ORIENTAÇÃO TÉCNICA SOBRE DESINFECÇÃO DO LARINGOSCÓPIO (IT.HRSP.DASS.046 - TESTE DO LARINGOSCÓPIO)	15	00:20:00	300	SCIH
194.	26/08/2021	ORIENTAÇÃO TÉCNICA SOBRE DESINFECÇÃO DO LARINGOSCÓPIO (IT.HRSP.DASS.046 - TESTE DO LARINGOSCÓPIO)	13	00:20:00	260	SCIH

*Antes*

RL.HRSP.NEP.001  
000288<sup>25</sup>

195.	26/08/2021	ORIENTAÇÃO TÉCNICA SOBRE CHECKLIST DE INSERÇÃO DE CVC E SVD	3	00:20:00	60	SCIH
196.	26/08/2021	ORIENTAÇÃO TÉCNICA SOBRE DESINFECÇÃO DO LARINGOSCÓPIO (IT.HRSP.DASS.046 - TESTE DO LARINGOSCÓPIO)	3	00:20:00	60	SCIH
197.	26/08/2021	ORIENTAÇÃO TÉCNICA SOBRE DESINFECÇÃO DO LARINGOSCÓPIO (IT.HRSP.DASS.046 - TESTE DO LARINGOSCÓPIO)	14	00:20:00	280	SCIH
198.	26/08/2021	ORIENTAÇÃO TÉCNICA SOBRE DESINFECÇÃO DO LARINGOSCÓPIO (IT.HRSP.DASS.046 - TESTE DO LARINGOSCÓPIO)	5	00:20:00	100	SCIH
199.	26/08/2021	ORIENTAÇÃO TÉCNICA SOBRE DESINFECÇÃO DO LARINGOSCÓPIO (IT.HRSP.DASS.046 - TESTE DO LARINGOSCÓPIO)	15	00:20:00	300	SCIH
200.	26/08/2021	ORIENTAÇÃO TÉCNICA SOBRE DESINFECÇÃO DO LARINGOSCÓPIO (IT.HRSP.DASS.046 - TESTE DO LARINGOSCÓPIO)	14	00:20:00	280	SCIH
201.	26/08/2021	ORIENTAÇÃO TÉCNICA SOBRE DESINFECÇÃO DO LARINGOSCÓPIO (IT.HRSP.DASS.046 - TESTE DO LARINGOSCÓPIO)	12	00:20:00	240	SCIH
202.	26/08/2021	TREINAMENTO SOBRE BIOSSEGURANÇA, UTILIZAÇÃO EPI'S, DISTACIAMENTO SOCIAL	1	00:30:00	30	SESMT
203.	26/08/2021	ORIENTAÇÃO TÉCNICA SOBRE DESINFECÇÃO DO LARINGOSCÓPIO (IT.HRSP.DASS.046 - TESTE DO LARINGOSCÓPIO)	3	00:20:00	60	SCIH
204.	26/08/2021	TREINAMENTO SOBRE IMPORTÂNCIA DO USO DE MÁSCARA	9	00:30:00	270	FARMÁCIA
205.	26/08/2021	TREINAMENTO SOBRE RECEBIMENTO CORRETO DE INSUMOS, MEDICAMENTOS, MATERIAIS E MODO CORRETO DE CONSERVAÇÃO E ARMAZENAMENTO	5	01:00:00	300	ALMOXARIFADO
206.	27/08/2021	TREINAMENTO SOBRE BENEFÍCIOS SOCIOASSISTENCIAIS	18	01:00:00	1080	PSICOSSOCIAL
207.	27/08/2021	TREINAMENTO SOBRE APRESENTAÇÃO PRODUTOS CONVATEE	6	01:00:00	360	CPTF
208.	27/08/2021	TREINAMENTO SOBRE INCOMPATIBILIDADE FÍSICO-QUÍMICAS EM Y	5	01:00:00	300	FARMÁCIA
209.	27/08/2021	PALESTRA SOBRE WORKSHOP DA PSICOLOGIA	29	02:00:00	3480	PSICOSSOCIAL
210.	27/08/2021	PALESTRA SOBRE WORKSHOP DA PSICOLOGIA	25	01:30:00	2250	PSICOSSOCIAL
211.	27/08/2021	TREINAMENTO SOBRE MANIPULAÇÃO DE ALIMENTOS E BOAS PRÁTICAS DE MANIPULAÇÃO	11	01:00:00	660	SND
212.	27/08/2021	TREINAMENTO SOBRE MANIPULAÇÃO DE ALIMENTOS E BOAS PRÁTICAS DE MANIPULAÇÃO	3	01:00:00	180	SND
213.	28/08/2021	TREINAMENTO SOBRE FLUCONAZOL EV E VO	4	00:40:00	160	FARMÁCIA
214.	29/08/2021	TREINAMENTO SOBRE FORMAS FARMACÊUTICAS E SEPARAÇÃO DE MEDICAMENTOS	5	01:00:00	300	FARMÁCIA
215.	30/08/2021	TREINAMENTO SOBRE PREVENÇÃO DE ERROS DE MEDIAÇÃO ASSOCIADOS A REAÇÕES ALÉRGICAS E MEDICAMENTOS	11	00:45:00	495	CFT
216.	30/08/2021	TREINAMENTO SOBRE PREVENÇÃO DE ERROS DE MEDIAÇÃO ASSOCIADOS A REAÇÕES ALÉRGICAS E MEDICAMENTOS	6	00:45:00	270	CFT
217.	30/08/2021	TREINAMENTO SOBRE MANUAL DE PADRONIZAÇÃO DE MEDICAMENTOS	11	00:45:00	495	CFT

*Quito*

218.	30/08/2021	TREINAMENTO SOBRE MANUAL DE PADRONIZAÇÃO DE MEDICAMENTOS	6	00:45:00	270	CFT
219.	30/08/2021	TREINAMENTO SOBRE INSPEÇÃO NOS CARROS DE EMERGÊNCIA E MALETAS DE TRANSPORTE	11	00:45:00	495	FARMÁCIA
220.	30/08/2021	TREINAMENTO SOBRE INSPEÇÃO NOS CARROS DE EMERGÊNCIA E MALETAS DE TRANSPORTE	6	00:45:00	270	FARMÁCIA
221.	30/08/2021	TREINAMENTO SOBRE CUIDADOS NO MANUSEIO DE PERFUROCORTANTE/USO OBRIGATÓRIO DE EPI'S/PREVENÇÃO DE ACIDENTES DE TRABALHO	9	00:40:00	360	SESMT/CIPA/CP
222.	30/08/2021	TREINAMENTO SOBRE HIGIENIZAÇÃO DAS MÃOS	6	00:40:00	240	SCIH
223.	30/08/2021	TREINAMENTO SOBRE MANIPULAÇÃO DE ALIMENTOS E BOAS PRÁTICAS DE MANIPULAÇÃO	11	01:00:00	660	SND
224.	30/08/2021	PALESTRA SOBRE COLESTEROL E HIPERTENSÃO ARTERIAL: PREVENÇÃO, SINAIS E SINTOMAS	14	01:00:00	840	SESMT/SND
225.	30/08/2021	PALESTRA SOBRE COLESTEROL E HIPERTENSÃO ARTERIAL: PREVENÇÃO, SINAIS E SINTOMAS	12	01:00:00	720	SESMT/SND
226.	30/08/2021	PALESTRA SOBRE COLESTEROL E HIPERTENSÃO ARTERIAL: PREVENÇÃO, SINAIS E SINTOMAS	19	00:40:00	760	SESMT/SND
227.	30/08/2021	TREINAMENTO SOBRE HISTOGRAMA E DIAGRAMA DE PARETO	5	01:00:00	300	NQSP/S.A.U
228.	31/08/2021	TREINAMENTO SOBRE PRECAUÇÕES NA COLETA DE RESIDUOS E CUIDADOS COM PERFUROCORTANTE	10	01:00:00	600	SESMT
229.	31/08/2021	TREINAMENTO SOBRE PRECAUÇÕES NA COLETA DE RESIDUOS E CUIDADOS COM PERFUROCORTANTE	18	01:00:00	1080	SESMT
230.	31/08/2021	TREINAMENTO SOBRE PREPARO E ADMINISTRAÇÃO DE MEDICAMENTOS VIA SONDA ENTERAL OU OSTOMIAS	9	00:30:00	270	CFT
231.	31/08/2021	PALESTRA SOBRE AGOSTO LILÁS: COMBATE À VIOLÊNCIA CONTRA A MULHER	18	02:00:00	2160	RH/PSICOSSOCIAL
232.	31/08/2021	PALESTRA SOBRE AGOSTO LILÁS: COMBATE À VIOLÊNCIA CONTRA A MULHER	20	02:00:00	2400	RH/PSICOSSOCIAL
233.	31/08/2021	TREINAMENTO SOBRE CUIDADOS NO MANUSEIO DE PERFUROCORTANTE	11	00:30:00	330	CP/CIPA/SESMT
234.	31/08/2021	TREINAMENTO SOBRE MANUTENÇÃO FA FORÇA MUSCULAR EM PACIENTES HOSPITALIZADOS	5	01:00:00	300	EMTN
235.	31/08/2021	TREINAMENTO SOBRE PROCESSO DE ENFERMAGEM - COFEN 358/2009	23	01:30:00	2070	DASS/DAF
236.	31/08/2021	TREINAMENTO SOBRE PROCESSO DE ENFERMAGEM - COFEN 358/2009	15	01:30:00	1350	DASS/DAF
237.	31/08/2021	TREINAMENTO SOBRE PROCESSO DE ENFERMAGEM - COFEN 358/2009	13	01:30:00	1170	DASS/DAF
238.	31/08/2021	TREINAMENTO SOBRE MANUSEIO SEGURO DE PERFUROCORTANTE	5	00:30:00	150	SESMT/CP
239.	31/08/2021	TREINAMENTO SOBRE MANUSEIO SEGURO DE PERFUROCORTANTE	4	00:30:00	120	SESMT/CP
240.	31/08/2021	TREINAMENTO SOBRE REGISTRO DE ENFERMAGEM	8	00:30:00	240	AMBULATORIO/EXAMES
241.	31/08/2021	TREINAMENTO SOBRE REGISTRO DE ENFERMAGEM	7	00:30:00	210	AMBULATORIO/EXAMES

*João*

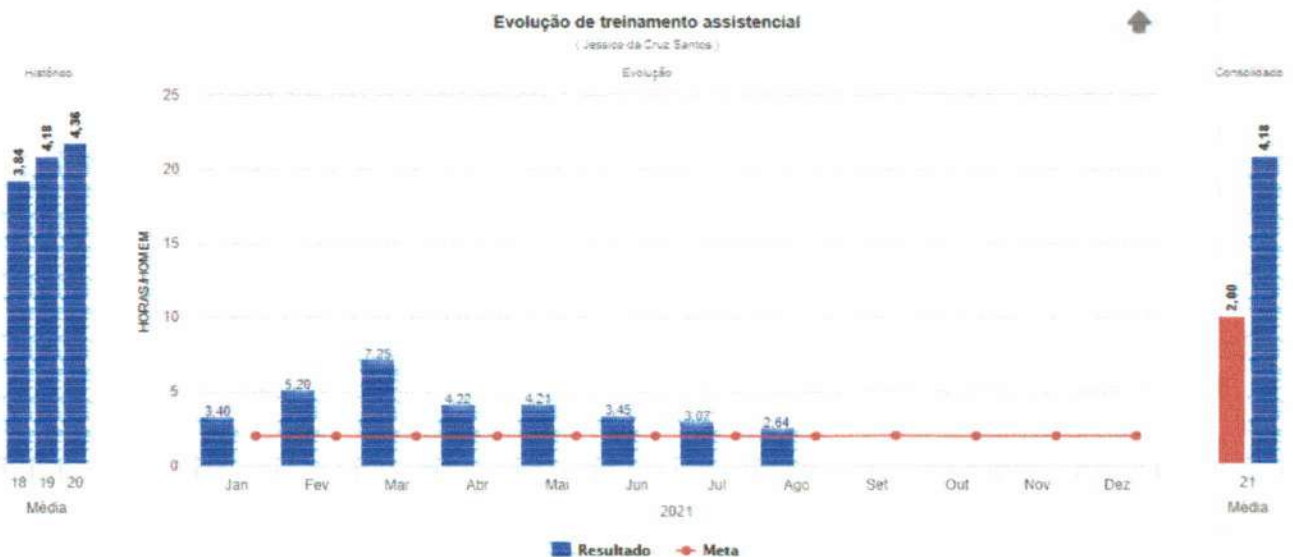
242.	31/08/2021	TREINAMENTO SOBRE PROCESSO DE ENFERMAGEM - COFEN 358/2009	5	00:30:00	150	UTI ADULTO
243.	31/08/2021	ORIENTAÇÃO TÉCNICA SOBRE PREVENÇÃO DE ERROS DE MEDICAÇÕES POR OMISSÃO	11	00:20:00	220	CENTRO CIRURGICO
244.	31/08/2021	TREINAMENTO SOBRE CUIDADOS DE ENFERMAGEM NA SALA DA RECEPÇÃO DE RN	12	01:00:00	720	CENTRO CIRURGICO

*João*

### III. III – Evolução de Treinamento Assistencial

De acordo a metodologia aplicada a Evolução de Treinamento Assistencial, segue conforme o indicador abaixo referente as horas treinadas por cada colaborador, com a meta estipulada de 2:00 horas/homens. No mês de agosto a meta alcançada foi de 2:64 horas/homens, com isso o indicador encontra – se dentro meta.

Durante o mês os treinamentos assistenciais que tiveram maior destaque foram: Implantação do Processo de Enfermagem, Palestra Sobre Workshop da Psicologia, Irrigação Vesical Contínua e Protocolo De MEWS e Treinamento Sobre Período de Troca de Dispositivos - IT.HRSP.SCIH.002.

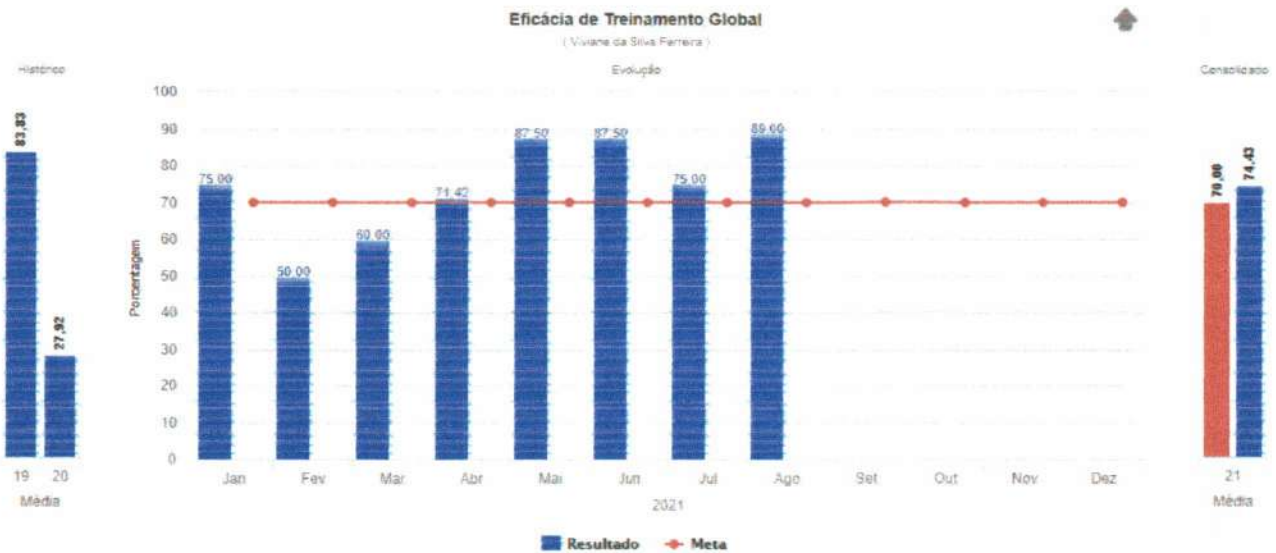


Fonte: Interact

*Interact*

III.IV- Eficácia De Treinamento

A Avaliação de Eficácia tem como objetivo identificar o efeito do treinamento no trabalho, seja no âmbito técnico ou comportamental com o aumento da produtividade, a análise é feita a partir do que foi planejado. O calculo é a soma do número de treinamentos que foram avaliados durante o mês e analisado com os treinamentos que foram eficazes, assim durante o mês foram avaliados 9 treinamentos, 8 considerados como eficazes e 1 como não eficaz. Foi obtido um percentual de 89%, cuja a meta é 70%. Com isso, no mês de agosto indicador encontra-se dentro da meta.



Fonte: Interact

*Fontes*

## V- RESULTADO GERAL

COLABORADORES			
TREINAMENTOS	EXTERNOS	INTERNOS	TOTAL
Realizados	3	244	247
Participações	3	1933	1936

Durante o mês agosto foram realizados três treinamentos externos, conforme descrição:

Durante o mês, foi dado início à dois cursos *onlines*, promovidos pela CPTF para dois membro da comissão, sobre Coberturas e Produtos para Tratamento de Feridas e Avaliação Clínica do Paciente com Úlcera Vasculard, ambos promovidos pela Equipe IN LASER e carga horária total de 4 horas.

O terceiro treinamento, trata-se de um curso de aperfeiçoamento profissional, gratuito, intermediado pelo Conselho Federal de Farmácia. Desenvolvido por meio *online*, com aulas uma vez ao mês e durabilidade de 6 meses,

Além disso houve uma palestra sobre "Agosto Lilás", promovido pelo setor do RH e Pissicossocial, ministrado por representantes da Coordenadoria Especial de Políticas Públicas para Mulheres do município de Marabá e região, realizado no auditório da unidade, com carga horária total de 02:00 horas.

Bem como, foi proporcionado pela CPTF, um treinamento *online*, em parceria com a empresa Covatec® com o tema "Apresentação de produtos voltados para feridas, incontinência e estomas", a representante comercial da empresa trouxe para a comissão o que existe de mais atual no mercado para o tratamento dos mesmos

ACADÊMICOS / VISITANTES	
Visita Técnica	01
Projeto de Pesquisa	00
Estagiários UEPA	09



Mediante tabela acima, destaca-se que a quantidade de acadêmicos presentes na unidade no mês de agosto, foram 5 estagiários do curso de Medicina da turma de 2016 e 4 estagiários do curso de Biomedicina da turma 2017, da Universidade Estadual do Pará – UEPA.

Por fim, no mês de agosto houve uma visita técnica no setor da Terapia Renal Substitutiva – TRS com técnicos de enfermagem do curso de nefrologia da Escola Técnica Vale dos Carajás, a visita foi acompanhada do enfermeiro coordenador do setor e, também, pela enfermeira da educação continuada.

*Genta*



## VII - CONSIDERAÇÕES FINAIS

Os dados analisados evidenciam os treinamentos realizados no HRSP no mês de agosto, trabalhamos com o intuito de alcançarmos resultados ainda melhores buscando desenvolver as atividades em conjunto com os demais setores.

Através do Plano Anual de Treinamentos acompanhamos a execução do que foi planejado, pois somente com a participação de todos poderemos alcançar o objetivo de maior aprendizagem.

Marabá, 03 de setembro de 2021.



**Arthur Zanelli**

Coordenador de Recursos Humanos



**Jessica da Cruz Santos**

Enfermeira da Educação Continuada – NEP

## 8. Atividades Sociais

**Humanização:** Relatório apresenta a realização de atividades como voluntariado, ações de conscientização em saúde junto aos usuários, acompanhantes, visitantes e população em geral, prestados pelos colaboradores do serviço hospitalar, de acordo com o preconizado pelo SUS.

Fonte: Humanização/HRSP

## 1. APRESENTAÇÃO

Em atendimento ao Manual para Avaliação dos Indicadores e Metas Fixas e Variáveis do Contrato de Gestão 001/2017, entre a Secretaria de Estado de Saúde Pública (SESPA) e a Organização Social de Saúde (OSS) Pró-Saúde – Associação Beneficente de Assistência Social e Hospitalar, assinado em 17 de setembro de 2017, seguindo o modelo estabelecido pelo Grupo Técnico de Controle e Avaliação da Gestão dos Hospitais Metropolitano e Regionais, elaborou-se o presente relatório.

Este relatório apresenta as atividades planejadas e desenvolvidas pela Comissão de Humanização (CH) do Hospital Regional do Sudeste do Pará “Dr. Geraldo Mendes de Castro Veloso”, no período de 01 a 31 de agosto de 2021.

As ações descritas a seguir visam assegurar o cumprimento da Política Nacional de Humanização (PNH), a qual fixa parâmetros para consolidação de uma rede cooperativa de atuação e comunicação, sensibilização dos sujeitos, e melhoria das relações entre profissionais de saúde e usuários para que o atendimento qualificado e humanizado seja o foco de todos naquele que cuida e, especialmente, o desejo daquele que é cuidado.

