

RELATÓRIO DE EXECUÇÃO DAS ATIVIDADES DO CONTRATO DE GESTÃO Nº005 – 2017 REF.: AGOSTO/2021



10/09/2021

Hospital Regional Público da
Transamazônica

Relatório de Gestão dos serviços assistenciais prestados no Hospital Regional Público da Transamazônica, no Município de Altamira/PA, pela Pró-Saúde – Associação Beneficente de Assistência Social e Hospitalar, entidade de direito privado sem fins lucrativos, qualificada como Organização Social.

Protocolo

Relatório de Execução das Atividades do Contrato de Gestão nº005 – 2017 Ref.: Agosto/2021

HOSPITAL REGIONAL PÚBLICO DA TRANSAMAZÔNICA

Identificação das partes

CONTRATANTE: Governo do Estado do Pará

PREFEITO/GOVERNADOR: Helder Barbalho

SECRETÁRIO (A) MUNICIPAL/ESTADUAL DE SAÚDE: Dr. Rômulo Rodovalho Gomes

UNIDADE: Hospital Regional Público da Transamazônica

CNPJ: 24.232.886/0075-01


ENDEREÇO: Av. Brigadeiro Eduardo Gomes, S/N – São Sebastião – Altamira/PA

DIRETOR (GERAL/ADMINISTRATIVO): Edson Gonçalves Primo – Diretor Hospitalar e Alisson Carlos Sousa Gomes – Diretor Administrativo

Os Procuradores da PRÓ-SAÚDE - Associação Beneficente de Assistência Social e Hospitalar nesta unidade de saúde, abaixo assinados, DECLARAM, para fins de direito, sob as penas da lei, que as informações prestadas e documentos apresentados neste Relatório de Prestação de Contas, são verdadeiros e autênticos (fiéis à verdade e condizentes com a realidade dos fatos à época).



Edson Gonçalves Primo
Diretor Hospitalar



Alisson Carlos Sousa Gomes
Diretor Administrativo

PRÓ-SAÚDE Associação Beneficente de Assistência Social e Hospitalar

Sumário

1. Introdução.....	1
2. Coronavírus (Covid-19).....	2
3. Metas Contratuais	3
3.1. Metas Quantitativas	19
3.2. Metas Qualitativas	21
4. Execução do Plano de Trabalho.....	43
5. Pesquisa de Satisfação do Usuário.....	74
6. Censo de Origem dos Usuários.....	137
7. Colaboradores contratados (CLT)	139
8. Capacitações/Treinamentos	141
9. Atividades Sociais	274
10. Outras informações	299
ANEXO I –Taxa de Mortalidade Operatória.....	300
ANEXO II – Cirurgias de Urgencia	303
ANEXO III – Tempo Médio de Espera dos Usuários.....	305
ANEXO IV – Cadastro dos Serviços no SUS – SIA – MACA - FPO	307
ANEXO V – Apresentação de AIH's.....	311
ANEXO VI – Relação SIA/BPA/APAC/SISMAMA.....	315

1. Introdução

A PRÓ-SAÚDE - Associação Beneficente de Assistência Social e Hospitalar, entidade sem fins lucrativos, qualificada como Organização Social vem através deste Relatório, demonstrar os resultados de Agosto/2021, referente ao contrato de gestão nº 005/2017, celebrado junto ao Governo do Pará, conforme o OBJETO DO CONTRATO acima mencionado.

Este Relatório tem como objetivo demonstrar a atuação da Pró-Saúde no desenvolvimento de suas atividades, visando melhoria contínua da qualidade da assistência prestada, a satisfação da população assistida e o alcance das metas contratuais.

No mês de Agosto/2021 evidenciamos a diminuição nos casos de COVID19 e por consequência houve o fechamento de 20 leitos de COVID, devido a esta liberação dos leitos, ora exclusivos para COVID, retornamos os atendimentos eletivos no Hospital Regional Público da Transamazônica, por esse motivo o HRPT voltou a cumprir as metas de quantidade estabelecidas no **Contrato de Gestão Nº 05/SESPA/2017**.

Porém, cabe ressaltar que com a **continuidade** do Estado de Excessão, **PANDEMIA DO CORONAVÍRUS (COVID-19)**, decretada pela **Organização Mundial de Saúde**, em 11 de março de 2020, **Ministério da Saúde**, todas as diretrizes foram no sentido do enfrentamento do **“NOVO CORONAVÍRUS”**, inclusive do **Governo do Estado Pará, através do Decreto Nº 609, de 16 de março de 2020**, percorrendo também a esfera Municipal, Prefeitura de Altamira - Decreto Nº 1.196 de 23 de março de 2020.

Mesmo diante deste **CENÁRIO de melhoria da PANDEMIA** o **Hospital Regional Público da Transamazônica** continua sendo um dos dez Hospitais **Referenciados** para os **CASOS GRAVES** de corona vírus pela **Secretaria de Estado de Saúde do Pará** para toda **Região do Xingú**.

Desde então, temos desenvolvido ações conjuntas com a SESPÁ e o 10º Centro Regional de Saúde (Altamira/PA). O HRPT mantém ativos 10 leitos exclusivos para paciente COVID19, sendo 7 de UTI e 3 de Enfermaria.

A Pró-Saúde reforça, mais uma vez, o seu compromisso com a população do Estado do Pará e com nossa Contratante (Secretaria de Estado de Saúde Pública do Pará – SESPÁ) no gerenciamento, operacionalização e execução das ações e serviços de saúde, **no Hospital Regional Público da Transamazônica**.

2. Coronavírus (Covid-19)

AÇÕES:

- Apresentado uma redução importante de casos e internações de pacientes GRAVES de casos clínicos também.
- Continuamos com treinamentos sobre o uso dos EPIs, protocolos clínicos e outros referentes ao Covid-19.
- Mantivemos abertos e ofertados à Central de Regulação 10 Leitos Exclusivos para pacientes COVID19 sendo 7 UTI e 3 Enfermaria.

3. Metas contratuais

De acordo com o contrato de gestão de 005/2017 firmado entre CONTRATANTE e a Pró-Saúde, foram estabelecidas as metas quantitativas e qualitativas, bem como a metodologia de apuração do seu cumprimento de acordo com os objetivos a serem alcançados.

Assim, as metas estipuladas são tratadas como objetivo a ser alcançado através da implantação de metodologias de trabalho que proporcionem o aperfeiçoamento contínuo de processos operacionais, promovendo a melhoria da qualidade assistencial e a satisfação da população atendida.

A fim de viabilizar o enfrentamento dos desafios, a Pró-Saúde qualifica suas equipes de trabalho nos diversos níveis: Diretivo, Gerencial e Operacional. Assim, podemos afirmar que dotamos de um time capaz de vencer os desafios propostos e alcançar as metas estabelecidas.

Todavia, visando atender as orientações de vigilância epidemiológica do Ministério da Saúde o Governo do Estado do Pará, através da Secretaria de Estado de Saúde (SESPA), elaborou uma Nota Técnica Nº 01/2020 e Ofícios de número 768/2021 e 771/2021 referem-se a SUSPENSÃO dos Atendimentos Ambulatoriais e de Cirurgias Eletivas (excetos os já agendados) que impactaram, **diretamente**, no cumprimento de Metas Contratuais de SADT, Ambulatório e Saídos respectivamente nesta **competência (Agosto/2021)**.

O Hospital Regional Público da Transamazônica tem como **Negócio** “Atendimento Hospitalar”, **Missão** “Prestar Assistência Hospitalar Humanizada com Qualidade, em Média e Alta Complexidade ao Usuário Referenciado pelo Sistema Único de Saúde” **Visão** “Ser Reconhecido pela Excelência dos Serviços Prestados” e **Princípios** como: **Sustentabilidade, Qualidade, Humanização, Integridade e Solidariedade.**



SECRETARIA DE
SAÚDE PÚBLICA



ANEXOS

REFERÊNCIA: AGOSTO – 2021



SECRETARIA DE
SAÚDE PÚBLICA



METAS CONTRATUAIS

REFERÊNCIA: AGOSTO – 2021



SECRETARIA DE SAÚDE PÚBLICA



MAPA DE PRODUÇÃO - AGOSTO DE 2021.

ALTAS HOSPITALARES					
HOSPITALIZAÇÃO	TOTAL DE SAÍDAS		ÓBITOS	PACIENTES/DIA	LEITOS OPERACIONAIS
	REALIZADO	CONTRATADO			
CLÍNICA MÉDICA	130	61	17	777	21
CLÍNICA CIRÚRGICA	98	114	1	1.094	32
CLÍNICA OBSTÉTRICA	7	37	3	21	6
CLÍNICA PEDIÁTRICA	32	59	5	36	19
UTI ADULTO	12	18	12	243	9
UTI PEDIÁTRICA	11	1	-	83	5
UTI NEONATAL	13	1	-	225	5
TOTAL	267	291	38	2.479	97
Reflexo internados Cl. Médica em T.R.S.*	-	-	-	-	-
TOTAL GERAL DE SAÍDOS	267				

Obs.: Os dados em negrito estão relacionados ao nº de saídas realizadas e contratadas por especialidades identificando os óbitos e pacientes-dia.

ATIVIDADE CIRÚRGICA			
ATIVIDADE CIRÚRGICA	ELETIVA	URGENTE	MÉDIA DE SALAS DE CIRÚRGIA OPERACIONAIS/DIA
		233	82

ATENDIMENTO AMBULATORIAL					
ESPECIALIDADES	MENSAL				
	1ª CONSULTA	CONSULTAS SUBSEQUENTES	TOTAL	ABSENTEÍSMO	CONTRATADO
NEUROLOGIA	136	129	265	33	300
GASTROENTEROLOGIA	27	35	62	5	70
CIRURGIA PEDIÁTRICA	32	44	76	8	100
INFECTOLOGIA	15	4	19	5	40
HEMATOLOGIA	8	15	23	9	45
REUMATOLOGIA	31	37	68	12	45
UROLOGIA	50	44	94	10	80
TRAUMATOLOGIA	160	106	266	34	300
PNEUMOLOGIA	32	28	60	3	65
GINECOLOGIA	61	57	118	21	140
MASTOLOGIA	36	37	73	7	90
ONCOLOGIA	31	17	48	9	150
CARDIOLOGIA	68	57	125	18	150
PEDIATRIA	18	23	41	7	60
MÉDICA	28	22	50	-	20
ENDOCRINOLOGIA	61	38	99	12	80
NEFROLOGIA	40	11	51	-	50
VASCULAR	26	37	63	12	80
CIRURGIA GERAL	64	79	143	18	131
OTORRINOLARINGOLOGIA	49	25	74	9	60
SUB TOTAIS	973	845	1.818	232	2.056

TOTAL DE CONSULTAS REALIZADAS	1.818
TOTAL DE CONSULTAS REALIZADAS + ABSENTEÍSMO	2.050

ATENDIMENTO DE URGÊNCIA					
ATENDIMENTO DE URGÊNCIA	Nº DE PACIENTES INTERNADOS	Nº DE PACIENTES NÃO INTERNADOS	TOTAL	CONTRATADO	ÓBITOS NO PA, < 24 HORAS
		185	177	362	590

EXAMES	NÚMERO DE EXAMES			
	PACIENTES DO HOSPITAL	PACIENTES EXTERNOS		
		REALIZADO	ABSENTEÍSMO	CONTRATADO
ANÁLISES CLÍNICAS	14.714	7.732	677	6.350
PATOLOGIA CLÍNICA	63	52	-	46
RAIO X	429	759	65	1.092
TOMOGRAFIA	431	473	89	552
MAMOGRAFIA	-	83	17	126
ULTRASSOM	58	241	25	270
ENDOSCOPIA	13	87	26	126
ECOCARDIOGRAMA + DOPPLER	16	84	15	82
EEG (ELETROENCEFALOGRAMA)	5	66	6	80
ECG (ELETROCARDIOGRAMA)	132	111	14	115
ERGOMETRIA	-	-	-	86
HOLTER	4	26	6	34
DENSITOMETRIA OSSEA	-	42	8	86
RESSONANCIA MAGNÉTICA	10	31	-	34
MAPA	-	11	4	11
PAAF	-	8	1	13
HEMODIALISE	-	1.478	-	1.626
HEMOTERAPIA	173	-	-	-
TOTAL	16.048	11.284	953	10.729

Obs: Período de Referência - 01/08/2021 à 31/08/2021.

Altamira, 08 de Setembro de 2021

Edson Gonçalves Primo
Diretor GeralAlisson Carlos Sousa Gomes
Diretor Administrativo FinanceiroAvenida Brigadeiro Eduardo Gomes, S/N, São Sebastião, CEP 68372-020 • Altamira (PA) - (93) 3515-8300
Todos os serviços prestados pelo Hospital Regional Público da Transamazônica são gratuitos e integram o Sistema Único de Saúde (SUS)

0020

CONTRATO DE GESTÃO 05/2017
RELATÓRIO DE PRESTAÇÃO DE CONTAS REFERENTE MÊS:
METAS QUANTITATIVAS

ago/21



SAÍDAS HOSPITALARES

ESPECIALIDADE	Mês 1	Mês 2	Mês 3	Mês 4	Mês 5	Mês 6	Mês 7	Mês 8	Mês 9	Mês 10	Mês 11	Mês 12	Total
MÉDICA	Realizado	126	125	173	219	215	182	158	128	0	0	0	1326
CIRÚRGICA	Realizado	90	100	74	30	22	33	94	100	0	0	0	543
OBSTÉTRICA	Realizado	7	4	4	1	0	1	1	7	0	0	0	25
PEDIÁTRICA	Realizado	33	19	28	17	25	18	24	32	0	0	0	196
Total	Realizado	291	291	291	291	291	291	291	291	291	291	291	3492
	% Meta	88%	85%	96%	92%	90%	80%	95%	92%	0%	0%	0%	2090
													60%

Edson Gomes
 Diretor Administrativo
 Hospital Regional Público de Tramandaém

Alisson Gomes
 Diretor Administrativo Financeiro
 CRA. 6.0143
 H.R.P.T

CONTRATO DE GESTÃO 05/2017
RELATÓRIO DE PRESTAÇÃO DE CONTAS REFERENTE MÊS:
METAS QUANTITATIVAS

ago/21



CONSULTAS AMBULATORIAIS

ESPECIALIDADE	Mês 1	Mês 2	Mês 3	Mês 4	Mês 5	Mês 6	Mês 7	Mês 8	Mês 9	Mês 10	Mês 11	Mês 12	Total
Neurologia	Previsto	300	300	300	300	300	300	300	300	300	300	300	3600
	Realizado	251	243	130	2	222	242	245	265	0	0	0	1600
Gastroenteriologia	Previsto	70	70	70	70	70	70	70	70	70	70	70	840
	Realizado	51	66	25	0	0	54	46	62	0	0	0	304
Cir. Pediátrica	Previsto	80	80	80	80	80	80	80	80	80	80	80	960
	Realizado	55	62	12	0	33	64	59	76	0	0	0	361
Infectologia	Previsto	40	40	40	40	40	40	40	40	40	40	40	480
	Realizado	51	22	0	0	46	25	50	19	0	0	0	213
Hematologista	Previsto	45	45	45	45	45	45	45	45	45	45	45	540
	Realizado	50	38	24	0	31	47	40	23	0	0	0	253
Reumatologia	Previsto	45	45	45	45	45	45	45	45	45	45	45	540
	Realizado	67	43	0	0	72	61	73	68	0	0	0	384
Urologia	Previsto	80	80	80	80	80	80	80	80	80	80	80	960
	Realizado	67	77	54	0	0	112	39	94	0	0	0	443
Traumatologia	Previsto	300	300	300	300	300	300	300	300	300	300	300	3600
	Realizado	285	276	200	0	0	290	303	266	0	0	0	1620
Pneumologia	Previsto	65	65	65	65	65	65	65	65	65	65	65	780
	Realizado	65	83	36	0	49	57	56	60	0	0	0	406
Ginecologia	Previsto	140	140	140	140	140	140	140	140	140	140	140	1680
	Realizado	126	82	85	0	0	128	127	118	0	0	0	666
Mastologia	Previsto	90	90	90	90	90	90	90	90	90	90	90	1080
	Realizado	70	80	49	6	2	69	76	73	0	0	0	425
Oncologia	Previsto	150	150	150	150	150	150	150	150	150	150	150	1800
	Realizado	81	0	73	0	45	40	54	48	0	0	0	341
Cardiologia	Previsto	150	150	150	150	150	150	150	150	150	150	150	1800
	Realizado	138	125	112	0	116	128	134	125	0	0	0	878

Edson Gonçalves Primo
 Diretor Hospitalar
 Hospital Regional Público da Transamazônica

2021

CONTRATO DE GESTÃO 05/2017
RELATÓRIO DE PRESTAÇÃO DE CONTAS REFERENTE MÊS:
METAS QUANTITATIVAS

ago/21



	Previsto	60	60	60	60	60	60	60	60	60	60	60	60	60	60	60	720
Pediatria	Realizado	0	82	28	0	48	47	41	0	0	0	0	0	0	0	0	246
Clínica Médica	Previsto	20	20	20	20	20	20	20	20	20	20	20	20	20	20	20	240
	Realizado	0	49	0	0	31	18	50	0	0	0	0	0	0	0	0	148
Endocrinologia	Previsto	80	80	80	80	80	80	80	80	80	80	80	80	80	80	80	960
	Realizado	98	89	67	0	117	91	99	0	0	0	0	0	0	0	0	561
Nefrologia	Previsto	50	50	50	50	50	50	50	50	50	50	50	50	50	50	50	600
	Realizado	37	41	40	0	41	37	51	0	0	0	0	0	0	0	0	251
Cirurgia Vascular	Previsto	80	80	80	80	80	80	80	80	80	80	80	80	80	80	80	960
	Realizado	74	51	37	0	66	70	63	0	0	0	0	0	0	0	0	361
Cirurgia Geral	Previsto	131	131	131	131	131	131	131	131	131	131	131	131	131	131	131	1572
	Realizado	115	162	132	1	164	101	143	0	0	0	0	0	0	0	0	884
Otorrinolaringologia	Previsto	60	60	60	60	60	60	60	60	60	60	60	60	60	60	60	720
	Realizado	62	71	0	0	72	74	74	0	0	0	0	0	0	0	0	430
Total	Previsto	2036	2036	2036	2036	2036	2036	2036	2036	2036	2036	2036	2036	2036	2036	2036	24432
	Realizado	1743	1742	1104	9	1856	1740	1818	0	0	0	0	0	0	0	0	10775
	% Meta	86%	86%	54%	0%	91%	85%	89%	0%	0%	0%	0%	0%	0%	0%	0%	44%

Edson Gonçalves Primo
Diretor Hospitalar
Hospital Regional Público de Transamazônica

CONTRATO DE GESTÃO 05/2017
RELATÓRIO DE PRESTAÇÃO DE CONTAS REFERENTE MÊS:
METAS QUANTITATIVAS

ago/21



S.A.D.T. - SERVIÇOS AUXILIARES DE DIAGNÓSTICO E TRATAMENTO

SADT	Mês 1	Mês 2	Mês 3	Mês 4	Mês 5	Mês 6	Mês 7	Mês 8	Mês 9	Mês 10	Mês 11	Mês 12	Total
Análise Clínicas	Previsto	6350	6350	6350	6350	6350	6350	6350	6350	6350	6350	6350	76200
	Realizado	7263	7177	5318	1152	5658	8080	7853	7732	0	0	0	50233
Patologia Clínica	Previsto	46	46	46	46	46	46	46	46	46	46	46	552
	Realizado	27	24	16	7	5	35	25	52	0	0	0	191
Raio X	Previsto	1092	1092	1092	1092	1092	1092	1092	1092	1092	1092	1092	13104
	Realizado	584	556	393	45	267	462	685	759	0	0	0	3751
Tomografia Computadorizada	Previsto	552	552	552	552	552	552	552	552	552	552	552	6624
	Realizado	561	582	605	519	667	516	526	473	0	0	0	4449
Mamografia	Previsto	126	126	126	126	126	126	126	126	126	126	126	1512
	Realizado	92	79	33	0	1	98	100	83	0	0	0	486
Ultrassonografia	Previsto	252	252	252	252	252	252	252	252	252	252	252	3024
	Realizado	246	309	152	3	2	195	237	241	0	0	0	1385
Endoscopia	Previsto	126	126	126	126	126	126	126	126	126	126	126	1512
	Realizado	84	103	73	0	2	102	119	87	0	0	0	570
Ecocardiograma Dopler	Previsto	82	82	82	82	82	82	82	82	82	82	82	984
	Realizado	83	85	44	0	74	77	83	84	0	0	0	530
EEG (EletroEncefaloGramma)	Previsto	80	80	80	80	80	80	80	80	80	80	80	960
	Realizado	42	51	34	1	4	56	69	66	0	0	0	323
ECG (EletroCardioGramma)	Previsto	115	115	115	115	115	115	115	115	115	115	115	1380
	Realizado	108	99	68	8	65	101	117	111	0	0	0	677
Ergometria	Previsto	86	86	86	86	86	86	86	86	86	86	86	1032
	Realizado	0	0	0	0	0	0	0	0	0	0	0	0
Holter	Previsto	34	34	34	34	34	34	34	34	34	34	34	408
	Realizado	19	23	11	0	0	18	18	26	0	0	0	115

Edson Gonçalves Primo
 Diretor Hospitalar
 Hospital Regional Público de Transamazônica

CONTRATO DE GESTÃO 05/2017
RELATÓRIO DE PRESTAÇÃO DE CONTAS REFERENTE MÊS:
METAS QUANTITATIVAS

ago/21



Desintometria Óssea	Previsto	86	86	86	86	86	86	86	86	86	86	86	86	86	86	1032
	Realizado	46	48	21	0	0	43	48	42	0	0	0	0	0	0	248
Ressonância Magnética	Previsto	34	34	34	34	34	34	34	34	34	34	34	34	34	34	408
	Realizado	25	33	34	24	28	40	28	31	0	0	0	0	0	0	243
Mapa	Previsto	11	11	11	11	11	11	11	11	11	11	11	11	11	11	132
	Realizado	7	13	9	0	0	0	0	11	0	0	0	0	0	0	52
PAAF	Previsto	13	13	13	13	13	13	13	13	13	13	13	13	13	13	156
	Realizado	5	5	2	0	0	6	7	8	0	0	0	0	0	0	33
Hemodiálise	Previsto	1220	1220	1220	1220	1220	1220	1220	1220	1220	1220	1220	1220	1220	1220	14640
	Realizado	1477	1379	1567	1577	1588	1500	1562	1478	0	0	0	0	0	0	12128
Hemoterapia	Previsto	0	0	0	0	0	0	0	0	0	0	0	0	0	0	0
	Realizado	0	0	0	0	0	0	0	0	0	0	0	0	0	0	0
Total	Previsto	10305	10305	10305	10305	10305	10305	10305	10305	10305	10305	10305	10305	10305	10305	123660
	Realizado	10669	10566	8380	3336	8361	11329	11489	11284	0	0	0	0	0	0	75414
% Meta		104%	103%	81%	32%	81%	110%	111%	110%	0%	0%	0%	0%	0%	0%	61%

Edson Gonçalves Primo
 Diretor Hospitalar
 Hospital Regional Público da Transamazônica

CONTRATO DE GESTÃO 05/2017
RELATÓRIO DE PRESTAÇÃO DE CONTAS REFERENTE MÊS:
METAS QUANTITATIVAS

ago/21



AVALIAÇÃO DE METAS

ATIVIDADE REALIZADA	VALOR A PAGAR	% METAS REALIZADAS															
		Mês 1	Mês 2	Mês 3	Mês 4	Mês 5	Mês 6	Mês 7	Mês 8	Mês 9	Mês 10	Mês 11	Mês 12	Total			
PRODUÇÃO HOSPITALAR																	
Acima do volume contratado	Poderá ensejar repactuação																
Entre 85% e 100% do volume contratado	100% do peso percentual da atividade internação	X	X	X	X	X	X	X	X	X	X	X	X	X	X	X	X
Entre 70% e 84,99% do volume contratado	90% X peso percentual da atividade internação						X										
Entre 55% e 69,99% do volume contratado	70% X peso percentual da atividade internação																
Menos de 55% do volume contratado	55% X peso percentual da atividade internação																
PRODUÇÃO AMBULATORIAL																	
Acima do volume contratado	Poderá ensejar repactuação										X	X	X				
Entre 85% e 100% do volume contratado	100% do peso percentual da atividade internação	X	X	X	X	X	X	X	X	X	X	X	X	X	X	X	X
Entre 70% e 84,99% do volume contratado	90% X peso percentual da atividade internação																
Entre 55% e 69,99% do volume contratado	70% X peso percentual da atividade internação			X													
Menos de 55% do volume contratado	55% X peso percentual da atividade internação				X												

Edson Gonçalves Primo
 Diretor Hospitalar
 Hospital Regional Público de Transamazônica

9200

PLANO ESTATÍSTICO	JAN	FEV	MAR	ABR	MAI	JUN	JUL	AGO	SET	OUT	NOV	DEZ	ACUMUL
1.37. Taxa de Mortalidade por Tipo													
Institucional	17,19	18,15	24,37	30,71	21,76	24,36	13,00	13,11	0,00	0,00	0,00	0,00	162,64
Não Institucional	3,13	2,42	3,23	3,37	1,91	1,71	3,25	1,12	0,00	0,00	0,00	0,00	20,13
Neonatal	100,00	0,00	25,00	25,00	0,00	33,33	300,00	0,00	0,00	0,00	0,00	0,00	483,33
Operatória	1,82	0,74	5,69	3,70	2,10	1,98	2,97	0,54	0,00	0,00	0,00	0,00	19,54
Materna	0,00	0,00	0,00	0,00	0,00	0,00	0,00	0,00	0,00	0,00	0,00	0,00	0,00
2. Serviços Assistenciais													
2.1. Centro Cirúrgico e Obstétrico													
2.1.1. Cirurgias por Porte													
Cirurgias Pequenas	-	37	-	-	-	-	-	-	-	-	-	-	37
Cirurgias Médias	250	218	210	158	137	150	268	251	-	-	-	-	1.642
Cirurgias Grandes	31	42	59	77	60	30	69	64	-	-	-	-	432
Sub-Total	281	297	269	235	197	180	337	315	-	-	-	-	2.111
Média Diária de Cirurgias	9,06	10,61	8,68	7,83	6,35	6,00	10,87	10,16	-	-	-	-	69,57
Número Total de Curetagens	-	-	1	-	-	-	-	-	-	-	-	-	1
Média Diária de Curetagens	0,00	0,00	0,03	0,00	0,00	0,00	0,00	0,00	0,00	0,00	0,00	0,00	0,03
Total Geral	281	297	270	235	197	180	337	315	-	-	-	-	2.112
Nº de Salas Cirúrgicas	4	4	4	4	4	4	4	4	4	4	4	4	48
Média de Cirurgias por Sala	70,25	74,25	67,50	58,75	49,25	45,00	84,25	78,75	0,00	0,00	0,00	0,00	528,00
2.1.2. Cirurgias de Pacientes Internos por Porte													
Cirurgias Pequenas	-	11	-	-	-	-	-	-	-	-	-	-	11
Cirurgias Médias	250	244	210	158	137	150	268	251	-	-	-	-	1.668
Cirurgias Grandes	31	42	59	77	60	30	69	64	-	-	-	-	432
Total	281	297	269	235	197	180	337	315	-	-	-	-	2.111
Média Diária	9,06	10,61	8,68	7,83	6,35	6,00	10,87	10,16	0,00	0,00	0,00	0,00	69,57
% Sobre Total de Cirurgias	100,00	100,00	99,63	100,00	100,00	100,00	100,00	100,00	0,00	0,00	0,00	0,00	99,95
2.1.3. Cirurgias de Pacientes Externos por Porte													
Cirurgias Pequenas	-	-	-	-	-	-	-	-	-	-	-	-	-
Total	-	-	-	-	-	-	-	-	-	-	-	-	-
Média Diária de Cirurgias	0,00	0,00	0,00	0,00	0,00	0,00	0,00	0,00	0,00	0,00	0,00	0,00	0,00
% Sobre Total de Cirurgias	0,00	0,00	0,00	0,00	0,00	0,00	0,00	0,00	0,00	0,00	0,00	0,00	0,00
2.2. Centro Cirúrgico e Obstétrico													
2.2.1. Partos por Tipo													
Partos Normais	1	-	1	-	-	1	-	-	-	-	-	-	3
Partos Cesáreas	1	3	5	3	1	2	2	-	-	-	-	-	17
Partos Instrumentais	-	-	-	-	-	-	-	-	-	-	-	-	-
Total	2	3	6	3	1	3	2	-	-	-	-	-	20
Média Diária	0,06	0,11	0,19	0,10	0,03	0,10	0,06	0,00	0,00	0,00	0,00	0,00	0,66
2.2.2. Nascimento por Sexo													
Masculinos	-	-	4	1	1	3	1	-	-	-	-	-	10
Femininos	2	3	4	3	1	-	1	-	-	-	-	-	14
Não Identificados	-	-	-	-	-	-	-	-	-	-	-	-	-
Total	2	3	8	4	2	3	2	-	-	-	-	-	24
Média Diária	0,06	0,11	0,26	0,13	0,06	0,10	0,06	0,00	0,00	0,00	0,00	0,00	0,79
2.2.3. Nativos por Sexo													
Masculinos	-	-	4	1	1	3	1	-	-	-	-	-	10
Femininos	2	3	4	3	1	-	-	-	-	-	-	-	13
Não Identificados	-	-	-	-	-	-	-	-	-	-	-	-	-
Total	2	3	8	4	2	3	1	-	-	-	-	-	23
Média Diária	0,06	0,11	0,26	0,13	0,06	0,10	0,03	0,00	0,00	0,00	0,00	0,00	0,76
% sobre Total de nascidos	100,00	100,00	100,00	100,00	100,00	100,00	50,00	0,00	0,00	0,00	0,00	0,00	95,83
2.2.4. Natimortos por Sexo													
Masculinos	-	-	-	-	-	-	-	-	-	-	-	-	-
Femininos	-	-	-	1	-	-	1	-	-	-	-	-	2
Não Identificados	-	-	-	-	-	-	-	-	-	-	-	-	-
Total	-	-	-	1	-	-	1	-	-	-	-	-	2
Média Diária	0,00	0,00	0,00	0,03	0,00	0,00	0,03	0,00	0,00	0,00	0,00	0,00	0,07
% sobre Total de nascidos	0,00	0,00	0,00	25,00	0,00	0,00	50,00	0,00	0,00	0,00	0,00	0,00	75,00
2.2.5. Nascidos Normais (após 36 semanas)													
Masculinos	-	-	2	-	-	-	1	-	-	-	-	-	3
Femininos	-	3	3	1	-	-	-	-	-	-	-	-	7
Não Identificados	-	-	-	-	-	-	-	-	-	-	-	-	-
Total	-	3	5	1	-	-	1	-	-	-	-	-	10
Média Diária	0,00	0,11	0,16	0,03	0,00	0,00	0,03	0,00	0,00	0,00	0,00	0,00	0,33
% sobre Total de nascidos	0,00	100,00	62,50	25,00	0,00	0,00	50,00	0,00	0,00	0,00	0,00	0,00	41,67
2.2.6. Nascidos Prematuros (antes de 36 semanas)													
Masculinos	-	-	2	1	1	3	-	-	-	-	-	-	7
Femininos	2	-	3	2	1	-	1	-	-	-	-	-	9
Não Identificados	-	-	-	-	-	-	-	-	-	-	-	-	-
Total	2	-	5	3	2	3	1	-	-	-	-	-	16
Média Diária	0,06	0,00	0,16	0,10	0,06	0,10	0,03	0,00	0,00	0,00	0,00	0,00	0,52
% sobre Total de nascidos	100,00	0,00	62,50	75,00	100,00	100,00	50,00	0,00	0,00	0,00	0,00	0,00	66,67
2.2.7. Nascidos com Até 2.500gr.													
Masculinos	-	-	2	1	1	1	-	-	-	-	-	-	5
Femininos	2	-	3	-	1	-	-	-	-	-	-	-	6
Não Identificados	-	-	-	-	-	-	-	-	-	-	-	-	-
Total	2	-	5	1	2	1	-	-	-	-	-	-	11
Média Diária	0,06	0,00	0,16	0,03	0,06	0,03	0,00	0,00	0,00	0,00	0,00	0,00	0,36
% sobre Total de nascidos	100,00	0,00	62,50	25,00	100,00	33,33	0,00	0,00	0,00	0,00	0,00	0,00	45,83

0031

PLANO ESTATÍSTICO	JAN	FEV	MAR	ABR	MAI	JUN	JUL	AGO	SET	OUT	NOV	DEZ	ACUMUL
3.9. Mamografia													
3.9.1. Exames p/ Especialidade - Pac. Interno													
Clinica Médica	-	-	-	-	-	-	-	-	-	-	-	-	-
Clinica Cirúrgica	-	-	-	-	-	-	-	-	-	-	-	-	-
Clinica Obstétrica	-	-	-	-	-	-	-	-	-	-	-	-	-
Clinica Pediátrica	-	-	-	-	-	-	-	-	-	-	-	-	-
Berçário de Alto Risco	-	-	-	-	-	-	-	-	-	-	-	-	-
Centro Cirúrgico	-	-	-	-	-	-	-	-	-	-	-	-	-
Hemodiálise	-	-	-	-	-	-	-	-	-	-	-	-	-
UTI Adulto	-	-	-	-	-	-	-	-	-	-	-	-	-
UTI Pediátrica	-	-	-	-	-	-	-	-	-	-	-	-	-
UTI Neonatal	-	-	-	-	-	-	-	-	-	-	-	-	-
Total	-	-	-	-	-	-	-	-	-	-	-	-	-
3.9.2. Exames p/ - Pac. Interno													
Total	-	-	-	-	-	-	-	-	-	-	-	-	-
% sobre Exames Totais	0,00	0,00	0,00	0,00	0,00	0,00	0,00	0,00	0,00	0,00	0,00	0,00	0,00
Média Diária	0,00	0,00	0,00	0,00	0,00	0,00	0,00	0,00	0,00	0,00	0,00	0,00	0,00
3.9.3 Exames p/ - Pac. Ambulatório/PA													
Ambulatório	-	-	-	-	-	-	-	-	-	-	-	-	-
Emergência	-	-	-	-	-	-	-	-	-	-	-	-	-
Total	-	-	-	-	-	-	-	-	-	-	-	-	-
% Sobre Total de Exames	0,00	0,00	0,00	0,00	0,00	0,00	0,00	0,00	0,00	0,00	0,00	0,00	0,00
Média Diária	0,00	0,00	0,00	0,00	0,00	0,00	0,00	0,00	0,00	0,00	0,00	0,00	0,00
3.9.4. Exames p/ - Pacientes Externos													
Externos	92	79	33	-	1	98	100	83	-	-	-	-	486
Total	92	79	33	-	1	98	100	83	-	-	-	-	486
% Sobre Total de Exames	100,00	100,00	100,00	0,00	100,00	100,00	100,00	100,00	0,00	0,00	0,00	0,00	100,00
Média Diária	2,97	2,82	1,06	0,00	0,03	3,27	3,23	2,68	0,00	0,00	0,00	0,00	16,06
3.9.5. Total Exames p/ - Pac. Int./Amb./Ext.													
Total	92	79	33	-	1	98	100	83	-	-	-	-	486
Média Diária	2,97	2,82	1,06	0,00	0,03	3,27	3,23	2,68	0,00	0,00	0,00	0,00	16,06
% sobre o Total Geral de Exames Realizados	0,37	0,28	0,11	0,00	0,00	0,32	0,32	0,30	#DIV/0!	#DIV/0!	#DIV/0!	#DIV/0!	0,21
3.10. Anatomia Patológica													
3.10.1. Exames p/ Unidades - Pac. Internos													
Clinica Médica	1	3	1	6	13	4	31	27	-	-	-	-	86
Clinica Cirúrgica	12	13	19	3	-	1	6	16	-	-	-	-	70
Clinica Obstétrica	13	-	-	-	-	-	-	5	-	-	-	-	18
Clinica Pediátrica	1	-	-	1	-	-	-	2	-	-	-	-	4
Berçário de Alto Risco	-	-	-	-	-	-	-	-	-	-	-	-	-
Centro Cirúrgico	-	-	-	-	-	-	-	-	-	-	-	-	-
Hemodiálise	-	-	-	-	-	-	-	-	-	-	-	-	-
UTI Adulto	2	2	3	3	3	-	1	-	-	-	-	-	14
UTI Pediátrica	2	-	3	-	-	1	-	3	-	-	-	-	9
UTI Neonatal	-	-	-	1	-	-	-	5	-	-	-	-	6
Total	31	18	26	14	16	6	38	58	-	-	-	-	207
3.10.2. Exames p/ - Pacientes Internos													
Total	31	18	26	14	16	6	38	58	-	-	-	-	207
% Sobre Total de Exames	50,00	40,91	55,32	46,67	64,00	13,95	55,07	50,43	0,00	0,00	0,00	0,00	47,59
Média Diária	1,00	0,64	0,84	0,47	0,52	0,20	1,23	1,87	0,00	0,00	0,00	0,00	6,76
3.10.3. Exames p/ - Pac. Ambulatório/PA													
Ambulatório	1	3	2	3	3	6	5	1	-	-	-	-	24
Emergência	4	2	5	9	4	2	6	5	-	-	-	-	37
Total	5	5	7	12	7	8	11	6	-	-	-	-	61
% Sobre Total de Exames	8,06	11,36	14,89	40,00	28,00	18,60	15,94	5,22	0,00	0,00	0,00	0,00	14,02
Média Diária	0,16	0,18	0,23	0,40	0,23	0,27	0,35	0,19	0,00	0,00	0,00	0,00	2,01
3.10.4. Exames p/ - Pacientes Externos													
Externo	26	21	14	4	2	29	20	51	-	-	-	-	167
Total	26	21	14	4	2	29	20	51	-	-	-	-	167
% Sobre Total de Exames	41,94	47,73	29,79	13,33	8,00	67,44	28,99	44,35	0,00	0,00	0,00	0,00	38,39
Média Diária	0,84	0,75	0,45	0,13	0,06	0,97	0,65	1,65	0,00	0,00	0,00	0,00	5,50
3.10.5. Total Exames p/ Pac. Int./Amb./Ext.													
Total	62	44	47	30	25	43	69	115	-	-	-	-	435
Média Diária	2,00	1,57	1,52	1,00	0,81	1,43	2,23	3,71	0,00	0,00	0,00	0,00	14,26
% sobre o Total Geral de Exames Realizados	0,25	0,15	0,15	0,11	0,08	0,14	0,22	0,42	#DIV/0!	#DIV/0!	#DIV/0!	#DIV/0!	0,19
3.11. Ergometria													
3.11.1 Exames p/ Unidades - Pac. Internos													
Clinica Médica	-	-	-	-	-	-	-	-	-	-	-	-	-
Clinica Cirúrgica	-	-	-	-	-	-	-	-	-	-	-	-	-
Clinica Obstétrica	-	-	-	-	-	-	-	-	-	-	-	-	-
Clinica Pediátrica	-	-	-	-	-	-	-	-	-	-	-	-	-
Berçário de Alto Risco	-	-	-	-	-	-	-	-	-	-	-	-	-
Centro Cirúrgico	-	-	-	-	-	-	-	-	-	-	-	-	-
Hemodiálise	-	-	-	-	-	-	-	-	-	-	-	-	-
UTI Adulto	-	-	-	-	-	-	-	-	-	-	-	-	-
UTI Pediátrica	-	-	-	-	-	-	-	-	-	-	-	-	-
UTI Neonatal	-	-	-	-	-	-	-	-	-	-	-	-	-
Total	-	-	-	-	-	-	-	-	-	-	-	-	-
3.11.2. Exames p/ - Pac. Internos													
Total	-	-	-	-	-	-	-	-	-	-	-	-	-
% Sobre total de exames	0,00	0,00	0,00	0,00	0,00	0,00	0,00	0,00	0,00	0,00	0,00	0,00	0,00
Média Diária	0,00	0,00	0,00	0,00	0,00	0,00	0,00	0,00	0,00	0,00	0,00	0,00	0,00

0036

PLANO ESTATÍSTICO	JAN	FEV	MAR	ABR	MAI	JUN	JUL	AGO	SET	OUT	NOV	DEZ	ACUMUL
3.11.3. Exames p/ - Pac. Ambulatório/PA													
Ambulatório	-	-	-	-	-	-	-	-	-	-	-	-	-
Emergência	-	-	-	-	-	-	-	-	-	-	-	-	-
Total	-	-	-	-	-	-	-	-	-	-	-	-	-
% Sobre Total de Exames	0,00	0,00	0,00	0,00	0,00	0,00	0,00	0,00	0,00	0,00	0,00	0,00	0,00
Média Diária	0,00	0,00	0,00	0,00	0,00	0,00	0,00	0,00	0,00	0,00	0,00	0,00	0,00
3.11.4. Exames p/ - Pac. Externos													
Externo	-	-	-	-	-	-	-	-	-	-	-	-	-
Total	-	-	-	-	-	-	-	-	-	-	-	-	-
% Sobre total de exames	0,00	0,00	0,00	0,00	0,00	0,00	0,00	0,00	0,00	0,00	0,00	0,00	0,00
Média Diária	0,00	0,00	0,00	0,00	0,00	0,00	0,00	0,00	0,00	0,00	0,00	0,00	0,00
3.11.5. Total Exames p/ Pac. Int/Amb/ Ext.													
Total	-	-	-	-	-	-	-	-	-	-	-	-	-
Média Diária	-	-	-	-	-	-	-	-	-	-	-	-	-
% sobre o Total Geral de Exames Realizados	0,00	0,00	0,00	0,00	0,00	0,00	0,00	0,00	#DIV/0!	#DIV/0!	#DIV/0!	#DIV/0!	0,00
3.12. Holter													
3.12.1 Exames p/ Unidades - Pac. Internos													
Clinica Médica	1	-	1	-	-	1	-	1	-	-	-	-	4
Clinica Cirúrgica	1	-	1	1	-	1	-	-	-	-	-	-	4
Clinica Obstétrica	-	-	-	-	-	-	-	-	-	-	-	-	-
Clinica Pediátrica	-	-	-	1	-	-	-	1	-	-	-	-	2
Berçário de Alto Risco	-	-	-	-	-	-	-	-	-	-	-	-	-
Centro Cirúrgico	-	-	-	-	-	-	-	-	-	-	-	-	-
Hemodiálise	-	-	-	1	-	-	-	1	-	-	-	-	2
UTI Adulto	-	-	-	-	-	-	-	-	-	-	-	-	-
UTI Pediátrica	-	-	-	-	-	-	1	-	-	-	-	-	1
UTI Neonatal	-	-	-	-	-	1	-	1	-	-	-	-	2
Total	2	-	2	3	-	3	1	4	-	-	-	-	15
3.12.2 Exames p/ - Pac. Internos													
Total	2	-	2	3	-	3	1	4	-	-	-	-	15
% Sobre total de exames	9,52	0,00	15,38	75,00	0,00	13,64	5,26	13,33	0,00	0,00	0,00	0,00	11,36
Média Diária	0,31	0,00	0,50	2,50	0,00	0,45	0,17	0,43	0,00	0,00	0,00	0,00	4,36
3.12.3. Exames p/ - Pac. Ambulatório/PA													
Ambulatório	-	-	-	-	-	-	-	-	-	-	-	-	-
Emergência	-	-	-	1	-	1	-	-	-	-	-	-	2
Total	-	-	-	1	-	1	-	-	-	-	-	-	2
% Sobre Total de Exames	0,00	0,00	0,00	25,00	0,00	4,55	0,00	0,00	0,00	0,00	0,00	0,00	1,52
Média Diária	0,00	0,00	0,00	0,03	0,00	0,03	0,00	0,00	0,00	0,00	0,00	0,00	0,07
3.12.4. Exames p/ - Pac. Externos													
Externos	19	23	11	-	-	18	18	26	-	-	-	-	115
Total	19	23	11	-	-	18	18	26	-	-	-	-	115
% Sobre total de exames	90,48	100,00	84,62	0,00	0,00	81,82	94,74	86,67	0,00	0,00	0,00	0,00	87,12
Média Diária	0,61	0,82	0,35	-	-	0,60	0,58	0,84	-	-	-	-	3,81
3.12.5. Total Exames p/ Pac. Int/Amb/ Ext.													
Total	21	23	13	4	-	22	19	30	-	-	-	-	132
Média Diária	0,68	0,82	0,42	0,13	0,00	0,73	0,61	0,97	0,00	0,00	0,00	0,00	4,37
% sobre o Total Geral de Exames Realizados	0,08	0,08	0,04	0,01	0,00	0,07	0,06	0,11	#DIV/0!	#DIV/0!	#DIV/0!	#DIV/0!	0,06
3.13. Mapa													
3.13.1 Exames p/ Unidades - Pac. Internos													
Clinica Médica	-	-	-	-	-	-	-	-	-	-	-	-	-
Clinica Cirúrgica	-	-	-	-	-	-	-	-	-	-	-	-	-
Clinica Obstétrica	-	-	-	-	-	-	-	-	-	-	-	-	-
Clinica Pediátrica	-	-	-	-	-	-	-	-	-	-	-	-	-
Berçário de Alto Risco	-	-	-	-	-	-	-	-	-	-	-	-	-
Centro Cirúrgico	-	-	-	-	-	-	-	-	-	-	-	-	-
Hemodiálise	-	-	-	-	-	-	-	-	-	-	-	-	-
UTI Adulto	-	-	-	-	-	-	-	-	-	-	-	-	-
UTI Pediátrica	-	-	-	-	-	-	-	-	-	-	-	-	-
UTI Neonatal	-	-	-	-	-	-	-	-	-	-	-	-	-
Total	-	-	-	-	-	-	-	-	-	-	-	-	-
3.13.2. Exames p/ - Pac. Internos													
Total	-	-	-	-	-	-	-	-	-	-	-	-	-
% Sobre total de exames	0,00	0,00	0,00	0,00	0,00	0,00	0,00	0,00	0,00	0,00	0,00	0,00	0,00
Média Diária	0,00	0,00	0,00	0,00	0,00	0,00	0,00	0,00	0,00	0,00	0,00	0,00	0,00
3.13.3. Exames p/ - Pac. Ambulatório/PA													
Ambulatório	-	-	-	-	-	-	-	-	-	-	-	-	-
Emergência	-	-	-	-	-	-	-	-	-	-	-	-	-
Total	-	-	-	-	-	-	-	-	-	-	-	-	-
% Sobre Total de Exames	0,00	0,00	0,00	0,00	0,00	0,00	0,00	0,00	0,00	0,00	0,00	0,00	0,00
Média Diária	0,00	0,00	0,00	0,00	0,00	0,00	0,00	0,00	0,00	0,00	0,00	0,00	0,00
3.13.4. Exames p/ - Pac. Externos													
Externos	7	13	9	-	-	-	12	11	-	-	-	-	52
Total	7	13	9	-	-	-	12	11	-	-	-	-	52
% Sobre total de exames	100,00	100,00	100,00	0,00	0,00	0,00	100,00	100,00	0,00	0,00	0,00	0,00	100,00
Média Diária	0,23	0,46	0,29	0,00	0,00	0,00	0,39	0,35	0,00	0,00	0,00	0,00	1,72
3.13.5. Total Exames p/ - Pac. Int/Amb/ Ext.													
Total	7	13	9	-	-	-	12	11	-	-	-	-	52
Média Diária	0,23	0,46	0,29	0,00	0,00	0,00	0,39	0,35	0,00	0,00	0,00	0,00	1,72
% sobre o Total Geral de Exames Realizados	0,03	0,05	0,03	0,00	0,00	0,00	0,04	0,04	#DIV/0!	#DIV/0!	#DIV/0!	#DIV/0!	0,02

0037

PLANO ESTATÍSTICO	JAN	FEV	MAR	ABR	MAI	JUN	JUL	AGO	SET	OUT	NOV	DEZ	ACUMUL
3.14. Endoscopia													
3.14.1. Exames por Unidade - Pac. Internos													
Clinica Médica	1	2	4	5	2	6	12	5	-	-	-	-	37
Clinica Cirúrgica	2	4	2	4	4	2	3	2	-	-	-	-	23
Clinica Obstétrica	-	-	2	-	-	-	-	-	-	-	-	-	2
Clinica Pediátrica	1	-	-	-	-	-	4	-	-	-	-	-	5
Berçário de Alto Risco	-	-	-	-	-	-	-	-	-	-	-	-	-
Centro Cirúrgico	-	-	-	-	-	-	-	-	-	-	-	-	-
Hemodiálise	-	-	-	-	-	-	-	-	-	-	-	-	-
UTI Adulto	3	1	2	-	2	2	2	-	-	-	-	-	12
UTI Pediátrica	-	-	-	-	-	-	-	-	-	-	-	-	-
UTI Neonatal	-	-	-	-	-	-	-	-	-	-	-	-	-
Total	7	7	10	9	8	10	21	7	-	-	-	-	79
3.14.2. Exames p/ - Pac. Internos													
Total	7	7	10	9	8	10	21	7	-	-	-	-	79
% Sobre Total de Exames	7,61	5,79	11,76	56,25	72,73	8,26	14,89	7,00	0,00	0,00	0,00	0,00	11,50
Média Diária	0,23	0,25	0,32	0,30	0,26	0,33	0,68	0,23	0,00	0,00	0,00	0,00	2,59
3.14.3. Exames p/ - Pac. Ambulatório/PA													
Ambulatório	-	-	-	-	-	-	-	-	-	-	-	-	-
Emergência	1	11	2	7	1	9	1	6	-	-	-	-	38
Total	1	11	2	7	1	9	1	6	-	-	-	-	38
% Sobre Total de Exames	1,09	9,09	2,35	43,75	9,09	7,44	0,71	6,00	0,00	0,00	0,00	0,00	5,53
Média Diária	0,03	0,39	0,06	0,23	0,03	0,30	0,03	0,19	0,00	0,00	0,00	0,00	1,28
3.14.4. Exames p/ - Pac. Externos													
Externos	84	103	73	-	2	102	119	87	-	-	-	-	570
Total	84	103	73	-	2	102	119	87	-	-	-	-	570
% Sobre total de Exames	91,30	85,12	85,88	-	18,18	84,30	84,40	87,00	-	-	-	-	82,97
Média Diária	2,71	3,68	2,35	0,00	0,06	3,40	3,84	2,81	0,00	0,00	0,00	0,00	18,85
3.14.5. Total Exames p/ - Pac. Int/Amb/ Ext.													
Total	92	121	85	16	11	121	141	100	-	-	-	-	687
Média Diária	2,97	4,32	2,74	0,53	0,35	4,03	4,55	3,23	-	-	-	-	22,73
% sobre o Total Geral de Exames Realizados	0,37	0,42	0,27	0,06	0,04	0,39	0,45	0,37	#DIV/0!	#DIV/0!	#DIV/0!	#DIV/0!	0,30
3.15. Ultrassonografia													
3.15.1 Exames p/ Especialidade - Pac. Internos													
Clinica Médica	10	3	6	3	4	9	24	16	-	-	-	-	75
Clinica Cirúrgica	4	9	12	9	10	7	4	4	-	-	-	-	59
Clinica Obstétrica	3	-	1	-	-	-	1	1	-	-	-	-	6
Clinica Pediátrica	-	-	-	1	1	1	3	1	-	-	-	-	7
Berçário de Alto Risco	1	2	5	3	-	-	3	3	-	-	-	-	17
Centro Cirúrgico	-	-	-	-	-	-	-	-	-	-	-	-	-
Hemodiálise	2	3	-	8	8	-	-	8	-	-	-	-	29
UTI Adulto	1	-	2	-	1	-	-	-	-	-	-	-	4
UTI Pediátrica	-	-	2	1	1	1	1	1	-	-	-	-	6
UTI Neonatal	6	-	3	6	9	11	1	3	-	-	-	-	39
Total	27	17	31	31	34	29	36	37	-	-	-	-	242
3.15.2. Exames p/ - Pac. Internos													
Total	27	17	31	31	34	29	36	37	-	-	-	-	242
% Sobre Total Exames	9,54	4,90	16,40	70,45	85,00	12,61	13,19	12,37	0,00	0,00	0,00	0,00	14,19
Média Diária	0,87	0,61	1,00	1,03	1,10	0,97	1,16	1,19	0,00	0,00	0,00	0,00	7,93
3.15.3. Exames p/ - Pac. Ambulatório/PA													
Ambulatório	-	-	-	-	1	-	-	-	-	-	-	-	1
Emergência	10	21	6	10	4	6	-	21	-	-	-	-	78
Total	10	21	6	10	5	6	-	21	-	-	-	-	79
% Sobre Total de Exames	3,53	6,05	3,17	22,73	12,50	2,61	0,00	7,02	0,00	0,00	0,00	0,00	4,63
Média Diária	0,32	0,75	0,19	0,33	0,16	0,20	0,00	0,68	0,00	0,00	0,00	0,00	2,64
3.15.4. Exames p/ - Pac. Externos													
Externos	246	309	152	3	1	195	237	241	-	-	-	-	1.384
Total	246	309	152	3	1	195	237	241	-	-	-	-	1.384
% Sobre Total de Exames	86,93	89,05	80,42	6,82	2,50	84,78	86,81	80,60	0,00	0,00	0,00	0,00	81,17
Média Diária	7,94	11,04	4,90	0,10	0,03	6,50	7,65	7,77	0,00	0,00	0,00	0,00	45,93
3.15.5. Total Exames p/ - Pac. Int/Amb/ Ext.													
Total	283	347	189	44	40	230	273	299	-	-	-	-	1.705
Média Diária	9,13	12,39	6,10	1,47	1,29	7,67	8,81	9,65	-	-	-	-	56,49
% sobre o Total Geral de Exames Realizados	1,15	1,21	0,61	0,16	0,13	0,74	0,87	1,09	#DIV/0!	#DIV/0!	#DIV/0!	#DIV/0!	0,73
3.16. Eletroencefalograma													
3.16.1. Exames por Unidade - Pac. Internos													
Clinica Médica	-	-	-	-	-	-	-	1	-	-	-	-	1
Clinica Cirúrgica	-	-	-	-	-	-	-	-	-	-	-	-	-
Clinica Obstétrica	-	-	-	-	-	-	-	1	-	-	-	-	1
Clinica Pediátrica	-	-	-	-	-	-	-	-	-	-	-	-	-
Berçário de Alto Risco	-	-	-	-	-	-	-	-	-	-	-	-	-
Centro Cirúrgico	-	-	-	-	-	-	-	-	-	-	-	-	-
Hemodiálise	-	-	-	-	-	-	-	-	-	-	-	-	-
UTI Adulto	-	-	-	1	-	1	-	2	-	-	-	-	4
UTI Pediátrica	3	-	-	2	-	-	-	-	-	-	-	-	5
UTI Neonatal	1	1	1	-	2	2	1	1	-	-	-	-	9
Total	4	1	1	3	2	3	1	5	-	-	-	-	20
3.16.2. Exames p/ - Pac. Internos													
Total	4	1	1	3	2	3	1	5	-	-	-	-	20
% Sobre Total Exames	8,70	1,92	2,86	75,00	33,33	5,08	1,43	7,04	0,00	0,00	0,00	0,00	5,83
Média Diária	0,13	0,04	0,03	0,10	0,06	0,10	0,03	0,16	0,00	0,00	0,00	0,00	0,66

0078

PLANO ESTATÍSTICO	JAN	FEV	MAR	ABR	MAI	JUN	JUL	AGO	SET	OUT	NOV	DEZ	ACUMUL
3.16.3. Exames p/ - Pac. Ambulatório/PA													
Ambulatório	-	-	-	-	-	-	-	-	-	-	-	-	-
Emergência	-	-	-	-	-	-	-	-	-	-	-	-	-
Total	-	-	-	-	-	-	-	-	-	-	-	-	-
% Sobre Total de Exames	0,00	0,00	0,00	0,00	0,00	0,00	0,00	0,00	0,00	0,00	0,00	0,00	0,00
Média Diária	0,00	0,00	0,00	0,00	0,00	0,00	0,00	0,00	0,00	0,00	0,00	0,00	0,00
3.16.4. Exames p/ - Pac. Externos													
Externos	42	51	34	1	4	56	69	66	-	-	-	-	323
Total	42	51	34	1	4	56	69	66	-	-	-	-	323
% Sobre Total de Exames	91,30	98,08	97,14	25,00	66,67	94,92	98,57	92,96	0,00	0,00	0,00	0,00	94,17
Média Diária	1,35	1,82	1,10	0,03	0,13	1,87	2,23	2,13	0,00	0,00	0,00	0,00	10,66
3.16.5. Total Exames p/ - Pac. Int/Amb/ Ext.													
Total	46	52	35	4	6	59	70	71	-	-	-	-	343
Média Diária	1,48	1,86	1,13	0,13	0,19	1,97	2,26	2,29	0,00	0,00	0,00	0,00	11,31
% sobre o Total Geral de Exames Realizados	0,19	0,18	0,11	0,01	0,02	0,19	0,22	0,26	#DIV/0!	#DIV/0!	#DIV/0!	#DIV/0!	0,15
3.17. Eletrocardiograma													
3.17.1. Exames por Unidade - Pac. Internos													
Clinica Médica	28	-	-	13	-	23	19	24	-	-	-	-	107
Clinica Cirúrgica	20	-	-	27	-	28	25	35	-	-	-	-	135
Clinica Obstétrica	3	-	-	1	-	5	10	9	-	-	-	-	28
Clinica Pediátrica	7	-	-	8	-	6	10	7	-	-	-	-	38
Berçário de Alto Risco	-	-	-	-	-	-	-	-	-	-	-	-	-
Centro Cirúrgico	-	-	-	-	-	-	-	-	-	-	-	-	-
Hemodiálise	-	5	-	10	8	10	24	11	-	-	-	-	68
UTI Adulto	17	-	-	4	-	10	5	6	-	-	-	-	42
UTI Pediátrica	1	-	-	-	-	-	10	-	-	-	-	-	11
UTI Neonatal	-	-	-	-	-	1	1	-	-	-	-	-	2
Total	76	5	-	63	8	83	104	92	-	-	-	-	431
3.17.2. Exames p/ - Pac. Internos													
Total	76	5	-	63	8	83	104	92	-	-	-	-	431
% Sobre Total Exames	38,58	4,76	0,00	53,39	10,96	36,40	38,24	37,86	0,00	0,00	0,00	0,00	32,93
Média Diária	2,45	0,18	0,00	2,10	0,26	2,77	3,35	2,97	0,00	0,00	0,00	0,00	14,08
3.17.3. Exames p/ - Pac. Ambulatório/PA													
Ambulatório	1	-	-	-	-	-	-	-	-	-	-	-	1
Emergência	13	1	5	47	-	44	51	40	-	-	-	-	201
Total	14	1	5	47	-	44	51	40	-	-	-	-	202
% Sobre Total de Exames	7,11	0,95	6,85	39,83	0,00	19,30	18,75	16,46	0,00	0,00	0,00	0,00	15,43
Média Diária	0,45	0,04	0,16	1,57	0,00	1,47	1,65	1,29	0,00	0,00	0,00	0,00	35,92
3.17.4. Exames p/ - Pac. Externos													
Externos	107	99	68	8	65	101	117	111	-	-	-	-	676
Total	107	99	68	8	65	101	117	111	-	-	-	-	676
% Sobre Total de Exames	54,31	94,29	93,15	6,78	89,04	44,30	43,01	45,68	0,00	0,00	0,00	0,00	51,64
Média Diária	3,45	3,54	2,19	0,27	2,10	3,37	3,77	3,58	0,00	0,00	0,00	0,00	10,81
3.17.5. Total Exames p/ - Pac. Int/Amb/ Ext.													
Total	197	105	73	118	73	228	272	243	-	-	-	-	1.309
Média Diária	6,35	3,75	2,35	3,93	2,35	7,60	8,77	7,84	0,00	0,00	0,00	0,00	42,96
% sobre o Total Geral de Exames Realizados	0,80	0,37	0,23	0,42	0,24	0,74	0,87	0,89	#DIV/0!	#DIV/0!	#DIV/0!	#DIV/0!	0,56
3.18. Ecocardiograma													
3.18.1. Exames por Unidade - Pac. Internos													
Clinica Médica	1	2	2	-	2	3	9	-	-	-	-	-	19
Clinica Cirúrgica	1	1	1	-	2	1	1	1	-	-	-	-	8
Clinica Obstétrica	-	1	-	-	-	-	-	-	-	-	-	-	1
Clinica Pediátrica	1	-	-	-	-	-	1	-	-	-	-	-	2
Berçário de Alto Risco	1	1	3	-	-	-	2	1	-	-	-	-	8
Centro Cirúrgico	-	-	-	-	-	-	-	-	-	-	-	-	-
Hemodiálise	-	-	-	-	-	-	-	-	-	-	-	-	-
UTI Adulto	10	4	3	5	9	3	3	4	-	-	-	-	41
UTI Pediátrica	1	-	1	1	2	2	1	1	-	-	-	-	9
UTI Neonatal	1	-	1	3	3	1	2	4	-	-	-	-	15
Total	16	9	11	9	18	10	19	11	-	-	-	-	103
3.18.2. Exames p/ - Pac. Internos													
Total	16	9	11	9	18	10	19	11	-	-	-	-	103
% Sobre Total Exames	15,84	9,28	18,64	90,00	19,15	11,11	18,45	10,19	0,00	0,00	0,00	0,00	15,56
Média Diária	0,52	0,32	0,35	0,30	0,58	0,33	0,61	0,35	0,00	0,00	0,00	0,00	3,37
3.18.3. Exames p/ - Pac. Ambulatório/PA													
Ambulatório	-	-	-	-	-	-	-	-	-	-	-	-	-
Emergência	2	3	4	1	2	3	1	5	-	-	-	-	21
Total	2	3	4	1	2	3	1	5	-	-	-	-	21
% Sobre Total de Exames	1,98	3,09	6,78	10,00	2,13	3,33	0,97	4,63	0,00	0,00	0,00	0,00	3,17
Média Diária	0,06	0,11	0,13	0,03	0,06	0,10	0,03	0,16	0,00	0,00	0,00	0,00	0,69
3.18.4. Exames p/ - Pac. Externos													
Externos	83	85	44	-	74	77	83	92	-	-	-	-	538
Total	83	85	44	-	74	77	83	92	-	-	-	-	538
% Sobre Total de Exames	82,18	87,63	74,58	0,00	78,72	85,56	80,58	85,19	0,00	0,00	0,00	0,00	81,27
Média Diária	2,68	3,04	1,42	0,00	2,39	2,57	2,68	2,97	0,00	0,00	0,00	0,00	17,73
3.18.5. Total Exames p/ - Pac. Int/Amb/ Ext.													
Total	101	97	59	10	94	90	103	108	-	-	-	-	662
Média Diária	3,26	3,46	1,90	0,33	3,03	3,00	3,32	3,48	0,00	0,00	0,00	0,00	21,80
% sobre o Total Geral de Exames Realizados	0,41	0,34	0,19	0,04	0,31	0,29	0,33	0,40	#DIV/0!	#DIV/0!	#DIV/0!	#DIV/0!	0,28
3.19. Total Geral de Exames Realizados													
	24.707	28.598	31.180	28.038	30.502	30.914	31.225	27.332	-	-	-	-	232.496

1039



SECRETARIA DE
SAÚDE PÚBLICA



EXECUÇÃO DO PLANO DE TRABALHO

REFERÊNCIA: AGOSTO – 2021



MAPA COMPARATIVO DAS METAS FÍSICAS CONTRATADA / EXECUTADA PELO SERVIÇO APOIO DIAGNÓSTICO TERAPEUTICO - EXTERNO
 CONTRATO 005/2017 - HOSPITAL REGIONAL DA TRANSAMAZONICA - HRT (ALTAMIRA) - JANEIRO DE 2021 À DEZEMBRO DE 2021



ESPECIALIDADE	TOTAL 1º SEMESTRE			TOTAL 2º SEMESTRE			TOTAL ANUAL - SADT					
	Contr.	Exec.	Abse.	%	Contr.	Exec.	Abse.	%	Contr.	Exec.	Abs.	%
Análise Clínicas	38.100	34.646	1.469	91	38.100	15.585	1.070	41	76.200	50.231	2.539	66
Patologia Clínica	276	114	0	41	276	77	0	28	552	191	0	35
Raio X	6.552	2.305	205	35	6.552	1.444	166	22	13.104	3.749	371	29
Tomografia Computadorizada	3.312	3.444	282	104	3.312	999	181	30	6.624	4.443	463	67
Mamografia	756	303	22	40	756	183	29	24	1.512	486	51	32
Ultrassonografia	1.512	907	73	60	1.512	478	54	32	3.024	1.385	127	46
Endoscopia	756	364	43	48	756	206	39	27	1.512	570	82	38
Ecocardiograma Dopler	492	365	27	74	492	167	28	34	984	532	55	54
EEG (EletroEncefalograma)	480	188	25	39	480	135	12	28	960	323	37	34
ECG (EletroCardioGramma)	690	449	31	65	690	228	25	33	1.380	677	56	49
Ergometria	516	0	0	0	516	0	0	0	1.032	0	0	0
Holter	204	71	7	35	204	44	6	22	408	115	13	28
Desintometria Óssea	516	158	16	31	516	90	12	17	1.032	248	28	24
Ressonância Magnética	204	184	0	90	204	59	0	35	408	243	0	60
Mapa	66	29	2	44	66	23	5	35	132	52	7	39
PAFF	78	18	0	23	78	15	2	19	156	33	2	21
TOTAL	54.510	43.545	2.202	80	54.510	19.733	1.629	36	108.864	63.245	3.829	58

ESPECIALIDADE	TOTAL 1º SEMESTRE			TOTAL 2º SEMESTRE			TOTAL ANUAL					
	Contr.	Exec.	Abse.	%	Contr.	Exec.	Abse.	%	Contr.	Exec.	Abs.	%
Hemodiálise	9.756	9.088	0	93	9.756	3.040	0	31	19.512	12.128	0	62
Hemoterapia	0	1.050	0	#DIV/0!	0	288	0	#DIV/0!	0	1.338	0	#DIV/0!
TOTAL	9.756	10.138	0	104	9.756	3.328	0	84	134.868	78.934	3.829	59

Edson Gonçalves Primo
 Diretor Hospitalar
 Hospital Regional do Centro da Transamazônica

Alisson Gomes
 Diretor Adm. Financeiro
 CRA: 6.0143
 H.R.P.T



MAPA COMPARATIVO DAS METAS FÍSICAS CONTRATADAS / EXECUTADAS PELAS ALTAS HOSPITALARES (CLÍNICAS ESPECIALIZADAS)

CONTRATO 005/2017 - HOSPITAL REGIONAL DA TRANSAMAZÔNICA - HRT (ALTAMIRA) - JANEIRO DE 2021 À DEZEMBRO DE 2021

ESPECIALIDADES	JANEIRO			FEVEREIRO			MARÇO			ABRIL			MAIO			JUNHO			TOTAL 1º SEMESTRE		
	Cont.	Exec.	%	Cont.	Exec.	%	Cont.	Exec.	%	Cont.	Exec.	%	Cont.	Exec.	%	Cont.	Exec.	%	Cont.	Exec.	%
	Clinica Médica	*	126		*	114		*	173		*	223		*	215		*	181		*	1.032
Clinica Cirurgica	*	90		*	100		*	74		*	26		*	22		*	33		*	345	
Clinica Obstétrica	*	7		*	4		*	4		*	1		*	0		*	1		*	17	
Clinica Pediátrica	*	33		*	30		*	28		*	17		*	25		*	19		*	152	
UTI Adulto	*	13		*	21		*	19		*	14		*	17		*	10		*	94	
UTI Pediátrica	*	9		*	10		*	19		*	5		*	15		*	9		*	67	
UTI Neonatal	*	6		*	11		*	9		*	12		*	9		*	10		*	57	
TOTAL	291	256	88	291	248	85	291	279	96	291	267	92	291	262	90	291	234	80	1.746	1.546	89

ESPECIALIDADES	JULHO			AGOSTO			SETEMBRO			OUTUBRO			NOVEMBRO			DEZEMBRO			TOTAL 2º SEMESTRE		
	Cont.	Exec.	%	Cont.	Exec.	%	Cont.	Exec.	%	Cont.	Exec.	%	Cont.	Exec.	%	Cont.	Exec.	%	Cont.	Exec.	%
	Clinica Médica	*	158		*	130		*			*			*			*			*	288
Clinica Cirurgica	*	94		*	98		*			*			*			*			*	192	
Clinica Obstétrica	*	1		*	7		*			*			*			*			*	8	
Clinica Pediátrica	*	24		*	32		*			*			*			*			*	56	
UTI Adulto	*	12		*	12		*			*			*			*			*	24	
UTI Pediátrica	*	15		*	11		*			*			*			*			*	26	
UTI Neonatal	*	9		*	13		*			*			*			*			*	22	
TOTAL	291	277	95	291	267	92	291	0	0	291	0	0	291	0	0	291	0	0	1.746	544	31

Alisson Gomes
Diretor Adm. Financello
GRA. 6.0143
H.R.P.T

Edson Gonçalves Primo
Diretor Hospitalar
Hospital Regional do Transamazônica

0040

MAPA COMPARATIVO DAS METAS FÍSICAS CONTRATADAS / EXECUTADAS PELAS ALTAS HOSPITALARES (CLÍNICAS ESPECIALIZADAS)

CONTRATO 005/2017 - HOSPITAL REGIONAL DA TRANSAMAZÔNICA - HRT (ALTAMIRA) - JANEIRO DE 2021 À DEZEMBRO DE 2021

ESPECIALIDADES	TOTAL 1º SEMESTRE			TOTAL 2º SEMESTRE			TOTAL ANUAL		
	Cont.	Exec.	%	Cont.	Exec.	%	Cont.	Exec.	%
Clínica Médica	*	1.032	0	*	288	0	*	1320	
Clínica Cirúrgica	*	345	0	*	192	0	*	537	
Clínica Obstétrica	*	17	0	*	8	0	*	25	
Clínica Pediátrica	*	152	0	*	56	0	*	208	
UTI Adulto	*	94	0	*	24	0	*	118	
UTI Pediátrica	*	67	0	*	26	0	*	93	
UTI Neonatal	*	57	0	*	22	0	*	79	
TOTAL	1.746	1.546	89	1.746	544	31	3.492	2.090	60

Edson Gonçalves Primo
 Diretor Hospitalar
 Hospital Regional Público da Transamazônica

Alisson Gomes
 Diretor Adm. Financeiro
 CRA 6.0143
 H.R.P.T



MAPA COMPARATIVO DAS METAS FÍSICAS CONTRATADA / EXECUTADA REFERENTES A **URGENCIA E EMERGENCIA**



CONTRATO 005/2017 - HOSPITAL REGIONAL DA TRANSAMAZÔNICA - HRT (ALTAMIRA) - JANEIRO DE 2021 À DEZEMBRO DE 2021

ATENDIMENTOS	JANEIRO	FEVEREIRO	MARÇO	ABRIL	MAIO	JUNHO	1º SEMESTRE
Urgência / Emergência	Execut. 478	Execut. 384	Execut. 473	Execut. 411	Execut. 368	Execut. 349	Executado 2.463

ATENDIMENTOS	JULHO	AGOSTO	SETEMBRO	OUTUBRO	NOVEMBRO	DEZEMBRO	2º SEMESTRE
Urgência / Emergência	Execut. 424	Execut. 362	Execut. 362	Execut. 362	Execut. 362	Execut. 362	Execut. 786


Edson Gonçalves Primo
Diretor Hospitalar
Hospital Regional Público da Transamazônica

Alisson Gomes
Diretor Financeiro
Adm. 0143
CPA 6
H.R.P.T



MAPA COMPARATIVO DAS METAS FÍSICAS CONTRATADA / EXECUTADA REFERENTES A **URGENCIA E EMERGENCIA**
CONTRATO 005/2017 - HOSPITAL REGIONAL DA TRANSAMAZÔNICA - HRT (ALTAMIRA) - JANEIRO DE 2021 À DEZEMBRO DE 2021

ATENDIMENTOS	1º SEMESTRE	2º SEMESTRE	TOTAL ANUAL 2020
	Executado	Executado	Execut.
Urgência / Emergência	2.463	786	3.249


Edson Gonçalves Primo
Diretor Hospitalar
Hospital Regional da Transamazônica


Alisson Gomes
Diretor Adm. Financeiro
CRA: 6.0143
H.R.P.T



MAPA COMPARATIVO DAS METAS FÍSICAS CONTRATADA / EXECUTADA REFERENTES A **CIRURGIAS REALIZADAS**



CONTRATO 005/2017 - HOSPITAL REGIONAL DA TRANSAMAZÔNICA - HRT (ALTAMIRA) - JANEIRO DE 2021 À DEZEMBRO DE 2021

Distribuição	JANEIRO			FEVEREIRO			MARÇO			ABRIL			MAIO			JUNHO			TOTAL 1º SEMESTRE		
	Eletiva	Urgent.	TOTAL	Eletiva	Urgent.	TOTAL	Eletiva	Urgent.	TOTAL	Eletiva	Urgent.	TOTAL	Eletiva	Urgent.	TOTAL	Eletiva	Urgent.	TOTAL	Eletiva	Urgent.	TOTAL
Cir. Realizada	202	99	301	202	95	297	152	117	269	105	131	236	115	82	197	112	68	180	888	592	1.480

Distribuição	JULHO			AGOSTO			SETEMBRO			OUTUBRO			NOVEMBRO			DEZEMBRO			TOTAL 2º SEMESTRE		
	Eletiva	Urgent.	TOTAL	Eletiva	Urgent.	TOTAL	Eletiva	Urgent.	TOTAL	Eletiva	Urgent.	TOTAL	Eletiva	Urgent.	TOTAL	Eletiva	Urgent.	TOTAL	Eletiva	Urgent.	TOTAL
Cir. Realizada	217	120	337	233	82	315													450	202	652

Edson Gonçalves Primo
 Diretor Hospitalar
 Hospital Regional da Transamazônica

Alisson Gomes
 Diretor Adm. Financeiro
 CRA. 6.0143
 H.R.P.T



MAPA COMPARATIVO DAS METAS FÍSICAS CONTRATADA / EXECUTADA REFERENTES A CIRURGIAS REALIZADAS

CONTRATO 005/2017 - HOSPITAL REGIONAL DA TRANSAMAZÔNICA - HRT (ALTAMIRA) - JANEIRO DE 2021 À DEZEMBRO DE 2021

Distribuição	TOTAL 1º SEMESTRE			TOTAL 2º SEMESTRE			TOTAL ANUAL		
	Eletiva	Urgent.	TOTAL	Eletiva	Urgent.	TOTAL	Eletiva	Urgent.	TOTAL
	Cir. Realizada	888	592	1.480	450	202	652	1.338	794

Edson Gonçalves Primo
 Diretor Hospitalar
 Hospital Regional da Transamazônica

Alisson Gomes
 Diretor Administrativo
 CRA 6.0143
 H.R.P.T



MAPA COMPARATIVO DAS METAS FÍSICAS CONTRATADA / EXECUTADA DOS SERVIÇOS DE AMBULATÓRIOS
CONTRATO 005/2017 - HOSPITAL REGIONAL DA TRANSAMAZÔNICA - HRT (ALTAMIRA) - JANEIRO 2021 À DEZEMBRO DE 2021



Especialidades	1º SEMESTRE						2º SEMESTRE						TOTAL ANUAL					
	1ª Cons.	2ª Cons.	Total	Cont.	Abs.	%	1ª Cons.	2ª Cons.	Total	Cont.	Abs.	%	1ª Cons.	2ª Cons.	Total	Cont.	Abs.	%
	Neurologia	416	674	1.090	1.800	60	61%	261	249	510	1.800	84	0%	677	923	1.600	"	144
Gastroenter.	87	109	196	420	15	47%	49	59	108	420	9	26%	136	168	304	"	24	72%
Cir. Pediátrica	88	138	226	480	16	47%	72	63	135	480	15	28%	160	201	361	"	31	75%
Infectologia	66	78	144	240	9	60%	39	30	69	240	14	29%	105	108	213	"	23	89%
Hematologia	96	94	190	270	5	70%	86	47	133	270	11	49%	182	141	323	"	16	120%
Reumatologia	100	143	243	270	6	90%	72	69	141	270	16	52%	172	212	384	"	22	142%
Urologia	172	138	310	480	9	65%	86	47	133	480	11	28%	258	185	443	"	20	92%
Traumatologia	470	581	1.051	1.800	19	58%	361	208	569	1.800	67	32%	831	789	1.620	"	86	90%
Pneumologia	96	194	290	390	6	74%	51	65	116	390	12	30%	147	259	406	"	18	104%
Ginecologia	194	227	421	840	16	50%	153	92	245	840	34	29%	347	319	666	"	50	79%
Mastologia	124	152	276	540	9	51%	93	56	149	540	15	28%	217	208	425	"	24	79%
Oncologia	131	108	239	900	16	27%	62	40	102	900	21	11%	193	148	341	"	37	38%
Cardiologia	286	333	619	900	30	69%	159	100	259	900	31	29%	445	433	878	"	61	98%
Pediatria	58	100	158	360	9	44%	49	39	88	360	13	24%	107	139	246	"	22	68%
Clínica Médica	0	80	80	120	0	67%	35	33	68	120	0	57%	35	113	148	"	0	123%
Endocrinologia	142	229	371	480	19	77%	120	70	190	480	19	40%	262	299	561	"	38	117%
Nefrologia	61	102	163	300	0	54%	67	21	88	300	0	29%	128	123	251	"	0	84%
Cirurgia Vasculiar	137	91	228	480	9	48%	79	54	133	480	23	28%	216	145	361	"	32	75%
Cirurgia Geral	166	474	640	786	19	81%	109	135	244	786	18	31%	275	609	884	"	37	112%
Otorrinolaring.	138	144	282	360	17	78%	93	55	148	360	16	41%	231	199	430	"	33	119%
TOTAL	3.028	4.189	7.217	12.216	289	59%	2.037	1.521	3.558	12.216	434	29%	7.217	3.558	10.775	24.432	718	44
TOTAL GERAL	7.217		12.216		289	59%	3.558		3.558	12.216	434	29%	10.775		10.775	24.432	718	44

Alisson Gomes
Diretor Adm. Financeiro
CRA 6.0143
H.R.P.T

Edson Gonçalves Primo
Diretor Hospitalar
Hospital Regional Político da Transamazônica

MAPA COMPARATIVO DAS METAS FÍSICAS CONTRATADA / EXECUTADA PELO SERVIÇO APOIO DIAGNÓSTICO TERAPÊUTICO - SADI - INTERNO
 CONTRATO 005/2017 - HOSPITAL REGIONAL DA TRANSMAMAZÔNICA - HRT (ALTAMIRA) - JANEIRO 2021 À DEZEMBRO DE 2021

ESPECIALIDADE	JANEIRO			FEBREIRO			MARÇO			ABRIL			MAIO			JUNHO			1º SEMESTRE		
	Contr.	Exec.	ABS	%	Contr.	Exec.	ABS	%	Contr.	Exec.	ABS	%	Contr.	Exec.	ABS	%	Contr.	Exec.	ABS	%	
Análise Clínicas	*	12803			*	16737			*	21452			*	21015			*	18540			
Patologia Clínica	*	35			*	20			*	31			*	20			*	8			
Raio X	*	658			*	550			*	609			*	469			*	306			
Tomografia Computadorizada	*	435			*	433			*	474			*	446			*	383			
Mamografia	*	0			*	0			*	0			*	0			*	0			
Ultrassonografia	*	37			*	38			*	37			*	38			*	35			
Endoscopia	*	8			*	18			*	12			*	9			*	19			
Ecocardiograma Dopler	*	18			*	12			*	15			*	20			*	13			
EEG	*	4			*	1			*	1			*	2			*	3			
ECG	*	89			*	6			*	5			*	8			*	127			
Ergometria	*	0			*	0			*	0			*	0			*	0			
Holer	*	2			*	0			*	2			*	0			*	4			
Desintometria Óssea	*	0			*	0			*	0			*	0			*	0			
Ressonância Magnética	*	10			*	6			*	7			*	9			*	1			
Mapa	*	0			*	0			*	0			*	0			*	0			
Hemodialise	*	49			*	0			*	0			*	0			*	0			
Hemoterapia	*	144			*	216			*	157			*	105			*	152			
TOTAL	0	14.092	0	#DIV/0!	0	18.037	0	#DIV/0!	0	22.802	0	#DIV/0!	0	22.141	0	#DIV/0!	0	19.591	0	#DIV/0!	0

ESPECIALIDADE	JULHO/18			AGOSTO/18			SETEMBRO/18			OUTUBRO/18			NOVEMBRO/18			DEZEMBRO/18			2º SEMESTRE		
	Contr.	Exec.	ABS	%	Contr.	Exec.	ABS	%	Contr.	Exec.	ABS	%	Contr.	Exec.	ABS	%	Contr.	Exec.	ABS	%	
Análise Clínicas	*	18208			*	14.714			*				*				*	32.922			
Patologia Clínica	*	44			*	63			*				*				*	107			
Raio X	*	522			*	429			*				*				*	951			
Tomografia Computadorizada	*	584			*	431			*				*				*	1.015			
Mamografia	*	0			*	-			*				*				*	0			
Ultrassonografia	*	36			*	58			*				*				*	94			
Endoscopia	*	22			*	13			*				*				*	35			
Ecocardiograma Dopler	*	20			*	16			*				*				*	36			
EEG	*	1			*	5			*				*				*	6			
ECG	*	155			*	132			*				*				*	287			
Ergometria	*	0			*	0			*				*				*	0			
Holer	*	1			*	4			*				*				*	0			
Desintometria Óssea	*	0			*	-			*				*				*	5			
Ressonância Magnética	*	7			*	10			*				*				*	0			
Mapa	*	0			*	-			*				*				*	0			
Hemodialise	*	0			*	-			*				*				*	0			
Hemoterapia	*	143			*	173			*				*				*	316			
TOTAL	0	19.743	0	#DIV/0!	0	16.048	0	#DIV/0!	0	0	0	#DIV/0!	0	0	0	#DIV/0!	0	35.781	0	#DIV/0!	0

Edson Gonçalves Primo
 Diretor Hospitalar
 Hospital Regional da Transamazônica

Alisson Gomes
 Diretor Adm. Financeiro
 CRA 6.0143
 H.R.P.T



MAPA COMPARATIVO DAS METAS FÍSICAS CONTRATADA / EXECUTADA PELO SERVIÇO APOIO DIAGNÓSTICO TERAPEUTICO - SADT - INTERNO
 CONTRATO 006/2017 - HOSPITAL REGIONAL DA TRANSAMAZÔNICA - HRT (ALTAMIRA) - JANEIRO 2021 À DEZEMBRO DE 2021



ESPECIALIDADE	1º SEMESTRE				2º SEMESTRE				TOTAL ANUAL			
	Contr.	Exec.	ABS	%	Contr.	Exec.	ABS	%	Contr.	Exec.	ABS	%
	#VALOR!	#VALOR!	#VALOR!	#VALOR!	#VALOR!	#VALOR!	#VALOR!	#VALOR!	#VALOR!	#VALOR!	#VALOR!	#VALOR!
Análise Clínicas	#VALOR!	90.347	0	#VALOR!	#VALOR!	32.922	0	#VALOR!	#VALOR!	123.269	0	#VALOR!
Patologia Clínica	#VALOR!	114	0	#VALOR!	#VALOR!	107	0	#VALOR!	#VALOR!	221	0	#VALOR!
Raio X	#VALOR!	2.592	0	#VALOR!	#VALOR!	951	0	#VALOR!	#VALOR!	3.543	0	#VALOR!
Tomografia Computadorizada	#VALOR!	2.171	0	#VALOR!	#VALOR!	1.015	0	#VALOR!	#VALOR!	3.186	0	#VALOR!
Mamografia	#VALOR!	0	0	#VALOR!	#VALOR!	0	0	#VALOR!	#VALOR!	0	0	#VALOR!
Ultrassonografia	#VALOR!	185	0	#VALOR!	#VALOR!	94	0	#VALOR!	#VALOR!	279	0	#VALOR!
Endoscopia	#VALOR!	66	0	#VALOR!	#VALOR!	35	0	#VALOR!	#VALOR!	101	0	#VALOR!
Ecocardiograma Dopler	#VALOR!	78	0	#VALOR!	#VALOR!	36	0	#VALOR!	#VALOR!	114	0	#VALOR!
EEG	#VALOR!	11	0	#VALOR!	#VALOR!	6	0	#VALOR!	#VALOR!	17	0	#VALOR!
ECG	#VALOR!	235	0	#VALOR!	#VALOR!	287	0	#VALOR!	#VALOR!	522	0	#VALOR!
Ergometria	#VALOR!	0	0	#VALOR!	#VALOR!	0	0	#VALOR!	#VALOR!	0	0	#VALOR!
Holler	#VALOR!	8	0	#VALOR!	#VALOR!	5	0	#VALOR!	#VALOR!	13	0	#VALOR!
Desintometria Óssea	#VALOR!	0	0	#VALOR!	#VALOR!	0	0	#VALOR!	#VALOR!	0	0	#VALOR!
Ressonância Magnética	#VALOR!	33	0	#VALOR!	#VALOR!	17	0	#VALOR!	#VALOR!	50	0	#VALOR!
Mapa	#VALOR!	0	0	#VALOR!	#VALOR!	0	0	#VALOR!	#VALOR!	0	0	#VALOR!
Hemodíalise	#VALOR!	49	0	#VALOR!	#VALOR!	0	0	#VALOR!	#VALOR!	49	0	#VALOR!
Hemoterapia	#VALOR!	774	0	#VALOR!	#VALOR!	316	0	#VALOR!	#VALOR!	1.090	0	#VALOR!
TOTAL	#VALOR!	96.663	0	#VALOR!	#VALOR!	35.791	0	#VALOR!	#VALOR!	132.454	0	#VALOR!

Edson Gonçalves Primo
 Diretor Hospitalar
 Hospital Regional Público Transamazônica

Alissona Gomes
 Diretora Financeira
 CRA. 6.0143
 H.R.P.T

MAPA COMPARATIVO DAS METAS CONTRATADAS/EXECUTADAS DE UNIDADE DE TERAPIA INTENSIVA - UTI
 CONTRATO 005/2017 - DO HOSP. REGIONAL DA TRANSAMAZÔNICA - ALTAMIRA - JANEIRO 2021 À DEZEMBRO DE 2021

ESPECIFICIDADES	Nº de leito Programado	JANEIRO			FEVEREIRO			MARÇO			ABRIL			MAIO			JUNHO			1º SEMESTRE		
		Salda	Média de Permanência	Paciente/dia	Salda	Média de Permanência	Paciente/dia	Salda	Média de Permanência	Paciente/dia	Salda	Média de Permanência	Paciente/dia	Salda	Média de Permanência	Paciente/dia	Salda	Média de Permanência	Paciente/dia	Salda	Média de Permanência	Paciente/dia
UTI ADULTO	9	13	17	224	20	13	253	19	13	254	14	16	225	17	14	244	10	27	270	93	16	1.470
UTI PEDIÁTRICA	5	5	24	122	2	56	111	19	7	135	5	20	98	15	7	104	9	12	108	55	12	678
UTI - NEONATAL	5	2	103	205	1	151	151	9	19	175	12	16	197	9	21	192	10	18	178	43	26	1.098

Fonte: Contrato de Gestão SESPA - PRÓ-SAÚDE
 Relatório de Produção HRP/SGV - PRÓ-SAÚDE - OSS

ESPECIFICIDADES	Nº de leito Programado	JULHO			AGOSTO			SETEMBRO			OUTUBRO			NOVEMBRO			DEZEMBRO			2º SEMESTRE		
		Salda	Média de Permanência	Paciente/dia	Salda	Média de Permanência	Paciente/dia	Salda	Média de Permanência	Paciente/dia	Salda	Média de Permanência	Paciente/dia	Salda	Média de Permanência	Paciente/dia	Salda	Média de Permanência	Paciente/dia	Salda	Média de Permanência	Paciente/dia
UTI ADULTO	9	12	18	220	12	15	201													24	18	421
UTI PEDIÁTRICA	5	15	6	97	11	8	94													26	7	191
UTI - NEONATAL	5	9	22	195	13	20	210													22	18	405

Edson Gonçalves Primo
 Diretor Hospitalar
 Hospital Regional da Transamazônica

Alisson Gomes
 Diretor Adm. Financeiro
 CRA. 6.0143
 H.R.P.T

MAPA COMPARATIVO DAS METAS CONTRATADAS/EXECUTADAS DE UNIDADE DE TERAPIA INTENSIVA - UTI

CONTRATO 005/2017 - DO HOSP. REGIONAL DA TRANSAMAZÔNICA - ALTAMIRA - JANEIRO 2021 A DEZEMBRO DE 2021



ESPECIFICIDADES	Nº de leito Programado	1º SEMESTRE			2º SEMESTRE			TOTAL GERAL		
		Saída	Média de Permanência	Paciente/dia	Saída	Média de Permanência	Paciente/dia		Média de Permanência	Paciente/dia
UTI ADULTO	9	93	16	1.470	24	18	421	117	16	1.891
UTI PEDIATRICA	5	55	12	678	26	7	191	81	11	869
UTI - NEONATAL	5	43	26	1.098	22	18	405	65	23	1.503

Edson Gonçalves Primo
 Diretor Hospitalar
 Hospital Regional da Transamazônica

Alissuil Gomes
 Alissuil Gomes
 Diretor Administrativo
 CRA 6.0143
 H.R.P.T




SECRETARIA DE SAÚDE PÚBLICA



ATENDIMENTOS REALIZADOS PELO SERVIÇO SOCIAL- AGOSTO 2021

	JAN	FEV	MAR	ABR	MAI	JUN	JUL	AGO	SET	OUT	NOV	DEZ
Serviço Social												
Atendimento Externo	443	685	402	1.258	1.334	908	717	400				
Atendimento nas Unidades	355	394	220	333	452	482	528	463				
Orientação TFD Unidades	202	71	80	60	129	255	201	102				
Atendimento Hemodiálise	-	826	817	877	882	927	873	880				
Orientação TFD Hemodiálise	-	53	99	97	107	100	86	129				
Orientação Transplante	-	-	-	-	-	-	-	-				
Visita Domiciliar	-	-	-	-	-	-	-	-				
Acompanhamento de óbitos	28	10	13	39	26	41	29	10				
Total	1.028	2.039	1.631	2.664	2.930	2.713	2.434	1.984				


Eusor Gonçalves Primo
Diretor Hospitalar
Hospital Regional Público da Transamazônica

www.prosaude.org.br • administrativodir@hrtprosaude.org.br • (93) 3515-8300
Avenida Brigadeiro Eduardo Gomes, S/N, São Sebastião. CEP 68372-020 • Altamira (PA)

Todos os serviços prestados pelo Hospital Regional Público da Transamazônica são gratuitos e integram o Sistema Único de Saúde (SUS)



SECRETARIA DE
SAÚDE PÚBLICA



Altamira/PA, 02 de Agosto de 2021.

Declaração

Declaramos para os devidos fins que a Comissão de Ética Médica do Hospital Regional Público da Transamazônica está em pleno funcionamento na instituição, realizando suas funções e reuniões conforme Regimento da Comissão de Ética Médica da instituição, que prevê reuniões sempre sob demanda.

Sem mais para o momento,

Atenciosamente,

Bruna de Sousa Faustino
Presidente da Comissão – CRM: 010879/PA



SECRETARIA DE
SAÚDE PÚBLICA



Altamira/PA, 02 de Agosto de 2021.

Declaração

Declaramos para os devidos fins que a Comissão de Ética de Enfermagem do Hospital Regional Público da Transamazônica está em pleno funcionamento na instituição, realizando suas funções e reuniões conforme Regimento da Comissão de Ética de Enfermagem da instituição, que prevê reuniões sempre sob demanda.

Sem mais para o momento,

Atenciosamente,

p. Douglas Romem S. Tavares

SERLIA BATISTA SARDINHA - COREN: 290766
Presidente da Comissão Ética Enfermagem - HRPT



SECRETARIA DE
SAÚDE PÚBLICA




Ao Ilmo. Sr^o.

Waldecir Aranha Maia

Diretor 10^a Regional de Saúde e Proteção Social
Secretaria de Estado de Saúde do Pará

**CÓPIA
HRPT**

Altamira/PA, 01 de Setembro de 2021.



Declaração

Declaramos para os devidos fins que não houve notificação de reação adversa, durante o mês de Agosto de 2021, pelo Hospital Regional Público da Transamazônica.

Sem mais para o momento,

Atenciosamente,

Edson Gonçalves Primo
Diretor Hospitalar
Pró Saúde - Hospital Regional de Altamira - PA



SECRETARIA DE
SAÚDE PÚBLICA



Ao Ilmo. Sr^o.


Waldecir Aranha Maia

Diretor 10^a Regional de Saúde e Proteção Social

Secretaria de Estado de Saúde do Pará

**CÓPIA
HRPT**

Altamira/PA, 01 de setembro de 2021.



Declaração

Declaramos pra os devidos fins que a não houve nenhuma alteração na estrutura diretiva do Hospital Regional Público da Transamazônica, durante o mês de Agosto de 2021.

Sem mais para o momento,

Atenciosamente,


Edson Gonçalves Primo
Diretor Hospitalar
Pró Saúde - Hospital Regional de Altamira - PA



SECRETARIA DE
SAÚDE PÚBLICA




Ofício 422/09 - 21 DIGE/HRPT

Altamira/PA, 08 de setembro de 2021.

À Sespa - Secretaria de Estado de Saúde do Pará
Sr. Waldecir Aranha Maia
Diretor 10ª Regional de Saúde e Proteção Social

**CÓPIA
HRPT**



Ref. Aquisição de Bens Patrimoniáveis.

A PRÓ-SAÚDE ASSOCIAÇÃO BENEFICENTE DE ASSISTÊNCIA SOCIAL E HOSPITALAR, associação civil de direitos privados, sem fins lucrativos, beneficente, filantrópica, administradora do HOSPITAL REGIONAL PÚBLICO DA TRANSAMAZÔNICA, vem através deste informar que no mês de agosto de 2021 não houve aquisição de bens patrimoniáveis.

Desde já agradecemos.

Atenciosamente,


Edson Gonçalves Primo
Diretor Hospitalar


Alisson Carlos Sousa Gomes
Diretor Adm/Financeiro

Pró-Saúde - Hospital Regional de Altamira - PA

GOVERNO DO ESTADO DO PARÁ

DOCUMENTO			PROTOCOLO ELETRÔNICO	
Espécie	Data	Número	Data	Número do Protocolo
OFÍCIO ESPECIAL	31/08/2021	406/08-2021 - DIGE HRPT	31/08/2021 15:34	2021/960861
Procedência:	SESPA			
Interessado:	HRPT - Hospital Regional Público da Transamazônica			
Assunto:	CONTRATOS E CONVÊNIOS			
SubAssunto:				
Complemento:	DISPONIBILIZAÇÃO DE METAS PACTUADAS OUTUBRO 2021			
Origem:	SESPA - HRPT - SP02			
Anexo/Sequencial:	1			



Processo Administrativo Eletrônico do Estado do Pará

Consulta de protocolo

<https://www.sistemas.pa.gov.br/consulta-protocolo/numero/2021/960861>

0067



SECRETARIA DE
SAÚDE PÚBLICA



2021/960861

Ofício 406/08-2021 - DIGE/HRPT

Altamira/PA, 31 de Agosto de 2021.

Ao Ilmo. Sr.º.

Waldecir Aranha Maia

Diretor 10ª Regional de Saúde e Proteção Social
Secretaria de Estado de Saúde do Pará
Altamira – PA

Ref.: Disponibilização metas pactuadas.

Prezado Senhor,

O Hospital Regional Público da Transamazônica, vem através do presente, informar que em conformidade com a pactuação do contrato 005/2017, Aditivo Contratual e cláusula, colocam à disposição desta Central de Regulação para o agendamento/encaminhamento no mês de **Outubro de 2021**, os seguintes serviços:

1- **2.036 consultas ambulatoriais**, distribuídos da seguinte forma:

Especialidade	Qtde.
NEUROLOGIA	300
GASTROENTEROLOGIA	70
INFECTOLOGIA	40
UROLOGIA	80
TRAUMATOLOGIA	300
PNEUMOLOGIA	65
GINECOLOGIA	140
CARDIOLOGIA	150
PEDIATRIA	60
MÉDICA	20
CIRURGIA GERAL	131
NEFROLOGIA	50
OTORRINOLARINGOLOGIA	60
ENDOCRINOLOGIA	80
MASTOLOGIA	90
CIRURGIA PEDIÁTRICA	80
CIRURGIA VASCULAR	80
ONCOLOGIA	150
REUMATOLOGIA	45
HEMATOLOGIA	45
Total	2.036



SECRETARIA DE
SAÚDE PÚBLICA



2- 10.625 exames de SADT, distribuídos da seguinte forma:

Exame	Qtde.
MAMOGRAFIA	126
HOLTER	34
MAPA	11
PATOLOGIA CLÍNICA	46
DENSITOMETRIA ÓSSEA	86
RESSONÂNCIA MAGNÉTICA	34
EEG (ELETROENCEFALOGRAMA)	80
ECG (ELETROCARDIOGRAMA)	115
ERGOMETRIA	0
RAIO X	1.092
ECOCARDIOGRAMA DOPLER	82
ULTRASSONOGRAMA	252
TOMOGRAFIA COMPUTADORIZADA	552
ENDOSCOPIA	126
ANÁLISES CLINICAS	6.350
PAAF	13
HEMODIALISE	1.626
COLPOSCOPIA	40
EZT	40
Total	10.705

3- Atendimento de Urgência e Emergência referenciada:

Acolhimento dos pacientes referenciados e regulados para internação e/ou Cirurgia no Hospital durante 24 horas.

4- 97 leitos para gerar 291 saídos.

Sem mais para o momento, colocamo-nos a disposição sempre que for necessário e contamos com a vossa colaboração.

Atenciosamente,

Edson Gonçalves Primo
Diretor Hospitalar

Rogério Vanderlei Kuntz
Diretor Operacional

Pró Saúde Hospital Regional de Altamira – PA

www.hrpt.org.br • contato@hrtprosaude.org.br • (93) 3515-8300
Avenida Brigadeiro Eduardo Gomes s/n. São Sebastião. CEP: 68372-020 • Altamira (PA)

0069



SECRETARIA DE
SAÚDE PÚBLICA



PESQUISA DE SATISFAÇÃO DO USUÁRIO

REFERÊNCIA: AGOSTO – 2021



SECRETARIA DE
SAÚDE PÚBLICA



Relatório Trimestral

Serviço de Atendimento ao Usuário



SECRETARIA DE
SAÚDE PÚBLICA



SUMÁRIO

01. Introdução	3
02. Atividade trimestral	4
03. Atividade mensal	6
04. Análises das Ocorrências	9
05. Análises dos Elogios	10
06. Análises das Reclamações	10
07. Retorno das Ocorrências	11
08. Resultados das Pesquisas de Satisfação	12
09. Ações	13
10. Propostas para Implementação Mensal	14
11. Anexos	15
11.1. Mapa de Atendimento Diário	19
11.2. Resultado das Pesquisas de Satisfação	20
11.3. Descrição de Reclamações não registradas	21
11.4. Descrição de registros de Reclamações	22
11.5. Descrição de registro de elogio	23



SECRETARIA DE
SAÚDE PÚBLICA



INTRODUÇÃO

O serviço de Atendimento ao Usuário – SAU é o setor destinado a ouvir e registrar os elogios, críticas, dúvidas e sugestões relacionadas aos usuários, acompanhantes e visitantes, sendo um canal de relacionamento direto entre o HRPT e seus usuários, tendo também como uma de suas atividades as pesquisas de satisfação, que são aplicadas diariamente nos setores: Ambulatório, Serviço de Pronto Atendimento, Serviço de Apoio Diagnóstico Terapêutico – SADT, Internação, UTI's e Hemodiálise, onde, a partir delas, mensalmente são obtidos dados estatísticos referentes ao grau de satisfação do usuário, dados estes, monitorados permanentemente.

O objetivo principal do Serviço é assegurar o atendimento humanizado pelos colaboradores dos serviços hospitalares aos usuários, de acordo com o preconizado pelo SUS, esse processo nos permite acompanhar o desempenho das áreas assistenciais e de apoio para manter nosso atendimento sempre focado nas necessidades e expectativas de todos que utilizam nossos serviços. Através deste relatório iremos estadar detalhadamente as atividades desenvolvidas pelo Serviço de Atendimento ao Usuário – SAU realizadas durante o período de junho a agosto de 2021.



SECRETARIA DE
SAÚDE PÚBLICA



ATIVIDADE TRIMESTRAL

Durante o período de 01 de junho a 31 de agosto de 2021, o serviço de atendimento ao usuário – S.A.U. realizou 3.977 (três mil oitocentos e oitenta e dois) atendimentos conforme tabela abaixo:

ATENDIMENTOS DESENVOLVIDOS	JUNHO	JULHO	AGOSTO	TOTAL
Atendimentos em sala	150	100	131	381
Atendimento via Folder	155	150	134	439
Visitas as clínicas e PA	85	95	179	359
Pesquisas de satisfação	983	832	983	2798

Fonte: Serviço de Atendimento ao Usuário, 01 de junho a 31 de agosto/2021

Quanto às pesquisas de satisfação diária podemos afirmar que agrada os usuários e acompanhantes, pois cria oportunidades de eles se expressarem diariamente.

PESQUISAS DE SATISFAÇÃO	JUNHO	JULHO	AGOSTO	TOTAL
Pesquisas Internas	98	84	109	291
Pesquisas Externas	821	684	715	2220
Pesquisa Após Alta	64	64	95	223

Fonte: Serviço de Atendimento ao Usuário, 01 de junho a 31 de agosto/2021

Alguns destes usuários atendidos emitiram comentários, registrados a partir do atendimento em sala, via telefone, visita aos leitos de internação e folders depositados nas caixas de sugestão disponibilizadas nos setores do HRPT.

COMENTÁRIOS GERADOS	JUNHO	JULHO	AGOSTO	TOTAL
Elogio	42	84	111	237
Reclamação	10	4	13	27
Sugestão	1	5	12	18

Fonte: Serviço de Atendimento ao Usuário, 01 de junho a 31 de agosto/2021



SECRETARIA DE SAÚDE PÚBLICA



Observando os registros, convém ressaltar que as reclamações permanecem sendo mensuradas mensalmente pela causa, colaborador e setor, tratadas individualmente junto aos Gestores e Diretorias, sendo estas as causas registradas durante o trimestre.

CAUSAS	Qtd.
Prescrição de medicamento – Pronto atendimento	1
Conduta do técnico de enfermagem – Clínica COVID	1
Atendimento – Recepção do ambulatório	1
Disponibilidade de cadeira de rodas – Ambulatório	1
Extravio do aparelho celular – Clínica COVID	1
Conduta Médica – Pronto Atendimento	3
Demora no atendimento – Recepção central	1
Atendimento – Guarita principal	2
Horário de entrega de exame – Laboratório	1
Atendimento interrompido por intervalo do colaborador – Métodos Gráficos	1
Demora na coleta de sangue – Laboratório	1
Atenção ao usuário do médico ortopedista – Ambulatório	1
Abordagem do agente de portaria – Guarita principal	1
Atendimento interrompido por intervalo do colaborador – Métodos Gráficos	1
Abordagem da enfermagem – Pronto Atendimento	2
Água quente do bebedouro - Clínica cirúrgica	1
Entrada de bolsa para internação	1
Conduta médica – Ortopedia	1



SECRETARIA DE SAÚDE PÚBLICA



Demora no resultado de biopsia – Laboratório	1
Higienização e limpeza – Ambulatório	1
Alimentação repetitiva	1
Abordagem médica – UTI Adulto	1
Atendimento noturno – Clínica Cirúrgica	1
Disponibilidade de maca – Recepção central	1

Fonte: Serviço de Atendimento ao Usuário, 01 de junho a 31 de agosto/2021

ATIVIDADE MENSAL

Durante este mês foram realizados 1.427 (um mil quatrocentos e vinte e sete) atendimentos divididos da seguinte forma:

ATENDIMENTOS DESENVOLVIDOS	AGOSTO
Atendimentos em sala	131
Atendimento via Folder	134
Atendimentos ao leito (visita as clínicas)	179
Pesquisas de satisfação	983

Fonte: Registro do Serviço de Atendimento ao Usuário, 01 a 31 de agosto/2021

Destes atendimentos alguns usuários emitiram sugestões, reclamações e elogios:

COMENTÁRIOS GERADOS	AGOSTO
Elogio	111
Reclamação	13
Sugestão	12

Fonte: Registro do Serviço de Atendimento ao Usuário, 01 a 31 de agosto /2021



SECRETARIA DE SAÚDE PÚBLICA



Quanto às pesquisas de satisfação, foram realizadas 983 (novecentos e oitenta e três), as quais foram distribuídas nos setores conforme tabela abaixo:

Período	Internação	SADT	Ambulatório	P. A.	Após Alta	Total
Janeiro	147	485	312	84	64	1092
Fevereiro	94	448	243	79	64	928
Março	84	387	215	57	61	804
Abril	46	140	1	80	64	331
Maiο	20	259	264	86	64	683
Junho	41	485	315	85	57	983
Julho	84	372	235	78	63	832
Agosto	109	463	242	74	95	983

Fonte: Registro do Serviço de Atendimento ao Usuário, 01 a 31 de agosto /2021

Abaixo o quantitativo por setor de usuários atendidos pelo HRPT durante o mês de agosto:

Período	Internação	SADT	Ambulatório	P. A.	Alta Hospitalar	Total
Janeiro	265	2303	1743	478	201	4990
Fevereiro	244	2212	1742	384	195	4777
Março	284	1833	1104	473	200	3894
Abril	262	813	9	411	170	1665
Maiο	245	1336	763	368	199	2911
Junho	225	1554	1856	349	169	4153
Julho	304	1710	1740	424	226	4404
Agosto	258	2739	1818	362	222	5399

Fonte: Registro do Serviço de Atendimento ao Usuário, 01 a 31 de agosto /2021

Quanto às pesquisas de satisfação após alta hospitalar, atingiu 92,64% de satisfação, devido fragilidades pontuadas por usuários em relação a barulho, demora no atendimento e falta de informações médicas no Pronto Atendimento, divergência de informações médica na unidade de clínica médica,

www.hrpt.org.br • contato@hrtprosaude.org.br • (93) 3515-8300
Avenida Brigadeiro Eduardo Gomes s/n. São Sebastião. CEP: 68372-020 • Altamira (PA)

0081

ausência de poltrona para acompanhante em Pronto Atendimento, falha nas informações quanto a retorno ambulatorial após a alta hospitalar e demora no agendamento de retorno ambulatorial com a pneumologista. As fragilidades foram encaminhadas para a coordenação do setor e levado ao Grupo de trabalho humanizado para melhoria.

Segue abaixo a tabela com a quantidade de pesquisas realizada e dividida de acordo com cada setor:

Período	Clínica Cirúrgica	Clínica Médica	Clínica pediátrica- GO/UTI's	Total
Janeiro	20	18	26	64
Fevereiro	20	18	26	64
Março	27	18	16	61
Abril	26	18	20	64
Maio	28	20	16	64
Junho	20	18	19	57
Julho	22	18	23	63
Agosto	24	38	33	95

Fonte: Registro do Serviço de Atendimento ao Usuário, 01 a 31 de agosto /2021

Neste mês totalizou 267 (duzentos e sessenta e sete) saídos, sendo que 222 (duzentos e vinte e dois) foram alta hospitalar por setor:

Período	Clínica Cirúrgica	Clínica Médica	Clínica pediátrica - GO/UTI's	Total
Janeiro	87	48	66	201
Fevereiro	96	49	50	195
Março	82	57	61	200
Abril	57	58	55	170
Maio	72	69	58	199
Junho	58	65	46	169
Julho	78	83	65	226



SECRETARIA DE SAÚDE PÚBLICA



Agosto

95

61

66

222


Fonte: Registro do Serviço de Atendimento ao Usuário, 01 a 31 de agosto /2021

Quanto aos exames externos foram realizados 11.253 (onze mil duzentos e cinquenta e três) sendo distribuídas no setor SADT. Referente às consultas médicas deram um total de 1.818 (um mil oitocentos e dezoito), conforme as tabelas acima a meta contratual de 10% em cada setor foi cumprida.

ANÁLISE DAS OCORRÊNCIAS

O Serviço de Atendimento ao Usuário registrou 136 (cento e trinta e seis) ocorrências, classificadas da seguinte forma: 111 (cento e onze) registros de elogios, 13 (treze) registros de reclamações e 12 (doze) registros de sugestões, onde tivemos a ascendência dos folders como origem da informação, o qual permanece sendo a forma mais utilizada de contato com o serviço de atendimento ao usuário – SAU.

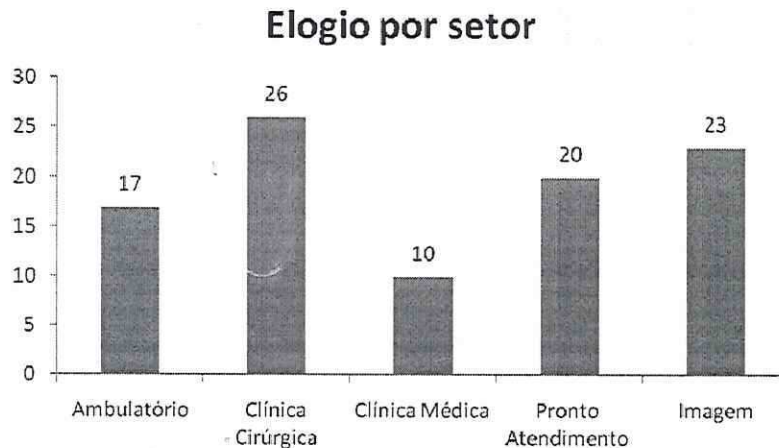
Registro das ocorrências



Fonte: Registro do Serviço de Atendimento ao Usuário, 01 a 31 de agosto /2021

ANÁLISE DOS ELOGIOS

Ao decorrer, os números de elogios depositados nas caixas de sugestões variam mensalmente. Os setores mais procedentes em elogios são: Clínica Cirúrgica, Pronto atendimento e Imagem.



Fonte: Registro do Serviço de Atendimento ao Usuário, 01 a 31 de agosto /2021

Todo o mês é feito pelo Serviço de Atendimento ao Usuário (SAU), divulgações dos colaboradores e setores mais elogiados pelos usuários, em um ranking disponibilizado na recepção central da unidade, onde **104 (cento e quatro)** colaboradores no mês de maio foram homenageados, além de serem repassados os elogios via Interact SA aos coordenadores e líderes de cada colaborador, dando um incentivo a mais a eles.

ANÁLISE DAS RECLAMAÇÕES

Relativo aos registros de reclamações foi registrado por acompanhantes e usuário internos, pertencentes aos municípios de Altamira com as seguintes causas e setores:

CAUSAS	Qtd.
Abordagem da enfermagem – Pronto Atendimento	2



SECRETARIA DE
SAÚDE PÚBLICA



Água quente do bebedouro - Clínica cirúrgica	1
Entrada de bolsa para internação	1
Conduta médica – Ortopedia	1
Demora no resultado de biopsia – Laboratório	1
Higienização e limpeza – Ambulatório	1
Alimentação repetitiva	1
Abordagem médica – UTI Adulto	1
Atendimento noturno – Clínica Cirúrgica	1
Disponibilidade de maca – Recepção central	1
Conduta Médica – Pronto Atendimento	2

Fonte: Registro do Serviço de Atendimento ao Usuário, 01 a 31 de agosto /2021

As demais atividades foram registradas no Livro interno do SAU e foram resolvidas imediatamente devido à equipe do SAU atuar em parceria com as diretorias e coordenações e tratando as problemáticas antes que gerem as insatisfações.

RETORNO DAS OCORRÊNCIAS

De acordo com o Núcleo de Qualidade e Segurança do Paciente, o prazo para retorno da reclamação recebida após o cumprimento de todas as fases do registro: aceite, análise, aprovação e verificação totalizando 07 (sete) dias úteis, são de 48 (quarenta e oito) horas para cada etapa onde somente a de aceite possui o prazo de 24 (vinte e quatro) horas. O objetivo principal é aperfeiçoar o retorno fornecido ao usuário. Este mês 25 (vinte e cinco) retornos, porém devido à dificuldade de sinal dos nossos usuários da zona rural, não conseguimos o contato com todos os usuários, sendo que foi enviado



SECRETARIA DE SAÚDE PÚBLICA



um SMS institucional informando que o retorno do registro está disponível. Os registros foram analisados pelas Linhas de Comando e Diretorias responsáveis, bem como gerados Planos de Ação para resolver e/ou minimizar os problemas relatados pelos usuários. Permanecemos registrando no Interact SA (Sistema de Gestão Informatizado).

RESULTADOS DAS PESQUISAS DE SATISFAÇÃO

No mês foram aplicados 983 (novecentos e oitenta e três) questionários nos setores de Pronto Atendimento, Hemodiálise, Clínicas de Internação e pesquisas após Alta hospitalar via telefone. Os resultados finais das Pesquisas de Satisfação.

Setor	Jan%	Fev%	Mar%	Abr%	Mai%	Jun%	Jul%	Ago%
Internação	99,30	98,9	99,96	97,8	100	99,7	99,7	99,8
SADT	99,10	99,7	98,7	98,7	100	98,8	98,3	99,8
Pronto Atendimento	98,10	97,3	99,5	97,4	99,9	98,8	99,6	97,5
Ambulatório	100	99,9	98,9	100	99,6	98,4	98,9	97,6
Após Alta Hospitalar	100	95,2	96,6	96,6	96,2	96,2	100	92,6

Fonte: Registro do Serviço de Atendimento ao Usuário, Usuário, 01 a 31 de agosto /2021

Consideramos que neste mês retornamos em 100% os monitoramentos da qualidade dos nossos serviços através das atividades diretamente com os nossos usuários durante a realização dos atendimentos e visitas beira leito dos nossos usuários internados, que e de acordo com a análise dos números das pesquisas realizadas, os serviços prestados pela instituição enquadram-se no padrão “ótimo” de avaliação pelos usuários, que apresentou neste mês de agosto uma média geral de **97,46%** de satisfação.



SECRETARIA DE
SAÚDE PÚBLICA



AÇÕES

Devido a **PANDEMIA DO CORONAVÍRUS (COVID-19)**, decretado pela Organização Mundial de Saúde, em 11 de Março de 2020, Ministério da Saúde, e seguindo as diretrizes do Decreto do Governo do Estado às ações em que envolve reuniões de pessoas permanecem suspensas em sua totalidade, porém estão sendo realizadas ações individuais de humanização juntamente com o Grupo de Trabalho Humanizado – GTH, sendo elas:

- **Acolhimento multiprofissional individual** – Realizadas orientações relacionadas ao atendimento da instituição e para sanar dúvidas dos acompanhantes em parcerias com Segurança Patrimonial, Serviço Social, Nutrição, Psicologia e Enfermagem.
- **Acolhimento Médico (COVID-19)** – Realizado diariamente pela equipe médica e psicossocial aos familiares de usuários internados pela COVID, disponibilizando apoio psicológico e repasse de informações do estado de saúde do usuário.
- **Homenagem ao dia dos Pais** – Entregue lembrança do dia dos pais para todos os colaboradores do HRPT que são pais.

PROPOSTAS PARA IMPLEMENTAÇÃO MENSAL:

- 1) Estimular os usuários para que utilizem o S.A.U., todas as vezes que for necessário;
- 2) Informar as Linhas de Comando e Diretorias, bem como aos membros da equipe de colaboradores sobre os comentários recebidos (elogios, reclamações, dúvidas e sugestões), a fim de estimular a conservação da qualidade existente ou as melhorias que forem necessárias;
- 3) Receber e registrar todas as reclamações para avaliação e parecer, dando retorno delas aos usuários;
- 4) Realizar pesquisas de satisfação, mensalmente, conforme meta estabelecida;
- 5) Realizar pesquisas de satisfação após alta mensalmente.
- 6) Monitorar os índices de satisfação, dando retorno às Diretorias e Linhas de Comando, a fim de que sejam implantadas as melhorias necessárias.
- 7) Acionar as Linhas de Comando quanto ao prazo para parecer dos registros de Reclamações e Sugestões.

Altamira, 08 de setembro de 2021.



Edson Gonçalves Primo
Diretor Hospitalar



Alisson Carlos Sousa Gomes
Diretor Administrativo Financeiro



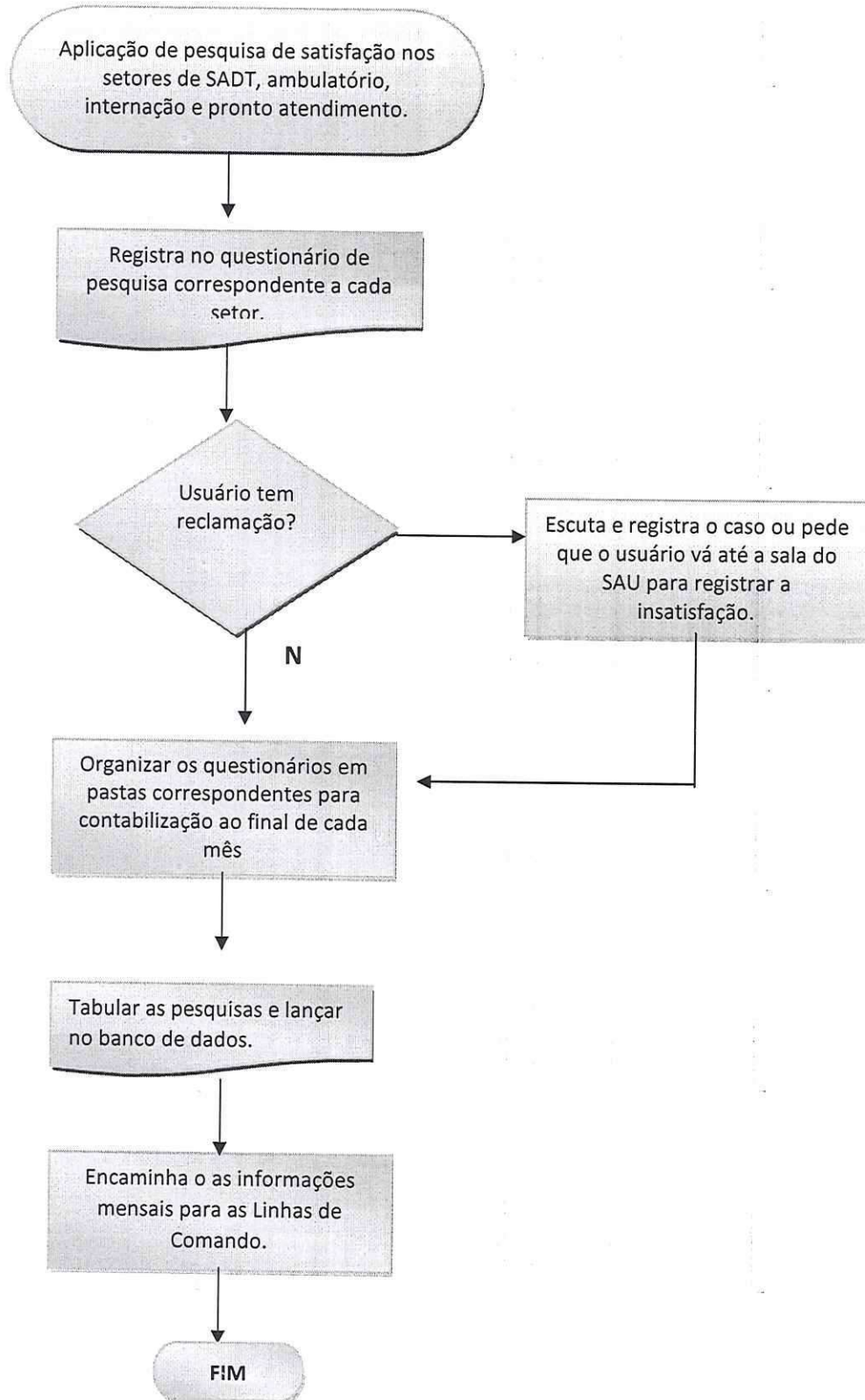
SECRETARIA DE
SAÚDE PÚBLICA



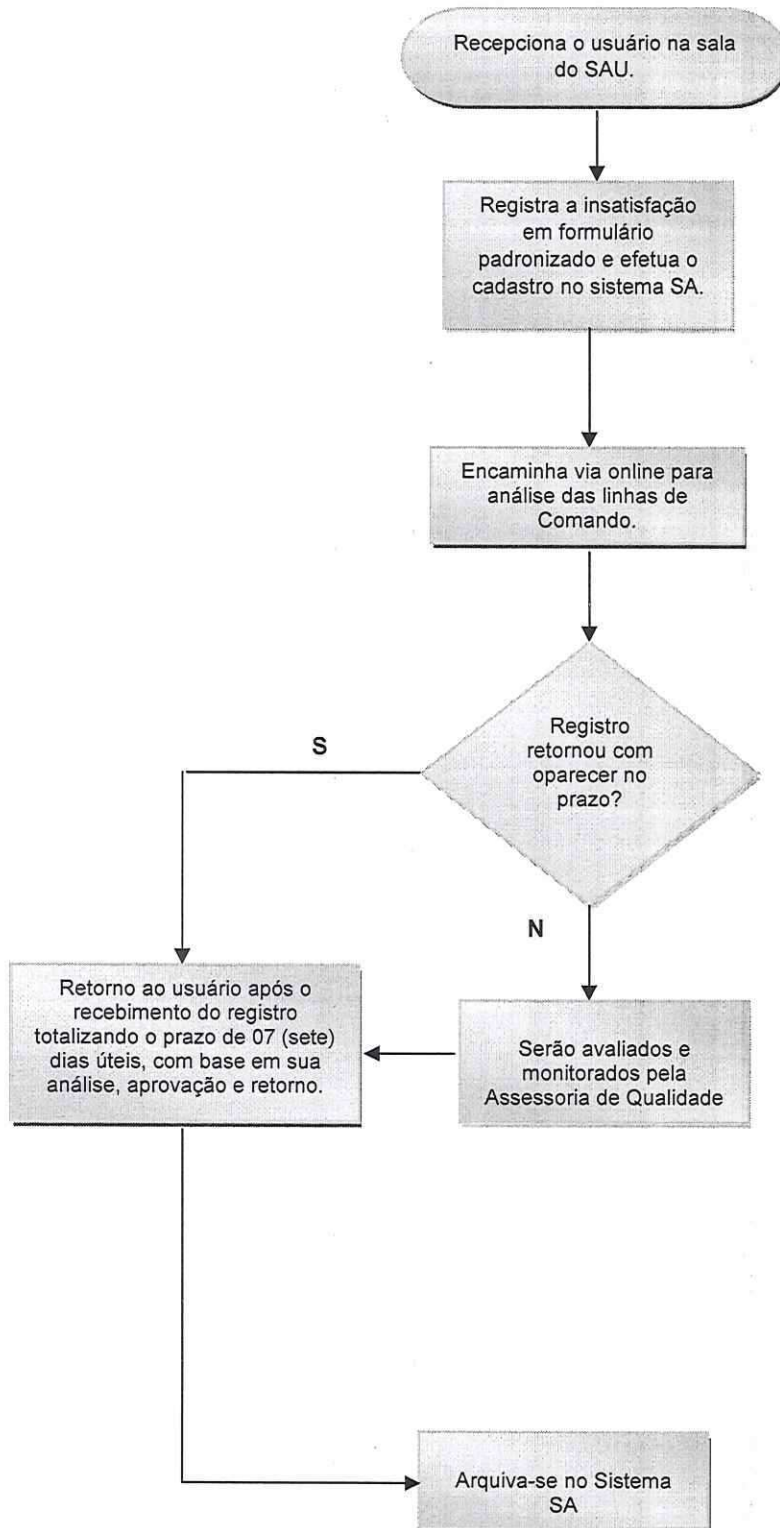
ANEXOS

REFERÊNCIA: AGOSTO - 2021

Anexo 01: Fluxograma da Pesquisa de Satisfação – 2021



Anexo 02: Fluxograma de Registro Pessoal – 2021



ANEXO 03: Fluxograma de Registro de Folder - 2021





SECRETARIA DE
SAÚDE PÚBLICA



MAPA DE ATENDIMENTO

DIÁRIO

REFERÊNCIA: AGOSTO - 2021

SERVIÇO DE ATENDIMENTO AO USUÁRIO
MAPA DE ATENDIMENTO DIÁRIO

MÊS DE REFERÊNCIA: AGOSTO/2021

Nº	ATIVIDADE DESENVOLVIDA	D S T Q Q S S D S S T Q Q S S D S S T Q Q S S D S S T Q Q S S D S S T												Total																				
		1	2	3	4	5	6	7	8	9	10	11	12		13	14	15	16	17	18	19	20	21	22	23	24	25	26	27	28	29	30	31	
1	Atendimentos	449																																
1.1	Atendimentos em sala	-	4	6	13	7	4	-	-	5	10	6	8	2	-	-	5	7	6	4	2	-	-	7	4	10	5	7	-	-	-	3	6	131
1.2	Atendimentos por telefone	-	-	-	-	-	-	-	-	-	-	-	-	-	-	-	-	-	-	-	-	-	-	-	-	-	-	-	-	-	-	-	-	0
1.3	Atendimentos exclusivamente por meio de folder	12	-	2	1	16	1	1	1	4	5	4	5	9	2	7	4	1	2	14	7	1	-	8	7	4	9	2	4	1	134			
1.4	Atendimentos exclusivamente pessoal	-	-	-	-	-	-	-	2	1	-	-	-	-	-	-	-	1	-	-	1	-	-	-	-	-	-	-	-	-	-	5		
1.5	Atendimentos nos leitos (visitas às clínicas)	-	-	9	9	1	-	-	20	14	-	11	-	-	-	29	6	-	28	-	-	-	8	8	9	10	17	-	-	-	179			
2	Ações geradas nos atendimentos																																	
2.1	Orientação / informação sobre normas, regras e serviços (consultas, exames, internação)	-	4	6	7	7	1	-	4	7	3	4	2	-	-	2	6	4	3	1	-	-	2	2	7	2	7	-	-	2	5	88		
2.2	Encaminhamento a outros profissionais, serviços e/ou setores do HRPT	-	-	-	2	-	1	-	1	1	-	1	-	-	-	1	1	1	1	1	-	-	2	2	2	2	-	-	-	1	1	19		
2.3	Encaminhamento ao Serviço Social	-	-	-	4	-	2	-	-	2	3	3	-	-	-	2	-	-	-	-	-	-	3	-	1	2	-	-	-	-	-	22		
2.4	Encaminhamento à Psicologia	-	-	-	-	-	-	-	-	-	-	-	-	-	-	-	-	-	-	-	-	-	-	-	-	-	-	-	-	-	-	0		
2.5	Liberação de Alimentação (Usuário/Acompanhante externo)	-	-	-	-	-	-	-	-	-	-	-	-	-	-	-	-	-	1	-	-	-	-	-	-	1	-	-	-	-	-	2		
3	Pesquisas de satisfação realizadas																																	
3.1	Internas	-	-	-	9	3	-	-	-	14	14	-	-	-	-	-	16	6	-	20	-	-	-	-	8	-	10	9	-	-	-	109		
3.2	Externas	-	1	33	-	41	32	-	-	43	54	32	54	57	-	-	64	46	45	86	30	-	-	41	41	38	20	21	-	-	-	779		
4	Informativos e comunicados emitidos	-	-	-	-	-	-	-	-	-	-	-	-	-	-	-	-	-	-	-	-	-	-	-	-	-	-	-	-	-	-	0		
5	Reuniões internas administrativas realizadas	-	-	-	-	-	-	-	-	-	-	-	-	-	-	-	-	-	-	-	-	-	-	-	-	-	-	-	-	1	-	1		
6	Participação em eventos, treinamentos, palestras e reuniões (internos e externos)	-	-	-	-	-	-	-	1	-	-	-	-	-	-	-	-	-	-	-	-	-	-	-	-	-	-	-	-	-	1	2		
TOTAL DE ATIVIDADES DIÁRIAS		12	9	56	45	75	41	1	1	94	108	48	86	70	2	7	123	74	59	156	42	1	0	71	72	71	50	70	0	2	12	13	1471	

Mayara Santos
Mayara Santos
Supervisora Administrativa



SECRETARIA DE
SAÚDE PÚBLICA



RESULTADOS DAS PESQUISAS DE SATISFAÇÃO

REFERÊNCIA: AGOSTO - 2021

"QUE NOTA VOCÊ DÁ PARA:"

	CONCEITO ATRIBUÍDO					N/R
	0 a 2 Ruim	3 a 4 Regular	5 a 6 Bom	7 a 8 Ótimo	9 a 10 Excelente	
1. Limpeza e conforto do quarto, banheiro, corredores, salas de espera?	5	2	*	6	82	*
2. Você teve informações e esclarecimentos sobre seu estado de saúde?	5	2	*	10	77	*
3. O estabelecimento é bem sinalizado para você encontrar o local onde precisa ir? (placas e cartazes)	5	2	*	4	84	*
4. O tempo que demorou para o paciente ser atendido:						
4.1. Pelos médicos	5	2	*	11	76	*
4.2. Pelos enfermeiros	5	2	*	5	83	*
4.3. Pelos Outros Profissionais	5	2	*	7	81	*
4.4. Pelos funcionários da Administração	5	2	*	3	84	*
5. A boa vontade e disposição das pessoas em ajudar a resolver seus problemas?						
5.1. Para os médicos	5	2	*	3	84	*
5.2. Para os enfermeiros	5	2	*	3	84	*
5.3. Para os Outros Profissionais	5	2	*	3	84	*
5.4. Para os funcionários da Administração	5	2	*	1	86	*
6. Sua sensação de confiança em relação aos atendimentos oferecidos por este pronto atendimento?	5	2	*	3	84	*
7. A educação e o respeito com que você foi tratado:						
7.1. Pelos médicos	5	2	*	3	84	*
7.2. Pelos enfermeiros	5	2	*	3	84	*
7.3. Pelos Outros Profissionais	5	2	*	3	84	*
7.4. Pelos funcionários da Administração	5	2	*	3	84	*
8. O interesse do médico em ouvir as queixas do paciente e o exame físico que foi realizado?	5	2	*	3	84	*
9. As explicações do médico sobre a doença do paciente e o tratamento que foi realizado?	5	2	*	4	85	*
10. A limpeza das roupas de cama e banho?	5	2	*	4	84	*
11. As refeições que foram servidas, em relação à temperatura e o sabor?	5	2	*	4	84	*
12. O silêncio no ambiente do hospital?	5	2	*	4	84	*
13. O horário em que são servidas as refeições?	5	2	*	4	86	*
14. O horário em que é feita a limpeza do quarto?	5	2	*	4	84	*
15. O horário das visitas?	5	2	*	4	84	*
16. O fornecimento de medicamentos para o tratamento durante a internação?	5	2	*	4	84	*
17. O local para reclamações / sugestões é de fácil acesso?	5	2	*	4	84	*
	5	2	*	4	84	*
Índice de Satisfação Geral:						92,6%

	CONCEITO ATRIBUÍDO					N/R
	0 a 2 Ruim	3 a 4 Regular	5 a 6 Bom	7 a 8 Ótimo	9 a 10 Excelente	
"QUE NOTA VOCÊ DÁ PARA:"						
1. Limpeza e conforto da recepção, banheiro, corredores, salas de espera?	2	*	7	98	265	*
2. Você teve informações e esclarecimentos sobre seu estado de saúde?	2	*	8	98	264	*
3. O estabelecimento é bem sinalizado para você encontrar o local onde precisa ir? (placas e cartazes)	2	*	7	96	266	1
4. O tempo que demorou para o paciente ser atendido:						
4.1. Pelos médicos	2	3	9	91	267	*
4.2. Para os enfermeiros	2	*	7	87	272	1
4.3. Pelos Outros Profissionais	2	*	7	89	274	*
5. A boa vontade e disposição das pessoas em ajudar a resolver seus problemas?						
5.1 Para os médicos	2	*	8	79	283	*
5.2. Para os enfermeiros	2	*	6	75	289	*
5.3. Para os Outros Profissionais	2	1	7	78	284	*
6. Sua sensação de confiança em relação aos atendimentos oferecidos por este ambulatório?	2	*	5	82	283	*
7. A educação e o respeito com que você foi tratado:						
7.1. Pelos médicos	2	*	6	68	294	2
7.2. Pelos enfermeiros	2	*	6	73	291	*
7.3. Pelos Outros Profissionais	2	*	8	77	285	*
8. O interesse do médico em ouvir as queixas do paciente e o exame físico que foi realizado?	2	*	6	81	283	*
9. As explicações do médico sobre a doença do paciente e o tratamento que foi realizado?	2	*	6	82	282	*
10. O silêncio no ambiente do ambulatório?	2	*	6	80	284	*
11. O local para reclamações / sugestões é de fácil acesso?	2	*	7	70	294	*
Índice de Satisfação Geral:						97,6%

INTERNACIONAL

Mês: AGOSTO/2021 Acompanhantes: 72 Usuários entrevistados: 37 Total: 109 Pág. 1 de 2

	CONCEITO ATRIBUÍDO					NIR
	0 a 2 Ruim	3 a 4 Regular	5 a 6 Bom	7 a 8 Ótimo	9 a 10 Excelente	
"QUE NOTA VOCÊ DÁ PARA:"						
1. Limpeza e conforto do quarto, banheiro, corredores, salas de espera?	1	*	*	22	83	3
2. Você teve informações e esclarecimentos sobre seu estado de saúde?	*	*	*	21	85	3
3. O estabelecimento é bem sinalizado para você encontrar o local onde precisa ir? (placas e cartazes)	*	*	2	13	91	3
4. O tempo que demorou para o paciente ser atendido:						
4.1. Pelos médicos	1	*	1	17	87	3
4.2. Pelos enfermeiros	*	*	*	17	92	*
4.3. Pelos Outros Profissionais	*	*	2	16	88	3
4.4. Pelos funcionários da Administração	*	*	*	21	88	*
5. A boa vontade e disposição das pessoas em ajudar a resolver seus problemas?						
5.1. Para os médicos	1			20	84	4
5.2. Para os enfermeiros	*	*	1	14	92	2
5.3. Para os Outros Profissionais	*	*	*	17	90	2
5.4. Para os funcionários da Administração	*	*	*	19	89	1
6. Sua sensação de confiança em relação aos atendimentos oferecidos por este pronto atendimento?	*	*	*	14	93	2
7. A educação e o respeito com que você foi tratado:						
7.1. Pelos médicos	1	*	*	12	92	4
7.2. Pelos enfermeiros	*	*	*	14	94	1
7.3. Pelos Outros Profissionais	*	*	1	13	92	3
7.4. Pelos funcionários da Administração	*	*	*	14	95	*
8. O interesse do médico em ouvir as queixas do paciente e o exame físico que foi realizado?	*	*	*	14	92	3
9. As explicações do médico sobre a doença do paciente e o tratamento que foi realizado?	*	*	*	13	94	2
10. A limpeza das roupas de cama e banho?	*	*	*	16	90	3
11. As refeições que foram servidas, em relação à temperatura e o sabor?	*	1	*	14	91	3
12. O silêncio no ambiente do hospital?	*	*	*	14	91	4
13. O horário em que são servidas as refeições?	*	*	1	17	87	4
14. O horário em que é feita a limpeza do quarto?	1	*	*	16	89	3
15. O horário das visitas?	*	*	*	11	95	3
16. O fornecimento de medicamentos para o tratamento durante a internação?	*	*	*	11	96	2
17. O local para reclamações / sugestões é de fácil acesso?	*	*	*	8	99	2
Índice de Satisfação Geral:						99,8%

HOSPITAL REGIONAL PÚBLICO DA TRANSAMAZÔNICA		PESQUISA DE SATISFAÇÃO DO USUÁRIO - TABULAÇÃO E GRÁFICO			PRÓ-SAÚDE ASSOCIAÇÃO BENEFICENTE DE ASSISTÊNCIA SOCIAL E HOSPITALAR	
PRONTO ATENDIMENTO		Mês: AGOSTO/2021			Pág. 1 de 2	
Acompanhantes Entrevistados: 36		Usuários Entrevistados: 38			Total: 74	
"QUE NOTA VOCÊ DÁ PARA:"						
1. Limpeza e conforto da recepção, banheiro, corredores, salas de espera?						
2. Você teve informações e esclarecimentos sobre seu estado de saúde?						
O estabelecimento é bem sinalizado para você encontrar o local aonde precisa ir (Placas e Cartazes)						
4. O tempo que demorou para o paciente ser atendido:						
4.1. Pelos médicos						
4.2. Pelos enfermeiros						
4.3. Pelos Outros Profissionais						
4.4. Pelos funcionários da Administração						
5. A boa vontade e disposição das pessoas em ajudar a resolver seus problemas?						
5.1 Para os médicos						
5.2. Para os enfermeiros						
5.3. Para os Outros Profissionais						
5.4. Para os funcionários da Administração						
6. Sua sensação de confiança em relação aos atendimentos oferecidos por este pronto atendimento?						
7. A educação e o respeito com que você foi tratado:						
7.1. Pelos médicos						
7.2. Pelos enfermeiros						
7.3. Pelos Outros Profissionais						
7.4. Pelos funcionários da Administração						
8. O interesse do médico em ouvir as queixas do paciente e o exame físico que foi realizado?						
9. As explicações do médico sobre a doença do paciente e o tratamento que foi realizado?						
10. A realização de exames atendeu a sua expectativa em tempo hábil?						
11. O silêncio no ambiente do pronto atendimento?						
12. O local para reclamações / sugestões é de fácil acesso?						
Índice de Satisfação Geral:					97,5%	

Av. Brigadeiro Eduardo Gomes, s/nº - São Sebastião - CEP 68 372 - 020 - Altamira/PA Fone: (93) 3515-8300



"QUE NOTA VOCÊ DÁ PARA:"

	CONCEITO ATRIBUÍDO					N/R
	0 a 2 Ruim	3 a 4 Regular	5 a 6 Bom	7 a 8 Ótimo	9 a 10 Excelente	
1. Limpeza e conforto da recepção, banheiro, corredores, salas de espera?	*	1	9	93	356	4
2. Você teve informações e esclarecimentos sobre seu estado de saúde?	*	1	10	93	354	5
3. O estabelecimento é bem sinalizado para você encontrar o local onde precisa ir? (placas e cartazes)	*	2	9	88	359	5
4. O tempo que demorou para o paciente ser atendido:						
4.1. Pelos médicos	*	2	13	84	359	5
4.2. Para os enfermeiros	*	1	11	77	368	6
4.3. Pelos Outros Profissionais	*	1	13	91	354	4
4.4. Pelos funcionários da Administração	*	1	12	89	356	5
5. A boa vontade e disposição das pessoas em ajudar a resolver seus problemas?						
5.1 Para os médicos	*	2	10	84	362	5
5.2. Para os enfermeiros	*	1	9	80	368	5
5.3. Para os Outros Profissionais	*	1	13	87	357	5
5.3. Para os funcionários da Administração	*	1	13	90	354	5
6. Sua sensação de confiança em relação aos atendimentos oferecidos por este Pronto Atendimento?	*	1	10	91	355	6
7. A educação e o respeito com que você foi tratado:						
7.1. Pelos médicos	*	1	10	78	367	7
7.2. Pelos enfermeiros	*	1	9	74	374	5
7.3. Pelos Outros Profissionais	*	1	12	79	366	5
7.4. Pelos funcionários da Administração	*	1	12	83	361	6
8. A realização de exames atendeu a sua expectativa em tempo hábil?	*	1	15	84	358	5
O silêncio no Serviço de Apoio Diagnóstico e Terapêutico?	*	1	11	77	369	5
10. O local para reclamações / sugestões é de fácil acesso?	*	*	9	67	382	5

Índice de Satisfação Geral: 99,8%



SECRETARIA DE
SAÚDE PÚBLICA



CENSO DE ORIGEM DOS USUÁRIOS

REFERÊNCIA: AGOSTO – 2021



CONTRATO DE GESTÃO Nº 05/2017

ENTIDADE:	HOSPITAL REGIONAL PUBLICO DA TRANSAMAZONICA
ENDEREÇO:	Avenida Brigadeiro Eduardo Gomes, S/N, São Sebastião.

CENSO DE ORIGEM DOS PACIENTES

MÊS	CIDADE/BAIRRO/ZONA	QUANTIDADE DE ATENDIMENTOS
ago-21	Altamira	130
ago-21	Uruara	18
ago-21	Medicilândia	24
ago-21	Brasil Novo	19
ago-21	Senador José Porfirio	6
ago-21	Anapu	17
ago-21	Vitória do Xingú	10
ago-21	Placas	-
ago-21	Porto de Moz	9
ago-21	Pacajá	24
ago-21	Outros Municipios	1

LOCAL/DATA	Altamira -PA	08/09/2021
------------	--------------	------------

RESPONSÁVEL	André Maia Rocha
-------------	------------------

OBS:

Edson Gonçalves Primo
Diretor Hospitalar
Hospital Regional Público da Transamazônica

Alisson Gomes
Diretor Adm. Financeiro
CRA. 6 0143
H.R.PT



SECRETARIA DE
SAÚDE PÚBLICA



COLABORADORES CONTRATADOS (CLT)

REFERÊNCIA: AGOSTO – 2021



UNIDADE GERENCIADA: HOSPITAL REGIONAL PÚBLICO DA TRANSAMAZÔNICA
OS RESPONSÁVEL: PRO SAUDE ABASH

COLABORADORES CONTRATADOS CLT

CATEGORIA PROFISSIONAL (1)	Cod. Bras. Ocupação	QTDE.	Forma de contratação (2)	Carga Horária Semanal (3)
AGENTE DE PORTARIA	517410	19	CLT	36
AGENTE TRANSFUSIONAL	324220	7	CLT	36
ALMOXARIFE	414105	2	CLT	44
ANALI ADM PESSOAL	413105	1	CLT	44
ANALI COMUNICACAO	261110	1	CLT	44
ANALI CONTABIL	413110	2	CLT	44
ANALI HUMANIZAÇÃO	252105	1	CLT	44
ANALI LABORATORIO	324205	8	CLT	36
APRENDIZ ADMINISTRAT	411005	13	CLT	20
ASSESSOR ADMINISTRAT	252105	1	CLT	44
ASSIST ADMINISTRAT	411010	1	CLT	44
ASSIST DIRETORIA	252305	-	CLT	44
ASSIST FARMACIA	521130	1	CLT	44
ASSIST GESTAO PESSOA	411010	4	CLT	44
ASSIST PATRIMONIO	411010	1	CLT	44
ASSIST QUALIDADE	411010	1	CLT	44
ASSIST SOCIAL	251605	4	CLT	30
ASSIST SUPRIMENTOS	411010	4	CLT	44
ASSIST TREI / DESENV	411010	1	CLT	44
AUX ADMINISTRATIVO	411005	26	CLT	44
AUX ALMOXARIFADO	414105	2	CLT	44
AUX COZINHA	513505	2	CLT	36
AUX ENFERMAGEM	322230	-	CLT	36
AUX. FARMACIA - 36H	521130	22	CLT	36
AUX. FARMACIA - 44H	521130	1	CLT	44
AUX. HIG. LIMPEZA - 36H	514320	39	CLT	36
AUX. HIG. LIMPEZA - 44H	514320	1	CLT	44
AUX. LAVANDERIA	516345	11	CLT	36
CAMAREIRO - 36H	513315	3	CLT	36
CAMAREIRO - 44H	513315	1	CLT	44
COORD FACILITIES	410105	1	CLT	44
COORD TEC INFORMACAO	212310	1	CLT	44
COORD. DE SCIH	223505	1	CLT	44
COORD. ED PERMANENTE	410105	1	CLT	44
COORD. LOGISTICA	410240	1	CLT	44
COORD. ENFERMAGEM	223505	6	CLT	44
COORD. FARMACIA	223405	1	CLT	44
COORD. FINANCEIRO	410235	1	CLT	44
COORD. LABORATORIO	301105	1	CLT	44
COORD. NUTRICAO	223710	1	CLT	44
COORD. QUALIDADE	142105	1	CLT	44
COPEIRO HOSPITALAR - 36H	513430	22	CLT	36
COPEIRO HOSPITALAR - 44H	513430	2	CLT	44
COSTUREIRA	763015	2	CLT	44
COZINHEIRO	513220	5	CLT	36
DIR. ADM. FINANCEIRO	252105	-	CLT	44
DIRETOR ASSISTENCIAL	131205	1	CLT	44
DIRETOR HOSPITALAR	131205	1	CLT	44
ELETRICISTA	951105	2	CLT	44
ENFERMEIRO AUDITOR	223510	1	CLT	44
ENFERM EPIDEMIOLOGIS	223505	1	CLT	30
ENFERMEIRO ED.CONT	223505	-	CLT	44
ENFERMEIRO HOSPITALISTA	223505	2	CLT	44
ENFERMEIRO JR - 36H	223505	30	CLT	36
ENFERMEIRO JR - 44H	223505	1	CLT	44
ENFERMEIRO QUALID	223510	1	CLT	44
ENFERMEIRO SR - 36H	223505	30	CLT	36
ENFERMEIRO SR - 44H	223505	1	CLT	44
ENG. SEG DO TRABALHO	214915	1	CLT	30
FARMACEUTICO JR - 36H	223405	10	CLT	36
FARMACEUTICO JR - 44H	223405	1	CLT	44
FISIOTERAPEUTA	223605	2	CLT	30
FONOAUDIOLOGO	223810	3	CLT	30
GER CONTABIL	252210	1	CLT	44
GER MANUTENCAO	142705	1	CLT	44
JARDINEIRO	622010	1	CLT	44
LIDER ADMINISTRATIVO	410105	1	CLT	44
LIDER FARMÁCIA	410105	1	CLT	44
MAQUEIRO	515110	10	CLT	36
MEC. DE REFRIGERACAO	911205	2	CLT	44
MOTORISTA	782310	4	CLT	36
NUTRICIONISTA - 36H	223710	6	CLT	36
OFIC. MANUTENCAO	514325	4	CLT	44
PSICOLOGO CLINICO - 36H	251510	1	CLT	36
PSICOLOGO CLINICO - 44H	251510	1	CLT	44
RECEPCIONISTA	422105	19	CLT	36
SUPERV SUSTENTABILID	351205	1	CLT	44
SUPERV ALMOXARIFADO	410205	1	CLT	44
SUPERV. ADM	410105	1	CLT	44
SUPERV. ATENDIMENTO	420125	1	CLT	44
SUPERV. GESTÃO DE PESSOAS	410105	1	CLT	44
SUPERV.FATURAMENTO	410105	1	CLT	44
TEC. DE INFORMATICA	317210	2	CLT	44
TEC. DE NUTRIÇÃO	325210	1	CLT	44
TEC. ENFERMAGEM - 36H	322205	285	CLT	36
TEC. ENFERMAGEM - 44H	322205	8	CLT	44
TEC. LABORATORIO	324205	11	CLT	36
TEC. SEG. TRABALHO	351605	3	CLT	44
TELEFONISTA	422205	1	CLT	36
TERAPEUTA OCUPACIONA	223905	1	CLT	30
TOTAL		685		

Edson Gonçalves Primo
Diretor Hospitalar
Hospital Regional Público da Transamazônica

José Victor Martins Lopes
Superv. Gestão Pessoas
HRPT

0140



SECRETARIA DE
SAÚDE PÚBLICA



CAPACITAÇÕES/TREINAMENTOS

REFERÊNCIA: AGOSTO – 2021



CONTRATO DE GESTÃO Nº 005/2017

ENTIDADE: PRÓ - SAÚDE / ASSOCIAÇÃO BENEFICENTE DE ASSISTENCIA SOCIAL E HOSPITALAR	CNPJ: 24232886007501
ENDEREÇO: AV BRIGADEIRO EDUARDO GOMES S/N	CIDADE: ALTAMIRA

CURSOS E TREINAMENTOS

MÊS-ANO	CURSO	CARGA HORARIA	NUMERO DE PARTICIPANTES	HORAS REALIZADAS
ago/21	TREINAMENTO SIGTAP	02:15	9	20:15
ago/21	NR-10 - SEGURANÇA EM INSTALAÇÃO E SERVIÇOS EM ELETRICIDADE	20:00	3	60:00
ago/21	ATRIBUIÇÃO DO SERVIÇO SOCIAL	01:10	4	04:40
ago/21	NR-32 SEGURANÇA E SAÚDE NO TRABALHO EM SERVIÇOS DE SAÚDE	01:00	108	108:00
ago/21	NR 06 - EQUIPAMENTO DE PROTEÇÃO INDIVIDUAL - EPI	01:00	108	108:00
ago/21	PUNÇÃO VENOSA	00:49	22	18:00
ago/21	HOMENAGEM AO DIA DO VOLUNTARIADO	01:20	18	24:00
ago/21	PROTOCOLO MANUSEIO MÍNIMO	02:00	41	82:00
ago/21	PROTOCOLO SEPSE ADULTO	01:00	20	20:00
ago/21	TÉCNICAS DE COMUNICAÇÃO NO AMBIENTE CORPORATIVO	01:10	38	44:20
ago/21	MÓDULO DOCUMENT E PERFORMANCE MANAGER	02:00	5	10:00
ago/21	HIGIENE HOSPITALAR	01:00	27	27:00
ago/21	DISSEMINAÇÃO DO PGRSS	00:30	116	58:00
ago/21	NOTIFICAÇÃO DE INCIDENTES E NÃO CONFORMIDADES	00:30	142	71:00
ago/21	5ª META DE SEGURANÇA DO PACIENTE - HIGIENE DAS MÃOS	00:30	174	87:00
ago/21	NOTIFICAÇÃO COMPULSÓRIA DE AGRAVOS	01:00	9	09:00
ago/21	CÁLCULO DE PEEP IDEAL E RECRUTAMENTO ALVEOLAR	01:30	6	09:00
ago/21	ATUALIZAÇÃO EM CONTABILIDADE	23:00	1	23:00
ago/21	MÓDULO 1 - INTRODUÇÃO À LIBRAS	60:00	6	360:00
ago/21	CPAP SELO D'ÁGUA E PROJETO COALA	01:00	18	18:00
ago/21	PCR INFANTIL	01:25	25	35:30
TOTAL				1196:45
Nº DE COLABORADORES.....				900
HORA/HOMEM				

Altamira-Pa, 06 de setembro de 2021

Shirley P.C. Pinheiro
Coordenadora do NEP
H.R.P.T

RESPONSÁVEL

RESPONSÁVEL

Edson Gonçalves Primo
Diretor Hospitalar

S: ANEXAR LISTA DE PRESENÇA

Hospital Regional de Saúde - Transamambóia



SECRETARIA DE
SAÚDE PÚBLICA



ATIVIDADES SOCIAIS

REFERÊNCIA: AGOSTO – 2021



SECRETARIA DE
SAÚDE PÚBLICA



RELATÓRIO DE HUMANIZAÇÃO E SAÚDE

HOSPITAL REGIONAL PÚBLICO
DA TRANSAMAZÔNICA

ALTAMIRA- PARÁ

AGOSTO/ 2021



SECRETARIA DE
SAÚDE PÚBLICA



1) IDENTIFICAÇÃO DA ENTIDADE

Nome: Hospital Regional Público da Transamazônica - Pró-Saúde A.B.A.S.H

Endereço: Av. Brigadeiro Eduardo Gomes, S/N.

Bairro: São Sebastião

Município: Altamira

Estado: Pará

CEP: 68372-020

Telefone/Fax: (93) 3515- 8300

Nome do representante legal: Edson Gonçalves Primo

E-mail: edson.primo@prosaude.org.br

Nome do responsável pelo relatório: Rafaela Portilho Rizzi

E-mail: rafaela.rizzi@prosaude.org.br

Natureza do Serviço: Prestar assistência hospitalar humanizada com qualidade, em média e alta complexidade ao usuário referenciado pelo Sistema Único de Saúde – SUS.

2) OBJETIVO:

Condensar as ações sociais e de humanização desenvolvidas no período de Agosto/ 2021 pelo HRPT, com o público interno e externo, conforme programação do hospital.



SECRETARIA DE
SAÚDE PÚBLICA



1. DIRETRIZES DA POLÍTICA NACIONAL DE HUMANIZAÇÃO

1.1. CLÍNICA AMPLIADA

TREINAMENTO SOBRE PROTOCOLO DE MANUSEIO MÍNIMO NA UTINEONATAL

- ❖ DATA: 13/08/2021
- ❖ LOCAL: sala de espera das UTI's
- ❖ PÚBLICO ALVO: equipe de enfermagem da UTI Neonatal
- ❖ NÚMERO DE BENEFICIADOS: 41 colaboradores
- ❖ PROFISSIONAIS ENVOLVIDOS: Coordenação de Enfermagem das UTI's
- ❖ OBJETIVOS:

O treinamento sobre o Protocolo de Manuseio Mínimo teve como principal objetivo capacitar a equipe de enfermagem quanto ao protocolo de manuseio mínimo ao recém-nascido, disseminando as boas práticas de atendimento nas UTI's neonatal.

TREINAMENTO SOBRE 6 METAS DE SEGURANÇA DO PACIENTE (META 5)

- ❖ DATA: 15/08/2021
- ❖ LOCAL: áreas assistenciais
- ❖ PÚBLICO ALVO: equipe assistencial
- ❖ NÚMERO DE BENEFICIADOS: 174 participantes
- ❖ PROFISSIONAIS ENVOLVIDOS: Técnica de Enfermagem do NQSP
- ❖ OBJETIVOS:

O treinamento sobre a META 05 da Segurança do Paciente teve como principal objetivo sensibilizar quanto às seis metas internacionais de segurança do paciente com foco na meta- Higienizar as mãos para evitar infecções.



SECRETARIA DE
SAÚDE PÚBLICA



TREINAMENTO SOBRE PARADA CARDIORESPIRATÓRIA- PCR INFANTIL

- ❖ DATA: 17/08/2021
- ❖ LOCAL: áreas assistenciais
- ❖ PÚBLICO ALVO: equipe da UTI's infantis, PA, Centro cirúrgico e Cl. Pediátrica
- ❖ NÚMERO DE BENEFICIADOS: 25 participantes
- ❖ PROFISSIONAIS ENVOLVIDOS: Enfermeira da UTI pediátrica
- ❖ OBJETIVOS:

O treinamento sobre PCR infantil teve como principal objetivo fortalecer com a equipe etapa de identificação, sequencia e reanimação, cuidados pós PCR.

TREINAMENTO SOBRE TÉCNICA DE PUNÇÃO VENOSA

- ❖ DATA: 18 A 25/08/2021
- ❖ LOCAL: Clínica Médica
- ❖ PÚBLICO ALVO: Técnicos de Enfermagem da Clínica Médica
- ❖ NÚMERO DE BENEFICIADOS: 22 participantes
- ❖ PROFISSIONAIS ENVOLVIDOS: Coordenação de Enfermagem- clínica médica
- ❖ OBJETIVOS:

O treinamento teve o principal objetivo de aprimorar os conhecimentos da equipe de enfermagem sobre a punção venosa para a prevenção de flebites.



SECRETARIA DE
SAÚDE PÚBLICA



TREINAMENTO SOBRE ATRIBUIÇÃO DO SERVIÇO SOCIAL

- ❖ DATA: 18/08/2021
- ❖ LOCAL: Sala Psicossocial
- ❖ PÚBLICO ALVO: Equipe do SAU
- ❖ NÚMERO DE BENEFICIADOS: 04 participantes
- ❖ PROFISSIONAIS ENVOLVIDOS: equipe do Serviço Social
- ❖ OBJETIVOS:

O treinamento sobre as atribuições do serviço social, com foco no trabalho do Assistente Social hospitalar, foi direcionado aos colaboradores do Serviço de Atendimento ao Usuário (SAU) e teve o principal objetivo de fortalecer as interações de processo entre os setores mencionados, para melhorar o fluxo de atendimento aos usuários assistidos na unidade.

TREINAMENTO SOBRE PROTOCOLO DE SEPSE ADULTO

- ❖ DATA: 19/08/2021
- ❖ LOCAL: UTI adulto
- ❖ PÚBLICO ALVO: colaboradores da UTI Adulto
- ❖ NÚMERO DE BENEFICIADOS: 20 participantes
- ❖ PROFISSIONAIS ENVOLVIDOS: coordenação de enfermagem das UTI's
- ❖ OBJETIVOS:

O treinamento sobre o protocolo de sepse adulto teve o principal objetivo de fortalecer com a equipe o protocolo, suas etapas e importância.



SECRETARIA DE
SAÚDE PÚBLICA



TREINAMENTO SOBRE CÁLCULO DE PEEP IDEAL E RECRUTAMENTO ALVEOLAR

- ❖ DATA: 25/08/2021
- ❖ LOCAL: Sala de Treinamento
- ❖ PÚBLICO ALVO: equipe de Fisioterapia
- ❖ NÚMERO DE BENEFICIADOS: 06 participantes
- ❖ PROFISSIONAIS ENVOLVIDOS: Fisioterapeutas
- ❖ OBJETIVOS:

O treinamento sobre Cálculo de Peep ideal e recrutamento alveolar teve o principal objetivo de facilitar manobras e ajuste de parâmetros ventilatórios de pacientes com SARA grave para melhorar a assistência da fisioterapia com os usuários.

TREINAMENTO SOBRE PROJETO COALA + CPAP SELO D'ÁGUA

- ❖ DATA: 26 A 31/08/2021
- ❖ LOCAL: áreas assistenciais
- ❖ PÚBLICO ALVO: equipe das uti's pediátricas
- ❖ NÚMERO DE BENEFICIADOS: 18 participantes
- ❖ PROFISSIONAIS ENVOLVIDOS: Coordenação de enfermagem das UTI's, enfermeira do SCIH e enfermeira da UTI pediátrica
- ❖ OBJETIVOS:

O treinamento sobre o projeto Coala e CPAP selo d'água teve como principal objetivo fortalecer com a equipe os cuidados e atuações relacionados aos parâmetros respiratórios dos usuários infantis



SECRETARIA DE
SAÚDE PÚBLICA



MÓDULO 1 - INTRODUÇÃO À LIBRAS

- ❖ DATA: 31/08/2021
- ❖ LOCAL: On line
- ❖ PÚBLICO ALVO: colaboradores
- ❖ NÚMERO DE BENEFICIADOS: 06 participantes
- ❖ PROFISSIONAIS ENVOLVIDOS: Escola Virtual do Governo do Pará
- ❖ OBJETIVOS:

O objetivo de promover o treinamento sobre a Linguagem Brasileira de Sinais foi introduzir o assunto da linguagem de libras aos colaboradores da unidade.

IMPLANTAÇÃO DE PLACA DE MOBILIDADE NO LEITO

- ❖ PERÍODO: AGOSTO/2021
- ❖ LOCAL: Clínica Cirúrgica
- ❖ PÚBLICO ALVO: usuários clínica cirúrgica
- ❖ NÚMERO DE BENEFICIADOS: não mensurado
- ❖ PROFISSIONAIS ENVOLVIDOS: Fisioterapeuta da clínica cirúrgica
- ❖ OBJETIVOS:

A partir do mês de agosto/21 foi adotada a placa de sinalização no leito, as quais foram colocadas em todos os leitos da clínica cirúrgica para indicar o nível/grau de mobilidade do usuário a todos os profissionais que prestam assistência na clínica cirúrgica, bem como, aos demais colaboradores e acompanhantes. A sinalização tem o principal objetivo evidenciar o grau de mobilidade do paciente, para uma assistência de qualidade e humanizada.

- ❖ FOTOS:



1.2. ACOLHIMENTOS

ACOLHIMENTO AO FAMILIAR/ACOMPANHANTES DOS USUÁRIOS COM DIAGNÓSTICO DE COVID-19 (CASOS SUSPEITOS E CONFIRMADOS)

- ❖ PERÍODO: Agosto/21
- ❖ LOCAL: Setor Métodos Gráficos
- ❖ PÚBLICO ALVO: Familiares e/ ou responsáveis
- ❖ NÚMERO DE BENEFICIADOS: 249 familiares acolhidos
- ❖ PROFISSIONAIS ENVOLVIDOS: assistentes sociais e equipe médica
- ❖ OBJETIVO:

O acolhimento é uma das diretrizes da Política Nacional de Humanização que preconiza que acolher é reconhecer o que o outro traz como legítima e singular necessidade de saúde. O acolhimento deve comparecer e sustentar a relação entre equipes/serviços e usuários/populações. Como valor das práticas de saúde, o acolhimento é construído de forma coletiva, a partir da análise dos processos de trabalho e tem como objetivo a construção de relações de confiança, compromisso e vínculo entre as equipes/serviços, trabalhador/equipes e usuário com sua rede sócio-afetiva. Com uma escuta qualificada oferecida pelos trabalhadores às necessidades do usuário, é possível garantir o acesso oportuno



SECRETARIA DE
SAÚDE PÚBLICA



desses usuários a tecnologias adequadas às suas necessidades, ampliando a efetividade das práticas de saúde. Isso assegura, por exemplo, que todos sejam atendidos com prioridades a partir da avaliação de vulnerabilidade, gravidade e risco. (Fonte: <https://www.saude.gov.br/acoes-e-programas/politica-nacional-de-saude-bucal/vigilancia-sanitaria/693-acoes-e-programas/40038-humanizausus>)

Os acolhimentos ao familiar dos usuários com diagnóstico de covid-19 são realizados diariamente, de domingo a domingo, em dois horários, às 15h e 17h, para abranger as diferentes clínicas- enfermaria e UTI, em que esses usuários estão internados. É um momento em que são repassadas informações clínicas, no caso o boletim médico, e ocasião em que o serviço psicossocial atua nas outras demandas do usuário e dos familiares que estão em sofrimento por causa do novo coronavírus.

Os Assistentes Sociais atuam no campo das políticas sociais com o objetivo de orientação e viabilizar encaminhamentos necessários em garantia dos direitos da população. Atuação do serviço social do HRPT é direcionada em especial as demandas da área da Saúde.

O serviço social atua diretamente no acolhimento aos familiares, que por sua vez, mudam suas rotinas para acompanhar o usuário no seu processo de tratamento, mas que para a suspeita ou confirmação de diagnóstico de covid-19 traz uma realidade adversa a outras doenças, ou seja, é um momento de muita sensibilidade para essa família que está acompanhando de forma indireta o tratamento de seu familiar, e somente nesse momento terá notícias de seu quadro de saúde. Em tempos de pandemia o acolhimento tornou-se essencial nos serviços de saúde hospitalares.

❖ FOTOS:

Os acolhimentos não são registrados respeitando a privacidade do usuário conforme rege a política de comunicação institucional.



SECRETARIA DE
SAÚDE PÚBLICA



1.3. VALORIZAÇÃO DO TRABALHO E DO TRABALHADOR

DISSEMINAÇÃO DO PGRSS

- ❖ DATA: 17 A 30/08/21
- ❖ LOCAL: Blocos administrativos e de Apoio
- ❖ PÚBLICO ALVO: Equipes administrativas e de apoio
- ❖ NÚMERO DE BENEFICIADOS: 116 participantes
- ❖ PROFISSIONAIS ENVOLVIDOS: supervisora de sustentabilidade
- ❖ OBJETIVOS:

O treinamento teve como principal objetivo divulgar a importância do PGRSS na instituição e cada um colaborador pode fazer a diferença no processo de trabalho.

SIGTAP

- ❖ DATA: 19 A 31/07/21
- ❖ LOCAL: Sala de Reuniões
- ❖ PÚBLICO ALVO: Operadores e Enfermeiros do NIR
- ❖ NÚMERO DE BENEFICIADOS: 09 participantes
- ❖ PROFISSIONAIS ENVOLVIDOS: supervisor de faturamento
- ❖ OBJETIVOS:

O treinamento teve como principal objetivo capacitar os profissionais do NIR para atualização da ferramenta SIGTAP.



SECRETARIA DE
SAÚDE PÚBLICA



TREINAMENTO SOBRE NR 06 - EQUIPAMENTO DE PROTEÇÃO INDIVIDUAL

- ❖ DATA: 13 A 31/08/21
- ❖ LOCAL: In loco
- ❖ PÚBLICO ALVO: colaboradores dos setores de apoio
- ❖ NÚMERO DE BENEFICIADOS: 108 participantes
- ❖ PROFISSIONAIS ENVOLVIDOS: equipe SESMT- segurança do trabalho
- ❖ OBJETIVOS:

O treinamento sobre NR 06- EPI teve por objetivo explicar sobre a NR 06 que tem a importante missão de manter a integridade e a segurança dos trabalhadores que atuam na área da saúde, em relação às medidas de proteção.

TREINAMENTO SOBRE NR 32 - EQUIPAMENTO DE PROTEÇÃO INDIVIDUAL

- ❖ DATA: 13 A 31/08/21
- ❖ LOCAL: In loco
- ❖ PÚBLICO ALVO: colaboradores dos setores de apoio
- ❖ NÚMERO DE BENEFICIADOS: 108 participantes
- ❖ PROFISSIONAIS ENVOLVIDOS: equipe SESMT- segurança do trabalho
- ❖ OBJETIVOS:

O treinamento sobre NR 32- EPI teve por objetivo explicar sobre a NR 06 que tem a importante missão de manter a integridade e a segurança dos trabalhadores que atuam na área da saúde, em relação às medidas de proteção.



SECRETARIA DE
SAÚDE PÚBLICA



TÉCNICAS DE COMUNICAÇÃO NO AMBIENTE CORPORATIVO

- ❖ DATA: 30/08/2021
- ❖ LOCAL: Sala de Reuniões
- ❖ PÚBLICO ALVO: colaboradores
- ❖ NÚMERO DE BENEFICIADOS: 38 participantes
- ❖ PROFISSIONAIS ENVOLVIDOS: Analista de Humanização
- ❖ OBJETIVOS:

A ação sobre técnicas de comunicação no ambiente corporativo teve como principal objetivo abordar com os colaboradores o tema da comunicação assertiva, levando-os a garantir o desenvolvimento pessoal e profissional do ambiente de trabalho.

PESCARIA “HIGIENE HOSPITALAR”

- ❖ DATA: 30/08/21
- ❖ LOCAL: Jardim da Instituição (lateral ao NEP)
- ❖ PÚBLICO ALVO: colaboradores do SHL
- ❖ NÚMERO DE BENEFICIADOS: 27 participantes
- ❖ PROFISSIONAIS ENVOLVIDOS: Enfermeira SCIH
- ❖ OBJETIVOS:

A ação denominada pescaria da Higiene Hospitalar teve como principal objetivo fortalecer as medidas quanto às boas práticas de higiene hospitalar de modo a garantir o conforto, bem estar dos pacientes e redução de IRAS por Multi-R.



SECRETARIA DE
SAÚDE PÚBLICA



ACÇÃO DO DIA DOS PAIS

- ❖ PERÍODO: 05 a 09/08/2021
- ❖ LOCAL: áreas administrativas, de apoio e assistenciais
- ❖ PÚBLICO ALVO: colaboradores com dependentes
- ❖ NÚMERO DE BENEFICIADOS: 125 colaboradores
- ❖ PROFISSIONAIS ENVOLVIDOS: GTH

❖ OBJETIVO:

Anualmente, o dia dos pais é comemorado no segundo domingo de agosto, data em que os pais recebem homenagem pelo cuidado, atenção e carinho que dedicam aos seus filhos durante toda a vida. Esta ação faz parte do calendário anual de datas comemorativas, o qual segue as comemorações que são realizadas no ano corrente.

A ação de comemoração do dia dos pais do HRPT realizou-se nos dias 05, 06 e 09/08/2021 nos três turnos para abranger todas as equipes em seus horários de trabalho, em que houve a entrega do brinde- copo azul e chaveiro em MDF. No ano de 2021, devido ao enfretamento da pandemia da COVID-19, não foi possível a realização do coffebreak comemorativo ao dia dos pais, e a solução mais viável foi a entrega dos brindes nos setores.



SECRETARIA DE
SAÚDE PÚBLICA



OUTRAS INFORMAÇÕES

REFERÊNCIA: AGOSTO – 2021



SECRETARIA DE
SAÚDE PÚBLICA



TAXA DE MORTALIDADE OPERATÓRIA

REFERÊNCIA: AGOSTO – 2021



SECRETARIA DE
SAÚDE PÚBLICA



RELATÓRIO DA TAXA DE MORTALIDADE OPERATÓRIA

Este relatório apresenta as avaliações dos óbitos e confecção da taxa de mortalidade operatória em até 07 dias do mês de Agosto de 2021. Realizada a revisão dos mesmos, identificando 01 óbito classificado como ASA E, sendo no IPO de Osteossíntese de Fratura do colo do Fêmur esquerdo devido queda da própria altura.

O óbito foi considerado como não evitável pelos membros da comissão.

I. MEMBROS DA AVALIAÇÃO

A CRO é composta por 09 (nove) membros efetivos:

- Mário Cesar P. Franco Netto – Presidente da Comissão;
- Eduardo Capatti de Aquino Nunes – Médico;
- Bruno Pereira Viana – Médico;
- Elizabeth Christina Borges Capatti – médica;
- Marcela Fabiana de Farias Lins Gonçalves – Médica Coordenadora da UTI Adulto;
- Luciane Cristina Ramos Madruga – Diretora de Enfermagem;
- Isabel Cristina Gonçalves Tenório – Enfermeira Coordenadora do Pronto Atendimento;
- Janete de Oliveira Briana – Enfermeira do Núcleo Hospitalar de Epidemiologia.
- Cristiane Batista de Matos Santos – Enfermeira do NQSP.

II. CALCULO

1) TAXA DE MORTALIDADE OPERATÓRIA

Nº Óbitos até 07 dias após a Cirurgia X 100
Número de pacientes Submetidos à Cirurgia




SECRETARIA DE
SAÚDE PÚBLICA




III. NESTE MÊS OBTIVEMOS

- A taxa de Mortalidade Operatória do mês de Agosto 2021 foi de 0,54%.



Edson Gonçalves Primo
Diretor Hospitalar



Alisson Carlos Sousa Gomes
Diretor Adm/ Financeiro



Mário Cesar P. Franco Netto
Presidente da Comissão de Óbitos

Altamira, 09 de Setembro de 2021



SECRETARIA DE
SAÚDE PÚBLICA



CIRURGIAS DE URGÊNCIA

REFERÊNCIA: AGOSTO – 2021



SECRETARIA DE SAÚDE PÚBLICA


Mês de Referência : Agosto/2021

Mapa Estatístico

Centro Cirurgico

Atividade Cirúrgica	1	2	3	4	5	6	7	8	9	10	11	12	13	14	15	16	17	18	19	20	21	22	23	24	25	26	27	28	29	30	31	Total
Cirurgia Eletiva	-	20	10	7	8	10	-	-	11	15	8	4	11	-	-	14	12	10	18	8	-	-	3	7	17	11	9	3	3	9	5	233
Cirurgia de Urgência	3	-	-	3	4	4	1	8	1	2	-	7	-	5	4	-	-	6	-	-	1	2	4	3	-	-	7	-	3	3	71	
Cirurgia de Emergência	-	-	-	-	-	-	-	-	-	-	-	3	-	-	-	-	-	-	-	5	-	-	-	-	1	-	-	1	1	11		
Total	3	20	10	10	12	14	1	8	12	17	8	14	11	5	4	14	12	16	18	13	1	2	7	10	18	11	3	13	9	315		

A taxa de Cirurgias de Urgência é de 26,03% .


 Edson Gonçalves Primo
 Diretor Hospitalar


 Alisson Carlos Sousa Gomes
 Diretor Adm/Financeiro



SECRETARIA DE
SAÚDE PÚBLICA



TEMPO MÉDIO DE ESPERA DOS USUÁRIOS PARA INTERNAÇÃO DE CIRURGIAS ELETIVAS

REFERÊNCIA: AGOSTO – 2021



SECRETARIA DE
SAÚDE PÚBLICA

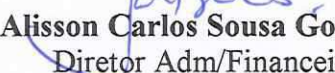


Relatório do Tempo de Espera dos Usuários para Internação de Cirurgias Eletivas

Tempo Médio de Espera dos usuários, desde a Autorização do Médico Regulador até a Internação no Hospital Regional Público da Transamazônica – Altamira conforme lista de espera fornecida pelo 10º CRS.

Meses/2021	Tempo de Espera - dia
JANEIRO	23
FEVEREIRO	45
MARÇO	3
ABRIL	5
MAIO	4
JUNHO	12
JULHO	138
AGOSTO	164
SETEMBRO	
OUTUBRO	
NOVEMBRO	
DEZEMBRO	
Tempo Médio de Espera - dia	49,25


Edson Gonçalves Primo
Diretor Hospitalar


Alisson Carlos Sousa Gomes
Diretor Adm/Financeiro



SECRETARIA DE
SAÚDE PÚBLICA



CADASTRO DOS SERVIÇOS NO SUS – SIA – MACA – FPO

REFERÊNCIA: AGOSTO – 2021



SECRETARIA DE
SAÚDE PÚBLICA



1. INTRODUÇÃO.

Este relatório vem apresentar os serviços já cadastrados e/ou em andamento junto ao Sistema Único de Saúde referente ao mês de **AGOSTO de 2021**.

2. OBJETIVO.

Posicionamento dos credenciamentos dos serviços e habilitações solicitadas pela Instituição para prestação de contas junto a SESP/PA.

3. CREDENCIAMENTOS.

3.1. Habilitações em Alta Complexidade:

3.1.1. Neurocirurgia: Aguardamos uma nova Visita Técnica ao hospital.

Esta Instituição mensalmente encaminha as atualizações de sua base de dados junto ao Cadastro Nacional de Estabelecimento em Saúde – CNES até o dia 05 de cada mês, conforme **versão 4.3.10** e realiza análise e movimentação junto a FPO, mantendo o valor orçado quando da liberação dos relatórios de síntese de produção emitidos pela DDASS.

Altamira, 08 de Setembro de 2021.


Edson Gonçalves Primo
Diretor Geral


Alisson Carlos Sousa Gomes
Diretor Administrativo e Financeiro

0308



Tipo : Completa Origem : Secretaria Estadual Destino : DATASUS

Data e Hora de geração da exportação : 31/08/2021 19:20

Nome do Arquivo : CNES1500003108202119200820214310.bck

Município : 150060 - ALTAMIRA - PA

ESTABELECIMENTO(S) EXPORTADO(S) NESTE ARQUIVO :

CNES

5597501 - HOSPITAL REGIONAL PUBLICO DA TRANSAMAZONICA

TOTAL : 1


Douglas Lopes da Silva
Supervisor de Faturamento
HOSPITAL REGIONAL PUBLICO DA TRANSAMAZONICA


Edson Gonçalves Primo
Diretor Hospitalar
Hospital Regional Público da Transamazônica

Tipo : Estabelecimento Origem : Secretaria Estadual Destino : Estabelecimento

Data e Hora de geração da exportação : 31/08/2021 19:24

Nome do Arquivo : CNESEPA3108202119240820214310.bck

Município : 150060 - ALTAMIRA - PA

ESTABELECIMENTO(S) EXPORTADO(S) NESTE ARQUIVO :

CNES

5597501 - HOSPITAL REGIONAL PUBLICO DA TRANSAMAZONICA

TOTAL : 1

Douglas Lopes da Silva
Supervisor de Faturamento
HOSPITAL REGIONAL PUBLICO DA TRANSAMAZONICA

Edson Gonçalves Primo
Diretor Hospitalar
Hospital Regional Público da Transamazônica



SECRETARIA DE
SAÚDE PÚBLICA



APRESENTAÇÃO AIH's

REFERÊNCIA: AGOSTO – 2021

I - INTRODUÇÃO

Este relatório vem apresentar o percentual de AIHS faturadas de acordo com o número de saídas do mês de competência em 100%, conforme prestação de contas junto a SESP. A.

II - OBJETIVO

Posicionamento do total de **AIHS faturadas** na competência de **Agosto de 2021** com apresentação em **Setembro de 2021** e justificativas quando não apresentadas em 100% do mês de competência.

III - DESCRIÇÃO

Foram geradas nesta competência 267 (Duzentos e sessenta e sete) saídas, sendo autorizados 358 (Trezentos e cinquenta e oito) laudos médicos pelo 10ª RPS/ SESP, (inclusive os usuários que geraram mais de 01 AIH no mesmo período de internação e/ou mais de um período de internação na mesma competência, conforme Manual Técnico Operacional SUS).

Duplicidade Mês Anterior	Mês de Competência	Não Apresentados	Apresentação na Competência.	Apresentação c/Reapresentações
	08/2021		358	

Altamira, 08 de Setembro de 2021.



Edson Gonçalves Primo
Diretor Geral



Alisson Carlos Sousa Gomes
Diretor Administrativo e Financeiro

0212

CNES.....:559750-1		
ESFERA ADM.....:PÚBLICO		
CPF DIR. CLÍNICO:570.649.382-00		
TELEFONE.....:93 3515-8300		
N° LOTE	QUANTIDADE	ESPECIALIDADE
00000001	179	01-CIRURGICO
00000002	153	03-CLINICOS
00000003	26	07-PEDIATRICOS
Total QTD:		358
Assinatura:		
Data: ___/___/___ Hora:__:__		
Reservado à Secretaria		
Motivo:		
<input type="checkbox"/> () Fora do Prazo		
<input type="checkbox"/> () Falta de Etiqueta		
<input type="checkbox"/> () Defeito Físico		
<input type="checkbox"/> () Bloqueado		
<input type="checkbox"/> () Cancelado / Não Cadastrado		
<input type="checkbox"/> () Inconsistência		
<input type="checkbox"/> () Divergência Conteúdo		
<input type="checkbox"/> () Processo OK		
Integrado em: ___/___/___		
Assinatura:		
Matrícula: Data: ___/___/___ Hora:__:__		

Douglas Lopes da Silva
Supervisor de Faturamento
HOSPITAL REGIONAL PUBLICO DA TRANSAMAZONICA

Edson Gonçalves Primo
Diretor Hospitalar
Hospital Regional Público da Transamazônica



SECRETARIA DE
SAÚDE PÚBLICA



RELAÇÃO SIA/BPA APAC/SISCAN

REFERÊNCIA: AGOSTO – 2021



SECRETARIA DE
SAÚDE PÚBLICA



I - INTRODUÇÃO

Este relatório vem apresentar informações da produção ambulatorial relacionados ao BPA Individualizado, Consolidado e APAC, geradas no mês de Julho de 2021.

II - OBJETIVO

Apresentação da produção relacionadas à produção dos Serviços Ambulatoriais apresentados e executados na competência de Agosto de 2021 com apresentação em Setembro de 2021.

III - DESCRIÇÃO

Dentro da competência de Agosto de 2021, foram apresentadas as produções ambulatoriais gerando os respectivos valores, conforme tabela abaixo:

Produção BPA individualizado	Produção BPA consolidado	APAC	Total
R\$109.101,84	R\$96.751,47	R\$265.182,57	R\$471.035,88

Altamira, 08 de Setembro de 2021.


Edson Gonçalves Primo
Diretor Geral


Alisson Carlos Sousa Gomes
Diretor Administrativo e Financeiro

0316

09

