



# RELATÓRIO DE EXECUÇÃO DAS ATIVIDADES DO CONTRATO DE GESTÃO Nº005 – 2017 REF.: JULHO/2021



10/08/2021

Hospital Regional Público da  
Transamazônica

Relatório de Gestão dos serviços assistenciais prestados no Hospital Regional Público da Transamazônica, no Município de Altamira/PA, pela Pró-Saúde – Associação Beneficente de Assistência Social e Hospitalar, entidade de direito privado sem fins lucrativos, qualificada como Organização Social.

Protocolo

# Relatório de Execução das Atividades do Contrato de Gestão nº005 – 2017 Ref.: Julho/2021

**HOSPITAL REGIONAL PÚBLICO DA TRANSAMAZÔNICA**

## Identificação das partes

**CONTRATANTE:** Governo do Estado do Pará

**PREFEITO/GOVERNADOR:** Helder Barbalho

**SECRETÁRIO (A) MUNICIPAL/ESTADUAL DE SAÚDE:** Dr. Rômulo Rodovalho Gomes

**UNIDADE:** Hospital Regional Público da Transamazônica

**CNPJ:** 24.232.886/0075-01

**ENDEREÇO:** Av. Brigadeiro Eduardo Gomes, S/N – São Sebastião – Altamira/PA

**DIRETOR (GERAL/ADMINISTRATIVO):** Edson Gonçalves Primo – Diretor Hospitalar e  
Marcelo de Oliveira Borges – Diretor Administrativo

Os Procuradores da PRÓ-SAÚDE - Associação Beneficente de Assistência Social e Hospitalar nesta unidade de saúde, abaixo assinados, DECLARAM, para fins de direito, sob as penas da lei, que as informações prestadas e documentos apresentados neste Relatório de Prestação de Contas, são verdadeiros e autênticos (fiéis à verdade e condizentes com a realidade dos fatos à época).



---

Edson Gonçalves Primo  
Diretor Hospitalar



---

Marcelo de Oliveira Borges  
Diretor Administrativo

**PRÓ-SAÚDE Associação Beneficente de Assistência Social e Hospitalar**

## Sumário

1. Introdução.....	1
2. Coronavírus (Covid-19).....	2
3. Metas Contratuais .....	3
3.1. Metas Quantitativas .....	4
3.2. Metas Qualitativas .....	12
4. Execução do Plano de Trabalho.....	28
5. Pesquisa de Satisfação do Usuário.....	58
6. Censo de Origem dos Usuários.....	105
7. Colaboradores contratados (CLT) .....	107
8. Capacitações/Treinamentos .....	109
9. Atividades Sociais .....	167
10. Outras informações.....	189
ANEXO I –Taxa de Mortalidade Operatória.....	190
ANEXO II – Cirurgias de Urgencia .....	193
ANEXO III – Tempo Médio de Espera dos Usuários .....	195
ANEXO IV – Cadastro dos Serviços no SUS – SIA – MACA - FPO .....	197
ANEXO V – Apresentação de AIH's.....	201
ANEXO VI – Relação SIA/BPA/APAC/SISMAMA.....	205

## 1. Introdução

A PRÓ-SAÚDE - Associação Beneficente de Assistência Social e Hospitalar, entidade sem fins lucrativos, qualificada como Organização Social vem através deste Relatório, demonstrar os resultados de Julho/2021, referente ao contrato de gestão nº 005/2017, celebrado junto ao Governo do Pará, conforme o OBJETO DO CONTRATO acima mencionado.

Este Relatório tem como objetivo demonstrar a atuação da Pró-Saúde no desenvolvimento de suas atividades, visando melhoria contínua da qualidade da assistência prestada, a satisfação da população assistida e o alcance das metas contratuais.

No mês de julho de 2021 evidenciamos diminuição nos casos de COVID19 e por consequência a partir de 12/07 fechamos 30 leitos de COVID, devido a esta liberação dos leitos, ora exclusivos para COVID, retomamos os atendimentos eletivos a SESPA através do 10º CRS autorizou a volta dos atendimentos eletivos no Hospital Regional Público da Transamazônica, por esse motivo o HRPT voltou a cumprir as metas de quantidade estabelecidas no **Contrato de Gestão Nº 05/SESPA/2017**.

Porém, cabe ressaltar que com a **continuidade** do Estado de Excessão, **PANDEMIA DO CORONAVÍRUS (COVID-19)**, decretada pela **Organização Mundial de Saúde**, em 11 de março de 2020, **Ministério da Saúde**, todas as diretrizes foram no sentido do enfrentamento do “**NOVO CORONAVÍRUS**”, inclusive do **Governo do Estado Pará, através do Decreto Nº 609, de 16 de março de 2020**, percorrendo também a esfera Municipal, Prefeitura de Altamira - Decreto Nº 1.196 de 23 de março de 2020.

Mesmo Diante do **CENÁRIO de melhoria da PANDEMIA** o **Hospital Regional Público da Transamazônica** continua sendo um dos dez Hospitais **Referenciados** para os **CASOS GRAVES** de corona vírus pela **Secretaria de Estado de Saúde do Pará** para toda **Região do Xingú**.

Desde então, temos desenvolvido ações conjuntas com a SESPA e o 10º Centro Regional de Saúde (Altamira/PA). O HRPT mantém ativos **22** leitos exclusivos para paciente COVID19 sendo **12 de UTI e 10 de Enfermaria**.

A Pró-Saúde reforça, mais uma vez, o seu compromisso com a população do Estado do Pará e com nossa Contratante (Secretaria de Estado de Saúde Pública do Pará – SESPA) no gerenciamento, operacionalização e execução das ações e serviços de saúde, **no Hospital Regional Público da Transamazônica**.

## 2. Coronavírus (Covid-19)

### AÇÕES:

- Continuamos com treinamentos sobre o uso dos EPIs, protocolos clínicos e outros referentes ao Covid-19.
- Mantivemos abertos e ofertados à Central de Regulação 20 Leitos Exclusivos para pacientes COVID19 sendo 12 UTI e 10 Enfermaria.

### 3. Metas contratuais


De acordo com o contrato de gestão de 005/2017 firmado entre CONTRATANTE e a Pró-Saúde, foram estabelecidas as metas quantitativas e qualitativas, bem como a metodologia de apuração do seu cumprimento de acordo com os objetivos a serem alcançados.

Assim, as metas estipuladas são tratadas como objetivo a ser alcançado através da implantação de metodologias de trabalho que proporcionem o aperfeiçoamento contínuo de processos operacionais, promovendo a melhoria da qualidade assistencial e a satisfação da população atendida.

A fim de viabilizar o enfrentamento dos desafios, a Pró-Saúde qualifica suas equipes de trabalho nos diversos níveis: Diretivo, Gerencial e Operacional. Assim, podemos afirmar que dotamos de um time capaz de vencer os desafios propostos e alcançar as metas estabelecidas.

Todavia, visando atender as orientações de vigilância epidemiológica do Ministério da Saúde o Governo do Estado do Pará, através da Secretaria de Estado de Saúde (SESPA), elaborou uma Nota Técnica Nº 01/2020 e ainda no mês de julho retornamos todos os atendimentos eletivos no HRPT, desta feita mantivemos o cumprimento integral das metas estabelecidas em contrato.

O Hospital Regional Público da Transamazônica tem como **Negócio** “Atendimento Hospitalar”, **Missão** “Prestar Assistência Hospitalar Humanizada com Qualidade, em Média e Alta Complexidade ao Usuário Referenciado pelo Sistema Único de Saúde” **Visão** “Ser Reconhecido pela Excelência dos Serviços Prestados” e **Princípios** como **Sustentabilidade, Qualidade, Humanização, Integridade e Solidariedade.**





SECRETARIA DE  
SAÚDE PÚBLICA



# METAS CONTRATUAIS

REFERÊNCIA: JULHO – 2021



SECRETARIA DE SAÚDE PÚBLICA



## MAPA DE PRODUÇÃO - JULHO DE 2021.

ALTAS HOSPITALARES						
HOSPITALIZAÇÃO	TOTAL DE SAÍDAS		ÓBITOS	PACIENTES/DIA	LEITOS OPERACIONAIS	
	REALIZADO	CONTRATADO				
CLÍNICA MÉDICA	146	61	23	1.133		21
CLÍNICA CIRÚRGICA	94	114	9	809		32
CLÍNICA OBSTÉTRICA	1	37	-	15		6
CLÍNICA PEDIÁTRICA	-	59	-	-		19
UTI ADULTO	12	18	10	220		9
UTI PEDIÁTRICA	15	1	-	97		5
UTI NEONATAL	9	1	3	195		5
<b>TOTAL</b>	<b>277</b>	<b>291</b>	<b>45</b>	<b>2.469</b>		<b>97</b>
Reflexo internados Cl. Médica em T.R.S *	-	-	-	-		-
<b>TOTAL GERAL DE SAÍDOS</b>	<b>277</b>					

Obs.: Os dados em negrito estão relacionados ao nº de saídas realizadas e contratadas por especialidades identificando os óbitos e pacientes-dia.

ATIVIDADE CIRÚRGICA			
ATIVIDADE CIRÚRGICA	ELETIVA	URGENTE	MÉDIA DE SALAS DE CIRURGIA OPERACIONAIS/DIA
		217	120

ATENDIMENTO AMBULATORIAL					
ESPECIALIDADES	MENSAL				
	1ª CONSULTA	CONSULTAS SUBSEQUENTES	TOTAL	ABSENTEÍSMO	CONTRATADO
NEUROLOGIA	125	120	245	51	300
GASTROENTEROLOGIA	22	24	46	4	70
CIRURGIA PEDIÁTRICA	40	19	59	7	100
INFECTOLOGIA	24	26	50	9	40
HEMATOLOGIA	19	21	40	7	45
REUMATOLOGIA	41	32	73	4	45
UROLOGIA	36	3	39	1	80
TRAUMATOLOGIA	201	102	303	33	300
PNEUMOLOGIA	19	37	56	9	65
GINECOLOGIA	92	35	127	13	140
MASTOLOGIA	57	19	76	8	90
ONCOLOGIA	31	23	54	12	160
CARDIOLOGIA	91	43	134	13	160
PEDIATRIA	31	16	47	6	60
MÉDICA	7	11	18	-	20
ENDOCRINOLOGIA	59	32	91	7	80
NEFROLOGIA	27	10	37	-	50
VASCULAR	53	17	70	11	80
CIRURGIA GERAL	45	56	101	-	131
OTORRINOLARINGOLOGIA	44	30	74	7	60
<b>SUB TOTAIS</b>	<b>1.064</b>	<b>676</b>	<b>1.740</b>	<b>202</b>	<b>2.056</b>
<b>TOTAL DE CONSULTAS REALIZADAS</b>	<b>1.740</b>				
<b>TOTAL DE CONSULTAS REALIZADAS + ABSENTEÍSMO</b>	<b>1.942</b>				

ATENDIMENTO DE URGÊNCIA					
ATENDIMENTO DE URGÊNCIA	Nº DE PACIENTES INTERNADOS	Nº DE PACIENTES NÃO INTERNADOS	TOTAL	CONTRATADO	ÓBITOS NO PA, < 24 HORAS
		264	160	424	590

EXAMES	NÚMERO DE EXAMES				
	PACIENTES DO HOSPITAL	PACIENTES EXTERNOS			
		REALIZADO	ABSENTEÍSMO	CONTRATADO	
ANÁLISES CLÍNICAS	18.208	7.853	393	6.360	
PATOLOGIA CLÍNICA	44	25	-	46	
RAIO X	522	685	101	1.092	
TOMOGRAFIA	584	526	92	562	
MAMOGRAFIA	-	100	12	126	
ULTRASSOM	36	237	29	270	
ENDOSCOPIA	22	119	13	126	
ECOCARDIOGRAMA + DOPLER	20	83	13	82	
EEG (ELETROENCEFALOGRAMA)	1	69	6	80	
ECG (ELETROCARDIOGRAMA)	155	117	11	115	
ERGOMETRIA	-	-	-	86	
HOLTER	1	18	-	34	
DENSITOMETRIA OSSEA	-	48	4	86	
RESSONANCIA MAGNETICA	7	28	-	34	
MAPA	-	12	1	11	
PAAF	-	7	1	13	
HEMODIALISE	-	1.562	-	1.626	
HEMOTERAPIA	143	-	-	-	
<b>TOTAL</b>	<b>19.743</b>	<b>11.489</b>	<b>676</b>	<b>10.729</b>	

Obs: Período de Referência - 01/07/2021 à 31/07/2021.

Altamira, 06 de Agosto de 2021

Edson Gonçalves Primo  
Diretor GeralMarcelo de Oliveira Borges  
Diretor Administrativo FinanceiroAvenida Brigadeiro Eduardo Gomes, S/N, São Sebastião, CEP 68372-020 - Altamira (PA) - (93) 3515-8300  
Todos os serviços prestados pelo Hospital Regional Público da Transamazônica são gratuitos e integram o Sistema Único de Saúde (SUS)Marcelo de Oliveira Borges  
Dir. Adm. Financeiro  
H.R.P.T.

0005




jul/21

**CONTRATO DE GESTÃO 05/2017**  
**RELATÓRIO DE PRESTAÇÃO DE CONTAS REFERENTE MÊS:**  
**METAS QUANTITATIVAS**

**SAÍDAS HOSPITALARES**

ESPECIALIDADE	Mês 1	Mês 2	Mês 3	Mês 4	Mês 5	Mês 6	Mês 7	Mês 8	Mês 9	Mês 10	Mês 11	Mês 12	Total
MÉDICA	Realizado	126	125	173	219	215	182	158	0	0	0	0	1198
CIRÚRGICA	Realizado	90	100	74	30	22	33	94	0	0	0	0	443
OBSTÉTRICA	Realizado	7	4	4	1	0	1	1	0	0	0	0	18
PEDIÁTRICA	Realizado	33	19	28	17	25	18	24	0	0	0	0	164
<b>Total</b>	<b>Realizado</b>	<b>291</b>	<b>291</b>	<b>291</b>	<b>291</b>	<b>291</b>	<b>291</b>	<b>291</b>	<b>291</b>	<b>291</b>	<b>291</b>	<b>291</b>	<b>3492</b>
	<b>% Meta</b>	<b>88%</b>	<b>85%</b>	<b>96%</b>	<b>92%</b>	<b>90%</b>	<b>80%</b>	<b>95%</b>	<b>0%</b>	<b>0%</b>	<b>0%</b>	<b>0%</b>	<b>52%</b>

  
**Edson Gonçalves Primo**  
 Diretor Hospitalar  
 Hospital Regional Público da Transamazônica

  
**Marcelo de Oliveira Borges**  
 Dir. Adm. Financeiro  
 H.R.P.T.

CONTRATO DE GESTÃO 05/2017  
RELATÓRIO DE PRESTAÇÃO DE CONTAS REFERENTE MÊS:  
METAS QUANTITATIVAS

jul/21

## CONSULTAS AMBULATORIAIS

ESPECIALIDADE	Mês 1	Mês 2	Mês 3	Mês 4	Mês 5	Mês 6	Mês 7	Mês 8	Mês 9	Mês 10	Mês 11	Mês 12	Total
Neurologia	Previsto	300	300	300	300	300	300	300	300	300	300	300	3600
	Realizado	251	243	130	2	222	242	245	0	0	0	0	1335
Gastroenteriologia	Previsto	70	70	70	70	70	70	70	70	70	70	70	840
	Realizado	51	66	25	0	0	54	46	0	0	0	0	242
Cir. Pediátrica	Previsto	80	80	80	80	80	80	80	80	80	80	80	960
	Realizado	55	62	12	0	33	64	59	0	0	0	0	285
Infectologia	Previsto	40	40	40	40	40	40	40	40	40	40	40	480
	Realizado	51	22	0	0	46	25	50	0	0	0	0	194
Hematologista	Previsto	45	45	45	45	45	45	45	45	45	45	45	540
	Realizado	50	38	24	0	31	47	40	0	0	0	0	230
Reumatologia	Previsto	45	45	45	45	45	45	45	45	45	45	45	540
	Realizado	67	43	0	0	72	61	73	0	0	0	0	316
Urologia	Previsto	80	80	80	80	80	80	80	80	80	80	80	960
	Realizado	67	77	54	0	0	112	39	0	0	0	0	349
Traumatologia	Previsto	300	300	300	300	300	300	300	300	300	300	300	3600
	Realizado	285	276	200	0	0	290	303	0	0	0	0	1354
Pneumologia	Previsto	65	65	65	65	65	65	65	65	65	65	65	780
	Realizado	65	83	36	0	49	57	56	0	0	0	0	346
Ginecologia	Previsto	140	140	140	140	140	140	140	140	140	140	140	1680
	Realizado	126	82	85	0	0	128	127	0	0	0	0	548
Mastologia	Previsto	90	90	90	90	90	90	90	90	90	90	90	1080
	Realizado	70	80	49	6	2	69	76	0	0	0	0	352
Oncologia	Previsto	150	150	150	150	150	150	150	150	150	150	150	1800
	Realizado	81	0	73	0	45	40	54	0	0	0	0	293
Cardiologia	Previsto	150	150	150	150	150	150	150	150	150	150	150	1800
	Realizado	138	125	112	0	116	128	134	0	0	0	0	753

Edson Gonçalves Primo  
Diretor Hospitalar  
Hospital Regional Público da Transamazônica


Marcelo de Oliveira Borges  
Dir. Adm. Financeiro  
H.R.P.T.

**CONTRATO DE GESTÃO 05/2017**  
**RELATÓRIO DE PRESTAÇÃO DE CONTAS REFERENTE MÊS:**  
**METAS QUANTITATIVAS**

jul/21

	Previsto	60	60	60	60	60	60	60	60	60	60	60	60	60	60	60	60	60	60	60	720
<b>Pediatria</b>	Realizado	0	82	28	0	0	48	47	0	0	0	0	0	0	0	0	0	0	0	0	205
<b>Clínica Médica</b>	Previsto	20	20	20	20	20	20	20	20	20	20	20	20	20	20	20	20	20	20	20	240
	Realizado	0	49	0	0	0	31	18	0	0	0	0	0	0	0	0	0	0	0	0	98
<b>Endocrinologia</b>	Previsto	80	80	80	80	80	80	80	80	80	80	80	80	80	80	80	80	80	80	80	960
	Realizado	98	89	67	0	0	117	91	0	0	0	0	0	0	0	0	0	0	0	0	462
<b>Nefrologia</b>	Previsto	50	50	50	50	50	50	50	50	50	50	50	50	50	50	50	50	50	50	50	600
	Realizado	37	41	40	0	4	41	37	0	0	0	0	0	0	0	0	0	0	0	0	200
<b>Cirurgia Vascular</b>	Previsto	80	80	80	80	80	80	80	80	80	80	80	80	80	80	80	80	80	80	80	960
	Realizado	74	51	37	0	0	66	70	0	0	0	0	0	0	0	0	0	0	0	0	298
<b>Cirurgia Geral</b>	Previsto	131	131	131	131	131	131	131	131	131	131	131	131	131	131	131	131	131	131	131	1572
	Realizado	115	162	132	1	66	164	101	0	0	0	0	0	0	0	0	0	0	0	0	741
<b>Otorrinolaringologia</b>	Previsto	60	60	60	60	60	60	60	60	60	60	60	60	60	60	60	60	60	60	60	720
	Realizado	62	71	0	0	77	72	74	0	0	0	0	0	0	0	0	0	0	0	0	356
<b>Total</b>	Previsto	2036	2036	2036	2036	2036	2036	2036	2036	2036	2036	2036	2036	2036	2036	2036	2036	2036	2036	2036	24432
	Realizado	1743	1742	1104	9	763	1856	1740	0	0	0	0	0	0	0	0	0	0	0	0	8957
	% Meta	86%	86%	54%	0%	37%	91%	85%	0%	0%	0%	0%	0%	0%	0%	0%	0%	0%	0%	0%	37%

  
**Edson Gonçalves Primo**  
 Diretor Hospitalar  
 Hospital Regional Público da Transamazônica

  
**Marcelo de Oliveira Borges**  
 Dir. Adm. Financeiro  
 H.R.P.T.

**CONTRATO DE GESTÃO 05/2017**  
**RELATÓRIO DE PRESTAÇÃO DE CONTAS REFERENTE MÊS:**  
**METAS QUANTITATIVAS**

jul/21



**S.A.D.T. - SERVIÇOS AUXILIARES DE DIAGNÓSTICO E TRATAMENTO**

SADT	Mês 1	Mês 2	Mês 3	Mês 4	Mês 5	Mês 6	Mês 7	Mês 8	Mês 9	Mês 10	Mês 11	Mês 12	Total
Análise Clínicas	Previsto	6350	6350	6350	6350	6350	6350	6350	6350	6350	6350	6350	76200
	Realizado	7263	7177	5318	1152	5658	8080	7853	0	0	0	0	42501
Patologia Clínica	Previsto	46	46	46	46	46	46	46	46	46	46	46	552
	Realizado	27	24	16	7	5	35	25	0	0	0	0	139
Raio X	Previsto	1092	1092	1092	1092	1092	1092	1092	1092	1092	1092	1092	13104
	Realizado	584	556	393	45	267	462	685	0	0	0	0	2992
Tomografia Computadorizada	Previsto	552	552	552	552	552	552	552	552	552	552	552	6624
	Realizado	561	582	605	519	667	516	526	0	0	0	0	3976
Mamografia	Previsto	126	126	126	126	126	126	126	126	126	126	126	1512
	Realizado	92	79	33	0	1	98	100	0	0	0	0	403
Ultrassonografia	Previsto	252	252	252	252	252	252	252	252	252	252	252	3024
	Realizado	246	309	152	3	2	195	237	0	0	0	0	1144
Endoscopia	Previsto	126	126	126	126	126	126	126	126	126	126	126	1512
	Realizado	84	103	73	0	2	102	119	0	0	0	0	483
Ecocardiograma Dopler	Previsto	82	82	82	82	82	82	82	82	82	82	82	984
	Realizado	83	85	44	0	74	77	83	0	0	0	0	446
EEG (EletroEncefalograma)	Previsto	80	80	80	80	80	80	80	80	80	80	80	960
	Realizado	42	51	34	1	4	56	69	0	0	0	0	257
ECG (EletroCardioGramma)	Previsto	115	115	115	115	115	115	115	115	115	115	115	1380
	Realizado	108	99	68	8	65	101	117	0	0	0	0	566
Ergometria	Previsto	86	86	86	86	86	86	86	86	86	86	86	1032
	Realizado	0	0	0	0	0	0	0	0	0	0	0	0
Holter	Previsto	34	34	34	34	34	34	34	34	34	34	34	408
	Realizado	19	23	11	0	0	18	18	0	0	0	0	89
Desintometria Óssea	Previsto	86	86	86	86	86	86	86	86	86	86	86	1032
	Realizado	46	48	21	0	0	43	48	0	0	0	0	206

Edson Gonçalves Pinheiro  
 Diretor Hospitalar  
 Hospital Regional Público da Transamazônica

Marcelo de Oliveira Borja  
 Dir. Adm. Financeiro  
 H.R.P.T.

**CONTRATO DE GESTÃO 05/2017**  
**RELATÓRIO DE PRESTAÇÃO DE CONTAS REFERENTE MÊS:**  
**METAS QUANTITATIVAS**

jul/21



	34	34	34	34	34	34	34	34	34	34	34	34	34	34	34	34	34	34	34	34				
<b>Ressonância Magnética</b>	<b>Previsto</b>	34	34	34	34	34	34	34	34	34	34	34	34	34	34	34	34	34	34	34	34	34	34	34
	<b>Realizado</b>	25	33	34	24	28	40	28	0	0	28	0	0	0	0	0	0	0	0	0	0	0	0	0
<b>Mapa</b>	<b>Previsto</b>	11	11	11	11	11	11	11	11	11	11	11	11	11	11	11	11	11	11	11	11	11	11	11
	<b>Realizado</b>	7	13	9	0	0	0	0	0	0	12	0	0	0	0	0	0	0	0	0	0	0	0	0
<b>PAAF</b>	<b>Previsto</b>	13	13	13	13	13	13	13	13	13	13	13	13	13	13	13	13	13	13	13	13	13	13	13
	<b>Realizado</b>	5	5	2	0	0	6	7	0	0	7	0	0	0	0	0	0	0	0	0	0	0	0	0
<b>Hemodiálise</b>	<b>Previsto</b>	1220	1220	1220	1220	1220	1220	1220	1220	1220	1220	1220	1220	1220	1220	1220	1220	1220	1220	1220	1220	1220	1220	1220
	<b>Realizado</b>	1477	1379	1567	1577	1588	1500	1562	0	0	1562	0	0	0	0	0	0	0	0	0	0	0	0	0
<b>Hemoterapia</b>	<b>Previsto</b>	0	0	0	0	0	0	0	0	0	0	0	0	0	0	0	0	0	0	0	0	0	0	0
	<b>Realizado</b>	0	0	0	0	0	0	0	0	0	0	0	0	0	0	0	0	0	0	0	0	0	0	0
<b>Total</b>	<b>Previsto</b>	10305	10305	10305	10305	10305	10305	10305	10305	10305	10305	10305	10305	10305	10305	10305	10305	10305	10305	10305	10305	10305	10305	10305
	<b>Realizado</b>	10669	10566	8380	3336	8361	11329	11489	0	0	11489	0	0	0	0	0	0	0	0	0	0	0	0	0
	<b>% Meta</b>	104%	103%	81%	32%	81%	110%	111%	0%	0%	111%	0%	0%	0%	0%	0%	0%	0%	0%	0%	0%	0%	0%	0%
																								52%

*Edson Gonçalves Primo*  
 Diretor Hospitalar  
 Hospital Regional Público da Transamazônica

*Dr. Celso*  
 Diretor de Qualidade  
 H.R.P.T.

0510

**CONTRATO DE GESTÃO 05/2017**  
**RELATÓRIO DE PRESTAÇÃO DE CONTAS REFERENTE MÊS:**  
**METAS QUANTITATIVAS**

jul/21



**AVALIAÇÃO DE METAS**

ATIVIDADE REALIZADA	VALOR A PAGAR	% METAS REALIZADAS																
		Mês 1	Mês 2	Mês 3	Mês 4	Mês 5	Mês 6	Mês 7	Mês 8	Mês 9	Mês 10	Mês 11	Mês 12	Total				
PRODUÇÃO HOSPITALAR																		
Acima do volume contratado	Poderá ensejar repactuação																	
Entre 85% e 100% do volume contratado	100% do peso percentual da atividade internação	X	X	X	X	X		X										
Entre 70% e 84,99% do volume contratado	90% X peso percentual da atividade internação									X								
Entre 55% e 69,99% do volume contratado	70% X peso percentual da atividade internação																	
Menos de 55% do volume contratado	55% X peso percentual da atividade internação																	
PRODUÇÃO AMBULATORIAL																		
Acima do volume contratado	Poderá ensejar repactuação												X					
Entre 85% e 100% do volume contratado	100% do peso percentual da atividade internação	X	X															
Entre 70% e 84,99% do volume contratado	90% X peso percentual da atividade internação																	
Entre 55% e 69,99% do volume contratado	70% X peso percentual da atividade internação			X														
Menos de 55% do volume contratado	55% X peso percentual da atividade internação				X													

Edson Gonçalves Brito  
 Hospital Regional Público da Transamazônica  
 Hospital Regional Transamazônica

Marcelo de Oliveira Borges  
 Dir. Adm. Financieiro  
 H.R.P.T.

**PLANO ESTATÍSTICO - 2021 - HOSPITAL REGIONAL DA TRANSAMAZÔNICA**

PLANO ESTATÍSTICO	JAN	FEV	MAR	ABR	MAI	JUN	JUL	AGO	SET	OUT	NOV	DEZ	ACUMULADO
<b>1- Estatística de Pacientes Internados</b>													
<b>1.1. Nº de Leitos por Especialidade</b>													
Clinica Médica	24	24	24	24	24	24	24	-	-	-	-	-	168
Clinica Cirúrgica	37	37	37	37	37	37	37	-	-	-	-	-	259
Clinica Obstétrica	7	7	7	7	7	7	7	-	-	-	-	-	49
Clinica Pediátrica	20	20	20	20	20	20	20	-	-	-	-	-	140
Clinica Neonatológica	9	9	9	9	9	9	9	-	-	-	-	-	63
<b>Total</b>	<b>97</b>	<b>97</b>	<b>97</b>	<b>97</b>	<b>97</b>	<b>97</b>	<b>97</b>	-	-	-	-	-	<b>679</b>
<b>1.2. Nº de Leitos por Unidade</b>													
Clinica Médica	20	20	20	20	20	20	20	-	-	-	-	-	140
Clinica Cirúrgica	30	30	30	30	30	30	30	-	-	-	-	-	210
Gineco/Obstetricia	6	6	6	6	6	6	6	-	-	-	-	-	42
Pediatria	14	14	14	14	14	14	14	-	-	-	-	-	98
Isolamento	6	6	6	6	6	6	6	-	-	-	-	-	42
UTI Adulto	8	8	8	8	8	8	8	-	-	-	-	-	56
UTI Pediátrico	4	4	4	4	4	4	4	-	-	-	-	-	28
UTI Neonatal	5	5	5	5	5	5	5	-	-	-	-	-	35
Bercário Alto Risco	4	4	4	4	4	4	4	-	-	-	-	-	28
<b>Total</b>	<b>97</b>	<b>97</b>	<b>97</b>	<b>97</b>	<b>97</b>	<b>97</b>	<b>97</b>	-	-	-	-	-	<b>679</b>
<b>1.3. Nº de Leitos-Dia por Especialidade</b>													
Clinica Médica	744	672	744	720	744	720	744	-	-	-	-	-	5.088
Clinica Cirúrgica	1.147	1.036	1.147	1.110	1.147	1.110	1.147	-	-	-	-	-	7.844
Clinica Obstétrica	217	196	217	210	217	210	217	-	-	-	-	-	1.484
Clinica Pediátrica	620	560	620	600	620	600	620	-	-	-	-	-	4.240
Clinica Neonatológica	279	252	279	270	279	270	279	-	-	-	-	-	1.908
<b>Total</b>	<b>3.007</b>	<b>2.716</b>	<b>3.007</b>	<b>2.910</b>	<b>3.007</b>	<b>2.910</b>	<b>3.007</b>	-	-	-	-	-	<b>20.564</b>
<b>1.4. Nº de Leitos-Dia por Unidade</b>													
Clinica Médica	620	560	620	600	620	600	620	-	-	-	-	-	4.240
Clinica Cirúrgica	930	840	930	900	930	900	930	-	-	-	-	-	6.360
Gineco/Obstetricia	186	168	186	180	186	180	186	-	-	-	-	-	1.272
Pediatria	434	392	434	420	434	420	434	-	-	-	-	-	2.968
Isolamento	186	168	186	180	186	180	186	-	-	-	-	-	1.272
UTI Adulto	248	224	248	240	248	240	248	-	-	-	-	-	1.696
UTI Pediátrico	124	112	124	120	124	120	124	-	-	-	-	-	848
UTI Neonatal	155	140	155	150	155	150	155	-	-	-	-	-	1.060
Bercário Alto Risco	124	112	124	120	124	120	124	-	-	-	-	-	848
<b>Total</b>	<b>3.007</b>	<b>2.716</b>	<b>3.007</b>	<b>2.910</b>	<b>3.007</b>	<b>2.910</b>	<b>3.007</b>	-	-	-	-	-	<b>20.564</b>
<b>1.5. Nº de Pacientes-Dia por Especialidade</b>													
Clinica Médica	1.140	1.297	1.577	2.339	1.726	1.472	1.353	-	-	-	-	-	10.904
Clinica Cirúrgica	1.088	890	843	135	484	543	809	-	-	-	-	-	4.792
Clinica Obstétrica	47	4	2	4	1	3	15	-	-	-	-	-	76
Clinica Pediátrica	226	112	135	98	106	108	97	-	-	-	-	-	882
Clinica Neonatológica	206	151	174	197	192	178	195	-	-	-	-	-	1.293
<b>Total</b>	<b>2.707</b>	<b>2.454</b>	<b>2.731</b>	<b>2.773</b>	<b>2.509</b>	<b>2.304</b>	<b>2.469</b>	-	-	-	-	-	<b>17.947</b>
<b>1.6. Pacientes-Dia por Unidade</b>													
Clinica Médica	633	635	688	835	854	870	697	-	-	-	-	-	5.212
Clinica Cirúrgica	1.019	867	866	844	622	421	802	-	-	-	-	-	5.441
Gineco/Obstetricia	137	113	171	168	124	138	115	-	-	-	-	-	966
Pediatria	284	297	415	381	357	298	314	-	-	-	-	-	2.346
Isolamento	112	55	63	31	28	55	45	-	-	-	-	-	389
UTI Adulto	210	235	235	219	235	252	214	-	-	-	-	-	1.600
UTI Pediátrico	107	101	118	98	97	92	87	-	-	-	-	-	700
UTI Neonatal	145	112	113	114	150	131	135	-	-	-	-	-	900
Bercário Alto Risco	60	39	62	83	42	47	60	-	-	-	-	-	393
<b>Total</b>	<b>2.707</b>	<b>2.454</b>	<b>2.731</b>	<b>2.773</b>	<b>2.509</b>	<b>2.304</b>	<b>2.469</b>	-	-	-	-	-	<b>17.947</b>
<b>1.7. Média Diária de Pacientes por Especialidade</b>													
Clinica Médica	36,77	46,32	50,87	77,97	55,68	49,07	43,65	-	-	-	-	-	360,32
Clinica Cirúrgica	35,10	31,79	27,19	4,50	15,61	18,10	26,10	-	-	-	-	-	158,39
Clinica Obstétrica	1,52	0,14	0,06	0,13	0,03	0,10	0,48	-	-	-	-	-	2,47
Clinica Pediátrica	7,29	4,00	4,35	3,27	3,42	3,60	3,13	-	-	-	-	-	29,06
Clinica Neonatológica	6,65	5,39	5,61	6,57	6,19	5,93	6,29	-	-	-	-	-	42,63
<b>Total</b>	<b>87,32</b>	<b>87,64</b>	<b>88,10</b>	<b>92,43</b>	<b>80,94</b>	<b>76,80</b>	<b>79,65</b>	-	-	-	-	-	<b>592,88</b>
<b>1.8. Média Diária de Pacientes por Unidade</b>													
Clinica Médica	20,42	22,68	22,19	27,83	27,55	29,00	22,48	-	-	-	-	-	172,16
Clinica Cirúrgica	32,87	30,96	27,94	26,13	20,06	14,03	25,87	-	-	-	-	-	179,87
Gineco/Obstetricia	4,42	4,04	5,52	5,60	4,00	4,60	3,71	-	-	-	-	-	31,88
Pediatria	9,16	10,61	13,39	12,70	11,52	9,93	10,13	-	-	-	-	-	77,43
Isolamento	3,61	1,96	2,03	1,03	0,90	1,83	1,45	-	-	-	-	-	12,83
UTI Adulto	6,77	8,39	7,58	7,30	7,58	8,40	6,90	-	-	-	-	-	52,93
UTI Pediátrico	3,45	3,61	3,81	3,27	3,13	3,07	2,81	-	-	-	-	-	23,13
UTI Neonatal	4,68	4,00	3,65	3,80	4,84	4,37	4,35	-	-	-	-	-	29,68
Bercário Alto Risco	1,94	1,39	2,00	2,77	1,35	1,57	1,94	-	-	-	-	-	12,95
<b>Total</b>	<b>87,32</b>	<b>87,64</b>	<b>88,10</b>	<b>92,43</b>	<b>80,94</b>	<b>76,80</b>	<b>79,65</b>	-	-	-	-	-	<b>592,88</b>
<b>1.9. Internações por Especialidade</b>													
Clinica Médica	121	130	186	184	167	142	173	-	-	-	-	-	1.103
Clinica Cirúrgica	114	93	89	58	56	62	112	-	-	-	-	-	564
Clinica Gineco/Obstétrica	11	5	5	3	1	1	2	-	-	-	-	-	28
Clinica Pediátrica	9	10	10	4	9	11	7	-	-	-	-	-	60
Clinica Neonatológica	10	6	14	13	12	9	10	-	-	-	-	-	74
<b>Total</b>	<b>265</b>	<b>244</b>	<b>284</b>	<b>262</b>	<b>245</b>	<b>225</b>	<b>304</b>	-	-	-	-	-	<b>1.829</b>

Edson Gonçalves Primo  
Diretor Hospitalar  
Hospital Regional Público da Transamazônica

Marcelo de Oliveira Borges  
Dir. Adm. Financeiro  
H.R.P.T.


0012

PLANO ESTATÍSTICO	JAN	FEV	MAR	ABR	MAI	JUN	JUL	AGO	SET	OUT	NOV	DEZ	ACUMUL
<b>1.10. Internações por Unidade</b>													
Clinica Médica	81	73	117	104	110	101	140	-	-	-	-	-	726
Clinica Cirúrgica	107	89	92	93	71	67	99	-	-	-	-	-	618
Gineco/Obstetria	18	10	17	9	9	9	19	-	-	-	-	-	91
Pediatria	28	34	23	31	24	11	23	-	-	-	-	-	174
Isolamento	2	5	3	1	3	8	1	-	-	-	-	-	23
UTI Adulto	15	18	9	8	9	13	3	-	-	-	-	-	75
UTI Pediátrico	5	9	9	4	9	8	6	-	-	-	-	-	50
UTI Neonatal	9	5	13	9	9	6	12	-	-	-	-	-	63
Berçário Alto Risco	-	1	1	3	1	2	1	-	-	-	-	-	9
<b>Total</b>	<b>265</b>	<b>244</b>	<b>284</b>	<b>262</b>	<b>245</b>	<b>225</b>	<b>304</b>	-	-	-	-	-	<b>1.829</b>
<b>1.11. Internações por Município</b>													
Altamira	119	117	152	124	115	108	149	-	-	-	-	-	884
Uruara	22	36	31	34	25	17	19	-	-	-	-	-	184
Medicilândia	31	23	21	27	22	26	19	-	-	-	-	-	169
Brasil Novo	17	10	10	19	17	16	16	-	-	-	-	-	105
Senador José Porfírio	5	3	9	5	10	5	6	-	-	-	-	-	43
Anapu	21	17	12	15	23	12	40	-	-	-	-	-	140
Vitória do Xingú	17	8	16	11	10	12	15	-	-	-	-	-	89
Piçaras	-	-	-	-	-	-	-	-	-	-	-	-	-
Porto de Moz	11	12	14	8	6	10	9	-	-	-	-	-	70
Pacajá	21	18	17	18	15	18	29	-	-	-	-	-	136
Outros Municípios	1	-	2	1	2	1	2	-	-	-	-	-	9
<b>Total</b>	<b>265</b>	<b>244</b>	<b>284</b>	<b>262</b>	<b>245</b>	<b>225</b>	<b>304</b>	-	-	-	-	-	<b>1.829</b>
<b>1.12. Internações por Faixa etária</b>													
Menos de 1 mês	7	6	7	6	4	6	7	-	-	-	-	-	43
de 1 a 11 meses	10	10	13	12	8	10	11	-	-	-	-	-	74
de 1 a 4 anos	5	10	6	1	8	4	5	-	-	-	-	-	39
de 5 a 9 anos	11	8	11	5	7	4	10	-	-	-	-	-	56
de 10 a 14 anos	12	5	5	5	3	2	10	-	-	-	-	-	42
de 15 a 19 anos	6	5	7	7	7	4	17	-	-	-	-	-	53
de 20 a 29 anos	22	27	27	21	17	22	33	-	-	-	-	-	169
de 30 a 39 anos	35	35	32	30	30	28	39	-	-	-	-	-	229
de 40 a 49 anos	25	30	33	27	41	26	47	-	-	-	-	-	229
de 50 a 64 anos	45	54	54	57	62	52	51	-	-	-	-	-	375
de 65 a 79 anos	62	42	62	62	47	48	51	-	-	-	-	-	374
Mais de 80 anos	25	12	27	29	11	19	23	-	-	-	-	-	146
<b>Total</b>	<b>265</b>	<b>244</b>	<b>284</b>	<b>262</b>	<b>245</b>	<b>225</b>	<b>304</b>	-	-	-	-	-	<b>1.829</b>
<b>1.13. Altas por Especialidade</b>													
Clinica Médica	77	80	102	132	157	125	122	-	-	-	-	-	795
Clinica Cirúrgica	90	95	70	21	19	28	84	-	-	-	-	-	407
Clinica Obstétrica	7	4	4	1	-	1	1	-	-	-	-	-	18
Clinica Pediátrica	23	7	17	5	15	8	13	-	-	-	-	-	88
Clinica Neonatológica	4	9	7	11	8	7	6	-	-	-	-	-	52
<b>Total</b>	<b>201</b>	<b>195</b>	<b>200</b>	<b>170</b>	<b>199</b>	<b>169</b>	<b>226</b>	-	-	-	-	-	<b>1.360</b>
<b>1.14. Altas por Unidade</b>													
Clinica Médica	48	49	57	58	69	65	83	-	-	-	-	-	429
Clinica Cirúrgica	87	96	82	57	72	58	78	-	-	-	-	-	530
Gineco/Obstetria	10	-	-	-	1	-	2	-	-	-	-	-	13
Pediatria	20	4	1	-	-	-	18	-	-	-	-	-	43
Isolamento	4	-	-	2	-	-	-	-	-	-	-	-	6
UTI Adulto	-	1	8	2	6	4	1	-	-	-	-	-	22
UTI Pediátrico	3	8	17	4	14	8	13	-	-	-	-	-	67
UTI Neonatal	-	3	1	1	-	-	1	-	-	-	-	-	6
Berçário Alto Risco	4	7	6	10	8	8	5	-	-	-	-	-	48
Pronto Atendimento	25	27	28	36	29	26	25	-	-	-	-	-	196
<b>Total</b>	<b>201</b>	<b>195</b>	<b>200</b>	<b>170</b>	<b>199</b>	<b>169</b>	<b>226</b>	-	-	-	-	-	<b>1.360</b>
<b>1.16. Óbitos por Especialidade</b>													
Clinica Médica	46	44	71	82	57	54	33	-	-	-	-	-	387
Clinica Cirúrgica	-	4	4	8	3	5	9	-	-	-	-	-	33
Clinica Obstétrica	-	-	-	-	-	-	-	-	-	-	-	-	-
Clinica Pediátrica	4	2	-	-	2	-	-	-	-	-	-	-	8
Clinica Neonatológica	2	1	2	1	-	2	3	-	-	-	-	-	11
<b>Total</b>	<b>52</b>	<b>51</b>	<b>77</b>	<b>91</b>	<b>62</b>	<b>61</b>	<b>45</b>	-	-	-	-	-	<b>439</b>
<b>1.17. Óbitos por Unidade</b>													
Clinica Médica	2	7	2	2	1	4	1	-	-	-	-	-	19
Clinica Cirúrgica	-	2	10	27	10	7	6	-	-	-	-	-	62
Gineco/Obstetria	10	5	13	16	7	8	5	-	-	-	-	-	64
Pediatria	14	14	31	26	26	25	10	-	-	-	-	-	146
Isolamento	1	-	-	1	-	-	-	-	-	-	-	-	2
UTI Adulto	12	9	11	8	7	6	9	-	-	-	-	-	62
UTI Pediátrico	5	2	-	-	1	-	-	-	-	-	-	-	8
UTI Neonatal	2	1	2	1	1	1	3	-	-	-	-	-	11
Berçário Alto Risco	-	-	-	-	-	1	-	-	-	-	-	-	1
Pronto Atendimento	6	11	8	10	9	9	11	-	-	-	-	-	64
<b>Total</b>	<b>52</b>	<b>51</b>	<b>77</b>	<b>91</b>	<b>62</b>	<b>61</b>	<b>45</b>	-	-	-	-	-	<b>439</b>
<b>1.18. Óbitos Não Institucionais p/ Especialidade (menos de 24h.)</b>													
Clinica Médica	8	6	9	4	3	3	6	-	-	-	-	-	39
Clinica Cirúrgica	-	-	-	4	2	-	3	-	-	-	-	-	9
Clinica Obstétrica	-	-	-	-	-	-	-	-	-	-	-	-	-
Clinica Pediátrica	-	-	-	-	-	-	-	-	-	-	-	-	-
Clinica Neonatológica	-	-	-	1	-	1	-	-	-	-	-	-	2
<b>Total</b>	<b>8</b>	<b>6</b>	<b>9</b>	<b>9</b>	<b>5</b>	<b>4</b>	<b>9</b>	-	-	-	-	-	<b>50</b>

  
 Marcelo de Oliveira Borges  
 Dir. Adm. Financeiro  
 CRPT-0013  
 PRO-SAÚDE



PLANO ESTATÍSTICO	JAN	FEV	MAR	ABR	MAI	JUN	JUL	AGO	SET	OUT	NOV	DEZ	ACUMUL
<b>1.19. Óbitos Institucionais p/ Especialidade ( mais de 24h.)</b>													
Clinica Médica	38	38	62	78	54	51	27	-	-	-	-	-	348
Clinica Cirúrgica	-	4	4	4	1	5	6	-	-	-	-	-	24
Clinica Obstétrica	-	-	-	-	-	-	-	-	-	-	-	-	-
Clinica Pediátrica	4	2	-	-	2	-	-	-	-	-	-	-	8
Clinica Neonatológica	2	1	2	-	-	1	3	-	-	-	-	-	9
<b>Total</b>	<b>44</b>	<b>45</b>	<b>68</b>	<b>82</b>	<b>57</b>	<b>57</b>	<b>36</b>	<b>-</b>	<b>-</b>	<b>-</b>	<b>-</b>	<b>-</b>	<b>389</b>
<b>1.20. Óbitos por Faixa Etária</b>													
Menos de 1 mês	2	-	2	1	-	1	3	-	-	-	-	-	9
de 1 a 11 meses	2	2	-	-	2	1	-	-	-	-	-	-	7
de 1 a 4 anos	1	-	-	-	-	-	-	-	-	-	-	-	1
de 5 a 9 anos	2	1	-	-	-	-	-	-	-	-	-	-	3
de 10 a 14 anos	-	-	-	-	-	-	-	-	-	-	-	-	-
de 15 a 19 anos	-	1	-	2	-	1	-	-	-	-	-	-	4
de 20 a 29 anos	-	2	2	2	3	1	2	-	-	-	-	-	12
de 30 a 39 anos	4	6	6	6	5	8	5	-	-	-	-	-	40
de 40 a 49 anos	3	3	4	9	8	9	4	-	-	-	-	-	40
de 50 a 64 anos	10	9	19	26	15	21	16	-	-	-	-	-	116
de 65 a 79 anos	18	17	26	29	25	15	11	-	-	-	-	-	141
Mais de 80 anos	10	10	18	16	4	4	4	-	-	-	-	-	66
<b>Total</b>	<b>52</b>	<b>51</b>	<b>77</b>	<b>91</b>	<b>62</b>	<b>61</b>	<b>45</b>	<b>-</b>	<b>-</b>	<b>-</b>	<b>-</b>	<b>-</b>	<b>439</b>
<b>1.21. Transferência Interna p/Especialidade</b>													
Clinica Médica	18	42	38	48	66	54	36	-	-	-	-	-	302
Clinica Cirúrgica	20	11	8	5	3	-	9	-	-	-	-	-	56
Clinica Obstétrica	-	-	-	-	-	-	-	-	-	-	-	-	-
Clinica Pediátrica	4	6	1	-	1	3	1	-	-	-	-	-	16
Clinica Neonatológica	7	8	10	8	6	7	10	-	-	-	-	-	56
<b>Total</b>	<b>49</b>	<b>67</b>	<b>57</b>	<b>61</b>	<b>76</b>	<b>64</b>	<b>56</b>	<b>-</b>	<b>-</b>	<b>-</b>	<b>-</b>	<b>-</b>	<b>430</b>
<b>1.22. Transferência Interna por Unidade</b>													
Clinica Médica	10	7	11	6	15	8	7	-	-	-	-	-	64
Clinica Cirúrgica	10	4	5	11	18	18	9	-	-	-	-	-	75
Gineco/Obstetricia	1	15	7	6	9	7	10	-	-	-	-	-	55
Pediatria	5	14	13	15	6	8	4	-	-	-	-	-	65
Isolamento	2	3	3	-	2	3	2	-	-	-	-	-	15
UTI Adulto	14	11	8	13	20	13	14	-	-	-	-	-	93
UTI Pediátrico	-	5	-	1	-	-	-	-	-	-	-	-	6
UTI Neonatal	7	4	8	7	6	5	8	-	-	-	-	-	45
Berçário Alto Risco	-	4	2	-	-	2	2	-	-	-	-	-	10
<b>Total</b>	<b>49</b>	<b>67</b>	<b>57</b>	<b>61</b>	<b>76</b>	<b>64</b>	<b>56</b>	<b>-</b>	<b>-</b>	<b>-</b>	<b>-</b>	<b>-</b>	<b>371</b>
<b>1.23. Transferência Externa p/ Especialidade</b>													
Clinica Médica	3	1	-	5	1	3	3	-	-	-	-	-	16
Clinica Cirúrgica	-	1	-	1	-	-	1	-	-	-	-	-	3
Clinica Obstétrica	-	-	-	-	-	-	-	-	-	-	-	-	-
Clinica Pediátrica	-	-	2	-	-	1	2	-	-	-	-	-	5
Clinica Neonatológica	-	-	-	-	-	-	-	-	-	-	-	-	-
<b>Total</b>	<b>3</b>	<b>2</b>	<b>2</b>	<b>6</b>	<b>1</b>	<b>4</b>	<b>6</b>	<b>-</b>	<b>-</b>	<b>-</b>	<b>-</b>	<b>-</b>	<b>24</b>
<b>1.24. Transferência Externa por Unidade</b>													
Clinica Médica	2	-	-	4	1	3	2	-	-	-	-	-	12
Clinica Cirúrgica	-	1	-	2	-	-	1	-	-	-	-	-	4
Gineco/Obstetricia	-	1	-	-	-	-	-	-	-	-	-	-	1
Pediatria	1	-	-	-	-	-	-	-	-	-	-	-	1
Isolamento	-	-	-	-	-	-	-	-	-	-	-	-	-
UTI Adulto	-	-	-	-	-	-	1	-	-	-	-	-	1
UTI Pediátrico	-	-	2	-	-	1	2	-	-	-	-	-	5
UTI Neonatal	-	-	-	-	-	-	-	-	-	-	-	-	-
Berçário Alto Risco	-	-	-	-	-	-	-	-	-	-	-	-	-
Pronto Atendimento	-	-	-	-	-	-	-	-	-	-	-	-	-
<b>Total</b>	<b>3</b>	<b>2</b>	<b>2</b>	<b>6</b>	<b>1</b>	<b>4</b>	<b>6</b>	<b>-</b>	<b>-</b>	<b>-</b>	<b>-</b>	<b>-</b>	<b>24</b>
<b>1.25. Pacientes Saídos p/Especialidade</b>													
Clinica Médica	126	125	173	219	215	182	158	-	-	-	-	-	1.198
Clinica Cirúrgica	90	100	74	30	22	33	94	-	-	-	-	-	443
Clinica Obstétrica	7	4	4	1	-	1	1	-	-	-	-	-	18
Clinica Pediátrica	27	9	19	5	17	9	15	-	-	-	-	-	101
Clinica Neonatológica	6	10	9	12	8	9	9	-	-	-	-	-	63
<b>Total</b>	<b>256</b>	<b>248</b>	<b>279</b>	<b>267</b>	<b>262</b>	<b>234</b>	<b>277</b>	<b>-</b>	<b>-</b>	<b>-</b>	<b>-</b>	<b>-</b>	<b>1.823</b>
<b>1.26. Pacientes Saídos por Unidade</b>													
Clinica Médica	52	56	59	64	71	72	86	-	-	-	-	-	460
Clinica Cirúrgica	87	99	92	86	82	65	85	-	-	-	-	-	596
Gineco/Obstetricia	20	6	13	16	8	8	7	-	-	-	-	-	78
Pediatria	35	18	32	26	26	25	28	-	-	-	-	-	190
Isolamento	5	-	-	3	-	-	-	-	-	-	-	-	8
UTI Adulto	12	10	19	10	13	10	11	-	-	-	-	-	85
UTI Pediátrico	8	10	19	4	15	9	15	-	-	-	-	-	80
UTI Neonatal	2	4	3	2	1	1	4	-	-	-	-	-	17
Berçário Alto Risco	4	7	6	10	8	9	5	-	-	-	-	-	49
Pronto Atendimento	31	38	36	46	38	35	11	-	-	-	-	-	235
<b>Total</b>	<b>256</b>	<b>248</b>	<b>279</b>	<b>267</b>	<b>262</b>	<b>234</b>	<b>277</b>	<b>-</b>	<b>-</b>	<b>-</b>	<b>-</b>	<b>-</b>	<b>1.798</b>
<b>1.27. Porcentagem de Ocupação p/Especialidade</b>													
Clinica Médica	153,23	193,01	211,96	324,86	231,99	204,44	181,85	0,00	0,00	0,00	0,00	0,00	1501,34
Clinica Cirúrgica	94,86	85,91	73,50	12,16	42,20	48,92	70,53	0,00	0,00	0,00	0,00	0,00	428,07
Clinica Obstétrica	21,66	2,04	0,92	1,90	0,46	1,43	6,91	0,00	0,00	0,00	0,00	0,00	35,33
Clinica Pediátrica	36,45	20,00	21,77	16,33	17,10	18,00	15,65	0,00	0,00	0,00	0,00	0,00	145,30
Clinica Neonatológica	73,84	59,92	62,37	72,96	68,82	65,93	69,89	0,00	0,00	0,00	0,00	0,00	473,72
<b>Total</b>	<b>90,02</b>	<b>90,35</b>	<b>90,82</b>	<b>95,29</b>	<b>83,44</b>	<b>79,18</b>	<b>82,11</b>	<b>0,00</b>	<b>0,00</b>	<b>0,00</b>	<b>0,00</b>	<b>0,00</b>	<b>87,27</b>
<b>Porcentagem Geral de Ocupação</b>	<b>90,02</b>	<b>90,35</b>	<b>90,82</b>	<b>95,29</b>	<b>83,44</b>	<b>79,18</b>	<b>82,11</b>	<b>0,00</b>	<b>0,00</b>	<b>0,00</b>	<b>0,00</b>	<b>0,00</b>	<b>87,27</b>



  
 Marcelo de Oliveira Borges  
 Dir. Adm. Financeiro  
 H.R.P.T. 0014  
 PRO-SAÚDE



PLANO ESTATÍSTICO	JAN	FEV	MAR	ABR	MAI	JUN	JUL	AGO	SET	OUT	NOV	DEZ	ACUMUL
<b>1.37. Taxa de Mortalidade por Tipo</b>													
Institucional	17,19	18,15	24,37	30,71	21,76	24,36	13,00	0,00	0,00	0,00	0,00	0,00	149,53
Não Institucional	3,13	2,42	3,23	3,37	1,91	1,71	3,25	0,00	0,00	0,00	0,00	0,00	19,01
Neonatal	100,00	0,00	25,00	25,00	0,00	33,33	300,00	0,00	0,00	0,00	0,00	0,00	483,33
Operatória	1,82	0,74	5,69	3,70	2,10	1,98	2,97	0,00	0,00	0,00	0,00	0,00	19,00
Materna	0,00	0,00	0,00	0,00	0,00	0,00	0,00	0,00	0,00	0,00	0,00	0,00	0,00
<b>2. Serviços Assistenciais</b>													
<b>2.1. Centro Cirúrgico e Obstétrico</b>													
<b>2.1.1. Cirurgias por Porte</b>													
Cirurgias Pequenas	-	37	-	-	-	-	-	-	-	-	-	-	37
Cirurgias Médias	250	218	210	158	137	150	268	-	-	-	-	-	1.391
Cirurgias Grandes	31	42	59	77	60	30	69	-	-	-	-	-	368
Sub-Total	281	297	269	235	197	180	337	-	-	-	-	-	1.796
Média Diária de Cirurgias	9,06	10,61	8,68	7,83	6,35	6,00	10,87	-	-	-	-	-	59,41
Número Total de Curetagens	-	-	1	-	-	-	-	-	-	-	-	-	1
Média Diária de Curetagens	0,00	0,00	0,03	0,00	0,00	0,00	0,00	0,00	0,00	0,00	0,00	0,00	0,03
Total Geral	281	297	270	235	197	180	337	-	-	-	-	-	1.797
Nº de Salas Cirúrgicas	4	4	4	4	4	4	4	4	4	4	4	4	48
Média de Cirurgias por Sala	70,25	74,25	67,50	58,75	49,25	45,00	84,25	0,00	0,00	0,00	0,00	0,00	449,25
<b>2.1.2. Cirurgias de Pacientes Internos por Porte</b>													
Cirurgias Pequenas	-	11	-	-	-	-	-	-	-	-	-	-	11
Cirurgias Médias	250	244	210	158	137	150	268	-	-	-	-	-	1.417
Cirurgias Grandes	31	42	59	77	60	30	69	-	-	-	-	-	368
Total	281	297	269	235	197	180	337	-	-	-	-	-	1.796
Média Diária	9,06	10,61	8,68	7,83	6,35	6,00	10,87	0,00	0,00	0,00	0,00	0,00	59,41
% Sobre Total de Cirurgias	100,00	100,00	99,63	100,00	100,00	100,00	100,00	0,00	0,00	0,00	0,00	0,00	99,94
<b>2.1.3. Cirurgias de Pacientes Externos por Porte</b>													
Cirurgias Pequenas	-	-	-	-	-	-	-	-	-	-	-	-	-
Total	-	-	-	-	-	-	-	-	-	-	-	-	-
Média Diária de Cirurgias	0,00	0,00	0,00	0,00	0,00	0,00	0,00	0,00	0,00	0,00	0,00	0,00	0,00
% Sobre Total de Cirurgias	0,00	0,00	0,00	0,00	0,00	0,00	0,00	0,00	0,00	0,00	0,00	0,00	0,00
<b>2.2. Centro Cirúrgico e Obstétrico</b>													
<b>2.2.1. Partos por Tipo</b>													
Partos Normais	1	-	1	-	-	1	-	-	-	-	-	-	3
Partos Cesárias	1	3	5	3	1	2	2	-	-	-	-	-	17
Partos Instrumentais	-	-	-	-	-	-	-	-	-	-	-	-	-
Total	2	3	6	3	1	3	2	-	-	-	-	-	20
Média Diária	0,06	0,11	0,19	0,10	0,03	0,10	0,06	0,00	0,00	0,00	0,00	0,00	0,66
<b>2.2.2. Nascimentos por Sexo</b>													
Masculinos	-	-	4	1	1	3	1	-	-	-	-	-	10
Femininos	2	3	4	3	1	-	1	-	-	-	-	-	14
Não Identificados	-	-	-	-	-	-	-	-	-	-	-	-	-
Total	2	3	8	4	2	3	2	-	-	-	-	-	24
Média Diária	0,06	0,11	0,26	0,13	0,06	0,10	0,06	0,00	0,00	0,00	0,00	0,00	0,79
<b>2.2.3. Nativos por Sexo</b>													
Masculinos	-	-	4	1	1	3	1	-	-	-	-	-	10
Femininos	2	3	4	3	1	-	-	-	-	-	-	-	13
Não Identificados	-	-	-	-	-	-	-	-	-	-	-	-	-
Total	2	3	8	4	2	3	1	-	-	-	-	-	23
Média Diária	0,06	0,11	0,26	0,13	0,06	0,10	0,03	0,00	0,00	0,00	0,00	0,00	0,76
% sobre Total de nascidos	100,00	100,00	100,00	100,00	100,00	100,00	50,00	0,00	0,00	0,00	0,00	0,00	95,83
<b>2.2.4. Natimortos por Sexo</b>													
Masculinos	-	-	-	-	-	-	-	-	-	-	-	-	-
Femininos	-	-	-	1	-	-	1	-	-	-	-	-	2
Não Identificados	-	-	-	-	-	-	-	-	-	-	-	-	-
Total	-	-	-	1	-	-	1	-	-	-	-	-	2
Média Diária	0,00	0,00	0,00	0,03	0,00	0,00	0,03	0,00	0,00	0,00	0,00	0,00	0,07
% sobre Total de nascidos	0,00	0,00	0,00	25,00	0,00	0,00	50,00	0,00	0,00	0,00	0,00	0,00	75,00
<b>2.2.5. Nascidos Normais (após 36 semanas)</b>													
Masculinos	-	-	2	-	-	-	1	-	-	-	-	-	3
Femininos	-	3	3	1	-	-	-	-	-	-	-	-	7
Não Identificados	-	-	-	-	-	-	-	-	-	-	-	-	-
Total	-	3	5	1	-	-	1	-	-	-	-	-	10
Média Diária	0,00	0,11	0,16	0,03	0,00	0,00	0,03	0,00	0,00	0,00	0,00	0,00	0,33
% sobre Total de nascidos	0,00	100,00	62,50	25,00	0,00	0,00	50,00	0,00	0,00	0,00	0,00	0,00	41,67
<b>2.2.6. Nascidos Prematuros (antes de 36 semanas)</b>													
Masculinos	-	-	2	1	1	3	-	-	-	-	-	-	7
Femininos	2	-	3	2	1	-	1	-	-	-	-	-	9
Não Identificados	-	-	-	-	-	2	-	-	-	-	-	-	-
Total	2	-	5	3	2	3	1	-	-	-	-	-	16
Média Diária	0,06	0,00	0,16	0,10	0,06	0,10	0,03	0,00	0,00	0,00	0,00	0,00	0,52
% sobre Total de nascidos	100,00	0,00	62,50	75,00	100,00	100,00	50,00	0,00	0,00	0,00	0,00	0,00	66,67
<b>2.2.7. Nascidos com Até 2.500gr.</b>													
Masculinos	-	-	2	1	1	1	-	-	-	-	-	-	5
Femininos	2	-	3	-	1	-	-	-	-	-	-	-	6
Não Identificados	-	-	-	-	-	-	-	-	-	-	-	-	-
Total	2	-	5	1	2	1	-	-	-	-	-	-	11
Média Diária	0,06	0,00	0,16	0,03	0,06	0,03	0,00	0,00	0,00	0,00	0,00	0,00	0,36
% sobre Total de nascidos	100,00	0,00	62,50	25,00	100,00	33,33	0,00	0,00	0,00	0,00	0,00	0,00	45,83

PLANO ESTATÍSTICO	JAN	FEV	MAR	ABR	MAI	JUN	JUL	AGO	SET	OUT	NOV	DEZ	ACUMUL
<b>2.3. Anestesia</b>													
<b>2.3.1. Número de Anestésias por Tipo</b>													
Analgesia	-	-	-	-	-	-	-	-	-	-	-	-	-
Local	19	29	17	18	14	17	26	-	-	-	-	-	140
Geral	76	82	112	74	65	50	81	-	-	-	-	-	540
Peridural	4	2	-	2	3	2	2	-	-	-	-	-	15
Raquidiana	109	72	79	42	54	45	84	-	-	-	-	-	485
Bloqueio	39	29	36	18	15	35	31	-	-	-	-	-	203
Sedação	58	72	66	34	41	35	55	-	-	-	-	-	361
Outras	-	-	-	-	-	-	1	-	-	-	-	-	1
<b>Total</b>	<b>305</b>	<b>286</b>	<b>310</b>	<b>188</b>	<b>192</b>	<b>184</b>	<b>280</b>	<b>0,00</b>	<b>0,00</b>	<b>0,00</b>	<b>0,00</b>	<b>0,00</b>	<b>1.745</b>
<b>Média Diária</b>	<b>9,84</b>	<b>10,21</b>	<b>10,00</b>	<b>6,27</b>	<b>6,19</b>	<b>6,13</b>	<b>9,03</b>	<b>0,00</b>	<b>0,00</b>	<b>0,00</b>	<b>0,00</b>	<b>0,00</b>	<b>57,68</b>
<b>2.3.2. Anestésias por Unidade</b>													
Centro Cirúrgico	305	286	310	189	191	184	280	-	-	-	-	-	1.745
Centro Obstétrico	-	-	-	-	-	-	-	-	-	-	-	-	-
Ambulatório	-	-	-	-	-	-	-	-	-	-	-	-	-
<b>Total</b>	<b>305</b>	<b>286</b>	<b>310</b>	<b>189</b>	<b>191</b>	<b>184</b>	<b>280</b>	<b>-</b>	<b>-</b>	<b>-</b>	<b>-</b>	<b>-</b>	<b>1.745</b>
<b>2.4. Central de Material Esterilizado</b>													
<b>2.4.1. Produção</b>													
Pacotes Grandes	5.066	5.167	5.514	6.291	5.089	4.826	5.252	-	-	-	-	-	37.205
Pacotes Médios	2.159	1.590	2.472	2.411	2.179	1.982	1.921	-	-	-	-	-	14.714
Pacotes Pequenos	9.897	9.756	10.877	13.234	11.101	10.186	10.631	-	-	-	-	-	75.682
<b>Total</b>	<b>17.122</b>	<b>16.513</b>	<b>18.863</b>	<b>21.936</b>	<b>18.369</b>	<b>16.994</b>	<b>17.804</b>	<b>-</b>	<b>-</b>	<b>-</b>	<b>-</b>	<b>-</b>	<b>127.601</b>
<b>2.5. Ambulatório e Pronto Atendimento</b>													
<b>2.5.1. Consultas</b>													
Ambulatório	1.743	1.742	1.104	9	763	1.856	1.740	-	-	-	-	-	8.957
Urgência/Emergência	478	384	473	411	368	349	424	-	-	-	-	-	2.887
<b>Total</b>	<b>2.221</b>	<b>2.126</b>	<b>1.577</b>	<b>420</b>	<b>1.131</b>	<b>2.205</b>	<b>2.164</b>	<b>-</b>	<b>-</b>	<b>-</b>	<b>-</b>	<b>-</b>	<b>11.844</b>
<b>Média Diária</b>	<b>71,65</b>	<b>75,93</b>	<b>50,87</b>	<b>14,00</b>	<b>36,48</b>	<b>73,50</b>	<b>69,81</b>	<b>0,00</b>	<b>0,00</b>	<b>0,00</b>	<b>0,00</b>	<b>0,00</b>	<b>392,24</b>
<b>2.6. Atividades Sociais</b>													
<b>2.6.1. S.A.U</b>													
Visitas Sociais ao leito	10	33	30	25	14	2	3	-	-	-	-	-	117
Nº de Pesquisa de Usuários Internados S.A.U	274	67	41	60	67	85	95	-	-	-	-	-	689
Nº de Pesquisas Aplicadas Externo S.A.U	894	664	599	133	843	907	685	-	-	-	-	-	4.725
Outros (missas, unções,...)	12	101	169	101	15	153	102	-	-	-	-	-	653
<b>Total</b>	<b>1.190</b>	<b>865</b>	<b>839</b>	<b>319</b>	<b>939</b>	<b>1.147</b>	<b>885</b>	<b>-</b>	<b>-</b>	<b>-</b>	<b>-</b>	<b>-</b>	<b>6.184</b>
<b>2.6.2. Serviço Social</b>													
Atendimento Externo	443	685	402	1.258	1.334	908	717	-	-	-	-	-	5.747
Atendimento nas Unidades	355	394	220	333	452	482	528	-	-	-	-	-	2.764
Orientação TFD Unidades	202	71	80	60	129	255	201	-	-	-	-	-	998
Atendimento Hemodialise	-	826	817	877	882	927	873	-	-	-	-	-	5.202
Orientação TFD Hemodialise	-	53	99	97	107	100	86	-	-	-	-	-	542
Orientação Transplante	-	-	-	-	-	-	-	-	-	-	-	-	-
Visita Domiciliar	-	-	-	-	-	-	-	-	-	-	-	-	-
Acompanhamento de óbitos	28	10	13	39	26	41	29	-	-	-	-	-	186
<b>Total</b>	<b>1.028</b>	<b>2.039</b>	<b>1.631</b>	<b>2.664</b>	<b>2.930</b>	<b>2.713</b>	<b>2.434</b>	<b>-</b>	<b>-</b>	<b>-</b>	<b>-</b>	<b>-</b>	<b>15.439</b>
<b>2.6.3. Serviço Psicologia</b>													
Atendimento Externo	66	111	61	46	49	64	27	-	-	-	-	-	424
Atendimento nas Unidades	41	34	81	47	392	52	61	-	-	-	-	-	708
Atendimento Hemodialise	155	122	-	135	64	173	131	-	-	-	-	-	780
Acompanhamento de óbitos	9	7	11	11	17	9	3	-	-	-	-	-	67
Atendimento/Triagem Colaborador e Familiar	316	243	309	234	43	218	103	-	-	-	-	-	1.466
<b>Total</b>	<b>587</b>	<b>517</b>	<b>462</b>	<b>473</b>	<b>565</b>	<b>516</b>	<b>325</b>	<b>-</b>	<b>-</b>	<b>-</b>	<b>-</b>	<b>-</b>	<b>3.445</b>
<b>2.6.3. Educação</b>													
Cursos Ministrados	11	19	46	74	32	119	26	-	-	-	-	-	327
Nº de Participantes	271	475	373	239	551	1.119	463	-	-	-	-	-	3.491
Participação em Cursos Externos	-	10	-	63	47	12	-	-	-	-	-	-	132
Visitas a Pastoral da Saúde	-	-	-	-	-	51	53	-	-	-	-	-	104
<b>Total</b>	<b>282</b>	<b>504</b>	<b>419</b>	<b>376</b>	<b>630</b>	<b>1.301</b>	<b>542</b>	<b>-</b>	<b>-</b>	<b>-</b>	<b>-</b>	<b>-</b>	<b>4.054</b>
<b>3. Serv. Auxiliares de Diagnóstico e Tratamento</b>													
<b>3.1. Hemoterapia</b>													
<b>3.1.1. Nº de Bolsas utilizadas p/ Unidades</b>													
Clinica Médica	9	14	20	22	15	30	32	-	-	-	-	-	142
Clinica Cirúrgica	22	20	25	18	10	15	15	-	-	-	-	-	125
Clinica Obstétrica	3	3	4	-	-	-	-	-	-	-	-	-	10
Clinica Pediátrica	2	18	27	52	22	49	17	-	-	-	-	-	187
Berçário de Alto Risco	-	-	-	-	-	-	-	-	-	-	-	-	0
Centro Cirúrgico	7	4	14	9	9	8	14	-	-	-	-	-	65
Hemodialise	30	97	4	2	-	15	10	-	-	-	-	-	158
UTI Adulto	29	21	38	24	33	11	30	-	-	-	-	-	186
UTI Pediátrica	4	-	1	6	-	5	4	-	-	-	-	-	20
UTI Neonatal	2	1	3	6	2	2	1	-	-	-	-	-	17
Pronto Atendimento	36	38	21	16	14	17	20	-	-	-	-	-	162
Ambulatório	-	-	-	-	-	-	-	-	-	-	-	-	0
<b>Total</b>	<b>144</b>	<b>216</b>	<b>157</b>	<b>155</b>	<b>105</b>	<b>152</b>	<b>143</b>	<b>0,00</b>	<b>0,00</b>	<b>0,00</b>	<b>0,00</b>	<b>0,00</b>	<b>1.072</b>
<b>Média Diária</b>	<b>4,65</b>	<b>7,71</b>	<b>5,06</b>	<b>5,17</b>	<b>3,39</b>	<b>5,07</b>	<b>4,61</b>	<b>0,00</b>	<b>0,00</b>	<b>0,00</b>	<b>0,00</b>	<b>0,00</b>	<b>35,66</b>
<b>3.1.2. Nº Transfusões Realizadas</b>													
<b>Média Diária</b>	<b>4,65</b>	<b>7,71</b>	<b>5,06</b>	<b>5,17</b>	<b>3,39</b>	<b>5,07</b>	<b>4,61</b>	<b>0,00</b>	<b>0,00</b>	<b>0,00</b>	<b>0,00</b>	<b>0,00</b>	<b>35,66</b>
<b>3.1.3. Nº de Bolsas utilizadas</b>													
Bolsas	144	216	157	155	105	152	143	-	-	-	-	-	1.072
<b>Média Diária</b>	<b>4,65</b>	<b>7,71</b>	<b>5,06</b>	<b>5,17</b>	<b>3,39</b>	<b>5,07</b>	<b>4,61</b>	<b>0,00</b>	<b>0,00</b>	<b>0,00</b>	<b>0,00</b>	<b>0,00</b>	<b>35,66</b>
% sobre o Total Geral de Exames Realizados	0,58	0,76	0,50	0,55	0,34	0,49	0,46	-	-	-	-	-	0,52

Marcello de Carvalho Borges  
 Dir. Adm. Financeiro  
 H.R.P.T.  
 PRÓ SAÚDE



PLANO ESTATÍSTICO	JAN	FEV	MAR	ABR	MAI	JUN	JUL	AGO	SET	OUT	NOV	DEZ	ACUMUL
<b>3.4.2. Total de Exames - Pac. Internos</b>													
Total	9.969	13.823	18.431	21.193	18.718	16.383	15.426	-	-	-	-	-	113.943
% sobre o Total de Exames	50,18	57,80	68,85	86,91	70,18	61,54	59,19	0,00	0,00	0,00	0,00	0,00	65,38
Média Diária	321,58	493,68	594,55	706,43	603,81	546,10	497,61	0,00	0,00	0,00	0,00	0,00	3763,76
<b>3.4.3. Exames - Pac. Ambulatório/PA</b>													
Ambulatório	80	108	88	22	2	46	82	-	-	-	-	-	428
Emergência	2.634	2.914	3.021	2.039	2.297	2.157	2.782	-	-	-	-	-	17.844
Total	2.714	3.022	3.109	2.061	2.299	2.203	2.864	-	-	-	-	-	18.272
% sobre o Total de Exames	13,66	12,64	11,61	8,45	8,62	8,28	10,99	0,00	0,00	0,00	0,00	0,00	10,48
Média Diária	87,55	107,93	100,29	68,70	74,16	73,43	92,39	0,00	0,00	0,00	0,00	0,00	604,45
<b>3.4.4. Exames - Pac. Externo</b>													
Externos	7.183	7.069	5.230	1.130	5.656	8.034	7.771	-	-	-	-	-	42.073
Total	7.183	7.069	5.230	1.130	5.656	8.034	7.771	-	-	-	-	-	42.073
% sobre o Total de Exames	36,16	29,56	19,54	4,63	21,20	30,18	29,82	0,00	0,00	0,00	0,00	0,00	24,14
Média Diária	231,71	252,46	168,71	37,67	182,45	267,80	250,68	0,00	0,00	0,00	0,00	0,00	1.391,48
<b>3.4.5. Total Exames .Pac. Int/Amb/Ext.</b>													
Total	19.866	23.914	26.770	24.384	26.673	26.620	26.061	-	-	-	-	-	174.288
Média Diária	640,84	854,07	863,55	812,80	860,42	887,33	840,68	0,00	0,00	0,00	0,00	0,00	5.759,69
% sobre o Total Geral de Exames Realizados	80,41	83,62	85,86	86,97	87,45	86,11	83,46	-	-	-	-	-	84,95
<b>3.5. Radiologia</b>													
<b>3.5.1. Exames por Unidade - Pac. Internos</b>													
Clinica Médica	55	36	39	82	53	82	52	-	-	-	-	-	399
Clinica Cirúrgica	160	154	126	136	67	16	153	-	-	-	-	-	812
Clinica Obstétrica	22	25	36	22	18	5	1	-	-	-	-	-	129
Clinica Pediátrica	63	51	70	49	46	3	4	-	-	-	-	-	286
Berçário de Alto Risco	9	7	3	2	3	2	1	-	-	-	-	-	27
Centro Cirúrgico	-	-	46	35	31	-	72	-	-	-	-	-	184
Hemodiálise	18	22	6	14	24	11	26	-	-	-	-	-	121
UTI Adulto	64	54	55	71	82	14	9	-	-	-	-	-	349
UTI Pediátrica	43	33	34	22	9	17	24	-	-	-	-	-	182
UTI Neonatal	34	13	38	44	37	14	12	-	-	-	-	-	192
Total	468	395	453	477	370	164	354	-	-	-	-	-	2.681
<b>3.5.2. Exames Pac. Internos</b>													
Total	468	395	453	477	370	164	354	-	-	-	-	-	2.681
% sobre Total de Exames	37,68	35,71	45,21	73,27	50,27	21,35	29,33	0,00	0,00	0,00	0,00	0,00	39,94
Média Diária	15,10	14,11	14,61	15,90	11,94	5,47	11,42	0,00	0,00	0,00	0,00	0,00	88,54
<b>3.5.3. Exames p/ Espec. - Pac. Ambulatório/PA</b>													
Ambulatório	5	2	3	-	2	-	-	-	-	-	-	-	12
Emergência	190	155	156	129	99	142	168	-	-	-	-	-	1.039
Total	195	157	159	129	101	142	168	-	-	-	-	-	1.051
% Sobre Total de Exames	15,70	14,20	15,87	19,82	13,72	18,49	13,92	0,00	0,00	0,00	0,00	0,00	15,66
Média Diária	6,29	5,61	5,13	4,30	3,26	4,73	5,42	0,00	0,00	0,00	0,00	0,00	34,74
<b>3.5.4. Exames - Paciente Externo</b>													
Externo	579	554	390	45	265	462	685	-	-	-	-	-	2.980
Total	579	554	390	45	265	462	685	-	-	-	-	-	2.980
% Sobre Total de Exames	46,82	50,09	38,92	6,91	36,01	60,16	56,75	0,00	0,00	0,00	0,00	0,00	44,40
Média Diária	18,68	19,79	12,58	1,50	8,55	15,40	22,10	0,00	0,00	0,00	0,00	0,00	98,59
<b>3.5.5. Total Exames - Pac. Int/Amb/Ext.</b>													
Total	1.242	1.106	1.002	651	736	768	1.207	-	-	-	-	-	6.712
Média Diária	40,06	39,50	32,32	21,70	23,74	25,60	38,94	0,00	0,00	0,00	0,00	0,00	221,86
% sobre o Total Geral de Exames Realizados	5,03	3,87	3,21	2,32	2,41	2,48	3,87	#DIV/0!	#DIV/0!	#DIV/0!	#DIV/0!	#DIV/0!	3,27
<b>3.5.6. Filmes Gastos</b>													
Filme 13 X 18	-	-	-	-	-	-	-	-	-	-	-	-	-
Filme 18 x 24	-	-	-	-	-	-	-	-	-	-	-	-	-
Filme 24 X 30	-	-	-	-	-	-	-	-	-	-	-	-	-
Filme 30 X 40	-	-	-	-	-	-	-	-	-	-	-	-	-
Filme 35 X 35	-	-	-	-	-	-	-	-	-	-	-	-	-
Filme 35 X 43	-	-	-	-	-	-	-	-	-	-	-	-	-
Total	0	0	0	0	0	0	0	0	0	0	0	0	0
Média Diária	0,00	0,00	0,00	0,00	0,00	0,00	0,00	0,00	0,00	0,00	0,00	0,00	0,00
<b>3.5.7. Filmes Inutilizados</b>													
Filme 13 X 18	-	-	-	-	-	-	-	-	-	-	-	-	-
Filme 18 X 24	-	-	-	-	-	-	-	-	-	-	-	-	-
Filme 24 X 30	-	-	-	-	-	-	-	-	-	-	-	-	-
Filme 30 X 40	-	-	-	-	-	-	-	-	-	-	-	-	-
Filme 35 X 35	-	-	-	-	-	-	-	-	-	-	-	-	-
Filme 35 X 43	-	-	-	-	-	-	-	-	-	-	-	-	-
Total	-	-	-	-	-	-	-	-	-	-	-	-	-
% Sobre os Filmes Gastos	0,00	0,00	0,00	0,00	0,00	0,00	0,00	0,00	0,00	0,00	0,00	0,00	0,00
Média Diária	0,00	0,00	0,00	0,00	0,00	0,00	0,00	0,00	0,00	0,00	0,00	0,00	0,00
<b>3.6. Densitometria Ossea</b>													
<b>3.6.1. Exames p/ Unidades - Pac. Interno</b>													
Clinica Médica	-	-	-	-	-	-	-	-	-	-	-	-	-
Clinica Cirúrgica	-	-	-	-	-	-	-	-	-	-	-	-	-
Clinica Obstétrica	-	-	-	-	-	-	-	-	-	-	-	-	-
Clinica Pediátrica	-	-	-	-	-	-	-	-	-	-	-	-	-
Berçário de Alto Risco	-	-	-	-	-	-	-	-	-	-	-	-	-
Centro Cirúrgico	-	-	-	-	-	-	-	-	-	-	-	-	-
Hemodiálise	-	-	-	-	-	-	-	-	-	-	-	-	-
UTI Adulto	-	-	-	-	-	-	-	-	-	-	-	-	-
UTI Pediátrica	-	-	-	-	-	-	-	-	-	-	-	-	-
UTI Neonatal	-	-	-	-	-	-	-	-	-	-	-	-	-
Total	-	-	-	-	-	-	-	-	-	-	-	-	-

Marcelo de Oliveira  
 Dir. Adm. Finanças  
 PRO SAÚDE

PLANO ESTATÍSTICO	JAN	FEV	MAR	ABR	MAI	JUN	JUL	AGO	SET	OUT	NOV	DEZ	ACUMUL
<b>3.6.2. Exames p/ - Pac. Interno</b>													
Total	-	-	-	-	-	-	-	-	-	-	-	-	-
% sobre Exames Totais	0,00	0,00	0,00	0,00	0,00	0,00	0,00	0,00	0,00	0,00	0,00	0,00	0,00
Média Diária	0,00	0,00	0,00	0,00	0,00	0,00	0,00	0,00	0,00	0,00	0,00	0,00	0,00
<b>3.6.3 Exames p/ Espec. - Pac. Ambulatório/PA</b>													
Ambulatório	-	-	-	-	-	-	-	-	-	-	-	-	-
Emergência	-	-	-	-	-	-	-	-	-	-	-	-	-
Total	-	-	-	-	-	-	-	-	-	-	-	-	-
% Sobre Total de Exames	0,00	0,00	0,00	0,00	0,00	0,00	0,00	0,00	0,00	0,00	0,00	0,00	0,00
Média Diária	0,00	0,00	0,00	0,00	0,00	0,00	0,00	0,00	0,00	0,00	0,00	0,00	0,00
<b>3.6.4. Exames p/ - Pacientes Externos</b>													
Externos	46	48	21	-	-	43	48	-	-	-	-	-	206
Total	46	48	21	-	-	43	48	-	-	-	-	-	206
% Sobre Total de Exames	100,00	100,00	100,00	0,00	0,00	100,00	100,00	0,00	0,00	0,00	0,00	0,00	100,00
Média Diária	1,48	1,71	0,68	0,00	0,00	1,43	1,55	0,00	0,00	0,00	0,00	0,00	6,86
<b>3.6.5 Total Exames p/ - Pac. Int./Amb./Ext.</b>													
Total	46	48	21	-	-	43	48	-	-	-	-	-	206
Média Diária	1,48	1,71	0,68	0,00	0,00	1,43	1,55	0,00	0,00	0,00	0,00	0,00	6,86
% sobre o Total Geral de Exames Realizados	0,19	0,17	0,07	0,00	0,00	0,14	0,15	#DIV/0!	#DIV/0!	#DIV/0!	#DIV/0!	#DIV/0!	0,10
<b>3.7. Tomografia</b>													
<b>3.7.1. Exames p/ Especialidade - Pac. Interno</b>													
Clinica Médica	29	46	73	44	58	66	51	-	-	-	-	-	367
Clinica Cirúrgica	43	63	56	118	70	66	53	-	-	-	-	-	469
Clinica Obstétrica	9	15	10	10	10	4	18	-	-	-	-	-	76
Clinica Pediátrica	28	22	16	34	18	9	29	-	-	-	-	-	156
Berçário de Alto Risco	1	-	1	-	1	-	-	-	-	-	-	-	3
Centro Cirúrgico	-	-	-	-	-	-	-	-	-	-	-	-	-
Hemodiálise	4	1	5	-	-	5	-	-	-	-	-	-	15
UTI Adulto	29	24	51	41	40	45	48	-	-	-	-	-	278
UTI Pediátrica	8	16	7	2	6	6	11	-	-	-	-	-	56
UTI Neonatal	2	3	1	-	3	-	-	-	-	-	-	-	9
Total	153	190	220	249	206	201	210	-	-	-	-	-	1.429
<b>3.7.2. Exames p/ - Pac. Interno</b>													
Total	153	190	220	249	206	201	210	-	-	-	-	-	1.429
% sobre Exames Totais	15,36	18,72	20,39	24,48	18,51	22,36	18,92	0,00	0,00	0,00	0,00	0,00	19,77
Média Diária	4,94	6,79	7,10	8,30	6,65	6,70	6,77	0,00	0,00	0,00	0,00	0,00	47,24
<b>3.7.3 Exames - Pac. Ambulatório/PA</b>													
Ambulatório	8	5	1	-	6	3	9	-	-	-	-	-	32
Emergência	282	243	254	249	240	182	374	-	-	-	-	-	1.824
Total	290	248	255	249	246	185	383	-	-	-	-	-	1.856
% Sobre Total de Exames	29,12	24,43	23,63	24,48	22,10	20,58	34,50	0,00	0,00	0,00	0,00	0,00	25,67
Média Diária	9,35	8,66	8,23	8,30	7,94	6,17	12,35	0,00	0,00	0,00	0,00	0,00	61,19
<b>3.7.4. Exames p/ - Pacientes Externos</b>													
Externos	553	577	604	519	661	513	517	-	-	-	-	-	3.944
Total	553	577	604	519	661	513	517	-	-	-	-	-	3.944
% Sobre Total de Exames	55,52	56,85	55,98	51,03	59,39	57,06	46,58	0,00	0,00	0,00	0,00	0,00	54,56
Média Diária	17,84	20,61	19,48	17,30	21,32	17,10	16,68	0,00	0,00	0,00	0,00	0,00	130,33
<b>3.7.5 Total Exames p/ - Pac. Int./Amb./Ext.</b>													
Total	996	1.015	1.079	1.017	1.113	899	1.110	-	-	-	-	-	7.229
Média Diária	32,13	36,25	34,81	33,90	35,90	29,97	35,81	-	-	-	-	-	238,76
% sobre o Total Geral de Exames Realizados	4,03	3,55	3,46	3,63	3,65	2,91	3,55	#DIV/0!	#DIV/0!	#DIV/0!	#DIV/0!	#DIV/0!	3,52
<b>3.8. Ressonância Magnética</b>													
<b>3.8.1. Exames p/ Especialidade - Pac. Interno</b>													
Clinica Médica	-	1	1	1	4	-	2	-	-	-	-	-	9
Clinica Cirúrgica	3	2	3	-	-	-	-	-	-	-	-	-	8
Clinica Obstétrica	-	-	-	-	-	-	-	-	-	-	-	-	-
Clinica Pediátrica	-	-	-	-	-	-	-	-	-	-	-	-	-
Berçário de Alto Risco	-	-	-	-	1	-	-	-	-	-	-	-	1
Centro Cirúrgico	-	-	-	-	-	-	-	-	-	-	-	-	-
Hemodiálise	-	-	-	-	-	-	-	-	-	-	-	-	-
UTI Adulto	-	-	-	1	-	-	-	-	-	-	-	-	1
UTI Pediátrica	-	-	-	-	-	-	-	-	-	-	-	-	-
UTI Neonatal	-	-	-	-	-	-	-	-	-	-	-	-	-
Total	3	3	4	2	5	-	2	-	-	-	-	-	19
<b>3.8.2. Exames p/ - Pac. Interno</b>													
Total	3	3	4	2	5	-	2	-	-	-	-	-	19
% sobre Exames Totais	8,57	7,69	9,76	7,14	13,51	0,00	5,71	0,00	0,00	0,00	0,00	0,00	7,42
Média Diária	0,10	0,11	0,13	0,07	0,16	0,00	0,06	0,00	0,00	0,00	0,00	0,00	0,63
<b>3.7.3 Exames - Pac. Ambulatório/PA</b>													
Ambulatório	-	-	-	-	-	-	-	-	-	-	-	-	-
Emergência	7	3	3	2	4	1	5	-	-	-	-	-	25
Total	7	3	3	2	4	1	5	-	-	-	-	-	25
% Sobre Total de Exames	20,00	7,69	7,32	7,14	10,81	2,44	14,29	0,00	0,00	0,00	0,00	0,00	9,77
Média Diária	0,23	0,11	0,10	0,07	0,13	0,03	0,16	0,00	0,00	0,00	0,00	0,00	0,82
<b>3.8.4. Exames p/ - Pacientes Externos</b>													
Externos	25	33	34	24	28	40	28	-	-	-	-	-	212
Total	25	33	34	24	28	40	28	-	-	-	-	-	212
% Sobre Total de Exames	71,43	84,62	82,93	85,71	75,88	97,56	80,00	0,00	0,00	0,00	0,00	0,00	82,81
Média Diária	0,81	1,18	1,10	0,80	0,90	1,33	0,90	0,00	0,00	0,00	0,00	0,00	7,02
<b>3.8.5 Total Exames p/ - Pac. Int./Amb./Ext.</b>													
Total	35	39	41	28	37	41	35	-	-	-	-	-	256
Média Diária	1,13	1,39	1,32	0,93	1,19	1,37	1,13	-	-	-	-	-	8,47
% sobre o Total Geral de Exames Realizados	2,99	3,09	3,38	2,27	2,55	3,05	3,03	#DIV/0!	#DIV/0!	#DIV/0!	#DIV/0!	#DIV/0!	2,90

PLANO ESTATÍSTICO	JAN	FEV	MAR	ABR	MAI	JUN	JUL	AGO	SET	OUT	NOV	DEZ	ACUMUL
<b>3.9. Mamografia</b>													
<b>3.9.1. Exames p/ Especialidade - Pac. Interno</b>													
Clinica Médica	-	-	-	-	-	-	-	-	-	-	-	-	-
Clinica Cirúrgica	-	-	-	-	-	-	-	-	-	-	-	-	-
Clinica Obstétrica	-	-	-	-	-	-	-	-	-	-	-	-	-
Clinica Pediátrica	-	-	-	-	-	-	-	-	-	-	-	-	-
Berçário de Alto Risco	-	-	-	-	-	-	-	-	-	-	-	-	-
Centro Cirúrgico	-	-	-	-	-	-	-	-	-	-	-	-	-
Hemodiálise	-	-	-	-	-	-	-	-	-	-	-	-	-
UTI Adulto	-	-	-	-	-	-	-	-	-	-	-	-	-
UTI Pediátrica	-	-	-	-	-	-	-	-	-	-	-	-	-
UTI Neonatal	-	-	-	-	-	-	-	-	-	-	-	-	-
<b>Total</b>	-	-	-	-	-	-	-	-	-	-	-	-	-
<b>3.9.2. Exames p/ - Pac. Interno</b>													
<b>Total</b>	-	-	-	-	-	-	-	-	-	-	-	-	-
% sobre Exames Totais	0,00	0,00	0,00	0,00	0,00	0,00	0,00	0,00	0,00	0,00	0,00	0,00	0,00
Média Diária	0,00	0,00	0,00	0,00	0,00	0,00	0,00	0,00	0,00	0,00	0,00	0,00	0,00
<b>3.9.3 Exames p/ - Pac. Ambulatório/PA</b>													
Ambulatório	-	-	-	-	-	-	-	-	-	-	-	-	-
Emergência	-	-	-	-	-	-	-	-	-	-	-	-	-
<b>Total</b>	-	-	-	-	-	-	-	-	-	-	-	-	-
% Sobre Total de Exames	0,00	0,00	0,00	0,00	0,00	0,00	0,00	0,00	0,00	0,00	0,00	0,00	0,00
Média Diária	0,00	0,00	0,00	0,00	0,00	0,00	0,00	0,00	0,00	0,00	0,00	0,00	0,00
<b>3.9.4. Exames p/ - Pacientes Externos</b>													
Externos	92	79	33	-	1	98	100	-	-	-	-	-	403
<b>Total</b>	92	79	33	-	1	98	100	-	-	-	-	-	403
% Sobre Total de Exames	100,00	100,00	100,00	0,00	100,00	100,00	100,00	0,00	0,00	0,00	0,00	0,00	100,00
Média Diária	2,97	2,82	1,06	0,00	0,03	3,27	3,23	0,00	0,00	0,00	0,00	0,00	13,38
<b>3.9.5. Total Exames p/ - Pac. Int./Amb./Ext.</b>													
<b>Total</b>	92	79	33	-	1	98	100	-	-	-	-	-	403
Média Diária	2,97	2,82	1,06	0,00	0,03	3,27	3,23	0,00	0,00	0,00	0,00	0,00	13,38
% sobre o Total Geral de Exames Realizados	0,37	0,28	0,11	0,00	0,00	0,32	0,32	#DIV/0!	#DIV/0!	#DIV/0!	#DIV/0!	#DIV/0!	0,20
<b>3.10. Anatomia Patológica</b>													
<b>3.10.1. Exames p/ Unidades - Pac. Internos</b>													
Clinica Médica	1	3	1	6	13	4	31	-	-	-	-	-	59
Clinica Cirúrgica	12	13	19	3	-	1	6	-	-	-	-	-	54
Clinica Obstétrica	13	-	-	-	-	-	-	-	-	-	-	-	13
Clinica Pediátrica	1	-	-	1	-	-	-	-	-	-	-	-	2
Berçário de Alto Risco	-	-	-	-	-	-	-	-	-	-	-	-	-
Centro Cirúrgico	-	-	-	-	-	-	-	-	-	-	-	-	-
Hemodiálise	-	-	-	-	-	-	-	-	-	-	-	-	-
UTI Adulto	2	2	3	3	3	-	1	-	-	-	-	-	14
UTI Pediátrica	2	-	3	-	-	1	-	-	-	-	-	-	6
UTI Neonatal	-	-	-	1	-	-	-	-	-	-	-	-	1
<b>Total</b>	31	18	26	14	16	6	38	-	-	-	-	-	149
<b>3.10.2. Exames p/ - Pacientes Internos</b>													
<b>Total</b>	31	18	26	14	16	6	38	-	-	-	-	-	149
% Sobre Total de Exames	50,00	40,91	55,32	46,67	64,00	13,95	55,07	0,00	0,00	0,00	0,00	0,00	46,56
Média Diária	1,00	0,64	0,84	0,47	0,52	0,20	1,23	0,00	0,00	0,00	0,00	0,00	4,89
<b>3.10.3. Exames p/ - Pac. Ambulatório/PA</b>													
Ambulatório	1	3	2	3	3	6	5	-	-	-	-	-	23
Emergência	4	2	5	9	4	2	6	-	-	-	-	-	32
<b>Total</b>	5	5	7	12	7	8	11	-	-	-	-	-	55
% Sobre Total de Exames	8,06	11,36	14,89	40,00	28,00	18,60	15,94	0,00	0,00	0,00	0,00	0,00	17,19
Média Diária	0,16	0,18	0,23	0,40	0,23	0,27	0,35	0,00	0,00	0,00	0,00	0,00	1,81
<b>3.10.4. Exames p/ - Pacientes Externos</b>													
Externo	26	21	14	4	2	29	20	-	-	-	-	-	116
<b>Total</b>	26	21	14	4	2	29	20	-	-	-	-	-	116
% Sobre Total de Exames	41,94	47,73	29,79	13,33	8,00	67,44	28,99	0,00	0,00	0,00	0,00	0,00	36,25
Média Diária	0,84	0,75	0,45	0,13	0,06	0,97	0,65	0,00	0,00	0,00	0,00	0,00	3,85
<b>3.10.5. Total Exames p/ Pac. Int./Amb./Ext.</b>													
<b>Total</b>	62	44	47	30	25	43	69	-	-	-	-	-	320
Média Diária	2,00	1,57	1,52	1,00	0,81	1,43	2,23	0,00	0,00	0,00	0,00	0,00	10,55
% sobre o Total Geral de Exames Realizados	0,25	0,15	0,15	0,11	0,08	0,14	0,22	#DIV/0!	#DIV/0!	#DIV/0!	#DIV/0!	#DIV/0!	0,16
<b>3.11. Ergometria</b>													
<b>3.11.1 Exames p/ Unidades - Pac. Internos</b>													
Clinica Médica	-	-	-	-	-	-	-	-	-	-	-	-	-
Clinica Cirúrgica	-	-	-	-	-	-	-	-	-	-	-	-	-
Clinica Obstétrica	-	-	-	-	-	-	-	-	-	-	-	-	-
Clinica Pediátrica	-	-	-	-	-	-	-	-	-	-	-	-	-
Berçário de Alto Risco	-	-	-	-	-	-	-	-	-	-	-	-	-
Centro Cirúrgico	-	-	-	-	-	-	-	-	-	-	-	-	-
Hemodiálise	-	-	-	-	-	-	-	-	-	-	-	-	-
UTI Adulto	-	-	-	-	-	-	-	-	-	-	-	-	-
UTI Pediátrica	-	-	-	-	-	-	-	-	-	-	-	-	-
UTI Neonatal	-	-	-	-	-	-	-	-	-	-	-	-	-
<b>Total</b>	-	-	-	-	-	-	-	-	-	-	-	-	-
<b>3.11.2. Exames p/ - Pac. Internos</b>													
<b>Total</b>	-	-	-	-	-	-	-	-	-	-	-	-	-
% Sobre total de exames	0,00	0,00	0,00	0,00	0,00	0,00	0,00	0,00	0,00	0,00	0,00	0,00	0,00
Média Diária	0,00	0,00	0,00	0,00	0,00	0,00	0,00	0,00	0,00	0,00	0,00	0,00	0,00

*[Handwritten signature]*

Marcelo de Oliveira  
Dir. Adm. Financeiro  
PRO SAÚDE  
2021



PLANO ESTATÍSTICO	JAN	FEV	MAR	ABR	MAI	JUN	JUL	AGO	SET	OUT	NOV	DEZ	ACUMUL
<b>3.11.3. Exames p/ - Pac. Ambulatório/PA</b>													
Ambulatório	-	-	-	-	-	-	-	-	-	-	-	-	-
Emergência	-	-	-	-	-	-	-	-	-	-	-	-	-
Total	-	-	-	-	-	-	-	-	-	-	-	-	-
% Sobre Total de Exames	0,00	0,00	0,00	0,00	0,00	0,00	0,00	0,00	0,00	0,00	0,00	0,00	0,00
Média Diária	0,00	0,00	0,00	0,00	0,00	0,00	0,00	0,00	0,00	0,00	0,00	0,00	0,00
<b>3.11.4. Exames p/ - Pac. Externos</b>													
Externo	-	-	-	-	-	-	-	-	-	-	-	-	-
Total	-	-	-	-	-	-	-	-	-	-	-	-	-
% Sobre total de exames	0,00	0,00	0,00	0,00	0,00	0,00	0,00	0,00	0,00	0,00	0,00	0,00	0,00
Média Diária	0,00	0,00	0,00	0,00	0,00	0,00	0,00	0,00	0,00	0,00	0,00	0,00	0,00
<b>3.11.5.Total Exames p/ - Pac. Int/Amb/ Ext.</b>													
Total	-	-	-	-	-	-	-	-	-	-	-	-	-
Média Diária	-	-	-	-	-	-	-	-	-	-	-	-	-
% sobre o Total Geral de Exames Realizados	0,00	0,00	0,00	0,00	0,00	0,00	0,00	#DIV/0!	#DIV/0!	#DIV/0!	#DIV/0!	#DIV/0!	0,00
<b>3.12. Holter</b>													
<b>3.12.1 Exames p/ Unidades - Pac. Internos</b>													
Clinica Médica	1	-	1	-	-	1	-	-	-	-	-	-	3
Clinica Cirúrgica	1	-	1	1	-	1	-	-	-	-	-	-	4
Clinica Obstétrica	-	-	-	-	-	-	-	-	-	-	-	-	-
Clinica Pediátrica	-	-	-	1	-	-	-	-	-	-	-	-	1
Berçário de Alto Risco	-	-	-	-	-	-	-	-	-	-	-	-	-
Centro Cirúrgico	-	-	-	-	-	-	-	-	-	-	-	-	-
Hemodiálise	-	-	-	1	-	-	-	-	-	-	-	-	1
UTI Adulto	-	-	-	-	-	-	-	-	-	-	-	-	-
UTI Pediátrica	-	-	-	-	-	-	1	-	-	-	-	-	1
UTI Neonatal	-	-	-	-	-	1	-	-	-	-	-	-	1
Total	2	-	2	3	-	3	1	-	-	-	-	-	11
<b>3.12.2 Exames p/ - Pac. Internos</b>													
Total	2	-	2	3	-	3	1	-	-	-	-	-	11
% Sobre total de exames	9,52	0,00	15,38	75,00	0,00	13,64	5,26	0,00	0,00	0,00	0,00	0,00	10,78
Média Diária	0,31	0,00	0,50	2,50	0,00	0,45	0,17	0,00	0,00	0,00	0,00	0,00	3,93
<b>3.12.3. Exames p/ - Pac. Ambulatório/PA</b>													
Ambulatório	-	-	-	-	-	-	-	-	-	-	-	-	-
Emergência	-	-	-	1	-	1	-	-	-	-	-	-	2
Total	-	-	-	1	-	1	-	-	-	-	-	-	2
% Sobre Total de Exames	0,00	0,00	0,00	25,00	0,00	4,55	0,00	0,00	0,00	0,00	0,00	0,00	1,96
Média Diária	0,00	0,00	0,00	0,03	0,00	0,03	0,00	0,00	0,00	0,00	0,00	0,00	0,07
<b>3.12.4. Exames p/ - Pac. Externos</b>													
Externos	19	23	11	-	-	18	18	-	-	-	-	-	89
Total	19	23	11	-	-	18	18	-	-	-	-	-	89
% Sobre total de exames	90,48	100,00	84,62	0,00	0,00	81,82	94,74	0,00	0,00	0,00	0,00	0,00	87,25
Média Diária	0,61	0,82	0,35	-	-	0,60	0,58	-	-	-	-	-	2,97
<b>3.12.5.Total Exames p/ - Pac. Int/Amb/ Ext.</b>													
Total	21	23	13	4	-	22	19	-	-	-	-	-	102
Média Diária	0,68	0,82	0,42	0,13	0,00	0,73	0,61	0,00	0,00	0,00	0,00	0,00	3,40
% sobre o Total Geral de Exames Realizados	0,08	0,08	0,04	0,01	0,00	0,07	0,06	#DIV/0!	#DIV/0!	#DIV/0!	#DIV/0!	#DIV/0!	0,05
<b>3.13. Mapa</b>													
<b>3.13.1 Exames p/ Unidades - Pac. Internos</b>													
Clinica Médica	-	-	-	-	-	-	-	-	-	-	-	-	-
Clinica Cirúrgica	-	-	-	-	-	-	-	-	-	-	-	-	-
Clinica Obstétrica	-	-	-	-	-	-	-	-	-	-	-	-	-
Clinica Pediátrica	-	-	-	-	-	-	-	-	-	-	-	-	-
Berçário de Alto Risco	-	-	-	-	-	-	-	-	-	-	-	-	-
Centro Cirúrgico	-	-	-	-	-	-	-	-	-	-	-	-	-
Hemodiálise	-	-	-	-	-	-	-	-	-	-	-	-	-
UTI Adulto	-	-	-	-	-	-	-	-	-	-	-	-	-
UTI Pediátrica	-	-	-	-	-	-	-	-	-	-	-	-	-
UTI Neonatal	-	-	-	-	-	-	-	-	-	-	-	-	-
Total	-	-	-	-	-	-	-	-	-	-	-	-	-
<b>3.13.2. Exames p/ - Pac. Internos</b>													
Total	-	-	-	-	-	-	-	-	-	-	-	-	-
% Sobre total de exames	0,00	0,00	0,00	0,00	0,00	0,00	0,00	0,00	0,00	0,00	0,00	0,00	0,00
Média Diária	0,00	0,00	0,00	0,00	0,00	0,00	0,00	0,00	0,00	0,00	0,00	0,00	0,00
<b>3.13.3. Exames p/ - Pac. Ambulatório/PA</b>													
Ambulatório	-	-	-	-	-	-	-	-	-	-	-	-	-
Emergência	-	-	-	-	-	-	-	-	-	-	-	-	-
Total	-	-	-	-	-	-	-	-	-	-	-	-	-
% Sobre Total de Exames	0,00	0,00	0,00	0,00	0,00	0,00	0,00	0,00	0,00	0,00	0,00	0,00	0,00
Média Diária	0,00	0,00	0,00	0,00	0,00	0,00	0,00	0,00	0,00	0,00	0,00	0,00	0,00
<b>3.13.4. Exames p/ - Pac. Externos</b>													
Externos	7	13	9	-	-	-	12	-	-	-	-	-	41
Total	7	13	9	-	-	-	12	-	-	-	-	-	41
% Sobre total de exames	100,00	100,00	100,00	0,00	0,00	0,00	100,00	0,00	0,00	0,00	0,00	0,00	100,00
Média Diária	0,23	0,46	0,29	0,00	0,00	0,00	0,39	0,00	0,00	0,00	0,00	0,00	1,37
<b>3.13.5.Total Exames p/ - Pac. Int/Amb/ Ext.</b>													
Total	7	13	9	-	-	-	12	-	-	-	-	-	41
Média Diária	0,23	0,46	0,29	0,00	0,00	0,00	0,39	0,00	0,00	0,00	0,00	0,00	1,37
% sobre o Total Geral de Exames Realizados	0,03	0,05	0,03	0,00	0,00	0,00	0,04	#DIV/0!	#DIV/0!	#DIV/0!	#DIV/0!	#DIV/0!	0,02

*[Handwritten signature]*

  
 Marcelo de Oliveira Borges  
 Dir. Adm. Financeiro  
 PROSAUDE  
 11/22

PLANO ESTATÍSTICO	JAN	FEV	MAR	ABR	MAI	JUN	JUL	AGO	SET	OUT	NOV	DEZ	ACUMUL
<b>3.14. Endoscopia</b>													
<b>3.14.1. Exames por Unidade - Pac. Internos</b>													
Clinica Médica	1	2	4	5	2	6	12	-	-	-	-	-	32
Clinica Cirúrgica	2	4	2	4	4	2	3	-	-	-	-	-	21
Clinica Obstétrica	-	-	2	-	-	-	-	-	-	-	-	-	2
Clinica Pediátrica	1	-	-	-	-	-	4	-	-	-	-	-	5
Berçário de Alto Risco	-	-	-	-	-	-	-	-	-	-	-	-	-
Centro Cirúrgico	-	-	-	-	-	-	-	-	-	-	-	-	-
Hemodiálise	-	-	-	-	-	-	-	-	-	-	-	-	-
UTI Adulto	3	1	2	-	2	2	2	-	-	-	-	-	12
UTI Pediátrica	-	-	-	-	-	-	-	-	-	-	-	-	-
UTI Neonatal	-	-	-	-	-	-	-	-	-	-	-	-	-
<b>Total</b>	<b>7</b>	<b>7</b>	<b>10</b>	<b>9</b>	<b>8</b>	<b>10</b>	<b>21</b>	<b>-</b>	<b>-</b>	<b>-</b>	<b>-</b>	<b>-</b>	<b>72</b>
<b>3.14.2. Exames p/ - Pac. Internos</b>													
<b>Total</b>	<b>7</b>	<b>7</b>	<b>10</b>	<b>9</b>	<b>8</b>	<b>10</b>	<b>21</b>	<b>-</b>	<b>-</b>	<b>-</b>	<b>-</b>	<b>-</b>	<b>72</b>
% Sobre Total de Exames	7,61	5,79	11,76	56,25	72,73	8,26	14,89	0,00	0,00	0,00	0,00	0,00	12,27
Média Diária	0,23	0,25	0,32	0,30	0,26	0,33	0,68	0,00	0,00	0,00	0,00	0,00	2,37
<b>3.14.3. Exames p/ - Pac. Ambulatório/PA</b>													
Ambulatório	-	-	-	-	-	-	-	-	-	-	-	-	-
Emergência	1	11	2	7	1	9	1	-	-	-	-	-	32
<b>Total</b>	<b>1</b>	<b>11</b>	<b>2</b>	<b>7</b>	<b>1</b>	<b>9</b>	<b>1</b>	<b>-</b>	<b>-</b>	<b>-</b>	<b>-</b>	<b>-</b>	<b>32</b>
% Sobre Total de Exames	1,09	9,09	2,35	43,75	9,09	7,44	0,71	0,00	0,00	0,00	0,00	0,00	5,45
Média Diária	0,03	0,39	0,06	0,23	0,03	0,30	0,03	0,00	0,00	0,00	0,00	0,00	1,09
<b>3.14.4. Exames p/ - Pac. Externos</b>													
Externos	84	103	73	-	2	102	119	-	-	-	-	-	483
<b>Total</b>	<b>84</b>	<b>103</b>	<b>73</b>	<b>-</b>	<b>2</b>	<b>102</b>	<b>119</b>	<b>-</b>	<b>-</b>	<b>-</b>	<b>-</b>	<b>-</b>	<b>483</b>
% Sobre total de Exames	91,30	85,12	85,88	-	18,18	84,30	84,40	-	-	-	-	-	82,28
Média Diária	2,71	3,68	2,35	0,00	0,06	3,40	3,84	0,00	0,00	0,00	0,00	0,00	16,05
<b>3.14.5. Total Exames p/ - Pac. Int/Amb/ Ext.</b>													
<b>Total</b>	<b>92</b>	<b>121</b>	<b>85</b>	<b>16</b>	<b>11</b>	<b>121</b>	<b>141</b>	<b>-</b>	<b>-</b>	<b>-</b>	<b>-</b>	<b>-</b>	<b>587</b>
Média Diária	2,97	4,32	2,74	0,53	0,35	4,03	4,55	-	-	-	-	-	19,50
% sobre o Total Geral de Exames Realizados	0,37	0,42	0,27	0,06	0,04	0,39	0,45	#DIV/0!	#DIV/0!	#DIV/0!	#DIV/0!	#DIV/0!	0,29
<b>3.15. Ultrassonografia</b>													
<b>3.15.1 Exames p/ Especialidade - Pac. Internos</b>													
Clinica Médica	10	3	6	3	4	9	24	-	-	-	-	-	59
Clinica Cirúrgica	4	9	12	9	10	7	4	-	-	-	-	-	55
Clinica Obstétrica	3	-	1	-	-	-	1	-	-	-	-	-	5
Clinica Pediátrica	-	-	-	1	1	1	3	-	-	-	-	-	6
Berçário de Alto Risco	1	2	5	3	-	-	3	-	-	-	-	-	14
Centro Cirúrgico	-	-	-	-	-	-	-	-	-	-	-	-	-
Hemodiálise	2	3	-	8	8	-	-	-	-	-	-	-	21
UTI Adulto	1	-	2	-	1	-	-	-	-	-	-	-	4
UTI Pediátrica	-	-	2	1	1	-	-	-	-	-	-	-	5
UTI Neonatal	6	-	3	6	9	11	1	-	-	-	-	-	36
<b>Total</b>	<b>27</b>	<b>17</b>	<b>31</b>	<b>31</b>	<b>34</b>	<b>29</b>	<b>36</b>	<b>-</b>	<b>-</b>	<b>-</b>	<b>-</b>	<b>-</b>	<b>205</b>
<b>3.15.2. Exames p/ - Pac. Internos</b>													
<b>Total</b>	<b>27</b>	<b>17</b>	<b>31</b>	<b>31</b>	<b>34</b>	<b>29</b>	<b>36</b>	<b>-</b>	<b>-</b>	<b>-</b>	<b>-</b>	<b>-</b>	<b>205</b>
% Sobre Total Exames	9,54	4,90	16,40	70,45	85,00	12,61	13,19	0,00	0,00	0,00	0,00	0,00	14,58
Média Diária	0,87	0,61	1,00	1,03	1,10	0,97	1,16	0,00	0,00	0,00	0,00	0,00	6,74
<b>3.15.3. Exames p/ - Pac. Ambulatório/PA</b>													
Ambulatório	-	-	-	-	1	-	-	-	-	-	-	-	1
Emergência	10	21	6	10	4	6	-	-	-	-	-	-	57
<b>Total</b>	<b>10</b>	<b>21</b>	<b>6</b>	<b>10</b>	<b>5</b>	<b>6</b>	<b>-</b>	<b>-</b>	<b>-</b>	<b>-</b>	<b>-</b>	<b>-</b>	<b>58</b>
% Sobre Total de Exames	3,53	6,05	3,17	22,73	12,50	2,61	0,00	0,00	0,00	0,00	0,00	0,00	4,13
Média Diária	0,32	0,75	0,19	0,33	0,16	0,20	0,00	0,00	0,00	0,00	0,00	0,00	1,96
<b>3.15.4. Exames p/ - Pac. Externos</b>													
Externos	246	309	152	3	1	195	237	-	-	-	-	-	1.143
<b>Total</b>	<b>246</b>	<b>309</b>	<b>152</b>	<b>3</b>	<b>1</b>	<b>195</b>	<b>237</b>	<b>-</b>	<b>-</b>	<b>-</b>	<b>-</b>	<b>-</b>	<b>1.143</b>
% Sobre Total de Exames	86,93	89,05	80,42	6,82	2,50	84,78	86,81	0,00	0,00	0,00	0,00	0,00	81,29
Média Diária	7,94	11,04	4,90	0,10	0,03	6,50	7,65	0,00	0,00	0,00	0,00	0,00	38,15
<b>3.15.5. Total Exames p/ - Pac. Int/Amb/ Ext.</b>													
<b>Total</b>	<b>283</b>	<b>347</b>	<b>189</b>	<b>44</b>	<b>40</b>	<b>230</b>	<b>273</b>	<b>-</b>	<b>-</b>	<b>-</b>	<b>-</b>	<b>-</b>	<b>1.406</b>
Média Diária	9,13	12,39	6,10	1,47	1,29	7,67	8,81	-	-	-	-	-	46,85
% sobre o Total Geral de Exames Realizados	1,15	1,21	0,61	0,16	0,13	0,74	0,87	#DIV/0!	#DIV/0!	#DIV/0!	#DIV/0!	#DIV/0!	0,69
<b>3.16. Eletroencefalograma</b>													
<b>3.16.1. Exames por Unidade - Pac. Internos</b>													
Clinica Médica	-	-	-	-	-	-	-	-	-	-	-	-	-
Clinica Cirúrgica	-	-	-	-	-	-	-	-	-	-	-	-	-
Clinica Obstétrica	-	-	-	-	-	-	-	-	-	-	-	-	-
Clinica Pediátrica	-	-	-	-	-	-	-	-	-	-	-	-	-
Berçário de Alto Risco	-	-	-	-	-	-	-	-	-	-	-	-	-
Centro Cirúrgico	-	-	-	-	-	-	-	-	-	-	-	-	-
Hemodiálise	-	-	-	-	-	-	-	-	-	-	-	-	-
UTI Adulto	-	-	-	1	-	1	-	-	-	-	-	-	2
UTI Pediátrica	3	-	-	2	-	-	-	-	-	-	-	-	5
UTI Neonatal	1	1	1	-	2	2	1	-	-	-	-	-	8
<b>Total</b>	<b>4</b>	<b>1</b>	<b>1</b>	<b>3</b>	<b>2</b>	<b>3</b>	<b>1</b>	<b>-</b>	<b>-</b>	<b>-</b>	<b>-</b>	<b>-</b>	<b>15</b>
<b>3.16.2. Exames p/ - Pac. Internos</b>													
<b>Total</b>	<b>4</b>	<b>1</b>	<b>1</b>	<b>3</b>	<b>2</b>	<b>3</b>	<b>1</b>	<b>-</b>	<b>-</b>	<b>-</b>	<b>-</b>	<b>-</b>	<b>15</b>
% Sobre Total Exames	8,70	1,92	2,86	75,00	33,33	5,08	1,43	0,00	0,00	0,00	0,00	0,00	5,51
Média Diária	0,13	0,04	0,03	0,10	0,06	0,10	0,03	0,00	0,00	0,00	0,00	0,00	0,49

*Handwritten signature:* Marcelo de Oliveira Borges  
 Dir. Adm. Financeiro  
 H.R.P.T.  
 PRÓ-SAÚDE  
 11/23

PLANO ESTATÍSTICO	JAN	FEV	MAR	ABR	MAI	JUN	JUL	AGO	SET	OUT	NOV	DEZ	ACUMUL
<b>3.16.3. Exames p/ - Pac. Ambulatório/PA</b>													
Ambulatório	-	-	-	-	-	-	-	-	-	-	-	-	-
Emergência	-	-	-	-	-	-	-	-	-	-	-	-	-
<b>Total</b>	-	-	-	-	-	-	-	-	-	-	-	-	-
% Sobre Total de Exames	0,00	0,00	0,00	0,00	0,00	0,00	0,00	0,00	0,00	0,00	0,00	0,00	0,00
Média Diária	0,00	0,00	0,00	0,00	0,00	0,00	0,00	0,00	0,00	0,00	0,00	0,00	0,00
<b>3.16.4. Exames p/ - Pac. Externos</b>													
Externos	42	51	34	1	4	56	69	-	-	-	-	-	257
<b>Total</b>	42	51	34	1	4	56	69	-	-	-	-	-	257
% Sobre Total de Exames	91,30	98,08	97,14	25,00	66,67	94,92	98,57	0,00	0,00	0,00	0,00	0,00	94,49
Média Diária	1,35	1,82	1,10	0,03	0,13	1,87	2,23	0,00	0,00	0,00	0,00	0,00	8,53
<b>3.16.5. Total Exames p/ - Pac. Int/Amb/ Ext.</b>													
<b>Total</b>	46	52	35	4	6	59	70	-	-	-	-	-	272
Média Diária	1,48	1,86	1,13	0,13	0,19	1,97	2,26	0,00	0,00	0,00	0,00	0,00	9,02
% sobre o Total Geral de Exames Realizados	0,19	0,18	0,11	0,01	0,02	0,19	0,22	#DIV/0!	#DIV/0!	#DIV/0!	#DIV/0!	#DIV/0!	0,13
<b>3.17. Eletrocardiograma</b>													
<b>3.17.1. Exames por Unidade - Pac. Internos</b>													
Clinica Médica	28	-	-	13	-	23	19	-	-	-	-	-	83
Clinica Cirúrgica	20	-	-	27	-	28	25	-	-	-	-	-	100
Clinica Obstétrica	3	-	-	1	-	5	10	-	-	-	-	-	19
Clinica Pediátrica	7	-	-	8	-	6	10	-	-	-	-	-	31
Berçário de Alto Risco	-	-	-	-	-	-	-	-	-	-	-	-	-
Centro Cirúrgico	-	-	-	-	-	-	-	-	-	-	-	-	-
Hemodiálise	-	5	-	10	8	10	24	-	-	-	-	-	57
UTI Adulto	17	-	-	4	-	10	5	-	-	-	-	-	36
UTI Pediátrica	1	-	-	-	-	-	10	-	-	-	-	-	11
UTI Neonatal	-	-	-	-	-	1	1	-	-	-	-	-	2
<b>Total</b>	76	5	-	63	8	83	104	-	-	-	-	-	339
<b>3.17.2. Exames p/ - Pac. Internos</b>													
<b>Total</b>	76	5	-	63	8	83	104	-	-	-	-	-	339
% Sobre Total Exames	38,58	4,76	0,00	53,39	10,96	36,40	38,24	0,00	0,00	0,00	0,00	0,00	31,80
Média Diária	2,45	0,18	0,00	2,10	0,26	2,77	3,35	0,00	0,00	0,00	0,00	0,00	11,11
<b>3.17.3. Exames p/ - Pac. Ambulatório/PA</b>													
Ambulatório	1	-	-	-	-	-	-	-	-	-	-	-	1
Emergência	13	1	5	47	-	44	51	-	-	-	-	-	161
<b>Total</b>	14	1	5	47	-	44	51	-	-	-	-	-	162
% Sobre Total de Exames	7,11	0,95	6,85	39,83	0,00	19,30	18,75	0,00	0,00	0,00	0,00	0,00	15,20
Média Diária	0,45	0,04	0,16	1,57	0,00	1,47	1,65	0,00	0,00	0,00	0,00	0,00	43,27
<b>3.17.4. Exames p/ - Pac. Externos</b>													
Externos	107	99	68	8	65	101	117	-	-	-	-	-	565
<b>Total</b>	107	99	68	8	65	101	117	-	-	-	-	-	565
% Sobre Total de Exames	54,31	94,29	93,15	6,78	89,04	44,30	43,01	0,00	0,00	0,00	0,00	0,00	53,00
Média Diária	3,45	3,54	2,19	0,27	2,10	3,37	3,77	0,00	0,00	0,00	0,00	0,00	7,23
<b>3.17.5. Total Exames p/ - Pac. Int/Amb/ Ext.</b>													
<b>Total</b>	197	105	73	118	73	228	272	-	-	-	-	-	1.066
Média Diária	6,35	3,75	2,35	3,93	2,35	7,60	8,77	0,00	0,00	0,00	0,00	0,00	35,12
% sobre o Total Geral de Exames Realizados	0,80	0,37	0,23	0,42	0,24	0,74	0,87	#DIV/0!	#DIV/0!	#DIV/0!	#DIV/0!	#DIV/0!	0,52
<b>3.18. Ecocardiograma</b>													
<b>3.18.1. Exames por Unidade - Pac. Internos</b>													
Clinica Médica	1	2	2	-	2	3	9	-	-	-	-	-	19
Clinica Cirúrgica	1	1	1	-	2	1	1	-	-	-	-	-	7
Clinica Obstétrica	-	1	-	-	-	-	-	-	-	-	-	-	1
Clinica Pediátrica	1	-	-	-	-	-	1	-	-	-	-	-	2
Berçário de Alto Risco	1	1	3	-	-	-	2	-	-	-	-	-	7
Centro Cirúrgico	-	-	-	-	-	-	-	-	-	-	-	-	-
Hemodiálise	-	-	-	-	-	-	-	-	-	-	-	-	-
UTI Adulto	10	4	3	5	9	3	3	-	-	-	-	-	37
UTI Pediátrica	1	-	1	1	2	2	1	-	-	-	-	-	8
UTI Neonatal	1	-	1	3	3	1	2	-	-	-	-	-	11
<b>Total</b>	16	9	11	9	18	10	19	-	-	-	-	-	92
<b>3.18.2. Exames p/ - Pac. Internos</b>													
<b>Total</b>	16	9	11	9	18	10	19	-	-	-	-	-	92
% Sobre Total Exames	15,84	9,28	18,64	90,00	19,15	11,11	18,45	0,00	0,00	0,00	0,00	0,00	16,61
Média Diária	0,52	0,32	0,35	0,30	0,58	0,33	0,61	0,00	0,00	0,00	0,00	0,00	3,02
<b>3.18.3. Exames p/ - Pac. Ambulatório/PA</b>													
Ambulatório	-	-	-	-	-	-	-	-	-	-	-	-	-
Emergência	2	3	4	1	2	3	1	-	-	-	-	-	16
<b>Total</b>	2	3	4	1	2	3	1	-	-	-	-	-	16
% Sobre Total de Exames	1,98	3,09	6,78	10,00	2,13	3,33	0,97	0,00	0,00	0,00	0,00	0,00	2,89
Média Diária	0,06	0,11	0,13	0,03	0,06	0,10	0,03	0,00	0,00	0,00	0,00	0,00	0,53
<b>3.18.4. Exames p/ - Pac. Externos</b>													
Externos	83	85	44	-	74	77	83	-	-	-	-	-	446
<b>Total</b>	83	85	44	-	74	77	83	-	-	-	-	-	446
% Sobre Total de Exames	82,18	87,63	74,58	0,00	78,72	85,56	80,58	0,00	0,00	0,00	0,00	0,00	80,51
Média Diária	2,68	3,04	1,42	0,00	2,39	2,57	2,68	0,00	0,00	0,00	0,00	0,00	14,76
<b>3.18.5. Total Exames p/ - Pac. Int/Amb/ Ext.</b>													
<b>Total</b>	101	97	59	10	94	90	103	-	-	-	-	-	554
Média Diária	3,26	3,46	1,90	0,33	3,03	3,00	3,32	0,00	0,00	0,00	0,00	0,00	18,31
% sobre o Total Geral de Exames Realizados	0,41	0,34	0,19	0,04	0,31	0,29	0,33	#DIV/0!	#DIV/0!	#DIV/0!	#DIV/0!	#DIV/0!	0,27
<b>3.19. Total Geral de Exames Realizados</b>													
	24.707	28.598	31.180	28.038	30.502	30.914	31.225	-	-	-	-	-	295.164

Marcelo de Oliveira Borges  
 Dir. Adm. Financeiro  
 PROSAUDE  
 24



PLANO ESTATÍSTICO	JAN	FEV	MAR	ABR	MAI	JUN	JUL	AGO	SET	OUT	NOV	DEZ	ACUMUL
<b>4.3.2. Reparos por Setor</b>													
Clinica Médica	25	50	55	25	25	42	54	-	-	-	-	-	276
Clinica Cirúrgica	18	30	81	54	63	55	63	-	-	-	-	-	364
Clinica Obstétrica	2	-	2	2	4	1	2	-	-	-	-	-	13
Berçário Alto Risco	12	2	2	3	3	3	1	-	-	-	-	-	26
Clinica Pediátrica	30	32	34	23	39	29	32	-	-	-	-	-	219
Centro Cirúrgico	20	36	16	22	22	20	43	-	-	-	-	-	179
UTI	51	56	58	55	45	57	79	-	-	-	-	-	401
Hemodialise	30	30	24	13	37	25	22	-	-	-	-	-	181
Ambulatório	2	13	2	28	6	2	11	-	-	-	-	-	64
Urgência / Emergência	21	42	40	41	34	29	41	-	-	-	-	-	248
Informática	1	6	4	-	1	3	2	-	-	-	-	-	17
S.P.P.	11	8	13	4	10	7	9	-	-	-	-	-	62
Materiais(Almox/Farmácia)	7	12	16	15	15	8	5	-	-	-	-	-	78
Telefonia	-	-	-	-	-	-	-	-	-	-	-	-	-
SPR	-	-	-	-	-	-	-	-	-	-	-	-	-
SND	23	18	23	38	53	33	38	-	-	-	-	-	226
SHL	27	25	25	32	59	61	33	-	-	-	-	-	262
SESMT	-	-	-	-	-	-	-	-	-	-	-	-	-
Manutenção	5	7	14	2	10	1	1	-	-	-	-	-	40
Necrotério	-	-	-	-	-	-	-	-	-	-	-	-	-
Administração	9	14	13	28	17	10	14	-	-	-	-	-	105
CME	51	43	79	77	47	74	70	-	-	-	-	-	441
SADT	10	11	15	33	10	21	25	-	-	-	-	-	125
Outros	88	112	126	88	112	123	102	-	-	-	-	-	751
<b>Total</b>	<b>443</b>	<b>547</b>	<b>642</b>	<b>583</b>	<b>612</b>	<b>604</b>	<b>647</b>	-	-	-	-	-	<b>4.078</b>

4.4. Nº de Solicitações de Manutenção de Equipamento por Setor

Clinica Médica	11	7	13	6	9	15	23	-	-	-	-	-	84
Clinica Cirúrgica	11	10	16	9	17	15	27	-	-	-	-	-	105
Clinica Obstétrica	-	-	-	1	2	-	1	-	-	-	-	-	4
Berçário	4	-	-	2	-	3	-	-	-	-	-	-	9
Clinica Pediátrica	18	7	11	10	14	2	12	-	-	-	-	-	74
Centro Cirúrgico	12	13	11	7	12	7	19	-	-	-	-	-	81
UTI	16	9	15	15	9	20	11	-	-	-	-	-	95
Hemodialise	12	19	17	9	10	9	10	-	-	-	-	-	86
Ambulatório	1	1	1	4	-	-	7	-	-	-	-	-	14
Urgência / Emergência	8	7	15	16	12	3	12	-	-	-	-	-	73
Manutenção	2	6	6	2	10	1	1	-	-	-	-	-	28
S.P.P.	6	3	4	2	3	1	2	-	-	-	-	-	21
Suprimentos	10	7	12	8	7	7	1	-	-	-	-	-	52
Lavanderia	-	-	-	-	-	-	-	-	-	-	-	-	-
SND	16	11	11	31	37	15	23	-	-	-	-	-	144
SHL	18	20	19	23	37	52	31	-	-	-	-	-	200
Necrotério	-	-	-	-	-	-	-	-	-	-	-	-	-
Administração	3	7	6	3	3	3	3	-	-	-	-	-	28
Outros	12	25	21	25	10	17	15	-	-	-	-	-	125
SADT	7	1	7	15	2	12	15	-	-	-	-	-	59
CME	46	36	74	59	40	55	64	-	-	-	-	-	374
<b>Total</b>	<b>213</b>	<b>189</b>	<b>259</b>	<b>247</b>	<b>234</b>	<b>237</b>	<b>277</b>	-	-	-	-	-	<b>1.656</b>

4.5. Telefonia

4.5.1. Ligações Realizadas

Das 8 às 14h.	-	-	-	-	-	-	-	-	-	-	-	-	-
Das 14 às 20h.	-	-	-	-	-	-	-	-	-	-	-	-	-
Das 20 às 8h.	-	-	-	-	-	-	-	-	-	-	-	-	-
<b>Total</b>	-	-	-	-	-	-	-	-	-	-	-	-	-
<b>Média Diária</b>	<b>0,00</b>	<b>0,00</b>	<b>0,00</b>	<b>0,00</b>	<b>0,00</b>	<b>0,00</b>	<b>0,00</b>	<b>0,00</b>	<b>0,00</b>	<b>0,00</b>	<b>0,00</b>	<b>0,00</b>	<b>0,00</b>

4.6. Encadernação

Administração	-	-	-	-	-	-	-	-	-	-	-	-	-
Contabilidade	-	-	-	-	-	-	-	-	-	-	-	-	-
Recursos Humanos	-	-	-	-	-	-	-	-	-	-	-	-	-
Assessoria	-	-	-	-	-	-	-	-	-	-	-	-	-
Diretoria de Apoio	-	-	-	-	-	-	-	-	-	-	-	-	-
Enfermagem	-	-	-	-	-	-	-	-	-	-	-	-	-
NEP	-	-	-	-	-	-	-	-	-	-	-	-	-
SPP	-	-	-	-	-	-	-	-	-	-	-	-	-
Manutenção	-	-	-	-	-	-	-	-	-	-	-	-	-
Tesouraria	-	-	-	-	-	-	-	-	-	-	-	-	-
S.A.U	-	-	-	-	-	-	-	-	-	-	-	-	-
Qualidade	-	-	-	-	-	-	-	-	-	-	-	-	-
Faturamento	-	-	-	-	-	-	-	-	-	-	-	-	-
SHL	-	-	-	-	-	-	-	-	-	-	-	-	-
SND	-	-	-	-	-	-	-	-	-	-	-	-	-
Segurança do Trabalho	-	-	-	-	-	-	-	-	-	-	-	-	-
Metodos Gráficos	-	-	-	-	-	-	-	-	-	-	-	-	-
Patrimônio	-	-	-	-	-	-	-	-	-	-	-	-	-
CME	-	-	-	-	-	-	-	-	-	-	-	-	-
Outros	-	-	-	-	-	-	-	-	-	-	-	-	-
<b>Total</b>	-	-	-	-	-	-	-	-	-	-	-	-	-
<b>Média Diária</b>	<b>0,00</b>	<b>0,00</b>	<b>0,00</b>	<b>0,00</b>	<b>0,00</b>	<b>0,00</b>	<b>0,00</b>	<b>0,00</b>	<b>0,00</b>	<b>0,00</b>	<b>0,00</b>	<b>0,00</b>	<b>0,00</b>

4.7. Plastificação

Administração	-	-	-	-	-	-	-	-	-	-	-	-	-
Enfermagem	-	-	-	-	-	-	-	-	-	-	-	-	-
NEP	-	-	-	-	-	-	-	-	-	-	-	-	-
SPP	-	-	-	-	-	-	-	-	-	-	-	-	-
Tesouraria	-	-	-	-	-	-	-	-	-	-	-	-	-
S.A.U	-	-	-	-	-	-	-	-	-	-	-	-	-
Fisioterapia	-	-	-	-	-	-	-	-	-	-	-	-	-
Faturamento	-	-	-	-	-	-	-	-	-	-	-	-	-
SHL	-	-	-	-	-	-	-	-	-	-	-	-	-
SND	-	-	-	-	-	-	-	-	-	-	-	-	-
Segurança	-	-	-	-	-	-	-	-	-	-	-	-	-
Recepção Central	-	-	-	-	-	-	-	-	-	-	-	-	-
Patrimônio	-	-	-	-	-	-	-	-	-	-	-	-	-
Outros	-	-	-	-	-	-	-	-	-	-	-	-	-
<b>Total</b>	-	-	-	-	-	-	-	-	-	-	-	-	-
<b>Média Diária</b>	<b>0,00</b>	<b>0,00</b>	<b>0,00</b>	<b>0,00</b>	<b>0,00</b>	<b>0,00</b>	<b>0,00</b>	<b>0,00</b>	<b>0,00</b>	<b>0,00</b>	<b>0,00</b>	<b>0,00</b>	<b>0,00</b>

Marcelo de  
Dir. Adm. Financ.  
PROSAUDE





SECRETARIA DE  
SAÚDE PÚBLICA



# EXECUÇÃO DO PLANO DE TRABALHO

REFERÊNCIA: JULHO – 2021

ESPECIALIDADE	JANEIRO				FEVEREIRO				MARÇO				ABRIL				MAIO				JUNHO				TOTAL 1º SEMESTRE						
	Contr.	Exec.	Abse.	%	Contr.	Exec.	Abse.	%	Contr.	Exec.	Abse.	%	Contr.	Exec.	Abse.	%	Contr.	Exec.	Abse.	%	Contr.	Exec.	Abse.	%	Contr.	Exec.	Abse.	%	Contr.	Exec.	Abse.
Análise Clínicas	6.350	7.263	70	114%	6.350	7.177	478	113%	6.350	5.318	25	84%	6.350	1.152	0	18%	6.350	5.656	452	89%	6.350	8.080	444	127%	38.100	34.646	1.469	91			
Patologia Clínica	46	27	0	59%	46	24	0	52%	46	16	0	35%	46	7	0	15%	46	5	0	11%	46	35	0	76%	276	114	0	41			
Raio X	1.092	584	19	53%	1.092	556	95	51%	1.092	393	13	36%	1.092	45	0	4%	1.092	265	39	24%	1.092	462	39	42%	6.552	2.305	205	35			
Tomografia Computadorizada	552	561	17	102%	552	582	38	105%	552	605	35	110%	552	519	0	94%	552	661	108	120%	552	516	84	93%	3.312	3.444	282	104			
Mamografia	126	92	4	73%	126	79	6	63%	126	33	7	26%	126	0	0	0%	126	1	0	1%	126	98	5	78%	756	303	22	40			
Ultrassonografia	252	246	7	98%	252	309	26	123%	252	152	14	60%	252	3	0	1%	252	2	0	1%	252	195	26	77%	1.512	907	73	60			
Endoscopia	126	84	5	67%	126	103	10	82%	126	73	9	58%	126	0	0	0%	126	2	0	2%	126	102	19	81%	756	364	43	48			
Ecocardiograma Dopler	82	83	1	101%	82	85	5	104%	82	44	6	54%	82	0	0	0%	82	76	7	93%	82	77	8	94%	492	365	27	74			
EEG (EletroEncefalograma)	80	42	5	53%	80	51	10	64%	80	34	2	43%	80	1	0	1%	80	4	0	5%	80	56	8	70%	480	188	25	39			
ECG (EletroCardioGramma)	115	108	6	94%	115	99	8	86%	115	68	3	59%	115	8	0	7%	115	65	4	57%	115	101	10	88%	690	449	31	65			
Ergometria	86	0	0	0%	86	0	0	0%	86	0	0	0%	86	0	0	0%	86	0	0	0%	86	0	0	0%	516	0	0	0			
Holter	34	19	3	56%	34	23	4	68%	34	11	0	32%	34	0	0	0%	34	0	0	0%	34	18	0	53%	204	71	7	35			
Desintometria Óssea	86	46	4	53%	86	48	5	56%	86	21	1	24%	86	0	0	0%	86	0	0	0%	86	43	6	50%	516	158	16	31			
Ressonância Magnética	34	25	0	74%	34	33	0	97%	34	34	0	100%	34	24	0	71%	34	28	0	82%	34	40	0	118%	204	184	0	90			
Mapa	11	7	1	64%	11	13	0	118%	11	9	1	82%	11	0	0	0%	11	0	0	0%	11	0	0	0%	66	29	2	44			
PAAF	13	5	0	38%	13	5	0	38%	13	2	0	15%	13	0	0	0%	13	0	0	0%	13	6	0	46%	78	18	0	23			
<b>TOTAL</b>	<b>9.085</b>	<b>9.192</b>	<b>142</b>	<b>101%</b>	<b>9.085</b>	<b>9.187</b>	<b>685</b>	<b>101</b>	<b>9.085</b>	<b>6.813</b>	<b>116</b>	<b>75</b>	<b>9.085</b>	<b>1.759</b>	<b>0</b>	<b>19</b>	<b>9.085</b>	<b>6.765</b>	<b>610</b>	<b>74</b>	<b>9.085</b>	<b>9.928</b>	<b>640</b>	<b>108</b>	<b>54.510</b>	<b>43.545</b>	<b>2.202</b>	<b>80</b>			

ESPECIALIDADE	JULHO				AGOSTO				SETEMBRO				OUTUBRO				NOVEMBRO				DEZEMBRO				TOTAL 2º SEMESTRE						
	Contr.	Exec.	Abse.	%	Contr.	Exec.	Abse.	%	Contr.	Exec.	Abse.	%	Contr.	Exec.	Abse.	%	Contr.	Exec.	Abse.	%	Contr.	Exec.	Abse.	%	Contr.	Exec.	Abse.	%	Contr.	Exec.	Abse.
Análise Clínicas	6.350	7.853	393	124%	6.350				6.350				6.350				6.350				6.350				38.100	7.853	393	21			
Patologia Clínica	46	25	0	54%	46				46				46				46				46				276	25	0	9			
Raio X	1.092	685	101	63%	1.092				1.092				1.092				1.092				1.092				6.552	685	101	10			
Tomografia Computadorizada	552	526	92	95%	552				552				552				552				552				3.312	526	92	16			
Mamografia	126	100	12	79%	126				126				126				126				126				756	100	12	13			
Ultrassonografia	252	237	28	94%	252				252				252				252				252				1.512	237	29	16			
Endoscopia	126	119	13	94%	126				126				126				126				126				756	119	13	16			
Ecocardiograma Dopler	82	83	13	101%	82				82				82				82				82				492	83	13	17			
EEG (EletroEncefalograma)	80	69	6	86%	80				80				80				80				80				480	69	6	14			
ECG (EletroCardioGramma)	115	117	11	102%	115				115				115				115				115				690	117	11	17			
Ergometria	86	0	0	0%	86				86				86				86				86				516	0	0	0			
Holter	34	18	0	53%	34				34				34				34				34				204	18	0	9			
Desintometria Óssea	86	48	4	56%	86				86				86				86				86				516	48	4	9			
Ressonância Magnética	34	28	0	82%	34				34				34				34				34				204	28	0	14			
Mapa	11	12	1	109%	11				11				11				11				11				66	12	1	18			
PAAF	13	7	1	54%	13				13				13				13				13				78	7	1	9			
<b>TOTAL</b>	<b>9.085</b>	<b>9.927</b>	<b>676</b>	<b>109</b>	<b>9.085</b>	<b>0</b>	<b>0</b>	<b>0</b>	<b>9.085</b>	<b>0</b>	<b>0</b>	<b>0</b>	<b>9.085</b>	<b>0</b>	<b>0</b>	<b>0</b>	<b>9.085</b>	<b>0</b>	<b>0</b>	<b>0</b>	<b>9.085</b>	<b>0</b>	<b>0</b>	<b>0</b>	<b>54.510</b>	<b>9.927</b>	<b>676</b>	<b>18</b>			

ESPECIALIDADE	JANEIRO				FEVEREIRO				MARÇO				ABRIL				MAIO				JUNHO				TOTAL 1º SEMESTRE						
	Contr.	Exec.	Abse.	%	Contr.	Exec.	Abse.	%	Contr.	Exec.	Abse.	%	Contr.	Exec.	Abse.	%	Contr.	Exec.	Abse.	%	Contr.	Exec.	Abse.	%	Contr.	Exec.	Abse.	%	Contr.	Exec.	Abse.
Hemodálise	1.626	1.477	0	91%	1.626	1.379	0	85%	1.626	1.567	0	96%	1.626	1.577	0	97%	1.626	1.588	0	98%	1.626	1.500	0	92%	9.756	9.088	0	93			
Hemoterapia	0	144	0	#DIV/0!	0	198	0	#DIV/0!	0	210	0	#DIV/0!	0	205	0	#DIV/0!	0	140	0	#DIV/0!	0	153	0	#DIV/0!	0	1.050	0	#DIV/0!			
<b>TOTAL</b>	<b>1.626</b>	<b>1.621</b>	<b>0</b>	<b>100</b>	<b>1.626</b>	<b>1.577</b>	<b>0</b>	<b>97</b>	<b>1.626</b>	<b>1.777</b>	<b>0</b>	<b>109</b>	<b>1.626</b>	<b>1.782</b>	<b>0</b>	<b>110</b>	<b>1.626</b>	<b>1.728</b>	<b>0</b>	<b>106</b>	<b>1.626</b>	<b>1.653</b>	<b>0</b>	<b>102</b>	<b>9.756</b>	<b>10.138</b>	<b>0</b>	<b>104</b>			

ESPECIALIDADE	JULHO				AGOSTO				SETEMBRO				OUTUBRO				NOVEMBRO				DEZEMBRO				TOTAL 2º SEMESTRE						
	Contr.	Exec.	Abse.	%	Contr.	Exec.	Abse.	%	Contr.	Exec.	Abse.	%	Contr.	Exec.	Abse.	%	Contr.	Exec.	Abse.	%	Contr.	Exec.	Abse.	%	Contr.	Exec.	Abse.	%	Contr.	Exec.	Abse.
Hemodálise	1.626	1.562	0	96%					1.626				1.626				1.626				1.626				8.130	1.562	0	19			
Hemoterapia	0	132	0	#DIV/0!					0				0				0				0				0	132	0	#DIV/0!			
<b>TOTAL</b>	<b>1.626</b>	<b>1.694</b>	<b>0</b>	<b>104</b>																					<b>8.130</b>	<b>1.694</b>	<b>0</b>	<b>21</b>			

  
**Marcelo de Oliveira Borges**  
 Dir. Adm. Financeiro  
 H.R.P.T.

  
**Edson Gonçalves Primo**  
 Diretor Hospitalar  
 Hospital Regional Público da Transamazônica







MAPA COMPARATIVO DAS METAS FÍSICAS CONTRATADA / EXECUTADA DOS SERVIÇOS DE AMBULATÓRIOS  
CONTRATO 008/2017 - HOSPITAL REGIONAL DA TRANSAMAZÔNICA - HRT (ALTAMIRA) - JANEIRO 2021 À DEZEMBRO DE 2021

Especialidades	1º SEMESTRE						2º SEMESTRE						TOTAL ANUAL					
	1ª Cons.	2ª Cons.	Total	Cont.	Abs.	%	1ª Cons.	2ª Cons.	Total	Cont.	Abs.	%	1ª Cons.	2ª Cons.	Total	Cont.	Abs.	%
	Neurologia	416	674	1.090	1.800	60	61%	125	120	245	1.800	51	0%	541	794	1.335	"	111
Gastroenter.	87	109	196	420	15	47%	22	24	46	420	4	11%	109	133	242	"	19	56%
Cir. Pediátrica	88	138	226	480	16	47%	40	19	59	480	7	12%	128	157	285	"	23	59%
Infectologia	66	78	144	240	9	60%	24	26	50	240	9	21%	90	104	194	"	18	81%
Hematologia	96	94	190	270	5	70%	36	3	39	270	1	14%	132	97	229	"	6	85%
Reumatologia	100	143	243	270	6	90%	41	32	73	270	4	27%	141	175	316	"	10	117%
Urologia	172	138	310	480	9	65%	36	3	39	480	1	8%	208	141	349	"	10	73%
Traumatologia	470	581	1.051	1.800	19	58%	201	102	303	1.800	33	17%	671	683	1.354	"	52	75%
Pneumologia	96	194	290	390	6	74%	19	37	56	390	9	14%	115	231	346	"	15	89%
Ginecologia	194	227	421	840	16	50%	92	35	127	840	13	15%	286	262	548	"	29	65%
Mastologia	124	152	276	540	9	51%	57	19	76	540	8	14%	181	171	352	"	17	65%
Oncologia	131	108	239	900	16	27%	31	23	54	900	12	6%	162	131	293	"	28	33%
Cardiologia	286	333	619	900	30	69%	91	43	134	900	13	15%	377	376	753	"	43	84%
Pediatria	58	100	158	360	9	44%	31	16	47	360	6	13%	89	116	205	"	15	57%
Clinica Médica	0	80	80	120	0	67%	7	11	18	120	0	15%	7	91	98	"	0	82%
Endocrinologia	142	229	371	480	19	77%	59	32	91	480	7	19%	201	261	462	"	26	98%
Neftrologia	61	102	163	300	0	54%	27	10	37	300	0	12%	88	112	200	"	0	67%
Cirurgia Vascular	137	91	228	480	9	48%	53	17	70	480	11	15%	190	108	298	"	20	62%
Cirurgia Geral	166	474	640	786	19	81%	45	56	101	786	0	13%	211	530	741	"	19	94%
Otorrinolaring.	138	144	282	360	17	78%	44	30	74	360	7	21%	182	174	356	"	24	99%
<b>TOTAL</b>	<b>3.028</b>	<b>4.189</b>	<b>7.217</b>	<b>12.216</b>	<b>289</b>	<b>59%</b>	<b>1.064</b>	<b>676</b>	<b>1.740</b>	<b>12.216</b>	<b>202</b>	<b>14%</b>	<b>7.217</b>	<b>1.740</b>	<b>8.957</b>	<b>24.432</b>	<b>485</b>	<b>37</b>
<b>TOTAL GERAL</b>	<b>7.217</b>						<b>1.740</b>						<b>8.957</b>					

*Edson Gonçalves Primo*  
Diretor Hospitalar  
Hospital Regional Público da Transamazônica

*Marcelo de Oliveira Borges*  
Dir. Adm. Financeiro  
H.R.P.T.



MAPA COMPARATIVO DAS METAS FÍSICAS CONTRATADA / EXECUTADA REFERENTES A URGENCIA E EMERGENCIA



CONTRATO 005/2017 - HOSPITAL REGIONAL DA TRANSAMAZÔNICA - HRT (ALTAMIRA) - JANEIRO DE 2021 À DEZEMBRO DE 2021

ATENDIMENTOS	JANEIRO	FEVEREIRO	MARÇO	ABRIL	MAIO	JUNHO	1º SEMESTRE
	Execut.	Execut.	Execut.	Execut.	Execut.	Execut.	Execut.
Urgência / Emergência	478	384	473	411	368	349	2.463

ATENDIMENTOS	JULHO	AGOSTO	SETEMBRO	OUTUBRO	NOVEMBRO	DEZEMBRO	2º SEMESTRE
	Execut.	Execut.	Execut.	Execut.	Execut.	Execut.	Execut.
Urgência / Emergência	424						424

*Edson Gonçalves Primo*  
 Diretor Hospitalar  
 Hospital Regional Público da Transamazônica

*Marcelo de Oliveira Borges*  
 Dir. Adm. Financeiro  
 H.R.P.T.



MAPA COMPARATIVO DAS METAS FÍSICAS CONTRATADAS / EXECUTADAS PELAS **ALTAS HOSPITALARES (CLÍNICAS ESPECIALIZADAS)**  
 CONTRATO 005/2017 - HOSPITAL REGIONAL DA TRANSAMAZÔNICA - HRT (ALTAMIRA) - JANEIRO DE 2021 À DEZEMBRO DE 2021



ESPECIALIDADES	JANEIRO			FEVEREIRO			MARÇO			ABRIL			MAIO			JUNHO			TOTAL 1º SEMESTRE		
	Cont.	Exec.	%	Cont.	Exec.	%	Cont.	Exec.	%	Cont.	Exec.	%	Cont.	Exec.	%	Cont.	Exec.	%	Cont.	Exec.	%
Clinica Médica	*	126		*	114		*	173		*	223		*	215		*	181		*	1.032	
Clinica Cirurgica	*	90		*	100		*	74		*	26		*	22		*	33		*	345	
Clinica Obstétrica	*	7		*	4		*	4		*	1		*	0		*	1		*	17	
Clinica Pediátrica	*	33		*	30		*	28		*	17		*	25		*	19		*	152	
UTI Adulto	*	13		*	21		*	19		*	14		*	17		*	10		*	94	
UTI Pediátrica	*	9		*	10		*	19		*	5		*	15		*	9		*	67	
UTI Neonatal	*	6		*	11		*	9		*	12		*	9		*	10		*	57	
<b>TOTAL</b>	<b>291</b>	<b>256</b>	<b>88</b>	<b>291</b>	<b>248</b>	<b>85</b>	<b>291</b>	<b>279</b>	<b>96</b>	<b>291</b>	<b>267</b>	<b>92</b>	<b>291</b>	<b>262</b>	<b>90</b>	<b>291</b>	<b>234</b>	<b>80</b>	<b>1.746</b>	<b>1.646</b>	<b>89</b>

ESPECIALIDADES	JULHO			AGOSTO			SETEMBRO			OUTUBRO			NOVEMBRO			DEZEMBRO			TOTAL 2º SEMESTRE		
	Cont.	Exec.	%	Cont.	Exec.	%	Cont.	Exec.	%	Cont.	Exec.	%	Cont.	Exec.	%	Cont.	Exec.	%	Cont.	Exec.	%
Clinica Médica	*	158		*			*			*			*			*			*	158	
Clinica Cirurgica	*	94		*			*			*			*			*			*	94	
Clinica Obstétrica	*	1		*			*			*			*			*			*	1	
Clinica Pediátrica	*	24		*			*			*			*			*			*	24	
UTI Adulto	*	12		*			*			*			*			*			*	12	
UTI Pediátrica	*	15		*			*			*			*			*			*	15	
UTI Neonatal	*	9		*			*			*			*			*			*	9	
<b>TOTAL</b>	<b>291</b>	<b>277</b>	<b>95</b>	<b>291</b>	<b>0</b>	<b>0</b>	<b>291</b>	<b>0</b>	<b>0</b>	<b>291</b>	<b>0</b>	<b>0</b>	<b>291</b>	<b>0</b>	<b>0</b>	<b>291</b>	<b>0</b>	<b>0</b>	<b>1.746</b>	<b>277</b>	<b>16</b>

*Marcelo de Oliveira Borges*  
 Dir. Adm. Financeiro  
 H.R.P.T.

*Edson Gonçalves Primo*  
 Diretor Hospitalar  
 Hospital Regional Público da Transamazônica



MAPA COMPARATIVO DAS METAS FÍSICAS CONTRATADA / EXECUTADA REFERENTES A URGENCIA E EMERGENCIA  
 CONTRATO 005/2017 - HOSPITAL REGIONAL DA TRANSAMAZÔNICA - HRT (ALTAMIRA) - JANEIRO DE 2021 À DEZEMBRO DE 2021



ATENDIMENTOS	1º SEMESTRE	2º SEMESTRE	TOTAL ANUAL 2020
	Urgência / Emergência	Executado 2.463	Executado 424

*Marcelo de Oliveira Borges*  
 Marcelo de Oliveira Borges  
 Dir. Adm. Financeiro  
 H.R.P.T.

*Edson Gonçalves Primo*  
 Edson Gonçalves Primo  
 Diretor Hospitalar  
 Hospital Regional Público da Transamazônica

MAPA COMPARATIVO DAS METAS FÍSICAS CONTRATADA / EXECUTADA PELO **SERVICO APOIO DIAGNÓSTICO TERAPEUTICO - EXTERNO**

CONTRATO 005/2017 - HOSPITAL REGIONAL DA TRANSAMAZONICA - HRT (ALTAMIRA) - JANEIRO DE 2021 À DEZEMBRO DE 2021

ESPECIALIDADE	TOTAL 1º SEMESTRE				TOTAL 2º SEMESTRE				TOTAL ANUAL - SADT			
	Contr.	Exec.	Abse.	%	Contr.	Exec.	Abse.	%	Contr.	Exec.	Abs.	%
Análise Clínicas	38.100	34.646	1.469	91	38.100	7.853	393	21	76.200	42.499	1.862	56
Patologia Clínica	276	114	0	41	276	25	0	9	552	139	0	25
Raio X	6.552	2.305	205	35	6.552	685	101	10	13.104	2.990	306	23
Tomografia Computadorizada	3.312	3.444	282	104	3.312	526	92	16	6.624	3.970	374	60
Mamografia	756	303	22	40	756	100	12	13	1.512	403	34	27
Ultrassonografia	1.512	907	73	60	1.512	237	29	16	3.024	1.144	102	38
Endoscopia	756	364	43	48	756	119	13	16	1.512	483	56	32
Ecocardiograma Dopler	492	365	27	74	492	83	13	17	984	448	40	46
EEG (EletroEncefaloGrama)	480	188	25	39	480	69	6	14	960	257	31	27
ECG (EletroCardioGrama)	690	449	31	65	690	117	11	17	1.380	566	42	41
Ergometria	516	0	0	0	516	0	0	0	1.032	0	0	0
Holter	204	71	7	35	204	18	0	9	408	89	7	22
Desintometria Óssea	516	158	16	31	516	48	4	9	1.032	206	20	20
Ressonância Magnética	204	184	0	90	204	28	0	18	408	212	0	52
Mapa	66	29	2	44	66	12	1	18	132	41	3	31
PAFF	78	18	0	23	78	7	1	9	156	25	1	16
<b>TOTAL</b>	<b>54.510</b>	<b>43.545</b>	<b>2.202</b>	<b>80</b>	<b>54.510</b>	<b>9.927</b>	<b>676</b>	<b>18</b>	<b>108.864</b>	<b>53.447</b>	<b>2.877</b>	<b>49</b>

ESPECIALIDADE	TOTAL 1º SEMESTRE				TOTAL 2º SEMESTRE				TOTAL ANUAL			
	Contr.	Exec.	Abse.	%	Contr.	Exec.	Abse.	%	Contr.	Exec.	Abs.	%
Hemodiálise	9.756	9.098	0	93	8.130	1.562	0	19	17.886	10.660	0	60
Hemoterapia	0	1.050	0	#DIV/0!	0	132	0	#DIV/0!	0	1.182	0	#DIV/0!
<b>TOTAL</b>	<b>9.756</b>	<b>10.138</b>	<b>0</b>	<b>104</b>	<b>8.130</b>	<b>1.694</b>	<b>0</b>	<b>21</b>	<b>133.242</b>	<b>67.123</b>	<b>2.877</b>	<b>50</b>

**Edson Gonçalves Primo**  
Diretor Hospitalar  
Hospital Regional Público da Transamazônica

*Marcelo de Oliveira Borges*  
Dit. Adm. Financeiro  
H.R.P.T.

MAPA COMPARATIVO DAS METAS FÍSICAS CONTRATADAS / EXECUTADAS PELAS ALTAS HOSPITALARES (CLÍNICAS ESPECIALIZADAS)



CONTRATO 005/2017 - HOSPITAL REGIONAL DA TRANSAMAZÔNICA - HRT (ALTAMIRA) - JANEIRO DE 2021 À DEZEMBRO DE 2021



ESPECIALIDADES	TOTAL 1º SEMESTRE			TOTAL 2º SEMESTRE			TOTAL ANUAL		
	Cont.	Exec.	%	Cont.	Exec.	%	Cont.	Exec.	%
Clínica Médica	*	1.032	0	*	158	0	*	1190	
Clínica Cirúrgica	*	345	0	*	94	0	*	439	
Clínica Obstétrica	*	17	0	*	1	0	*	18	
Clínica Pediátrica	*	152	0	*	24	0	*	176	
UTI Adulto	*	94	0	*	12	0	*	106	
UTI Pediátrica	*	67	0	*	15	0	*	82	
UTI Neonatal	*	57	0	*	9	0	*	66	
<b>TOTAL</b>	<b>1.746</b>	<b>1.546</b>	<b>89</b>	<b>1.746</b>	<b>277</b>	<b>16</b>	<b>3.492</b>	<b>1.823</b>	<b>52</b>

Edson Gonçalves Primo  
Diretor Hospitalar  
Hospital Regional Público da Transamazônica

*Marcelo de Oliveira Borges*  
Marcelo de Oliveira Borges  
Dir. Adm. Financeiro  
H.R.P.T.

MAPA COMPARATIVO DAS METAS FÍSICAS CONTRATADA / EXECUTADA REFERENTES A CIRURGIAS REALIZADAS

CONTRATO 005/2017 - HOSPITAL REGIONAL DA TRANSAMAZÔNICA - HRT (ALTAMIRA) - JANEIRO DE 2021 À DEZEMBRO DE 2021

Distribuição	TOTAL 1º SEMESTRE			TOTAL 2º SEMESTRE			TOTAL ANUAL		
	Eletiva	Urgent.	TOTAL	Eletiva	Urgent.	TOTAL	Eletiva	Urgent.	TOTAL
Cir. Realizada	888	592	1.480	217	120	337	1.105	712	1.817

~~Edson Gonçalves Primo~~  
 Diretor Hospitalar  
 Hospital Regional Público da Transamazônica

*Marcelo de Oliveira Borges*  
 Marcelo de Oliveira Borges  
 Dir. Adm. Financeiro  
 H.R.P.T.



MAPA COMPARATIVO DAS METAS FÍSICAS CONTRATADA / EXECUTADA REFERENTES A **CIRURGIAS REALIZADAS**

CONTRATO 005/2017 - HOSPITAL REGIONAL DA TRANSAMAZÔNICA - HRT (ALTAMIRA) - JANEIRO DE 2021 À DEZEMBRO DE 2021

Distribuição	JANEIRO			FEVEREIRO			MARÇO			ABRIL			MAIO			JUNHO			TOTAL 1º SEMESTRE		
	Eletiva	Urgent.	TOTAL	Eletiva	Urgent.	TOTAL	Eletiva	Urgent.	TOTAL	Eletiva	Urgent.	TOTAL	Eletiva	Urgent.	TOTAL	Eletiva	Urgent.	TOTAL	Eletiva	Urgent.	TOTAL
Cir. Realizada	202	99	301	202	95	297	152	117	269	105	131	236	115	82	197	112	68	180	888	592	1.480

Distribuição	JULHO			AGOSTO			SETEMBRO			OUTUBRO			NOVEMBRO			DEZEMBRO			TOTAL 2º SEMESTRE		
	Eletiva	Urgent.	TOTAL	Eletiva	Urgent.	TOTAL	Eletiva	Urgent.	TOTAL	Eletiva	Urgent.	TOTAL	Eletiva	Urgent.	TOTAL	Eletiva	Urgent.	TOTAL	Eletiva	Urgent.	TOTAL
Cir. Realizada	217	120	337																217	120	337

~~Edson Gonçalves Primo~~  
 Diretor Hospitalar  
 Hospital Regional Público da Transamazônica

*Marcelo de Oliveira*  
 Dir. Adm. Financeiro  
 H.R.P.T.

ESPECIALIDADE	JANEIRO			FEBREIRO			MARÇO			ABRIL			MAIO			JUNHO			1º SEMESTRE		
	Contr.	Exec.	%	Contr.	Exec.	%	Contr.	Exec.	%	Contr.	Exec.	%	Contr.	Exec.	%	Contr.	Exec.	%	Contr.	Exec.	%
Análise Clínica	12603	16737		21482	23232		21015	18540		21015	18540		21015	18540		21015	18540		90347	0	#VALORI
Patologia Clínica	35	20		31	23		20	8		20	8		20	8		20	8		114	0	#VALORI
Raio X	668	550		609	606		469	306		469	306		469	306		469	306		2.692	0	#VALORI
Tomografia Computarizada	435	433		474	498		446	383		446	383		446	383		446	383		2.171	0	#VALORI
Mamografia	0	0		0	0		0	0		0	0		0	0		0	0		0	0	#VALORI
Ultrassonografia	37	38		37	41		38	35		38	35		38	35		38	35		185	0	#VALORI
Endoscopia	8	18		12	16		9	19		9	19		9	19		9	19		66	0	#VALORI
Ecocardiograma Dopler	18	12		15	10		20	13		20	13		20	13		20	13		78	0	#VALORI
EEG	4	1		1	3		2	3		2	3		2	3		2	3		11	0	#VALORI
ECG	89	6		5	110		6	127		6	127		6	127		6	127		235	0	#VALORI
Ergometria	0	0		0	0		0	0		0	0		0	0		0	0		0	0	#VALORI
Histar	2	0		2	4		0	4		0	4		0	4		0	4		0	0	#VALORI
Desfibrilador Ósseo	0	0		0	0		0	0		0	0		0	0		0	0		0	0	#VALORI
Resonância Magnética	10	6		7	4		9	1		9	1		9	1		9	1		33	0	#VALORI
Mapa	0	0		0	0		0	0		0	0		0	0		0	0		0	0	#VALORI
Hemodíalise	49	0		0	0		0	0		0	0		0	0		0	0		49	0	#VALORI
Hemodiálise	144	216		157	165		105	162		105	162		105	162		105	162		774	0	#VALORI
<b>TOTAL</b>	<b>0</b>	<b>14.092</b>	<b>0</b>	<b>18.037</b>	<b>0</b>	<b>#DIV/0!</b>	<b>0</b>	<b>19.591</b>	<b>0</b>	<b>#DIV/0!</b>	<b>0</b>	<b>#DIV/0!</b>	<b>0</b>	<b>19.591</b>	<b>0</b>	<b>#DIV/0!</b>	<b>0</b>	<b>#DIV/0!</b>	<b>95.653</b>	<b>0</b>	<b>#VALORI</b>

ESPECIALIDADE	JULHO/19			AGOSTO/19			SETEMBRO/19			OUTUBRO/19			NOVEMBRO/19			DEZEMBRO/19			2º SEMESTRE			
	Contr.	Exec.	%	Contr.	Exec.	%	Contr.	Exec.	%	Contr.	Exec.	%	Contr.	Exec.	%	Contr.	Exec.	%	Contr.	Exec.	%	
Análise Clínica	19208																			19.208	0	#VALORI
Patologia Clínica	44																			44	0	#VALORI
Raio X	522																			522	0	#VALORI
Tomografia Computarizada	584																			584	0	#VALORI
Mamografia	0																			0	0	#VALORI
Ultrassonografia	36																			36	0	#VALORI
Endoscopia	22																			22	0	#VALORI
Ecocardiograma Dopler	20																			20	0	#VALORI
EEG	1																			1	0	#VALORI
ECG	155																			155	0	#VALORI
Ergometria	0																			0	0	#VALORI
Histar	1																			1	0	#VALORI
Desfibrilador Ósseo	0																			0	0	#VALORI
Resonância Magnética	7																			7	0	#VALORI
Mapa	0																			0	0	#VALORI
Hemodíalise	0																			0	0	#VALORI
Hemodiálise	143																			143	0	#VALORI
<b>TOTAL</b>	<b>0</b>	<b>19.749</b>	<b>0</b>	<b>0</b>	<b>0</b>	<b>#DIV/0!</b>	<b>0</b>	<b>0</b>	<b>#DIV/0!</b>	<b>0</b>	<b>0</b>	<b>#DIV/0!</b>	<b>0</b>	<b>0</b>	<b>#DIV/0!</b>	<b>0</b>	<b>0</b>	<b>#DIV/0!</b>	<b>19.749</b>	<b>0</b>	<b>#VALORI</b>	

*Marcelo de Oliveira*  
 Marcelo de Oliveira  
 Dir. Adm. Financeira  
 H.R.P.T.

*Edson Gonçalves Primo*  
 Edson Gonçalves Primo  
 Diretor Hospitalar  
 Hospital Regional Público da Transmamônica

MAPA COMPARATIVO DAS METAS FÍSICAS CONTRATADA / EXECUTADA PELO SERVIÇO APOIO DIAGNÓSTICO TERAPEUTICO - SADT - INTERNO  
 CONTRATO 006/2017 - HOSPITAL REGIONAL DA TRANSMAMAZÔNICA - HRT (ALTAMIRA) - JANEIRO 2021 À DEZEMBRO DE 2021

ESPECIALIDADE	1º SEMESTRE				2º SEMESTRE				TOTAL ANUAL			
	Contr.	Exec.	ABS	%	Contr.	Exec.	ABS	%	Contr.	Exec.	ABS	%
	#VALOR!	#VALOR!	#VALOR!	#VALOR!	#VALOR!	#VALOR!	#VALOR!	#VALOR!	#VALOR!	#VALOR!	#VALOR!	#VALOR!
Análise Clínicas	#VALOR!	90.347	0	#VALOR!	#VALOR!	18.208	0	#VALOR!	#VALOR!	108.555	0	#VALOR!
Patologia Clínica	#VALOR!	114	0	#VALOR!	#VALOR!	44	0	#VALOR!	#VALOR!	158	0	#VALOR!
Raio X	#VALOR!	2.592	0	#VALOR!	#VALOR!	522	0	#VALOR!	#VALOR!	3.114	0	#VALOR!
Tomografia Computadorizada	#VALOR!	2.171	0	#VALOR!	#VALOR!	584	0	#VALOR!	#VALOR!	2.755	0	#VALOR!
Mamografia	#VALOR!	0	0	#VALOR!	#VALOR!	0	0	#VALOR!	#VALOR!	0	0	#VALOR!
Ultrassonografia	#VALOR!	185	0	#VALOR!	#VALOR!	36	0	#VALOR!	#VALOR!	221	0	#VALOR!
Endoscopia	#VALOR!	66	0	#VALOR!	#VALOR!	22	0	#VALOR!	#VALOR!	88	0	#VALOR!
Ecocardiograma Dopler	#VALOR!	78	0	#VALOR!	#VALOR!	20	0	#VALOR!	#VALOR!	98	0	#VALOR!
EEG	#VALOR!	11	0	#VALOR!	#VALOR!	1	0	#VALOR!	#VALOR!	12	0	#VALOR!
ECG	#VALOR!	235	0	#VALOR!	#VALOR!	155	0	#VALOR!	#VALOR!	390	0	#VALOR!
Ergometria	#VALOR!	0	0	#VALOR!	#VALOR!	0	0	#VALOR!	#VALOR!	0	0	#VALOR!
Holler	#VALOR!	8	0	#VALOR!	#VALOR!	1	0	#VALOR!	#VALOR!	9	0	#VALOR!
Desintometria Óssea	#VALOR!	0	0	#VALOR!	#VALOR!	0	0	#VALOR!	#VALOR!	0	0	#VALOR!
Ressonância Magnética	#VALOR!	33	0	#VALOR!	#VALOR!	7	0	#VALOR!	#VALOR!	40	0	#VALOR!
Mapa	#VALOR!	0	0	#VALOR!	#VALOR!	0	0	#VALOR!	#VALOR!	0	0	#VALOR!
Hemodiálise	#VALOR!	49	0	#VALOR!	#VALOR!	0	0	#VALOR!	#VALOR!	49	0	#VALOR!
Hemoterapia	#VALOR!	774	0	#VALOR!	#VALOR!	143	0	#VALOR!	#VALOR!	917	0	#VALOR!
<b>TOTAL</b>	<b>#VALOR!</b>	<b>96.663</b>	<b>0</b>	<b>#VALOR!</b>	<b>#VALOR!</b>	<b>19.743</b>	<b>0</b>	<b>#VALOR!</b>	<b>#VALOR!</b>	<b>116.406</b>	<b>0</b>	<b>#VALOR!</b>

*Edson Gonçalves Primo*  
 Diretor Hospitalar  
 Hospital Regional Público da Transamazônica

*Marcelo de Oliveira Borges*  
 Dir. Adm. Financeiro  
 H.R.P.T.



ESPECIFICIDADES	Nº de leito Programado	JANEIRO		FEVEREIRO		MARÇO		ABRIL		MAIO		JUNHO		1º SEMESTRE								
		Salda	Média de Permanência	Paciente/dia	Salda	Média de Permanência	Paciente/dia	Salda	Média de Permanência	Paciente/dia	Salda	Média de Permanência	Paciente/dia	Salda	Média de Permanência	Paciente/dia						
UTI ADULTO	9	13	17	224	20	13	253	19	13	254	14	16	225	17	14	244	10	27	270	93	16	1.470
UTI PEDIÁTRICA	5	5	24	122	2	56	111	19	7	135	5	20	88	15	7	104	9	12	108	55	12	678
UTI - NEONATAL	5	2	103	205	1	151	151	9	19	175	12	16	197	9	21	192	10	18	178	43	26	1.098

Fonte: Contrato de Gestão SESPA - PRO-SAÚDE  
Relatório de Produção HRP/SGV - PRO-SAÚDE - OSS

ESPECIFICIDADES	Nº de leito Programado	JULHO		AGOSTO		SETEMBRO		OUTUBRO		NOVEMBRO		DEZEMBRO		2º SEMESTRE		
		Salda	Média de Permanência	Paciente/dia	Salda	Média de Permanência	Paciente/dia	Salda	Média de Permanência	Paciente/dia	Salda	Média de Permanência	Paciente/dia	Salda	Média de Permanência	Paciente/dia
UTI ADULTO	9	12	18	220										12	18	220
UTI PEDIÁTRICA	5	15	6	97										15	6	97
UTI - NEONATAL	5	9	22	195										9	22	195

*Edson Gonçalves Primo*  
Diretor Hospitalar  
Hospital Regional Público da Transamazônica

*Marcelo de Oliveira Borges*  
Dir. Adm. Financeiro  
H.R.P.T.

MAPA COMPARATIVO DAS METAS CONTRATADAS/EXECUTADAS DE UNIDADE DE TERAPIA INTENSIVA - UTI

CONTRATO 005/2017 - DO HOSP. REGIONAL DA TRANSAMAZÔNICA - ALTAMIRA - JANEIRO 2021 À DEZEMBRO DE 2021

ESPECIFICIDADES	Nº de leito Programado	1º SEMESTRE			2º SEMESTRE			TOTAL GERAL		
		Saída	Média de Permanência	Paciente/dia	Saída	Média de Permanência	Paciente/dia	Média de Permanência	Paciente/dia	
UTI ADULTO	9	93	16	1.470	12	18	220	105	16	1.690
UTI PEDIATRICA	5	55	12	678	15	6	97	70	11	775
UTI - NEONATAL	5	43	26	1.098	9	22	195	52	25	1.293

*Edson Gonçalves Primo*  
 Diretor Hospitalar  
 Hospital Regional Público da Transamazônica

*Marcelo de Oliveira Borges*  
 Dir. Adm. Financeiro  
 H.R.P.T.



Hospital Regional  
Público da Transamazônica



PRÓ-SAÚDE  
ASSOCIAÇÃO BEMESTAR DE  
ASSISTÊNCIA SOCIAL E HOSPITALAR

SECRETARIA DE  
SAÚDE PÚBLICA



GOVERNO DO  
PARÁ


### RELATÓRIO DE TFDs - TRATAMENTO FORA DE DOMICÍLIO MÊS DE JULHO DE 2021


JULHO - 2021	CAVASTRO AGUARDADO RETORNO	ALTA HOSPITALAR	AMBULATORIAL EXECUTADO	INTERNAÇÃO EXECUTADA	EVOLUIU A ÓBITO	TFD CANCELADO	Especialidade e Referência	Município de origem	Acompanhante	Orientador por:	Médico	Procedência	Situação, contatos realizados	Hospital de destino	CONFIRMAÇÃO DE CHEGADA				
	ID	UNIDADE	Data de Cadastro	Data de Saída	Tempo Médio para Cadastro ou META 3 DIAS	Tempo Médio para Cadastro ou META 16 DIAS	Número do Cadastro TFD SIREG	Idade	CID	Demanda Procedimento	Especialidade e Referência	Município de origem	Acompanhante	Orientador por:	Médico	Procedência	Situação, contatos realizados	Hospital de destino	CONFIRMAÇÃO DE CHEGADA
Oziel dos Santos Furtado	2088895	UTI Pediatría	18/06/2021	02/07/2021	0	-14	SER 374822347	Lactente	O21.2	Correção cirúrgica de cardiopatia congênita	neurocirurgião pediátrico	Porto de Moz	Diene Viana dos Santos	Ilana/Márcia	Ademar	leito	Orientação ao Familiar e Usuária, referente ao processo de TFD leito. Relatado pela genitora estar cadastrado na central de regulação do município de origem. Em busca de informações por telefone com a responsável de cadastro não conseguiu contato por não estar cadastrado e cadastrado pelo NIR/HR.	HC Gaspar Viana	
Sara Michelle de Souza da Conceição	2089240	PA/UTI PEDI	01/07/2021	04/07/2021	0	-3	SER 374822347	5 ANOS	C.71	Microcirurgia para tumor da base do crânio	neurocirurgião	Uruara	Cidiane Tavares de Souza	Márcia	Janio	UTI	Orientação aos Familiares/genitores da Usuária, referente ao processo de TFD leito. Enviado para validação no município de origem/Uruara. Cadastrado pelo NIR/HR.		
Franisca de Medeiros Matos	1224001	PA	03/07/2021	04/07/2021	0	-1	SIREG 374813920	56 ANOS	I60	Microcirurgia para aneurisma da circulação cerebral anterior menor que 1,5	neurocirurgião	Mediciana	Bianca Rosa Andrade	Márcia	Janio	UTI	Orientação ao Familiar da Usuária, referente ao processo de TFD leito. Enviado para validação no município de origem/Uruara. Cadastrado pelo NIR/HR.		
Carlos Alberto Sarmiento Gemaque	1804501	UTI Adulto	02/07/2021	05/07/2021	0	-3	SIREG 374813920	73 ANOS	I71.3	Correção endovascular de aneurisma/dilatação da aorta abdominal e ilíacas com enlaprese bitorçada	cirurgião	Altamira	Caio Cesar Giestas Gemaque	Márcia	Renan	UTI	Orientação ao Familiar da Usuária, referente ao processo de TFD leito. Enviado para validação no município de origem/Uruara. Cadastrado pelo NIR/HR.		

*Edson Gonçalves Primo*  
 Diretor Hospitalar  
 Hospital Regional Público da Transamazônica

*Marcelo de Oliveira Borges*  
 Dir. Adm. Financeiro  
 H.R.P.T.

Maria da Conceição de Sousa	08/07/2021	20389411	14/07/2021	clínica médica	14/07/2021	30/07/2021	0	-16	SER	68 anos	I70.2	TTO Endoscófico	Clirurgião	Anapu	Claudiane Conceição de Sousa	Márcia	Mário	leito	Orientação ao Familiar da Usuaris, referente ao processo de TFD leito. Enviado para validação no município de origem/Usuaris. Cadastizado pelo NIR/HR.	Hospital Abrelardo Santos
Jorge Miguel Cardoso Rocha	16/07/2021	20389451	16/07/2021	UTI/NEO	16/07/2021	18/07/2021	0	-2	SER	RN	Q.24.8	TTO cardiopulmonar	Clirurgião	Unaura	Jucineia da Silva Cardoso	Márcia	Diana	leito	Orientação ao Familiar da Usuaris, referente ao processo de TFD leito. Enviado para validação no município de origem/Usuaris. Cadastizado pelo NIR/HR.	ÓBITO
Raimundo Nonato Sousa Dias	17/07/2021	20389449	19/07/2021	clínica médica	20/07/2021	22/07/2021	-1	-2	SER	44 anos	C25.2	TTO clínico oncológico	Oncologista	Almerim	Benedito Renato Sousa Dias	Márcia	Caroline	leito	Orientação ao Familiar da Usuaris, referente ao processo de TFD leito. Enviado para validação no município de origem/Usuaris. Cadastizado pelo NIR/HR.	Alta Hospitalar
Ernan Venancio Dias	22/07/2021	20386172	24/07/2021	clínica médica	25/07/2021		-1	44402	SER	83 anos	I10.0	Implante de marcapasso	cardiologista	Senador José Porfírio		Márcia	Angela	UTI	Orientação ao Familiar da Usuaris, referente ao processo de TFD leito. Enviado para validação no município de origem/Usuaris. Cadastizado pelo NIR/HR.	
Antônia Ribeiro de Jesus	26/07/2021	20389739	27/07/2021	clínica médica			44404	0	SER	74 anos		Caxetismo	cardiologista	Castelo de Sonhos		Márcia	Angela	leito	Orientação aos Familiares por telefone da Usuaris referenciada de Castelo de Sonhos, referente ao processo de TFD solicitado. Ambulatorial devido recusa de procedimento no sistema de cadastro. Usuaris segue internada aguardando liberação de procedimento, cadastrado na central de regulação de Altamira.	
Maria das Graças Camilo da Silva	27/07/2021	20388664	24/07/2021	clínica pediátrica COVID 19	25/07/2021	30/07/2021	-1	-5	SER	76 ANOS	I48.8	Implante de marcapasso	cardiologista	Altamira		Márcia	Angela	UTI	Orientação ao Familiar da Usuaris, referente ao processo de TFD leito. Enviado para validação na central de regulação de Altamira. Cadastizado pelo NIR/HR.	Realizado acobimemento de óbito
Claudirene Vieira do Nascimento	27/07/2021	935141	28/07/2021	clínica cirúrgica	29/07/2021		-1	44406	SIBREG 378278957	43 anos	D39	Microcirurgia para tumor intracraniano	neurocirurgião	Ponto de Moz		Márcia	Arlando	leito	Orientação ao Familiar da Usuaris, referente ao processo de TFD leito. Enviado para validação na central de regulação de Altamira. Cadastizado pelo NIR/HR.	

  
**Marcelo de Oliveira Borges**  
 Diretor Adm/Financeiro

  
**Edson Gonçalves Primo**  
 Diretor Hospitalar

Pró Saúde - Hospital Regional de Altamira - PA



SECRETARIA DE SAÚDE PÚBLICA

### ATENDIMENTOS REALIZADOS PELO SERVIÇO SOCIAL- JULHO 2021

	JAN	FEV	MAR	ABR	MAI	JUN	JUL	AGO	SET	OUT	NOV	DEZ
<b>Serviço Social</b>												
Atendimento Externo	443	685	402	1.258	1.334	908	717					
Atendimento nas Unidades	355	394	220	333	452	482	528					
Orientação TFD Unidades	202	71	80	60	129	255	201					
Atendimento Hemodíalise	-	826	817	877	882	927	873					
Orientação TFD Hemodíalise	-	53	99	97	107	100	86					
Orientação Transplante	-	-	-	-	-	-	-					
Visita Domiciliar	-	-	-	-	-	-	-					
Acompanhamento de óbitos	28	10	13	39	26	41	29					
<b>Total</b>	<b>1.028</b>	<b>2.039</b>	<b>1.631</b>	<b>2.664</b>	<b>2.930</b>	<b>2.713</b>	<b>2.434</b>					

*Marcelo de Oliveira Borges*  
 Dir. Adm. Financeiro  
 H.R.P.T.

*Edson Gonçalves Primo*  
 Diretor Hospitalar  
 Hospital Regional Público da Transamazônica

www.prosaude.org.br • [administrativodir@hrprosaude.org.br](mailto:administrativodir@hrprosaude.org.br) • (93) 3515-8300  
 Avenida Brigadeiro Eduardo Gomes, S/N, São Sebastião, CEP 68372-020 • Altamira (PA)

Todos os serviços prestados pelo Hospital Regional Público da Transamazônica são gratuitos e integram o Sistema Único de Saúde (SUS)





SECRETARIA DE  
SAÚDE PÚBLICA



Altamira/PA, 01 de Julho de 2021.

## Declaração

Declaramos para os devidos fins que a Comissão de Ética Médica do Hospital Regional Público da Transamazônica está em pleno funcionamento na instituição, realizando suas funções e reuniões conforme Regimento da Comissão de Ética Médica da instituição, que prevê reuniões sempre sob demanda.

Sem mais para o momento,

Atenciosamente,

**Bruna de Sousa Faustino**  
Presidente da Comissão – CRM: 010879/PA



SECRETARIA DE  
SAÚDE PÚBLICA



Altamira/PA, 01 de Julho de 2021.

## Declaração

Declaramos para os devidos fins que a Comissão de Ética de Enfermagem do Hospital Regional Público da Transamazônica está em pleno funcionamento na instituição, realizando suas funções e reuniões conforme Regimento da Comissão de Ética de Enfermagem da instituição, que prevê reuniões sempre sob demanda.

Sem mais para o momento,

Atenciosamente,

*P/ Douglas Ramon S. Tavares*

**SERLIA BATISTA SARDINHA - COREN: 290766**

Presidente da Comissão Ética Enfermagem - HRPT

*Douglas Ramon S. Tavares*  
COREN-PA 462.235-ENF



SECRETARIA DE  
SAÚDE PÚBLICA



Ao Ilmo. Sr<sup>o</sup>.

**Waldecir Aranha Maia**

Diretor 10<sup>a</sup> Regional de Saúde e Proteção Social  
Secretaria de Estado de Saúde do Pará

**CÓPIA  
HRPT**


Altamira/PA, 03 de Agosto de 2021.


## Declaração


Declaramos para os devidos fins que não houve notificação de reação adversa, durante o mês de Julho de 2021, pelo Hospital Regional Público da Transamazônica.

Sem mais para o momento,

Atenciosamente,



  
**Edson Gonçalves Primo**  
Diretor Hospitalar  
Pró Saúde - Hospital Regional de Altamira - PA

  
**Marcelo de Oliveira Borges**  
Diretor Adm/Financeiro  
Pró Saúde - Hospital Regional de Altamira - PA



SECRETARIA DE  
SAÚDE PÚBLICA



Ao Ilmo. Srº.

**Waldecir Aranha Maia**

Diretor 10ª Regional de Saúde e Proteção Social  
Secretaria de Estado de Saúde do Pará

**CÓPIA  
HRPT**


Altamira/PA, 03 de Agosto de 2021.

## Declaração

Declaramos pra os devidos fins que a não houve nenhuma alteração na estrutura diretiva do Hospital Regional Público da Transamazônica, durante o mês de Julho de 2021.

Sem mais para o momento,

Atenciosamente,



**Edson Gonçalves Primo**  
Diretor Hospitalar

**Marcelo de Oliveira Borges**  
Diretor Adm/Financeiro

Pró Saúde - Hospital Regional de Altamira - PA



SECRETARIA DE  
SAÚDE PÚBLICA



Ofício 356/08 - 21 DIGE/HRPT

Altamira/PA, 03 de Agosto de 2021.

À Sesp - Secretaria de Estado de Saúde do Pará  
Sr. Waldecir Aranha Maia  
Diretor 10ª Regional de Saúde e Proteção Social

**CÓPIA  
HRPT**

**Ref. Aquisição de Bens Patrimoniáveis.**


A PRÓ-SAÚDE ASSOCIAÇÃO BENEFICENTE DE ASSISTÊNCIA SOCIAL E HOSPITALAR, associação civil de direitos privados, sem fins lucrativos, beneficente, filantrópica, administradora do HOSPITAL REGIONAL PÚBLICO DA TRANSAMAZÔNICA, vem através deste apresentar o Relatório de bens Patrimoniáveis adquiridos com recurso de custeio, no mês de Julho de 2021, conforme segue:

QUANT.	BENS ADQUIRIDOS	VALOR UNID	VALOR TOTAL	TIPO
01	CENTRAL DE AR PISO TETO 60.000 BTUS INVERTER	R\$ 13.950,00	R\$ 13.950,00	Recurso de Custeio

Desde já agradecemos.

Atenciosamente,

  
**Edson Gonçalves Primo**  
Diretor Hospitalar



  
**Marcelo de Oliveira Borges**  
Diretor Adm/Financeiro

Pró Saúde - Hospital Regional de Altamira - PA

# GOVERNO DO ESTADO DO PARÁ

DOCUMENTO			PROTOCOLO ELETRÔNICO	
Espécie	Data	Número	Data	Número do Protocolo
OFÍCIO ESPECIAL	30/07/2021	Ofício 348/07 - DIGE/ HRPT	30/07/2021 15:03	2021/831466
Procedência:	SESPA			
Interessado:	HRPT - Hospital Regional Público da Transamazônica			
Assunto:	CONTRATOS E CONVÊNIOS			
SubAssunto:				
Complemento:	Disponibilização de metas pactuadas			
Origem:	SESPA - HRPT - SP02			
Anexo/Sequencial:	1			



Processo Administrativo Eletrônico do Estado do Pará

Consulta de protocolo

<https://www.sistemas.pa.gov.br/consulta-protocolo/numero/2021/831466>

0051



SECRETARIA DE  
SAÚDE PÚBLICA



Ofício 348/07 - DIGE/HRPT

Altamira/PA, 30 de Julho de 2021.

Ao Ilmo. Srº.

**Waldecir Aranha Maia**

Diretor 10ª Regional de Saúde e Proteção Social  
Secretaria de Estado de Saúde do Pará  
Altamira – PA

*Ref.: Disponibilização metas pactuadas.*

Prezado Senhor,

O Hospital Regional Público da Transamazônica, vem através do presente, informar que em conformidade com a pactuação do contrato 005/2017, Aditivo Contratual e cláusula, colocam à disposição desta Central de Regulação para o agendamento/encaminhamento no mês de **Setembro de 2021**, os seguintes serviços:

1- **2.036 consultas ambulatoriais**, distribuídos da seguinte forma:

Especialidade	Qtde.
NEUROLOGIA	300
GASTROENTEROLOGIA	70
INFECTOLOGIA	40
UROLOGIA	80
TRAUMATOLOGIA	300
PNEUMOLOGIA	65
GINECOLOGIA	140
CARDIOLOGIA	150
PEDIATRIA	60
MÉDICA	20
CIRURGIA GERAL	131
NEFROLOGIA	50
OTORRINOLARINGOLOGIA	60
ENDOCRINOLOGIA	80
MASTOLOGIA	90
CIRURGIA PEDIÁTRICA	80
CIRURGIA VASCULAR	80
ONCOLOGIA	150
REUMATOLOGIA	45
HEMATOLOGIA	45
<b>Total</b>	<b>2.036</b>



SECRETARIA DE  
SAÚDE PÚBLICA



2- 10.625 exames de SADT, distribuídos da seguinte forma:

Exame	Qtde.
MAMOGRAFIA	126
HOLTER	34
MAPA	11
PATOLOGIA CLÍNICA	46
DENSITOMETRIA ÓSSEA	86
RESSONÂNCIA MAGNÉTICA	34
EEG (ELETROENCEFALOGRAMA)	80
ECG (ELETROCARDIOGRAMA)	115
ERGOMETRIA	0
RAIO X	1.092
ECOCARDIOGRAMA DOPPLER	82
ULTRASSONOGRAMA	252
TOMOGRAMA COMPUTADORIZADA	552
ENDOSCOPIA	126
ANÁLISES CLÍNICAS	6.350
PAAF	13
HEMODIALISE	1.626
<b>Total</b>	<b>10.625</b>

3- Atendimento de Urgência e Emergência referenciada:


Acolhimento dos pacientes referenciados e regulados para internação e/ou Cirurgia no Hospital durante 24 horas.

4- 97 leitos para gerar 291 saídas.

Sem mais para o momento, colocamo-nos a disposição sempre que for necessário e contamos com a vossa colaboração.

Atenciosamente,

  
Edson Gonçalves Primo  
Diretor Hospitalar

  
Marcelo de Oliveira Borges  
Diretor Adm. Financeiro

Pró Saúde Hospital Regional de Altamira – PA

www.hrpt.org.br • contato@hrprosaude.org.br • (93) 3515-8300  
Avenida Brigadeiro Eduardo Gomes s/n. São Sebastião. CEP: 68372-020 • Altamira (PA)

0053





SECRETARIA DE  
SAÚDE PÚBLICA



# PESQUISA DE SATISFAÇÃO DO USUÁRIO

REFERÊNCIA: JULHO – 2021



SECRETARIA DE  
SAÚDE PÚBLICA



# Relatório Mensal

Serviço de Atendimento ao Usuário



SECRETARIA DE  
SAÚDE PÚBLICA



## SUMÁRIO

01. Introdução	3
02. Atividade mensal	4
03. Análises das Ocorrências	6
04. Análises dos Elogios	7
05. Análises das Reclamações	7
06. Análises da Sugestão	8
07. Retorno das Ocorrências	8
08. Resultados das Pesquisas de Satisfação	9
09. Ações	10
10. Propostas para Implementação Mensal	11
11. Anexos	12
11.1. Mapa de Atendimento Diário	16
11.2. Resultado das Pesquisas de Satisfação	17
11.3. Descrição de Reclamações não registradas	18
11.4. Descrição de registros de Reclamações	19
11.5. Descrição de registro de sugestão	20
11.6. Descrição de registro de elogio	21



SECRETARIA DE SAÚDE PÚBLICA



## INTRODUÇÃO

O serviço de Atendimento ao Usuário – SAU é o setor destinado a ouvir e registrar os elogios, críticas, dúvidas e sugestões relacionadas aos usuários, acompanhantes e visitantes, sendo um canal de relacionamento direto entre o HRPT e seus usuários, tendo também como uma de suas atividades as pesquisas de satisfação, que são aplicadas diariamente nos setores: Ambulatório, Serviço de Pronto Atendimento, Serviço de Apoio Diagnóstico Terapêutico – SADT, Internação, UTI's e Hemodiálise, onde, a partir delas, mensalmente são obtidos dados estatísticos referentes ao grau de satisfação do usuário, dados estes, monitorados permanentemente.

O objetivo principal do Serviço é assegurar o atendimento humanizado pelos colaboradores dos serviços hospitalares aos usuários, de acordo com o preconizado pelo SUS, esse processo nos permite acompanhar o desempenho das áreas assistenciais e de apoio para manter nosso atendimento sempre focado nas necessidades e expectativas de todos que utilizam nossos serviços. Através deste relatório iremos estadar detalhadamente as atividades desenvolvidas pelo Serviço de Atendimento ao Usuário – SAU. Através deste relatório iremos estadar detalhadamente as atividades desenvolvidas pelo Serviço de Atendimento ao Usuário - SAU durante o mês de julho de 2021.

## ATIVIDADE MENSAL

Neste mês a partir do dia 21/07 retornamos as visitas aos leitos nas unidades de internação, portanto juntamente com as demais atividades foram realizados 1.177 (um mil cento e setenta e sete) atendimentos divididos da seguinte forma:

ATENDIMENTOS DESENVOLVIDOS	JULHO
Atendimentos em sala	100
Atendimento via Folder	150
Atendimentos ao leito	95
Pesquisas de satisfação	832

Fonte: Registro do Serviço de Atendimento ao Usuário, 01 a 31 de julho/2021

Destes atendimentos alguns usuários emitiram sugestões, reclamações e elogios:

COMENTÁRIOS GERADOS	JULHO
Elogio	84
Reclamação	4
Sugestão	5

Fonte: Registro do Serviço de Atendimento ao Usuário, 01 a 31 de julho/2021

Quanto às pesquisas de satisfação, foram realizadas 832 (oitocentos e trinta e dois), ressaltando que retomamos as pesquisas nas unidades de internação presencialmente, garantindo a qualidade das informações coletadas e que apenas a clínica pediátrica esta sendo utilizadas para atendimento de usuários da COVID-19, estes estamos realizando pesquisa apenas após a alta hospitalar, as quais foram distribuídas nos setores conforme tabela abaixo:

Período	Internação	SADT	Ambulatório	P. A.	Após Alta	Total
Janeiro	147	485	312	84	64	1092
Fevereiro	94	448	243	79	64	928
Março	84	387	215	57	61	804



SECRETARIA DE  
SAÚDE PÚBLICA



<b>Abril</b>	46	140	1	80	64	<b>331</b>
<b>Mai</b>	20	259	264	86	64	<b>683</b>
<b>Junho</b>	41	485	315	85	57	<b>983</b>
<b>Julho</b>	84	372	235	78	63	<b>832</b>

Fonte: Registro do Serviço de Atendimento ao Usuário, 01 a 31 de julho/2021

Abaixo o quantitativo por setor de usuários atendidos pelo HRPT durante o mês de julho:

<b>Período</b>	<b>Internação</b>	<b>SADT</b>	<b>Ambulatório</b>	<b>P. A.</b>	<b>Alta Hospitalar</b>	<b>Total</b>
<b>Janeiro</b>	265	2303	1743	478	201	<b>4990</b>
<b>Fevereiro</b>	244	2212	1742	384	195	<b>4777</b>
<b>Março</b>	284	1833	1104	473	200	<b>3894</b>
<b>Abril</b>	262	813	9	411	170	<b>1665</b>
<b>Mai</b>	245	1336	763	368	199	<b>2911</b>
<b>Junho</b>	225	1554	1856	349	169	<b>4153</b>
<b>Julho</b>	304	1710	1740	424	226	<b>4404</b>

Fonte: Registro do Serviço de Atendimento ao Usuário, 01 a 31 de julho/2021

Quanto às pesquisas de satisfação após alta hospitalar, atingiu 100% de satisfação, realizamos um total de entrevistas de satisfação de 63 (sessenta e três) onde os usuários e acompanhantes que responderam enfatizaram o atendimento e a atenção ao usuário pelas equipes assistenciais de enfermagem.

Segue abaixo a tabela com a quantidade de pesquisas realizada e dividida de acordo com cada setor:

<b>Período</b>	<b>Clínica Cirúrgica</b>	<b>Clínica Médica</b>	<b>Clínica pediátrica-GO/UTI's</b>	<b>Total</b>
<b>Janeiro</b>	20	18	26	<b>64</b>
<b>Fevereiro</b>	20	18	26	<b>64</b>
<b>Março</b>	27	18	16	<b>61</b>
<b>Abril</b>	26	18	20	<b>64</b>



SECRETARIA DE  
SAÚDE PÚBLICA



<b>Maio</b>	28	20	16	<b>64</b>
<b>Junho</b>	20	18	19	<b>57</b>
<b>Julho</b>	22	18	23	<b>63</b>

Fonte: Registro do Serviço de Atendimento ao Usuário, 01 a 31 de julho/2021

Neste mês totalizou 277 (duzentos e setenta e sete) saídas, sendo que 226 (duzentos e vinte e seis) foram alta hospitalar por setor:

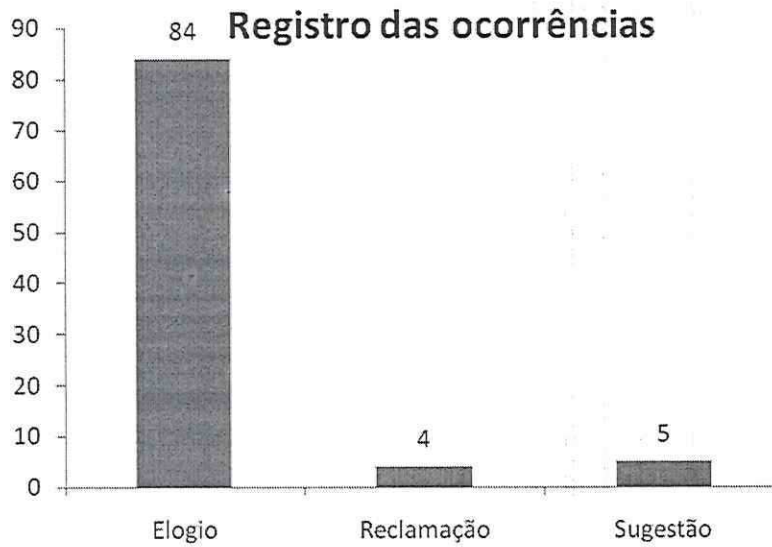
<b>Período</b>	<b>Clínica Cirúrgica</b>	<b>Clínica Médica</b>	<b>Clínica pediátrica - GO/UTI's</b>	<b>Total</b>
<b>Janeiro</b>	87	48	66	<b>201</b>
<b>Fevereiro</b>	96	49	50	<b>195</b>
<b>Março</b>	82	57	61	<b>200</b>
<b>Abril</b>	57	58	55	<b>170</b>
<b>Maio</b>	72	69	58	<b>199</b>
<b>Junho</b>	58	65	46	<b>169</b>
<b>Julho</b>	78	83	65	<b>226</b>

Fonte: Registro do Serviço de Atendimento ao Usuário, 01 a 31 de julho/2021

Quanto aos exames externos foram realizados 11.461 (onze mil quatrocentos e sessenta e um) sendo distribuídas no setor SADT. Referente às consultas médicas deram um total de 1.740 (um mil setecentos e quarenta), conforme as tabelas acima a meta contratual de 10% em cada setor foi cumprida.

## **ANÁLISE DAS OCORRÊNCIAS**

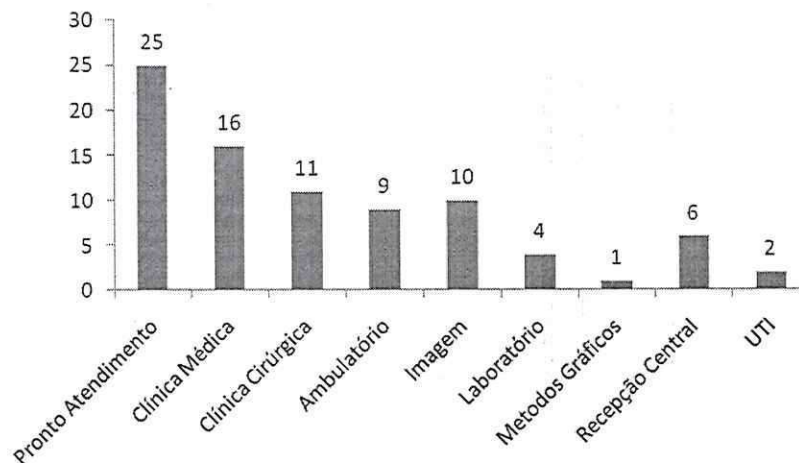
O Serviço de Atendimento ao Usuário registrou 93 (noventa e três) ocorrências, classificadas da seguinte forma: 84 (oitenta e quatro) registros de elogios, 4 (quatro) registros de reclamações e 5 (cinco) de sugestões, onde tivemos a ascendência dos folders como origem da informação, o qual permanece sendo a forma mais utilizada de contato com o serviço de atendimento ao usuário – SAU.



Fonte: Registro do Serviço de Atendimento ao Usuário, 01 a 31 de julho/2021

## ANÁLISE DOS ELOGIOS

Ao decorrer, os números de elogios depositados nas caixas de sugestões variam mensalmente. Os setores mais procedentes em elogios são: Pronto atendimento, Clínica médica e Clínica Cirúrgica.



Fonte: Registro do Serviço de Atendimento ao Usuário, 01 a 31 de julho/2021

Todo o mês é feito pelo Serviço de Atendimento ao Usuário (SAU), divulgações dos colaboradores e setores mais elogiados pelos usuários, em





SECRETARIA DE  
SAÚDE PÚBLICA



um ranking disponibilizado na recepção central da unidade, onde **105 (cento e cinco)** colaboradores no mês de julho foram homenageados, além de serem repassados os elogios via Interact SA aos coordenadores e líderes de cada colaborador, dando um incentivo a mais a eles.

## ANÁLISE DAS RECLAMAÇÕES

Relativo aos registros de reclamações foi registrado por acompanhantes e usuário externos e visitante, pertencentes aos municípios de Altamira, Uruará e Medicilândia com as seguintes causas e setores:

CAUSAS	Qtd.
Atendimento interrompido por intervalo do colaborador – Métodos Gráficos	1
Abordagem médica durante endoscopia	1
Demora na coleta de sangue – Laboratório	1
Atenção ao usuário do médico ortopedista – Ambulatório	1
Abordagem do agente de portaria – Guarita principal	1

Fonte: Registro do Serviço de Atendimento ao Usuário, 01 a 31 de julho/2021

As demais atividades foram registradas no Livro interno do SAU e foram resolvidas imediatamente devido à equipe do SAU atuar em parceria com as diretorias e coordenações e tratando as problemáticas antes que gerem as insatisfações.

## ANÁLISE DAS SUGESTÕES

Os registros de sugestões foram registrados por acompanhantes e usuário externos e visitante, pertencentes aos municípios de Altamira, Vitória do Xingú e Uruará, com as seguintes causas e setores, sendo que as devolutivas estão em anexo:

[www.hrpt.org.br](http://www.hrpt.org.br) • [contato@hrptprosaude.org.br](mailto:contato@hrptprosaude.org.br) • (93) 3515-8300  
Avenida Brigadeiro Eduardo Gomes s/n. São Sebastião. CEP: 68372-020 • Altamira (PA)

0066



SECRETARIA DE SAÚDE PÚBLICA



SUGESTÃO	Qtd.
Banho de sol para usuários internados – Clínica Médica	1
Utilizar informatização para visita virtual – COVID	1
Aumentar a quantidade de recepcionistas – Recepção central	1
Cobertura para os usuários enquanto aguardam a retirada de senhas	1
Quantidade de poltrona para acompanhante – Clínica Cirúrgica	1

Fonte: Registro do Serviço de Atendimento ao Usuário, 01 a 31 de julho/2021

## RETORNO DAS OCORRÊNCIAS

De acordo com o Núcleo de Qualidade e Segurança do Paciente, o prazo para retorno da reclamação recebida após o cumprimento de todas as fases do registro: aceite, análise, aprovação e verificação totalizando 07 (sete) dias úteis, são de 48 (quarenta e oito) horas para cada etapa onde somente a de aceite possui o prazo de 24 (vinte e quatro) horas. O objetivo principal é aperfeiçoar o retorno fornecido ao usuário. Este mês dos 9 (nove) registros, sendo 4 (quatro) reclamações e 5 (cinco) sugestões tiveram retorno, porém devido a dificuldade de sinal dos nossos usuários da zona rural, não conseguimos o contato com todos os usuários, nestes casos foi enviado um SMS institucional informando que o retorno do registro está disponível. Os registros foram analisados pelas Linhas de Comando e Diretorias responsáveis, bem como gerados Planos de Ação para resolver e/ou minimizar os problemas relatados pelos usuários. Permanecemos registrando no Interact SA (Sistema de Gestão Informatizado).

## RESULTADOS DAS PESQUISAS DE SATISFAÇÃO

No mês foram aplicados 832 (oitocentos e trinta e dois) questionários nos setores de Pronto Atendimento, Hemodiálise, Clínicas de Internação e



SECRETARIA DE SAÚDE PÚBLICA



pesquisas após Alta hospitalar via telefone. Os resultados finais das Pesquisas de Satisfação.

Setor	Jan%	Fev%	Mar%	Abr%	Mai%	Jun%	Jul%
Internação	99,30	98,9	99,96	97,8	100	99,7	99,7
SADT	99,10	99,7	98,7	98,7	100	98,8	98,3
Pronto Atendimento	98,10	97,3	99,5	97,4	99,9	98,8	99,6
Ambulatório	100	99,9	98,9	100	99,6	98,4	98,9
Após Alta Hospitalar	100	95,2	96,6	96,6	96,2	96,2	100
<b>MÉDIA GERAL</b>	<b>99,30</b>	<b>98,2</b>	<b>98,73</b>	<b>98,1</b>	<b>99,14</b>	<b>98,38</b>	<b>99,3</b>

Fonte: Registro do Serviço de Atendimento ao Usuário, Usuário, 01 a 31 de julho/2021

Consideramos que neste mês permanecem os atendimentos dos usuários referenciados com a COVID-19 somente na clínica pediátrica (ala COVID), sendo que retomamos as visitas do SAU nas demais unidades de internação, garantindo a atenção ao usuário e garantindo as informações necessárias para a nossa melhoria contínua. Os usuários internados pela COVID-19 continuamos monitorando os atendimentos através do acolhimento realizado diariamente pelo médico e através das pesquisas de satisfação após a alta hospitalar pelo telefone com os usuários e familiares, de acordo com a análise dos números das pesquisas realizadas, os serviços prestados pela instituição enquadram-se no padrão “**excelente**” de avaliação pelos usuários, que apresentou, neste mês de maio uma média geral de **99,30%** de satisfação.



SECRETARIA DE  
SAÚDE PÚBLICA



## AÇÕES

Devido a **PANDEMIA DO CORONAVÍRUS (COVID-19)**, decretado pela Organização Mundial de Saúde, em 11 de Março de 2020, Ministério da Saúde, e seguindo as diretrizes do Decreto do Governo do Estado às ações em que envolve reuniões de pessoas permanecem suspensas em sua totalidade, porém estão sendo realizadas ações individuais de humanização, sendo elas:

- **Acolhimento multiprofissional individual** – Realizadas orientações relacionadas ao atendimento da instituição e para sanar dúvidas dos acompanhantes em parcerias com Segurança Patrimonial, Serviço Social, Nutrição, Psicologia e Enfermagem.
- **Acolhimento Médico (COVID-19)** – Realizado diariamente pela equipe médica e psicossocial aos familiares de usuários internados pela COVID, disponibilizando apoio psicológico e repasse de informações do estado de saúde do usuário.
- **Visita interna do SAU** – Realizada diariamente aos usuários internados, garantindo a satisfação e atenção destes durante a sua internação, melhorando a qualidade do atendimento e o bem estar dos nossos usuários.
- **Pesquisa de satisfação informatizada** – Realizada diariamente pela manhã com os usuários externos e no período da tarde com os usuários internos.



SECRETARIA DE  
SAÚDE PÚBLICA




## PROPOSTAS PARA IMPLEMENTAÇÃO MENSAL:

- 1) Estimular os usuários para que utilizem o S.A.U., todas as vezes que for necessário;
- 2) Informar as Linhas de Comando e Diretorias, bem como aos membros da equipe de colaboradores sobre os comentários recebidos (elogios, reclamações, dúvidas e sugestões), a fim de estimular a conservação da qualidade existente ou as melhorias que forem necessárias;
- 3) Receber e registrar todas as reclamações para avaliação e parecer, dando retorno delas aos usuários;
- 4) Realizar pesquisas de satisfação, mensalmente, conforme meta estabelecida;
- 5) Realizar pesquisas de satisfação após alta mensalmente.
- 6) Monitorar os índices de satisfação, dando retorno às Diretorias e Linhas de Comando, a fim de que sejam implantadas as melhorias necessárias.
- 7) Acionar as Linhas de Comando quanto ao prazo para parecer dos registros de Reclamações e Sugestões.

Altamira, 06 de agosto de 2021.

  
**Edson Gonçalves Primo**  
Diretor Geral

  
**Marcelo de Oliveira Borges**  
Diretor Adm Financeiro



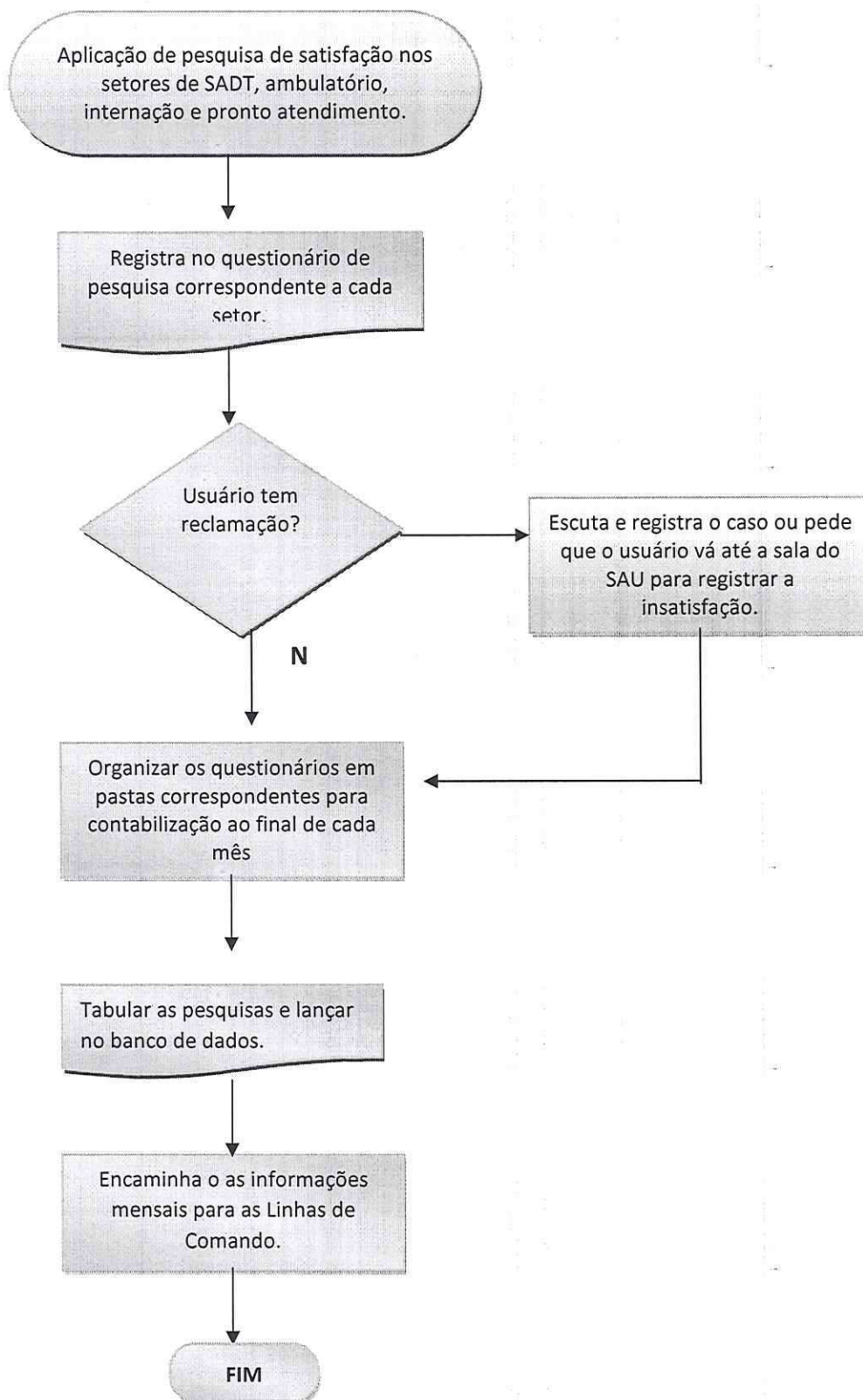
SECRETARIA DE  
SAÚDE PÚBLICA



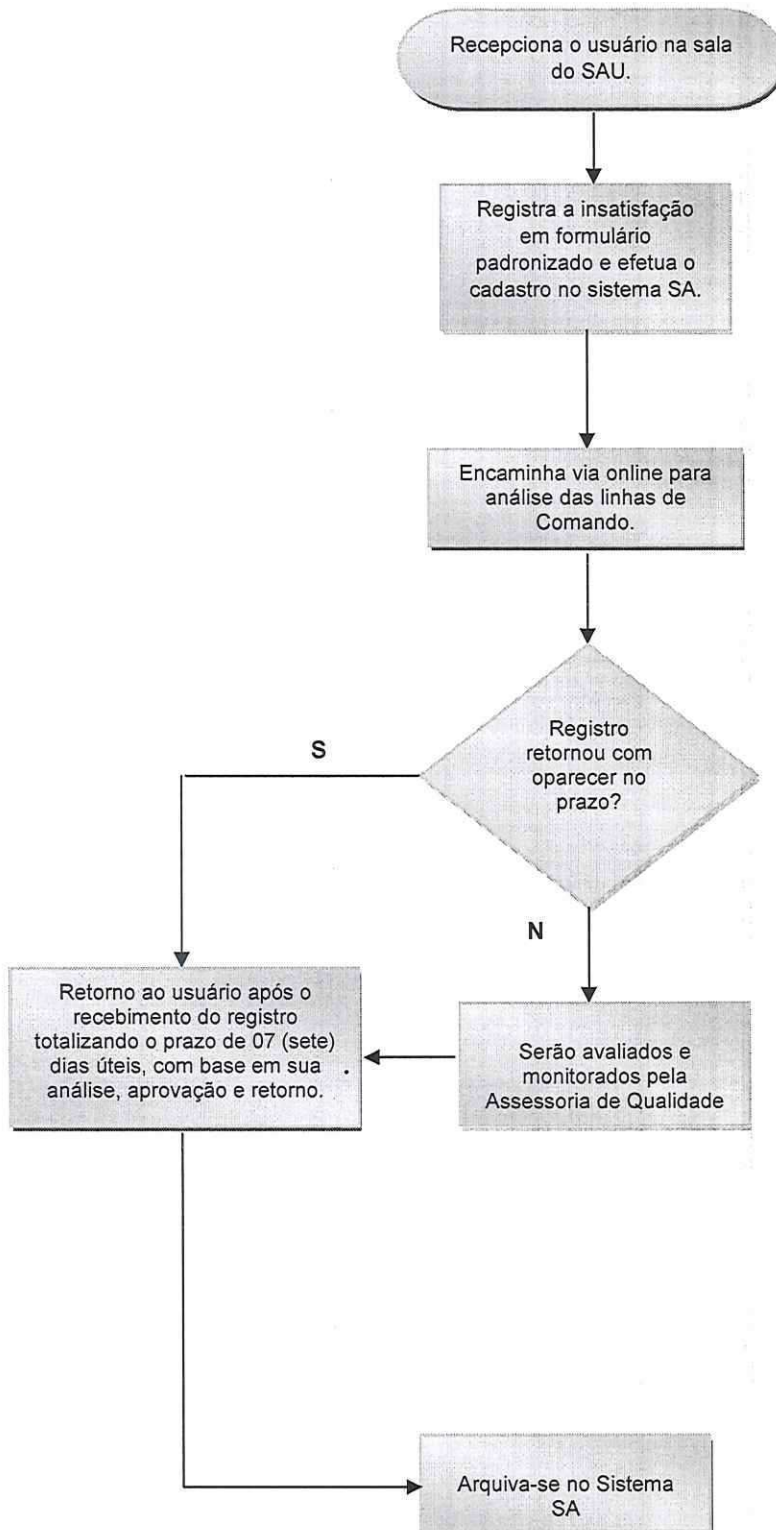
## ANEXOS

**REFERÊNCIA: JULHO - 2021**

### Anexo 01: Fluxograma da Pesquisa de Satisfação – 2021



## Anexo 02: Fluxograma de Registro Pessoal – 2021





### ANEXO 03: Fluxograma de Registro de Folder - 2021






SECRETARIA DE  
SAÚDE PÚBLICA



# MAPA DE ATENDIMENTO DIÁRIO

## REFERÊNCIA: JULHO - 2021



HOSPITAL REGIONAL PÚBLICO DA TRANSAMAZÔNICA  
SERVIÇO DE ATENDIMENTO AO USUÁRIO  
MAPA DE ATENDIMENTO DIÁRIO



MÊS DE REFERÊNCIA: JULHO/2021

Nº	ATIVIDADE DESENVOLVIDA	1	2	3	4	5	6	7	8	9	10	11	12	13	14	15	16	17	18	19	20	21	22	23	24	25	26	27	28	29	30	31	Tot		
		Q	S	S	D	S	S	S	Q	Q	S	S	D	S	S	D	S	S	D	S	S	T	T	Q	Q	S	S	D	S	T	Q	Q	S	S	T
1	Atendimentos																																		359
1.1	Atendimentos em sala	4	5	-	-	5	11	3	3	3	-	-	9	2	-	3	2	-	-	8	2	6	5	1	-	-	1	6	8	11	2	-	100		
1.2	Atendimentos por telefone	-	3	1	-	1	2	3	-	1	-	-	-	-	-	3	-	-	-	-	-	-	-	-	-	-	-	-	-	-	-	-	-	14	
1.3	Atendimentos exclusivamente por meio de folder	2	10	1	-	8	12	14	8	6	1	-	3	4	3	7	3	-	-	3	15	7	5	3	-	3	8	17	2	4	-	1	150		
1.4	Atendimentos exclusivamente pessoal	-	-	-	-	-	-	-	-	-	-	-	-	-	-	-	-	-	-	-	-	-	-	-	-	-	-	-	-	-	-	-	-	0	
1.5	Atendimentos nos leitos (visitas às clínicas)	-	-	-	-	1	-	5	-	-	-	-	-	-	4	-	-	-	2	24	13	15	-	-	-	-	12	9	-	8	2	-	95		
2	Ações realizadas nos atendimentos																																		
2.1	Orientação / Informação sobre normas, regras e serviços (consultas, exames, internação)	2	4	-	-	4	11	2	3	3	-	-	8	2	-	3	2	-	-	5	1	5	5	1	-	-	1	5	5	10	2	-	84		
2.2	Encaminhamento a outros profissionais, serviços e/ou setores do HRPT	2	1	-	-	1	-	-	-	-	-	-	-	-	-	-	-	-	-	-	-	-	-	-	-	-	-	-	-	-	-	-	-	4	
2.3	Encaminhamento ao Serviço Social	-	-	-	-	-	-	-	-	-	-	-	1	-	-	-	-	-	-	3	1	1	-	-	-	-	-	1	-	1	-	-	-	8	
2.4	Encaminhamento à Psicologia	-	-	-	-	-	-	-	-	-	-	-	-	-	-	-	-	-	-	-	-	-	-	-	-	-	-	-	-	-	-	-	-	0	
2.5	Liberação de Alimentação (Usuário/Acompanhante externo)	-	-	-	-	-	-	1	-	-	-	-	-	-	-	-	-	-	-	-	-	-	-	-	-	-	-	-	-	3	-	-	4		
3	Pesquisas de satisfação realizadas																																		
3.1	Internas	-	-	-	-	1	-	5	-	-	-	-	-	-	4	-	-	-	2	19	12	15	-	-	-	-	7	9	8	-	2	-	84		
3.2	Externas	-	6	-	-	51	20	20	33	33	-	-	60	80	81	48	6	-	68	57	37	41	64	-	-	14	10	6	23	-	-	-	748		
4	Informativos e comunicados emitidos	-	-	-	-	-	-	-	-	-	-	-	-	-	-	-	-	-	-	-	-	-	-	-	-	-	-	-	-	-	-	-	-	0	
5	Reuniões internas administrativas realizadas	-	-	-	-	-	-	-	-	-	-	-	-	-	-	-	-	-	-	-	-	-	-	-	-	-	-	-	-	-	-	-	-	1	
6	Participação em eventos, treinamentos, palestras e reuniões (internos e externos)	-	-	-	-	-	-	-	-	-	-	-	-	-	-	-	-	-	-	-	-	-	-	-	-	-	-	-	-	2	-	-	2		
TOTAL DE ATIVIDADES DIÁRIAS		10	29	7	0	77	51	50	67	66	1	0	81	98	92	54	13	0	91	119	81	86	64	0	0	1	39	53	49	35	0	1	1294		

*Mayara Santos*  
Mayara Santos  
Supervisora Administrativa

Av. Brigadeiro Eduardo Gomes, 419 - São Sebastião - CEP: 68.372 - 020 - Alameda/PA Fone: (09) 3515-8300



SECRETARIA DE  
SAÚDE PÚBLICA



# RESULTADOS DAS PESQUISAS DE SATISFAÇÃO

## REFERÊNCIA: JULHO - 2021

**SADT**

Mês: JULHO/2021      Acompanhantes Entrevistados: 99      Usuários entrevistados: 273      Total: 372      Pág. 1 de 2

"QUE NOTA VOCÊ DÁ PARA:"

	CONCEITO ATRIBUÍDO										N/R
	0 a 2 Ruim	3 a 4 Regular	5 a 6 Bom	7 a 8 Ótimo	9 a 10 Excelente						
1. Limpeza e conforto da recepção, banheiro, corredores, salas de espera?	1	1	21	58	289						2
2. Você teve informações e esclarecimentos sobre seu estado de saúde?	3	2	20	53	290						4
3. O estabelecimento é bem sinalizado para você encontrar o local onde precisa ir? (placas e cartazes)	2	1	16	54	294						5
4. O tempo que demorou para o paciente ser atendido:											
4.1. Pelos médicos	4	5	30	65	262						6
4.2. Para os enfermeiros	3	7	32	62	261						7
4.3. Pelos Outros Profissionais	5	7	25	65	267						3
4.4. Pelos funcionários da Administração	3	6	28	64	263						8
5. A boa vontade e disposição das pessoas em ajudar a resolver seus problemas?											
5.1 Para os médicos	2	3	17	53	289						8
5.2. Para os enfermeiros	2	3	16	54	290						7
5.3. Para os Outros Profissionais	4	4	16	51	294						3
5.3. Para os funcionários da Administração	3	6	14	52	290						7
6. Sua sensação de confiança em relação aos atendimentos oferecidos por este Pronto Atendimento?	3	3	13	55	292						6
7. A educação e o respeito com que você foi tratado:											
7.1. Pelos médicos	2	1	13	55	294						7
7.2. Pelos enfermeiros	1	3	13	59	291						5
7.3. Pelos Outros Profissionais	3	3	14	53	293						6
7.4. Pelos funcionários da Administração	3	3	13	52	296						5
8. A realização de exames atendeu a sua expectativa em tempo hábil?	6	5	19	52	284						6
O silêncio no Serviço de Apoio Diagnóstico e Terapêutico?	2	4	13	55	293						5
10. O local para reclamações / sugestões é de fácil acesso?	2	3	11	57	292						7
<b>Índice de Satisfação Geral:</b>										<b>98,3%</b>	



HOSPITAL REGIONAL PÚBLICO DA TRANSAMAZÔNICA		PESQUISA DE SATISFAÇÃO DO USUÁRIO - TABULAÇÃO E GRÁFICO			PRÓ-SAÚDE ASSOCIAÇÃO BENEFICENTE DE ASSISTÊNCIA SOCIAL E HOSPITALAR						
ALTA HOSPITALAR		Mês: JULHO/2021		Acompanhantes Entrevistados: 29		Usuários entrevistados: 34		Total: 63		Pág. 1 de 2	
"QUE NOTA VOCÊ DÁ PARA:"											
CONCEITO ATRIBUÍDO											
0 a 2 Ruim											
3 a 4 Regular											
5 a 6 Bom											
7 a 8 Ótimo											
9 a 10 Excelente											
N/R											
1. Limpeza e conforto do quarto, banheiro, corredores, salas de espera?											
2. Você teve informações e esclarecimentos sobre seu estado de saúde?											
3. O estabelecimento é bem sinalizado para você encontrar o local onde precisa ir? (placas e cartazes)											
4. O tempo que demorou para o paciente ser atendido:											
4.1. Pelos médicos											
4.2. Pelos enfermeiros											
4.3. Pelos Outros Profissionais											
4.4. Pelos funcionários da Administração											
5. A boa vontade e disposição das pessoas em ajudar a resolver seus problemas?											
5.1 Para os médicos											
5.2. Para os enfermeiros											
5.3. Para os Outros Profissionais											
5.4. Para os funcionários da Administração											
6. Sua sensação de confiança em relação aos atendimentos oferecidos por este pronto atendimento?											
7. A educação e o respeito com que você foi tratado:											
7.1. Pelos médicos											
7.2. Pelos enfermeiros											
7.3. Pelos Outros Profissionais											
7.4. Pelos funcionários da Administração											
8. O interesse do médico em ouvir as queixas do paciente e o exame físico que foi realizado?											
9. As explicações do médico sobre a doença do paciente e o tratamento que foi realizado?											
10. A limpeza das roupas de cama e banho?											
11. As refeições que foram servidas, em relação à temperatura e o sabor?											
12. O silêncio no ambiente do hospital?											
13. O horário em que são servidas as refeições?											
14. O horário em que é feita a limpeza do quarto?											
15. O horário das visitas?											
16. O fornecimento de medicamentos para o tratamento durante a internação?											
17. O local para reclamações / sugestões é de fácil acesso?											
										<b>Índice de Satisfação Geral:</b>	
										100,0%	





HOSPITAL REGIONAL  
PÚBLICO DA  
TRANSAMAZÔNICA

PESQUISA DE SATISFAÇÃO DO USUÁRIO - TABULAÇÃO E GRÁFICO

Ambulatório

Mês: JULHO/2021 Acompanhantes Entrevistados: 62 Usuários entrevistados: 173 Total: 235 Pág. 1 de 2



	CONCEITO ATRIBUÍDO						N/R
	0 a 2 Ruim	3 a 4 Regular	5 a 6 Bom	7 a 8 Ótimo	9 a 10 Excelente		
<b>"QUE NOTA VOCÊ DÁ PARA:"</b>							
1. Limpeza e conforto da recepção, banheiro, corredores, salas de espera?							
2. Você teve informações e esclarecimentos sobre seu estado de saúde?							
3. O estabelecimento é bem sinalizado para você encontrar o local onde precisa ir? ( placas e cartazes)							
4. O tempo que demorou para o paciente ser atendido:							
4.1. Pelos médicos							
4.2. Para os enfermeiros							
4.3. Pelos Outros Profissionais							
5. A boa vontade e disposição das pessoas em ajudar a resolver seus problemas?							
5.1 Para os médicos							
5.2. Para os enfermeiros							
5.3. Para os Outros Profissionais							
6. Sua sensação de confiança em relação aos atendimentos oferecidos por este ambulatório?							
7. A educação e o respeito com que você foi tratado:							
7.1. Pelos médicos							
7.2. Pelos enfermeiros							
7.3. Pelos Outros Profissionais							
8. O interesse do médico em ouvir as queixas do paciente e o exame físico que foi realizado?							
9. As explicações do médico sobre a doença do paciente e o tratamento que foi realizado?							
10. O silêncio no ambiente do ambulatório?							
11. O local para reclamações / sugestões é de fácil acesso?							
						<b>Índice de Satisfação Geral: 98,9%</b>	

Av. Brigadeiro Eduardo Gomes, s/nº - São Sebastião - CEP 68 372 - 020 - Altamira/PA Fone: (93) 3515-8300



0300



PESQUISA DE SATISFAÇÃO DO USUÁRIO - TABULAÇÃO E GRÁFICO

INTERNAÇÃO

Mês: JULHO/2021 Acompanhantes Entrevistados: 47 Usários Entrevistados: 37 Total: 84 Pág. 1 de 2



	CONCEITO ATRIBUÍDO						N/R
	0 a 2 Ruim	3 a 4 Regular	5 a 6 Bom	7 a 8 Ótimo	9 a 10 Excelente		
<b>"QUE NOTA VOCÊ DÁ PARA:"</b>							
1. Limpeza e conforto do quarto, banheiro, corredores, salas de espera?							
2. Você teve informações e esclarecimentos sobre seu estado de saúde?							
3. O estabelecimento é bem sinalizado para você encontrar o local onde precisa ir? (placas e cartazes)							
4. O tempo que demorou para o paciente ser atendido:							
4.1. Pelos médicos							
4.2. Pelos enfermeiros							
4.3. Pelos Outros Profissionais							
4.4. Pelos funcionários da Administração							
5. A boa vontade e disposição das pessoas em ajudar a resolver seus problemas?							
5.1. Para os médicos							
5.2. Para os enfermeiros							
5.3. Para os Outros Profissionais							
5.4. Para os funcionários da Administração							
6. Sua sensação de confiança em relação aos atendimentos oferecidos por este pronto atendimento?							
7. A educação e o respeito com que você foi tratado:							
7.1. Pelos médicos							
7.2. Pelos enfermeiros							
7.3. Pelos Outros Profissionais							
7.4. Pelos funcionários da Administração							
8. O interesse do médico em ouvir as queixas do paciente e o exame físico que foi realizado?							
9. As explicações do médico sobre a doença do paciente e o tratamento que foi realizado?							
10. A limpeza das roupas de cama e banho?							
11. As refeições que foram servidas, em relação à temperatura e o sabor?							
12. O silêncio no ambiente do hospital?							
13. O horário em que são servidas as refeições?							
14. O horário em que é feita a limpeza do quarto?							
15. O horário das visitas?							
16. O fornecimento de medicamentos para o tratamento durante a internação?							
17. O local para reclamações / sugestões é de fácil acesso?							

Índice de Satisfação Geral: 99,7%





	Mês: JULHO/2021		Total: 78	Pág. 1 de 2
	Companhantes Entrevistados: 31	Usuários entrevistados: 47		
<b>"QUE NOTA VOCÊ DÁ PARA:"</b>				
1. Limpeza e conforto da recepção, banheiro, corredores, salas de espera?	*	*		*
2. Você teve informações e esclarecimentos sobre seu estado de saúde?	*	1		2
O estabelecimento é bem sinalizado para você encontra o local aonde precisa ir (Placas e Cartazes)?	*	*		2
4. O tempo que demorou para o paciente ser atendido:				
4.1. Pelos médicos	*	*		3
4.2. Pelos enfermeiros	*	2		2
4.3. Pelos Outros Profissionais	*	*		2
4.4. Pelos funcionários da Administração	*	*		2
5. A boa vontade e disposição das pessoas em ajudar a resolver seus problemas?				
5.1. Para os médicos	*	*		3
5.2. Para os enfermeiros	*	*		3
5.3. Para os Outros Profissionais	*	*		3
5.4. Para os funcionários da Administração	*	*		5
6. Sua sensação de confiança em relação aos atendimentos oferecidos por este pronto atendimento?	*	*		3
7. A educação e o respeito com que você foi tratado:				
7.1. Pelos médicos	*	*		5
7.2. Pelos enfermeiros	*	*		3
7.3. Pelos Outros Profissionais	*	*		3
7.4. Pelos funcionários da Administração	*	*		5
8. O interesse do médico em ouvir as queixas do paciente e o exame físico que foi realizado?	*	*		4
9. As explicações do médico sobre a doença do paciente e o tratamento que foi realizado?	*	1		4
10. A realização de exames atendeu a sua expectativa em tempo hábil?	*	*		4
11. O silêncio no ambiente do pronto atendimento?	*	2		5
12. O local para reclamações / sugestões é de fácil acesso?	*	*		5

CONCEITO ATRIBUÍDO				N/R
0 a 2 Ruim	3 a 4 Regular	5 a 6 Bom	7 a 8 Ótimo	
			9 a 10 Excelente	

<b>Índice de Satisfação Geral:</b>				<b>99,6%</b>
------------------------------------	--	--	--	--------------



SECRETARIA DE  
SAÚDE PÚBLICA



# CENSO DE ORIGEM DOS USUÁRIOS

REFERÊNCIA: JULHO – 2021

**CONTRATO DE GESTÃO Nº 05/2017**

<b>ENTIDADE:</b>	HOSPITAL REGIONAL PUBLICO DA TRANSAMAZONICA
<b>ENDEREÇO:</b>	Avenida Brigadeiro Eduardo Gomes, S/N, São Sebastião.

**CENSO DE ORIGEM DOS PACIENTES**

MÊS	CIDADE/BAIRRO/ZONA	QUANTIDADE DE ATENDIMENTOS
jul-21	Altamira	149
jul-21	Uruara	19
jul-21	Medicilândia	19
jul-21	Brasil Novo	16
jul-21	Senador José Porfírio	6
jul-21	Anapu	40
jul-21	Vitória do Xingú	15
jul-21	Placas	-
jul-21	Porto de Moz	9
jul-21	Pacajá	29
jul-21	Outros Municipios	2

LOCAL/DATA	Altamira -PA	06/08/2021
------------	--------------	------------

RESPONSÁVEL	André Maia Rocha
-------------	------------------

OBS:
------

Edson Gonçalves Primo  
Diretor Hospitalar  
Hospital Regional Público da Transamazônica

Marcelo de Oliveira Borges  
Dir. Adm. Financeiro  
H.R.P.T.



SECRETARIA DE  
SAÚDE PÚBLICA



# COLABORADORES CONTRATADOS (CLT)

REFERÊNCIA: JULHO – 2021



UNIDADE GERENCIADA: HOSPITAL REGIONAL PÚBLICO DA TRANSAMAZÔNICA  
OS RESPONSÁVEL: PRO SAÚDE ABASH

COLABORADORES CONTRATADOS CLT

CATEGORIA PROFISSIONAL (1)	Cod. Bras. Ocupação	QTDE.	Forma de contratação (2)	Carga Horária Semanal (3)
AGENTE DE PORTARIA	517410	20	CLT	36
AGENTE TRANSFUSIONAL	324220	7	CLT	36
ALMOXARIFE	414105	2	CLT	44
ANALI ADM PESSOAL	413105	1	CLT	44
ANALI COMUNICACAO	261110	1	CLT	44
ANALI CONTABIL	413110	2	CLT	44
ANALI HUMANIZAÇÃO	252105	1	CLT	44
ANALI LABORATORIO	324205	8	CLT	36
APRENDIZ ADMINISTRAT	411005	13	CLT	20
ASSESSOR ADMINISTRAT	252105	1	CLT	44
ASSIST ADMINISTRAT	411010	1	CLT	44
ASSIST DIRETORIA	252305	-	CLT	44
ASSIST FARMACIA	521130	1	CLT	44
ASSIST GESTAO PESSOA	411010	4	CLT	44
ASSIST PATRIMONIO	411010	1	CLT	44
ASSIST QUALIDADE	411010	1	CLT	44
ASSIST SOCIAL	251605	4	CLT	30
ASSIST SUPRIMENTOS	411010	4	CLT	44
ASSIST TREI / DESENV	411010	1	CLT	44
AUX ADMINISTRATIVO	411005	26	CLT	44
AUX ALMOXARIFADO	414105	2	CLT	44
AUX COZINHA	513505	2	CLT	36
AUX ENFERMAGEM	322230	-	CLT	36
AUX. FARMACIA - 36H	521130	22	CLT	36
AUX. FARMACIA - 44H	521130	1	CLT	44
AUX. HIG. LIMPEZA - 36H	514320	39	CLT	36
AUX. HIG. LIMPEZA - 44H	514320	1	CLT	44
AUX. LAVANDERIA	516345	11	CLT	36
CAMAREIRO - 36H	513315	3	CLT	36
CAMAREIRO - 44H	513315	1	CLT	44
COORD FACILITIES	410105	1	CLT	44
COORD TEC INFORMACAO	212310	1	CLT	44
COORD. DE SCIH	223505	1	CLT	44
COORD. ENFERMAGEM	223505	6	CLT	44
COORD. FARMACIA	223405	1	CLT	44
COORD. FINANCEIRO	410235	1	CLT	44
COORD. LABORATORIO	301105	1	CLT	44
COORD. NUTRICAO	223710	1	CLT	44
COORD. QUALIDADE	142105	1	CLT	44
COPEIRO HOSPITALAR - 36H	513430	22	CLT	36
COPEIRO HOSPITALAR - 44H	513430	2	CLT	44
COSTUREIRA	763015	2	CLT	44
COZINHEIRO	513220	6	CLT	36
DIR. ADM. FINANCEIRO	252105	1	CLT	44
DIRETOR ASSISTENCIAL	131205	1	CLT	44
DIRETOR HOSPITALAR	131205	1	CLT	44
ELETRICISTA	951105	2	CLT	44
ENFERMEIRO AUDITOR	223510	1	CLT	44
ENFERM EPIDEMIOLOGIS	223505	1	CLT	30
ENFERMEIRO ED.CONT	223505	1	CLT	44
ENFERMEIRO HOSPITALISTA	223505	2	CLT	44
ENFERMEIRO JR - 36H	223505	31	CLT	36
ENFERMEIRO JR - 44H	223505	1	CLT	44
ENFERMEIRO QUALID	223510	1	CLT	44
ENFERMEIRO SR - 36H	223505	30	CLT	36
ENFERMEIRO SR - 44H	223505	1	CLT	44
ENG. SEG DO TRABALHO	214915	1	CLT	30
FARMACEUTICO JR - 36H	223405	10	CLT	36
FARMACEUTICO JR - 44H	223405	1	CLT	44
FISIOTERAPEUTA	223605	2	CLT	30
FONOAUDIOLOGO	223810	3	CLT	30
GER CONTABIL	252210	1	CLT	44
GER MANUTENCAO	142705	1	CLT	44
GER. DE LOGISTICA	141615	1	CLT	44
JARDINEIRO	622010	1	CLT	44
LIDER ADMINISTRATIVO	410105	1	CLT	44
LIDER FARMÁCIA	410105	1	CLT	44
MAQUEIRO	515110	10	CLT	36
MEC. DE REFRIGERACAO	911205	2	CLT	44
MOTORISTA	782310	4	CLT	36
NUTRICIONISTA - 36H	223710	6	CLT	36
OFIC. MANUTENCAO	514325	4	CLT	44
PSICOLOGO CLINICO - 36H	251510	1	CLT	36
PSICOLOGO CLINICO - 44H	251510	1	CLT	44
RECEPCIONISTA	422105	19	CLT	36
SUPERV SUSTENTABILID	351205	1	CLT	44
SUPERV ALMOXARIFADO	410205	1	CLT	44
SUPERV. ADM	410105	1	CLT	44
SUPERV. ATENDIMENTO	420125	1	CLT	44
SUPERV. GESTÃO DE PESSOAS	410105	1	CLT	44
SUPERV. FATURAMENTO	410105	1	CLT	44
TEC. DE INFORMÁTICA	317210	2	CLT	44
TEC. DE NUTRIÇÃO	325210	1	CLT	44
TEC. ENFERMAGEM - 36H	322205	295	CLT	36
TEC. ENFERMAGEM - 44H	322205	8	CLT	44
TEC. LABORATORIO	324205	11	CLT	36
TEC. SEG. TRABALHO	351605	3	CLT	44
TELEFONISTA	422205	1	CLT	36
TERAPEUTA OCUPACIONA	223905	1	CLT	30
TOTAL		699		

*Edson Gonçalves Primo*  
Diretor Hospitalar  
Hospital Regional Público da Transamazônica

*Penha Ivo* *Costa*  
0108



SECRETARIA DE  
SAÚDE PÚBLICA



# CAPACITAÇÕES/TREINAMENTOS

REFERÊNCIA: JULHO – 2021



## CONTRATO DE GESTÃO Nº 005/2017



ENTIDADE: PRÓ - SAÚDE / ASSOCIAÇÃO BENEFICENTE DE ASSISTENCIA SOCIAL E HOSPITALAR	CNPJ: 24232886007501
ENDEREÇO: AV BRIGADEIRO EDUARDO GOMES S/N	CIDADE: ALTAMIRA

## CURSOS E TREINAMENTOS

MÊS-ANO	CURSO	CARGA HORARIA	NUMERO DE PARTICIPANTES	HORAS REALIZADAS
jul/21	I CONGRESSO NACIONAL VIRTUAL DE SERVIÇO SOCIAL	14:00	1	14:00
jul/21	4º META DE SEGURANÇA DO PACIENTE - CIRURGIA SEGURA	00:30	99	49:30
jul/21	CIRURGIA SEGURA	00:22	27	10:15
jul/21	TEMPOS CIRÚRGICOS	00:30	26	13:00
jul/21	PLANO TERAPÉUTICO E VISITA MULTIDISCIPLINAR	02:00	20	40:00
jul/21	MONTAGEM DE CAIXA CIRÚRGICA	00:20	22	07:20
jul/21	NR 06 - EQUIPAMENTO DE PROTEÇÃO INDIVIDUAL - EPI	01:00	178	178:00
jul/21	USO E MANUSEIO DE BOMBAS DE INFUSÃO	00:30	28	14:00
jul/21	MÉTODO CANGURU - CUIDADOS NEONATAIS	01:00	11	11:00
jul/21	CONSCIENTIZAÇÃO SOBRE A DOAÇÃO DE SANGUE	01:00	49	49:00
jul/21	GESTÃO DE PESSOAS	30:00	1	30:00
jul/21	1º SEMANA DE ENFERMAGEM DO XINGU	02:00	1	50:00
<b>TOTAL</b>				<b>466:05</b>
Nº DE COLABORADORES.....				<b>463</b>
HORA/HOMEM				

Altamira-Pa, 05 de agosto de 2021

RESPONSÁVEL

Edson Gonçalves Primo  
Diretor Hospitalar  
Hospital Regional Público de Transparinas

RESPONSÁVEL

ANEXAR LISTA DE PRESENÇA



SECRETARIA DE  
SAÚDE PÚBLICA



# ATIVIDADES SOCIAIS

REFERÊNCIA: JULHO – 2021





SECRETARIA DE  
SAÚDE PÚBLICA



# RELATÓRIO DE HUMANIZAÇÃO E SAÚDE

HOSPITAL REGIONAL PÚBLICO  
DA TRANSAMAZÔNICA

ALTAMIRA- PARÁ

JULHO/ 2021



SECRETARIA DE  
SAÚDE PÚBLICA



## 1. DIRETRIZES DA POLÍTICA NACIONAL DE HUMANIZAÇÃO

### 1.1. CLÍNICA AMPLIADA

#### TREINAMENTO SOBRE PLANO TERAPÊUTICO MULTIDISCIPLINAR

- ❖ DATA: 07/07/2021
- ❖ LOCAL: clínica médica
- ❖ PÚBLICO ALVO: equipe médica, de enfermagem e multiprofissional
- ❖ NÚMERO DE BENEFICIADOS: 20 participantes
- ❖ PROFISSIONAIS ENVOLVIDOS: Médico e Enfermeira do NQSP
- ❖ OBJETIVOS:

O treinamento sobre plano terapêutico teve como principal objetivo melhorar a execução do plano terapêutico individualizado e contribuir no desenvolvimento das visitas multidisciplinares.

#### TREINAMENTO SOBRE MANUSEIO DE BOMBAS DE INFUSÃO CONTÍNUA

- ❖ DATA: 07/07/2021
- ❖ LOCAL: auditório
- ❖ PÚBLICO ALVO: Técnicos de enfermagem da clínica COVID
- ❖ NÚMERO DE BENEFICIADOS: 28 participantes
- ❖ PROFISSIONAIS ENVOLVIDOS: Médico e Enfermeira do NQSP
- ❖ OBJETIVOS:

O treinamento sobre manuseio de bombas de infusão teve como principal objetivo facilitar o manuseio e utilização das bombas de infusão nos trabalhos do dia a dia.



SECRETARIA DE  
SAÚDE PÚBLICA



## **TREINAMENTO SOBRE MÉTODO CANGURU- CUIDADOS NEONATAIS**

- ❖ DATA: 19/07/21
- ❖ LOCAL: Uti Neonatal
- ❖ PÚBLICO ALVO: equipe da UTI neonatal
- ❖ NÚMERO DE BENEFICIADOS: 11 participantes
- ❖ PROFISSIONAIS ENVOLVIDOS: Enfermeira da UTI NEONATAL
- ❖ OBJETIVOS:

O treinamento sobre o método canguru teve como principal objetivo capacitar a equipe quanto às etapas do método canguru.

## **TREINAMENTO SOBRE TEMPOS CIRÚRGICOS**

- ❖ DATA: 23/07/2021
- ❖ LOCAL: centro cirúrgico
- ❖ PÚBLICO ALVO: Equipe de enfermagem do Centro Cirúrgico
- ❖ NÚMERO DE BENEFICIADOS: 26 participantes
- ❖ PROFISSIONAIS ENVOLVIDOS: enfermeiro do Centro Cirúrgico
- ❖ OBJETIVOS:

O treinamento sobre tempo cirúrgico teve o principal objetivo de levar o conhecimento da equipe de enfermagem sobre os tempos cirúrgicos.



SECRETARIA DE  
SAÚDE PÚBLICA



## **TREINAMENTO SOBRE MONTAGEM DE CAIXA CIRÚRGICA**

- ❖ DATA: 23/07/2021
- ❖ LOCAL: centro cirúrgico
- ❖ PÚBLICO ALVO: Equipe de enfermagem do Centro Cirúrgico
- ❖ NÚMERO DE BENEFICIADOS: 22 participantes
- ❖ PROFISSIONAIS ENVOLVIDOS: enfermeiras do Centro Cirúrgico
- ❖ OBJETIVOS:

O treinamento sobre tempo cirúrgico teve o principal objetivo capacitar a equipe de enfermagem na montagem correta de caixa cirúrgica.

## **TREINAMENTO SOBRE 4ª META DE SEGURANÇA DO PACIENTE- CIRURGIA SEGURA**

- ❖ DATA: 27/07/2021
- ❖ LOCAL: In loco
- ❖ PÚBLICO ALVO: equipe de enfermagem
- ❖ NÚMERO DE BENEFICIADOS: 99 participantes
- ❖ PROFISSIONAIS ENVOLVIDOS:
- ❖ OBJETIVOS:

O objetivo do treinamento sobre 4º Meta de Segurança do Paciente- Cirurgia Segura é disseminar conhecimento sobre a cirurgia segura e aprimorar conhecimento nos setores



SECRETARIA DE  
SAÚDE PÚBLICA



## **TREINAMENTO SOBRE CIRURGIA SEGURA**

- ❖ DATA: 28 A 30/07/21
- ❖ LOCAL: In loco
- ❖ PÚBLICO ALVO: equipe de enfermagem do Centro Cirúrgico e CME
- ❖ NÚMERO DE BENEFICIADOS: 27 participantes
- ❖ PROFISSIONAIS ENVOLVIDOS: equipe CME
- ❖ OBJETIVOS:

O objetivo do treinamento sobre cirurgia Segura é mitigar os erros que possam ocorrer em uma cirurgia segura sendo contemplado todo o tim out de forma coerente e correta.

### **1.2. ACOLHIMENTOS**

#### **ACOLHIMENTO AO FAMILIAR/ACOMPANHANTES DOS USUÁRIOS COM DIAGNÓSTICO DE COVID-19 (CASOS SUSPEITOS E CONFIRMADOS)**

- ❖ PERÍODO: Julho/21
- ❖ LOCAL: Setor Métodos Gráficos
- ❖ PÚBLICO ALVO: Familiares e/ ou responsáveis
- ❖ NÚMERO DE BENEFICIADOS: 591 participantes
- ❖ PROFISSIONAIS ENVOLVIDOS: assistentes sociais, psicóloga e equipe médica
- ❖ OBJETIVO:

O acolhimento é uma das diretrizes da Política Nacional de Humanização que preconiza que acolher é reconhecer o que o outro traz como legítima e singular necessidade de saúde. O acolhimento deve comparecer e sustentar a relação entre equipes/serviços e usuários/populações. Como valor das práticas de saúde,

Av. Brigadeiro Eduardo Gomes, s/nº - São Sebastião - CEP 68 372 - 020 - Altamira/PA Fone: (93) 3515-8300



SECRETARIA DE  
SAÚDE PÚBLICA



o acolhimento é construído de forma coletiva, a partir da análise dos processos de trabalho e tem como objetivo a construção de relações de confiança, compromisso e vínculo entre as equipes/serviços, trabalhador/equipes e usuário com sua rede sócio-afetiva. Com uma escuta qualificada oferecida pelos trabalhadores às necessidades do usuário, é possível garantir o acesso oportuno desses usuários a tecnologias adequadas às suas necessidades, ampliando a efetividade das práticas de saúde. Isso assegura, por exemplo, que todos sejam atendidos com prioridades a partir da avaliação de vulnerabilidade, gravidade e risco. (Fonte: <https://www.saude.gov.br/acoes-e-programas/politica-nacional-de-saude-bucal/vigilancia-sanitaria/693-acoes-e-programas/40038-humanizasus>)

Os acolhimentos ao familiar dos usuários com diagnóstico de covid-19 são realizados diariamente, de domingo a domingo, em dois horários, às 15h e 17h, para abranger as diferentes clínicas- enfermaria e UTI, em que esses usuários estão internados. É um momento em que são repassadas informações clínicas, no caso o boletim médico, e ocasião em que o serviço psicossocial atua nas outras demandas do usuário e dos familiares que estão em sofrimento por causa do novo coronavírus.

Os Assistentes Sociais atuam no campo das políticas sociais com o objetivo de orientação e viabilizar encaminhamentos necessários em garantia dos direitos da população. Atuação do serviço social do HRPT é direcionada em especial as demandas da área da Saúde.

A atuação do psicólogo hospitalar refere-se ao controle dos sintomas que comprometem o bem estar do usuário, bem como a diminuição do sofrimento (ansiedade, tristeza) que a hospitalização e a doença causam ao mesmo ou ao familiar/ acompanhante.

Essa equipe de profissionais atua diretamente no acolhimento aos familiares, que por sua vez, mudam suas rotinas para acompanhar o usuário no seu processo de tratamento, mas que para a suspeita ou confirmação de diagnóstico de covid-19 traz uma realidade adversa a outras doenças, ou seja, é um momento de muita sensibilidade para essa família que está acompanhando de forma indireta o tratamento de seu familiar, e somente nesse momento terá notícias de



SECRETARIA DE  
SAÚDE PÚBLICA



seu quadro de saúde. Em tempos de pandemia o acolhimento tornou-se essencial nos serviços de saúde hospitalares.

#### ❖ FOTOS:

Os acolhimentos não são registrados respeitando a privacidade do usuário conforme rege a política de comunicação institucional.

### 1.3. VALORIZAÇÃO DO TRABALHO E DO TRABALHADOR

#### TREINAMENTO SOBRE NR 06 - EQUIPAMENTO DE PROTEÇÃO INDIVIDUAL

- ❖ DATA: 19 A 31/07/21
- ❖ LOCAL: Clínicas, UTI's, PA, Ambulatório e Hemodiálise
- ❖ PÚBLICO ALVO: equipe de enfermagem
- ❖ NÚMERO DE BENEFICIADOS: 178 participantes
- ❖ PROFISSIONAIS ENVOLVIDOS: equipe SESMT- segurança do trabalho
- ❖ OBJETIVOS:

O treinamento sobre NR 06- EPI teve por objetivo explicar sobre a NR 06 que tem a importante missão de manter a integridade e a segurança dos trabalhadores que atuam na área da saúde, em relação às medidas de proteção.



SECRETARIA DE  
SAÚDE PÚBLICA



## AÇÃO DO DIA DO AMIGO

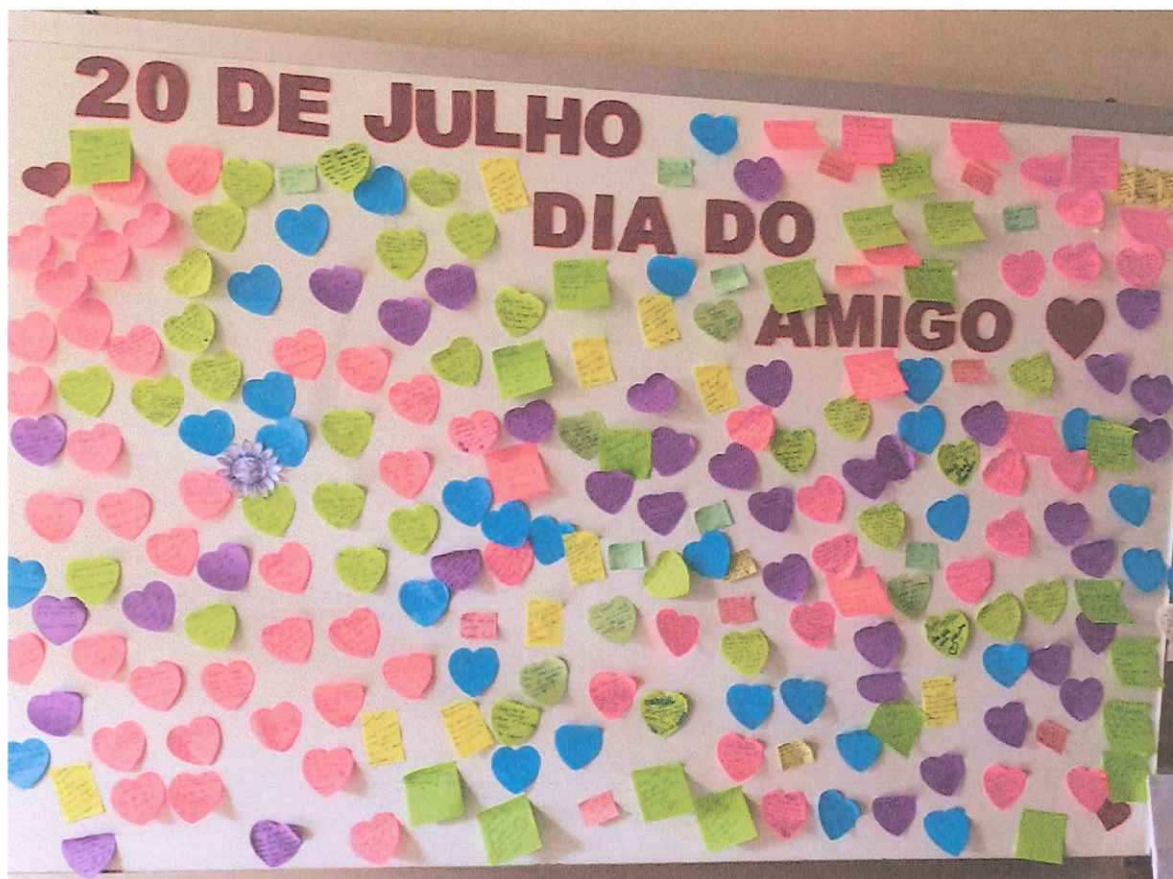
- ❖ PERÍODO: 19 A 23/07/2021
- ❖ LOCAL: Mural de avisos (Corredor de acesso ao bloco de apoio)
- ❖ PÚBLICO ALVO: todos os colaboradores
- ❖ NÚMERO DE BENEFICIADOS: não mensurado
- ❖ PROFISSIONAIS ENVOLVIDOS: GTH
  
- ❖ OBJETIVO:

O Dia do Amigo é uma data comemorativa informal – não ligada a nenhum feriado ou lei. No Brasil, a data é comemorada no dia 20 de julho e tem como principal objetivo celebrar a amizade- um sentimento de fraternidade mútua partilhado entre as pessoas.

Baseado nesta data comemorativa pouco conhecida, o HRPT, através do Grupo de Trabalho de Humanização, promoveu a troca de mensagens entre colaboradores no Dia do Amigo, com o objetivo de incentivar a confraternização entre as equipes, incentivando a harmonia interrelacional, como forma de gerar bons resultados refletidos num ambiente de trabalho mais produtivo.

Neste ano, foi montado um mural com post- it coloridos em formato de coração para que os colaboradores deixassem sua mensagem para o amigo de trabalho, que após o dia 20/10 poderiam levar para si. A idéia do mural foi para facilitar a troca de mensagens no ambiente de trabalho e valorizar as relações interpessoais entre os colaboradores do HRPT.







SECRETARIA DE  
SAÚDE PÚBLICA



#### 1.4. DEFESA DOS DIREITOS AOS USUÁRIOS

##### ATIVIDADES DESENVOLVIDAS PELO SERVIÇO DE ATENDIMENTO AO USUÁRIO- SAU

- ❖ PERÍODO: Julho/21
- ❖ LOCAL: sala de atendimento do SAU
- ❖ PÚBLICO ALVO: usuários e acompanhantes
- ❖ PROFISSIONAIS ENVOLVIDOS: equipe do SAU
- ❖ OBJETIVO:

A atividade desenvolvida SAU do Hospital Regional Público da Transamazônica têm por objetivo disseminar os pilares de gestão da instituição, baseados na gestão de excelência e qualidade do atendimento de forma a contemplar o que preconiza a PORTARIA Nº 1.820, DE 2009 que dispõe sobre os direitos e deveres dos usuários da saúde.

O serviço de atendimento ao usuário- SAU atua diretamente no eixo de saúde relacionado à garantia de direitos do paciente referentes às acomodações, e quais protocolos devem ser seguidos dentro da instituição durante a internação, assim como, atuam no encaminhamento das demandas que podem surgir durante esse período. É um serviço de escuta para melhorar o atendimento e priorizar as necessidades decorrentes na internação hospitalar.

Devido o período da pandemia e de acordo com o decreto do governo do estado, os atendimentos eletivos foram suspensos e a circulação nas unidades de internação também foi reduzida, por tal motivo os atendimentos do SAU tiveram impactos, porém continuamos monitorando a qualidade dos atendimentos via telefone e realizando atendimento em sala de atendimento.



SECRETARIA DE  
SAÚDE PÚBLICA



➤ **PESQUISA DE SATISFAÇÃO**

MÊS	TOTAL
Julho	685

➤ **ATENDIMENTOS EM SALA**

MÊS	TOTAL
Julho	100

❖ **FOTOS:**

A política de comunicação interna do HRPT proíbe o registro de imagens dentro da unidade dos atendimentos realizados.

## 1.5. AMBIÊNCIA

### COMEMORAÇÃO DE ANIVERSARIANTE EM INTERNAÇÃO HOSPITALAR

- ❖ PERÍODO: Julho
- ❖ LOCAL: clínicas assistenciais
- ❖ PÚBLICO ALVO: usuários
- ❖ NÚMERO DE BENEFICIÁRIOS: 01 usuário
- ❖ PROFISSIONAIS ENVOLVIDOS: Enfermagem
- ❖ OBJETIVOS

A comemoração do aniversário de usuário na unidade tem por objetivo minimizar os impactos emocionais advindos da internação hospitalar. Houve na UTI pediátrica a comemoração do primeiro aniversário da usuária Alice. A comemoração foi simbólica para os pais e equipe assistencial.

❖ **FOTOS:**

Não houve registro da ação devido o comprometimento do estado clínico da usuária.



SECRETARIA DE  
SAÚDE PÚBLICA



## **AÇÕES RELIGIOSAS- PASTORAL DA SAÚDE DO HRPT**

- ❖ PERÍODO: Julho/ 2021
- ❖ LOCAL: Área externa- jardim e demais setores do Hospital
- ❖ PÚBLICO ALVO: colaboradores, usuários e acompanhantes
- ❖ NÚMERO DE BENEFICIADOS: 199
- ❖ PROFISSIONAIS ENVOLVIDOS: Pastoral da Saúde e GTH
- ❖ DESCRIÇÃO DAS AÇÕES:

- ✓ **Acolhimento solicitado pela família em UTI Adulto**

No dia 7 de julho, recebemos o diácono Melsemias Carvalho, da Congregação Cristã do Brasil que veio realizar visita ao usuário internado em UTI Adulto. A visita foi realizada e acompanhada pela equipe de enfermagem, visita realizada ao paciente Aroldo Acácio de Menezes.

- ✓ **Acolhimento religioso beira leito**

Em 09 de Julho no período matutino o serviço de pastoral recebeu o Pastor Eufrásio Lino Neto, da Igreja do Evangelho Quadrangular, ele veio para realizar visita a paciente O.S do sexo feminino internada em leito de clinica médica, a usuária em questão é uma paciente paliativa e estava em cuidados e acompanhada pela família. Na oportunidade o pastor realizou oração com a paciente no leito ao lado Y.M.S, essa ação foi acompanhado pelo multiplicador da pastoral Paulo Felisberto.

- ✓ **Oração beira leito**

Em 08 de Julho recebemos o pastor Ray Alves de Sousa da Igreja Presbiteriana do Brasil, ele veio realizar a visita à paciente O.S internada na Clinica Médica e acompanhantes do quarto, ação acompanhada pela auxiliar administrativo do SAU (Serviço de Atendimento do Usuário).



SECRETARIA DE  
SAÚDE PÚBLICA



✓ **Acolhimento religioso beira leito**

No dia 09 de julho pastor Eufrásio Lino Neto da Igreja do Evangelho Quadrangular veio novamente realizar acolhimento religioso a paciente O.S na clínica médica. O pastor realizou abordagem a dois pacientes e dois acompanhantes.

✓ **Acolhimento religioso beira leito**

No dia 13 de Julho o pastor Eufrásio Lino Neto, veio novamente visitar na clinica médica, na oportunidade ele realizou acolhimento a todos os pacientes masculinos nos quartos 21 e 22, sendo pacientes internados para tratamento clínico, acolhimento realizado a quatro pacientes e dois acompanhantes.

✓ **Terço em alusão ao padroeiro dos Enfermos – São Camilo de Lellis**

Em 14 de Julho, alusão ao dia de São Camilo de Lellis padroeiro dos enfermos, os irmãos da Paróquia Perpetuo Socorro, vieram a unidade rezar o terço em prol dos enfermos internados na unidade. A ação foi acompanhada pela irmã Terezinha, ela que é freira e deu suporte no terço. Participaram da ação doze irmãos, quatro colaboradores e três familiares. O momento acompanhado pelo multiplicador da pastoral Paulo Felisberto.

✓ **Oração do gramado**

No final do dia 16 de julho o colaborador da guarita principal Cristiano Ribeiro autorizou a entrada de um familiar para orar no gramado da unidade. Ação acompanhada pelo multiplicador da pastoral Paulo Felisberto.

✓ **Oração no gramado/área externa**

Às 16 horas do referido dia 16 de julho, o serviço de pastoral foi acionado pela guarita principal para receber pastores da Igreja de Deus no Brasil, eles vieram realizar ação no gramado, na oportunidade foram realizadas orações e louvores. O momento contou com cinco pessoas sendo todos religiosos da Igreja.



SECRETARIA DE  
SAÚDE PÚBLICA



#### ✓ **Acolhimento religioso beira leito**

No dia 19 de julho o serviço de pastoral, foi acionado pela portaria para receber pastores da Igreja Universal do Reino de Deus, das cidades de Anapu e Vitoria do Xingu. Ambos vieram para realizar atendimento religioso a duas usuárias internadas em clinica médica. A ação foi acompanhada pelo multiplicador da pastoral e equipe de enfermagem.

#### ✓ **Acolhimento pastoral – Multiplicador da Pastoral HRPT**

Na manhã do dia 19 foi realizado momento de oração com os familiares que vieram receber boletim médico dos seus familiares internados na UTI Covid. A ação foi conduzida pelo multiplicador da pastoral Paulo Felisberto, teve a participação de sete familiares.

#### ✓ **Visita Beira Leito – Livre demanda**

No dia 20 de julho os colaboradores Paulo Felisberto, Mayara Santos e Rosangela Souto, ofertaram momento de oração em quartos na Clinica Cirúrgica. Os colaboradores realizaram acolhimento religioso a 12 pacientes, no total. Ação por livre demanda.

#### ✓ **Projeto “Pão Diário” – Serviço de Pastoral HRPT**

##### **#Projeto Pão diário#**

O projeto “Pão Diário” refere-se à criação de uma caixinha de versículos bíblicos para serem levados aos setores diariamente, com o objetivo de incentivar e motivar os colaboradores a colocar sua fé em ação por meio das mensagens bíblicas. O serviço de pastoral iniciou o projeto “Pão Diário” em parceria com a supervisora do SAU ( serviço de atendimento aos usuários ) que foi realizado nos setores: SND, CONTABILIDADE, QUALIDADE, FATURAMENTO, no total 26 pessoas.

#### **Acolhimento Pastoral – Familiares Covid-19**

Acolhimento às famílias dos pacientes da Ala Covid, que vieram para receber boletim médico dos seus familiares internados em Clinica e UTI Covid. Realizado momento de leitura bíblica e orações. Estiveram presentes 12 familiares.



SECRETARIA DE  
SAÚDE PÚBLICA



✓ **Visita Beira Leito – Livre demanda**

Os colaboradores Paulo, Mayara e Rosangela ambos integrantes do GTH, realizaram visitas beira leito na clínica cirúrgica e clínica pediátrica. A ação foi conduzida pelo multiplicador da pastoral. Feito menções de textos bíblicos e orações, seis pessoas alcançada na ação.

✓ **Oração no Gramado/área externa**

No dia 23 de Julho a esposa de uma paciente internado na Ala Covid, junto com cinco irmãs da Congregação Cristã do Brasil, fizeram orações no gramado do hospital na direção da janela do paciente, a ação foi acompanhada pelo multiplicador da pastoral. .

✓ **Boletim Médico – Serviço Social e Serviço Religioso**

No dia 26 de julho às 17h, no acolhimento aos familiares dos usuários da ala Covid, o multiplicador da pastoral em parceria com o serviço social realizou acolhimento e momento de oração com os presentes. No momento foi realizado o projeto “Pão Diário”, onde os familiares retiraram versículo bíblico da caixinha de e leram em voz alta, 12 famílias esteve presente.

✓ **Oração no gramado – Esposa de Paciente**

A esposa de paciente internado em UTI Covid, orou no gramado da unidade a oração do Pai Nosso, em prol da saúde do paciente internado na unidade há 12 dias. A ação foi acompanhada pelo multiplicador da Pastoral Paulo Felisberto.

✓ **Oração no gramado – Familiares de pacientes**

O serviço de pastoral do HRPT recebeu solicitação de oração no gramado. A solicitação foi feita pela esposa de uma paciente internado em UTI Covid. A ação foi realizada na área externa da unidade, e contou com a presença de familiares e amigos do paciente Vagner. O momento foi conduzido pelo pastor Kennin Rocha da Igreja da Vinha do bairro colina, participaram do momento 35 pessoas.



SECRETARIA DE  
SAÚDE PÚBLICA



#### ✓ Projeto “Pão Diário”

O multiplicador da pastoral Paulo Felisberto realizou o projeto “Pão Diário” no setor de métodos gráfico em parceria com o serviço social, para as famílias que vieram receber boletim médico do Covid, 14 familiares participaram do momento.

#### ✓ Visita Beira Leito – Livre demanda

No dia 29 de julho o multiplicador da pastoral em parceria com a técnica de enfermagem Rosângela Souto, do NQSP realizaram acolhimento religioso na Clínica Médica. A visita foi solicitada pela acompanhante de uma paciente internada no quarto 24 de clínica, Paulo Felisberto ofertou abordagem religiosa às usuárias e suas acompanhantes, no total quatro pessoas foram alcançadas com o serviço religioso.

#### ✓ Ação Religiosa Permanente – Culto Evangélico

Às 17:30h do dia 29 de julho o serviço de pastoral promoveu um culto evangélico do setor na recepção da Imagem, o culto foi celebrado pelo pastor Davi Teixeira da Igreja do Evangelho Quadrangular. O culto faz parte do cronograma de ações religiosas mensais da Pró-Saúde. A ação contou com a presença de 12 colaboradores, 6 familiares e 2 religiosos.

#### ❖ FOTOS:





SECRETARIA DE  
SAÚDE PÚBLICA



Altamira, 09 de Agosto de 2021.

Edson Gonçalves Primo  
Diretor Geral

Marcelo de Oliveira Borges  
Diretor Adm/Financeiro

Rafaela Rizzi  
Terapeuta Ocupacional

Pró Saúde Hospital Regional de Altamira - PA



SECRETARIA DE  
SAÚDE PÚBLICA



## OUTRAS INFORMAÇÕES

REFERÊNCIA: JULHO – 2021



SECRETARIA DE  
SAÚDE PÚBLICA



# TAXA DE MORTALIDADE OPERATÓRIA

REFERÊNCIA: JULHO – 2021



SECRETARIA DE  
SAÚDE PÚBLICA



## RELATÓRIO DA TAXA DE MORTALIDADE OPERATÓRIA

Este relatório apresenta as avaliações dos óbitos e confecção da taxa de mortalidade operatória em até 07 dias do mês de Julho de 2021. Realizada a revisão dos mesmos, identificando 05 óbitos classificados como ASA E, sendo 01 óbito no 2PO de Craniotomia Descompressiva à direita, devido quadro de AVC Isquêmico Hemisférico com Hipertensão Intracraniana severa, 01 óbito no 2PO de Craniotomia Descompressiva para drenagem de Hematoma Subdural Agudo, devido quadro de TCE grave por acidente de trânsito, 01 óbito no 3PO de Re- Laparotomia Exploratória, Drenagem de Abscesso, Colorrafia, Enterorrafia, Ileostomia terminal, Peritoneostomia e Drenagem Cavitária, devido quadro de Deiscência da Enterorrafia e saída de secreção entérica pela Peritoneostomia. Paciente já abordado cirurgicamente em outro período com diagnóstico de Câncer de reto, 01 óbito no 9PO de Laparotomia Exploratória, Enterorrafia por lesão de Delgado a 05CM do Treitz bloqueada + Lavagem Cavitária e no 1PO de Re- Laparotomia, Enterectomia, Entero Entero Anastomose termino terminal a 120CM do Treitz, lavagem cavitária + Peritoneostomia por Abscesso Sub Frênico esquerdo Peri gástrico e mediano após trauma abdominal fechado por queda de altura e 01 óbito no 4PO de Laparotomia Exploratória, Colorrafia, Ileotransversoanastomose, Ooforectomia esquerda, Hernioplastia Incisional e Drenagem Cavitária, devido quadro de Distensão Abdominal com alça de Ileostomia exteriorizada e edemaciada por Abdome Agudo Obstrutivo e Hérnia em Colostomia.

Todos os óbitos foram considerados como não evitáveis pelos membros da comissão.

### I. MEMBROS DA AVALIAÇÃO

A CRO é composta por 09 (nove) membros efetivos:

- Mário Cesar P. Franco Netto – Presidente da Comissão;
- Eduardo Capatti de Aquino Nunes – Médico;
- Bruno Pereira Viana – Médico;
- Elizabeth Christina Borges Capatti – médica;
- Marcela Fabiana de Farias Lins Gonçalves – Médica Coordenadora da UTI Adulto;
- Luciane Cristina Ramos Madruga – Diretora de Enfermagem.



SECRETARIA DE  
SAÚDE PÚBLICA



- Isabel Cristina Gonçalves Tenório – Enfermeira Coordenadora do Pronto Atendimento;
- Janete de Oliveira Briana – Enfermeira do Núcleo Hospitalar de Epidemiologia.
- Cristiane Batista de Matos Santos – Enfermeira do NQSP.


## II. CALCULO


### 1) TAXA DE MORTALIDADE OPERATÓRIA


$$\frac{\text{N}^\circ \text{ Óbitos até 07 dias após a Cirurgia}}{\text{Número de pacientes Submetidos à Cirurgia}} \times 100$$

## III. NESTE MÊS OBTIVEMOS

- A taxa de Mortalidade Operatória do mês de Julho 2021 foi de 2,97%.

  
Edson Gonçalves Primo  
Diretor Hospitalar

  
Marcelo de Oliveira Borges  
Diretor Adm/ Financeiro

  
Mário Cesar P. Franco Netto  
Presidente da Comissão de Óbitos

Altamira, 09 de Agosto de 2021



SECRETARIA DE  
SAÚDE PÚBLICA



# CIRURGIAS DE URGÊNCIA

REFERÊNCIA: JULHO – 2021



Hospital Regional  
Público da Transamazônica



**PRÓ-SAÚDE**  
ASSOCIAÇÃO REFERENTE DE  
ASSISTÊNCIA SOCIAL E HOSPITALAR

SECRETARIA DE  
SAÚDE PÚBLICA



### Mapa Estatístico

Mês de Referência : Julho/2021

### Centro Cirurgico

	1	2	3	4	5	6	7	8	9	10	11	12	13	14	15	16	17	18	19	20	21	22	23	24	25	26	27	28	29	30	31	Total	
Atividade Cirúrgica	8	13	-	-	11	7	5	8	4	-	-	10	-	10	8	11	-	-	17	9	13	9	10	-	-	11	10	8	20	15	-	217	
Cirurgia Eletiva	-	4	-	3	-	-	4	-	4	1	8	-	10	3	10	6	3	6	-	-	3	1	1	-	6	2	-	8	2	-	1	1	87
Cirurgia de Urgência	-	3	1	2	-	-	-	-	1	-	4	-	-	-	2	-	5	-	-	-	-	-	-	-	1	-	-	2	3	-	6	33	
Total	8	20	1	5	11	7	9	8	9	1	12	10	10	15	18	22	3	6	17	12	14	10	10	7	2	11	20	13	23	16	7	337	

A taxa de Cirurgias de Urgência é de 35,60% .

  
Edison Gonçalves Primo  
Diretor Hospitalar

  
Marcelo de Oliveira Borges  
Diretor Adm/Financeiro

www.hrpt.org.br • contato@hrptprosaude.org.br • (93) 3515-8300  
Avenida Brigadeiro Eduardo Gomes s/n. São Sebastião. CEP: 68372-020 • Altamira (PA)



SECRETARIA DE  
SAÚDE PÚBLICA



# TEMPO MÉDIO DE ESPERA DOS USUÁRIOS PARA INTERNAÇÃO DE CIRURGIAS ELETIVAS

REFERÊNCIA: JULHO – 2021





SECRETARIA DE  
SAÚDE PÚBLICA




## Relatório do Tempo de Espera dos Usuários para Internação de Cirurgias Eletivas

Tempo Médio de Espera dos usuários, desde a Autorização do Médico Regulador até a Internação no Hospital Regional Público da Transamazônica – Altamira conforme lista de espera fornecida pelo 10º CRS.

Meses/2021	Tempo de Espera - dia
JANEIRO	23
FEVEREIRO	45
MARÇO	3
ABRIL	5
MAIO	4
JUNHO	12
JULHO	138
AGOSTO	
SETEMBRO	
OUTUBRO	
NOVEMBRO	
DEZEMBRO	
Tempo Médio de Espera - dia	32,85

  
**Edson Gonçalves Primo**  
Diretor Hospitalar

  
**Marcelo de Oliveira Borges**  
Diretor Adm/Financeiro



SECRETARIA DE  
SAÚDE PÚBLICA



# CADASTRO DOS SERVIÇOS NO SUS – SIA – MACA – FPO

REFERÊNCIA: JULHO – 2021

## 1. INTRODUÇÃO.

Este relatório vem apresentar os serviços já cadastrados e/ou em andamento junto ao Sistema Único de Saúde referente ao mês de **JULHO de 2021**.

## 2. OBJETIVO.

Posicionamento dos credenciamentos dos serviços e habilitações solicitadas pela Instituição para prestação de contas junto a SESP.


## 3. CREDENCIAMENTOS.

### 3.1. Habilitações em Alta Complexidade:


3.1.1. **Neurocirurgia:** Aguardamos uma nova Visita Técnica ao hospital.

Esta Instituição mensalmente encaminha as atualizações de sua base de dados junto ao Cadastro Nacional de Estabelecimento em Saúde – CNES até o dia 05 de cada mês, conforme **versão 4.3.10** e realiza análise e movimentação junto a **FPO**, mantendo o valor orçado quando da liberação dos relatórios de síntese de produção emitidos pela DDASS.

Altamira, 06 de Agosto de 2021.



Edson Gonçalves Primo  
Diretor Geral



Marcelo de Oliveira Borges  
Diretor Administrativo e Financeiro

MS / SAS - SECRETARIA DE ATENÇÃO À SAÚDE

SCNES

Página: 1

DRAC - Departamento de Regulação, Avaliação e Controle

Data: 28/07/2021

DATASUS

Hora: 15:30

Competência: 07/2021

PROTOCOLO DE EXPORTAÇÃO

Versão: 4.3.10

Tipo : Completa Origem : Secretaria Estadual Destino : DATASUS

Data e Hora de geração da exportação : 28/07/2021 15:30

Nome do Arquivo : CNES1500002807202115300720214310.bck

Município : 150060 - ALTAMIRA - PA

**ESTABELECIMENTO(S) EXPORTADO(S) NESTE ARQUIVO :**

CNES

5597501 - HOSPITAL REGIONAL PUBLICO DA TRANSAMAZONICA

TOTAL : 1

  
Douglas Lopes da Silva  
Supervisor de Faturamento  
HOSPITAL REGIONAL PUBLICO DA TRANSAMAZONICA

  
Marcelo de Oliveira Borges  
Dir. Adm. Financeiro  
H.R.P.T.

Tipo : Estabelecimento Origem : Secretaria Estadual Destino : Estabelecimento

Data e Hora de geração da exportação : 28/07/2021 15:32

Nome do Arquivo : CNESEPA2807202115320720214310.bck

Município : 150060 - ALTAMIRA - PA

ESTABELECIMENTO(S) EXPORTADO(S) NESTE ARQUIVO :

CNES

5597501 - HOSPITAL REGIONAL PUBLICO DA TRANSAMAZONICA

TOTAL : 1

*Douglas Lopes da Silva*  
Supervisor de Faturamento  
HOSPITAL REGIONAL PUBLICO DA TRANSAMAZONICA

*Marcelo de Oliveira Borges*  
Dir. Adm. Financeiro  
H.R.P.T.



SECRETARIA DE  
SAÚDE PÚBLICA



# APRESENTAÇÃO AIH's

REFERÊNCIA: JULHO – 2021

## I - INTRODUÇÃO

Este relatório vem apresentar o percentual de AIHS faturadas de acordo com o número de saídas do mês de competência em 100%, conforme prestação de contas junto a SESPÁ.

## II - OBJETIVO


Posicionamento do total de **AIHS faturadas** na competência de **Julho de 2021** com apresentação em **Agosto de 2021** e justificativas quando não apresentadas em 100% do mês de competência.

## III - DESCRIÇÃO


Foram geradas nesta competência 277 (Duzentos e setenta e sete) saídas, sendo autorizados 350 (Trezentos e cinquenta) laudos médicos pelo 10ª RPS/ SESPÁ, (inclusive os usuários que geraram mais de 01 AIH no mesmo período de internação e/ou mais de um período de internação na mesma competência, conforme Manual Técnico Operacional SUS).

Duplicidade Mês Anterior	Mês de Competência	Não Apresentados	Apresentação na Competência.	Apresentação c/Reapresentações
	07/2021		350	

Altamira, 06 de Agosto de 2021.



Edson Gonçalves Primo  
Diretor Geral



Marcelo de Oliveira Borges  
Diretor Administrativo e Financeiro

CNES.....:559750-1		
ESFERA ADM.....:PÚBLICO		
CPF DIR. CLÍNICO:570.649.382-00		
TELEFONE.....:93 3515-8300		
Nº LOTE	QUANTIDADE	ESPECIALIDADE
00000001	156	01-CIRURGICO
00000002	1	02-OBSTETRICOS
00000003	173	03-CLINICOS
00000004	20	07-PEDIATRICOS
<b>Total QTD:</b>		<b>350</b>
Assinatura:		
Data: ___/___/___		Hora: ___:___
<b>Reservado à Secretaria</b>		
Motivo:		
<input type="checkbox"/> ( ) Fora do Prazo		
<input type="checkbox"/> ( ) Falta de Etiqueta		
<input type="checkbox"/> ( ) Defeito Físico		
<input type="checkbox"/> ( ) Bloqueado		
<input type="checkbox"/> ( ) Cancelado / Não Cadastrado		
<input type="checkbox"/> ( ) Inconsistência		
<input type="checkbox"/> ( ) Divergência Conteúdo		
<input type="checkbox"/> ( ) Processo OK		
Integrado em: ___/___/___		
Assinatura:		
Matricula:		Data: ___/___/___ Hora: ___:___

*Douglas Lopes da Silva*  
Supervisor de Faturamento  
HOSPITAL REGIONAL PUBLICO DA TRANSAMAZONICA

*Ma all*  
Marcelo de Oliveira Borges  
Dir. Adm. Financeiro  
H.R.P.T.