



Secretaria de
Saúde Pública



GOVERNO DO
ESTADO DO PARÁ

OF/DG/GAB. Nº 1224/2019.

Santarém/PA, 14 de outubro de 2019.

Ao senhor

Dr. Jessé Guimarães

Diretor do DDRA – Diretoria de Desenvolvimento de Redes Assistenciais

Secretaria do Estado de Saúde Pública do Estado do Pará.

Grupo Técnico de Controle e Avaliação da Gestão dos Hospitais Metropolitanos e Regionais –

GTCAGHMR/SESPA

Av. João Paulo II, Nº 602, Bairro Marco


66.095-492 Belém/PA

Assunto: Relatório Mensal de Prestação de Contas – Outubro de 2019.

Senhor Secretário de Saúde,

Tomando como base as informações administrativas e conforme o Contrato de Prestação de Serviços Hospitalares 023/2014, encaminhamos para apreciação:

- Metas Contratuais
- ✚ Metas Quantitativas:
 - Mapa de Produção;
 - Plano Estatístico;
 - Mapa Comparativo de Metas Físicas Contratadas e Executadas;
- ✚ Metas Qualitativas:
 - Serviço de Atendimento ao Usuário - SAU (Digitalizado em CD: Relatório detalhado e cópias das sugestões e elogios dos usuários);
 - Qualidade da Informação – Serviço de Faturamento
 - ✓ AIH;
 - ✓ Relação SIA – FPO;
 - ✓ Relação SISMAMA;
 - ✓ Relação das APAC's dos Serviços de Hemodiálise, Quimioterapia e Radioterapia;
 - ✓ BPA.
 - Comissões:
 - ✓ Comissão de Controle de Infecção Hospitalar;





Secretaria de
Saúde Pública





GOVERNO DO
ESTADO DO PARÁ

- ✓ Comissão de Revisão de Prontuário;
- ✓ Comissão de Revisão de Óbito;
- ✓ Comissão de Farmácia e Terapêutica;
- Relatório Mensal da Organização e Procura de Órgãos – OPO;
- Execução do Plano de Trabalho;
- Censo de Origem dos Usuários;
- Colaboradores Contratados (CLT);
- Núcleo de Educação Permanente – NEP – Capacitações/Treinamentos;
- Atividades Sociais;
- Relatório Mensal do Núcleo Hospitalar de Epidemiologia – NHE – (Digitalizado em CD).

Na oportunidade, solicitamos a aprovação formal do Relatório de Prestação de Contas.

Atenciosamente,


Hebert Moreschi
Diretor Geral


Diego Vione Berenstein
Diretor Administrativo e Financeiro



Secretaria de Saúde Pública



GOVERNO DO ESTADO DO PARÁ



RELATÓRIO DE EXECUÇÃO AS ATIVIDADES DO CONTRATO DE GESTÃO 023/2014 – REF.: 09/2019. VOLUME I



14/10/2019

Hospital Regional do Baixo Amazonas do Pará Dr. Waldemar Penna.

Relatório de Gestão dos serviços assistenciais prestados no HOSPITAL REGIONAL DO BAIXO AMAZONAS DO PARÁ DR. WALDEMAR PENNA, no Município de SANTARÉM/PARÁ, pela Pró-Saúde – Associação Beneficente de Assistência Social e Hospitalar, entidade de direito privado sem fins lucrativos, qualificada como Organização Social.

CÓPIA	
E-PROTÓCOLO	
GOVERNO DO ESTADO DO PARÁ	
GT/CACH/BR/SESPA	
NO: 9019/502590	HORA: 11:23
DE: 10/19	PROTÓCOLISTA: <i>[Assinatura]</i>

Protocolo





Secretaria de
Saúde Pública



GOVERNO DO
ESTADO DO PARÁ

Relatório de Execução as Atividades do Contrato de Gestão 023/2014 – Ref.: 09/2019. VOLUME I

HOSPITAL REGIONAL DO BAIXO AMAZONAS DO PARÁ DR.
WALDEMAR PENNA.

Identificação das partes

CONTRATANTE: SECRETARIA DE ESTADO DE SAÚDE PÚBLICA - SESPA

GOVERNADOR: HELDER ZAHLUTH BARBALHO

SECRETÁRIO ESTADUAL DE SAÚDE: ALBERTO BELTRAME

UNIDADE: HOSPITAL REGIONAL DO BAIXO AMAZONAS DO PARÁ DR. WALDEMAR PENNA.

CNPJ: 24.232.886/0083-03


ENDEREÇO: AVENIDA SÉRGIO HENN, 1100, BAIRRO DIAMANTINO, CEP 68.025-000.

DIRETOR GERAL: HEBERT MORESCHI

DIRETOR ADMINISTRATIVO E FINANCEIRO: DIEGO VIONE BERENSTEIN.

Os Procuradores da PRÓ-SAÚDE - Associação Beneficente de Assistência Social e Hospitalar nesta unidade de saúde, abaixo assinados, DECLARAM, para fins de direito, sob as penas da lei, que as informações prestadas e documentos apresentados neste Relatório de Prestação de Contas, são verdadeiros e autênticos (fiéis à verdade e condizentes com a realidade dos fatos à época).


HEBERT MORESCHI
DIRETOR GERAL


DIEGO VIONE BERENSTEIN
DIRETOR ADMINISTRATIVO E
FINANCEIRO

PRÓ-SAÚDE Associação Beneficente de Assistência Social e Hospitalar



Secretaria de
Saúde Pública



GOVERNO DO
ESTADO DO PARÁ

Sumário

1. Introdução.....	4
2. Metas contratuais.....	6
2.1. Metas Quantitativas	9
2.1.1. Mapa de Produção.....	10
2.1.2. Plano Estatístico	14
2.1.3. Mapa Comparativo de Metas Físicas Contratadas e Executadas.....	119
2.2. Metas Qualitativas.....	144
2.2.1. Serviço de Atendimento ao Usuário - SAU.....	146
2.2.1.1. Anexo 01: Fluxograma da Pesquisa de Satisfação.....	204
2.2.1.2. Anexo 02: Fluxograma de Registro de Pessoal.....	205
2.2.1.3. Anexo 03: Fluxograma de Registro Folder.....	206
2.2.1.4. Anexo 04: Mapa de Atendimento Diário.....	207
2.2.1.5. Anexo 05: Resultado das Pesquisas de Satisfação dos Usuários.....	209
2.2.1.6. Anexo 06: Cópia dos Relatos de Reclamações dos Usuários - Sala.....	218
2.2.1.7. Anexo 07: Cópia dos Relatos de Reclamações dos Usuários.....	372
Folder/Sala.....	351
2.2.1.8. Cópia dos Relatos de Reclamações dos Usuários – E-mail.....	395
2.2.1.9. Cópia dos Registros de Sugestões dos Usuários - (CD).....	398
2.2.1.10. Cópia dos Registros de Elogios dos Usuários – (CD).....	399
2.2.1.11. Cópia do Comprovante de Envio de Cartas.....	400
2.2.2. Qualidade da Informação – Serviço de Faturamento.....	403
2.2.2.1. AIH.....	404
2.2.2.2. Relação SIA - FPO.....	406
2.2.2.3. Relação SISMAMA	421
2.2.2.4. Relação das APAC´s dos serviços de Hemodiálise, Quimioterapia e.....	
Radioterapia	425
2.2.2.5. BPA.....	429
2.2.3. Comissões.....	431
2.2.3.1. Comissão de Controle de Infecção Hospitalar.....	432
2.2.3.2. Comissão de Revisão de Prontuário.....	455
2.2.3.3. Comissão de Revisão de Óbito.....	476
2.2.3.4. Comissão de Farmácia e Terapêutica	491
3. Relatório Mensal da Organização e Procura de Órgãos.....	505
4. Execução do Plano de Trabalho.....	537
5. Censo de Origem dos Usuários.....	555



Secretaria de
Saúde Pública



GOVERNO DO
ESTADO DO PARÁ

6. Colaboradores Contratados (CLT).....	562
7. Núcleo de Educação Permanente -Capacitações/Treinamentos.....	569
8. Atividades Sociais.....	580
9. Núcleo Hospitalar de Epidemiologia-NHE.....	585



Secretaria de
Saúde Pública



GOVERNO DO
ESTADO DO PARÁ

1. Introdução

A PRÓ-SAÚDE - Associação Beneficente de Assistência Social e Hospitalar, entidade sem fins lucrativos, qualificada como Organização Social vem através deste Relatório, demonstrar os resultados de **SETEMBRO DE 2019**, referente ao contrato de gestão nº 023/2014, celebrado junto À SECRETARIA DE ESTADO DE SAÚDE PÚBLICA (SESPA), tendo como objeto estabelecer o compromisso entre as partes para o gerenciamento, operacionalização e execução das ações e serviços de saúde, no Hospital Regional do Baixo Amazonas Dr. Waldemar Penna, com a pactuação de indicadores de qualidade e resultado, em regime de 24 (vinte e quatro) horas por dia, assegurando assistência universal e gratuita, exclusiva, aos usuários do Sistema único de Saúde - SUS, em conformidade com os anexos que integram o instrumento, para todos os fins de direito.

Localizado em Santarém (PA), o HRBA atende a população de 30 municípios da região Oeste do Estado, e obtém resultados espetaculares no atendimento e assistência aos usuários do SUS. A unidade está estruturada com 153 leitos, dos quais 104 são de Unidades de Internação clínica e cirúrgica e 49 de UTI's – 20 de UTI Adulto, 10 de UTI Pediátrica e 19 de UTI Neonatal. Possui um perfil de atendimento com foco em Neurocirurgia, Traumatologia, Ortopedia, Oncologia Clínica e Cirúrgica, Nefrologia, Transplantes Renais e Cirurgias Cardíacas.

Este Relatório tem como objetivo demonstrar a atuação da Pró-Saúde no desenvolvimento de suas atividades, visando à melhoria contínua da qualidade da assistência prestada, a satisfação da população assistida e o alcance das metas contratuais.

Os resultados detalhados neste relatório demonstram o compromisso da Pró-Saúde no desenvolvimento das ações e serviços de saúde do Hospital Regional do Baixo Amazonas do Pará, em conformidade ao previsto em contrato de gestão.

No relatório serão apresentadas as seguintes informações referentes ao mês de setembro de 2019: **Metas Contratuais: Metas Quantitativas** (Mapa de Produção; Plano Estatístico; Mapa Comparativo de Metas Físicas Contratadas e Executadas); **Metas Qualitativas** (**Serviço de Atendimento ao Usuário - SAU** (Digitalizado em CD: Relatório detalhado e cópias das sugestões e elogios dos usuários); **Qualidade da Informação - Serviço de Faturamento** (AIH; Relação SIA – FPO; Relação SISMAMA; Relação das APAC's dos Serviços de Hemodiálise, Quimioterapia e Radioterapia; BPA); **Comissões:**





Secretaria de
Saúde Pública



GOVERNO DO
ESTADO DO PARÁ

(Comissão de Controle de Infecção Hospitalar; Comissão de Revisão de Prontuário; Comissão de Revisão de Óbito; Comissão de Farmácia e Terapêutica; **Relatório Mensal da Organização e Procura de Órgãos – OPO**; **Execução do Plano de Trabalho**; **Censo de Origem dos Usuários**; **Colaboradores Contratados (CLT)**; **Núcleo de Educação Permanente – NEP – Capacitações/Treinamentos**; **Atividades Sociais**; **Relatório Mensal do Núcleo Hospitalar de Epidemiologia – NHE** – (Digitalizado em CD).

Os desafios são muitos, mas as conquistas também. Temos a certeza de que a parceria entre o Governo do Estado do Pará, através da SESPA, e a Pró-Saúde Associação Beneficente de Assistência Social e Hospitalar está no caminho certo na execução de políticas públicas de saúde que visam à descentralização da assistência de alta complexidade levando um serviço de qualidade, segurança, resolutivo e humanizado para a população do Oeste do Pará.





Secretaria de
Saúde Pública



GOVERNO DO
ESTADO DO PARÁ

2. METAS CONTRATUAIS

REF.: SETEMBRO - 2019





Secretaria de
Saúde Pública



GOVERNO DO
ESTADO DO PARÁ

Em 1996 foi publicada no Estado do Pará a Lei nº 5.980, que dispôs sobre a qualificação das Organizações Sociais e definiu, entre outras, as regras de acompanhamento, avaliação e fiscalização dos Contratos de Gestão.

De acordo com o contrato de gestão de 023/2014 firmado entre CONTRATANTE e a Pró-Saúde, foram estabelecidas as metas quantitativas e qualitativas, bem como a metodologia de apuração do seu cumprimento de acordo com os objetivos a serem alcançados.

Assim, as metas estipuladas são tratadas como objetivo a ser alcançado através da implantação de metodologias de trabalho que proporcionem o aperfeiçoamento contínuo de processos operacionais, promovendo a melhoria da qualidade assistencial e a satisfação da população atendida.

A fim de viabilizar o enfrentamento dos desafios, a Pró-Saúde qualifica suas equipes de trabalho nos diversos níveis: Diretivo, Gerencial e Operacional. Assim, podemos afirmar que dotamos de um time capaz de vencer os desafios propostos e alcançar as metas estabelecidas.

O HOSPITAL REGIONAL DO BAIXO AMAZONAS DO PARÁ DR. WALDEMAR PENNA tem como **Negócio** “Entrega de valor ao paciente”, **Missão** “Prestar assistência de excelência e humanizada aos pacientes referenciados do Sistema Único de Saúde, consolidando o ensino e a pesquisa comprometidos com os valores do hospital” **Visão** “Ser reconhecido nacional e internacionalmente como um hospital de excelência em média e alta complexidade, ensino e a pesquisa”.

- **Comunicação clara e eficaz:** Interação entre as partes utilizando uma comunicação direta, clara e assertiva.
- **Humanização:** Respeito à pessoa, levando-se em consideração as circunstâncias sociais, éticas, culturais e psíquicas em todo relacionamento humano.
- **Senso de Responsabilidade e Ética:** Planejamento, competência técnica, responsabilidade e comprometimento pessoal para atingir os objetivos definidos com transparência e respeito e todas as relações e sigilo profissional.
- **Qualidade e Segurança:** Melhoria contínua dos processos e serviços, buscando a segurança e satisfação dos usuários internos e externos.
- **Sustentabilidade Ambiental, Social e Econômica:** Garantia da sustentabilidade econômica, ambiental e de capital intelectual através da formação e desenvolvimento das pessoas.



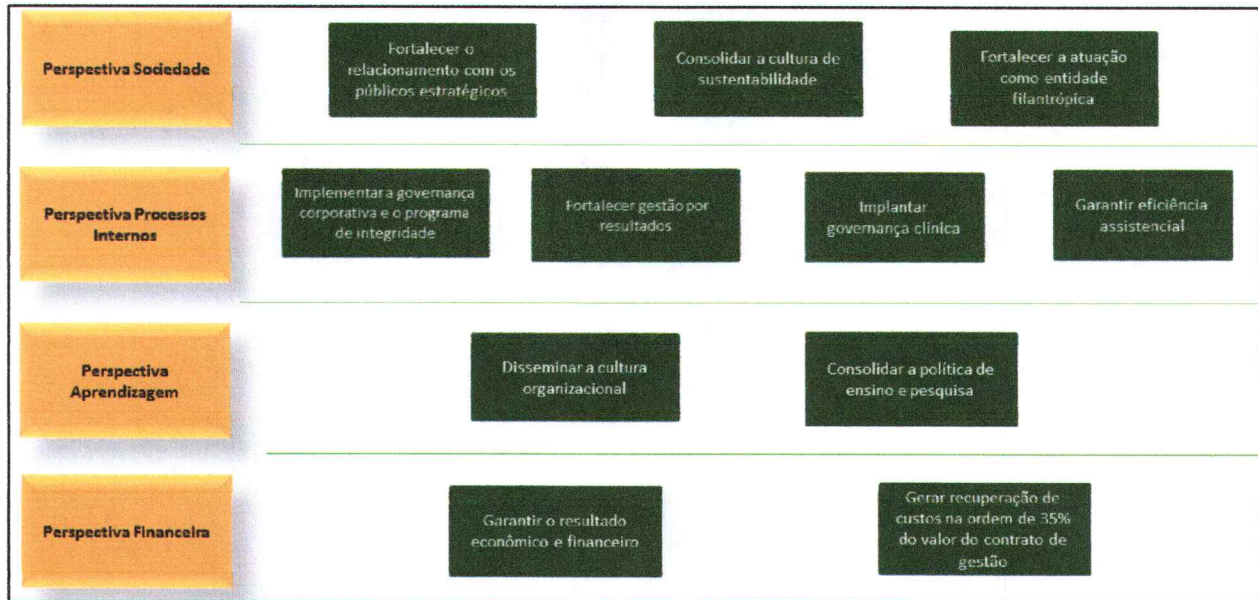
Secretaria de Saúde Pública



GOVERNO DO ESTADO DO PARÁ

- **Pertencimento:** Relação de comprometimento com a organização da qual fazemos parte, um envolvimento emocional, inconsciente e subjetivo, que gera Resultados Extraordinários a curto, médio e longo prazo.

Integridade: Característica, ou estado, do que é completo, ou seja, íntegro.





Secretaria de
Saúde Pública



GOVERNO DO
ESTADO DO PARÁ

2.1. METAS QUANTITATIVAS

REF.: SETEMBRO - 2019





Secretaria de
Saúde Pública



GOVERNO DO
ESTADO DO PARÁ

2.1.1. MAPA DE PRODUÇÃO

REF.: SETEMBRO - 2019



Secretaria de
Saúde PúblicaGOVERNO DO
ESTADO DO PARÁ

PRODUÇÃO CONSOLIDADA - SETEMBRO DE 2019

ALTAS HOSPITALARES

HOSPITALIZAÇÃO	TOTAL DE SAÍDAS		ÓBITOS	PACIENTES/ DIA	LEITOS	OPERACIONAIS
	REALIZADO	CONTRATADO				
CLÍNICA MÉDICA	33		1	376		13
CLÍNICA CIRÚRGICA	225		0	1.362		49
CLÍNICA ONCOLÓGICA	44		10	611		21
CLÍNICA PEDIÁTRICA	40		0	420		19
CLÍNICA OBSTÉTRICA	14		0	46		2
UTI ADULTO	23		18	523		20
UTI PEDIÁTRICA	6		0	242		10
UTI NEONATAL	27		1	502		19
TOTAL	412	385	30	4.082		153

TOTAL GERAL DE SAÍDOS 412

ATIVIDADE CIRÚRGICA

ATIVIDADE CIRÚRGICA	ELETIVA	URGENTE	TOTAL	SALAS C.C.
	388	22	390	5

ATENDIMENTO AMBULATORIAL - CONTRATADO

ATENDIMENTOS	MENSAL					TOTAL REALIZADO + ABSENTEÍSMO
	CONTRATADO	1ª CONSULTA	CONSULTAS SUBSEQUENTES	TOTAL	ABSENTEÍSMO	
ANGIOLOGIA E CIR. VASCULAR	120	98	11	109	16	125
NEUROLOGIA	300	98	16	114	18	132
UROLOGIA	60	86	77	163	18	181
ORTOPEDIA	400	262	80	342	53	395
OTORRINOLARINGOLOGIA	180	142	17	159	31	190
NEUROCIRURGIA	180	139	26	165	19	184
TRANSPLANTE RENAL	80	79	0	79	9	88
CIRURGIA GERAL (Cir. Oncológ. Inclusa)	380	331	206	537	79	616
CARDIOLOGIA	200	254	19	273	21	294
INFECTOLOGIA	40	37	6	43	6	49
ENDOCRINOLOGIA	250	191	28	219	20	239
ONCO-HEMATOLOGIA	260	33	180	213	28	241
ONCO/CLINICA	401	18	492	510	67	577
NEFROLOGIA	400	130	3	133	20	153
CIRURGIA PLÁSTICA	30	20	7	27	7	34
CIRURGIA TORÁCICA	50	38	6	44	16	60
REUMATOLOGIA	120	126	14	140	12	152
CIRURGIA PEDIÁTRICA	80	114	11	125	19	144
RADIOTERAPIA	249	69	87	156	5	161
CIRURGIA CARDÍACA	50	61	20	81	8	89
OBSTETRÍCIA DE ALTO RISCO	180	23	43	66	10	76
OFTALMOLOGIA	100	57	40	97	10	107
SUB TOTAIS	4.110	2.406	1.389	3.795	492	4.287

ATENDIMENTO AMBULATORIAL - NÃO CONTRATADO

ATENDIMENTOS	MENSAL				TOTAL REALIZADO + ABSENTEÍSMO
	1ª CONSULTA	CONSULTAS SUBSEQUENTES	TOTAL	ABSENTEÍSMO	
ESPECIALIDADES					

Adiléia
Adiléia Kroesi
Gerente - ADM - Sfr
Matr. 227



Secretaria de
Saúde PúblicaGOVERNO DO
ESTADO DO PARÁ

ANESTESIOLOGIA	219	0	219	75	294
PSICOLOGIA	23	0	23	6	29
BUCO MAXILO	26	13	39	6	45
FISIOTERAPIA	41	0	41	5	46
MASTOLOGIA	35	193	228	22	250
PEDIATRIA	2	25	27	2	29
CIRURGIA DE CABEÇA/PESCOÇO	7	51	58	6	64
PNEUMOLOGIA	35	0	35	8	43
ONCO-PEDIATRIA	4	73	77	3	80
PSIQUIATRIA	8	11	19	3	22
SUB TOTAIS	400	366	766	136	902

TOTAL DE CONSULTAS REALIZADAS (CONTRATADAS)	3.795
TOTAL DE CONSULTAS REALIZADAS (NÃO)	766
TOTAL DE CONSULTAS REALIZADAS SEM	4.561
TOTAL DE CONSULTAS REALIZADAS + ABSENTEÍSMO	5.189

ATENDIMENTO DE URGÊNCIA

ATENDIMENTO DE URGÊNCIA	Nº DE PACIENTES INTERNADOS	Nº DE PACIENTES NÃO INTERNADOS	TOTAL	CONTRATADO	ÓBITOS NO PA, < 24 HORAS
	411	870	1.281		

SADT - CONTRATADO

EXAMES	NÚMERO DE EXAMES					
	CONTRATADO	PACIENTES DO HOSPITAL	EXTERNOS	TOTAL REALIZADO	ABSENTEÍSMO	TOTAL REALIZADO +
ANÁLISES CLÍNICAS	20.000	18.887	21.999	40.886	284	41.170
PATOLOGIA CLÍNICA	150	670	394	1.064	0	1.064
RAIO-X	900	1.205	886	2.091	130	2.221
TOMOGRAFIA	500	110	33	143	0	143
MAMOGRAFIA	250	0	212	212	43	255
ULTRASSON	600	80	532	612	147	759
RESSONÂNCIA MAGNÉTICA	250	90	269	359	29	388
ENDOSCOPIA	200	13	173	186	47	233
VIDEOLARINGOSCOPIA*	40	0	34	34	7	41
EEG	210	20	128	148	35	183
ECOCARDIOGRAMA	250	59	216	275	38	313
EKG	250	0	323	323	31	354
DOPPLER	100	32	69	101	12	113
ERGOMETRIA	114	1	84	85	12	97
AUDIOMETRIA	160	1	103	104	15	119
ELETRONEUROMIOGRAFIA	20	4	24	28	6	34
HOLTER	50	1	42	43	4	47
BRAQUITERAPIA	100	0	20	20	0	20
BIÓPSIA DE MAMA	40	1	4	5	5	10
BIÓPSIA DE PRÓSTATA	40	0	13	13	0	13
PUNÇÃO DE MAMA	30	1	3	4	0	4
PUNÇÃO DE TIREÓIDE	30	0	32	32	3	35

Adiléia
Adiléia Kroesin
Gerente - ADM - SPP
Matr. 227

www.prosaude.org.br • secretaria@hospitalprosaude.org.br • (81) 2191-0700 Avenida Sérgio Horn, 1160, Diamantina - CEP 68025-000 • Santarém (PA)
Todos os serviços prestados pelo Hospital Regional de Base Anestesiologia são gratuitos e integram o Sistema Único de Saúde (SUS)



Pró - Saúde / HRBA
Fls. 012
Ass. _____

Secretaria de
Saúde PúblicaGOVERNO DO
ESTADO DO PARÁ

HEMODINÂMICA	73	0	81	81	2	83
DENSITOMETRIA ÓSSEA	50	0	47	47	4	51
QUIMIOTERAPIA	610	278	741	1.019	0	1.019
RADIOTERAPIA	2.306	0	2.575	2.575	56	2.631
CAF(Cirurgia de Alta Frequência)	100			0		0
TOTAL	27.423	21.453	29.037	50.490	910	51.400

SADT - CONTRATADO

EXAMES	NÚMERO DE EXAMES					
	CONTRATADO	PACIENTES DO HOSPITAL	EXTERNOS	TOTAL REALIZADO	ABSENTEÍSMO	TOTAL REALIZADO + ABSENTEÍSMO
HEMODIÁLISE	2.575	87	2.233	2.320	75	2.395
CAPD	35	0	29	29	0	29
TOTAL	2.610	87	2.262	2.349	75	2.424

SADT - NÃO CONTRATADO

EXAMES	NÚMERO DE EXAMES				
	PACIENTES DO HOSPITAL	EXTERNOS	TOTAL REALIZADO	ABSENTEÍSMO	TOTAL REALIZADO + ABSENTEÍSMO
HEMOTERAPIA (SÓ EXAMES LABORATORIAIS)	2.578	0	2.578	0	2.578
BRONCOSCOPIA	0	0	0	0	0
BIÓPSIA DE PULMÃO	2	0	2	0	2
BIÓPSIA DE RIM	6	0	6	0	6
BIÓPSIA HEPÁTICA	5	0	5	0	5
BIÓPSIA DE COLO UTERINO	1	13	14	0	14
NEFROSTOMIA PERCUTÂNEA	8	0	8	0	8
COLPOSCOPIA	0	51	51	3	54
OFTALMOLOGIA (Exames Ambulatoriais)	0	67	67	0	67
MONIT.AMB.PRESSÃO ARTERIAL	0	14	14	3	17
FISIOTERAPIA (SESSÕES)	8.799	634	9.433	83	9.516
ESPIROMETRIA	0	33	33	5	38
CINTILOGRAFIA	3	23	26	0	26
CISTOSCOPIA	1	14	15	0	15
TESTE DA LINGUINHA	0	0	0	0	0
TOTAL	11.403	849	12.252	94	12.346

TOTAL DE EXAMES REALIZADOS (CONTRATADO)	50.490
TOTAL DE EXAMES REALIZADOS (NÃO CONTRATADO)	12.252
TOTAL DE EXAMES REALIZADOS	62.742
TOTAL DE EXAMES REALIZADOS + ABSENTEÍSMO	63.746

Santarém, 09 de Outubro de 2019.

Adiléia Kroessin
Adiléia Kroessin
Gerente Administrativo

Adiléia

Adiléia Kroessin
Gerente - ADM - SPP
Matr. 227





Secretaria de
Saúde Pública



GOVERNO DO
ESTADO DO PARÁ

2.1.2. PLANO ESTATÍSTICO

REF.: SETEMBRO - 2019





PLANO ESTATÍSTICO - SETEMBRO/2019

PLANO ESTATÍSTICO	JAN	FEV	MAR	ABR	MAI	JUN	JUL	AGO	SET	OUT	NOV	DEZ	ACUMUL.
1- Estatística de Pacientes Internados													
1.1. Nº de Leitos por Especialidade													
Clinica Médica	33	33	33	33	33	33	33	33	33				297
Clinica Cirúrgica	49	49	49	49	49	49	49	49	49				441
Clinica Oncológica	21	21	21	21	21	21	21	21	21				189
Clinica Pediátrica	48	48	48	48	48	48	48	48	48				432
Clinica Obstétrica	2	2	2	2	2	2	2	2	2				18
Total	153	153	153	153	153	153	153	153	153	153	153	153	1.377
1.2. Nº de Leitos por Unidade													
Clinica Médica	13	13	13	13	13	13	13	13	13				117
Clinica Cirúrgica	49	49	49	49	49	49	49	49	49				441
Clinica Oncológica	21	21	21	21	21	21	21	21	21				189
Clinica Pediátrica	19	19	19	19	19	19	19	19	19				171
Clinica Obstétrica	2	2	2	2	2	2	2	2	2				18
UTI Adulto	20	20	20	20	20	20	20	20	20				180
UTI Pediátrico	10	10	10	10	10	10	10	10	10				90
UTI Neonatal	19	19	19	19	19	19	19	19	19				171
UCI Neonatal e Obstétrica	-	-	-	-	-	-	-	-	-				0
Total	153	153	153	153	153	153	153	153	153	153	153	153	1.377
1.3. Nº de Leitos-Dia por Especialidade													
Clinica Médica	1.023	924	1.023	990	1.023	990	1.023	1.023	990				9.009
Clinica Cirúrgica	1.519	1.372	1.519	1.470	1.519	1.470	1.519	1.519	1.470				13.377
Clinica Oncológica	651	588	651	630	651	630	651	651	630				5.733
Clinica Pediátrica	1.488	1.344	1.488	1.440	1.488	1.440	1.488	1.488	1.440				13.104
Clinica Obstétrica	62	56	62	60	62	60	62	62	60				546
Total	4.743	4.284	4.743	4.590	4.743	4.590	4.743	4.743	4.590	4.590	4.590	4.590	41.769
1.4. Nº de Leitos-Dia por Unidade													
Clinica Médica	403	364	403	390	403	390	403	403	390				3.549
Clinica Cirúrgica	1.519	1.372	1.519	1.470	1.519	1.470	1.519	1.519	1.470				13.377
Clinica Oncológica	651	588	651	630	651	630	651	651	630				5.733

Adiléia Kroesin
Gerente - ADM - SPP
Matr. 227





	JAN	FEV	MAR	ABR	MAIO	JUN	JUL	AGO	SET	OUT	NOV	DEZ	ACUMUL.
Clinica Pediátrica	589	532	589	570	589	570	589	589	570	-	-	-	5.187
Clinica Obstétrica	62	56	62	60	62	60	62	62	60	-	-	-	546
UTI Adulto	620	560	620	600	620	600	620	620	600	-	-	-	5.460
UTI Pediátrico	310	280	310	300	310	300	310	310	300	-	-	-	2.730
UTI Neonatal	589	532	589	570	589	570	589	589	570	-	-	-	5.187
Berçário Alto Risco	-	-	-	-	-	-	-	-	-	-	-	-	0
Total	4.743	4.284	4.743	4.590	4.743	4.590	4.743	4.743	4.590	4.590	4.590	4.590	41.769
1.5. Nº de Pacientes-Dia por Especialidade													
Clinica Médica	787	778	869	863	910	825	872	855	899	-	-	-	7.658
Clinica Cirúrgica	1.226	1.168	1.253	1.164	1.281	1.213	1.339	1.375	1.362	-	-	-	11.381
Clinica Oncológica	619	571	599	597	618	602	633	641	611	-	-	-	5.491
Clinica Pediátrica	1.149	1.116	1.233	1.176	1.305	1.262	1.304	1.166	1.164	-	-	-	10.875
Clinica Obstétrica	27	39	39	24	35	23	37	52	46	-	-	-	322
Total	3.808	3.672	3.993	3.824	4.149	3.925	4.185	4.089	4.082	4.082	4.082	4.082	35.727
1.6. Pacientes-Dia por Unidade													
Clinica Médica	360	326	354	352	378	343	376	380	376	-	-	-	3.245
Clinica Cirúrgica	1.226	1.168	1.253	1.164	1.281	1.213	1.339	1.375	1.362	-	-	-	11.381
Clinica Oncológica	619	571	599	597	618	602	633	641	611	-	-	-	5.491
Clinica Pediátrica	405	452	448	404	469	443	488	495	420	-	-	-	4.024
Clinica Obstétrica	27	39	39	24	35	23	37	52	46	-	-	-	322
UTI Adulto	427	452	515	511	532	482	496	475	523	-	-	-	4.413
UTI Pediátrico	286	232	277	289	305	285	277	247	242	-	-	-	2.440
UTI Neonatal	458	432	508	483	531	534	539	424	502	-	-	-	4.411
UCI Neonatal e Obstétrica	-	-	-	-	-	-	-	-	-	-	-	-	0
Total	3.808	3.672	3.993	3.824	4.149	3.925	4.185	4.089	4.082	4.082	4.082	4.082	35.727
1.7. Média Diária de Pacientes por Especialidade													
Clinica Médica	25,39	27,79	28,03	29	29	28	28	28	30	-	-	-	28
Clinica Cirúrgica	39,55	41,71	40,42	39	41	40	43	44	45	-	-	-	42
Clinica Oncológica	19,97	20,39	19,32	20	20	20	20	21	20	-	-	-	20
Clinica Pediátrica	37,06	39,86	39,77	39	42	42	42	38	39	-	-	-	40
Clinica Obstétrica	0,87	1,39	1,26	1	1	1	1	2	2	-	-	-	1
Total	122,84	131,14	128,81	127,47	133,84	130,83	135,00	131,90	136,07	136,07	136,07	136,07	131
1.8. Média Diária de Pacientes por Unidade													
Clinica Médica	11,61	11,64	11,42	12	12	11	12	12	13	-	-	-	12

Adiléia Kroesin
Gerente - ADM - SPP
Matr. 227





GOVERNO DO
ESTADO DO PARÁ

	2	3	4	5	6	7	8	9	10	11	12	13	14	15	16	17	18	19	20	21	22	23	24	25	26	27	28	29	30	31	32	33	34	35	36	37	38	39	40	41	42	43	44	45	46	47	48	49	50	51	52	53	54	55	56	57	58	59	60	61	62	63	64	65	66	67	68	69	70	71	72	73	74	75	76	77	78	79	80	81	82	83	84	85	86	87	88	89	90	91	92	93	94	95	96	97	98	99	100
	JAN	FEV	MAR	ABR	MAIO	JUN	JUL	AGO	SET	OUT	NOV	DEZ	ACUMUL.																																																																																						
Jacareacanga	2	-	3	2	2	1	1	-	1	4			15																																																																																						
Juruti	10	14	7	10	7	7	7	8	4				72																																																																																						
Mojui dos Campos	12	10	9	9	10	7	7	16	8				86																																																																																						
Monte alegre	17	15	18	23	20	20	24	26	25				188																																																																																						
Novo progresso	3	7	2	5	2	2	2	2	4				28																																																																																						
Óbidos	11	14	12	14	8	8	9	14	15				105																																																																																						
Oriximiná	17	18	13	11	15	15	11	17	19				136																																																																																						
Placas	7	5	7	5	15	5	7	11	6				68																																																																																						
Praíinha	5	7	9	10	9	13	10	10	14				85																																																																																						
Rurópolis	6	5	7	11	11	9	11	9	7				76																																																																																						
Santarém	207	232	243	230	211	221	245	233	221				2.043																																																																																						
Terra Santa	1	-	1	2	2	1	-	4	2				13																																																																																						
Trairão	6	3	2	2	5	2	3	3	4				30																																																																																						
Outros Municípios	6	6	10	11	10	15	8	21	13				100																																																																																						
Total	377	406	397	419	397	397	437	411	422				3.663																																																																																						
1.12 Internações por Faixa etária	JAN	FEV	MAR	ABR	MAIO	JUN	JUL	AGO	SET	OUT	NOV	DEZ	ACUMUL.																																																																																						
Menos de 1 mês	15	23	19	24	17	15	17	19	20				169																																																																																						
de 1 a 11 meses	13	15	15	13	17	15	9	7	8				112																																																																																						
de 1 a 4 anos	17	23	19	17	20	23	21	18	21				179																																																																																						
de 5 a 9 anos	22	19	11	20	22	21	24	22	19				180																																																																																						
de 10 a 14 anos	15	10	17	12	13	18	18	9	21				133																																																																																						
de 15 a 19 anos	16	15	4	12	16	15	17	11	13				119																																																																																						
de 20 a 29 anos	46	36	39	40	33	21	48	49	51				363																																																																																						
de 30 a 39 anos	45	45	44	47	38	55	43	47	46				410																																																																																						
de 40 a 49 anos	47	47	59	53	55	53	56	52	55				477																																																																																						
de 50 a 64 anos	75	70	97	87	70	70	87	78	93				727																																																																																						
de 65 a 79 anos	55	82	58	82	70	66	80	84	61				638																																																																																						
Mais de 80 anos	11	21	15	12	26	25	17	15	14				156																																																																																						
Total	377	406	397	419	397	397	437	411	422				3.663																																																																																						
1.13. Altas por Especialidade	JAN	FEV	MAR	ABR	MAIO	JUN	JUL	AGO	SET	OUT	NOV	DEZ	ACUMUL.																																																																																						
Clínica Médica	39	37	44	40	31	40	39	50	37				357																																																																																						
Clínica Cirúrgica	185	194	230	211	200	198	237	226	225				1.906																																																																																						
Clínica Oncológica	38	36	37	33	48	34	31	36	34				327																																																																																						
Clínica Pediátrica	68	74	69	71	77	80	77	68	71				655																																																																																						
Clínica Obstétrica	7	9	6	5	9	11	11	5	14				77																																																																																						
Total	337	350	386	360	365	363	395	385	381				3.322																																																																																						

Adiléia

Adiléia Kroestn
Gerente - ADM - SPF
Matr. 227





GOVERNO DO
ESTADO DO PARÁ

	JAN	FEV	MAR	ABR	MAIO	JUN	JUL	AGO	SET	OUT	NOV	DEZ	ACUMUL.
1.14. Altas por Unidade													
Clinica Médica	29	31	38	33	28	33	35	44	32				303
Clinica Cirurgica	185	194	230	211	200	198	237	226	225				1.906
Clinica Oncológica	38	36	37	33	48	34	31	36	34				327
Clinica Pediátrica	42	46	42	36	48	53	49	37	39				392
Clinica Obstétrica	7	9	6	5	9	11	11	5	14				77
UTI Adulto	10	6	6	7	3	7	4	6	5				54
UTI Pediátrico	6	9	7	8	9	8	9	8	6				70
UTI Neonatal	20	19	20	27	20	19	19	23	26				193
UCI Neonatal e Obstétrica	-	-	-	-	-	-	-	-	-				0
Total	337	350	386	360	365	363	395	385	381				3.322
1.15. Óbitos por Especialidade													
Clinica Médica	15	16	11	16	15	24	12	18	19				146
Clinica Cirurgica	2	1	1	4	1	2	1	5	-				17
Clinica Oncológica	10	8	16	16	9	13	13	5	10				100
Clinica Pediátrica	6	6	7	6	3	9	1	4	1				43
Clinica Obstétrica	-	-	-	-	-	-	-	-	-				0
Pronto Atendimento	-	-	-	-	-	-	-	-	-				0
Total	33	31	35	42	28	48	27	32	30				306
1.16. Óbitos por Unidade													
Clinica Médica	1	1	0	1	-	2	1	1	1				8
Clinica Cirurgica	2	1	1	4	1	2	1	5	-				17
Clinica Oncológica	10	8	16	16	9	13	13	5	10				100
Clinica Pediátrica	-	-	1	1	-	-	-	-	-				2
Clinica Obstétrica	-	-	-	-	-	-	-	-	-				0
UTI Adulto	14	15	11	15	15	22	11	17	18				138
UTI Pediátrica	-	3	3	1	1	3	-	2	-				13
UTI Neonatal	6	3	3	4	2	6	1	2	1				28
UCI Neonatal e Obstétrica	-	-	-	-	-	-	-	-	-				0
Pronto Atendimento	-	-	-	-	-	-	-	-	-				0
Total	33	31	35	42	28	48	27	32	30				306
1.17. Óbitos Não Institucionais (menos de 48h.)													
Clinica Médica	1	3	2	3	4	4	2	3	6				28
Clinica Cirurgica	-	-	-	-	-	-	-	-	-				0

Adileia Kroesin

Adileia Kroesin
Gerente - ADM - SPP
Matr. 227



HRBA - Hospital Regional do Baixo Amanhecer do Pará em Itaipava - RUA 110, D. 101 - F. 100 - Avenida Sérgio Heine - 1100 - Exatopólis, CEP: 68222-000 - Santarém (PA)
*Dados de serviços prestados pelo Hospital Regional do Baixo Amanhecer do Pará - Fundação de Amparo à Pesquisa do Estado do Pará (FAPESPA)



GOVERNO DO ESTADO DO PARÁ

	JAN	FEV	MAR	ABR	MAIO	JUN	JUL	AGO	SET	OUT	NOV	DEZ	ACUMUL.
Clinica Oncológica	-	-	-	1	1	3	1	-	1	-	-	-	6
Clinica Pediátrica	-	3	-	1	-	2	-	-	1	-	-	-	7
Clinica Obstétrica	-	-	-	-	-	-	-	-	-	-	-	-	0
Pronto Atendimento	-	-	-	-	-	-	-	-	-	-	-	-	0
Total	1	6	2	5	4	9	3	3	8	-	-	-	41
1.18. Óbitos Institucionais (mais de 48h)	JAN	FEV	MAR	ABR	MAIO	JUN	JUL	AGO	SET	OUT	NOV	DEZ	ACUMUL.
Clinica Médica	15	13	9	14	11	19	10	15	13	-	-	-	119
Clinica Cirúrgica	2	-	1	4	1	3	1	5	-	-	-	-	17
Clinica Oncológica	10	9	16	14	9	10	12	5	9	-	-	-	94
Clinica Pediátrica	5	3	7	5	3	7	1	4	-	-	-	-	35
Clinica Obstétrica	-	-	0	-	-	-	-	-	-	-	-	-	0
Total	32	25	33	37	24	39	24	29	22	-	-	-	265
1.19. Óbitos por Faixa Etária	JAN	FEV	MAR	ABR	MAIO	JUN	JUL	AGO	SET	OUT	NOV	DEZ	ACUMUL.
Menos de 1 mês	6	1	3	3	1	6	1	1	1	-	-	-	23
de 1 a 11 meses	-	3	-	2	-	3	-	1	-	-	-	-	9
de 1 a 4 anos	-	2	3	-	-	-	-	-	-	-	-	-	5
de 5 a 9 anos	-	-	1	-	2	-	-	1	-	-	-	-	4
de 10 a 14 anos	-	-	-	1	-	1	-	1	-	-	-	-	3
de 15 a 19 anos	-	-	-	-	-	2	-	-	-	-	-	-	3
de 20 a 29 anos	4	2	-	2	2	3	3	4	6	-	-	-	26
de 30 a 39 anos	2	4	1	3	1	3	2	-	5	-	-	-	21
de 40 a 49 anos	5	-	5	5	2	7	5	4	5	-	-	-	38
de 50 a 64 anos	7	7	8	11	8	12	4	8	3	-	-	-	68
de 65 a 79 anos	8	9	14	13	9	9	9	12	6	-	-	-	89
Mais de 80 anos	1	3	-	2	3	2	3	-	3	-	-	-	17
Total	33	31	35	42	28	48	27	32	30	-	-	-	306
1.20. Transferência Interna p/Especialidade	JAN	FEV	MAR	ABR	MAIO	JUN	JUL	AGO	SET	OUT	NOV	DEZ	ACUMUL.
Clinica Médica	68	81	98	94	94	70	85	84	86	-	-	-	760
Clinica Cirúrgica	55	61	57	62	67	44	59	57	75	-	-	-	537
Clinica Oncológica	6	8	13	7	9	5	7	7	12	-	-	-	74
Clinica Pediátrica	28	17	17	20	23	13	13	4	18	-	-	-	153
Clinica Obstétrica	5	3	4	7	6	1	4	2	2	-	-	-	34
Total	162	170	189	190	199	133	166	154	193	-	-	-	1.558
1.21. Transferência Interna por Unidade	JAN	FEV	MAR	ABR	MAIO	JUN	JUL	AGO	SET	OUT	NOV	DEZ	ACUMUL.

Pré - Saúde / HRB,
Fls. 020
Ass. _____

Adiléia Kroesin
Gerente - ADM - SPP
Matr. 227



SUS

Ministério da Saúde



1.25. Percentagem de Ocupação p/Especialidade	JAN	FEV	MAR	ABR	MAIO	JUN	JUL	AGO	SET	OUT	NOV	DEZ	ACUMUL.
Clinica Médica	76,93	84,20	84,95	87,17	88,95	83,33	85,24	83,58	90,81	-	-	-	85,02
Clinica Cirúrgica	80,71	85,13	82,49	79,18	84,33	82,52	88,15	90,52	92,65	-	-	-	85,08
Clinica Oncológica	95,08	97,11	92,01	94,76	94,93	95,56	97,24	98,46	96,98	-	-	-	95,79
Clinica Pediátrica	77,22	83,04	82,86	81,67	87,70	87,64	87,63	78,36	80,83	-	-	-	82,99
Clinica Obstétrica	43,55	69,64	62,90	40,00	56,45	38,33	59,68	83,87	76,67	-	-	-	59,01
Total	80,29	85,71	84,19	83,31	87,48	85,51	88,24	86,21	88,93	-	-	-	85,54
Porcentagem Geral de Ocupação	80,29	85,71	84,19	83,31	87,48	85,51	88,24	86,21	88,93	-	-	-	85,54
1.26. Percentagem de Ocupação por Unidade	JAN	FEV	MAR	ABR	MAIO	JUN	JUL	AGO	SET	OUT	NOV	DEZ	ACUMUL.
Clinica Médica	89,33	89,56	87,84	90,26	93,80	87,95	93,30	94,29	96,41	-	-	-	91,43
Clinica Cirúrgica	80,71	85,13	82,49	79,18	84,33	82,52	88,15	90,52	92,65	-	-	-	85,08
Clinica Oncológica	95,08	97,11	92,01	94,76	94,93	95,56	97,24	98,46	96,98	-	-	-	95,78
Clinica Pediátrica	68,76	84,96	76,06	70,88	79,63	77,72	82,85	84,04	73,68	-	-	-	77,58
Clinica Obstétrica	43,55	69,64	62,90	40,00	56,45	38,33	59,68	83,87	76,67	-	-	-	58,97
UTI Adulto	68,87	80,71	83,06	85,17	85,81	80,33	80,00	76,61	87,17	-	-	-	80,82
UTI Pediátrico	92,26	82,86	89,35	96,33	98,39	95,00	89,35	79,68	80,67	-	-	-	89,38
UTI Neonatal	77,76	81,20	86,25	84,74	90,15	93,68	91,51	71,99	88,07	-	-	-	85,04
UCI Neonatal e Obstétrica	-	-	-	-	-	-	-	-	-	-	-	-	0,00
Total	80,29	85,71	84,19	83,31	87,48	85,51	88,24	86,21	88,93	-	-	-	85,53
Porcentagem Geral de Ocupação	80,29	85,71	84,19	83,31	87,48	85,51	88,24	86,21	88,93	-	-	-	
1.27. Média de Permanência p/Especialidade	JAN	FEV	MAR	ABR	MAIO	JUN	JUL	AGO	SET	OUT	NOV	DEZ	ACUMUL.
Clinica Médica	6	6	6	6	6	6	6	6	6	-	-	-	6
Clinica Cirúrgica	5	5	4	4	5	5	5	5	5	-	-	-	5
Clinica Oncológica	11	11	9	11	9	12	12	13	11	-	-	-	11
Clinica Pediátrica	11	11	13	12	13	12	14	15	13	-	-	-	13
Clinica Obstétrica	2	3	4	2	2	2	2	7	3	-	-	-	3
Total	7	7	7	6	7	7	7	7	7	-	-	-	7
Média Geral de Permanência	10	10	9	10	11	10	10	10	10	-	-	-	10
1.28. Média de Permanência por Unidade	JAN	FEV	MAR	ABR	MAIO	JUN	JUL	AGO	SET	OUT	NOV	DEZ	ACUMUL.
Clinica Médica	9	7	6	7	10	8	8	7	8	-	-	-	8
Clinica Cirúrgica	5	5	4	4	5	5	5	5	5	-	-	-	5
Clinica Oncológica	11	11	9	11	9	12	12	13	11	-	-	-	11

Pró - Saúde / HRB/
 Fls. 022
 Ass. _____

Adiléia

Adiléia Kroesin
 Gerente - ADM - SPP
 Matr. 227



Este documento é de propriedade exclusiva do Hospital Regional de Referência de Barra Mansa, Unidade de Pronto Atendimento (UPA) e integra o Sistema Único de Saúde (SUS).
 Não é permitido a reprodução, distribuição ou divulgação deste documento sem a autorização expressa da Diretoria de Gestão de Informação e Estatística (DGE).



GOVERNO DO ESTADO DO PARÁ

	8	9	9	9	9	8	8	8	9	9	13	9	9	9	9	9	9
	JAN	FEV	MAR	ABR	MAIO	JUN	JUN	JUN	JUL	JUL	AGO	SET	OUT	NOV	NOV	NOV	DEZ
	JAN	FEV	MAR	ABR	MAIO	JUN	JUN	JUN	JUL	JUL	AGO	SET	OUT	NOV	NOV	NOV	DEZ
Clinica Pediátrica	1,67	1,61	1,67	1,70	1,42	1,94	1,55	1,70	1,55	1,55	2,06	1,70	-	-	-	-	-
Clinica Obstétrica	3,82	3,98	4,71	4,39	4,12	4,08	4,86	4,71	4,86	4,71	4,59	4,59	-	-	-	-	-
UTI Adulto	5	5	5	5	5	5	5	5	5	5	5	5	-	-	-	-	-
UTI Pediátrico	16	15	17	21	16	17	17	16	15	15	21	16	-	-	-	-	-
UTI Neonatal	13	15	18	13	19	21	21	17	27	17	17	18	-	-	-	-	-
UCI Neonatal e Obstétrica	-	-	-	-	-	-	-	-	-	-	-	-	-	-	-	-	-
Total	7	7	7	6	7	10	10	11	7	7	10	10	7	7	7	7	7
Média Geral de Permanência	10	10	9	10	11	10	10	11	7	7	10	10	10	10	10	10	10
1.29. Índice de Giro de Leitos por Especialidade	JAN	FEV	MAR	ABR	MAIO	JUN	JUN	JUN	JUL	JUL	AGO	SET	OUT	NOV	NOV	NOV	DEZ
Clinica Médica	1,67	1,61	1,67	1,70	1,42	1,94	1,55	1,70	1,55	1,55	2,06	1,70	-	-	-	-	-
Clinica Cirúrgica	3,82	3,98	4,71	4,39	4,12	4,08	4,86	4,71	4,86	4,71	4,59	4,59	-	-	-	-	-
Clinica Oncológica	2,29	2,10	2,52	2,33	2,71	2,24	2,10	1,95	2,10	1,95	2,10	2,10	-	-	-	-	-
Clinica Pediátrica	1,54	1,69	1,60	1,60	1,67	1,85	1,63	1,50	1,63	1,50	1,52	1,52	-	-	-	-	-
Clinica Obstétrica	3,50	4,50	3,00	2,50	4,50	5,50	5,50	2,50	5,50	2,50	7,00	7,00	-	-	-	-	-
Total	2,42	2,50	2,76	2,63	2,58	2,69	2,76	2,73	2,76	2,73	2,69	2,69	2,69	2,69	2,69	2,69	2,69
1.30. Índice de Giro de Leitos p/ Unidade	JAN	FEV	MAR	ABR	MAIO	JUN	JUN	JUN	JUL	JUL	AGO	SET	OUT	NOV	NOV	NOV	DEZ
Clinica Médica	2,31	2,46	2,92	2,62	2,15	2,69	2,77	3,46	2,77	2,77	3,46	2,54	-	-	-	-	-
Clinica Cirúrgica	3,82	3,98	4,71	4,39	4,12	4,08	4,86	4,71	4,86	4,71	4,59	4,59	-	-	-	-	-
Clinica Oncológica	2,29	2,10	2,52	2,33	2,71	2,24	2,10	1,95	2,10	1,95	2,10	2,10	-	-	-	-	-
Clinica Pediátrica	2,21	2,42	2,26	1,95	2,53	2,79	2,58	1,95	2,58	1,95	2,11	2,11	-	-	-	-	-
Clinica Obstétrica	3,50	4,50	3,00	2,50	4,50	5,50	5,50	2,50	5,50	2,50	7,00	7,00	-	-	-	-	-
UTI Adulto	1,25	1,05	0,85	1,10	0,95	1,45	0,75	1,15	0,75	1,15	1,15	1,15	-	-	-	-	-
UTI Pediátrico	0,60	1,20	1,00	0,90	1,00	1,10	0,90	1,00	0,90	1,00	0,60	0,60	-	-	-	-	-
UTI Neonatal	1,37	1,21	1,26	1,63	1,16	1,32	1,05	1,32	1,05	1,32	1,42	1,42	-	-	-	-	-
Berçário Alto Risco	-	-	-	-	-	-	-	-	-	-	-	-	-	-	-	-	-
Total	2,42	2,50	2,76	2,6	2,6	2,7	2,8	2,7	2,8	2,7	2,7	2,7	2,7	2,7	2,7	2,7	2,7
1.31. Intervalo de Substituição por Especialidade	JAN	FEV	MAR	ABR	MAIO	JUN	JUN	JUN	JUL	JUL	AGO	SET	OUT	NOV	NOV	NOV	DEZ
Clinica Médica	1,92	1,09	1,01	0,85	0,80	1,23	1,11	1,11	1,11	1,11	0,64	0,64	-	-	-	-	-
Clinica Cirúrgica	1,21	0,80	0,92	1,10	0,88	1,05	0,61	0,50	0,61	0,50	0,36	0,36	-	-	-	-	-
Clinica Oncológica	0,59	0,33	0,79	0,59	0,50	0,54	0,35	0,21	0,35	0,21	0,34	0,34	-	-	-	-	-
Clinica Pediátrica	3,32	2,33	2,71	2,72	1,78	1,75	2,02	4,24	2,02	4,24	3,03	3,03	-	-	-	-	-
Clinica Obstétrica	2,92	1,42	2,30	3,00	1,80	3,08	1,67	1,43	1,67	1,43	0,88	0,88	-	-	-	-	-
Total	1,75	1,11	1,23	1,29	1,00	1,22	0,95	1,15	0,95	1,15	0,84	0,84	0,84	0,84	0,84	0,84	0,84

Adiléia

Adiléia Kroesstin
Gerente - ADM - SPP
Matr. 227



SUS

SECRETARIA DE SAÚDE PÚBLICA

GOVERNO DO ESTADO DO PARÁ



GOVERNO DO
ESTADO DO PARÁ

	13	15	17	24	22	24	21	19	17	172	
	36	30	50	28	33	28	36	27	31	299	
Local										0	
2.1.2.2.1 Transplante Renal Inter Vivos	2	-	2	0	2	-	-	2	-	8	
2.1.2.2.2 Transplante Renal (Doador Falecido)	-	-	1	4	1	1	1	-	4	12	
2.1.2.3. Captação Múltipla de Orgãos	-	-	2	1	1	2	-	-	3	9	
Total	346	326	395	387	426	377	427	368	390	3.442	
Média Diária	11	12	13	13	14	13	14	12	13	13	
2.1.3. Cirurgias de Pacientes Internos por Porte	JAN	FEV	MAR	ABR	MAIO	JUN	JUL	AGO	SET	OUT	
Cirurgias Pequenas	-	-	-	-	-	-	-	-	-	-	0
Cirurgias Médias	255	235	293	284	298	258	306	241	265	2.435	
Cirurgias Grandes	91	91	102	103	128	119	121	127	125	1.007	
Curetagens	-	-	-	-	-	-	-	-	-	0	
Total	346	326	395	387	426	377	427	368	390	3.442	
Média Diária	11	12	13	13	14	13	14	12	13	13	
2.1.4. Cirurgias de Pacientes Externos por Porte	JAN	FEV	MAR	ABR	MAIO	JUN	JUL	AGO	SET	OUT	
Cirurgias Pequenas	54	49	45	61	53	47	64	54	66	493	
Total	54	49	45	61	53	47	64	54	66	493	
Média Diária de Cirurgias	1,74	1,75	1,45	2,03	1,71	1,57	2,06	1,74	2,20	2	
% Sobre Total de Cirurgias	16	15	11	16	12	12	15	15	17	14	
2.1.5. Cirurgias	JAN	FEV	MAR	ABR	MAIO	JUN	JUL	AGO	SET	OUT	
Por Especialidades	249	244	265	304	322	285	313	276	295	2.553	
2.1.6. Cirurgias Oncológicas	JAN	FEV	MAR	ABR	MAIO	JUN	JUL	AGO	SET	OUT	
Oncológicas	97	82	130	83	104	92	114	92	95	889	
Total de Cirurgias por Especialidades + Oncológicas	346	326	395	387	426	377	427	368	390	3.442	
2.1.7. Patologista	JAN	FEV	MAR	ABR	MAIO	JUN	JUL	AGO	SET	OUT	
ANALISE DO PATOLOGISTA EM CIRURGIAS	JAN	FEV	MAR	ABR	MAIO	JUN	JUL	AGO	SET	OUT	
Congelação	9	15	12	13	16	11	16	12	16	120	
Parafina	9	15	12	13	16	11	16	12	16	120	
Histoquímico	-	-	-	-	-	-	-	-	-	0	
Total	18	30	24	26	32	22	32	24	32	240	

Adiléia
Adiléia Kroesin
Gerente - ADM - SPP
Matr. 227





	JAN	FEV	MAR	ABR	MAIO	JUN	JUL	AGO	SET	OUT	NOV	DEZ	ACUMUL.
2.2. Anestesia													
2.3.1. Número de Anestésias por Tipo													
Analgesia	-	-	-	-	-	-	-	-	-	-	-	-	0
Local	43	27	31	35	60	43	42	26	21				328
Geral	125	94	145	129	165	136	127	151	132				1.204
Peridural	34	44	54	34	30	28	42	25	30				321
Raquidiana	98	111	104	122	115	121	144	117	140				1.072
Bloqueio	16	17	15	13	5	15	7	11	16				115
Sedação	30	33	46	54	51	34	65	38	51				402
Outras	-	-	-	-	-	-	-	-	-	-	-	-	0
Total	346	326	395	387	426	377	427	368	390				3.442
Média Diária	11	12	13	13	14	13	14	12	13	0	0	0	13
2.3.2. Anestésias por Unidade													
Centro Cirúrgico	346	326	395	387	426	377	427	368	390				3.442
Centro Obstétrico	-	-	-	-	-	-	-	-	-	-	-	-	0
Ambulatório	-	-	-	-	-	-	-	-	-	-	-	-	0
Total	346	326	395	387	426	377	427	368	390				3.442
2.3. Central de Material Esterilizado (CME)													
2.4.1. Produção													
Pacotes Grandes	3.719	5.580	5.216	3.832	5.052	5.551	5.729	5.231	5.657				45.567
Pacotes Médios	12.291	9.481	10.346	12.060	11.056	10.935	10.615	11.315	10.861				98.960
Pacotes Pequenos	13.384	12.121	14.200	14.046	14.119	13.817	14.064	13.742	13.838				123.331
Total	29.394	27.182	29.762	29.938	30.227	30.303	30.408	30.288	30.356				267.858
2.4. Ambulatório e Pronto Atendimento													
2.5.1. Consultas													
Ambulatório (incluindo Fisioterapia)	4.567	4.668	4.469	4.915	4.785	4.457	4.661	4.931	4.561				42.014
Urgência/Emergência	1.078	1.053	1.132	1.186	1.216	1.188	1.299	1.281	1.282				10.715
Absenteísmo (Ambulatório)	690	659	623	701	581	568	576	629	628				5.655
Total (consultas realizadas + absenteísmo)	6.335	6.380	6.224	6.802	6.582	6.213	6.536	6.841	6.471				58.384
Média Diária (considerando absenteísmo)	204	228	201	227	212	207	211	221	216	0	0	0	214
Total de consultas por Municípios	5.257	5.327	5.092	5.616	5.366	5.025	5.237	5.560	5.189	0	0	0	47.669

Adileia Kroesin

Adileia Kroesin
Gerente - ADM - SPP
Matr. 2.27






GOVERNO DO ESTADO DO PARÁ

2.5.2. Consultas por Especialidade	JAN	FEV	MAR	ABR	MAI	JUN	JUL	AGO	SET	OUT	NOV	DEZ	ACUMUL.
Cirurgia Vascular	101	97	94	98	102	110	120	116	109				947
Consultas e Retornos	20	29	11	20	21	19	18	17	16				171
Absenteísmo	121	126	105	118	123	129	138	133	125				1.118
Total CIR. VASCULAR (Realizadas + Absenteísmo)													
Consultas por Municípios													
Alenquer	5	2	2	4	5	6	4	7	6				41
Almeirim	-	-	-	-	1	0	2	-	0				3
Aveiro	1	-	-	-	1	-	2	2	-				6
Belterra	6	3	1	5	4	3	7	4	4				37
Curuá	-	1	2	1	-	2	1	1	2				10
Faro	-	1	-	-	-	-	-	-	-				1
Itaituba	3	5	2	7	7	9	6	5	3				47
Jacareacanga	1	1	-	-	-	-	-	-	-				2
Juruti	1	1	-	2	3	4	-	3	5				19
Mojui dos Campos	4	3	3	2	1	3	1	4	5				26
Monte alegre	5	4	5	5	6	5	6	6	6				48
Novo progresso	-	-	3	-	-	0	2	1	1				7
Óbidos	5	6	7	8	8	7	8	4	7				60
Oriximiná	5	3	3	4	4	2	9	6	9				45
Placas	-	5	3	2	-	3	1	5	2				21
Praiaha	1	2	-	1	2	4	2	4	1				17
Rurópolis	1	3	3	3	3	5	7	6	6				37
Santarém	78	79	65	64	70	71	74	66	61				628
Terra Santa	-	1	-	1	1	-	1	2	1				7
Trairão	1	-	-	-	1	-	1	-	-				3
Outros Municípios	4	6	6	9	6	5	4	7	6				53
Total	121	126	105	118	123	129	138	133	125	0	0	0	1.118
Neurologia	JAN	FEV	MAR	ABR	MAI	JUN	JUL	AGO	SET	OUT	NOV	DEZ	ACUMUL.
Consultas e Retornos	313	320	319	366	392	226	141	132	114				2.323
Absenteísmo	103	59	73	81	42	51	14	19	18				460
Total Neurologia (Realizadas + Absenteísmo)	416	379	392	447	434	277	155	151	132	-	-	-	2.783
Consultas por Municípios													
Alenquer	67	35	41	49	55	18	17	10	8				300
Almeirim	3	13	14	17	11	4	2	2	3				69

Adilêia Kroeslin
Gerente - ADM - SPP
Matr. 227





	JAN	FEV	MAR	ABR	MAIO	JUN	JUL	AGO	SET	OUT	NOV	DEZ	ACUMUL.
Novo progresso	4	7	10	5	7	8	4	4	5	-	-	-	54
Óbidos	18	13	19	14	16	20	15	19	22	-	-	-	156
Oriximiná	8	12	13	8	7	13	3	14	12	-	-	-	90
Placas	6	7	4	11	9	6	8	10	12	-	-	-	73
Praíha	13	11	10	9	10	8	12	10	10	-	-	-	93
Rurópolis	17	15	11	15	14	18	16	24	16	-	-	-	146
Santarém	201	196	166	176	168	210	138	196	172	-	-	-	1.623
Terra Santa	4	2	4	-	2	2	3	2	2	-	-	-	21
Trairão	1	4	1	2	1	4	2	3	3	-	-	-	21
Outros Municípios	23	13	14	20	17	8	15	17	13	-	-	-	140
Total	453	423	388	409	399	417	316	447	395	0	0	0	3.647
Otorrinolaringologia													
Consultas e Retornos	147	196	161	157	131	118	174	177	141				1.402
Absenteísmo	26	49	21	25	23	36	23	27	28				258
Total Otorrinolaringologia (Realizadas + Absenteísmo)	173	245	182	182	154	154	197	204	169	-	-	-	1.660
Consultas por Municípios													
Alenquer	7	18	15	13	7	6	12	11	9	-	-	-	98
Almeirim	3	5	5	4	4	3	4	5	2	-	-	-	35
Aveiro	1	3	1	2	1	1	1	3	-	-	-	-	13
Belterra	3	8	4	3	1	4	5	5	8	-	-	-	41
Curuá	2	5	4	2	3	2	3	2	2	-	-	-	25
Faro	-	-	-	-	-	1	1	1	1	-	-	-	4
Itaituba	16	19	13	19	16	16	16	16	15	-	-	-	146
Jacareacanga	6	3	2	-	4	2	6	1	2	-	-	-	26
Juruti	4	5	3	3	3	6	5	3	4	-	-	-	36
Mojui dos Campos	6	4	2	6	1	3	6	3	5	-	-	-	36
Monte alegre	6	13	8	10	5	4	10	11	9	-	-	-	76
Novo progresso	1	5	2	-	2	-	1	2	2	-	-	-	15
Óbidos	7	6	9	6	6	9	7	4	10	-	-	-	64
Oriximiná	13	9	10	7	5	9	11	11	9	-	-	-	84
Placas	2	5	5	6	3	2	3	4	2	-	-	-	32
Praíha	5	6	5	4	4	5	11	9	6	-	-	-	55
Rurópolis	10	12	5	14	7	6	11	11	12	-	-	-	88
Santarém	63	96	78	73	70	63	71	88	64	-	-	-	666
Terra Santa	-	2	2	-	-	-	1	2	2	-	-	-	9
Trairão	-	2	2	3	2	1	1	2	1	-	-	-	14

Adiléia
 Adiléia Kroesstin
 Gerente - ADM - SPP
 Matr. 227



SUS

União Nacional de Saúde

Ministério da Saúde

Secretaria de Saúde

Secretaria de Saúde do Estado do Pará

Secretaria de Saúde do Município de Belém

Secretaria de Saúde do Município de Ananás do Pará

Secretaria de Saúde do Município de Brejo Grande do Araguaia

Secretaria de Saúde do Município de Castanheira do Sul

Secretaria de Saúde do Município de Colares

Secretaria de Saúde do Município de Fátima

Secretaria de Saúde do Município de Fátima do Sul

Secretaria de Saúde do Município de Fátima do Norte

Secretaria de Saúde do Município de Fátima do Oeste

Secretaria de Saúde do Município de Fátima do Leste

Secretaria de Saúde do Município de Fátima do Centro

Secretaria de Saúde do Município de Fátima do Norte-Oeste

Secretaria de Saúde do Município de Fátima do Sul-Oeste

Secretaria de Saúde do Município de Fátima do Leste-Oeste

Secretaria de Saúde do Município de Fátima do Centro-Oeste

Secretaria de Saúde do Município de Fátima do Centro-Sul

Secretaria de Saúde do Município de Fátima do Centro-Norte

Secretaria de Saúde do Município de Fátima do Centro-Leste

Secretaria de Saúde do Município de Fátima do Centro-Sudeste

Secretaria de Saúde do Município de Fátima do Centro-Noroeste

Secretaria de Saúde do Município de Fátima do Centro-Sudoeste

Secretaria de Saúde do Município de Fátima do Centro-Suldeste

Secretaria de Saúde do Município de Fátima do Centro-Nordeste

Secretaria de Saúde do Município de Fátima do Centro-Suldeste

Secretaria de Saúde do Município de Fátima do Centro-Noroeste

Secretaria de Saúde do Município de Fátima do Centro-Sudoeste

Secretaria de Saúde do Município de Fátima do Centro-Suldeste

Secretaria de Saúde do Município de Fátima do Centro-Nordeste

Secretaria de Saúde do Município de Fátima do Centro-Suldeste

Secretaria de Saúde do Município de Fátima do Centro-Noroeste

Secretaria de Saúde do Município de Fátima do Centro-Sudoeste

Secretaria de Saúde do Município de Fátima do Centro-Suldeste

Secretaria de Saúde do Município de Fátima do Centro-Nordeste

Secretaria de Saúde do Município de Fátima do Centro-Suldeste

Secretaria de Saúde do Município de Fátima do Centro-Noroeste

Secretaria de Saúde do Município de Fátima do Centro-Sudoeste

Secretaria de Saúde do Município de Fátima do Centro-Suldeste

Secretaria de Saúde do Município de Fátima do Centro-Nordeste

Secretaria de Saúde do Município de Fátima do Centro-Suldeste

Secretaria de Saúde do Município de Fátima do Centro-Noroeste

Secretaria de Saúde do Município de Fátima do Centro-Sudoeste

Secretaria de Saúde do Município de Fátima do Centro-Suldeste

Secretaria de Saúde do Município de Fátima do Centro-Nordeste

Secretaria de Saúde do Município de Fátima do Centro-Suldeste

Secretaria de Saúde do Município de Fátima do Centro-Noroeste

Secretaria de Saúde do Município de Fátima do Centro-Sudoeste

Secretaria de Saúde do Município de Fátima do Centro-Suldeste

Secretaria de Saúde do Município de Fátima do Centro-Nordeste

Secretaria de Saúde do Município de Fátima do Centro-Suldeste

Secretaria de Saúde do Município de Fátima do Centro-Noroeste

Secretaria de Saúde do Município de Fátima do Centro-Sudoeste

Secretaria de Saúde do Município de Fátima do Centro-Suldeste

Secretaria de Saúde do Município de Fátima do Centro-Nordeste

Secretaria de Saúde do Município de Fátima do Centro-Suldeste

Secretaria de Saúde do Município de Fátima do Centro-Noroeste

Secretaria de Saúde do Município de Fátima do Centro-Sudoeste

Secretaria de Saúde do Município de Fátima do Centro-Suldeste

Secretaria de Saúde do Município de Fátima do Centro-Nordeste

Secretaria de Saúde do Município de Fátima do Centro-Suldeste

Secretaria de Saúde do Município de Fátima do Centro-Noroeste

Secretaria de Saúde do Município de Fátima do Centro-Sudoeste

Secretaria de Saúde do Município de Fátima do Centro-Suldeste

Secretaria de Saúde do Município de Fátima do Centro-Nordeste

Secretaria de Saúde do Município de Fátima do Centro-Suldeste

Secretaria de Saúde do Município de Fátima do Centro-Noroeste

Secretaria de Saúde do Município de Fátima do Centro-Sudoeste

Secretaria de Saúde do Município de Fátima do Centro-Suldeste

Secretaria de Saúde do Município de Fátima do Centro-Nordeste

Secretaria de Saúde do Município de Fátima do Centro-Suldeste

Secretaria de Saúde do Município de Fátima do Centro-Noroeste

Secretaria de Saúde do Município de Fátima do Centro-Sudoeste

Secretaria de Saúde do Município de Fátima do Centro-Suldeste

Secretaria de Saúde do Município de Fátima do Centro-Nordeste

Secretaria de Saúde do Município de Fátima do Centro-Suldeste

Secretaria de Saúde do Município de Fátima do Centro-Noroeste

Secretaria de Saúde do Município de Fátima do Centro-Sudoeste

Secretaria de Saúde do Município de Fátima do Centro-Suldeste

Secretaria de Saúde do Município de Fátima do Centro-Nordeste

Secretaria de Saúde do Município de Fátima do Centro-Suldeste

Secretaria de Saúde do Município de Fátima do Centro-Noroeste

Secretaria de Saúde do Município de Fátima do Centro-Sudoeste

Secretaria de Saúde do Município de Fátima do Centro-Suldeste

Secretaria de Saúde do Município de Fátima do Centro-Nordeste

Secretaria de Saúde do Município de Fátima do Centro-Suldeste

Secretaria de Saúde do Município de Fátima do Centro-Noroeste

Secretaria de Saúde do Município de Fátima do Centro-Sudoeste

Secretaria de Saúde do Município de Fátima do Centro-Suldeste

Secretaria de Saúde do Município de Fátima do Centro-Nordeste

Secretaria de Saúde do Município de Fátima do Centro-Suldeste

Secretaria de Saúde do Município de Fátima do Centro-Noroeste

Secretaria de Saúde do Município de Fátima do Centro-Sudoeste

Secretaria de Saúde do Município de Fátima do Centro-Suldeste

Secretaria de Saúde do Município de Fátima do Centro-Nordeste

Secretaria de Saúde do Município de Fátima do Centro-Suldeste

Secretaria de Saúde do Município de Fátima do Centro-Noroeste

Secretaria de Saúde do Município de Fátima do Centro-Sudoeste

Secretaria de Saúde do Município de Fátima do Centro-Suldeste

Secretaria de Saúde do Município de Fátima do Centro-Nordeste

Secretaria de Saúde do Município de Fátima do Centro-Suldeste

Secretaria de Saúde do Município de Fátima do Centro-Noroeste

Secretaria de Saúde do Município de Fátima do Centro-Sudoeste

Secretaria de Saúde do Município de Fátima do Centro-Suldeste

Secretaria de Saúde do Município de Fátima do Centro-Nordeste

Secretaria de Saúde do Município de Fátima do Centro-Suldeste

Secretaria de Saúde do Município de Fátima do Centro-Noroeste

Secretaria de Saúde do Município de Fátima do Centro-Sudoeste

Secretaria de Saúde do Município de Fátima do Centro-Suldeste

Secretaria de Saúde do Município de Fátima do Centro-Nordeste

Secretaria de Saúde do Município de Fátima do Centro-Suldeste

Secretaria de Saúde do Município de Fátima do Centro-Noroeste

Secretaria de Saúde do Município de Fátima do Centro-Sudoeste

Secretaria de Saúde do Município de Fátima do Centro-Suldeste

Secretaria de Saúde do Município de Fátima do Centro-Nordeste

Secretaria de Saúde do Município de Fátima do Centro-Suldeste

Secretaria de Saúde do Município de Fátima do Centro-Noroeste

Secretaria de Saúde do Município de Fátima do Centro-Sudoeste

Secretaria de Saúde do Município de Fátima do Centro-Suldeste

Secretaria de Saúde do Município de Fátima do Centro-Nordeste

Secretaria de Saúde do Município de Fátima do Centro-Suldeste

Secretaria de Saúde do Município de Fátima do Centro-Noroeste

Secretaria de Saúde do Município de Fátima do Centro-Sudoeste

Secretaria de Saúde do Município de Fátima do Centro-Suldeste

Secretaria de Saúde do Município de Fátima do Centro-Nordeste

Secretaria de Saúde do Município de Fátima do Centro-Suldeste

Secretaria de Saúde do Município de Fátima do Centro-Noroeste

Secretaria de Saúde do Município de Fátima do Centro-Sudoeste

Secretaria de Saúde do Município de Fátima do Centro-Suldeste

Secretaria de Saúde do Município de Fátima do Centro-Nordeste

Secretaria de Saúde do Município de Fátima do Centro-Suldeste

Secretaria de Saúde do Município de Fátima do Centro-Noroeste

Secretaria de Saúde do Município de Fátima do Centro-Sudoeste

Secretaria de Saúde do Município de Fátima do Centro-Suldeste

Secretaria de Saúde do Município de Fátima do Centro-Nordeste

Secretaria de Saúde do Município de Fátima do Centro-Suldeste

Secretaria de Saúde do Município de Fátima do Centro-Noroeste

Secretaria de Saúde do Município de Fátima do Centro-Sudoeste

Secretaria de Saúde do Município de Fátima do Centro-Suldeste

Secretaria de Saúde do Município de Fátima do Centro-Nordeste

Secretaria de Saúde do Município de Fátima do Centro-Suldeste

Secretaria de Saúde do Município de Fátima do Centro-Noroeste

Secretaria de Saúde do Município de Fátima do Centro-Sudoeste

Secretaria de Saúde do Município de Fátima do Centro-Suldeste

Secretaria de Saúde do Município de Fátima do Centro-Nordeste

Secretaria de Saúde do Município de Fátima do Centro-Suldeste

Secretaria de Saúde do Município de Fátima do Centro-Noroeste

Secretaria de Saúde do Município de Fátima do Centro



GOVERNO DO
ESTADO DO PARÁ

3.13.4. Consulta por Município		JAN	FEV	MAR	ABR	MAIO	JUN	JUL	AGO	SET	OUT	NOV	DEZ	ACUMUL.
Alenquer	7	18	15	13	7	6	12	11	13	-	-	-	-	102
Almeirim	3	5	5	4	4	3	4	5	2	-	-	-	-	35
Aveiro	1	3	1	2	1	1	1	3	-	-	-	-	-	13
Belterra	3	8	4	3	1	4	5	5	8	-	-	-	-	41
Curuá	2	5	4	2	3	2	3	2	2	-	-	-	-	25
Faro	-	-	-	-	-	1	1	1	1	-	-	-	-	4
Itaituba	16	19	13	19	16	16	16	16	17	-	-	-	-	148
Jacareacanga	6	3	2	-	4	2	6	1	2	-	-	-	-	26
Juruti	4	5	3	3	3	6	5	3	4	-	-	-	-	36
Mojui dos Campos	6	4	2	6	1	3	6	3	5	-	-	-	-	36
Monte alegre	6	13	8	10	5	4	10	11	11	-	-	-	-	78
Novo progresso	1	5	2	-	2	-	1	2	2	-	-	-	-	15
Óbidos	7	6	9	6	6	9	7	4	11	-	-	-	-	65
Oriximiná	13	9	10	7	5	9	11	11	11	-	-	-	-	86
Placas	2	5	5	6	3	2	3	4	2	-	-	-	-	32
Praíha	5	6	5	4	4	5	11	9	6	-	-	-	-	55
Rurópolis	10	12	5	14	7	6	11	11	13	-	-	-	-	89
Santarém	63	96	78	73	70	63	71	88	71	-	-	-	-	673
Terra Santa	-	2	2	-	-	-	1	2	2	-	-	-	-	9
Trairão	-	2	2	3	2	1	1	2	3	-	-	-	-	16
Outros Municípios	18	19	7	7	10	11	11	10	4	-	-	-	-	97
Total	173	245	182	182	154	154	197	204	190	0	0	0	0	1.681
Transplante Renal														
Total de Paciente Inscrito no Programa	30	24	30	28	31	31	33	37	37					281
Consultas e Retornos	77	50	74	66	73	74	84	68	79					645
Absenteísmo	1	5	6	11	3	7	5	10	9					57
Total Transplante Renal (Realizadas + Absenteísmo)	78	55	80	77	76	81	89	78	88					702
Consultas por Municípios														
Alenquer	-	2	1	-	1	-	-	1	-	-	-	-	-	0
Almeirim	-	-	2	-	-	1	-	-	-	-	-	-	-	3
Aveiro	-	-	-	-	-	-	-	-	-	-	-	-	-	0
Belterra	-	1	-	-	-	-	1	1	1	-	-	-	-	4
Curuá	-	-	-	-	-	-	-	-	-	-	-	-	-	0
Faro	-	-	-	-	-	-	-	-	-	-	-	-	-	0

Adiléia
Adiléia Kroeslin
Gerente - ADM - SPF
Matr. 227





GOVERNO DO ESTADO DO PARÁ

	JAN	FEV	MAR	ABR	MAIO	JUN	JUL	AGO	SET	OUT	NOV	DEZ	ACUMUL.
Itaituba	2	2	2	3	6	6	6	6	5	3	-	-	35
Jacareacanga	-	-	1	-	-	1	-	-	-	2	-	-	4
Juruti	1	-	-	-	-	-	-	2	1	-	-	-	4
Mojui dos Campos	1	3	-	2	2	1	5	6	2	-	-	-	22
Monte alegre	5	3	5	2	4	2	8	5	4	-	-	-	38
Novo progresso	-	-	-	-	-	-	-	-	-	-	-	-	0
Óbidos	-	-	-	-	-	-	-	-	-	-	-	-	0
Oriximiná	1	1	4	1	2	3	2	5	3	-	-	-	22
Placas	1	-	1	-	-	1	-	-	-	-	-	-	3
Praíha	-	-	-	-	1	-	1	-	-	-	-	-	2
Rurópolis	-	-	1	-	-	-	1	-	-	-	-	-	2
Santarém	65	43	58	65	55	59	58	52	67	88	0	0	522
Terra Santa	-	-	-	-	-	1	-	-	1	-	-	-	2
Trairão	-	-	2	-	2	1	-	-	-	-	-	-	5
Outros Municípios	2	-	3	4	3	5	7	1	4	-	-	-	29
Total	78	55	80	77	76	81	89	78	88	0	0	0	702
Neurocirurgia	132	149	130	144	151	153	145	147	165	165	165	165	1.316
Consultas e Retornos	14	14	16	27	14	18	22	9	19	-	-	-	153
Absenteísmo	146	163	146	171	165	171	167	156	184	-	-	-	1.469
Total Neurocirurgia(Realizadas + Absenteísmo)													
Consultas por Municípios													
Alenquer	7	6	9	8	3	8	6	10	13	-	-	-	70
Almeirim	2	5	6	-	6	2	1	4	3	-	-	-	29
Aveiro	-	2	1	2	2	-	-	2	1	-	-	-	10
Belterra	8	5	4	3	8	3	3	3	-	-	-	-	37
Curuá	2	2	2	3	2	2	2	2	3	-	-	-	20
Faro	1	2	1	1	1	1	1	1	1	-	-	-	10
Itaituba	16	10	8	11	14	11	12	10	14	-	-	-	106
Jacareacanga	1	-	4	1	2	6	3	1	1	-	-	-	19
Juruti	-	8	2	4	4	6	1	5	4	-	-	-	34
Mojui dos Campos	5	1	2	2	1	5	2	5	3	-	-	-	26
Monte alegre	3	10	7	10	10	11	13	9	9	-	-	-	82
Novo progresso	-	6	4	6	1	4	5	3	5	-	-	-	34
Óbidos	7	7	7	8	7	8	7	7	9	-	-	-	67
Oriximiná	10	5	4	9	6	8	3	6	8	-	-	-	59
Placas	2	3	1	2	4	4	1	2	4	-	-	-	23

Adiléia Kroesin
Gerente - ADM - SPP
Matr. 227



SUS

Ministério da Saúde - Secretaria de Saúde do Estado do Pará - Hospital Regional do Baixo Amanhecer do Pará - Rua Augusto de Lima, 1100, Dourados, CEP: 06042-000 - Dourados (PA)



GOVERNO DO ESTADO DO PARÁ

	JAN	FEV	MAR	ABR	MAIO	JUN	JUL	AGO	SET	OUT	NOV	DEZ	ACUMUL.
Prainha	6	6	5	5	6	5	7	8	6	-	-	-	54
Rurópolis	8	6	7	6	4	7	5	7	9	-	-	-	59
Santarém	59	70	67	78	74	76	86	63	78	-	-	-	651
Terra Santa	-	2	-	3	-	1	1	2	1	-	-	-	10
Trairão	1	2	-	2	3	1	3	3	4	-	-	-	19
Outros Municípios	8	5	5	7	7	2	5	3	8	-	-	-	50
Total	146	163	146	171	165	171	167	156	184	0	0	0	1.469
Cirurgia Geral													
Consultas e Retornos	177	260	250	282	290	260	279	312	314	-	-	-	2.424
Absenteísmo	53	29	31	39	55	39	46	29	55	-	-	-	376
Total Cirurgia Geral (Realizadas + Absenteísmo)	230	289	281	321	345	299	325	341	369	-	-	-	2.800
Consultas por Municípios													
Alenquer	19	31	22	24	27	22	20	20	20	-	-	-	205
Almeirim	-	4	3	2	1	-	1	1	3	-	-	-	15
Aveiro	2	0	1	2	5	3	5	7	3	-	-	-	28
Belterra	13	15	14	7	19	11	9	18	20	-	-	-	126
Curuá	-	3	3	3	3	4	3	3	2	-	-	-	24
Faro	-	-	-	-	-	-	1	-	-	-	-	-	1
Itaituba	14	4	11	13	5	9	9	8	9	-	-	-	82
Jacareacanga	-	-	-	1	1	1	1	2	-	-	-	-	6
Juruti	2	1	-	-	1	3	5	2	-	-	-	-	14
Mojui dos Campos	5	1	15	17	14	13	10	9	7	-	-	-	91
Monte alegre	6	14	8	15	18	17	15	17	15	-	-	-	125
Novo progresso	-	1	3	4	1	1	3	-	1	-	-	-	14
Óbidos	13	15	11	12	16	13	16	16	21	-	-	-	133
Oriximiná	2	3	-	2	2	5	10	7	9	-	-	-	40
Placas	4	8	10	9	10	9	12	9	9	-	-	-	80
Prainha	7	8	2	7	4	4	8	7	5	-	-	-	52
Rurópolis	-	13	14	1	10	7	13	18	12	-	-	-	88
Santarém	110	143	139	187	185	163	167	185	219	-	-	-	1.498
Terra Santa	1	1	-	-	-	-	-	2	-	-	-	-	4
Trairão	0	6	-	2	-	1	-	-	2	-	-	-	11
Outros Municípios	32	18	25	13	23	13	17	10	12	-	-	-	163
Total	230	289	281	321	345	299	325	341	369	0	0	0	2.800
Psicologia													
Consultas e Retornos	23	12	32	29	41	28	44	28	23	-	-	-	260

Adiléia Kroesin
Gerente - ADM - SPP
Matr. 227





GOVERNO DO ESTADO DO PARÁ

	6	2	5	3	3	41	1	3	3	3	6	29	29	29	29	29	29	29
	JAN	FEV	MAR	ABR	MAI	JUN	JUL	AGO	SET	OUT	NOV	DEZ	ACUMUL.					
Absenteísmo	29	14	37	32	32	41	29	47	31	3	29	289						
Total Psicologia (Realizadas + Absenteísmo)																		
Consultas por Municípios																		
Alenquer	1	-	1	1	1	1	1	-	-	-	-	5						
Almeirim	-	-	-	-	-	-	-	-	-	-	-	0						
Aveiro	-	-	-	-	-	-	-	-	-	-	-	0						
Belterra	2	1	-	-	-	1	-	-	-	-	-	4						
Curuá	-	-	-	-	-	-	-	-	-	-	-	0						
Faro	-	-	-	-	-	-	-	-	-	-	-	0						
Itaituba	1	-	1	-	1	1	1	1	1	1	1	6						
Jacareacanga	-	-	-	-	-	-	-	-	-	-	-	0						
Juruti	-	-	-	-	-	-	-	-	2	-	-	2						
Mojui dos Campos	2	-	-	-	-	-	-	1	-	-	-	3						
Monte alegre	-	1	-	-	-	-	1	4	1	-	-	7						
Novo progresso	-	-	-	-	-	-	-	-	-	-	-	0						
Óbidos	2	-	-	-	-	-	-	1	2	-	-	5						
Oriximiná	-	-	-	-	-	2	-	1	-	-	-	3						
Placas	-	-	-	-	-	2	1	-	-	-	-	3						
Praíha	1	-	-	-	-	-	-	-	-	-	-	1						
Rurópolis	1	-	1	-	-	1	-	4	-	-	-	7						
Santarém	16	12	31	28	28	28	23	37	25	23	-	223						
Terra Santa	-	-	-	-	3	3	1	-	1	1	-	6						
Trairão	-	-	-	-	-	-	-	1	-	-	-	1						
Outros Municípios	3	-	3	3	3	3	-	-	1	-	-	13						
Total	29	14	37	32	41	29	47	31	31	29	29	289						
Cardiologia																		
Consultas e Retornos	204	176	206	245	224	204	206	297	273	-	-	2.035						
Absenteísmo	28	19	29	23	17	17	25	24	21	-	-	203						
Total Cardiologia (Realizadas + Absenteísmo)	232	195	235	268	241	221	231	321	294	-	-	2.238						
Consultas por Municípios																		
Alenquer	14	7	19	20	12	14	12	13	20	-	-	131						
Almeirim	1	-	2	5	4	6	5	5	5	-	-	33						
Aveiro	1	2	1	-	4	1	2	2	4	-	-	17						
Belterra	4	6	4	5	1	6	9	14	8	-	-	57						
Curuá	3	2	-	3	1	3	2	1	4	-	-	19						

Adiléia Kroesin

Gerente - ADM - SPP
Matr. 227





	JAN	FEV	MAR	ABR	MAI	JUN	JUL	AGO	SET	OUT	NOV	DEZ	ACUMUL.
Faro	-	2	-	-	1	-	1	-	-	1	-	-	5
Itaituba	13	10	12	24	12	9	11	13	12	12	-	-	116
Jacareacanga	-	1	1	1	2	1	3	4	4	4	-	-	17
Juruti	-	1	-	3	1	6	-	3	3	3	-	-	17
Mojui dos Campos	12	7	6	5	2	6	12	5	6	6	-	-	61
Monte alegre	10	12	8	13	17	5	12	15	24	24	-	-	116
Novo progresso	-	-	2	-	1	4	3	1	2	2	-	-	13
Óbidos	10	8	6	14	12	10	13	13	10	10	-	-	96
Oriximiná	2	8	5	3	2	7	4	14	8	8	-	-	53
Placas	1	2	4	6	6	5	5	4	10	10	-	-	43
Prairinha	12	5	6	10	1	12	8	10	14	14	-	-	78
Rurópolis	5	4	7	11	6	5	7	10	9	9	-	-	64
Santarém	138	115	149	138	152	111	116	186	138	138	-	-	1.243
Terra Santa	3	1	-	1	1	2	2	4	4	4	-	-	18
Trairão	-	2	-	3	-	2	4	2	5	5	-	-	18
Outros Municípios	3	-	3	3	3	6	-	2	3	3	-	-	23
Total	232	195	235	268	241	221	231	321	294	0	0	0	2.238
Infectologista													
Consultas e Retornos	36	49	41	51	53	51	64	62	43	-	-	-	450
Absenteísmo	5	4	8	11	5	5	5	2	6	-	-	-	51
Total Infectologia (Realizadas + Absenteísmo)	41	53	49	62	58	56	69	64	49	-	-	-	501
Consultas por Municípios													
Alenquer	-	1	1	5	4	3	1	3	3	-	-	-	21
Almeirim	-	-	-	1	-	-	-	1	-	-	-	-	2
Aveiro	-	-	-	-	-	-	-	-	-	-	-	-	0
Belterra	-	2	2	-	-	-	-	1	-	-	-	-	5
Curuá	-	1	-	1	-	-	-	-	-	-	-	-	2
Faro	-	-	-	-	-	-	-	-	-	-	-	-	0
Itaituba	3	4	2	4	5	-	3	5	3	3	-	-	29
Jacareacanga	1	1	-	-	-	-	-	3	2	2	-	-	7
Juruti	2	3	2	3	-	2	1	1	-	-	-	-	14
Mojui dos Campos	1	1	1	-	1	4	1	2	5	5	-	-	16
Monte alegre	6	2	5	7	5	6	10	4	3	3	-	-	48
Novo progresso	-	1	-	1	-	-	-	1	-	-	-	-	3
Óbidos	-	1	-	1	-	2	1	3	2	2	-	-	10
Oriximiná	1	1	2	1	2	2	-	3	-	-	-	-	12

Adiléia Kroeslin
 Gerente - ADM - SPP
 Matr. 227





	JAN	FEV	MAR	ABR	MAI	JUN	JUL	AGO	SET	OUT	NOV	DEZ	ACUMUL.
Placas	-	-	-	-	-	-	-	-	1	3	-	-	4
Prainha	1	1	-	-	3	2	1	1	2	-	-	-	11
Rurópolis	-	1	-	1	2	-	-	-	1	-	-	-	6
Santarém	22	29	31	36	33	34	46	31	19	-	-	-	281
Terra Santa	-	-	-	-	-	-	-	-	1	-	-	-	1
Trairão	1	1	-	-	2	1	2	-	1	-	-	-	8
Outros Municípios	3	3	3	1	1	-	3	3	4	-	-	-	21
Total	41	53	49	62	58	56	69	64	49	-	-	-	501
Buco-maxilo	JAN	FEV	MAR	ABR	MAI	JUN	JUL	AGO	SET	OUT	NOV	DEZ	ACUMUL.
Consultas e Retornos	40	39	32	32	41	36	38	39	39	-	-	-	336
Absenteísmo	3	6	10	11	6	4	8	4	6	-	-	-	58
Total Buco-maxilo (Realizadas + Absenteísmo)	43	45	42	43	47	40	46	43	45	-	-	-	394
Consultas por Municípios													
Alenquer	2	2	-	2	2	1	2	1	1	-	-	-	13
Almeirim	-	-	-	-	-	-	-	-	-	-	-	-	0
Aveiro	1	-	-	-	-	-	-	-	-	-	-	-	1
Belterra	3	1	2	2	1	5	4	2	1	-	-	-	21
Curuá	-	-	-	-	-	-	-	2	1	-	-	-	3
Faro	-	-	-	-	-	-	-	-	-	-	-	-	0
Itaituba	4	4	6	6	12	4	8	2	6	-	-	-	52
Jacareacanga	3	3	2	4	3	-	1	-	1	-	-	-	17
Juruti	1	-	-	2	-	2	1	-	-	-	-	-	6
Mojui dos Campos	3	1	1	-	-	1	2	2	1	-	-	-	11
Monte alegre	3	7	3	4	5	6	-	5	-	-	-	-	33
Novo progresso	1	3	2	1	2	1	3	1	2	-	-	-	16
Óbidos	1	-	-	-	-	1	3	3	1	-	-	-	9
Oriximiná	2	-	3	-	2	1	2	3	2	-	-	-	15
Placas	-	2	1	-	1	-	1	-	-	-	-	-	5
Prainha	1	-	-	1	1	-	1	1	-	-	-	-	5
Rurópolis	1	2	-	1	-	2	1	3	2	-	-	-	12
Santarém	17	19	17	19	14	15	14	16	20	-	-	-	151
Terra Santa	-	-	-	-	1	-	-	-	1	-	-	-	2
Trairão	-	-	1	-	2	-	-	-	3	-	-	-	6
Outros Municípios	-	1	4	1	1	1	3	2	3	-	-	-	16
Total	43	45	42	43	47	40	46	43	45	-	-	-	394
Fisioterapia	JAN	FEV	MAR	ABR	MAIO	JUN	JUL	AGO	SET	OUT	NOV	DEZ	ACUMUL.

Pró - Saúde / HRB
 Fis. 037
 Ass. _____

Adiléia
 Adiléia Kroesch
 Gerente - ADM - SPP
 Matr. 227



SUS
 Av. Augusto de Lima, 1100 - Complexo CEP 08222-000 - Santarém (PA)
 Atendimento ao Paciente: 0800-0150000



GOVERNO DO ESTADO DO PARÁ

	JAN	FEV	MAR	ABR	MAI	JUN	JUL	AGO	SET	OUT	NOV	DEZ	ACUMUL.
Consultas Internas													
Consultas e Retornos	-	-	-	-	-	-	-	-	-	-	-	-	0
Absenteísmo	-	-	-	-	-	-	-	-	-	-	-	-	0
Consultas Externas													
Consultas e Retornos	43	46	58	61	61	49	38	37	31	41			404
Absenteísmo	1	3	3	2	2	1	4	2	3	5			24
Total de Consultas	44	49	61	63	63	50	42	39	34	46			428
Consultas e Retornos	43	46	58	61	61	49	38	37	31	41			404
Absenteísmo	1	3	3	2	2	1	4	2	3	5			24
Total Fisioterapia (Realizadas + Absenteísmo)	44	49	61	63	63	50	42	39	34	46			428
Consultas por Municípios													
Alenquer	-	-	1	1	1	-	3	1	1	1	-	-	8
Almeirim	-	-	-	-	-	-	-	-	-	-	-	-	0
Aveiro	-	-	-	-	-	-	-	-	-	-	-	-	0
Belterra	-	-	-	2	1	-	1	-	1	-	-	-	4
Curuá	-	-	-	-	-	-	-	1	-	-	-	-	1
Faro	-	-	-	-	-	-	-	-	-	-	-	-	0
Itaituba	-	-	1	2	2	2	1	1	-	1	-	-	8
Jacareacanga	-	-	-	-	-	-	-	-	-	-	-	-	0
Juruti	-	-	1	-	-	-	-	-	-	-	-	-	1
Mojui dos Campos	-	-	1	3	-	-	2	2	-	2	-	-	10
Monte alegre	-	-	4	5	1	-	1	1	2	1	-	-	14
Novo progresso	-	-	-	-	-	-	1	-	-	-	-	-	1
Óbidos	-	-	3	1	1	-	-	-	-	-	-	-	4
Oriximiná	-	-	-	2	1	1	1	-	-	-	-	-	4
Placas	-	-	-	1	-	-	-	-	-	-	-	-	1
Praíha	-	-	-	3	1	1	-	1	-	1	-	-	6
Rurópolis	-	-	2	-	2	-	-	2	-	-	-	-	6
Santarém	44	49	48	43	43	43	32	27	30	40			356
Terra Santa	-	-	-	-	-	-	-	-	-	-	-	-	0
Trairão	-	-	-	-	-	-	-	-	-	-	-	-	0
Outros Municípios	-	-	-	-	-	-	1	3	-	-	-	-	4
Total	44	49	61	63	63	50	42	39	34	46			428
Endocrinologia													
Consultas e Retornos	338	340	338	357	317	318	327	332	219				2.886
Absenteísmo	41	43	42	33	47	23	28	33	20				310

Adilcia
Adilcia Kroesin
 Gerente - ADM - SPP
 Matr. 227



1186 - Danúbio - CEP: 06022-000 - Santos (SP)
 1186 - Danúbio - CEP: 06022-000 - Santos (SP)
 1186 - Danúbio - CEP: 06022-000 - Santos (SP)



GOVERNO DO ESTADO DO PARÁ

Total Endocrinologia (Realizadas + Absenteísmo)	379	383	380	390	364	341	355	365	239	OUT	NOV	DEZ	ACUMUL.
Consultas por Municípios	JAN	FEV	MAR	ABR	MAI	JUN	JUL	AGO	SET	OUT	NOV	DEZ	ACUMUL.
Alenquer	22	23	25	23	25	21	19	22	8	-	-	-	188
Almeirim	4	1	8	8	5	2	2	5	4	-	-	-	39
Aveiro	3	3	3	4	6	4	6	3	3	-	-	-	35
Belterra	4	2	8	5	3	2	7	4	1	-	-	-	36
Curuá	6	-	7	4	4	1	5	5	2	-	-	-	34
Faro	-	-	1	1	1	1	-	2	1	-	-	-	7
Itaituba	38	35	34	34	34	29	29	31	25	-	-	-	289
Jacareacanga	6	12	-	1	2	1	2	5	-	-	-	-	29
Juruti	6	-	14	7	11	12	16	12	10	-	-	-	88
Mojui dos Campos	10	4	16	18	11	5	7	10	4	-	-	-	85
Monte alegre	22	17	19	28	28	22	25	18	19	-	-	-	198
Novo progresso	2	3	1	3	2	6	1	1	3	-	-	-	22
Óbidos	15	19	13	17	17	13	20	21	13	-	-	-	148
Oriximiná	11	13	8	9	12	15	14	19	13	-	-	-	114
Placas	2	6	5	8	9	8	8	6	3	-	-	-	55
Prainha	7	8	8	5	11	6	7	6	5	-	-	-	63
Rurópolis	19	24	22	22	15	18	20	21	9	-	-	-	170
Santarém	185	191	168	182	154	166	155	152	111	-	-	-	1.464
Terra Santa	4	1	3	-	2	1	-	3	2	-	-	-	16
Trairão	3	5	6	4	4	3	4	9	1	-	-	-	39
Outros Municípios	10	16	11	7	8	5	8	10	2	-	-	-	77
Total	379	383	380	390	364	341	355	365	239	-	-	-	3.196
Onco/Clinica	JAN	FEV	MAR	ABR	MAI	JUN	JUL	AGO	SET	OUT	NOV	DEZ	ACUMUL.
Consultas e Retornos	510	539	512	530	541	521	479	651	510	-	-	-	4.793
Absenteísmo	59	53	72	56	56	68	51	88	67	-	-	-	570
Total ONCO/CLINICA(Realizadas + Absenteísmo)	569	592	584	586	597	589	530	739	577	-	-	-	5.363
Consultas por Municípios													
Alenquer	13	21	13	20	22	16	8	18	14	-	-	-	145
Almeirim	5	13	7	8	6	6	7	11	7	-	-	-	70
Aveiro	4	6	5	3	3	5	4	6	3	-	-	-	39
Belterra	8	9	10	13	12	10	10	8	8	-	-	-	88
Curuá	1	1	2	1	2	3	1	1	1	-	-	-	13

Pró - Saúde / HRB,
Fls. 039
Ass. _____

Adiléia Kroesin
Gerente - ADM - SPP
Matr. 227





GOVERNO DO
ESTADO DO PARÁ

	JAN	FEV	MAR	ABR	MAI	JUN	JUL	AGO	SET	OUT	NOV	DEZ	ACUMUL.
Placas	2	6	2	3	3	3	3	9	1	-	-	-	32
Praíha	6	10	5	3	2	5	3	6	5	-	-	-	45
Rurópolis	5	7	5	16	9	6	4	9	6	-	-	-	67
Santarém	157	127	166	149	134	94	182	156	144	-	-	-	1.309
Terra Santa	-	1	-	-	-	-	2	3	2	-	-	-	8
Trairão	1	2	1	-	1	-	2	2	2	-	-	-	11
Outros Municípios	7	7	4	10	5	3	16	8	11	-	-	-	71
Total	240	231	233	261	226	156	302	287	247	-	-	-	2.183
Onco - Pediatria	97	66	64	82	80	72	72	80	77	-	-	-	690
Consultas e Retornos	4	4	3	3	3	6	9	3	3	-	-	-	38
Absenteísmo	101	70	67	85	83	78	81	83	80	-	-	-	728
Total Onco - Pediatria (Realizadas + Absenteísmo)													
Consultas por Municípios													
Alenquer	1	1	3	4	2	2	2	3	2	-	-	-	20
Almeirim	-	2	3	-	2	1	-	-	-	-	-	-	8
Aveiro	2	1	1	3	1	1	1	1	1	-	-	-	12
Belterra	-	-	-	-	-	-	-	-	-	-	-	-	0
Curuá	-	-	-	-	-	-	-	-	-	-	-	-	0
Faro	-	-	-	-	-	-	-	-	-	-	-	-	0
Itaituba	7	9	10	11	7	3	6	4	9	-	-	-	66
Jacareacanga	-	-	-	-	-	-	-	-	-	-	-	-	0
Juruti	2	1	4	1	6	3	4	1	5	-	-	-	27
Mojui dos Campos	-	-	1	-	-	1	-	-	-	-	-	-	2
Monte alegre	8	5	3	5	9	7	7	10	7	-	-	-	61
Novo progresso	6	2	-	3	3	4	3	2	3	-	-	-	26
Óbidos	7	7	6	4	4	6	4	7	4	-	-	-	49
Oriximiná	1	-	-	1	-	-	-	-	-	-	-	-	2
Placas	4	2	-	6	2	4	3	3	4	-	-	-	28
Praíha	-	1	1	1	-	-	2	3	2	-	-	-	10
Rurópolis	4	3	3	3	3	2	2	4	1	-	-	-	25
Santarém	57	35	31	42	42	41	46	44	40	-	-	-	378
Terra Santa	-	-	-	-	-	2	1	1	-	-	-	-	4
Trairão	2	1	1	1	1	1	-	-	2	-	-	-	9
Outros Municípios	-	-	-	-	1	-	-	-	-	-	-	-	1
Total	101	70	67	85	83	78	81	83	80	-	-	-	728
Onco/Hematologia													

Adilêia Kroesin
Gerente - ADM - SPP
Matr. 227



SUS
Sistema Único de Saúde



GOVERNO DO ESTADO DO PARÁ

	JAN	FEV	MAR	ABR	MAIO	JUN	JUL	AGO	SET	OUT	NOV	DEZ	ACUMUL.
Curuá	1	-	1	2	2	1	1	1	1	2	-	-	13
Faro	-	-	-	-	-	-	-	-	-	-	-	-	0
Itaituba	20	26	23	24	24	20	12	19	21	-	-	-	189
Jacareacanga	1	2	-	1	1	2	2	2	-	-	-	-	11
Juruti	-	7	4	6	4	2	10	3	7	-	-	-	43
Mojui dos Campos	2	1	3	5	4	1	7	11	4	-	-	-	38
Monte alegre	9	12	14	8	12	11	11	10	7	-	-	-	94
Novo progresso	1	1	2	1	-	-	1	-	1	-	-	-	7
Óbidos	6	18	14	5	15	15	13	12	9	-	-	-	107
Oriximiná	10	3	8	8	5	14	3	9	5	-	-	-	65
Placas	-	2	3	3	6	1	3	1	3	-	-	-	22
Praíha	4	9	10	2	5	5	12	4	6	-	-	-	57
Rurópolis	6	9	5	9	5	6	5	5	5	-	-	-	55
Santarém	132	201	135	138	118	136	174	120	152	-	-	-	1.306
Terra Santa	-	1	2	2	1	1	1	-	3	-	-	-	11
Trairão	1	1	-	-	1	1	-	-	-	-	-	-	4
Outros Municípios	6	11	7	12	7	4	7	4	6	-	-	-	64
Total	214	320	250	249	228	246	292	219	250	-	-	-	2.268
Oncologia/ Radioterapia	JAN	FEV	MAR	ABR	MAIO	JUN	JUL	AGO	SET	OUT	NOV	DEZ	ACUMUL.
Consultas e Retornos	262	262	173	257	184	223	263	274	156	-	-	-	2.054
Absenteísmo	26	28	-	25	6	10	4	55	5	-	-	-	159
Total Onc/Radioterapia (Realizadas+Absentismo)	288	290	173	282	190	233	267	329	161	-	-	-	2.213
Consultas por Municípios													
Alenquer	2	3	5	7	3	2	5	8	2	-	-	-	37
Almeirim	4	7	2	2	2	5	3	3	2	-	-	-	30
Aveiro	-	-	-	4	1	3	-	1	-	-	-	-	9
Belterra	3	6	4	9	6	8	2	3	1	-	-	-	42
Curuá	6	-	-	-	-	-	-	-	-	-	-	-	6
Faro	-	-	-	-	-	-	-	-	-	-	-	-	0
Itaituba	35	31	15	32	16	12	16	22	10	-	-	-	189
Jacareacanga	-	-	-	-	-	-	2	1	1	-	-	-	4
Juruti	1	4	5	1	2	1	5	6	3	-	-	-	28
Mojui dos Campos	1	-	-	-	2	4	3	3	3	-	-	-	16
Monte alegre	33	52	5	13	12	14	17	14	10	-	-	-	170
Novo progresso	9	-	-	1	2	-	1	1	-	-	-	-	14
Óbidos	13	26	7	11	12	14	9	17	9	-	-	-	118

Adiléia Kroesin
Gerente - ADM - SPP
Matr. 227



Secretaria de Estado de Saúde Pública - Rua Augusto de Lima, 1100 - Belém/PA - CEP: 01022-000 - Telefone: (91) 3241-1234 - Fax: (91) 3241-1234 - E-mail: saude@pa.gov.br



GOVERNO DO ESTADO DO PARÁ

	JAN	FEV	MAR	ABR	MAI	JUN	JUL	AGO	SET	OUT	NOV	DEZ	ACUMUL.
Alenquer	57	66	59	70	71	58	59	77	56	-	-	-	573
Almeirim	19	35	23	27	28	22	26	35	23	-	-	-	238
Aveiro	13	15	13	18	13	17	13	16	11	-	-	-	129
Belterra	32	38	34	47	47	34	37	35	30	-	-	-	334
Curuá	11	10	10	7	11	15	11	12	12	-	-	-	99
Faro	1	2	2	2	1	-	2	2	1	-	-	-	13
Itaituba	156	154	140	155	156	133	138	161	143	-	-	-	1.336
Jacareacanga	6	10	7	3	4	5	10	10	2	-	-	-	57
Juruti	13	28	24	23	29	23	36	27	42	-	-	-	245
Mojui dos Campos	26	33	32	36	29	21	38	33	32	-	-	-	280
Monte alegre	119	136	85	93	106	102	123	118	87	-	-	-	969
Novo progresso	20	7	9	13	12	10	9	13	11	-	-	-	104
Óbidos	61	85	71	63	63	67	68	79	74	-	-	-	631
Oriximiná	64	83	66	66	57	65	70	87	61	-	-	-	619
Placas	43	37	26	35	36	29	34	44	22	-	-	-	306
Prainha	59	52	56	36	36	32	49	59	40	-	-	-	419
Rurópolis	50	45	40	58	49	40	45	56	44	-	-	-	427
Santarém	1.066	1.031	1.027	1.082	971	979	1.131	1.193	1.020	-	-	-	9.500
Terra Santa	12	5	11	4	5	8	9	9	10	-	-	-	73
Trairão	14	10	9	4	8	15	9	13	15	-	-	-	97
Outros Municípios	65	60	49	75	69	58	62	65	65	-	-	-	568
Total	1907	1942	1793	1917	1801	1733	1979	2144	1801	0	0	0	17.017
Nefrologia													
Consultas e Retornos	103	103	118	122	139	113	135	126	133	-	-	-	1.092
Absenteísmo	18	8	12	27	15	15	23	18	20	-	-	-	156
Total Nefrologia (Realizadas + Absenteísmo)	121	111	130	149	154	128	158	144	153				1.248
Consultas por Municípios													
Alenquer	7	4	7	2	7	7	2	5	9	-	-	-	50
Almeirim	-	1	3	2	-	3	-	-	1	-	-	-	10
Aveiro	2	-	-	-	1	1	-	1	1	-	-	-	6
Belterra	4	1	2	3	1	2	3	5	5	-	-	-	26
Curuá	1	1	-	1	1	2	3	3	1	-	-	-	13
Faro	-	-	1	1	1	-	-	-	-	-	-	-	3
Itaituba	11	12	14	10	15	15	12	12	15	-	-	-	116
Jacareacanga	2	-	1	1	4	-	1	-	1	-	-	-	10
Juruti	2	2	1	1	6	-	3	2	1	-	-	-	18

Adiléia Kroesin
Gerente - ADM - SPT
Matr. 227





Secretaria de Saúde Pública



GOVERNO DO ESTADO DO PARÁ

	JAN	FEV	MAR	ABR	MAI	JUN	JUL	AGO	SET	OUT	NOV	DEZ	ACUMUL.
Mojui dos Campos	3	1	3	5	5	4	4	8	4	-	-	-	37
Monte alegre	7	9	9	10	8	9	7	9	9	-	-	-	77
Novo progresso	-	2	1	-	1	1	2	1	-	-	-	-	8
Óbidos	6	6	6	2	5	5	4	5	6	-	-	-	45
Oriximiná	7	2	2	7	3	8	3	7	3	-	-	-	42
Placas	-	-	2	-	1	-	-	2	2	-	-	-	7
Praíha	2	5	4	2	5	4	7	4	1	-	-	-	34
Rurópolis	3	2	5	6	7	6	7	7	4	-	-	-	47
Santarém	56	60	58	92	75	55	89	67	82	-	-	-	634
Terra Santa	1	-	1	1	1	-	-	1	-	-	-	-	5
Trairão	-	1	1	-	-	2	-	1	1	-	-	-	6
Outros Municípios	7	2	9	3	7	4	11	4	7	-	-	-	54
Total	121	111	130	149	154	128	158	144	153	144	153	144	1,248
Pediatria	JAN	FEV	MAR	ABR	MAI	JUN	JUL	AGO	SET	OUT	NOV	DEZ	ACUMUL.
Consultas e Retornos	21	11	11	28	15	18	19	19	19	27	-	-	169
Absenteísmo	5	6	2	6	6	3	10	7	2	-	-	-	47
Total Pediatria (Realizadas + Absenteísmo)	26	17	13	34	21	21	29	26	29	29	-	-	216
Consultas por Municípios													
Alenquer	2	1	1	2	4	2	2	1	1	-	-	-	16
Almeirim	1	1	1	2	-	-	-	-	1	-	-	-	6
Aveiro	-	-	-	-	-	-	-	-	-	-	-	-	0
Belterra	1	-	-	-	-	-	-	1	1	-	-	-	3
Curuá	-	-	-	-	-	-	-	-	-	-	-	-	0
Faro	-	-	-	-	-	-	-	-	-	-	-	-	0
Itaituba	1	1	1	-	-	-	1	-	1	-	-	-	4
Jacareacanga	-	-	-	-	-	-	-	-	-	-	-	-	0
Juruti	4	-	-	2	1	1	1	1	-	-	-	-	10
Mojui dos Campos	-	1	-	1	-	-	-	-	-	-	-	-	2
Monte alegre	3	1	-	2	2	1	1	1	1	-	-	-	12
Novo progresso	-	-	-	-	-	-	-	-	1	-	-	-	1
Óbidos	1	-	-	3	1	-	-	-	-	-	-	-	5
Oriximiná	2	-	-	2	-	1	1	-	-	-	-	-	6
Placas	-	-	1	-	-	1	1	1	1	-	-	-	5
Praíha	-	1	1	-	-	-	1	2	1	-	-	-	6
Rurópolis	-	-	-	-	-	-	-	-	1	-	-	-	1
Santarém	10	9	9	19	12	15	20	19	18	-	-	-	131

Pró - Saúde / HRB/
Fls. 097
Ass.

Adiléia

Adiléia Kroesin
Gerente - ADM - SPP
Matr. 227



Adiléia Kroesin - Gerente - ADM - SPP
Toda(s) as consultas realizadas pelo Hospital Regional de Referência do Estado do Pará são gratuitas e integram o Sistema Único de Saúde (SUS)



GOVERNO DO ESTADO DO PARÁ

	JAN	FEV	MAR	ABR	MAIO	JUN	JUL	AGO	SET	OUT	NOV	DEZ	ACUMUL.
Terra Santa	-	-	-	-	-	-	-	-	-	-	-	-	0
Trairão	1	2	-	1	1	-	-	-	-	-	-	-	5
Outros Municípios	-	-	-	-	-	-	1	-	2	-	-	-	3
Total	26	17	13	34	21	21	29	26	29	-	-	-	216
Medicina do Trabalho	166	176	179	158	202	205	210	169	70	-	-	-	1.535
Consultas e Retornos	-	-	-	-	-	-	-	-	-	-	-	-	0
Absenteísmo	-	-	-	-	-	-	-	-	-	-	-	-	0
Total Medicina do trab.(Realizadas+Absenteísmo)	166	176	179	158	202	205	210	169	70	-	-	-	1.535
Consultas por Municípios													
Alenquer	-	-	-	-	-	-	-	-	-	-	-	-	0
Almeirim	-	-	-	-	-	-	-	-	-	-	-	-	0
Aveiro	-	-	-	-	-	-	-	-	-	-	-	-	0
Belterra	1	-	-	-	-	-	-	-	-	-	-	-	1
Curuá	-	-	-	-	-	-	-	-	-	-	-	-	0
Faro	-	-	-	-	-	-	-	-	-	-	-	-	0
Itaituba	-	-	-	-	-	-	-	-	-	-	-	-	0
Jacareacanga	-	-	-	-	-	-	-	-	-	-	-	-	0
Juruti	-	-	-	-	-	-	-	-	-	-	-	-	0
Mojui dos Campos	1	-	-	-	-	-	-	-	-	-	-	-	1
Monte alegre	-	-	-	-	-	-	-	-	-	-	-	-	0
Novo progresso	-	-	-	-	-	-	-	-	-	-	-	-	0
Óbidos	-	-	-	-	-	-	-	-	-	-	-	-	0
Oriximiná	-	-	-	-	-	-	-	-	-	-	-	-	0
Placas	-	-	-	-	-	-	-	-	-	-	-	-	0
Praíha	-	-	-	-	-	-	-	-	-	-	-	-	0
Rurópolis	-	-	-	-	-	-	-	-	-	-	-	-	0
Santarém	156	176	179	158	202	205	210	169	70	-	-	-	1.525
Terra Santa	-	-	-	-	-	-	-	-	-	-	-	-	0
Trairão	-	-	-	-	-	-	-	-	-	-	-	-	0
Outros Municípios	8	-	-	-	-	-	-	-	-	-	-	-	8
Total	166	176	179	158	202	205	210	169	70	0	0	0	1.535
Oftalmologia	99	86	77	120	74	106	104	79	97	-	-	-	842
Consultas e Retornos	17	18	22	41	12	31	16	11	10	-	-	-	178

Adiléia Kroesin Gerente - ADM - SPP Matr. 227



	116	104	99	161	86	137	120	90	107	OUT	NOV	DEZ	1.020
	JAN	FEV	MAR	ABR	MAI	JUN	JUL	AGO	SET	OUT	NOV	DEZ	ACUMUL.
CIR. PLÁSTICA	116	104	99	161	86	137	120	90	107	0	0	0	1.020
Consultas e Retornos	31	26	23	31	30	21	28	28	27	-	-	-	245
Absenteísmo	4	6	8	1	5	9	6	6	7	-	-	-	52
Total Cir. Plástico (Realizadas+Absenteísmo)	35	32	31	32	35	30	34	34	34	-	-	-	297
Consultas por Municípios													
Alenquer	2	1	3	1	1	-	4	2	1	-	-	-	15
Almeirim	-	-	1	1	1	-	-	-	1	-	-	-	4
Aveiro	1	-	-	-	-	-	1	-	-	-	-	-	2
Belterra	3	1	-	-	1	3	1	-	1	-	-	-	10
Curuá	1	1	1	1	1	1	-	-	-	-	-	-	6
Faro	-	-	-	-	-	-	-	-	-	-	-	-	0
Itaituba	8	4	5	8	6	12	7	7	7	-	-	-	64
Jacareacanga	-	-	1	1	-	-	-	1	2	-	-	-	5
Juruti	1	-	2	2	1	2	1	1	1	-	-	-	11
Mojui dos Campos	2	1	2	1	1	-	1	-	2	-	-	-	10
Monte alegre	2	5	3	4	-	4	1	-	4	-	-	-	23
Novo progresso	-	2	-	-	-	1	2	-	2	-	-	-	7
Óbidos	5	3	3	7	2	6	10	5	5	-	-	-	46
Oriximiná	5	13	8	3	4	3	3	6	4	-	-	-	49
Placas	3	1	5	11	2	5	1	-	-	-	-	-	28
Praíha	5	2	3	4	3	4	4	-	1	-	-	-	26
Rurópolis	5	4	2	3	2	3	2	-	4	-	-	-	25
Santarém	71	53	58	94	51	75	61	56	57	-	-	-	576
Terra Santa	-	-	-	-	-	-	-	-	-	-	-	-	0
Trairão	1	1	2	2	4	6	4	2	2	-	-	-	24
Outros Municípios	2	2	3	9	2	4	4	2	3	-	-	-	31
Total	116	104	99	161	86	137	120	90	107	0	0	0	1.020

Pró - Saúde HRB/
Fls. 049
Ass. _____

Adiléia Kroeslin
Gerente - ADM - SPP
Matr. 227



SUS



GOVERNO DO ESTADO DO PARÁ

	JAN	FEV	MAR	ABR	MAI	JUN	JUL	AGO	SET	OUT	NOV	DEZ	ACUMUL.
Prainha	1	-	-	-	-	2	2	2	1	-	-	-	8
Rurópolis	-	1	1	1	1	1	2	1	-	-	-	-	8
Santarém	15	15	16	14	20	21	19	15	32	-	-	-	167
Terra Santa	-	-	-	-	-	-	-	-	-	-	-	-	0
Trairão	-	1	-	-	2	-	-	-	-	-	-	-	3
Outros Municípios	6	4	1	-	2	-	4	2	5	-	-	-	24
Total	31	31	28	25	34	41	42	32	60	0	0	0	324
REUMATOLOGIA													
Consultas e Retornos	143	142	132	137	148	146	143	132	140	-	-	-	1.263
Absenteísmo	11	8	2	12	4	5	5	19	12	-	-	-	78
Total Reumatologia (Realizadas+Absentismo)	154	150	134	149	152	151	148	151	152				1.341
Consultas por Municípios													
Alenquer	8	10	7	7	9	8	7	7	11	-	-	-	74
Almeirim	3	4	4	1	4	2	5	3	5	-	-	-	31
Aveiro	2	2	1	1	3	3	2	2	1	-	-	-	17
Belterra	2	2	-	1	3	3	3	6	2	-	-	-	22
Curuá	2	2	3	2	2	1	2	2	3	-	-	-	19
Faro	-	-	-	-	-	-	-	-	-	-	-	-	0
Itaituba	19	11	18	15	15	14	14	12	14	-	-	-	132
Jacareacanga	1	-	-	2	2	2	-	1	1	-	-	-	9
Juruti	4	4	8	3	8	6	5	6	7	-	-	-	51
Mojui dos Campos	3	1	2	1	1	1	3	5	3	-	-	-	20
Monte alegre	10	9	9	10	9	7	8	8	8	-	-	-	78
Novo progresso	-	2	1	2	3	3	3	3	2	-	-	-	19
Óbidos	6	9	9	9	9	7	7	7	11	-	-	-	74
Oriximiná	8	11	9	9	9	5	7	8	8	-	-	-	74
Placas	1	4	2	1	3	3	4	1	2	-	-	-	21
Prainha	5	5	5	5	4	2	3	5	3	-	-	-	37
Rurópolis	11	7	6	7	6	5	10	10	9	-	-	-	71
Santarém	65	62	48	66	57	75	61	56	53	-	-	-	543
Terra Santa	1	2	1	2	2	-	2	-	2	-	-	-	12
Trairão	1	1	1	-	2	3	-	-	2	-	-	-	11
Outros Municípios	2	2	-	5	1	1	2	8	5	-	-	-	26
Total	154	150	134	149	152	151	148	151	152	0	0	0	1.341
Cirurgia Pediátrica													
Consultas e Retornos	77	98	97	94	123	97	94	103	125	-	-	-	908

Adiléia Kroesfn
Gerente - ADM - SPP
Matr. 227





	JAN	FEV	MAR	ABR	MAIO	JUN	JUL	AGO	SET	OUT	NOV	DEZ	ACUMUL.
Absenteísmo	9	13	6	19	8	13	4	10	19	-	-	-	101
Total Cir. Pediátrica (Realizadas+Absenteísmo)	86	111	103	113	131	110	98	113	144	-	-	-	1.009
Consultas por Municípios													
Alenquer	6	6	7	5	7	5	5	8	5	-	-	-	54
Almeirim	-	4	1	2	-	-	1	-	4	-	-	-	12
Aveiro	-	1	-	-	-	1	2	1	1	-	-	-	6
Belterra	3	6	2	1	2	5	2	3	-	-	-	-	24
Curuá	-	-	1	1	1	1	1	-	3	-	-	-	8
Faro	-	-	-	-	-	-	-	1	1	-	-	-	2
Itaituba	5	6	7	4	1	3	3	10	6	-	-	-	45
Jacareacanga	-	-	-	2	-	-	-	-	-	-	-	-	2
Juruti	3	4	1	-	2	4	3	3	2	-	-	-	22
Mojui dos Campos	3	4	8	2	2	9	2	3	3	-	-	-	36
Monte alegre	3	4	5	6	9	10	6	2	6	-	-	-	51
Novo progresso	-	1	-	-	-	-	-	-	-	-	-	-	1
Óbidos	5	8	6	3	9	7	4	8	8	-	-	-	58
Oriximiná	2	4	-	3	3	1	1	4	2	-	-	-	20
Placas	4	1	2	3	3	1	2	4	5	-	-	-	25
Praíha	2	-	2	5	3	7	6	3	4	-	-	-	32
Rurópolis	1	4	2	2	6	1	5	2	6	-	-	-	29
Santarém	44	47	55	61	76	50	53	53	78	-	-	-	517
Terra Santa	-	1	1	1	2	1	1	1	-	-	-	-	8
Trairão	1	2	2	-	1	-	-	1	-	-	-	-	7
Outros Municípios	4	8	1	12	4	4	1	6	10	-	-	-	50
Total	86	111	103	113	131	110	98	113	144	0	0	0	1.009
Cirurgia Cardiovascular													
Consultas e Retornos	58	59	53	65	64	62	57	66	81	-	-	-	565
Absenteísmo	11	13	17	10	9	5	12	6	8	-	-	-	91
Total Cir. Cardiovascular (Realizadas+Absenteísmo)	69	72	70	75	73	67	69	72	89	-	-	-	656
Consultas por Municípios													
Alenquer	3	-	6	3	2	2	5	2	5	-	-	-	28
Almeirim	1	-	1	-	1	-	-	1	1	-	-	-	5
Aveiro	1	1	-	-	-	1	-	1	1	-	-	-	5
Belterra	4	1	4	4	7	1	2	2	-	-	-	-	25
Curuá	1	-	-	4	1	-	-	-	-	-	-	-	6

Adiléia

Adiléia Kroesin
 Gerente - ADM - SPP
 Matr. 227



Procedido em 01/07/2020 às 14:00:00. Documento: CDF/0002-000 - Gerente (PK).
 Todos os serviços prestados pelo Hospital Regional do Baixo Amanhecer são gratuitos e integram o Sistema Único de Saúde (SUS).



GOVERNO DO PARÁ
ESTADO DO PARÁ

	JAN	FEV	MAR	ABR	MAI	JUN	JUL	AGO	SET	OUT	NOV	DEZ	ACUMUL.
Placas	1	1	4	1	9	6	2	1	6	-	-	-	31
Prainha	11	7	6	11	9	8	6	10	19	-	-	-	87
Rurópolis	8	6	5	8	8	3	7	6	9	-	-	-	60
Santarém	99	110	104	115	118	104	112	125	126	-	-	-	1.013
Terra Santa	1	3	-	1	1	1	-	3	2	-	-	-	12
Trairão	-	1	2	4	1	2	7	2	3	-	-	-	22
Outros Municípios	1	6	5	3	4	5	4	5	3	-	-	-	36
Total	216	219	205	259	244	217	256	261	294	0	0	0	2.171
Obstetrícia de Alto Risco													
Consultas e Retornos	39	46	39	51	63	59	50	51	66	-	-	-	464
Absenteísmo	12	9	11	7	11	12	14	12	10	-	-	-	98
Total Obst. De Alto Risco (Realizadas+Absentismo)	51	55	50	58	74	71	64	63	76	-	-	-	562
Consultas por Municípios													
Alenquer	3	2	1	1	-	-	-	1	7	-	-	-	15
Almeirim	6	-	-	2	6	2	1	1	3	-	-	-	21
Aveiro	-	-	-	1	2	-	1	1	1	-	-	-	6
Belterra	-	-	-	4	1	5	5	8	3	-	-	-	26
Curuá	1	2	3	2	2	5	7	8	6	-	-	-	36
Faro	-	-	-	-	-	-	-	-	-	-	-	-	0
Itaituba	1	-	-	2	2	2	1	2	4	-	-	-	14
Jacareacanga	-	-	-	-	-	-	-	1	1	-	-	-	2
Juruti	-	-	-	-	-	-	-	-	-	-	-	-	0
Mojui dos Campos	4	3	2	2	3	2	-	-	-	-	-	-	16
Monte alegre	-	2	1	-	1	3	2	3	2	-	-	-	14
Novo progresso	-	2	4	-	-	1	3	-	4	-	-	-	14
Óbidos	4	3	3	2	4	6	8	8	9	-	-	-	47
Oriximiná	1	2	3	1	3	2	2	2	2	-	-	-	18
Placas	-	-	-	-	-	1	-	-	-	-	-	-	1
Prainha	-	-	-	1	5	2	4	3	8	-	-	-	23
Rurópolis	4	6	2	2	1	7	5	-	-	-	-	-	27
Santarém	27	32	28	37	42	32	24	25	25	-	-	-	272
Terra Santa	-	-	1	1	2	-	-	-	-	-	-	-	4
Trairão	-	-	-	-	-	-	-	-	-	-	-	-	0
Outros Municípios	-	1	2	-	-	1	1	-	1	-	-	-	6
Total	51	55	50	58	74	71	64	63	76	0	0	0	562
Pneumologia													

Pró - Saúde / H.
Fls. 059
Ass.

Adiléia Kroesin
Gerente - ADM - SPP
Matr. 227



Sistema de Informação em Saúde
Tudo os serviços prestados pelo Hospital Regional de Bens Aires/Pará são gratuitos e integram o Sistema Único de Saúde (SUS)



Conselho Municipal de Saúde
Barcelos - Pará
Dr. Waldemar Pereira



Secretaria de
Saúde Pública



GOVERNO DO
ESTADO DO PARÁ

	JAN	FEV	MAR	ABR	MAI	JUN	JUL	AGO	SET	OUT	NOV	DEZ	ACUMUL.
Curuá	-	1	-	-	-	-	-	-	-	-	-	-	1
Faro	-	-	-	-	-	-	-	-	-	-	-	-	0
Itaituba	-	1	-	-	1	1	2	-	1	-	-	-	7
Jacareacanga	-	-	-	-	-	-	-	-	-	-	-	-	0
Juruti	-	1	-	-	1	-	1	-	-	-	-	-	4
Mojui dos Campos	-	-	-	-	-	1	-	1	-	-	-	-	2
Monte alegre	-	-	5	-	1	-	4	1	-	-	-	-	11
Novo progresso	-	-	-	-	-	-	-	-	-	-	-	-	0
Óbidos	-	-	-	-	1	-	-	-	-	-	-	-	1
Oriximiná	-	-	-	-	1	-	-	-	-	-	-	-	1
Placas	-	-	-	-	-	-	-	1	-	-	-	-	1
Praíha	-	1	-	-	1	2	-	-	-	-	-	-	5
Rurópolis	-	-	-	-	1	-	-	-	-	-	-	-	1
Santarém	17	16	11	17	17	15	15	17	17	22	22	17	142
Terra Santa	-	-	-	-	-	-	-	-	-	-	-	-	0
Trairão	-	-	-	-	-	-	-	-	-	-	-	-	0
Outros Municípios	-	-	-	-	-	-	-	-	-	-	-	-	0
Total	20	24	20	22	25	22	26	22	22	0	0	0	203
Pronto Atendimento	1.078	1.053	1.132	1.186	1.216	1.188	1.299	1.281	1.282	0	0	0	10.715
Urgência/Emergência	1.078	1.053	1.132	1.186	1.216	1.188	1.299	1.281	1.282				10.715
Absenteísmo	-	-	-	-	-	-	-	-	-	-	-	-	0
Total Urgência/Emergência (Realizadas + Absenteísmo)	1.078	1.053	1.132	1.186	1.216	1.188	1.299	1.281	1.282	-	-	-	10.715
Atendimentos por Municípios													
Alenquer	-	-	-	32	35	25	28	30	32	-	-	-	182
Almeirim	-	-	-	10	15	15	4	16	22	-	-	-	82
Aveiro	-	-	-	7	3	7	5	4	6	-	-	-	32
Belterra	-	-	-	27	40	20	29	25	35	-	-	-	176
Curuá	-	-	-	2	4	7	12	10	6	-	-	-	41
Faro	-	-	-	-	1	-	-	-	2	-	-	-	3
Itaituba	-	-	-	70	57	84	73	62	68	-	-	-	414
Jacareacanga	-	-	-	4	4	2	2	2	7	-	-	-	21
Juruti	-	-	-	13	12	10	13	11	11	-	-	-	70
Mojui dos Campos	-	-	-	15	13	10	26	17	13	-	-	-	94
Monte alegre	-	-	-	46	49	51	69	59	59	-	-	-	333
Novo progresso	-	-	-	9	6	6	3	1	5	-	-	-	30
Óbidos	-	-	-	22	21	24	19	17	32	-	-	-	135

Adiléia

Adiléia Kroesin
Gerente - ADM - SPP
Matr. 227





Secretaria de Saúde Pública



GOVERNO DO ESTADO DO PARÁ

	JAN	FEV	MAR	ABR	MAI	JUN	JUL	AGO	SET	OUT	NOV	DEZ	ACUMUL.
Oriximiná	-	-	-	29	27	41	26	34	35	-	-	-	192
Placas	-	-	-	16	29	23	22	15	18	-	-	-	123
Praíinha	-	-	-	22	14	18	15	19	22	-	-	-	110
Rurópolis	-	-	-	20	23	28	19	20	18	-	-	-	128
Santarém	1.078	1.053	1.132	798	804	761	887	883	838	-	-	-	8.234
Terra Santa	-	-	-	2	3	7	2	15	7	-	-	-	36
Trairão	-	-	-	4	11	9	15	6	5	-	-	-	50
Outros Municípios	-	-	-	38	45	40	30	35	41	-	-	-	229
Total	1.078	1.053	1.132	1.186	1.216	1.188	1.299	1.281	1.282	0	0	0	10.715
Total de Consultas Realizadas + Acolhimento	5.645	5.721	5.602	6.101	6.001	5.645	5.960	6.212	5.843	-	-	-	52.730
Total de Absenteísmo	690	659	622	701	581	568	576	629	628	-	-	-	5.654
Total Geral (Consultas Realizadas + Acolhimento + absenteísmo)	6.335	6.380	6.224	6.802	6.582	6.213	6.536	6.841	6.471	-	-	-	58.384
2.4.6. Procedimentos Realizados no Ambulatório	JAN	FEV	MAR	ABR	MAI	JUN	JUL	AGO	SET	OUT	NOV	DEZ	ACUMUL.
Curativos	311	305	310	338	391	311	317	339	330	-	-	-	2.952
Imobilização Provisória	2	-	2	-	1	1	4	1	-	-	-	-	11
Preparação Cirúrgica (ortopedia)	-	-	-	-	-	-	-	-	-	-	-	-	0
Retirada de Pino (ortopedia)	-	-	-	-	-	-	-	-	-	-	-	-	0
Retirada de Fio Kshiner e Pino	1	-	-	1	2	-	-	-	-	-	-	-	4
Intraósseo	-	-	-	-	-	-	-	-	-	-	-	-	4
Retirada de Síntese Óssea	-	-	-	-	4	-	-	-	-	-	-	-	4
Dentária	-	-	-	-	-	-	-	-	-	-	-	-	105
Imobilização não Gessada	5	4	8	17	12	7	11	24	17	-	-	-	545
Retirada de Pontos	48	46	55	66	64	66	68	67	65	-	-	-	102
Retirada de Sonda Vesical	20	9	15	6	10	13	10	10	9	-	-	-	167
Troca de Sonda Vesical	9	17	30	18	13	9	23	25	23	-	-	-	159
Consulta/Medicação	1	18	54	23	10	16	-	27	10	-	-	-	0
Glicemia Capilar	-	-	-	-	-	-	-	-	-	-	-	-	839
Outros	72	95	114	71	71	77	77	128	134	-	-	-	4.868
Total	469	494	588	540	578	500	510	621	588	-	-	-	18
Média Diária	15	18	19	18	19	17	16	20	20	-	-	-	18
2.5. Atividades Sociais	JAN	FEV	MAR	ABR	MAI	JUN	JUL	AGO	SET	OUT	NOV	DEZ	ACUMUL.
2.5.1. S.A.U - Serviço de Atendimento ao Usuário													
Atendimento	299	330	288	316	376	264	286	315	359	-	-	-	2.833
Visita aos leitos	51	73	106	78	88	51	50	58	78	-	-	-	633
Pesquisa de satisfação com o usuário interno	74	101	130	123	121	75	76	74	93	-	-	-	867

Adiléia
Adiléia Kroesin
Gerente - ADM - SPP
Matr. 227





Secretaria de
Saúde Pública



GOVERNO DO
ESTADO DO PARÁ

	JAN	FEV	MAR	ABR	MAI	JUN	JUL	AGO	SET	OUT	NOV	DEZ	ACUMUL.
Pesquisa de satisfação com o usuário externo	851	1.046	1.025	1.002	1.049	1.046	1.058	1.060	1.045				9.182
Contato Telefônico	-	-	-	-	-	-	-	-	-	-	-	-	0
Contato Telefônico de retornos	41	40	41	45	69	44	41	47	63				431
Encaminhamento ao Serviço Social	-	-	0	-	1	1	-	4	-				6
Encaminhamento a outros profissionais	2	1	3	3	1	-	1	4	3				18
Orientação e Informação	102	121	100	95	112	89	115	120	133				987
Participação em treinamentos	3	8	11	6	9	11	8	17	23				96
Total	1.423	1.720	1.704	1.668	1.826	1.581	1.635	1.699	1.797	-	-	-	15.053
% de Pesquisas Aplicadas (Amostragem das Pesq. de satisfação do usuário mensal)	11,1%	12,50%	12,00%	11,50%	11,10%	10,70%	12,10%	11,60%	11,60%				104%
% de Queixas Resolvidas (Resolutividade das reclamações registradas)	100,00%	100,00%	100,00%	93,70%	88,10%	86,70%	88,40%	89,80%	85,50%				832%
2.5.2. Assistência Social - (Serviço Psico-Social)	JAN	FEV	MAR	ABR	MAI	JUN	JUL	AGO	SET	OUT	NOV	DEZ	ACUMUL.
2.5.2.1. Psicologia													0
Grupo Operativa da Oncologia - Psicologia	-	-	-	-	-	-	-	-	-	-	-	-	0
Grupo Terapêutico nas UTI's - Psicologia	20	-	13	22	11	8	-	12	4				90
Grupo Terapêutico Radioterapia - Psicologia	-	-	-	-	-	-	-	-	-				
Grupo Terapêutico na Hemodiálise - Psicologia	136	45	91	-	158	-	-	54	26				
Visita Domiciliar Hemodiálise - Psicologia	-	-	-	-	-	-	-	-	-				
Atendimento aos usuários no Acolhimento - Psicologia	8	9	6	4	4	5	12	14	7				
Atendimento aos usuários nas Clínicas - Psicologia	435	382	409	564	586	528	391	404	480				4.179
Atendimento aos usuários nas UTI's - Psicologia	144	203	151	161	144	180	105	152	163				1.403
Atendimento aos usuários na Hemodiálise-Psicologia	251	107	85	209	200	165	205	168	170				1.560
Atendimentos Psicológicos de Quimioterapia/Radioterapia - Psicologia	51	54	51	47	48	50	68	51	62				482
Outras demandas psicológicas	4	-	-	-	-	1	-	-	-				5

Pró - Saúde / HRB.
Fls. 058
Ass. _____

Adiléia

Adiléia Kroesin
Gerente - ADM - SPT
Matr. 227



www.procedur.org.br - procedimento@procedur.org.br - (11) 4170-0700 Avenida Dr. Carlos de Carvalho, CEP: 09052-000 - Garibaldi (SP)
Tabela de controle periódica para Hospital Regional de Base, finalizada em 31/07/2019 e integrada ao Sistema Único de Saúde (SUS)



Total	1.049	800	806	1.007	1.151	937	781	855	912	-	-	-	8.298
2.5.2.2. Assistência Social													0
Orientações TFD	93	137	79	72	146	133	125	112	63				960
Liberação de guias-Atestado de Óbito	40	38	43	54	32	64	36	39	35				381
Entrega de Óbito e Membro Amputado	17	23	16	27	18	29	21	19	18				188
Liberação de guias de Declaração de Nascidos Vivos	2	4	1	1	5	3	2	-	4				22
Grupo Orientações do Psico-social - Serviço Social	-	-	-	-	-	-	-	4	-				4
Atendimento aos usuários nas UTI's-Serviço Social	18	33	31	22	31	15	19	75	57				301
Atendimento aos usuários nas Clínicas-Serviço Social	159	208	106	255	216	280	185	164	78				1.651
Atendimento aos usuários na Hemodiálise - Serviço Social	677	780	200	407	559	562	214	490	448				4.337
Atendimento aos usuários no Ambulatório de Oncologia - Serviço Social	23	23	30	19	20	22	58	49	37				281
Atendimento aos usuários no Setor - Serviço Social	833	645	536	817	494	312	453	396	446				4.932
Visita Domiciliar Hemodiálise - Serviço Social	-	1	2	-	-	3	3	1	-				10
Liberação de visita e Troca de Acompanhante Fora do Horário	100	101	90	98	64	39	68	99	63				722
Casa de Apoio	20	15	27	18	3	26	37	19	15				180
Outras demandas sociais	47	32	6	7	24	9	20	30	46				221
Total	2.029	2.040	1.167	1.797	1.612	1.497	1.241	1.497	1.310				14.190
Total de Assistência Social - (Serviço Psico-Social)	3.078	2.840	1.973	2.804	2.763	2.434	2.022	2.352	2.222				22.488
2.5.3. Educação													
Cursos Ministrados	88	71	64	63	80	94	90	66	91				707
Nº de Participantes	1.916	1.888	1.910	1.724	2.408	1.997	2.711	1.925	2.724				19.203
Participação em Cursos Externos	1	3	6	1	6	9	1	8	7				42
Média de Participantes por curso	22	27	30	27	30	21	30	29	30				27
3. Serviços Auxiliares de Diagnóstico e Tratamento - SADT	JAN	FEV	MAR	ABR	MAI	JUN	JUL	AGO	SET	OUT	NOV	DEZ	ACUMUL.
3.1. Análises Clínicas (sem os exames hematológicos)													



3.1.1. Paciente Interno		JAN	FEV	MAR	ABR	MAI	JUN	JUL	AGO	SET	OUT	NOV	DEZ	ACUMUL.
Internado	19.224	18.187	18.964	19.010	19.744	17.101	18.579	19.470	18.887	169.166				
Total	19.224	18.187	18.964	19.010	19.744	17.101	18.579	19.470	18.887	169.166				
Média Diária	620,13	649,54	611,74	633,67	636,90	570,03	599,32	628,06	629,57	620				
3.1.2. Paciente Externo														
Exames externos realizados	1.527	1.231	1.292	1.106	1.281	1.428	2.302	2.678	1.948	14.793				
Ambulatório	22.547	21.271	21.873	23.354	24.131	21.137	18.269	18.387	20.051	191.020				
Absenteísmo	124	255	272	266	214	189	204	229	284	2.037				
Total	24.198	22.757	23.437	24.726	25.626	22.754	20.775	21.294	22.283	207.850				
Média Diária	780,58	812,75	756,03	824,20	826,65	758,47	670,16	686,90	742,77	762				
3.1.3. Total de Exames														
Paciente Interno + Externo + Absenteísmo	43.422	40.944	42.401	43.736	45.370	39.855	39.354	40.764	41.170	377.016				
Média Diária (com absenteísmo)	1.400,71	1.462,29	1.367,77	1.457,87	1.463,55	1.328,50	1.269,48	1.314,97	1.372,33	1.382				
3.1.4. Exames por Município														
Alenquer	63	51	55	70	75	37	29	32	35	447				
Almeirim	63	33	49	65	77	29	23	25	29	393				
Aveiro	165	135	132	123	111	126	97	99	75	1.063				
Belterra	301	236	253	352	423	225	198	201	326	2.515				
Curuá	35	53	-	45	53	49	36	39	41	351				
Faro	-	6	-	12	17	7	-	-	5	47				
Itaituba	356	381	301	389	421	367	331	335	423	3.304				
Jacareacanga	45	13	31	56	63	11	9	11	16	255				
Juruti	153	245	102	165	153	235	210	213	223	1.699				
Mojul dos Campos	150	229	133	174	185	216	201	205	231	1.724				
Monte alegre	257	286	236	263	301	263	235	241	269	2.351				
Novo progresso	70	169	52	89	93	153	101	94	91	912				
Óbidos	166	143	134	186	186	126	89	93	113	1.236				
Oriximiná	135	183	103	165	163	178	159	167	95	1.348				
Placas	61	86	53	78	83	64	55	61	87	628				
Praíha	33	65	25	42	47	43	37	43	53	388				
Rurópolis	256	193	146	275	253	172	126	133	154	1.708				
Santarém	40.991	38.258	40.516	41.033	42.513	37.385	37.225	38.568	38.661	355.150				
Terra Santa	29	25	21	23	14	19	15	19	26	191				
Trairão	41	31	23	35	37	26	19	23	24	259				
Outros Municípios	52	123	36	96	102	124	159	162	193	1.047				
Total	43.422	40.944	42.401	43.736	45.370	39.855	39.354	40.764	41.170	377.016				
3.2. Hemoterapia (exames Laboratoriais)														
3.2.1. Paciente Interno Internado	2.758	2.551	2.461	2.316	2.307	2.267	2.277	2.385	2.578	21.900				
Total	43.422	40.944	42.401	43.736	45.370	39.855	39.354	40.764	41.170	377.016				

Adiléia Kroesin
 Gerente - ADM - SPP
 Matr. 227





GOVERNO DO
ESTADO DO PARÁ

H. Pylori	3	-	-	-	-	-	2	-	-	7	-	-	-	-	-	12
Revisão de Lâmina	-	4	-	-	-	-	-	-	-	-	-	-	-	-	-	4
Fisher	-	-	-	-	-	-	-	-	1	-	-	-	-	-	-	1
Imuno-Histoquímica	68	50	58	23	50	51	51	32	71	87	-	-	-	-	-	490
PAAF - Citologia (Até 5 lâminas)	19	8	7	6	20	14	14	5	8	21	-	-	-	-	-	108
Retirada	1	-	1	-	-	-	-	-	-	-	-	-	-	-	-	2
Total	783	574	701	533	715	537	537	370	458	670	0	0	0	0	0	5.341
Média Diária	25,26	20,50	22,61	17,77	23,06	17,90	17,90	11,94	14,77	22,33	-	-	-	-	-	20
3.3.2. Paciente Externo																
Anátomo Patológico Peça Cirúrgica	322	321	349	244	426	208	208	202	429	270	-	-	-	-	-	-
Coloração Especial	-	-	-	2	2	-	-	0	2	7	-	-	-	-	-	13
Congelação	-	-	-	-	2	-	-	-	4	1	-	-	-	-	-	-
H. Pylori	55	36	27	31	62	24	24	22	22	32	-	-	-	-	-	311
Imuno-Histoquímica	55	78	69	69	88	34	34	43	73	33	-	-	-	-	-	-
Fisher	-	-	-	-	-	-	-	-	-	1	-	-	-	-	-	-
Retirada	-	-	-	-	1	-	-	-	-	1	-	-	-	-	-	-
Revisão de Lâmina	-	-	20	1	-	-	-	16	-	-	-	-	-	-	-	-
PAAF - Citologia (Até 5 lâminas)	49	56	54	47	51	51	51	47	56	49	-	-	-	-	-	460
Total	481	491	519	394	632	317	317	330	586	394	-	-	-	-	-	784
Média Diária	15,52	17,54	16,74	13,13	20,39	10,57	10,57	10,65	18,90	13,13	-	-	-	-	-	15
3.3.3. Total de Exames																
Paciente Interno + Externo + Absenteísmo	1.264	1.065	1.220	927	1.347	854	854	700	1.044	1.064	-	-	-	-	-	9.485
Média Diária (com absenteísmo)	40,77	38,04	39,35	30,90	43,45	28,47	28,47	22,58	33,68	35,47	-	-	-	-	-	35
3.3.4. Exames por Município																
Alenquer	9	5	5	4	11	3	3	1	6	5	-	-	-	-	-	49
Almeirim	11	3	6	2	8	1	1	-	4	3	-	-	-	-	-	38
Aveiro	6	2	4	1	3	1	1	-	3	1	-	-	-	-	-	21
Belterra	9	11	7	9	6	8	8	5	13	12	-	-	-	-	-	80
Curuá	4	3	-	-	5	2	2	1	4	2	-	-	-	-	-	21
Faro	2	1	-	-	-	-	-	-	0	0	-	-	-	-	-	3
Itaituba	141	115	111	101	123	93	93	73	121	115	-	-	-	-	-	993
Jacareacanga	4	3	1	2	1	3	3	-	4	2	-	-	-	-	-	20
Juruti	11	6	9	3	16	2	2	1	7	4	-	-	-	-	-	59
Mojui dos Campos	13	5	5	5	19	6	6	3	5	9	-	-	-	-	-	70
Monte alegre	23	13	15	9	26	10	10	7	11	16	-	-	-	-	-	130

Pró - Saúde / HRB/
 Fis. 062
 Ass. _____

Adiléia Kroesin
 Gerente - ADM - SP
 Matr. 227



GOVERNO DO
ESTADO DO PARÁ

	JAN	FEV	MAR	ABR	MAI	JUN	JUL	AGO	SET	OUT	NOV	DEZ	ACUMUL.
Novo progresso	13	9	7	5	3	3	3	-	5	2			47
Óbitos	29	21	25	15	33	13	13	9	19	17			181
Oriximiná	19	26	15	13	26	12	12	8	21	14			154
Placas	9	5	5	4	8	3	3	1	2	6			43
Praíinha	7	3	3	2	2	3	3	2	4	5			31
Rurópolis	16	8	11	9	17	7	7	6	9	13			96
Santarém	901	803	970	722	1006	669	571	790	818				7.250
Terra Santa	3	6	0	2	2	0	1	3	2				19
Trairão	9	4	2	3	3	2	-	2	2				27
Outros Municípios	25	13	19	16	29	13	11	11	11	16			153
Total	1264	1065	1220	927	1347	854	700	1044	1064	0	0	0	9.485
3.4. Ralo X	JAN	FEV	MAR	ABR	MAI	JUN	JUL	AGO	SET	OUT	NOV	DEZ	ACUMUL.
3.4.1. Paciente Interno													
Internado	975	996	1.128	1.018	1.011	934	1.006	1.012	1.205				9.285
Total	975	996	1128	1018	1011	934	1006	1012	1205	0	0	0	9.285
Média Diária	31,45	35,57	36,39	33,93	32,61	31,13	32,45	32,65	40,17	-	-	-	34
3.4.2. Paciente Externo													
Exames realizados	713	818	882	1.023	952	988	799	753	832				7.760
Ambulatório	50	45	34	65	67	45	50	47	54				457
Absenteísmo	152	148	76	212	160	219	176	201	130				1.474
Total	915	1.011	992	1.300	1.179	1.252	1.025	1.001	1.016	0	0	0	9.691
Média Diária	29,52	36,11	32,00	43,33	38,03	41,73	33,06	32,29	33,87	-	-	-	36
3.4.3. Total de Exames													
Paciente Interno + Externo + Absenteísmo	1.890	2.007	2.120	2.318	2.190	2.186	2.031	2.013	2.221				18.976
Média Diária (com absenteísmo)	60,97	71,68	68,39	77,27	70,65	72,87	65,52	64,94	74,03	-	-	-	70
3.4.4. Exames por Município													
Alenquer	115	123	49	72	94	81	30	81	97				742
Almeirim	37	28	29	23	31	17	30	27	46				268
Aveiro	13	19	14	16	10	6	5	9	16				108
Belterra	28	53	48	56	49	70	43	54	38				439
Curuá	7	13	14	13	18	30	26	30	19				170
Faro	8	10	3	-	-	2	-	4	2				29
Itaituba	122	129	153	99	131	133	138	124	145				1.174
Jacareacanga	19	14	23	29	10	17	2	9	14				137
Juruti	20	50	32	22	35	11	30	11	17				228

Pró - Saúde / HRBA
Fls. 063
Ass.

Adilêta
Adilêta Kroesin
Gerente - ADM - SPP
Matr. 227



GOVERNO DO
ESTADO DO PARÁ

Secretaria de
Saúde Pública

Pró - Saúde HRBA
Fls. 064
Ass. _____

	JAN	FEV	MAR	ABR	MAI	JUN	JUL	AGO	SET	OUT	NOV	DEZ	ACUMUL.
Mojú dos Campos	29	57	22	46	43	51	38	39	26				351
Monte alegre	182	117	148	133	128	102	119	97	104				1.130
Novo Progresso	13	26	23	38	16	6	17	12	22				173
Óbidos	51	76	46	78	49	72	56	50	46				524
Oriximiná	41	48	31	97	89	80	65	45	60				556
Placas	28	25	32	45	75	25	25	41	43				339
Praíha	21	33	42	28	41	80	45	31	61				382
Rurópolis	8	43	44	58	72	61	76	70	72				504
Santarém	1.067	1.101	1.260	1.388	1.217	1.236	1.220	1.167	1.286				10.942
Terra Santa	5	1	-	8	5	20	8	3	12				62
Trairão	25	16	8	11	23	8	17	13	20				141
Outros Municípios	51	25	99	58	54	78	41	96	75				577
Total	1.890	2.007	2.120	2.318	2.190	2.186	2.031	2.013	2.221	0	0	0	18.976
3.5. Tomografia	JAN	FEV	MAR	ABR	MAI	JUN	JUL	AGO	SET	OUT	NOV	DEZ	ACUMUL.
3.5.1. Paciente Interno													
Internado	127	72	57	185	96	66	105	92	110				910
Total	127	72	57	185	96	66	105	92	110	0	0	0	910
Média Diária	4,10	2,57	1,84	6,17	3,10	2,20	3,39	2,97	3,67	-	-	-	3
3.5.2. Paciente Externo													
Exames realizados	40	60	33	105	31	32	37	38	33				409
Ambulatório													0
Absenteísmo													0
Total	40	60	33	105	31	32	37	38	33	0	0	0	409
Média Diária	1,29	2,14	1,06	3,50	1,00	1,07	1,19	1,23	1,10	-	-	-	2
3.5.3. Total de Exames													
Paciente Interno + Externo + Absenteísmo	167	132	90	290	127	98	142	130	143				1.319
Média Diária (com absenteísmo)	5,39	4,71	2,90	9,67	4,10	3,27	4,58	4,19	4,77	-	-	-	5
3.5.4. Exames por Município													
Alenquer	-	-	-	-	-	4	2	4	1				11
Almeirim	-	-	-	-	-	3	2	4	2				11
Aveiro	-	-	-	-	1	1	-	2	-				4
Belterra	-	-	-	-	4	5	-	-	-				9
Curuá	-	-	-	-	-	-	4	-	-				4
Faro	-	-	-	-	-	-	-	-	-				0
Itaituba	-	-	-	-	14	5	11	4	7				41

Adiléia Kroesin
Gerente - ADM - SPP
Matr. 227



www.procedure.org.br - contato@procedure.org.br - (81) 4191-6700 - Avenida Juracy Nery, 1108 - D. Caetanópolis - CEP: 08022-000 - Grammaim (PA)
Todos os direitos reservados para Hospitais Regulares de Base, Formação e Integração e Sistema Único de Saúde (SUS)



GOVERNO DO
ESTADO DO PARÁ

	JAN	FEV	MAR	ABR	MAI	JUN	JUL	AGO	SET	OUT	NOV	DEZ	ACUMUL.
Jacareacanga	-	-	-	-	-	-	1	2	1				4
Juruti	-	-	-	-	8	3	-	2	-				13
Mojui dos Campos	-	-	-	-	5	2	3	1	1				12
Monte alegre	-	-	-	-	11	4	10	8	14				47
Novo progresso	-	-	-	-	1	-	-	-	-				1
Óbidos	-	-	-	-	7	-	17	5	6				35
Oriximiná	-	-	-	-	5	4	14	5	8				36
Placas	-	-	-	-	3	2	2	2	1				10
Praíha	-	-	-	-	3	3	6	2	6				20
Rurópolis	-	-	-	-	-	2	3	5	3				13
Santarém	167	132	90	290	62	57	64	63	83				1.008
Terra Santa	-	-	-	-	-	-	-	4	-				4
Trairão	-	-	-	-	2	2	3	3	-				10
Outros Municípios	-	-	-	-	1	1	-	14	10				26
Total	167	132	90	290	127	98	142	130	143	0	0	0	1.319
3.6. Mamografia													
3.6.1. Paciente Interno													
Internado	-	-	-	1	1	-	-	-	-				2
Total	-	-	-	1	1	-	-	-	-				2
Média Diária	-	-	-	0,03	0,03	-	-	-	-				0,01
3.6.2. Paciente Externo													
Exames realizados	211	205	226	256	202	250	254	200	212				2.016
Ambulatório	-	-	-	-	-	-	-	-	-				0
Absenteísmo	44	55	36	70	50	32	37	46	43				413
Total	255	260	262	326	252	282	291	246	255				2.429
Média Diária	8,23	9,29	8,45	10,87	8,13	9,40	9,39	7,94	8,50				9
3.6.3. Total de Exames													
Paciente Interno + Externo + Absenteísmo	255	260	262	327	253	282	291	246	255				2.431
Média Diária (com absenteísmo)	8,23	9,29	8,45	10,90	8,16	9,40	9,39	7,94	8,50				9
3.6.4. Exames por Município													
Alenquer	1	8	6	14	9	15	7	14	16				90
Almeirim	-	2	3	-	1	-	6	1	2				15
Aveiro	2	1	-	-	2	2	-	3	1				11
Belterra	9	9	5	10	9	10	13	6	6				77
Curuá	3	6	3	7	2	6	5	1	4				37

Adiléia Kroesin
Gerente - ADM - SPP
Matr. 227



GOVERNO DO
ESTADO DO PARÁ

	JAN	FEV	MAR	ABR	MAI	JUN	JUL	AGO	SET	OUT	NOV	DEZ	ACUMUL.
Belterra	16	12	8	25	10	15	28	17	13				144
Curuá	9	4	8	8	5	7	9	5	6				61
Faro	-	-	1	3	-	0	1	-	-				5
Itaituba	52	38	30	46	42	40	34	29	39				350
Jacareacanga	3	4	6	5	5	3	6	5	4				41
Juruti	11	5	9	4	10	3	2	4	11				59
Mojú dos Campos	19	13	9	9	5	7	14	15	12				103
Monte alegre	56	26	10	27	43	29	27	33	35				286
Novo progresso	-	2	5	1	1	12	4	3	2				30
Óbidos	35	21	22	19	38	25	31	14	36				241
Oriximiná	30	22	9	9	15	9	15	26	27				162
Placas	9	21	13	14	15	5	16	15	16				124
Praíha	16	20	18	19	26	28	25	18	18				188
Rurópolis	27	20	17	23	29	26	12	17	33				204
Santarém	442	373	395	359	434	423	431	371	416				3.644
Terra Santa	1	2	2	5	4	5	-	1	1				21
Trairão	6	5	5	1	3	3	3	2	8				36
Outros Municípios	23	15	26	34	15	20	28	48	41				250
Total	801	643	646	682	763	729	727	679	759	0	0	0	6.429
3.8. Ressonância Magnética													
3.8.1. Paciente Interno													
Internado	45	52	57	56	85	102	78	78	90				643
Total	45	52	57	56	85	102	78	78	90	0	0	0	643
Média Diária	1,45	1,86	1,84	1,87	2,74	3,40	2,52	2,52	3,00	-	-	-	2
3.8.2. Paciente Externo													
Exames realizados	92	348	469	522	537	560	517	247	269				3.561
Ambulatório	-	-	-	-	-	-	-	-	-				0
Absenteísmo	-	76	107	106	69	98	81	28	29				594
Total	92	424	576	628	606	658	598	275	298	0	0	0	4.155
Média Diária	2,97	15,14	18,58	20,93	19,55	21,93	19,29	8,87	9,93	-	-	-	15
3.8.3. Total de Exames													
Paciente Interno + Externo + Absenteísmo	137	476	633	684	691	760	676	353	388	0	0	0	4.798
Média Diária (com absenteísmo)	4,42	17,00	20,42	22,80	22,29	25,33	21,81	11,39	12,93	-	-	-	18
3.8.4. Exames por Município													
Atenquer	5	27	35	40	34	36	43	14	32				266

Pró - Saúde HRBA
Fls. 062
Ass. _____

Adiléia
Adiléia Kroesin
Gerente - ADM - S.F.
Matr. 227



SUS
www.unidade.gov.br - acesso@unidade.gov.br - 1302 2101-0700 - Avenida Sérgio Buarque de Holanda, 1180 - Edifício LDB - Laranjeiras - CEP: 08222-020 - Jaramatim (PA)
Todos os serviços prestados pelo Hospital Regional do Baixo Amanhecer de Para são gratuitos e integram o Sistema Único de Saúde (SUS)



	JAN	FEV	MAR	ABR	MAI	JUN	JUL	AGO	SET	OUT	NOV	DEZ	ACUMUL.
Almeirim	-	4	19	12	18	14	7	7	6				87
Aveiro	3	3	7	8	6	11	2	1	2				43
Belterra	1	5	21	13	16	13	19	6	9				103
Curuá	2	5	13	5	8	14	11	1	2				61
Faro	-	1	1	1	1	1	-	1	1				7
Itaituba	9	34	50	69	56	60	39	32	30				379
Jacareacanga	2	5	4	4	2	4	4	4	5				34
Juruti	1	19	14	16	21	15	21	18	13				138
Mojú dos Campos	2	11	8	10	22	17	11	6	4				91
Monte alegre	1	36	35	45	52	73	36	23	23				324
Novo progresso	2	5	12	11	10	13	5	1	4				63
Óbidos	1	23	13	23	32	36	22	16	15				181
Oriximiná	2	37	25	19	26	33	28	13	9				192
Placas	2	5	27	18	15	22	11	13	9				122
Praíha	1	9	10	17	23	19	19	7	16				121
Rurópolis	3	12	23	30	28	41	24	17	10				188
Santarém	91	212	278	311	298	311	319	148	176				2.144
Terra Santa	1	-	2	3	1	5	1	2	4				19
Trairão	2	9	12	8	3	3	7	2	2				48
Outros Municípios	6	14	24	21	19	19	47	21	16				187
Total	137	476	633	684	691	760	676	353	388	0	0	0	4.798
3.9 Endoscopia													
3.9.1. Paciente Interno													
Internado	11	8	12	8	9	14	10	5	8				85
Total	11	8	12	8	9	14	10	5	8				85
Média Diária	0,35	0,29	0,39	0,27	0,29	0,47	0,32	0,16	0,27				0,31
3.9.2. Paciente Externo													
Exames realizados	101	99	93	90	110	108	98	92	112				903
Ambulatório	-	-	-	-	-	-	-	-	-				0
Absenteísmo	22	23	19	23	16	13	27	26	27				196
Total	123	122	112	113	126	121	125	118	139				1.099
Média Diária	3,97	4,36	3,61	3,77	4,06	4,03	4,03	3,81	4,63				4
3.9.3. Total de Exames													
Paciente Interno + Externo + Absenteísmo	134	130	124	121	135	135	135	123	147				1.184
Média Diária (com absenteísmo)	4,32	4,64	4,00	4,03	4,35	4,50	4,35	3,97	4,90				4

Adiléia Kroesin
 Gerente - ADM - SPP
 Matr. 227





GOVERNO DO ESTADO DO PARÁ

3.9.4. Exames por Município	JAN	FEV	MAR	ABR	MAI	JUN	JUL	AGO	SET	OUT	NOV	DEZ	ACUMUL.
	Alenquer	7	10	11	9	7	6	6	7	11			
Almeirim	2	-	-	-	2	-	1	2	5				12
Aveiro	-	1	1	3	3	1	1	1	2				13
Belterra	7	1	4	4	3	5	3	7	5				39
Curuá	1	1	1	-	2	-	1	1	6				13
Faro	-	-	1	1	-	-	-	1	1				4
Itaituba	5	13	9	2	8	7	8	5	10				67
Jacareacanga	-	-	1	-	2	-	1	-	-				4
Juruti	1	-	1	-	2	1	-	-	-				5
Mojú dos Campos	1	1	5	1	6	5	2	1	6				28
Monte alegre	5	4	6	10	8	10	8	7	8				66
Novo progresso	-	-	2	2	1	-	2	2	1				10
Óbidos	3	8	6	5	6	9	6	4	8				55
Oriximiná	11	8	5	1	1	2	1	2	7				38
Placas	1	-	1	2	3	2	2	3	3				17
Praíha	2	4	2	2	2	4	3	4	1				24
Rurópolis	3	7	8	6	4	4	5	6	7				50
Santarém	81	71	56	67	70	74	78	60	55				612
Terra Santa	1	1	-	-	1	1	1	2	1				8
Trairão	1	-	1	1	2	1	-	1	3				10
Outros Municípios	2	-	3	5	2	3	6	7	7				35
Total	134	130	124	121	135	135	135	123	147	0	0	0	1.184
3.10 Colonoscopia													
3.10.1. Paciente Interno													
Internado	6	3	4	1	4	9	9	8	5				49
Total	6	3	4	1	4	9	9	8	5				49
Média Diária	0,19	0,11	0,13	0,03	0,13	0,30	0,29	0,26	0,17				0,00
3.10.2. Paciente Externo													
Exames realizados	59	46	44	52	53	69	62	49	61				495
Ambulatório	-	-	-	-	-	-	-	-	-				0
Absenteísmo	21	26	20	22	6	19	16	27	20				177
Total	80	72	64	74	59	88	78	76	81				672
Média Diária	2,58	2,57	2,06	2,47	1,90	2,93	2,52	2,45	2,70				0
3.10.3. Total de Exames													
Paciente Interno + Externo + Absenteísmo	86	75	68	75	63	97	87	84	86				721

Adiléia Kroesin
Gerente - ADM - SPP
Matr. 227





GOVERNO DO ESTADO DO PARÁ

Média Diária (com absenteísmo)	2,77	2,68	2,19	2,50	2,03	3,23	2,81	2,71	2,87	OUT	NOV	DEZ	ACUMUL.
3.10.4. Exames por Município	JAN	FEV	MAR	ABR	MAI	JUN	JUL	AGO	SET	OUT	NOV	DEZ	ACUMUL.
Alenquer	3	3	-	1	3	1	2	1	-	-	-	-	14
Almeirim	1	1	1	1	-	-	1	2	1	-	-	-	8
Aveiro	-	1	1	1	-	-	-	-	-	-	-	-	3
Belterra	1	1	1	4	1	2	1	2	1	-	-	-	14
Curuá	-	-	-	1	1	1	1	1	1	-	-	-	6
Faro	-	-	-	-	-	-	-	-	-	-	-	-	0
Itaituba	2	4	1	7	6	4	12	4	9	-	-	-	49
Jacareacanga	1	-	-	-	-	-	-	-	-	-	-	-	1
Juruti	-	-	1	3	1	1	1	2	1	-	-	-	10
Mojui dos Campos	2	-	-	1	1	3	-	1	-	-	-	-	8
Monte alegre	5	1	1	-	2	9	2	4	5	-	-	-	29
Novo progresso	-	-	-	-	3	1	-	2	1	-	-	-	7
Óbidos	1	1	3	1	2	7	2	4	5	-	-	-	26
Oriximiná	3	6	1	-	-	1	-	2	1	-	-	-	14
Placas	1	1	1	2	2	1	1	-	-	-	-	-	9
Praíña	1	2	3	1	-	2	1	1	-	-	-	-	11
Rurópolis	3	2	5	3	3	8	4	2	2	-	-	-	32
Santarém	54	44	44	47	37	55	53	48	52	-	-	-	434
Terra Santa	1	-	-	-	-	-	-	1	1	-	-	-	3
Trailão	1	-	-	1	1	-	-	-	3	-	-	-	6
Outros Municípios	6	8	5	1	-	1	6	7	3	-	-	-	37
Total	86	75	68	75	63	97	87	84	86	0	0	0	721
3.11. Broncoscopia	JAN	FEV	MAR	ABR	MAI	JUN	JUL	AGO	SET	OUT	NOV	DEZ	ACUMUL.
3.11.1. Paciente Interno													
Internado	-	-	-	-	-	-	-	-	-	-	-	-	0
Total	-	-	-	-	-	-	-	-	-	-	-	-	0
Média Diária	-	-	-	-	-	-	-	-	-	-	-	-	0
3.11.2. Paciente Externo													
Exames realizados	-	-	-	-	-	-	-	-	-	-	-	-	0
Ambulatório	-	-	-	-	-	-	-	-	-	-	-	-	0
Absenteísmo	-	-	-	-	-	-	-	-	-	-	-	-	0
Total	-	-	-	-	-	-	-	-	-	-	-	-	0
Média Diária	-	-	-	-	-	-	-	-	-	-	-	-	0
3.11.3. Total de Exames	-	-	-	-	-	-	-	-	-	-	-	-	0

Adiléia
Adiléia Kroesin
Gerente - ADM - SPP
Matr. 227





GOVERNO DO
ESTADO DO PARÁ

Secretaria de
Saúde Pública

	JAN	FEV	MAR	ABR	MAI	JUN	JUL	AGO	SET	OUT	NOV	DEZ	ACUMUL.
Paciente Interno + Externo + Absenteísmo	0	0	0	0	0	0	0	0	0	0	0	0	0
Média Diária (com absenteísmo)	-	-	-	-	-	-	-	-	-	-	-	-	0
3.11.4. Exames por Município													
Alenquer													0
Almeirim													0
Aveiro													0
Belterra													0
Curuá													0
Faro													0
Itaituba													0
Jacareacanga													0
Juruti													0
Mojui dos Campos													0
Monte alegre													0
Novo progresso													0
Óbidos													0
Oriximiná													0
Placas													0
Praíha													0
Rurópolis													0
Santarém													0
Terra Santa													0
Trairão													0
Outros Municípios													0
Total	0	0	0	0	0	0	0	0	0	0	0	0	0
3.12. Videolaringoscopia													
3.12.1. Paciente Interno													
Internado	-	-	1	-	-	-	2	-	-	-	-	-	3
Total	-	-	1	-	-	-	2	-	-	-	-	-	3
Média Diária	-	-	0,03	-	-	-	0,06	-	-	-	-	-	0,01
3.12.2. Paciente Externo													
Exames realizados	53	39	44	38	38	21	28	31	34				326
Ambulatório	-	-	-	-	-	-	-	-	-	-	-	-	0
Absenteísmo	12	4	9	6	7	3	1	2	7				51
Total	65	43	53	44	45	24	29	33	41	-	-	-	377

Adiléia
Adiléia Kroesir
Gerente - ADM - SPf
Matr. 227





GOVERNO DO
ESTADO DO PARÁ

Média Diária	2,10	1,54	1,71	1,47	1,45	0,80	0,94	1,06	1,37	-	-	-	-	1,03
3.12.3. Total de Exames	65	43	54	44	45	24	31	33	41	-	-	-	-	380
Paciente Interno + Externo + Absenteísmo														
Média Diária (com absenteísmo)	2,10	1,54	1,74	1,47	1,45	0,80	1,00	1,06	1,37	-	-	-	-	1,04
3.12.4. Exames por Município														
Alenquer	4	2	2	3	3	2	1	1	-					18
Almeirim	2	1	1	2	2	-	-	-	1					9
Aveiro	-	-	-	-	-	-	-	-	1					1
Belterra	-	-	1	1	-	1	-	-	-					3
Curuá	-	1	1	1	1	-	1	-	1					6
Faro	-	-	-	-	-	-	-	-	-					0
Itaituba	6	2	9	7	6	5	3	2	2					42
Jacareacanga	2	-	1	1	-	-	-	-	-					4
Juruti	2	-	1	-	-	-	-	2	2					7
Mojui dos Campos	1	-	3	-	1	1	1	-	1					8
Monte alegre	3	1	4	-	5	1	2	2	2					20
Novo progresso	-	-	-	-	-	-	-	-	-					0
Óbidos	4	2	1	2	3	1	-	1	1					15
Oriximiná	2	2	1	1	1	1	1	-	2					11
Placas	1	2	2	1	-	1	1	1	3					12
Praíha	1	-	1	2	1	1	1	1	1					9
Rurópolis	3	9	3	4	3	2	2	1	1					28
Santarém	33	21	21	19	19	7	16	21	21					178
Terra Santa	-	-	-	-	-	1	1	-	-					2
Trairão	-	-	-	-	-	-	-	1	-					1
Outros Municípios	1	-	2	-	-	-	1	-	2					6
Total	65	43	54	44	45	24	31	33	41	0	0	0	0	380
3.13. Colposcopia	JAN	FEV	MAR	ABR	MAI	JUN	JUL	AGO	SET	OUT	NOV	DEZ	ACUMUL.	
3.13.1. Paciente Interno														
Internado	-	-	2	-	-	-	-	-	-	-	-	-	-	2
Total	-	-	2	-	-	-	-	-	-	-	-	-	-	2
Média Diária	-	-	0,06	-	-	-	-	-	-	-	-	-	-	0
3.13.2. Paciente Externo														
Exames realizados	39	53	45	40	42	32	36	58	51					396
Ambulatório	-	-	-	-	-	-	-	-	-					0

Adiléia

Adiléia Kroesirr
Gerente - ADM - SPI
Matr. 227



procedido em 27/08/2024 às 10:00:00 - Hospital Regional do Baixo Amanhecer do Pará - Sistema Único de Saúde (SUS)



Exames realizados	252	237	226	220	243	230	224	230	230	258	-	-	-	-	-	-	2.120
Ambulatório	-	-	-	-	-	-	-	-	-	-	-	-	-	-	-	-	0
Absenteísmo	66	63	52	58	32	41	46	61	61	57	-	-	-	-	-	476	
Total	318	300	278	278	275	271	270	291	291	315	-	-	-	-	-	2.596	
Média Diária	10,26	10,71	8,97	9,27	8,87	9,03	8,71	9,39	9,39	10,50	-	-	-	-	-	7,11	
3.14.3.Total de Exames																	
Paciente Interno + Externo + Absenteísmo	335	311	297	287	288	294	291	304	304	328	-	-	-	-	-	2.735	
Média Diária (com absenteísmo)	10,81	11,11	9,58	9,57	9,29	9,80	9,39	9,81	9,81	10,93	-	-	-	-	-	7,49	
3.14.4. Exames por Município																	
Alenquer	17	20	16	17	14	10	11	11	11	14	-	-	-	-	-	130	
Almeirim	7	2	6	3	5	1	6	5	5	8	-	-	-	-	-	43	
Aveiro	1	2	2	4	3	1	2	2	2	3	-	-	-	-	-	20	
Belterra	9	3	8	9	7	11	6	14	14	7	-	-	-	-	-	74	
Curuá	1	2	2	3	6	1	3	3	3	9	-	-	-	-	-	30	
Faro	-	-	1	1	-	-	-	1	1	1	-	-	-	-	-	4	
Itaituba	19	22	19	18	23	17	23	13	13	27	-	-	-	-	-	181	
Jacareacanga	3	-	2	1	2	-	1	-	-	-	-	-	-	-	-	9	
Juruti	3	4	6	4	3	2	2	8	8	5	-	-	-	-	-	37	
Mojui dos Campos	9	2	13	5	10	10	5	4	4	10	-	-	-	-	-	68	
Monte alegre	15	10	14	13	17	24	13	17	17	15	-	-	-	-	-	138	
Novo progresso	-	5	2	2	4	1	2	4	4	2	-	-	-	-	-	22	
Óbidos	8	14	10	8	13	19	8	12	12	18	-	-	-	-	-	110	
Oriximiná	17	19	7	4	3	4	2	6	6	10	-	-	-	-	-	72	
Placas	3	3	5	5	5	6	5	5	5	7	-	-	-	-	-	44	
Praíha	8	10	10	6	5	8	8	8	8	4	-	-	-	-	-	67	
Rurópolis	9	18	16	13	11	14	11	9	9	11	-	-	-	-	-	112	
Santarém	192	166	146	163	149	156	167	162	162	155	-	-	-	-	-	1.456	
Terra Santa	2	1	-	-	2	4	2	3	3	3	-	-	-	-	-	17	
Trairão	2	-	1	2	3	1	-	2	2	6	-	-	-	-	-	17	
Outros Municípios	10	8	11	6	3	4	14	15	15	13	-	-	-	-	-	84	
Total	335	311	297	287	288	294	291	304	304	328	0	0	0	0	0	2.735	
3.15. Nefrostomia Percutânea	JAN	FEV	MAR	ABR	MAIO	JUN	JUL	AGO	SET	OUT	NOV	DEZ	ACUMUL.				
3.15.1. Paciente Interno																	
Internado	1	3	4	4	2	2	8	-	-	8	-	-	-	-	-	32	
Total	1	3	4	4	2	2	8	-	-	8	-	-	-	-	-	32	

Pró - Saúde / HRB/
 Fis. 074
 Ass. _____

Adilêta Kroesin
 Gerente - ADM - SPP
 Matr. 227



SUS
 Ministério da Saúde
 Fundação de Amparo à Pesquisa do Estado do Pará (FAPESPA) - Rua 1180, Laranjeiras, CEP: 08222-000, São Carlos (PA)
 Todos os serviços prestados pelo Hospital Regional do Baixo Amanheço de Pará integram o Sistema Único de Saúde (SUS)



GOVERNO DO ESTADO DO PARÁ

Média Diária	0,03	0,11	0,13	0,13	0,13	0,06	0,07	0,26	-	0,27	-	-	-	-	-	0
3.15.2. Paciente Externo																
Exames realizados	-	-	-	-	-	-	-	-	-	-	-	-	-	-	-	0
Ambulatório	-	-	-	-	-	-	-	-	-	-	-	-	-	-	-	0
Absenteísmo	-	-	-	-	-	-	-	-	-	-	-	-	-	-	-	0
Total	-	-	-	-	-	-	-	-	-	-	-	-	-	-	-	0
Média Diária	-	-	-	-	-	-	-	-	-	-	-	-	-	-	-	-
3.15.3. Total de Exames																
Paciente Interno + Externo + Absenteísmo	1	3	4	4	4	2	2	8	-	8	-	-	-	-	-	32
Média Diária (com absenteísmo)	0,03	0,11	0,13	0,13	0,13	0,06	0,07	0,26	-	0,27	-	-	-	-	-	0,09
3.15.4. Exames por Município																
Alenquer	-	-	-	-	-	-	-	-	-	2	-	-	-	-	-	2
Almeirim	-	-	-	-	-	-	-	-	-	2	-	-	-	-	-	2
Aveiro	-	-	-	-	-	-	-	-	-	-	-	-	-	-	-	0
Belterra	-	-	-	-	-	-	-	-	-	-	-	-	-	-	-	0
Curuá	-	-	-	-	-	-	-	-	-	-	-	-	-	-	-	0
Faro	-	-	-	-	-	-	-	-	-	-	-	-	-	-	-	0
Itaituba	-	-	-	-	1	-	-	-	-	-	-	-	-	-	-	1
Jacareacanga	-	-	-	-	-	-	-	-	-	-	-	-	-	-	-	0
Juruti	-	1	-	-	-	1	-	-	-	-	-	-	-	-	-	2
Mojui dos Campos	-	-	-	-	-	-	-	1	-	-	-	-	-	-	-	1
Monte alegre	-	-	-	-	-	-	-	-	-	1	-	-	-	-	-	1
Novo progresso	-	-	-	-	1	-	-	-	-	-	-	-	-	-	-	1
Óbidos	-	-	-	-	-	-	1	2	-	-	-	-	-	-	-	3
Oriximiná	-	-	-	-	-	-	-	-	-	-	-	-	-	-	-	0
Placas	-	-	-	-	-	-	-	-	-	-	-	-	-	-	-	0
Praíinha	-	-	-	-	-	-	-	-	-	-	-	-	-	-	-	0
Rurópolis	-	-	-	-	-	-	-	1	-	-	-	-	-	-	-	1
Santarém	1	1	4	2	2	1	1	4	-	3	-	-	-	-	-	17
Terra Santa	-	-	-	-	-	-	-	-	-	-	-	-	-	-	-	0
Trairão	-	-	-	-	-	-	-	-	-	-	-	-	-	-	-	0
Outros Municípios	-	1	-	-	-	-	-	-	-	-	-	-	-	-	-	1
Total	1	3	4	4	4	2	2	8	0	8	0	0	0	0	0	32
3.16. EEG																
3.16.1. Paciente Interno																

Pró - Saúde / HRBA
Fls. 075
Ass. _____

Adiléia Kroesin

Adiléia Kroesin
Gerente - ADM - SPP
Matr. 227



www.prosaude.org.br - Registro nº 1000 - Avenida Sérgio Nery, 1100, D. Expedito, CEP 08222-000 - Jaraguá (SP)
Todos os exames realizados pelo Hospital Regional de Belém, Araraucária, São Geraldo e Itaipava e o Sistema Único de Saúde (SUS)



Secretaria de Saúde Pública



GOVERNO DO ESTADO DO PARÁ

3.17. ECO (desconsiderando o ECG)	JAN	FEV	MAR	ABR	MAI	JUN	JUL	AGO	SET	OUT	NOV	DEZ	ACUMUL.
3.17.1. Paciente Interno													
Internado	62	46	55	42	61	42	37	48	59				452
Total	62	46	55	42	61	42	37	48	59	-	-	-	452
Média Diária	2,00	1,64	1,77	1,40	1,97	1,40	1,19	1,55	1,97	-	-	-	2
3.17.2. Paciente Externo													
Exames realizados	195	211	196	203	213	202	204	199	216				1.839
Ambulatório	-	-	-	-	-	-	-	-	-				0
Absenteísmo	47	44	53	47	45	48	50	44	38				416
Total	242	255	249	250	258	250	254	243	254	-	-	-	2.255
Média Diária													0
3.17.3. Total de Exames													
Paciente Interno + Externo + Absenteísmo	304	301	304	292	319	292	291	291	313				2.707
Média Diária (com absenteísmo)													0
3.17.4. Exames por Município													
Alenquer	12	8	11	12	11	9	5	12	4				84
Almeirim	2	3	1	4	3	3	8	7	6				37
Aveiro	1	1	-	-	-	-	1	3	1				7
Belterra	10	11	13	18	5	7	6	8	4				82
Curuá	3	3	3	-	-	1	1	2	1				14
Faro	1	-	1	2	-	-	-	-	-				4
Itaituba	25	30	26	29	24	24	24	23	14				219
Jacareacanga	-	1	3	3	4	1	1	1	4				18
Juruti	3	1	6	4	5	3	5	2	4				33
Mojú dos Campos	5	7	2	5	2	3	4	8	5				41
Monte alegre	24	16	17	7	19	15	15	13	12				138
Novo progresso	-	3	3	-	2	-	1	-	2				11
Óbidos	8	6	5	3	9	11	3	8	9				62
Oriximiná	14	2	3	10	6	10	7	11	8				71
Placas	-	2	4	2	6	3	1	3	5				26
Praíha	2	5	2	1	8	4	5	5	6				38
Rurópolis	4	10	7	5	6	4	6	11	9				62
Santarém	160	172	184	171	182	172	180	155	192				1.568
Terra Santa	1	1	1	2	-	1	1	1	1				9
Trairão	4	2	1	1	1	3	4	2	1				19

Pró - Saúde LHRB/
Fls. 077
Ass. _____

Adiléia Kroesin
Gerente - ADM - SPI
Matr. 227



www.probaude.org.br - registro@probaude.org.br - (81) 2131-0100 - Avenida Dergal, N.º 1106 - D. Cachoeira - CEP: 08022-000 - Sorocaba (SP)
Todos os serviços prestados pelo Hospital Regional do Baixo Amanhecer são gratuitos e integram o Sistema Único de Saúde (SUS)



	JAN	FEV	MAR	ABR	MAI	JUN	JUL	AGO	SET	OUT	NOV	DEZ	ACUMUL.
Terra Santa	3	1	1	1	1	2	1	2	3				15
Trairão	-	2	-	4	1	2	6	3	4				22
Outros Municípios	17	15	21	13	20	14	12	18	16				146
Total	236	348	366	365	373	306	305	365	354	0	0	0	3.018
3.19. Ergometria	JAN	FEV	MAR	ABR	MAI	JUN	JUL	AGO	SET	OUT	NOV	DEZ	ACUMUL.
3.19.1. Paciente Interno													
Internado	-	-	-	-	3	-	-	-	1	-	-	-	4
Total	-	-	-	-	3	-	-	-	1	-	-	-	4
Média Diária	-	-	-	-	0,10	-	-	-	0,03	-	-	-	0
3.19.2. Paciente Externo													
Exames realizados	77	67	87	90	78	81	82	81	84				727
Ambulatório	-	-	-	-	-	-	-	-	-				0
Absenteísmo	30	40	25	12	20	9	17	20	12				185
Total	107	107	112	102	98	90	99	101	96	-	-	-	912
Média Diária	3,45	3,82	3,61	3,40	3,16	3,00	3,19	3,26	3,20	-	-	-	3
3.19.3. Total de Exames													
Paciente Interno + Externo + Absenteísmo	107	107	112	102	101	90	99	101	97				916
Média Diária (com absenteísmo)	3,45	3,82	3,61	3,40	3,26	3,00	3,19	3,26	3,23	-	-	-	3
3.19.4. Exames por Município													
Alenquer	3	2	1	7	3	1	-	-	1				18
Almeirim	-	-	1	-	-	1	1	1	1				5
Aveiro	1	-	-	-	-	-	-	-	1				2
Belterra	-	5	2	3	2	-	2	3	4				21
Curuá	1	1	1	-	-	-	-	-	-				3
Faro	-	-	-	-	-	-	-	-	-				0
Itaituba	9	8	10	8	8	11	10	13	6				83
Jacareacanga	-	-	-	1	-	-	1	-	1				3
Juruti	-	-	1	-	1	-	1	-	-				3
Mojú dos Campos	3	1	1	11	1	1	1	1	1				21
Monte alegre	2	1	1	1	3	6	5	1	4				24
Novo progresso	-	-	-	-	-	-	-	1	2				3
Óbidos	2	1	2	1	3	2	-	1	2				14
Oriximiná	9	8	4	5	7	7	5	6	10				61
Placas	-	-	1	1	-	-	3	1	1				7
Prainha	1	-	2	1	1	-	-	2	1				8

Adiléia
 Adiléia Kroesin
 Gerente - ADM - SPP
 Matr. 227





Secretaria de Saúde Pública



GOVERNO DO ESTADO DO PARÁ

	JAN	FEV	MAR	ABR	MAI	JUN	JUL	AGO	SET	OUT	NOV	DEZ	ACUMUL.
Rurópolis	2	3	2	-	2	-	-	3	-	1	-	-	13
Santarém	66	65	79	59	66	54	64	67	58	578	-	-	578
Terra Santa	-	-	1	1	-	-	-	-	0	2	-	-	2
Trairão	1	1	1	1	-	2	2	-	-	8	-	-	8
Outros Municípios	7	11	2	2	4	5	1	4	3	39	-	-	39
Total	107	107	112	102	101	90	99	101	97	0	0	0	916
3.20 Audiometria													
3.20.1. Paciente Interno													
Internos	-	-	-	1	-	-	-	1	1	3	-	-	3
Total	-	-	-	1	-	-	-	1	1	3	-	-	3
Média Diária	-	-	-	0,03	-	-	-	0,03	0,03	0	-	-	0
3.20.2. Paciente Externo													
Exames realizados	49	53	93	57	98	29	46	31	60	516	-	-	516
Ambulatório	-	-	-	-	-	-	-	-	-	0	-	-	0
Absenteísmo	2	5	3	3	9	4	7	3	8	44	-	-	44
Total	51	58	96	60	107	33	53	34	68	560	-	-	560
Média Diária	1,65	2,07	3,10	2,00	3,45	1,10	1,71	1,10	2,27	2	-	-	2
3.20.3. Total de Exames													
Paciente Interno + Externo + Absenteísmo	51	58	96	61	107	33	53	35	69	563	-	-	563
Média Diária (com absenteísmo)	1,65	2,07	3,10	2,03	3,45	1,10	1,71	1,13	2,30	2	-	-	2
3.20.4. Exames por Município													
Alenquer	2	3	3	6	4	2	-	2	3	25	-	-	25
Almeirim	1	-	1	3	-	-	1	-	-	6	-	-	6
Aveiro	-	-	-	1	-	-	-	-	-	1	-	-	1
Belterra	-	1	2	1	1	-	1	-	-	6	-	-	6
Curuá	1	1	1	-	-	-	-	-	1	4	-	-	4
Faro	-	-	-	1	-	-	-	-	-	1	-	-	1
Itaituba	2	2	4	2	3	1	3	-	3	20	-	-	20
Jacareacanga	2	-	-	1	1	2	-	-	-	6	-	-	6
Juruti	-	3	2	-	-	1	4	1	1	12	-	-	12
Mojui dos Campos	2	1	-	-	1	-	-	-	1	5	-	-	5
Monte alegre	2	2	3	2	-	-	3	-	1	13	-	-	13
Novo progresso	-	-	-	1	1	1	1	-	1	5	-	-	5
Óbidos	4	-	-	3	3	3	-	-	3	16	-	-	16
Oriximiná	1	2	2	1	-	2	-	1	3	12	-	-	12

Adiléia Kroesin
Gerente - ADM - SPP
Matr. 227



SUS
Tudo os serviços prestados pelo Hospital Regional do Baixo Araguaia são produzidos e entregues em regime de Gestão Unificada de Saúde (GUS)



Secretaria de Saúde Pública



GOVERNO DO ESTADO DO PARÁ

	JAN	FEV	MAR	ABR	MAIO	JUN	JUL	AGO	SET	OUT	NOV	DEZ	ACUMUL.
Placas	-	1	-	-	-	1	-	-	3	-	-	-	5
Prainha	-	2	-	1	1	2	-	2	-	-	-	-	8
Rurópolis	1	1	1	3	1	3	2	2	3	-	-	-	17
Santarém	29	36	77	34	79	14	36	25	41	-	-	-	371
Terra Santa	-	-	-	-	-	-	-	1	1	-	-	-	2
Trairão	-	1	-	-	-	-	-	1	1	-	-	-	3
Outros Municípios	4	2	-	1	12	1	2	-	3	-	-	-	25
Total	51	58	96	61	107	33	53	35	69	0	0	0	563
3.21. Imatanciometria													
3.21.1. Paciente Interno													
Internado	-	-	-	1	-	-	-	2	-	-	-	-	3
Total	-	-	-	1	-	-	-	2	-	-	-	-	3
Média Diária	-	-	-	0,03	-	-	-	0,06	-	-	-	-	0,01
3.21.2. Paciente Externo													
Exames realizados	28	26	30	30	27	19	27	24	43	-	-	-	254
Ambulatório	-	-	-	-	-	-	-	-	-	-	-	-	0
Absenteísmo	-	3	1	3	7	4	5	2	7	-	-	-	32
Total	28	29	31	33	34	23	32	26	50	-	-	-	286
Média Diária	0,90	1,04	1,00	1,10	1,10	0,77	1,03	0,84	1,67	-	-	-	0,78
3.21.3. Total de Exames													
Paciente Interno + Externo + Absenteísmo	28	29	31	34	34	23	32	28	50	-	-	-	289
Média Diária (com absenteísmo)	0,90	1,04	1,00	1,13	1,10	0,77	1,03	0,90	1,67	-	-	-	0,79
3.21.4. Exames por Município													
Alenquer	1	2	2	4	2	2	-	2	2	-	-	-	17
Almeirim	1	-	-	2	-	-	-	-	-	-	-	-	3
Aveiro	-	-	-	1	-	-	-	-	-	-	-	-	1
Belterra	-	1	3	-	1	-	1	-	-	-	-	-	6
Curuá	1	1	1	-	-	-	-	-	1	-	-	-	4
Faro	-	-	-	1	1	-	-	-	-	-	-	-	2
Itaituba	2	2	4	3	3	1	3	-	3	-	-	-	21
Jacareacanga	4	-	-	1	1	1	-	-	-	-	-	-	7
Juruti	-	3	2	-	-	1	3	1	1	-	-	-	11
Mojui dos Campos	1	-	-	-	-	-	-	-	1	-	-	-	2
Monte alegre	2	2	3	3	-	-	3	-	1	-	-	-	14
Novo progresso	-	-	-	1	-	-	1	-	1	-	-	-	3

Adiléia Kroesin
Gerente - ADM - SPP
Matr. 227





GOVERNO DO
ESTADO DO PARÁ

	JAN	FEV	MAR	ABR	MAI	JUN	JUL	AGO	SET	OUT	NOV	DEZ	ACUMUL.
Óbidos	4	-	-	2	2	1	-	-	2	-	-	-	11
Oriximiná	-	2	2	1	-	2	-	-	1	-	-	-	11
Placas	-	1	-	1	-	1	-	-	1	-	-	-	5
Prainha	-	2	-	1	1	3	-	-	1	-	-	-	8
Rurópolis	1	1	1	3	1	3	2	2	3	-	-	-	17
Santarém	10	10	13	10	20	8	19	18	28	-	-	-	136
Terra Santa	-	-	-	-	-	-	-	1	1	-	-	-	2
Trairão	-	1	-	-	-	-	-	1	1	-	-	-	3
Outros Municípios	1	1	-	-	2	-	-	-	1	-	-	-	5
Total	28	29	31	34	34	23	32	28	50	0	0	0	289
3.22. Holter													
3.22.1. Paciente Interno													
Internado	-	2	-	1	2	1	1	-	1	-	-	-	8
Total	-	2	-	1	2	1	1	-	1	-	-	-	8
Média Diária	-	0,07	-	0,03	0,06	0,03	0,03	-	0,03	-	-	-	0
3.22.2. Paciente Externo													
Exames realizados	40	34	41	41	42	35	59	30	42	-	-	-	364
Ambulatório	-	-	-	-	-	-	-	-	-	-	-	-	0
Absenteísmo	5	11	4	9	5	2	4	3	4	-	-	-	47
Total	45	45	45	50	47	37	63	33	46	-	-	-	411
Média Diária	1,45	1,61	1,45	1,67	1,52	1,23	2,03	1,06	1,53	-	-	-	2
3.22.3. Total de Exames													
Paciente Interno + Externo + Absenteísmo	45	47	45	51	49	38	64	33	47	-	-	-	419
Média Diária (com absenteísmo)	1,45	1,68	1,45	1,70	1,58	1,27	2,06	1,06	1,57	-	-	-	2
3.22.4. Exames por Município													
Alenquer	3	5	3	1	1	-	-	-	-	-	-	-	13
Almeirim	1	-	-	-	-	1	1	-	-	-	-	-	3
Aveiro	-	1	-	-	-	-	-	1	-	-	-	-	2
Belterra	2	1	-	-	1	-	1	1	-	-	-	-	6
Curuá	1	-	1	-	-	-	-	1	-	-	-	-	3
Faro	-	-	-	-	-	-	-	-	-	-	-	-	0
Itaituba	6	7	6	4	5	5	5	6	5	-	-	-	49
Jacareacanga	-	-	-	1	2	-	-	-	-	-	-	-	3
Juruti	-	-	-	-	1	-	-	-	-	-	-	-	1
Mojui dos Campos	-	-	-	2	1	1	4	1	3	-	-	-	12

Adiléia
Adiléia Kroesin
Gerente - ADM - SPP
Matr. 227





	JAN	FEV	MAR	ABR	MAI	JUN	JUL	AGO	SET	OUT	NOV	DEZ	ACUMUL.
Monte alegre	-	1	1	1	1	1	2	3	1	2			12
Novo progresso	0	-	-	-	-	-	-	-	-	1			1
Óbidos	1	3	1	2	2	3	1	1	-	3			16
Oriximiná	3	1	-	1	3	-	3	-	-	1			12
Placas	-	1	-	1	-	-	-	-	-	2			4
Praíha	-	-	1	1	-	1	-	-	-	2			5
Rurópolis	-	2	1	3	2	-	1	3	-	-			12
Santarém	25	22	29	28	26	24	44	16	26	26			240
Terra Santa	-	-	-	1	-	-	-	-	-	1			2
Trairão	1	-	-	1	-	1	-	1	-	-			4
Outros Municípios	2	3	2	4	4	-	1	2	1	1			19
Total	45	47	45	51	49	38	64	33	47	0	0	0	419
3.23. Doppler													
3.23.1. Paciente Interno													
Internado	33	31	42	49	46	27	44	45	32				349
Total	33	31	42	49	46	27	44	45	32				349
Média Diária	1,06	1,11	1,35	1,63	1,48	0,90	1,42	1,45	1,07				0
3.23.2. Paciente Externo													
Exames realizados	49	50	46	84	82	74	83	76	69				613
Ambulatório	-	-	-	-	-	-	-	-	-				0
Absenteísmo	8	15	13	17	15	4	14	14	12				112
Total	57	65	59	101	97	78	97	90	81				725
Média Diária	1,84	2,32	1,90	3,37	3,13	2,60	3,13	2,90	2,70				0
3.23.3. Total de Exames													
Paciente Interno + Externo + Absenteísmo	90	96	101	150	143	105	141	135	113				1.074
Média Diária (com absenteísmo)	2,90	3,43	3,26	5,00	4,61	3,50	4,55	4,35	3,77				0
3.23.4. Exames por Município													
Alenquer	6	5	2	4	4	3	4	3	5				36
Almeirim	1	1	1	2	1	2	2	3	2				15
Aveiro	1	1	1	1	-	-	1	1	1				7
Belterra	3	-	3	2	3	1	4	-	1				17
Curuá	1	1	1	1	-	1	1	-	1				7
Faro	-	-	-	-	-	-	-	-	-				0
Itaituba	5	1	11	10	8	4	8	7	5				59
Jacareacanga	-	-	1	-	-	1	-	-	-				2

Adiléia Kroesin
Gerente - ADM - SPP
Matr. 227



CEP: 08022-000 - Santarém (PA)
R. Dr. Waldemar Pereira



	JAN	FEV	MAR	ABR	MAI	JUN	JUL	AGO	SET	OUT	NOV	DEZ	ACUMUL.
Itaituba	-	10	10	0	14	16	13	4	32	20	0	0	168
Jacareacanga	-	-	-	-	3	-	-	-	-	-	-	-	0
Juruti	-	-	-	-	2	2	-	-	4	-	-	-	8
Mojui dos Campos	-	-	-	-	-	-	4	-	-	-	-	-	4
Monte alegre	-	-	-	4	-	-	-	-	-	-	-	-	4
Novo progresso	-	-	-	-	-	-	-	-	-	-	-	-	0
Óbidos	-	-	-	-	3	1	-	-	-	-	-	-	4
Oriximiná	-	-	-	-	-	-	-	-	-	-	-	-	0
Placas	-	-	-	-	-	-	-	-	-	-	-	-	0
Praíha	-	-	-	-	-	-	-	2	2	-	-	-	4
Rurópolis	-	-	-	4	-	-	-	1	3	-	-	-	8
Santarém	13	10	-	29	3	9	4	17	7	-	-	-	92
Terra Santa	-	-	-	-	-	-	-	-	-	-	-	-	0
Trailão	-	-	-	-	-	-	-	-	-	-	-	-	0
Outros Municípios	-	-	-	-	-	-	4	3	5	-	-	-	12
Total	13	10	10	0	14	16	13	20	32	20	0	0	168
3.25. Biopsia de Mama													
3.25.1. Paciente Interno													
Internado	-	-	-	-	-	-	-	1	-	-	-	-	1
Total	-	-	-	-	-	-	-	1	-	-	-	-	1
Média Diária													
	-	-	-	-	-	-	-	0,03	-	-	-	-	0,00
3.25.2. Paciente Externo													
Exames realizados	5	11	12	10	13	7	15	4	1	4	-	-	78
Ambulatório	-	-	-	-	-	-	-	-	-	-	-	-	0
Absenteísmo	4	2	1	-	1	2	5	5	1	5	-	-	21
Total	9	13	13	10	14	9	20	9	2	9	-	-	99
Média Diária	0,29	0,46	0,42	0,33	0,45	0,30	0,65	0,30	0,06	0,30	-	-	0,27
3.25.3. Total de Exames													
Paciente Interno + Externo + Absenteísmo	9	13	13	10	14	9	20	10	2	10	-	-	100
Média Diária (com absenteísmo)	0,29	0,46	0,42	0,33	0,45	0,30	0,65	0,33	0,06	0,33	-	-	0,27
3.25.4. Exames por Município													
Alenquer	1	-	2	-	-	-	-	-	-	-	-	-	3
Almeirim	-	-	-	-	-	-	-	-	-	-	-	-	0
Aveiro	-	-	1	-	-	-	-	-	-	1	-	-	2
Belterra	1	-	-	1	-	-	-	-	-	-	-	-	2

Adiléia Kroesin
 Gerente - ADM - SPP
 Matr. 227





GOVERNO DO
ESTADO DO PARÁ

Secretaria de
Saúde Pública

	JAN	FEV	MAR	ABR	MAI	JUN	JUL	AGO	SET	OUT	NOV	DEZ	ACUMUL.
Curuá	-	-	-	-	-	-	-	-	-	-	-	-	0
Faro	-	-	-	-	-	-	-	-	-	-	-	-	0
Itaituba	1	1	-	-	1	2	6	2	1	-	-	-	14
Jacareacanga	-	-	-	-	-	1	-	-	-	-	-	-	1
Juruti	-	1	-	1	-	-	2	-	-	-	-	-	4
Mojui dos Campos	-	-	-	-	-	-	-	-	-	-	-	-	0
Monte alegre	-	-	-	-	1	-	-	-	-	3	-	-	4
Novo progresso	-	-	-	-	-	-	-	-	-	-	-	-	0
Óbidos	-	1	-	2	1	1	-	-	-	-	-	-	5
Oriximiná	1	-	-	-	1	-	2	-	-	-	-	-	4
Placas	-	-	1	-	1	-	-	-	-	-	-	-	2
Praíha	-	-	-	-	-	-	-	-	-	-	-	-	0
Rurópolis	1	1	-	-	-	-	-	-	-	-	-	-	2
Santarém	3	9	9	6	8	4	8	-	4	-	-	-	51
Terra Santa	-	-	-	-	-	-	-	-	-	-	-	-	0
Trairão	-	-	-	-	1	-	-	-	-	-	-	-	1
Outros Municípios	1	-	-	-	-	1	2	-	1	-	-	-	5
Total	9	13	13	10	14	9	20	2	10	0	0	0	100
3.26. Biopsia de Próstata													
3.26.1. Paciente Interno													
Internado	-	-	-	-	-	-	-	-	-	-	-	-	0
Total	-	-	-	-	-	-	-	-	-	-	-	-	0
Média Diária													
3.26.2. Paciente Externo													
Exames realizados	13	21	22	12	25	7	14	16	13	-	-	-	143
Ambulatório	-	-	-	-	-	-	-	-	-	-	-	-	0
Absenteísmo	3	2	-	-	1	1	-	4	-	-	-	-	11
Total	16	23	22	12	26	8	14	20	13	-	-	-	154
Média Diária	0,52	0,82	0,71	0,40	0,84	0,27	0,45	0,65	0,43	-	-	-	0,42
3.26.3. Total de Exames													
Paciente Interno + Externo + Absenteísmo	16	23	22	12	26	8	14	20	13	-	-	-	154
Média Diária (com absenteísmo)	0,52	0,82	0,71	0,40	0,84	0,27	0,45	0,65	0,43	-	-	-	0,42
3.26.4. Exames por Município													
Alenquer	-	-	1	-	2	-	1	-	-	-	-	-	4
Almeirim	-	-	1	-	-	-	-	-	-	-	-	-	1



	JAN	FEV	MAR	ABR	MAI	JUN	JUL	AGO	SET	OUT	NOV	DEZ	ACUMUL.
Aveiro	-	1	-	-	-	-	-	1	-	-	-	-	2
Belterra	1	-	-	-	-	-	-	1	-	-	-	-	2
Curuá	-	-	-	-	-	-	-	1	-	-	-	-	1
Faro	-	-	-	-	-	-	-	-	-	-	-	-	0
Itaituba	2	-	-	-	3	-	1	1	-	-	-	-	7
Jacareacanga	-	-	-	-	-	-	-	-	-	-	-	-	0
Juruti	2	1	1	3	-	-	-	-	-	-	-	-	8
Mojú dos Campos	1	-	1	-	-	-	-	-	-	-	-	-	2
Monte alegre	-	-	-	2	1	-	-	-	-	-	-	-	3
Novo progresso	-	-	1	-	-	-	1	-	-	-	-	-	2
Óbidos	3	9	3	2	-	-	-	-	-	-	-	-	17
Oriximiná	-	1	3	1	1	1	1	1	-	-	-	-	8
Placas	-	-	1	1	4	-	-	1	-	-	-	-	7
Praíha	-	4	-	-	-	-	-	-	-	-	-	-	4
Rurópolis	-	1	-	1	-	-	3	1	1	-	-	-	7
Santarém	7	6	10	4	12	7	8	13	11	-	-	-	78
Terra Santa	-	-	-	-	-	-	-	-	-	-	-	-	0
Trairão	-	-	-	-	-	-	-	-	1	-	-	-	1
Outros Municípios	-	-	-	-	-	-	-	-	-	-	-	-	0
Total	16	23	22	12	26	8	14	20	13	0	0	0	154
3.27. Biopsia Hepática													
3.27.1. Paciente Interno													
Internado	3	1	2	4	1	9	10	1	5	-	-	-	36
Total	3	1	2	4	1	9	10	1	5	-	-	-	36
Média Diária	0,10	0,04	0,06	0,13	0,03	0,30	0,32	0,03	0,17	-	-	-	0,10
3.27.2. Paciente Externo													
Exames realizados	-	-	-	-	-	-	2	1	-	-	-	-	3
Ambulatório	-	-	-	-	-	-	-	-	-	-	-	-	0
Absenteísmo	-	-	-	-	-	-	-	-	-	-	-	-	0
Total	-	-	-	-	-	-	2	1	-	-	-	-	3
Média Diária	-	-	-	-	-	-	0,06	0,03	-	-	-	-	0,01
3.27.3. Total de Exames													
Paciente Interno + Externo + Absenteísmo	3	1	2	4	1	9	12	2	5	-	-	-	39
Média Diária (com absenteísmo)	0,10	0,04	0,06	0,13	0,03	0,30	0,39	0,06	0,17	-	-	-	0,11
3.27.4. Exames por Município													

Adiléia
 Adiléia Kroesin
 Gerente - ADM - SPP
 Matr. 227



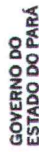


GOVERNO DO ESTADO DO PARÁ

	JAN	FEV	MAR	ABR	MAI	JUN	JUL	AGO	SET	OUT	NOV	DEZ	ACUMUL.
Alenquer	-	-	-	-	-	1	-	-	1	-	-	-	2
Almeirim	-	-	-	-	-	-	-	-	-	-	-	-	0
Aveiro	-	-	-	-	-	-	-	-	-	-	-	-	0
Belterra	-	-	-	-	-	-	-	-	1	-	-	-	1
Curuá	-	-	-	-	-	-	-	-	-	-	-	-	0
Fato	-	-	-	-	-	-	-	-	-	-	-	-	0
Itaituba	-	-	-	1	-	1	2	-	-	-	-	-	4
Jacareacanga	-	-	-	-	-	-	-	-	-	-	-	-	0
Juruti	-	1	-	-	1	-	-	1	-	-	-	-	3
Mojui dos Campos	-	-	-	-	-	-	-	-	-	-	-	-	0
Monte alegre	-	-	-	-	-	-	-	-	-	-	-	-	0
Novo progresso	-	-	-	1	-	-	-	-	-	-	-	-	1
Óbidos	-	-	-	-	-	-	-	-	-	-	-	-	0
Oriximiná	-	-	-	-	-	-	-	-	-	-	-	-	0
Placas	-	-	-	-	-	-	-	-	-	-	-	-	0
Praíha	-	-	-	-	-	-	-	-	-	-	-	-	0
Rurópolis	-	-	-	-	-	-	-	-	-	-	-	-	0
Santarém	3	-	2	2	-	7	10	1	-	-	-	-	28
Terra Santa	-	-	-	-	-	-	-	-	-	-	-	-	0
Trairão	-	-	-	-	-	-	-	-	-	-	-	-	0
Outros Municípios	-	-	-	-	-	-	-	-	-	-	-	-	0
Total	3	3	2	4	1	9	12	2	5	0	0	0	39
3.28. Puncção de Tireóide													
3.28.1. Paciente Interno													
Internado	1	1	-	-	-	-	-	-	-	-	-	-	2
Total	1	1											2
Média Diária	0,03	0,04											0,01
3.28.2. Paciente Externo													
Exames realizados	22	20	23	24	28	26	29	27	32				231
Ambulatório	-	-	-	-	-	-	-	-	-	-	-	-	0
Absenteísmo	3	4	3	8	5	4	3	4	3				37
Total	25	24	26	32	33	30	32	31	35				268
Média Diária	0,81	0,86	0,84	1,07	1,06	1,00	1,03	1,00	1,17				0,73
3.28.3.Total de Exames													
Paciente Interno + Externo + Absenteísmo	26	25	26	32	33	30	32	31	35				270

Adiléia Kroesin
Gerente - ADM - SPP
Matr. 227





Paciente Interno + Externo + Absenteísmo	4	8	8	8	8	7	4	8	8	8	6	4	-	-	-	-	57
Média Diária (com absenteísmo)	0,13	0,29	0,26	0,23	0,13	0,27	0,19	0,26	0,13	0,26	0,19	0,13	-	-	-	-	2
3.29.4. Exames por Município																	
Alenquer	-	-	-	-	-	-	-	-	-	1	1	-	-	-	-	-	2
Almeirim	-	-	-	-	-	-	-	-	-	1	-	-	-	-	-	-	1
Aveiro	-	-	-	-	-	-	-	-	-	-	-	-	-	-	-	-	0
Belterra	-	-	-	-	-	-	-	-	-	-	-	1	-	-	-	-	1
Curuá	-	-	-	-	-	-	-	-	-	-	-	-	-	-	-	-	0
Faro	-	-	-	-	-	-	-	-	-	-	-	-	-	-	-	-	0
Itaituba	-	-	-	-	-	-	-	-	-	1	2	-	-	-	-	-	3
Jacareacanga	-	-	-	-	-	-	-	-	-	-	-	-	-	-	-	-	0
Juruti	-	-	1	-	-	-	-	1	-	1	-	-	-	-	-	-	2
Mojui dos Campos	-	1	-	-	1	-	-	-	1	-	-	1	-	-	-	-	3
Monte alegre	-	-	1	-	1	-	-	2	-	-	-	-	-	-	-	-	4
Novo progresso	-	-	-	-	-	-	-	-	-	-	-	-	-	-	-	-	0
Óbidos	-	-	-	-	1	-	-	1	-	-	2	-	-	-	-	-	4
Oriximiná	-	-	2	-	1	-	-	-	1	-	-	-	-	-	-	-	4
Placas	-	-	-	-	-	-	-	-	-	-	-	-	-	-	-	-	0
Prainha	-	-	-	-	-	1	-	-	-	-	-	-	-	-	-	-	1
Rurópolis	2	-	-	-	-	-	-	-	-	-	-	-	-	-	-	-	3
Santarém	2	7	3	6	-	3	1	3	-	3	1	2	-	-	-	27	
Terra Santa	-	-	-	-	-	-	-	-	-	-	-	-	-	-	-	-	0
Trailão	-	-	-	-	-	-	-	-	-	-	-	-	-	-	-	-	0
Outros Municípios	-	-	-	-	-	-	-	2	-	-	-	-	-	-	-	-	2
Total	4	8	8	7	4	8	6	8	4	8	4	4	0	0	0	0	57
3.30. Hemodialise(Sessões)	9	9	14	14	11	8	4	11	11	11	4	12				92	
3.30.1. Implantação de Catéter																	0
3.30.2. Curativos																	
3.30.3. Paciente Interno																	
Internado	135	73	117	79	90	64	75	57	87	75	87	777					777
Total	135	73	117	79	90	64	75	57	87	75	87	777					777
Média Diária	4,35	2,61	3,77	2,63	2,90	2,13	2,42	1,84	2,90	2,13	2,42	2,90					2,13
3.30.4. Paciente Externo																	
Sessões realizados	2.431	2.267	2.410	2.424	2.504	2.239	2.433	2.480	2.233	2.433	2.433	2.233					21.421
Ambulatório	-	-	0	-	-	-	-	-	-	-	-	-					0

Adileia
Adileia Kroesin
 Gerente - ADM - SPP
 Matr. 227




www.prosaude.org.br - RUA DO COMÉRCIO, 1108, D. 100, BELTERRA, PA. CEP: 06222-000 - BELTERRA (PA)
 Todos os serviços prestados pelo Hospital Regional do Estado do Pará, integrando o Sistema Único de Saúde (SUS)



	JAN	FEV	MAR	ABR	MAI	JUN	JUL	AGO	SET	OUT	NOV	DEZ	ACUMUL.
Média Diária	-	-	0,48	0,13	-	-	0,06	-	0,13	-	-	-	0
3.32.2. Paciente Externo	22	26	18	20	28	20	16	20	24	20	20	24	194
Exames realizados	-	-	6	-	-	0	-	-	-	-	-	-	0
Ambulatório	4	6	6	-	-	-	6	2	6	2	2	6	30
Absenteísmo	26	32	24	20	28	20	22	22	30	22	22	30	224
Total	0,84	1,14	0,77	0,67	0,90	0,67	0,71	0,71	1,00	0,71	0,71	1,00	1
Média Diária													
3.32.3. Total de Exames													
Paciente Interno + Externo + Absenteísmo	26	32	39	24	28	20	24	22	34	22	22	34	249
Média Diária (com absenteísmo)	0,84	1,14	1,26	0,80	0,90	0,67	0,77	0,71	1,13	0,71	0,71	1,13	0
3.32.4. Exames por Município													
Alenquer	4	4	4	2	-	-	-	-	4	-	-	-	18
Almeirim	-	-	-	-	-	-	-	-	-	-	-	-	0
Aveiro	-	-	-	-	-	4	-	4	-	-	-	-	4
Belterra	-	-	-	-	-	4	-	4	-	-	-	-	8
Curuá	-	-	-	-	-	6	6	-	-	-	-	-	12
Faro	-	-	-	-	-	-	-	-	-	-	-	-	0
Itaituba	-	-	4	-	-	-	-	-	-	-	-	-	4
Jacareacanga	-	-	-	-	-	-	-	-	-	-	-	-	0
Juruti	-	4	-	-	2	-	-	2	-	-	-	-	8
Mojui dos Campos	-	2	-	-	-	-	2	-	-	-	-	-	4
Monte alegre	-	-	4	-	6	-	-	-	-	-	-	-	10
Novo progresso	-	-	-	-	-	-	-	-	-	-	-	-	0
Óbidos	-	-	-	-	-	-	-	2	-	-	-	-	2
Oriximiná	6	2	4	-	2	-	-	-	6	-	-	-	20
Placas	-	-	-	-	-	-	2	-	-	-	-	-	2
Praíha	2	-	-	4	4	-	-	-	-	-	-	-	10
Rurópolis	-	-	-	-	-	-	2	-	8	-	-	-	10
Santarém	8	20	23	18	12	8	10	8	14	8	2	2	121
Terra Santa	-	-	-	-	-	-	-	-	-	-	-	-	2
Trairão	-	-	-	-	2	2	-	-	-	-	-	-	4
Outros Municípios	6	-	-	-	-	-	2	-	2	-	-	-	10
Total	26	32	39	24	28	20	24	22	34	22	22	34	249
3.33. Densitometria Óssea													
3.33.1. Paciente Interno													

Adilêta
 Adilêta Kroesir
 Gerente - ADM - SFI
 Matr. 227





	JAN	FEV	MAR	ABR	MAI	JUN	JUL	AGO	SET	OUT	NOV	DEZ	ACUMUL.
3.34. Quimioterapia(Sessões)													
3.34.1. Paciente Interno													
Internado	188	301	239	272	279	273	198	188	278				2.216
Total	188	301	239	272	279	273	198	188	278				2.216
Média Diária	6,06	10,75	7,71	9,07	9,00	9,10	6,39	6,06	9,27				8
3.34.2. Paciente Externo													
Sessões realizados	903	739	725	763	790	701	704	736	741				6.802
Ambulatório	-	-	-	-	-	-	-	-	-				0
Absenteísmo	-	-	-	-	-	-	-	-	-				0
Total	903	739	725	763	790	701	704	736	741				6.802
Média Diária	29,13	26,39	23,39	25,43	25,48	23,37	22,71	23,74	24,70				25
3.34.3.Total de Exames													
Paciente Interno + Externo + Absenteísmo	1.091	1.040	964	1.035	1.069	974	902	924	1.019				9.018
Média Diária (com absenteísmo)	35,19	37,14	31,10	34,50	34,48	32,47	29,10	29,81	33,97				33
3.34.4. Sessões por Município													
Alenquer	6	2	2	1	5	1	2	3	4				26
Almeirim	3	-	-	1	2	1	1	2	3				13
Aveiro	3	2	2	0	2	1	2	1	2				15
Belterra	9	8	6	6	7	5	6	5	7				59
Curuá	8	3	1	1	5	1	2	1	2				24
Faro	-	-	-	-	-	-	-	-	-				0
Itaituba	43	38	23	35	53	43	44	47	59				385
Jacareacanga	3	2	-	-	1	1	2	1	3				13
Juruti	5	6	4	3	4	3	2	3	2				32
Mojui dos Campos	9	4	3	3	6	4	3	2	5				39
Monte alegre	19	16	13	15	21	15	13	15	19				146
Novo progresso	5	16	7	13	3	6	3	2	2				57
Óbidos	15	12	9	9	23	11	9	11	14				113
Oriximiná	16	4	5	5	19	9	7	9	11				85
Placas	9	3	2	4	7	2	1	2	3				33
Praíha	9	2	3	3	5	1	2	1	3				29
Rurópolis	12	11	7	16	16	8	7	8	9				94
Santarém	886	889	859	898	860	841	773	787	835				7.628
Terra Santa	2	3	1	1	1	1	1	-	1				11
Trairão	3	4	2	2	2	1	1	1	2				18

Adiléia Kroesin
 Gerente - ADM - SPP
 Matr. 227





Hospital Regional de Base Avançada do Para
Dr. Waldemar Pereira

INSTITUTO DE INVESTIÇÃO EM SAÚDE

Secretaria de Saúde Pública

GOVERNO DO ESTADO DO PARÁ

	JAN	FEV	MAR	ABR	MAI	JUN	JUL	AGO	SET	OUT	NOV	DEZ	ACUMUL.
Terra Santa	5	3	-	8	-	-	-	-	-	-	-	-	16
Trairão	5	7	3	-	-	5	15	24	-	-	-	-	59
Outros Municípios	35	26	14	118	315	268	68	116	100	-	-	-	1.060
Total	3.009	3.055	2.015	1.917	2.479	2.353	2.526	2.759	2.631	0	0	0	22.744
3.36 Fisioterapia (Sessões)													
3.36.1. Paciente Interno													
Internado	7.996	8.625	9.708	9.287	10.835	9.056	8.978	8.627	8.799	-	-	-	81.911
Total	7.996	8.625	9.708	9.287	10.835	9.056	8.978	8.627	8.799	-	-	-	81.911
Média Diária	257,94	308,04	313,16	309,57	349,52	301,87	289,61	278,29	293,30	-	-	-	0
3.36.2. Paciente Externo													
Sessões realizados	-	-	-	-	-	-	-	-	-	-	-	-	0
Ambulatório	631	708	771	975	1.022	853	912	627	634	-	-	-	7.133
Absenteísmo	138	116	109	76	82	53	141	72	83	-	-	-	870
Total	769	824	880	1.051	1.104	906	1.053	699	717	-	-	-	8.003
Média Diária	24,81	29,43	28,39	35,03	35,61	30,20	33,97	22,55	23,90	-	-	-	0
3.36.3. Total de Exames													
Paciente Interno + Externo + Absenteísmo	8.765	9.449	10.588	10.338	11.939	9.962	10.031	9.326	9.516	-	-	-	89.914
Média Diária (com absenteísmo)	282,74	337,46	341,55	344,60	385,13	332,07	323,58	300,84	317,20	-	-	-	1
3.36.4. Exames por Município													
Alenquer	3	8	6	10	15	7	9	6	9	-	-	-	73
Almeirim	8	3	6	-	9	5	7	2	3	-	-	-	43
Aveiro	7	2	1	-	6	3	4	-	5	-	-	-	28
Belterra	16	12	11	86	29	15	16	15	19	-	-	-	219
Curuá	5	8	2	-	6	7	8	6	4	-	-	-	46
Faro	-	-	-	-	3	-	-	-	2	-	-	-	5
Itaituba	7	115	101	75	153	145	167	102	115	-	-	-	980
Jacareacanga	4	5	2	5	6	4	5	-	3	-	-	-	34
Juruti	114	45	85	23	95	55	62	38	41	-	-	-	558
Mojui dos Campos	8	11	21	56	29	32	38	9	11	-	-	-	215
Monte alegre	113	110	135	85	169	96	101	96	102	-	-	-	1.007
Novo progresso	11	7	6	3	13	9	10	4	3	-	-	-	66
Óbidos	17	35	43	19	65	37	49	29	37	-	-	-	331
Oriximiná	15	47	35	16	49	41	47	41	43	-	-	-	334

Pró - Saúde HRBA
Fls. 097
Ass. _____

Adelândia Kroesin
Gerente - ADM - SPP
Matr. 227



SUS
Av. Augusto de Lima, 1500 - Belém - PA, 66095-000 - Brasil
Fone: (51) 3212-1000 - Fax: (51) 3212-1001
E-mail: sus@pa.gov.br - www.pa.gov.br



GOVERNO DO
ESTADO DO PARÁ

	JAN	FEV	MAR	ABR	MAIO	JUN	JUL	AGO	SET	OUT	NOV	DEZ	ACUMUL.
Placas	11	7	8	17	15	6	9	4	5	-	-	-	82
Praíha	10	15	12	15	19	13	16	11	13	-	-	-	124
Rurópolis	6	33	25	10	27	29	33	27	33	-	-	-	223
Santarém	8387	8.940	10.053	9.852	11.167	9.411	9.372	8.899	9.030	-	-	-	85.111
Terra Santa	2	5	4	9	7	3	5	1	3	-	-	-	39
Trairão	5	6	6	11	8	2	4	3	2	-	-	-	47
Outros Municípios	16	35	26	46	49	42	69	33	33	-	-	-	349
Total	8.765	9.449	10.588	10.338	11.939	9.962	10.031	9.326	9.516	0	0	0	89.914
3.37. CAPD													
3.37.1. Paciente Interno													
Internado	-	-	-	-	-	-	-	-	-	-	-	-	0
Total	-	-	-	-	-	-	-	-	-	-	-	-	0
Média Diária													
3.37.2. Paciente Externo													
Exames realizados	-	-	-	-	-	-	-	-	-	-	-	-	0
Ambulatório	31	29	26	25	23	26	25	28	29	-	-	-	242
Absenteísmo	-	-	-	-	-	-	-	-	-	-	-	-	0
Total	31	29	26	25	23	26	25	28	29	-	-	-	242
Média Diária	1,00	1,04	0,84	0,83	0,74	0,87	0,81	0,90	0,97	-	-	-	0,66
3.37.3. Total de Exames													
Paciente Interno + Externo + Absenteísmo	31	29	26	25	23	26	25	28	29	-	-	-	242
Média Diária (com absenteísmo)	1,00	1,04	0,84	0,83	0,74	0,87	0,81	0,90	0,97	-	-	-	0,66
3.37.4. Exames por Município													
Alenquer	-	-	-	-	1	1	-	-	-	-	-	-	2
Almeirim	2	1	1	1	-	-	1	1	2	-	-	-	9
Aveiro	-	-	-	-	-	-	-	-	-	-	-	-	0
Belterra	-	-	-	-	-	-	-	-	-	-	-	-	0
Curuá	-	-	-	-	-	-	-	-	-	-	-	-	0
Faro	-	-	-	-	3	3	-	-	-	-	-	-	6
Itaituba	2	3	3	3	-	-	3	3	2	-	-	-	19
Jacareacanga	-	-	-	-	2	2	-	-	-	-	-	-	4
Juruti	2	2	2	2	-	-	2	2	2	-	-	-	14

Adileia
Adileia Kroesin
Gerente - ADM - SPP
Matr. 227





	JAN	FEV	MAR	ABR	MAIO	JUN	JUL	AGO	SET	OUT	NOV	DEZ	ACUMUL.
Faro	-	-	-	-	-	-	-	-	-	-	-	-	0
Itaituba	-	-	1	-	-	1	-	-	2	-	-	-	4
Jacareacanga	-	-	-	-	-	-	-	-	-	-	-	-	0
Juruti	-	-	-	-	-	-	-	-	1	-	-	-	1
Mojui dos Campos	-	-	-	-	-	-	-	1	-	-	-	-	1
Monte alegre	-	1	-	-	-	-	-	2	-	-	-	-	4
Novo progresso	-	-	-	-	-	-	-	-	-	-	-	-	0
Óbidos	-	-	2	-	-	-	-	1	1	-	-	-	6
Oriximiná	-	-	1	2	1	-	1	1	1	-	-	-	7
Placas	-	-	2	-	-	1	-	-	1	-	-	-	4
Praíha	-	-	1	-	-	-	-	-	-	-	-	-	1
Rurópolis	-	-	-	-	-	-	-	-	-	-	-	-	0
Santarém	3	4	3	9	7	4	4	7	9	-	-	-	50
Terra Santa	-	-	-	-	-	-	-	-	-	-	-	-	0
Trairão	-	-	-	-	-	-	-	-	-	-	-	-	0
Outros Municipios	-	-	-	-	-	-	-	-	-	-	-	-	0
Total	3	6	9	14	8	6	8	13	15	0	0	0	82
3.39. Biopsia de Rim	JAN	FEV	MAR	ABR	MAIO	JUN	JUL	AGO	SET	OUT	NOV	DEZ	ACUMUL.
3.39.1. Paciente Interno													
Internado	-	5	3	1	5	5	11	3	6	-	-	-	39
Total	-	5	3	1	5	5	11	3	6	-	-	-	39
Média Diária	-	0,18	0,10	0,03	0,16	0,17	0,35	0,10	0,20	-	-	-	0,11
3.39.2. Paciente Externo													
Exames realizados	-	1	-	-	-	-	-	-	-	-	-	-	1
Ambulatório	-	-	-	-	-	-	-	-	-	-	-	-	0
Absenteísmo	-	-	-	-	-	-	-	-	-	-	-	-	0
Total	-	1	-	-	-	-	-	-	-	-	-	-	1
Média Diária	-	0,04	-	-	-	-	-	-	-	-	-	-	0,00
3.39.3. Total de Exames													
Paciente Interno + Externo + Absenteísmo	-	6	3	1	5	5	11	3	6	-	-	-	40
Média Diária (com absenteísmo)	-	0,21	0,10	0,03	0,16	0,17	0,35	0,10	0,20	-	-	-	0,11
3.39.4. Exames por Município													
Alenquer	-	-	-	-	-	-	-	-	-	-	-	-	0
Almeirim	-	-	-	-	-	-	-	-	-	-	-	-	0

Adiléia Kroesin
 Gerente - ADM - SPP
 Matr. 227



GOVERNO DO ESTADO DO PARÁ

Secretaria de Saúde Pública

Hospital Regional do Estado do Pará
 Dr. Waldemar Penha

PRÓ-SAÚDE

SUS



GOVERNO DO ESTADO DO PARÁ

Média Diária (com absenteísmo)	0,55	0,57	0,48	0,53	0,58	0,43	0,61	0,48	0,57	-	-	-	-	-	0,40
	JAN	FEV	MAR	ABR	MAIO	JUN	JUL	AGO	SET	OUT	NOV	DEZ	ACUMUL.		
3.40.4. Exames por Município															
Alenquer	-	-	-	-	-	-	-	-	-	-	-	-	-	-	0
Almeirim	-	-	-	-	-	-	-	-	-	-	-	-	-	-	0
Aveiro	-	-	-	-	-	-	-	-	-	-	-	-	-	-	0
Belterra	-	-	-	-	-	1	1	-	-	-	-	-	-	-	2
Curuá	-	-	1	-	-	-	-	-	-	-	-	-	-	-	1
Faro	-	-	-	-	-	-	-	-	-	-	-	-	-	-	0
Itaituba	-	-	1	2	2	2	-	2	2	-	-	-	-	-	11
Jacareacanga	-	-	-	-	1	-	-	-	1	-	-	-	-	-	2
Juruti	2	-	-	-	-	-	-	-	-	-	-	-	-	-	2
Mojú dos Campos	1	1	-	-	-	1	-	-	-	-	-	-	-	-	3
Monte alegre	-	-	2	-	-	1	1	-	-	-	-	-	-	-	4
Novo progresso	-	-	-	-	-	-	-	-	-	-	-	-	-	-	0
Óbidos	1	-	-	1	1	1	-	1	-	-	-	-	-	-	5
Oriximiná	1	1	-	1	-	-	1	1	1	-	-	-	-	-	6
Placas	-	-	-	1	-	-	-	-	-	-	-	-	-	-	1
Praíha	-	-	-	-	-	-	-	-	-	-	-	-	-	-	0
Praíha	-	-	-	-	-	-	-	-	-	-	-	-	-	-	1
Rurópolis	1	-	-	-	-	-	-	-	-	-	-	-	-	-	101
Santarém	10	13	10	11	14	5	16	10	12	-	-	-	-	-	0
Terra Santa	-	-	-	-	-	-	-	-	-	-	-	-	-	-	0
Trairão	-	1	-	-	-	1	-	-	1	-	-	-	-	-	3
Outros Municípios	1	-	1	-	-	1	-	1	-	-	-	-	-	-	4
Total	17	16	15	16	18	13	19	15	17	0	0	0	0	0	146
3.41. Teste da Linguinha	JAN	FEV	MAR	ABR	MAIO	JUN	JUL	AGO	SET	OUT	NOV	DEZ	ACUMUL.		
3.41.1. Paciente Interno															
Internado	-	-	-	-	-	-	-	-	-	-	-	-	-	-	0
Total	-	-	-	-	-	-	-	-	-	-	-	-	-	-	0
Média Diária	-	-	-	-	-	-	-	-	-	-	-	-	-	-	-
3.41.2. Paciente Externo															
Exames realizados	-	-	-	-	-	-	-	-	-	-	-	-	-	-	0
Ambulatório	-	-	-	-	-	-	-	-	-	-	-	-	-	-	0
Absenteísmo	-	-	-	-	-	-	-	-	-	-	-	-	-	-	0
Total	-	-	-	-	-	-	-	-	-	-	-	-	-	-	0
Média Diária	-	-	-	-	-	-	-	-	-	-	-	-	-	-	-
3.41.3. Total de Exames															

Adilêia Kroesin
 Gerente - ADM - SPP
 Matr. 227



www.pr-saude.org.br - registro@pr-saude.org.br - 1303 - 4101-0100 - Avenida Dr. Jorge Iório, 1100 - Edifício Pró-Saúde - CEP: 66020-000 - Belterra (PA)
 Hospital Regional do Baixo Araguaia do Para - Hospital Regional do Baixo Araguaia do Para - Hospital Regional do Baixo Araguaia do Para - Hospital Regional do Baixo Araguaia do Para



Secretaria de Saúde Pública



GOVERNO DO ESTADO DO PARÁ

Média Diária	JAN	FEV	MAR	ABR	MAIO	JUN	JUL	AGO	SET	OUT	NOV	DEZ	ACUMUL.
3.42.3. Total de Exames	1	0,04	3	-	1	-	-	-	-	-	-	-	0,00
Paciente Interno + Externo + Absenteísmo	1	1	3	-	1	-	-	-	2	-	-	-	8
Média Diária (com absenteísmo)	0,03	0,04	0,10	-	0,03	-	-	-	0,07	-	-	-	0,02
3.42.4. Exames por Município													
Alenquer	-	-	-	-	-	-	-	-	-	-	-	-	0
Almeirim	-	-	-	-	-	-	-	-	-	-	-	-	0
Aveiro	-	-	-	-	-	-	-	-	-	-	-	-	0
Belterra	-	-	-	-	-	-	-	-	1	-	-	-	1
Curuá	-	-	-	-	-	-	-	-	-	-	-	-	0
Faro	-	-	-	-	-	-	-	-	-	-	-	-	0
Itaituba	-	-	-	-	-	-	-	-	-	-	-	-	0
Jacareacanga	-	-	-	-	-	-	-	-	-	-	-	-	0
Juruti	-	-	-	-	-	-	-	-	-	-	-	-	0
Mojui dos Campos	-	-	-	-	-	-	-	-	-	-	-	-	0
Monte alegre	-	-	-	-	-	-	-	-	-	-	-	-	0
Novo progresso	-	-	-	-	-	-	-	-	-	-	-	-	0
Óbidos	-	-	-	-	-	-	-	-	-	-	-	-	0
Oriximiná	-	1	-	-	-	-	-	-	-	-	-	-	1
Placas	-	-	-	-	-	-	-	-	-	-	-	-	0
Praíha	-	-	-	-	-	-	-	-	-	-	-	-	0
Rurópolis	-	-	-	-	-	-	-	-	-	-	-	-	0
Santarém	1	-	3	-	-	-	-	-	1	-	-	-	5
Terra Santa	-	-	-	-	-	-	-	-	-	-	-	-	0
Trairão	-	-	-	-	-	1	-	-	-	-	-	-	1
Outros Municípios	-	-	-	-	-	-	-	-	-	-	-	-	0
Total	1	1	3	0	1	0	0	0	2	0	0	0	8
3.43. Biópsia de Colo Uterino	JAN	FEV	MAR	ABR	MAIO	JUN	JUL	AGO	SET	OUT	NOV	DEZ	ACUMUL.
3.43.1. Paciente Interno													
Internado	-	-	1	-	1	1	1	1	1	-	-	-	6
Total	-	-	1	-	1	1	1	1	1	-	-	-	6
Média Diária	-	-	0,03	-	0,03	0,03	0,03	0,03	0,03	-	-	-	0,02
3.43.2. Paciente Externo													
Exames realizados	8	11	3	8	7	13	2	21	13	-	-	-	86
Ambulatório	-	-	-	-	-	-	-	-	-	-	-	-	0
Absenteísmo	-	-	-	-	-	-	-	-	-	-	-	-	0

Adriana Kroesin
Gerente - ADM - SPP
Matr. 227



SUS
Sistema Único de Saúde
Ministério da Saúde
Secretaria de Saúde Pública
Hospital Regional do Baixo Amanheens do Pará
Rua Waldemar Pereira, 1100 - B. Jardim - CEP: 66050-000 - Santarém (PA)



GOVERNO DO ESTADO DO PARÁ

Unidade Regional de Referência do Estado do Pará
Dr. Waldemar Pinheiro

SECRETARIA DE SAÚDE PÚBLICA

SECRETARIA DE SAÚDE PÚBLICA

	8	11	3	8	7	13	2	21	13	-	-	-	86
Média Diária	0,26	0,39	0,10	0,27	0,23	0,43	0,06	0,68	0,43	-	-	-	0,24
3.43.3. Total de Exames													
Paciente Interno + Externo + Absenteísmo	8	11	4	8	8	14	3	22	14	-	-	-	92
Média Diária (com absenteísmo)	0,26	0,39	0,13	0,27	0,26	0,47	0,10	0,71	0,47	-	-	-	0,25
3.43.4. Exames por Município													
Alenquer	-	-	-	-	-	-	-	-	-	-	-	-	0
Almeirim	-	-	-	-	-	-	-	-	-	-	-	-	0
Aveiro	-	-	-	-	-	-	-	-	-	-	-	-	0
Belterra	-	-	-	-	-	-	-	-	-	-	-	-	0
Curuá	-	-	-	-	-	-	-	-	-	-	-	-	0
Faro	-	-	-	-	-	-	-	-	-	-	-	-	0
Itaituba	-	-	-	-	-	-	1	-	-	-	-	-	1
Jacareacanga	-	-	-	-	-	-	-	-	-	-	-	-	0
Juruti	-	-	-	-	-	-	-	-	-	-	-	-	0
Mojú dos Campos	-	-	-	-	-	-	-	-	-	-	-	-	0
Monte alegre	-	-	-	-	-	-	-	-	-	-	-	-	0
Novo progresso	-	-	-	-	-	-	-	-	-	-	-	-	0
Óbidos	-	-	-	-	-	-	-	-	-	-	-	-	0
Oriximiná	-	-	-	-	-	-	-	-	-	-	-	-	0
Placas	-	-	-	-	-	-	-	-	-	-	-	-	0
Praíha	-	-	-	-	-	-	-	1	-	-	-	-	1
Rurópolis	-	-	-	-	-	-	-	-	-	-	-	-	0
Santarém	8	11	4	8	8	14	3	20	14	-	-	-	90
Terra Santa	-	-	-	-	-	-	-	-	-	-	-	-	0
Trairão	-	-	-	-	-	-	-	-	-	-	-	-	0
Outros Municípios	-	-	-	-	-	-	-	-	-	-	-	-	0
Total	8	11	4	8	8	14	3	22	14	0	0	0	92
3.44. CAF (Cirurgia de Alta Frequência)	JAN	FEV	MAR	ABR	MAIO	JUN	JUL	AGO	SET	OUT	NOV	DEZ	ACUMUL.
3.44.1. Paciente Interno	-	-	-	-	-	-	-	-	-	-	-	-	0
Internado	-	-	-	-	-	-	-	-	-	-	-	-	0
Total	-	-	-	-	-	-	-	-	-	-	-	-	0
Média Diária	-	-	-	-	-	-	-	-	-	-	-	-	-

Adiléia Kroeslin
Gerente - ADM - SPP
Matr. 227



SUS
Unidade Regional de Referência do Estado do Pará
Dr. Waldemar Pinheiro
Secretaria de Saúde Pública
GOVERNO DO ESTADO DO PARÁ



Secretaria de Saúde Pública



GOVERNO DO ESTADO DO PARÁ

	JAN	FEV	MAR	ABR	MAIO	JUN	JUL	AGO	SET	OUT	NOV	DEZ	ACUMUL.
3.44.2. Paciente Externo													
Exames realizados	5	2	1	-	2	-	-	2	-	-	-	-	12
Ambulatório	-	-	-	-	-	-	-	-	-	-	-	-	0
Absenteísmo	-	-	-	-	-	-	-	-	-	-	-	-	0
Total	5	2	1	-	2	-	-	2	-	-	-	-	12
Média Diária	0,16	0,07	0,03	-	0,06	-	-	0,06	-	-	-	-	0,03
3.44.3. Total de Exames													
Paciente Interno + Externo + Absenteísmo	5	2	1	-	2	-	-	2	-	-	-	-	12
Média Diária (com absenteísmo)	0,16	0,07	0,03	-	0,06	-	-	0,06	-	-	-	-	0,03
3.44.4. Exames por Município													
Alenquer	-	-	-	-	-	-	-	-	-	-	-	-	0
Almeirim	-	-	-	-	-	-	-	-	-	-	-	-	0
Aveiro	-	-	-	-	-	-	-	-	-	-	-	-	0
Belterra	-	-	-	-	-	-	-	-	-	-	-	-	0
Curuá	-	-	-	-	-	-	-	-	-	-	-	-	0
Faro	-	-	-	-	-	-	-	-	-	-	-	-	0
Itaituba	-	-	-	-	-	-	-	-	-	-	-	-	0
Jacareacanga	-	-	-	-	-	-	-	-	-	-	-	-	0
Juruti	-	-	-	-	-	-	-	-	-	-	-	-	0
Mojú dos Campos	-	-	-	-	-	-	-	1	-	-	-	-	1
Monte alegre	-	-	-	-	-	-	-	-	-	-	-	-	0
Novo progresso	-	-	-	-	-	-	-	-	-	-	-	-	0
Óbidos	-	-	-	-	-	-	-	-	-	-	-	-	0
Oriximiná	-	-	-	-	-	-	-	-	-	-	-	-	0
Placas	-	-	-	-	-	-	-	-	-	-	-	-	0
Praíha	-	-	-	-	-	-	-	-	-	-	-	-	0
Rurópolis	-	-	-	-	-	-	-	-	-	-	-	-	0
Santarém	5	2	1	-	2	-	-	1	-	-	-	-	11
Terra Santa	-	-	-	-	-	-	-	-	-	-	-	-	0
Trairão	-	-	-	-	-	-	-	-	-	-	-	-	0
Outros Municípios	-	-	-	-	-	-	-	-	-	-	-	-	0
Total	5	2	1	0	2	0	0	2	0	0	0	0	12
3.45. Espirometria													
3.45.1. Paciente Interno													

Adiléia
Adiléia Krocsin
Gerente - ADM - SPP
Matr. 227



Secretaria de Saúde Pública
Hospital Regional de Base Anatómica do Pará Dr. Waldemar Penna
CNPJ nº 09.222.000-00 - Belterra (PA)
Endereço: Av. Augusto de Lima, 1180 - Belterra (PA)
CEP: 09222-000 - Belterra (PA)
Fones: (91) 3622-1100 - Belterra (PA)
E-mail: saude@prosaude.org.br - info@prosaude.org.br - secretaria@prosaude.org.br



	JAN	FEV	MAR	ABR	MAIO	JUN	JUL	AGO	SET	OUT	NOV	DEZ	ACUMUL.
3.46. Cintilografia													
3.46.1. Paciente Interno													
Internado	8	6	3	2	2	3	5	5	3				37
Total	8	6	3	2	2	3	5	5	3				37
Média Diária	0,26	0,21	0,10	0,07	0,06	0,10	0,16	0,16	0,10				0,10
3.46.2. Paciente Externo													
Exames realizados	7	10	9	11	10	19	19	18	23				126
Ambulatório	-	-	-	-	-	-	-	-	-				0
Absenteísmo	-	-	-	-	-	-	-	-	-				0
Total	7	10	9	11	10	19	19	18	23				126
Média Diária	0,23	0,36	0,29	0,37	0,32	0,63	0,61	0,58	0,77				0,35
3.46.3. Total de Exames													
Paciente Interno + Externo + Absenteísmo	15	16	12	13	12	22	24	23	26				163
Média Diária (com absenteísmo)	0,48	0,57	0,39	0,43	0,39	0,73	0,77	0,74	0,87				0,45
3.46.4. Exames por Município													
Alenquer	-	-	-	-	-	-	1	1	1				3
Almeirim	-	-	-	-	-	-	-	-	-				0
Aveiro	-	-	-	-	-	-	-	1	-				1
Belterra	-	-	-	-	-	-	-	-	-				0
Curuá	-	-	-	-	-	1	1	-	-				2
Faro	-	-	-	-	-	-	-	-	-				0
Itaituba	-	-	-	-	1	4	3	2	1				11
Jacareacanga	-	-	-	-	-	-	-	-	-				0
Juruti	-	-	-	-	2	1	-	-	-				3
Mojui dos Campos	-	-	-	-	1	-	-	-	-				1
Monte alegre	-	-	-	-	-	1	-	3	3				7
Novo progresso	-	-	-	-	-	-	-	1	-				1
Óbidos	-	-	-	-	-	-	1	-	1				2
Oriximiná	-	-	-	-	1	2	3	-	1				7
Placas	-	-	-	-	-	-	1	-	-				1
Praíha	-	-	-	-	-	-	1	-	-				1
Rurópolis	-	-	-	-	-	1	-	1	-				2
Santarém	15	16	12	13	7	10	13	13	18				117
Terra Santa	-	-	-	-	-	-	-	-	-				0
Trairão	-	-	-	-	-	-	-	-	-				0

Adiléia
Adiléia Kroesin
 Adiléia - ADM - SPP
 Gerente - Matr. 227



Este relatório foi produzido pelo Hospital Regional do Baixo Tocantins e Alto Araguaia (HRBA) - Unidade de Pronto Atendimento (UPA) - em parceria com o Sistema Único de Saúde (SUS) - Ministério da Saúde.



GOVERNO DO
ESTADO DO PARÁ

	JAN	FEV	MAR	ABR	MAIO	JUN	JUL	AGO	SET	OUT	NOV	DEZ	ACUMUL.
Outros Municípios	-	-	-	-	-	2	1	1	1	-	-	-	4
Total	15	16	12	13	12	22	24	23	26	0	0	0	163
3.47. Oftalmologia (Exames Externos)													
Biometria Ultrassônica	2	5	-	12	5	1	11	15	2				53
Campo Visual	6	6	-	2	2	-	6	-	-				22
Capsulotomia Posterior ou Iridotomia com Yag Laser	5	1	8	-	1	7	1	3	2				28
Microscopia Especular	1	-	6	-	-	-	2	7	-				16
OCT de Mácula	6	7	3	6	8	5	9	2	12				58
Oct de Papila	11	7	1	4	5	7	2	4	2				43
Paquitometria	1	-	2	-	4	-	2	3	2				14
Retinografia	20	27	20	27	28	27	23	16	27				215
Topografia Cornea	1	5	-	8	4	1	10	9	2				40
Ultrassonografia Ocular	12	9	-	10	11	3	10	18	18				91
3.46.1. Total de Exames	65	67	40	69	68	51	76	77	67	-	-	-	580
3.46.4. Exames por Município													
Alenquer	-	-	-	-	-	-	-	10	2				12
Almeirim	-	-	-	-	3	-	-	-	-				3
Aveiro	-	-	-	4	-	4	-	-	-				8
Belterra	-	-	-	6	-	-	-	-	-				6
Curuá	-	-	-	-	-	-	-	-	-				0
Faro	-	-	-	-	-	-	-	-	-				0
Itaituba	-	-	-	6	9	9	8	2	4				38
Jacareacanga	-	-	-	-	1	-	-	-	2				3
Juruti	-	-	-	6	-	-	-	-	-				6
Mojui dos Campos	-	-	-	1	-	-	-	2	2				5
Monte alegre	-	-	-	-	8	2	-	1	2				13
Novo progresso	-	-	-	-	-	-	-	-	-				0
Óbidos	-	-	-	-	3	-	11	5	4				23
Oriximiná	-	-	-	-	-	-	4	6	-				10
Placas	-	-	-	2	2	-	-	-	-				4
Praíinha	-	-	-	-	6	4	-	1	2				13
Rurópolis	-	-	-	2	-	-	-	4	2				8
Santarém	65	67	40	42	34	22	53	43	41				407
Terra Santa	-	-	-	-	-	-	-	-	-				0
Trailão	-	-	-	-	2	-	-	3	6				11
Outros Municípios	-	-	-	-	-	10	-	-	-				10

Adiléia Kroesin
Adiléia Kroesin
Gerente - ADM - SPE
Matr. 227



Ministério da Saúde - Secretaria de Saúde Pública - Hospital Regional de Belém - Rua Augusto de Lima, 1515 - Belém - PA - CEP 66075-900 - Telefone: (91) 3212-1234



Total	65	67	40	69	68	51	76	77	67	0	0	0	580
3.48. Total SADT	JAN	FEV	MAR	ABR	MAI	JUN	JUL	AGO	SET	OUT	NOV	DEZ	ACUMUL.
3.48.1. Paciente Interno													
Internado	32.459	31.609	33.659	32.976	35.379	30.593	31.879	32.593	32.943	-	-	-	294.090
Total	32.459	31.609	33.659	32.976	35.379	30.593	31.879	32.593	32.943	-	-	-	294.090
Média Diária	1.047,06	1.128,89	1.085,77	1.099,20	1.141,26	1.019,77	1.028,35	1.051,39	1.098,10	-	-	-	1.078
3.48.2. Paciente Externo													
Exames realizados	10.326	10.367	9.695	9.910	10.621	10.242	11.443	11.472	10.799	-	-	-	94.875
Ambulatório	23.849	22.722	23.425	25.033	26.085	22.550	19.746	19.868	21.349	-	-	-	204.627
Absenteísmo	1.232	1.236	1.084	1.188	1.150	991	1.140	1.181	1.079	-	-	-	10.281
Total	35.407	34.325	34.204	36.131	37.856	33.783	32.329	32.521	33.227	-	-	-	309.783
Média Diária	1.142,16	1.225,89	1.103,35	1.204,37	1.221,16	1.126,10	1.042,87	1.049,06	1.107,57	-	-	-	10.223
3.48.3. Total de Exames													
Paciente Interno + Externo	66.634	64.698	66.779	67.919	72.085	63.385	63.068	63.933	65.091	-	-	-	388.965
Paciente Interno + Externo + Absenteísmo	67.866	65.934	67.863	69.107	73.235	64.376	64.208	65.114	66.170	-	-	-	603.873
Média Diária (com absenteísmo)	2.189,23	2.354,79	2.189,13	2.303,57	2.362,42	2.145,87	2.071,23	2.100,45	2.205,67	-	-	-	2.214
3.49. Total de Filmes Gastos													
3.49.1. Filmes Gastos													
Filme 13 X 18	-	-	-	-	-	-	-	-	-	-	-	-	0
Filme 18 x 24	1.134	1.001	1.202	1.477	1.152	1.306	1.255	1.054	979	-	-	-	10.560
Filme 24 X 30	433	531	649	543	470	562	517	392	481	-	-	-	4.578
Filme 30 X 40	181	154	165	144	161	174	144	90	112	-	-	-	1.325
Filme 35 X 35	453	457	483	512	578	493	460	479	546	-	-	-	4.461
Filme 35 X 43	1.057	2.243	3.119	3.478	3.687	3.352	3.195	2.217	2.480	-	-	-	24.828
Total	3.258	4.386	5.618	6.154	6.048	5.887	5.571	4.232	4.598	-	-	-	45.752
Média Diária	105,10	156,64	181,23	205,13	195,10	196,23	179,71	136,52	153,27	-	-	-	168
3.49.2. Filmes Inutilizados													
Filme 13 X 18	-	-	-	-	-	-	-	-	-	-	-	-	0
Filme 18 x 24	21	32	19	21	19	9	6	21	11	-	-	-	159
Filme 24 X 30	20	34	19	17	20	22	15	17	17	-	-	-	181
Filme 30 X 40	6	7	56	1	8	2	3	-	5	-	-	-	88

Pró - Saúde / HRR /
 Fls. 110
 Ass. _____

Adiléia Kroesin
 Adiléia Kroesin
 Gerente - ADM - SPP
 Matr. 227



Este documento pertence ao Hospital Regional de Belém - Agência Regional de Saúde Pública e integra o Sistema Único de Saúde (SUS).



Secretaria de Saúde Pública



GOVERNO DO ESTADO DO PARÁ

	26	36	13	12	23	7	25	16	12	12	170		
	22	42	31	23	33	17	46	23	36	273			
Total	95	151	138	74	103	57	95	77	81	871			
Média Diária	3,06	5,39	4,45	2,47	3,32	1,90	3,06	2,48	2,70	3			
% Sobre os Filmes Gastos	3	3	2	1	2	1	2	2	2	2			
3.50 Hemoterapia	JAN	FEV	MAR	ABR	MAI	JUN	JUL	AGO	SET	OUT	NOV	DEZ	ACUMUL.
3.50.1. Nº de Transfusões por Unidade													
Clínica Médica	10	10	13	21	8	42	37	7	41				189
Clínica Cirúrgica	28	16	16	13	15	18	20	23	26				175
Clínica Pediátrica	42	56	32	44	58	30	29	27	14				332
Clínica Oncológica	37	36	39	67	30	34	48	64	68				423
Obstetria	-	-	2	1	-	-	-	-	-				3
Centro Cirúrgico	36	41	45	62	45	49	44	57	43				422
Hemodiálise	9	13	7	12	17	13	2	8	11				92
Oncologia(quimioterapia)	19	14	11	3	20	8	7	12	16				110
UTI Adulto	63	41	34	47	63	61	102	115	72				598
UTI Pediátrica	62	32	48	37	34	9	43	26	33				324
UTI Neonatal	77	43	86	81	72	121	39	36	35				590
Acolhimento	57	79	54	49	75	82	71	90	93				650
Radioterapia	-	-	-	-	-	-	-	-	-				0
Aliquotagem - Fracionamento Pediátrico	102	77	121	97	98	143	67	48	70				823
Total	542	458	508	534	535	610	509	513	522	-	-	-	4.731
Média Diária	17,48	16,36	16,39	17,80	17,26	20,33	16,42	16,55	17,40	-	-	-	17
3.50.2. Nº de bolsas utilizadas	542	458	506	534	535	610	509	513	522				4.729
Média Diária	17,48	16,36	16,32	17,80	17,26	20,33	16,42	16,55	17,40	-	-	-	17
4. Serviços de Apoio	JAN	FEV	MAR	ABR	MAI	JUN	JUL	AGO	SET	OUT	NOV	DEZ	ACUMUL.
4.1. Nutrição e Dietética													
4.1.1. Refeições Servidas por Tipo													
Desjejum	7.738	7.365	7.519	7310	7.649	7.036	8.064	8.374	7.645				68.700
Colação	5.190	4.733	5.192	5.248	5.143	4.678	5.463	5.485	5.145				46.277
Almoço	13.606	12.262	12.852	13.124	14.060	12.584	14.770	14.257	15.157				122.672
Lanche	6.755	6.294	7.416	7.740	7.605	6.795	6.896	9.788	7.792				67.081
Jantar	7.502	7.847	7.682	8.299	9.114	8.548	8.988	8.959	8.389				75.328
Ceia	4.222	4.100	4.036	4.258	4.357	3.971	4.422	4.633	4.182				38.181

Pró - Saúde / HRBA
Fls. 111
Ass. _____

Adiléia Kroesin
Gerente - ADM - SPP
Matr. 227



Unidade de Saúde Integrada do Hospital Regional do Estado do Pará - Unidade de Saúde Integrada do Hospital Regional do Estado do Pará - Unidade de Saúde Integrada do Hospital Regional do Estado do Pará



	JAN	FEV	MAR	ABR	MAI	JUN	JUL	AGO	SET	OUT	NOV	DEZ	ACUMUL.
CME	60	67	40	58	71	41	70	36	45				488
CTRS	177	184	112	170	213	149	119	111	80				1.315
Fisioterapia	46	53	49	66	72	45	20	32	59				442
Jardinagem	-	-	-	-	-	-	-	-	-				0
Laboratório	46	35	14	21	27	17	31	21	13				225
Manutenção	122	145	136	165	194	136	154	177	168				1.397
Materiais(almox/Farmácia)	21	64	37	81	37	28	36	65	37				406
Necrotério	-	-	-	-	-	-	-	-	-				0
Oncologia (Químico/radio)	121	50	82	106	52	72	97	68	86				734
Outros	192	330	192	336	313	225	180	295	304				2.367
Sector de imagem	-	1	-	1	-	-	1	-	0				3
SND	73	101	52	96	70	43	58	84	73				650
SPR	27	53	51	40	52	44	55	38	36				396
Urgência / Emergência	97	62	64	74	69	62	87	55	73				643
UTI	338	338	198	238	315	455	244	296	338				2.760
Zeladoria (SHL)	29	40	31	48	45	18	48	32	18				309
Total	1.986	2.212	1.611	2.053	2.044	1.996	1.749	1.936	1.751	0	0	0	17.338
4.4 Telefonia													
4.4.1. Ligações Realizadas													
Das 7 às 13h.	785	909	1053	1.026	1.202	946	1.241	615	1.067				8.844
Das 12 às 21h.	707	686	903	300	656	400	715	646	425				5.438
Das 21 às 7h.	-	-	-	-	-	-	-	-	-				0
Total	1.492	1.595	1.956	1.326	1.858	1.346	1.956	1.261	1.492				14.282
Média Diária	48,13	56,96	63,10	44,20	59,94	44,87	63,10	40,68	49,73				52
4.5. Fotocópias													
Administração	56.976	28.302	57.819	47.269	40.676	35.362	40.836	34.602	38.212				380.054
SADT - Oncologia	104.276	68.707	39.515	102.528	102.719	86.880	94.190	97.652	97.268				793.735
Serviço de Apoio	121.348	88.555	117.436	127.869	149.778	133.244	139.611	143.192	154.263				1.175.296
Farmácia	33.626	9.226	82.706	17.276	20.812	17.956	19.221	15.624	9.983				226.430
Hemodíalise	5.432	8.448	16.432	11.808	11.396	9.661	16.037	12.666	12.719				104.599
SPP/Arquivo	4.789	2.958	5.162	3.398	3.038	2.606	3.564	3.522	2.301				31.338
Outros	4.779	89.522	17.321	34.856	44.410	40.563	51.580	49.418	48.820				381.269
Total	331.226	295.718	336.391	345.004	372.829	326.272	365.039	356.676	363.566				3.092.721
Média Diária	10.684,71	10.561,36	10.851,32	11.500,13	12.026,74	10.875,73	11.775,45	11.505,68	12.118,87				8.473
5. Serviços Administrativos													
5.1. Departamento de Pessoal													
5.1.1. Funcionários Existentes													

Pró - Saúde / HRBA
 Fis. 115
 Ass. _____

Adriana Kroesin
 Gerente - ADM - SPP
 Matr. 227

Secretaria de Saúde Pública - Hospital Regional do Estado do Pará - Rua Augusto de Lima, 151 - Anel Urbano - Belém - PA - CEP: 06020-900 - Telefone: (91) 3241-1234 - Fax: (91) 3241-1235 - E-mail: adm@hrs.pa.gov.br



GOVERNO DO
ESTADO DO PARÁ

	402	401	405	397	395	388	394	397	398	399	397	398	399	400	401	402	403	404	405	406	407	408	409	410	411	412	413	414	415	416	417	418	419	420	421	422	423	424	425	426	427	428	429	430	431	432	433	434	435	436	437	438	439	440	441	442	443	444	445	446	447	448	449	450	451	452	453	454	455	456	457	458	459	460	461	462	463	464	465	466	467	468	469	470	471	472	473	474	475	476	477	478	479	480	481	482	483	484	485	486	487	488	489	490	491	492	493	494	495	496	497	498	499	500	501	502	503	504	505	506	507	508	509	510	511	512	513	514	515	516	517	518	519	520	521	522	523	524	525	526	527	528	529	530	531	532	533	534	535	536	537	538	539	540	541	542	543	544	545	546	547	548	549	550	551	552	553	554	555	556	557	558	559	560	561	562	563	564	565	566	567	568	569	570	571	572	573	574	575	576	577	578	579	580	581	582	583	584	585	586	587	588	589	590	591	592	593	594	595	596	597	598	599	600	601	602	603	604	605	606	607	608	609	610	611	612	613	614	615	616	617	618	619	620	621	622	623	624	625	626	627	628	629	630	631	632	633	634	635	636	637	638	639	640	641	642	643	644	645	646	647	648	649	650	651	652	653	654	655	656	657	658	659	660	661	662	663	664	665	666	667	668	669	670	671	672	673	674	675	676	677	678	679	680	681	682	683	684	685	686	687	688	689	690	691	692	693	694	695	696	697	698	699	700	701	702	703	704	705	706	707	708	709	710	711	712	713	714	715	716	717	718	719	720	721	722	723	724	725	726	727	728	729	730	731	732	733	734	735	736	737	738	739	740	741	742	743	744	745	746	747	748	749	750	751	752	753	754	755	756	757	758	759	760	761	762	763	764	765	766	767	768	769	770	771	772	773	774	775	776	777	778	779	780	781	782	783	784	785	786	787	788	789	790	791	792	793	794	795	796	797	798	799	800	801	802	803	804	805	806	807	808	809	810	811	812	813	814	815	816	817	818	819	820	821	822	823	824	825	826	827	828	829	830	831	832	833	834	835	836	837	838	839	840	841	842	843	844	845	846	847	848	849	850	851	852	853	854	855	856	857	858	859	860	861	862	863	864	865	866	867	868	869	870	871	872	873	874	875	876	877	878	879	880	881	882	883	884	885	886	887	888	889	890	891	892	893	894	895	896	897	898	899	900	901	902	903	904	905	906	907	908	909	910	911	912	913	914	915	916	917	918	919	920	921	922	923	924	925	926	927	928	929	930	931	932	933	934	935	936	937	938	939	940	941	942	943	944	945	946	947	948	949	950	951	952	953	954	955	956	957	958	959	960	961	962	963	964	965	966	967	968	969	970	971	972	973	974	975	976	977	978	979	980	981	982	983	984	985	986	987	988	989	990	991	992	993	994	995	996	997	998	999	1000
Administração	402	401	405	397	395	388	394	397	398	399	397	398	399	400	401	402	403	404	405	406	407	408	409	410	411	412	413	414	415	416	417	418	419	420	421	422	423	424	425	426	427	428	429	430	431	432	433	434	435	436	437	438	439	440	441	442	443	444	445	446	447	448	449	450	451	452	453	454	455	456	457	458	459	460	461	462	463	464	465	466	467	468	469	470	471	472	473	474	475	476	477	478	479	480	481	482	483	484	485	486	487	488	489	490	491	492	493	494	495	496	497	498	499	500	501	502	503	504	505	506	507	508	509	510	511	512	513	514	515	516	517	518	519	520	521	522	523	524	525	526	527	528	529	530	531	532	533	534	535	536	537	538	539	540	541	542	543	544	545	546	547	548	549	550	551	552	553	554	555	556	557	558	559	560	561	562	563	564	565	566	567	568	569	570	571	572	573	574	575	576	577	578	579	580	581	582	583	584	585	586	587	588	589	590	591	592	593	594	595	596	597	598	599	600	601	602	603	604	605	606	607	608	609	610	611	612	613	614	615	616	617	618	619	620	621	622	623	624	625	626	627	628	629	630	631	632	633	634	635	636	637	638	639	640	641	642	643	644	645	646	647	648	649	650	651	652	653	654	655	656	657	658	659	660	661	662	663	664	665	666	667	668	669	670	671	672	673	674	675	676	677	678	679	680	681	682	683	684	685	686	687	688	689	690	691	692	693	694	695	696	697	698	699	700	701	702	703	704	705	706	707	708	709	710	711	712	713	714	715	716	717	718	719	720	721	722	723	724	725	726	727	728	729	730	731	732	733	734	735	736	737	738	739	740	741	742	743	744	745	746	747	748	749	750	751	752	753	754	755	756	757	758	759	760	761	762	763	764	765	766	767	768	769	770	771	772	773	774	775	776	777	778	779	780	781	782	783	784	785	786	787	788	789	790	791	792	793	794	795	796	797	798	799	800	801	802	803	804	805	806	807	808	809	810	811	812	813	814	815	816	817	818	819	820	821	822	823	824	825	826	827	828	829	830	831	832	833	834	835	836	837	838	839	840	841	842	843	844	845	846	847	848	849	850	851	852	853	854	855	856	857	858	859	860	861	862	863	864	865	866	867	868	869	870	871	872	873	874	875	876	877	878	879	880	881	882	883	884	885	886	887	888	889	890	891	892	893	894	895	896	897	898	899	900	901	902	903	904	905	906	907	908	909	910	911	912	913	914	915	916	917	918	919	920	921	922	923	924	925	926	927	928	929	930	931	932	933	934	935	936	937	938	939	940	941	942	943	944	945	946	947	948	949	950	951	952	953	954	955	956	957	958	959	960	961	962	963	964	965	966	967	968	969	970	971	972	973	974	975	976	977	978	979	980	981	982	983	984	985	986	987	988	989	990	991	992	993	994	995	996	997	998	999	1000
Enfermeiros	111	110	110	110	110	111	112	111	111	115	113	115	115	116	117	118	119	120	121	122	123	124	125	126	127	128	129	130	131	132	133	134	135	136	137	138	139	140	141	142	143	144	145	146	147	148	149	150	151	152	153	154	155	156	157	158	159	160	161	162	163	164	165	166	167	168	169	170	171	172	173	174	175	176	177	178	179	180	181	182	183	184	185	186	187	188	189	190	191	192	193	194	195	196	197	198	199	200	201	202	203	204	205	206	207	208	209	210	211	212	213																																																																																																																																																																																																																																																																																																																																																																																																																																																																																																																							



	JAN	FEV	MAR	ABR	MAI	JUN	JUL	AGO	SET	OUT	NOV	DEZ	ACUMUL.
Horas Extras	3925,25	4.349,95	4.177,30	5.294,60	4.183,63	7.990,67	5.892,49	5.407,25	7.814,89				49.036
Atrasos em Horas	725,58	950,00	602,29	716,00	736,14	806,56	754,13	715,71	712,61				6.719
Índice de Funcionários por Leito	7,92	7,91	7,93	7,84	7,85	7,87	7,93	8,01	8,04	0,00	0,00	0,00	71
Índice de Funcionários por Leito Ocupado	499,83	484,63	440,15	456,72	465,20	448,20	439,78	449,46	456,77	0,00	0,00	0,00	4.141
Índice de Rotatividade	0,79	0,74	0,70	0,41	0,42	0,87	1,08	1,28	0,78				7
% do Pessoal - S.Adm	33,17	33,14	33,36	33,08	32,89	32,23	32,48	32,41	32,36				295
% do Pessoal de Enfermagem	44,64	44,71	44,32	44,42	44,88	45,27	44,68	44,98	44,88				403
% do Pessoal S.A.D.T	5,28	5,21	5,19	5,25	5,25	5,15	5,11	5,06	5,04				47
% do Pessoal S.Apoio	16,83	16,86	17,05	17,17	16,90	17,28	17,64	17,47	17,64				155
Total Pessoal de Serviços Terceirizados	22	22	22	22	22	22	23	23	24				202
Outros Empregados	-	-	-	-	-	-	-	-	-				0
6. O. P. O. (Organização de Procura de Órgãos)	JAN	FEV	MAR	ABR	MAI	JUN	JUL	AGO	SET	OUT	NOV	DEZ	ACUMUL.
Nº de Óbitos (coração Parado)	33	31	35	42	28	48	27	32	30				306
Nº de Notificação Potencial Doador em Morte Encefálica	3	2	1	1	3	2	3	1	6				22
Nº de Notificação de Potencial Doador em Coração Parado (fins de captação de de córnea)	-	-	-	-	-	-	-	-	-				0
Nº de Notificação de Diagnóstico de Morte Encefálica	2	2	-	1	2	2	1	1	5				16
Nº de Doador elegível em Morte Encefálica	-	1	-	1	1	2	-	-	3				8
Acolhimento Familiar	-	1	-	1	1	2	1	-	5				11
Órgãos Captados	-	-	-	2	2	8	-	-	9				21
Captação de Córnea	-	-	-	-	-	4	-	-	3				7
Total	38	37	36	48	37	68	32	34	61	-	-	-	391
7. Produção CAPD	JAN	FEV	MAR	ABR	MAI	JUN	JUL	AGO	SET	OUT	NOV	DEZ	ACUMUL.
Nº de Pacientes Ativos no mês	31	29	26	25	23	26	25	28	29				242
Nº de Consultas Médicas	29	22	32	27	24	27	26	27	38				252
Nº de Consultas de Enfermagem	29	22	32	27	24	27	26	27	38				252
Nº de Treinamento D.P.I	-	-	-	-	-	-	-	-	-				0
Nº de D.P.I	-	-	-	-	-	-	-	-	-				0



Absenteísmo/ Falta	89	73	90	79	71	80	77	82	105	-	-	-	-	0	
Total	89	73	90	79	71	80	77	82	105	AGO	SET	OUT	NOV	DEZ	ACUMUL.
8. Resumo Geral de Informações	JAN	FEV	MAR	ABR	MAI	JUN	JUL	AGO	SET	AGO	SET	OUT	NOV	DEZ	ACUMUL.
Total de Pacientes-Dia	3.808,00	3.672,00	3.993,00	3.824,00	4.149,00	3.925,00	4.185,00	4.089,00	4.082,00	4.089,00	4.082,00	0,00	0,00	0,00	35.727
Porcentagem Geral de Ocupação	80,29	85,71	84,19	83,31	87,48	85,51	88,24	86,21	88,93	86,21	88,93	0,00	0,00	0,00	86
Média Geral de Pacientes-Dia	122,84	131,14	128,81	127,47	133,84	130,83	135,00	131,90	136,07	131,90	136,07	0,00	0,00	0,00	131
Índice Geral de Giro de Leitos	2,42	2,50	2,76	2,63	2,58	2,69	2,76	2,73	2,69	2,73	2,69	0,00	0,00	0,00	32
Taxa Mortalidade Global	8,89	8,12	8,29	10,45	7,09	11,68	6,40	7,67	7,28	7,67	7,28	0,00	0,00	0,00	8
Taxa de Mortalidade Operatória	0,00	0,00	0,00	0,00	0,00	0,00	0,00	0,00	0,00	0,00	0,00	0,00	0,00	0,00	0
Taxa de Ocupação Centro Cirúrgico	46,75	56,05	75,10	68,97	66,24	63,27	49,88	59,00	84,83	59,00	84,83				63
Taxa de Infecção Hospitalar	5,30	6,00	4,90	4,90	5,00	5,50	5,60	5,20	4,6	5,20	4,6				5
Média Diária Geral Cirurg. Internas	11,16	11,64	12,74	12,90	13,74	12,57	13,77	11,87	13,00	11,87	13,00	0,00	0,00	0,00	13
Média Diária de Partos	0,00	0,00	0,00	0,00	0,00	0,00	0,00	0,00	0,00	0,00	0,00	0,00	0,00	0,00	0
Média Diária de Curetagem	0,00	0,00	0,00	0,00	0,00	0,00	0,00	0,00	0,00	0,00	0,00	0,00	0,00	0,00	0
Média Diária de Atendimento. Ambulatório e Urgência	204,35	227,86	200,77	226,73	212,32	207,10	210,84	220,68	215,70	220,68	215,70	0,00	0,00	0,00	214
Média Diária Refeições Servidas	1.840,10	1.927,79	1.853,29	1.928,60	1.954,55	1.870,07	1.939,03	2.032,87	2.030,67	2.032,87	2.030,67	0,00	0,00	0,00	1.931
Média Diária de Kg. Roupa Lavada	1.645,26	1.717,82	1.668,45	1.762,73	1.771,00	1.732,07	1.636,42	1.631,61	1.626,13	1.631,61	1.626,13	0,00	0,00	0,00	1.262
Millilitros de Produtos por Kg Roupa	10,78	10,40	8,22	9,46	8,01	9,33	10,55	11,66	9,84	11,66	9,84	0,00	0,00	0,00	10
Nº de Dias do Mês	31	28	31	30	31	30	31	31	30	31	30	31	30	31	365

Adiléia Kroeslin
 Adiléia Kroeslin
 Gerente - ADM - Sp
 Matr. 227



Secretaria de
Saúde Pública



GOVERNO DO
ESTADO DO PARÁ

2.1.3. MAPA COMPARATIVO DE METAS FÍSICAS CONTRATADAS E EXECUTADAS

REF.: SETEMBRO - 2019



MAPA COMPARATIVO DAS METAS FÍSICAS CONTRATADAS E EXECUTADAS PELO SERVIÇO APOIO DIAGNÓSTICO TERAPÊUTICO - EXTERNO
CONTRATO 23/2014 - HOSPITAL REGIONAL PUBLICO DO BAIXO AMAZONAS - HRBA (SANTAREM) - JANEIRO DE 2019 A DEZEMBRO 2019

ESPECIALIDADE	JANEIRO/19			FEVEREIRO/19			MARÇO/19			ABRIL/19			MAIO/19			JUNHO/19			1º SEMESTRE - 2019					
	Contr.	Exec.	%	Contr.	Exec.	%	Contr.	Exec.	%	Contr.	Exec.	%	Contr.	Exec.	%	Contr.	Exec.	%	Contr.	Exec.	%	Externo	Abse.	%
Análise Clínicas	20.000	46.056	230	20.000	43.240	216	20.000	44.590	223	20.000	45.786	229	20.000	47.463	237	20.000	41.933	210	120.000	269.068	1.320	269.068	1.320	224
Patologia Clínica	150	1.284	843	150	1.085	710	150	1.220	813	150	927	618	150	1.347	898	150	854	569	900	6.677	0	6.677	0	742
Rato X	900	1.738	193	900	1.859	207	900	2.044	227	900	2.106	234	900	2.030	226	900	1.967	219	5.400	11.744	967	11.744	967	217
Tomografia Computadorizada	500	167	33	500	132	26	500	90	18	500	290	58	500	127	25	500	98	20	3.000	904	0	904	0	30
Mamografia	250	211	84	250	205	82	250	226	90	250	257	103	250	203	81	250	250	100	1.500	1.352	287	1.352	287	90
Ultrassonografia	600	590	98	600	513	86	600	529	88	600	575	96	600	642	107	600	602	100	3.600	3.451	813	3.451	813	96
Ressonância Magnética	250	137	55	250	400	160	250	526	107	250	578	106	250	622	69	250	662	98	1.500	2.925	456	2.925	456	195
Endoscopia	200	112	56	200	107	53	200	105	53	200	98	49	200	119	60	200	122	61	1.200	663	116	663	116	55
Ecocardiograma Dopler	250	257	103	250	257	103	250	251	100	250	245	98	250	274	110	250	244	98	1.500	1.528	284	1.528	284	102
EEG (Eletroencefalograma)	210	164	78	210	167	80	210	143	68	210	154	73	210	192	91	210	122	58	1.260	942	178	942	178	75
Ergometria	114	77	68	114	67	59	114	87	76	114	90	79	114	81	71	114	81	71	684	483	136	483	136	71
Holter	50	40	80	50	36	72	50	41	82	50	42	84	50	44	88	50	36	72	300	239	36	239	36	80
Hemodialise	2.575	2.566	100	2.575	2.340	91	2.575	2.527	98	2.575	2.503	97	2.575	2.594	101	2.575	2.303	89	15.450	14.833	306	14.833	306	96
Hemodinâmica	73	16	22	73	93	127	73	46	63	73	85	116	73	82	112	73	74	101	438	396	18	396	18	90
Densitometria Óssea	50	34	68	50	39	78	50	40	80	50	57	114	50	43	86	50	54	108	300	267	34	267	34	89
Quiimioterapia	610	1.091	179	610	1.040	170	610	984	161	610	1.035	170	610	1.089	175	610	974	160	3.660	6.173	0	6.173	0	169
Radioterapia	2.306	2.722	287	2.306	2.924	131	2.306	1.955	85	2.306	1.842	80	2.306	2.312	100	2.306	2.312	100	13.836	14.067	761	14.067	761	102
Braquiterapia (Inserções) *	100	12	12	100	10	10	100	0	0	100	50	50	100	14	14	100	16	16	600	102	1	102	1	17
Blópsia de Mama *	40	5	13	40	11	28	40	12	30	40	10	25	40	13	33	40	7	18	240	58	10	58	10	24
Blópsia de Próstata *	40	13	33	40	21	53	40	22	55	40	12	30	40	25	63	40	7	18	240	100	7	100	7	42
Blópsia Hepática *	0	3	0	0	1	0	0	2	0	0	4	0	0	1	0	0	9	0	0	0	0	0	0	0
Teste da Língua *	0	0	0	0	0	0	0	0	0	0	0	0	0	0	0	0	0	0	0	0	0	0	0	0
Punção de Tireóide *	30	23	77	30	21	70	30	23	77	30	24	80	30	28	93	30	26	87	180	145	27	145	27	81
Punção de Mama *	30	3	10	30	7	23	30	6	20	30	7	23	30	4	13	30	7	23	180	34	5	34	5	19
Cirurgia de Alta Frequência (CAF) *	100	5	5	100	2	2	100	1	1	100	0	0	100	2	2	100	0	0	600	10	0	10	0	2
Imitanciometria	0	28	0	0	26	3	0	30	1	0	31	3	0	27	7	0	19	4	0	0	161	18	18	0
Audiometria	160	49	31	160	53	33	160	93	58	160	58	36	160	98	61	160	29	18	960	360	26	360	26	40
Videolaringoscopia *	40	53	133	40	39	98	40	45	113	40	38	95	40	38	95	40	21	53	240	234	41	234	41	98
Ultrassom com Doppler *	100	82	82	100	81	81	100	88	88	100	133	133	100	128	128	100	101	101	600	613	72	613	72	102

Adriela Kroesin
 Gerente - ADM - SPP
 Matr. 227

Eletrocardiograma (ECG) *	250	212	24	85	250	314	34	126	250	327	39	131	250	337	28	135	250	336	37	134	250	279	27	112	1.500	1.805	189	120
Eletroencefalografia	20	22	4	110	20	26	6	130	20	33	6	165	20	24	0	120	20	28	0	140	20	20	0	100	120	153	16	128
CAPD	35	31	0	89	35	29	0	83	35	26	0	74	35	25	0	71	35	23	0	66	35	26	0	74	210	160	0	76
Monit. Amb. P. Arterial	0	10	7	0	0	11	5	0	0	12	3	0	0	16	0	0	0	16	2	0	0	11	2	0	0	76	19	0
Cistoscopia	0	3	0	0	0	6	0	0	0	8	1	0	0	14	0	0	0	8	0	0	0	6	0	0	0	45	1	0
Colonoscopia	0	65	21	0	0	49	26	0	0	48	20	0	0	53	22	0	0	57	6	0	0	78	19	0	0	350	114	0
Colposcopia	0	39	11	0	0	53	10	0	0	47	4	0	0	40	7	0	0	42	3	0	0	32	6	0	0	253	41	0
Fisioterapia (sessões)	0	8.627	138	0	0	9.333	116	0	0	10.479	109	0	0	10.262	76	0	0	11.857	82	0	0	9.909	53	0	0	60.467	574	0
Nefrostomia Percutânea	0	1	0	0	0	3	0	0	0	4	0	0	0	4	0	0	0	2	0	0	0	2	0	0	0	16	0	0
Biopsia de Rim	0	0	0	0	0	6	0	0	0	3	0	0	0	1	0	0	0	5	0	0	5	0	0	0	0	20	0	0
Broncoscopia	0	0	0	0	0	0	0	0	0	0	0	0	0	0	0	0	0	0	0	0	0	0	0	0	0	0	0	0
Biopsia de Pulmão	0	1	0	0	0	1	0	0	0	3	0	0	0	0	0	0	0	1	0	0	0	0	0	0	0	6	0	0
Espirometria	0	17	1	0	0	17	3	0	0	27	1	0	0	16	3	0	0	0	0	0	0	0	0	0	0	77	8	0
Cintilografia	0	15	0	0	0	16	0	0	0	12	0	0	0	13	0	0	0	12	0	0	0	22	0	0	0	90	0	0
Oftalmologia(exames)	0	65	0	0	0	67	0	0	0	40	0	0	0	69	0	0	0	68	0	0	0	51	0	0	0	360	0	0
Biopsia de Colo Uterino	0	8	0	0	0	11	0	0	0	4	0	0	0	8	0	0	0	8	0	0	14	0	0	0	53	0	0	
TOTAL	30.033	66.634	1.232	222	30.033	64.698	1.236	215	30.033	66.779	1.084	222	30.033	67.919	1.188	226	30.033	72.085	1.150	240	30.033	63.385	991	211	180.198	401.500	6.881	223

Adiléia
Adiléia Kroesin
Gerente - ADM - SPP
Matr. 227

ESPECIALIDADE	JULHO/19			AGOSTO/19			SETEMBRO/19			OUTUBRO/19			NOVEMBRO/19			DEZEMBRO/19			2º SEMESTRE - 2019			
	Contr.	Exec.	Abse.	Contr.	Exec.	Abse.	Contr.	Exec.	Abse.	Contr.	Exec.	Abse.	Contr.	Exec.	Abse.	Contr.	Exec.	Abse.	Contr.	Exec.	Abse.	
Análise Clínicas	20.000	41.427	204	207	42.920	229	20.000	43.464	284	217	20.000	0	20.000	0	20.000	0	20.000	0	120.000	127.811	717	107
Patologia Clínica	150	700	0	467	1.044	0	150	1.064	0	709	150	0	150	0	150	0	150	0	900	2.808	0	312
Raio X	900	1.855	176	206	1.812	201	900	2.091	130	232	900	0	900	0	900	0	900	0	5.400	5.758	507	107
Tomografia Computadorizada	500	142	0	28	130	0	500	143	0	29	500	0	500	0	500	0	500	0	3.000	415	0	14
Mamografia	250	254	37	102	200	46	250	212	43	85	250	0	250	0	250	0	250	0	1.500	666	126	44
Ultrassonografia	600	561	166	94	508	171	600	612	147	102	600	0	600	0	600	0	600	0	3.600	1.681	484	47
Ressonância Magnética	250	595	81	238	325	28	250	359	29	144	250	0	250	0	250	0	250	0	1.500	1.279	138	85
Endoscopia	200	108	27	54	200	97	200	120	27	60	200	0	200	0	200	0	200	0	1.200	325	80	27
Ecocardiograma Dopler	250	241	50	96	247	44	250	275	38	110	250	0	250	0	250	0	250	0	1.500	763	132	51
EEG (Eletroencefalograma)	210	149	55	71	129	28	210	148	35	70	210	0	210	0	210	0	210	0	1.260	426	118	34
Ergometria	114	82	17	72	81	20	114	85	12	75	114	0	114	0	114	0	114	0	684	248	49	36
Holter	50	60	4	120	30	3	50	43	4	86	50	0	50	0	50	0	50	0	300	133	11	44
Hemodialise	2.575	2.537	55	99	2.508	60	2.575	2.320	75	90	2.575	0	2.575	0	2.575	0	2.575	0	15.450	7.365	190	48
Hemodinâmica	73	93	1	127	86	5	73	81	2	111	73	0	73	0	73	0	73	0	438	260	8	59
Densitometria Óssea	50	47	2	94	46	3	50	47	4	94	50	0	50	0	50	0	50	0	300	140	9	47
Quimioterapia	610	902	0	148	924	0	610	1.019	0	167	610	0	610	0	610	0	610	0	3.660	2.845	0	78
Radioterapia	2.306	2.505	21	109	2.306	134	2.306	2.575	56	112	2.306	0	2.306	0	2.306	0	2.306	0	13.836	7.705	211	56
Braquiterapia (Inserções)*	100	13	0	13	32	0	100	20	0	20	100	0	100	0	100	0	100	0	600	65	0	11
Biópsia de Mama *	40	15	5	38	40	1	40	5	5	13	40	0	40	0	40	0	40	0	240	21	11	9
Biópsia de Próstata *	40	14	0	35	16	4	40	13	0	33	40	0	40	0	40	0	40	0	240	43	4	18
Biópsia Hepática *	0	12	0	0	2	0	0	5	0	0	0	0	0	0	0	0	0	0	0	19	0	0
Teste da Língua *	0	0	0	0	0	0	0	0	0	0	0	0	0	0	0	0	0	0	0	0	0	0
Punção de Tireóide *	30	29	3	97	27	4	30	32	3	107	30	0	30	0	30	0	30	0	180	88	10	49
Punção de Mama *	30	6	2	20	5	1	30	4	0	13	30	0	30	0	30	0	30	0	180	15	3	8
Cirurgia de Alta Frequência (CAF) *	100	0	0	0	2	0	100	0	0	0	100	0	100	0	100	0	100	0	600	2	0	0
Imitanciometria	0	27	5	0	26	2	0	43	7	0	0	0	0	0	0	0	0	0	0	96	14	0
Audiometria	160	46	7	29	32	3	160	61	8	38	160	0	160	0	160	0	160	0	960	139	18	14



Hospital Regional do Baixo Amazonas
Dr. Waldemar Pereira

PRÓ-SAÚDE
ADMINISTRAÇÃO PÚBLICA DE SAÚDE
CAMPUS: BOA VISTA

Secretaria de Saúde Pública



GOVERNO DO ESTADO DO PARÁ

**MAPA COMPARATIVO DAS METAS FÍSICAS CONTRATADAS E EXECUTADAS PELO SERVIÇO APOIO DIAGNÓSTICO TERAPEUTICO - EXTERNO
CONTRATO 23/2014 - HOSPITAL REGIONAL PÚBLICO DO BAIXO AMAZONAS - HRBA (SANTARÉM) - JANEIRO DE 2019 À DEZEMBRO 2019**

ESPECIALIDADE	1º SEMESTRE - 2019				2º SEMESTRE - 2019				TOTAL GERAL - 2019			
	Contr.	Externo	Abse.	%	Contr.	Externo	Abse.	%	Contrat.	Execut.	Absent.	%
Análise Clínicas	120.000	269.068	1.320	224	120.000	127.811	717	107	240.000	396.879	2.037	165
Patologia Clínica	900	6.677	0	742	900	2.808	0	312	1.800	9.485	0	527
Raio X	5.400	11.744	967	217	5.400	5.758	507	107	10.800	17.502	1.474	162
Tomografia Computadorizada	3.000	904	0	30	3.000	415	0	14	6.000	1.319	0	22
Mamografia	1.500	1.352	287	90	1.500	666	126	44	3.000	2.018	413	67
Ultrassonografia	3.600	3.451	813	96	3.600	1.681	484	47	7.200	5.132	1.297	71
Ressonância Magnética	1.500	2.925	456	195	1.500	1.279	138	85	3.000	4.204	594	140
Endoscopia	1.200	663	116	55	1.200	325	80	27	2.400	988	196	41
Ecocardiograma Dopler	1.500	1.528	284	102	1.500	763	132	51	3.000	2.291	416	76
EEG (EletroEncefalograma)	1.260	942	178	75	1.260	426	118	34	2.520	1.368	296	54
Ergometria	684	483	136	71	684	248	49	36	1.368	731	185	53
Holter	300	239	36	80	300	133	11	44	600	372	47	62
Hemodiálise	15.450	14.833	306	96	15.450	7.365	190	48	30.900	22.198	496	72
Hemodinâmica	438	396	18	90	438	260	8	59	876	656	26	75
Densitometria Óssea	300	267	34	89	300	140	9	47	600	407	43	68
Quimioterapia	3.660	6.173	0	169	3.660	2.845	0	78	7.320	9.018	0	123

Adiléia Kroesin
Adiléia Kroesin
Adiléia - ADM - SPI
Gerente - ADM - SPI
Matr. 227



www.prosaude.org.br • secretaria@hospitalessaude.org.br • (93) 2101-0750 Avenida Sérgio Heins, 1100 - Diamantino - CEP 66256-000 - Santarém (PA)
Todos os serviços prestados pelo Hospital Regional do Baixo Amazonas são gratuitos e integram o Sistema Único de Saúde (SUS)



Secretaria de
Saúde Pública



GOVERNO DO
ESTADO DO PARÁ

	13.836	14.067	761	102	13.836	7.705	211	56	27.672	21.772	972	79
Radioterapia												
Braquiterapia (inserções) *	600	102	1	17	600	65	0	11	1.200	167	1	14
Biópsia de Mama *	240	58	10	24	240	21	11	9	480	79	21	16
Biópsia de Próstata *	240	100	7	42	240	43	4	18	480	143	11	30
Biópsia Hepática*	0	20	0	0	0	19	0	0	0	39	0	0
Teste da Língua*	0	0	0	0	0	0	0	0	0	0	0	0
Punção de Tireóide *	180	145	27	81	180	88	10	49	360	233	37	65
Punção de Mama *	180	34	5	19	180	15	3	8	360	49	8	14
Cirurgia de Alta Frequência (CAF) *	600	10	0	2	600	2	0	0	1.200	12	0	1
Imitancimetria	0	161	18	0	0	96	14	0	0	257	32	0
Audiometria	960	380	26	40	960	139	18	14	1.920	519	44	27
Videolaringoscopia *	240	234	41	98	240	95	10	40	480	329	51	69
Ultrassom com Doppler *	600	613	72	102	600	349	40	58	1.200	962	112	80
Eletrocardiograma (ECG) *	1.500	1.805	189	120	1.500	925	99	62	3.000	2.730	288	91
Eletroencefalografia	120	153	16	128	120	66	14	55	240	219	30	91
CAPD	210	160	0	76	210	82	0	39	420	242	0	58
Monit. Amb. P. Arterial	0	76	19	0	0	43	8	0	0	119	27	0
Cistoscopia	0	45	1	0	0	36	0	0	0	81	1	0
Colonoscopia	0	350	114	0	0	194	63	0	0	544	177	0

Pró - Saúde / HRB.
Fls. 225
Ass.

Adilécia Kroesin
Adilécia Kroesin
ADM - SPI
Gerente
Matr. 227



www.prosaude.org.br - secretaria@prosaude.org.br - fone: 210-2-0700 Avenida Sampaio Heine, 150, Douradinho, CEP: 89025-000, São Carlos (SC)
Todos os serviços prestados pelo Hospital Regional do Baixo Amazonas são gratuitos e integram o Sistema Único de Saúde (SUS)



Secretaria de Saúde Pública



GOVERNO DO ESTADO DO PARÁ

Colposcopia	0	253	41	0	0	0	145	11	0	0	398	52	0
Fisioterapia (sessões)	0	60.467	574	0	0	28.577	296	0	0	89.044	870	0	0
Nefrostomia Percutânea	0	16	0	0	0	16	0	0	0	32	0	0	0
Biopsia de Rim	0	20	0	0	0	20	0	0	0	40	0	0	0
Broncoscopia	0	0	0	0	0	0	0	0	0	0	0	0	0
Biopsia de Pulmão	0	6	0	0	0	2	0	0	0	8	0	0	0
Espirometria	0	77	8	0	0	94	19	0	0	171	27	0	0
Cintilografia	0	90	0	0	0	73	0	0	0	163	0	0	0
Oftalmologia(exames)	0	360	0	0	0	220	0	0	0	580	0	0	0
Biopsia de Colo Uterino	0	53	0	0	0	39	0	0	0	92	0	0	0
TOTAL	180.198	401.500	6.881	223	180.198	192.092	3.400	107	360.396	593.592	10.281	165	

Adriana
 Adileira Kroszini
 Gerente - ADM. Sp. S
 Matr. 271

Pró - Saúde / HRBA
 Fls. 206
 Ass. _____





Secretaria de Saúde Pública



GOVERNO DO ESTADO DO PARÁ

MAPA COMPARATIVO DAS METAS FÍSICAS CONTRATADAS/EXECUTADAS DE SAÍDAS HOSPITALARES (CLÍNICAS ESPECIALIZADAS)

CONTRATO 23/2014 - HOSPITAL REGIONAL PÚBLICO DO BAIXO AMAZONAS - HRBA (SANTARÉM) - JANEIRO À DEZEMBRO ANO - 2019

ESPECIALIDADES	1º SEMESTRE - 2019			2º SEMESTRE - 2019			TOTAL ANUAL - 2019		
	Cont.	Exec.	%	Cont.	Exec.	%	Cont.	Execut.	%
Clínica Médica	*	197	0	*	114	0	*	311	0
Clínica Cirúrgica	*	1.230	0	*	694	0	*	1.924	0
Clínica Oncológica	*	298	0	*	129	0	*	427	0
Clínica Pediátrica	*	269	0	*	126	0	*	395	0
Clínica Obstétrica	*	47	0	*	0	0	*	47	0
UTI Adulto	*	133	0	*	61	0	*	194	0
UTI Pediátrica	*	58	0	*	25	0	*	83	0
UTI Neonatal	*	151	0	*	72	0	*	223	0
UCI Neonatal e Obstétrica	*	0	0	*	0	0	*	0	0
TOTAL	2.310	2.383	103	2.310	1.251	54	4.620	3.634	79

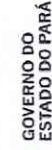
Pró - Saúde / HRBA
Fls. 228
Ass. _____

Adileia

Adileia Kroesin
Gerente - ADM - SPP
Mat. 227



www.prosaude.org.br • geral@hbaprosasude.org.br • (93) 2101-0700 Avenida Sérgio Henn, 1100, Diamantino, CEP 68025-000 • Santarém (PA)
Todos os serviços prestados pelo Hospital Regional do Baixo Amazonas são gratuitos e integram o Sistema Único de Saúde (SUS)



CONTRATO 23/2014 - HOSPITAL REGIONAL PÚBLICO DO BAIXO AMAZONAS - HRBA (SANTARÉM) - JANEIRO À DEZEMBRO ANO - 2019

PRODUÇÃO DE URGÊNCIA E EMERGÊNCIA

ESPECIALIDADES	JANEIRO/19		FEVEREIRO/19		MARÇO/19		ABRIL/19		MAIO/19		JUNHO/19		1º SEMESTRE - 2019	
	Contrat.	Execut. %	Contrat.	Execut. %	Contrat.	Execut. %	Contrat.	Execut. %	Contrat.	Execut. %	Contrat.	Execut. %	Contrat.	Execut. %
URGÊNCIA / EMERGÊNCIA	500	1.078 216%	500	1.053 211%	500	1.132 226%	500	1.186 237%	500	1.216 243%	500	1.188 238%	3.000	6.853 228%

ESPECIALIDADES	JULHO/19		AGOSTO/19		SETEMBRO/19		OUTUBRO/19		NOVEMBRO/19		DEZEMBRO/19		2º SEMESTRE - 2019	
	Contrat.	Execut. %	Contrat.	Execut. %	Contrat.	Execut. %	Contrat.	Execut. %	Contrat.	Execut. %	Contrat.	Execut. %	Contrat.	Execut. %
URGÊNCIA / EMERGÊNCIA	500	1.299 260%	500	1.281 256%	500	1.282 256%	500	0%	500	0%	500	0%	3.000	3.862 129%

Adileia

Adileia Kroesir
Gerente - ADM - SP
Matr. 227





Secretaria de
Saúde Pública



GOVERNO DO
ESTADO DO PARÁ

CONTRATO 23/2014 - HOSPITAL REGIONAL PÚBLICO DO BAIXO AMAZONAS - HRBA (SANTARÉM) - JANEIRO À DEZEMBRO ANO - 2019

PRODUÇÃO DE URGENCIA E EMERGENCIA

ESPECIALIDADES	1º SEMESTRE - 2019			2º SEMESTRE - 2019			TOTAL GERAL - 2019		
	Contrat.	Execut.	%	Contrat.	Execut.	%	Contrat.	Execut.	%
0	3.000	6.853	2	3.000	3.862	1	6.000	10.715	179
URGÊNCIA / EMERGÊNCIA	3.000	6.853	2	3.000	3.862	1	6.000	10.715	179

Adiléia
Adiléia Kroesin
Gerente - ADM - Spi
Matr. 727



www.prosaude.org.br • secgeral@hrbaprosaude.org.br • (93) 2101-0700 Avenida Sérgio Henn, 1100, Diamantino. CEP 68025-000 • Santarém (PA)
Todos os serviços prestados pelo Hospital Regional do Baixo Amazonas são gratuitos e integram o Sistema Único de Saúde (SUS)



Secretaria de Saúde Pública



GOVERNO DO ESTADO DO PARÁ

CONTRATO 23/2014 - HOSPITAL REGIONAL PÚBLICO DO BAIXO AMAZONAS - HRBA (SANTARÉM) - JANEIRO À DEZEMBRO ANO - 2019

PRODUÇÃO DE CIRURGIA

Distribuição	Janeiro/19			Fevereiro/19			Março/19			Abril/19			Maio/19			Junho/19			1º SEMESTRE - 2019		
	Eletiva	Urgent.	TOTAL	Eletiva	Urgent.	TOTAL	Eletiva	Urgent.	TOTAL	Eletiva	Urgent.	TOTAL	Eletiva	Urgent.	TOTAL	Eletiva	Urgent.	TOTAL	Eletiva	Urgent.	TOTAL
Cir. Realizada	341	5	346	310	16	326	368	27	395	375	12	387	400	26	426	356	21	377	2.150	107	2.257

Distribuição	Julho/19			Agosto/19			Setembro/19			Outubro/19			Novembro/19			Dezembro/19			2º SEMESTRE - 2019		
	Eletiva	Urgent.	TOTAL	Eletiva	Urgent.	TOTAL	Eletiva	Urgent.	TOTAL	Eletiva	Urgent.	TOTAL	Eletiva	Urgent.	TOTAL	Eletiva	Urgent.	TOTAL	Eletiva	Urgent.	TOTAL
Cir. Realizada	403	24	427	349	19	368	368	22	390	0	0	0	0	0	0	0	0	0	1.120	65	1.185

Adilécia Kroeski
 Adilécia Kroeski
 Gerente - ADM - Si
 Matr. 227





HR
Hospital Regional do
Baixo Amazonas do Pará
Dr. Waldemar Penna



Secretaria de
Saúde Pública

GOVERNO DO
ESTADO DO PARÁ



PRODUÇÃO DE CIRURGIA

CONTRATO 23/2014 - HOSPITAL REGIONAL PÚBLICO DO BAIXO AMAZONAS - HRBA (SANTARÉM) - JANEIRO À DEZEMBRO ANO - 2019

Distribuição	1º SEMESTRE - 2019			2º SEMESTRE - 2019			TOTAL GERAL - 2019		
	Eletiva	Urgent.	TOTAL	Eletiva	Urgent.	TOTAL	Eletiva	Urgente	TOTAL
0	2.150	107	2.257	1.120	65	1.185	3.270	172	3.442

Adiléia
Adiléia Kroesin
ADM. SPP
Gerente - Matr. 227

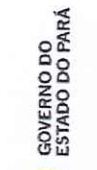


MAPA COMPARATIVO DAS METAS FÍSICAS CONTRATADAS/EXECUTADAS PELOS SERVIÇOS DE AMBULATORIOS

CONTRATO 23/2014 - HOSPITAL REGIONAL PÚBLICO DO BAIXO AMAZONAS - HRBA (SANTARÉM) - JANEIRO A DEZEMBRO ANO 2019

ESPECIALIDADE	JANEIRO/19			FEBREIRO/19			MARÇO/19			ABRIL/19			MAIO/19			JUNHO/19			1º SEMESTRE - 2019																							
	1ª Cons.	2ª Cons.	Total	1ª Cons.	2ª Cons.	Total	1ª Cons.	2ª Cons.	Total	1ª Cons.	2ª Cons.	Total	1ª Cons.	2ª Cons.	Total	1ª Cons.	2ª Cons.	Total	1ª Cons.	2ª Cons.	Total																					
	Abs	%	Cont.	Abs	%	Cont.	Abs	%	Cont.	Abs	%	Cont.	Abs	%	Cont.	Abs	%	Cont.	Abs	%	Cont.																					
Cir. Vascular/Angiologia	81	20	101	120	20	84	84	13	97	120	29	81	77	17	84	120	11	78	77	21	98	120	20	82	16	102	120	19	92	502	100	602	720	120	84							
Neurologia	287	26	313	300	103	104	275	45	320	300	59	107	306	13	319	300	73	106	327	39	366	300	81	122	379	13	392	300	42	131	224	2	226	300	51	75	1.798	138	1.936	1.600	409	108
Otorrinolaringologia e Otiologia	137	10	147	180	26	82	146	50	186	180	49	109	149	12	161	180	21	89	144	13	157	180	25	87	117	14	131	180	23	73	112	6	118	180	36	66	805	105	910	1.060	180	84
Neurocirurgia	97	35	132	180	14	73	134	15	149	180	14	83	105	25	130	180	16	72	116	28	144	180	27	80	119	32	151	180	18	85	702	157	859	1.060	103	80						
Reumatologia	65	78	143	120	11	119	109	33	142	120	8	118	106	28	132	120	2	110	108	29	137	120	12	114	117	31	148	120	4	123	114	32	146	120	5	122	619	229	846	720	42	118
Cardiologia	168	36	204	200	28	102	141	35	176	200	19	88	155	51	206	200	29	103	213	32	245	200	23	123	194	30	224	200	17	112	181	23	204	200	17	102	1.052	207	1.259	1.200	133	105
Obstetrícia/Alto Risco	16	23	39	180	12	22	12	34	46	180	9	28	8	31	39	180	11	22	20	31	51	180	7	28	14	49	63	180	11	35	22	37	59	180	12	33	92	205	297	1.060	62	28
Cirurgia Geral (cir. Oncolog. inclus)	172	229	401	380	89	106	265	200	465	380	55	122	243	218	461	380	53	121	291	237	528	380	54	139	266	208	494	380	77	130	262	143	405	380	50	107	1.519	1.236	2.754	2.260	368	121
Traumatismo-Ortopedia	316	74	390	400	63	88	268	74	362	400	61	91	275	66	341	400	47	85	281	68	349	400	60	87	277	65	342	400	57	86	321	63	384	400	33	86	1.756	410	2.166	2.400	321	90
Oncologia/Hematologia	25	208	233	260	41	80	20	188	208	260	36	80	23	176	199	260	32	77	19	157	176	260	27	68	19	191	210	260	29	81	21	177	198	260	24	76	127	1.097	1.224	1.560	189	78
Oncologia/Clinica	39	471	510	401	59	127	24	515	539	401	53	134	22	490	512	401	72	128	28	502	530	401	56	132	24	517	541	401	56	135	11	510	521	401	68	130	148	3.005	3.153	2.406	364	131
Endocrinologia	249	89	338	250	41	135	290	50	340	250	43	138	291	47	338	250	42	135	303	54	357	250	33	143	266	51	317	250	47	127	280	38	318	250	23	127	1.679	329	2.008	1.500	229	134
Nefrologia	86	17	103	400	18	26	92	11	103	400	8	26	110	8	118	400	12	30	114	8	122	400	27	31	129	10	139	400	15	35	111	2	113	400	15	28	642	56	698	2.400	95	29
Cir. Pediátrica	58	19	77	80	9	96	81	17	98	80	13	123	61	16	97	80	6	121	80	14	94	80	19	118	103	20	123	80	8	154	81	16	97	80	13	121	484	102	586	480	68	122
Cir. Torácica	10	6	16	50	15	32	20	8	28	50	3	56	18	4	22	50	6	44	21	2	23	50	2	46	22	7	29	50	5	58	31	6	37	50	4	74	122	33	155	300	35	52
Cir. Plástica	17	14	31	30	4	103	17	9	26	30	6	87	16	7	23	30	8	77	17	14	31	30	1	103	22	8	30	30	5	100	13	8	21	30	9	70	102	60	162	180	33	90
Cir. Cardíaca	43	15	58	50	11	116	41	18	59	50	13	118	38	15	53	50	17	106	43	22	65	50	10	130	47	17	64	50	9	128	47	15	62	50	5	124	259	102	381	300	65	120
Radioterapia(consult a)	69	183	262	249	26	105	77	185	262	249	28	105	44	129	173	249	0	69	104	153	257	249	25	103	56	128	184	249	6	74	72	151	223	249	10	90	422	839	1.361	1.494	95	91
Oftalmologia	47	52	99	100	17	99	37	49	66	100	16	86	33	44	77	100	22	77	66	54	120	100	41	120	28	46	74	100	12	74	41	65	106	100	31	106	252	310	562	600	141	94
Infectologia	23	13	36	40	5	90	30	19	49	40	4	123	26	15	41	40	8	103	26	25	51	40	11	128	38	15	52	40	5	133	41	10	51	40	5	128	184	97	281	240	38	117
Transplante Renal	75	2	77	80	1	96	49	1	50	80	5	63	74	0	74	80	6	93	65	1	66	80	11	83	69	4	62	80	3	81	74	0	74	80	7	93	406	8	414	480	33	86
Pneumologia	21	14	35	0	5	0	35	3	38	0	2	0	36	0	36	0	2	0	35	0	35	0	4	0	36	0	36	0	3	0	35	0	35	0	5	0	196	17	215	0	21	0
Oncologia/Pediátrica	2	95	97	0	4	0	0	66	66	0	4	0	1	63	64	0	3	0	2	80	82	0	3	0	3	77	80	0	3	0	3	69	72	0	6	0	11	450	461	0	23	0
Urologia	29	97	126	60	21	210	22	93	145	60	16	192	77	85	162	60	25	270	65	92	157	60	27	262	71	69	140	60	30	233	67	58	125	60	14	208	331	494	825	360	133	229
Fonoaudiologia	0	0	0	0	0	0	0	0	0	0	0	0	0	0	0	0	0	0	0	0	0	0	0	0	0	0	0	0	0	0	0	0	0	0	0	0	0	0	0	0	0	0
Fisioterapia	43	0	43	0	1	0	46	0	46	0	3	0	58	0	58	0	3	0	61	0	61	0	2	0	49	0	49	0	1	0	38	0	38	0	4	0	295	0	295	0	14	0
Buco-maxilo facial	19	21	40	0	3	0	25	14	39	0	6	0	18	14	32	0	10	0	19	13	32	0	11	0	27	14	41	0	6	0	26	10	36	0	4	0	134	86	220	0	40	0
Psicologia	23	0	23	0	6	0	12	0	12	0	2	0	32	0	32	0	5	0	29	0	29	0	3	0	41	0	41	0	0	0	28	0	28	0	1	0	165	0	165	0	17	0

Adiléia Kroesir
Gerente - ADM - SPI
Matr. 227



MAPA COMPARATIVO DAS METAS FÍSICAS CONTRATADAS/EXECUTADAS PELOS SERVIÇOS DE AMBULATÓRIO
 CONTRATO 23/2014 - HOSPITAL REGIONAL PÚBLICO DO BAIXO AMAZONAS - HRBA (SANTARÉM) - JANEIRO A DEZEMBRO ANO 2019

ESPECIALIDADES	1º SEMESTRE - 2019						2º SEMESTRE - 2019						TOTAL GERAL - 2019					
	1ª Consl.	2ª Consl.	Total	Cont.	abs	%	1ª Consl.	2ª Consl.	Total	Cont.	Abs	%	1ª CONSL.	2ª CONS.	Total	CONT.	abs	%
	Cir. Vascular/Angiologia	502	100	602	720	120	84	304	41	345	720	51	48	806	141	947	1.440	171
Neurologia	1.798	138	1.936	1.800	409	108	348	39	387	1.800	51	22	2.146	177	2.323	3.600	460	65
Otorrinolaringologia e Otorlogia	805	105	910	1.080	180	84	468	42	510	1.080	81	47	1.273	147	1.420	2.160	261	66
Neurocirurgia	702	157	859	1.080	103	80	386	0	386	1.080	50	36	1.088	157	1.245	2.160	153	58
Reumatologia	619	229	848	720	42	118	362	53	415	720	36	58	981	282	1.263	1.440	78	88
Cardiologia	1.052	207	1.259	1.200	133	105	713	63	776	1.200	70	65	1.765	270	2.035	2.400	203	85
Obstetria/Alto Risco	92	205	297	1.080	62	28	67	100	167	1.080	36	15	159	305	464	2.160	98	21
Cirurgia Geral (cir. Oncológ. inclusa)	1.519	1.235	2.754	2.280	358	121	971	677	1.648	2.280	223	72	2.490	1.912	4.402	4.560	581	97
Traumato-Ortopedia	1.758	410	2.168	2.400	321	90	798	209	1.007	2.400	151	42	2.556	619	3.175	4.800	472	66
Onco/Hematologia	127	1.097	1.224	1.560	189	78	95	558	653	1.560	91	42	222	1.655	1.877	3.120	280	60
Onco/Clinica	148	3.005	3.153	2.406	364	131	52	1.588	1.640	2.406	206	68	200	4.593	4.793	4.812	570	100
Endocrinologia	1.679	329	2.008	1.500	229	134	774	104	878	1.500	81	59	2.453	433	2.886	3.000	310	96
Nefrologia	642	56	698	2.400	95	29	390	4	394	2.400	61	16	1.032	60	1.092	4.800	156	23
Cir. Pediátrica	484	102	586	480	68	122	280	42	322	480	33	67	764	144	908	960	101	95
Cir. Torácica	122	33	155	300	35	52	88	21	109	300	25	36	210	54	264	600	60	44
Cir. Plástica	102	60	162	180	33	90	58	25	83	180	19	46	160	85	245	360	52	68
Cir. Cardíaca	259	102	361	300	65	120	153	51	204	300	26	68	412	153	565	600	91	94
Radioterapia(consulta)	422	939	1.361	1.494	95	91	265	428	693	1.494	64	46	687	1.367	2.054	2.988	159	69
Oftalmologia	252	310	562	600	141	94	144	136	280	600	37	47	396	446	842	1.200	178	70

www.pmsaude.org.br - Hospital Regional do Baixo Amazonas - 1300, Duvidal, CEP: 68250-000 - Santarém (PA).
 Todos os Serviços Prestados pelo Hospital Regional do Baixo Amazonas são gratuitos e integram o Sistema Único de Saúde (SUS)

Adiléia Kroeski
 Adiléia Kroeski
 Gerente - ADM - SF
 Matr. 227

Pró - Saúde / HRBA
 Fls. 207
 Ass.



Hospital Regional do Baixo Araguaia do Pará Dr. Waldemar Pinheiro



Secretaria de Saúde Pública



GOVERNO DO ESTADO DO PARÁ

Infectologia	184	97	281	240	38	117	137	32	169	240	13	70	321	129	450	480	51	94
Transplante Renal	406	8	414	480	33	86	231	0	231	480	24	131	637	8	645	960	57	67
Pneumologia	198	17	215	0	21	0	100	0	100	0	23	0	298	17	315	0	44	0
Onco/Pediátrica	11	450	461	0	23	0	9	220	229	0	15	0	20	670	690	0	38	0
Urologia	331	494	825	360	133	229	242	231	473	360	63	131	573	725	1.298	720	196	180
Fonoaudiologia	0	0	0	0	0	0	0	0	0	0	0	0	0	0	0	0	0	0
Fisioterapia	295	0	295	0	14	0	109	0	109	0	10	0	404	0	404	0	24	0
Buco-maxilo facial	134	86	220	0	40	0	82	34	116	0	18	0	216	120	336	0	58	0
Psicologia	165	0	165	0	17	0	95	0	95	0	12	0	260	0	260	0	29	0
Fisico(Radioterapia)	0	0	0	0	0	0	0	0	0	0	0	0	0	0	0	0	0	0
Cir. Oncológica	0	0	0	0	0	0	0	0	0	0	0	0	0	0	0	0	0	0
Otologia	0	0	0	0	0	0	0	0	0	0	0	0	0	0	0	0	0	0
Pediatria	1	103	104	0	28	0	2	63	65	0	19	0	3	166	169	0	47	0
Mastologia	199	1.172	1.371	0	136	0	100	600	700	0	61	0	299	1.772	2.071	0	197	0
Psiquiatria	47	51	98	0	35	1	22	35	57	0	13	1	69	86	155	0	48	1
Ci. Cabeça e Pescoço	60	303	363	0	48	0	19	168	187	0	13	0	79	471	550	0	61	0
TOTAL	15.115	11.600	26.715	24.660	3.608	108	7.864	5.564	13.428	24.660	1.676	54	22.979	17.164	40.143	49.320	5.284	81
TOTAL GERAL	29.946						25.682						40.143					

Adiléia Kroesin
 Adiléia Kroesin
 Corente - ADM - SPP
 Matr. 227

Pró - Saúde / Fi.
 Fis. *158*
 Ass. _____



Secretaria de Saúde Pública



GOVERNO DO ESTADO DO PARÁ

CONTRATO 23/2014 - HOSPITAL REGIONAL PÚBLICO DO BAIXO AMAZONAS - HRBA (SANTARÉM) - JANEIRO A DEZEMBRO ANO 2019

PRODUÇÃO DE UTI'S

ESPECIFICIDADES	Nº de leito Programado	JANEIRO/19		FEVEREIRO/19		MARÇO/19		ABRIL/19		MAIO/19		JUNHO/19		1º SEMESTRE - 2019		
		Salda	Média de Permanência	Salda	Média de Permanência	Salda	Média de Permanência	Salda	Média de Permanência	Salda	Média de Permanência	Salda	Média de Permanência	Salda	Média de Permanência	Pacient e/dia
BERÇARIO DE ALTO RISCO	0	-	0	-	0	0	0	0	0	-	0	-	0	0	0	0
UTI ADULTO	20	25	17	427	21	30	515	22	511	19	28	22	482	126	23	2.919
UTI PEDIATRICA	10	6	48	286	12	28	277	9	289	10	31	71	285	51	33	1.674
UTI - NEONATAL	19	26	18	458	23	21	508	31	483	22	24	41	534	139	21	2.946

Fonte: Contrato de Gestão SESPA - PRÓ-SAÚDE
Relatório de Produção HRPSSGV - PRÓ-SAÚDE - OSS

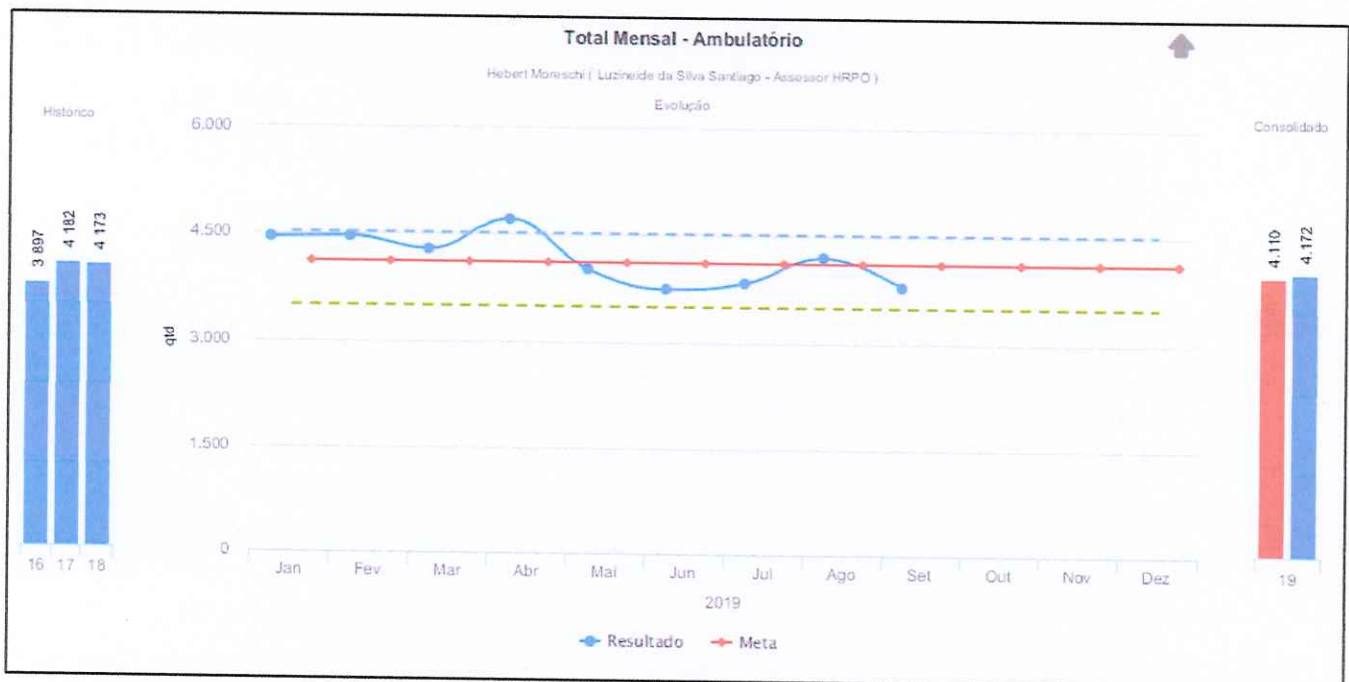
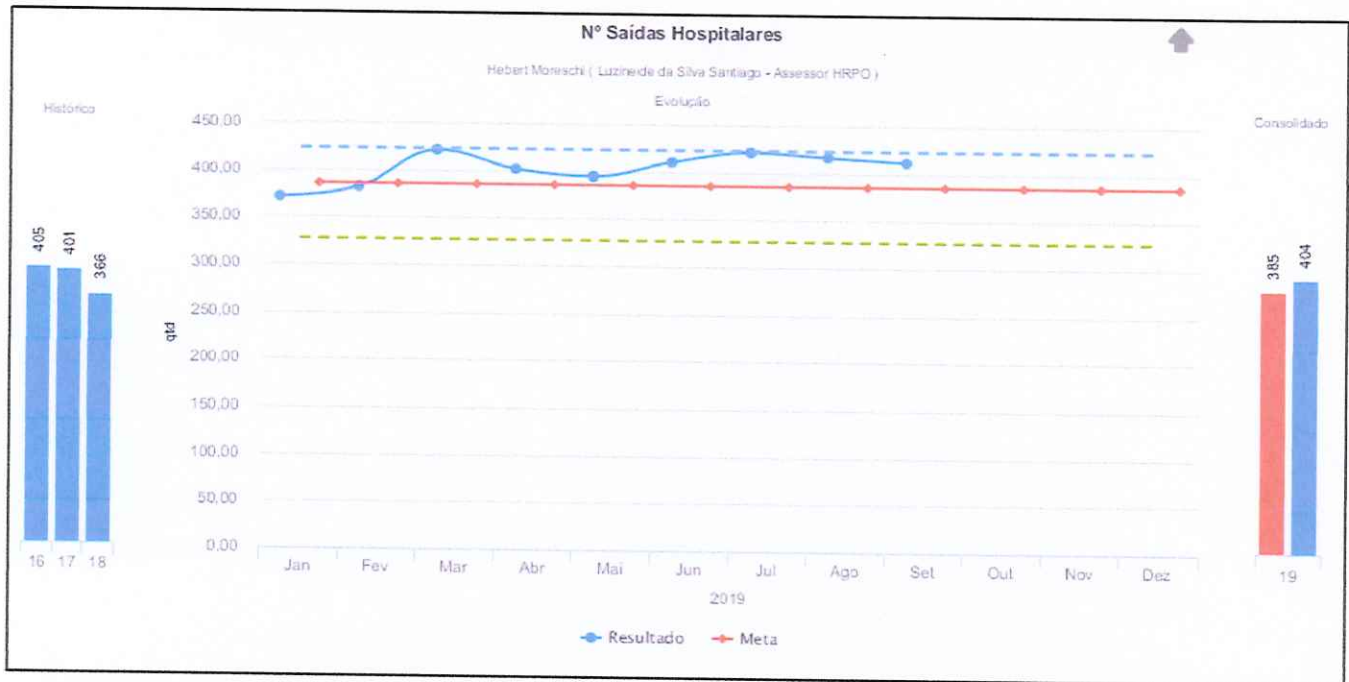
ESPECIFICIDADES	Nº de leito Programado	JULHO/19		AGOSTO/19		SETEMBRO/19		OUTUBRO/19		NOVEMBRO/19		DEZEMBRO/19		2º SEMESTRE - 2019		
		Salda	Média de Permanência	Salda	Média de Permanência	Salda	Média de Permanência	Salda	Média de Permanência	Salda	Média de Permanência	Salda	Média de Permanência	Salda	Média de Permanência	Pacient e/dia
BERÇARIO DE ALTO RISCO	0	-	0	0	0	0	0	0	0	0	0	0	0	0	0	0
UTI ADULTO	20	15	33	496	23	23	523	0	0	0	0	0	0	61	24	1494
UTI PEDIATRICA	10	9	31	277	10	6	242	0	0	0	0	0	0	25	31	766
UTI - NEONATAL	19	20	27	539	25	19	502	0	0	0	0	0	0	72	20	1465

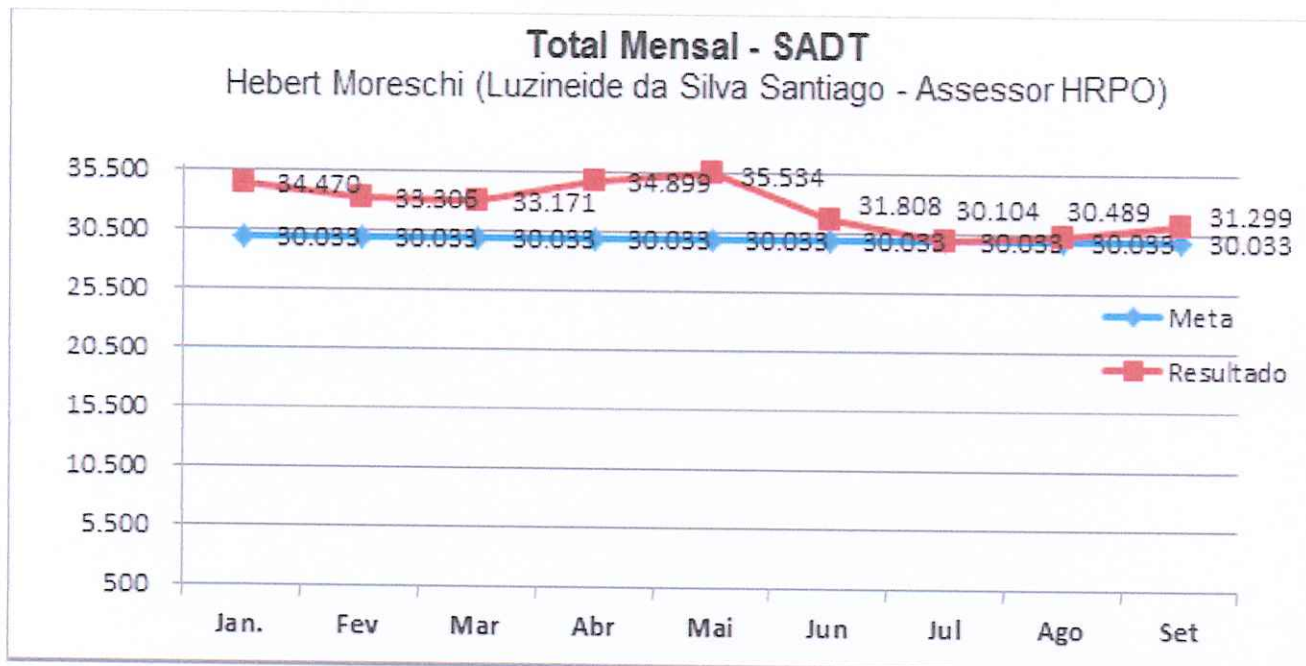
Adiléia
Adiléia Kroeski
Gerente - ADM - SI
Matr. 227

Pró - Saúde HRBA
Fls. 109
Ass.

Com base no contrato de gestão 023/2014 as metas quantitativas de saídas hospitalares, atendimento ambulatorial e SADT Externo possuem as seguintes composições:

- Saídas Hospitalares: 385;
- Atendimento Ambulatorial: 4.110;
- SADT Externo: 30.033.





No mês de setembro de 2019, conforme gráficos apresentados acima às metas quantitativas citadas acima foram cumpridas e superadas.



Hospital Regional do
Baixo Amazonas do Pará
Dr. Waldemar Penna



PRÓ-SAÚDE
ASSOCIAÇÃO BENEFICENTE DE
ASSISTÊNCIA SOCIAL E HOSPITALAR

Secretaria de
Saúde Pública



**GOVERNO DO
ESTADO DO PARÁ**

AVALIAÇÃO DE METAS

ATIVIDADE REALIZADA	VALOR A PAGAR	% METAS REALIZADAS													
		Mês 1	Mês 2	Mês 3	Mês 4	Mês 5	Mês 6	Mês 7	Mês 8	Mês 9	Mês 10	Mês 11	Mês 12	Total	
INTERNAÇÃO	100% do peso percentual da atividade internação			109,6%	104,4%	102,5%	106,8%	109,6%	108,3%	107,0%					
	Entre 85% e 100% do volume contratado	96,3%	99,2%												
	Entre 70% e 84,99% do volume contratado														
	Menos de 70% do volume contratado														
AMBULATORIO	100% do peso percentual da atividade ambulatorial	108,2%	108,6%	104,4%	114,9%			102,3%							
	Entre 85% e 100% do volume contratado					97,9%	91,3%	91,3%							92,3%
	Entre 70% e 84,99% do volume contratado														
	Menos de 70% do volume contratado														
Acima do volume contratado	100% do peso percentual da atividade URG/EMERG.	215,6%	210,6%	226,4%	237,2%	243,2%	237,6%	259,8%	256,2%	256,0%					

Pró-Saúde HRBA
Tis. 192
Ass.





Secretaria de
Saúde Pública



GOVERNO DO
ESTADO DO PARÁ

2.2. METAS QUALITATIVAS

REF.: SETEMBRO - 2019





Secretaria de
Saúde Pública



GOVERNO DO
ESTADO DO PARÁ

O Contrato de Gestão 023/2014 prevê os seguintes indicadores para avaliação da parte variável do contrato:

- Atenção ao Usuário;
- Qualidade da informação;
- Comissões (Controle de Infecção Hospitalar - CCIH e Prontuário);
- Taxa de Mortalidade Operatória.

Além dos indicadores obrigatórios de avaliação, apresentamos também os relatórios da Comissão de Farmácia e Terapêutica.

As informações a seguir demonstram que os indicadores vêm sendo cumpridos de acordo com os parâmetros estabelecidos no Contrato de Gestão.





Secretaria de
Saúde Pública



GOVERNO DO
ESTADO DO PARÁ

2.2.1. SERVIÇO DE ATENDIMENTO AO USUÁRIO - SAU

REF.: SETEMBRO - 2019



RELATÓRIO DE ATIVIDADES

SERVIÇO DE ATENDIMENTO AO USUÁRIO – SAU

REFERÊNCIA: SETEMBRO - 2019

1. Apresentação

O Serviço de Atendimento ao Usuário – SAU possui a finalidade de ouvir, fornecer informações, esclarecer dúvidas, colher e registrar a opinião dos usuários do SUS por meio de suas reclamações, sugestões e elogios, bem como, medir a satisfação destes através de pesquisas de satisfação aplicadas nos setores com maior concentração de pessoas como: Ambulatório, Internação, Pronto Atendimento e Serviço de Apoio Diagnóstico Terapêutico – SADT, atuando como canal de comunicação e relacionamento direto entre o HRBA e seus usuários.

É através do SAU e da participação dos usuários que o Hospital aprimora os serviços ofertados, assegurando o atendimento humanizado e com excelência ao público atendido por parte de todos os colaboradores, de acordo com o que é preconizado pelo SUS.

O relatório descreve detalhadamente as atividades desenvolvidas pelo serviço no mês de Setembro de 2019 e contém os resultados das Pesquisas de Satisfação aplicadas no período.

2. Atividades Mensais

No período de 01 a 30 de Setembro de 2019, o Serviço de Atendimento ao Usuário - SAU realizou 194 (cento e noventa e quatro) atendimentos em sala, sendo 133 (cento e trinta e três) voltados à informações e orientações sobre normas, consultas e serviços do Hospital, 03 (três) encaminhamentos a outros profissionais e 58 (cinquenta e oito) atendimentos que geraram registros de reclamações.

Em relação às Pesquisas de Satisfação, foram aplicados 1.138 (um mil cento e trinta e oito) questionários, sendo 93 (noventa e três) nas Unidades de Internação (Clínicas Cirúrgica, Médica, Pediátrica e Oncológica), 319 (trezentos e dezenove) no Ambulatório, 664 (seiscentos e sessenta e quatro) no SADT e 62 (sessenta e dois) no Pronto Atendimento.

TABELA 01: Distribuição de pesquisas realizadas por período

Período	Internação	SADT	Ambulatório	Pronto Atendimento	Total
Janeiro	74	520	275	56	925
Fevereiro	101	667	308	71	1147
Março	130	643	323	59	1.155
Abril	123	640	297	65	1.125
Maiο	121	688	306	55	1.170
Junho	75	680	300	66	1.121
Julho	76	689	308	61	1.134
Agosto	74	693	296	71	1.134
Setembro	93	664	319	62	1.138
Total	867	5.884	2.732	566	10.049

Fonte: Registro do Serviço de Atendimento ao Usuário, 2019.

Fórmula utilizada para definição de amostra:

$$n = \frac{N \cdot Z^2 \cdot p \cdot (1 - p)}{Z^2 \cdot p \cdot (1 - p) + e^2 \cdot (N - 1)}$$

n	Amostra a ser calculada	
N	População	Total de saída do mês anterior
Z	Variável normal padronizada associada ao nível de confiança	Nível de confiança = 95% Variável = 1,96
P	Verdadeira probabilidade do evento	Como esta é desconhecida, utilizar 50% (0,5)
E	Erro amostra	Erro máximo esperado de 5% (0,05)

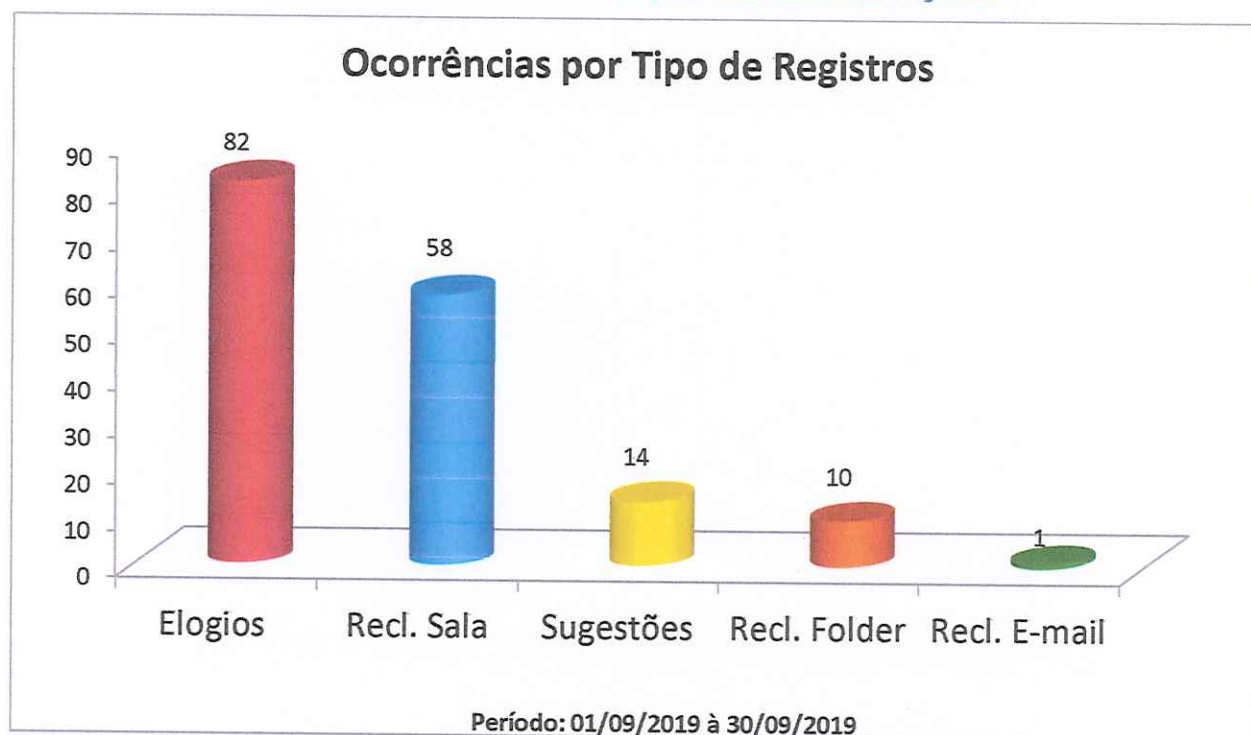
OBS: É válido ressaltar que a população amostral de 10% definida pelo contratante permanece sendo respeitada, conforme demonstrado na tabela 02.

3. Análise das Ocorrências

O Serviço registrou 165 (cento e sessenta e cinco) ocorrências via Sistema SAS - Interact, sendo 82 (oitenta e dois) elogios, 58 (cinquenta e oito) reclamações em sala, 14 (quatorze) sugestões, 10 (dez) reclamações através de folders e 01 (uma) reclamação via e-mail.

O gráfico a seguir apresenta esta distribuição:

GRÁFICO 01: Classificação das Manifestações

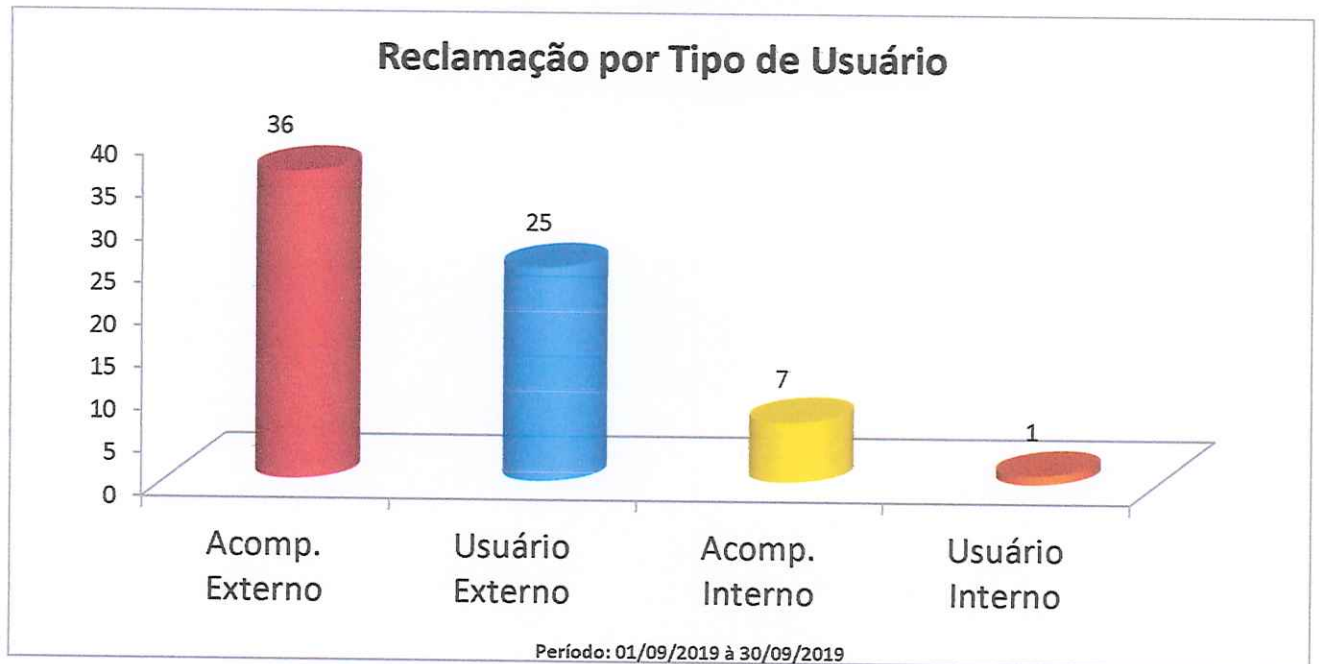


Fonte: Banco de Dados do Interact – SAU/Setembro/2019

Em relação aos registros das ocorrências (reclamações), o perfil de usuário mais recorrente foi de Acompanhante Externo e Usuário Externo.

O gráfico abaixo demonstra o tipo de usuário realizador das ocorrências:

GRÁFICO 02: Tipo de usuário

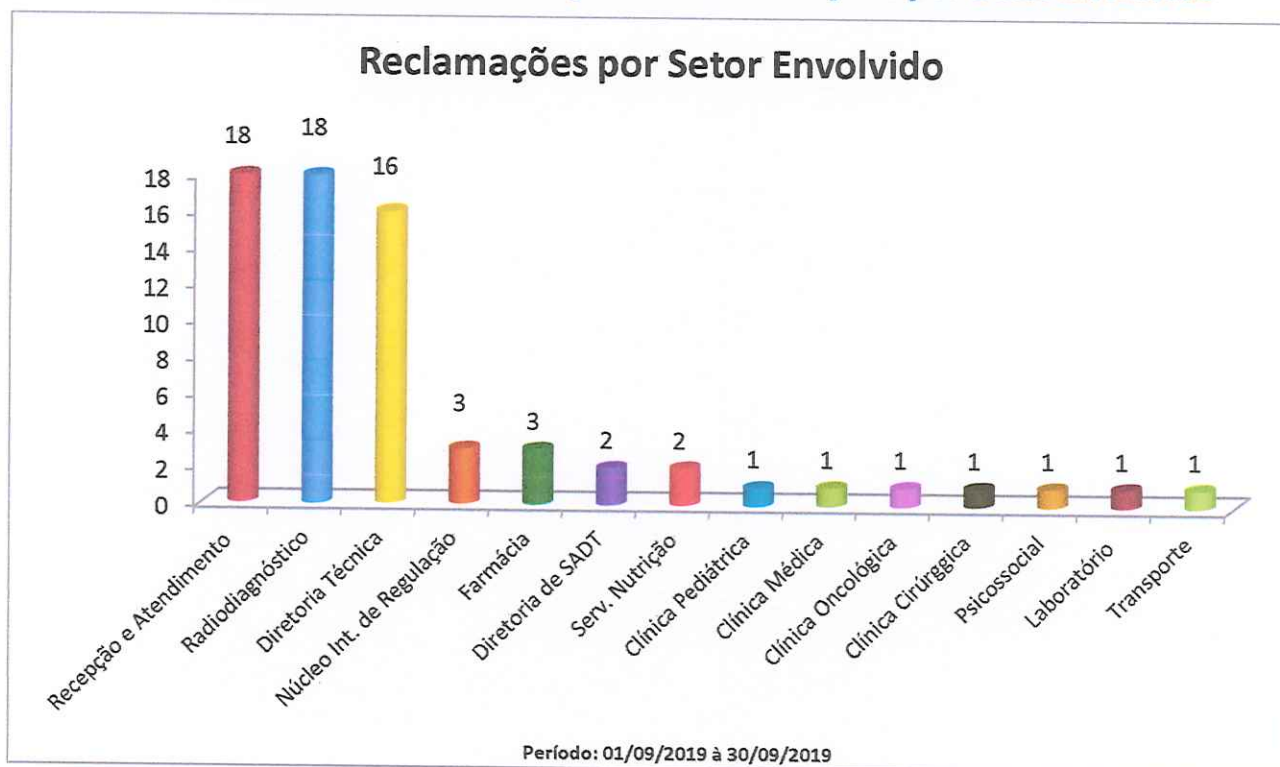


Fonte: Banco de Dados do Interact – SAU/Setembro/2019

No mês de setembro, foram registradas 69 (sessenta e nove) reclamações, com destaque para os setores de Recepção e Atendimento, Radiodiagnóstico e Diretoria Técnica, seguido por outros.

O gráfico a seguir demonstra a classificação das reclamações por setores envolvidos:

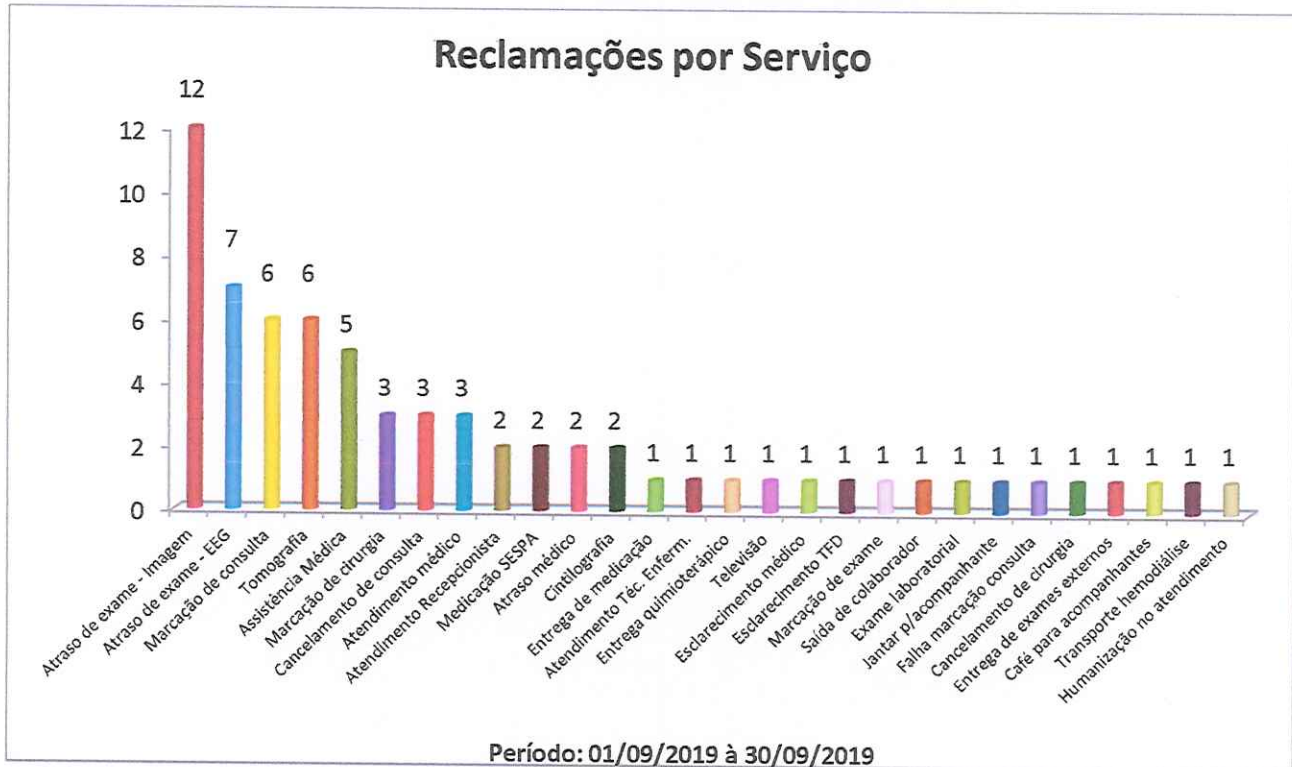
GRÁFICO 03: Classificação das Reclamações por Setor Envolvido



Fonte: Banco de Dados do Interact – SAU/ Setembro/2019

O gráfico abaixo demonstra a classificação das reclamações por serviço:

GRÁFICO 04: Proveniência das Reclamações por Serviço



Fonte: Banco de Dados do Interact – SAU/ Setembro/2019

As reclamações registradas foram encaminhadas via sistema SAS - Interact aos gestores das áreas, para tratativas e posterior aprovação e retorno aos usuários reclamantes.

A forma de retorno mais utilizada aos usuários pelo Serviço de Atendimento ao Usuário – SAU, no mês analisado, foi contato telefônico. Das 69 (sessenta e nove) queixas formalizadas, com autores devidamente identificados, 63 (sessenta e três) retornos foram através de contatos telefônicos, 02 (dois) retornos realizados pessoalmente ao usuário, 03 (três) retornos através de carta e 01 (um) retorno através de e-mail.

No mês analisado, foram registrados 82 (oitenta e dois) elogios, dos quais se destacaram os setores: Clínica Médica com 31 (trinta e um), Hemodinâmica com 08 (oito) e Serviço de Higienização e Limpeza com 08 (oito). Frisa-se que para definição da sequência de 2º e 3º lugares, foi avaliado o histórico de elogios, uma vez que os mesmos foram contemplados com o mesmo quantitativo, 08 (oito). É válido ressaltar que alguns registros fizeram referência a mais de um setor, totalizando 112 (cento e doze) elogios no geral, conforme gráfico 05 – Classificação de elogios por setor.

ELOGIOS INDIVIDUAIS	ELOGIOS COM MAIS DE UMA REFERÊNCIA	TOTAL DE ELOGIOS
64	18 (que geraram 48 no total)	112

Abaixo segue os registros que tiveram mais de uma referência.

- Código 15328 gerou 02 (dois) elogios: Clínica Médica e HRBA (referem-se a diversos profissionais, serviços e setores);
- Código 15332 gerou 03 (Três) elogios: Clínica Médica, Serviço de Nutrição e Dietética e HRBA (referem-se a diversos profissionais, serviços e setores);
- Código 15340 gerou 02 (dois) elogios: Clínica Médica e HRBA (referem-se a diversos profissionais, serviços e setores);
- Código 15348 gerou 02 (dois) elogios: Clínica Médica e Centro Cirúrgico;
- Código 15351 gerou 02 (dois) elogios: Clínica Médica e Serviço de Higienização e Limpeza;
- Código 15370 gerou 02 (dois) elogios: Psicossocial e Recepção Geral;
- Código 15375 gerou 02 (dois) elogios: Clínica Médica e Fisioterapia;
- Código 15376 gerou 03 (Três) elogios: Clínica Médica, Fisioterapia e Serviço de Higienização e Limpeza;
- Código 15379 gerou 02 (dois) elogios: Hemodinâmica e Serviço de Higienização e Limpeza;
- Código 15387 gerou 04 (Quatro) elogios: Clínica Médica, Serviço de Higienização e Limpeza, Serviço de Nutrição e Dietética e Fisioterapia;
- Código 15403 gerou 03 (Três) elogios: Serviço de Higienização e Limpeza, Vigilância e HRBA (referem-se a diversos profissionais, serviços e setores);
- Código 15409 gerou 03 (Três) elogios: Clínica Médica, Serviço de Higienização e Limpeza e Fisioterapia;



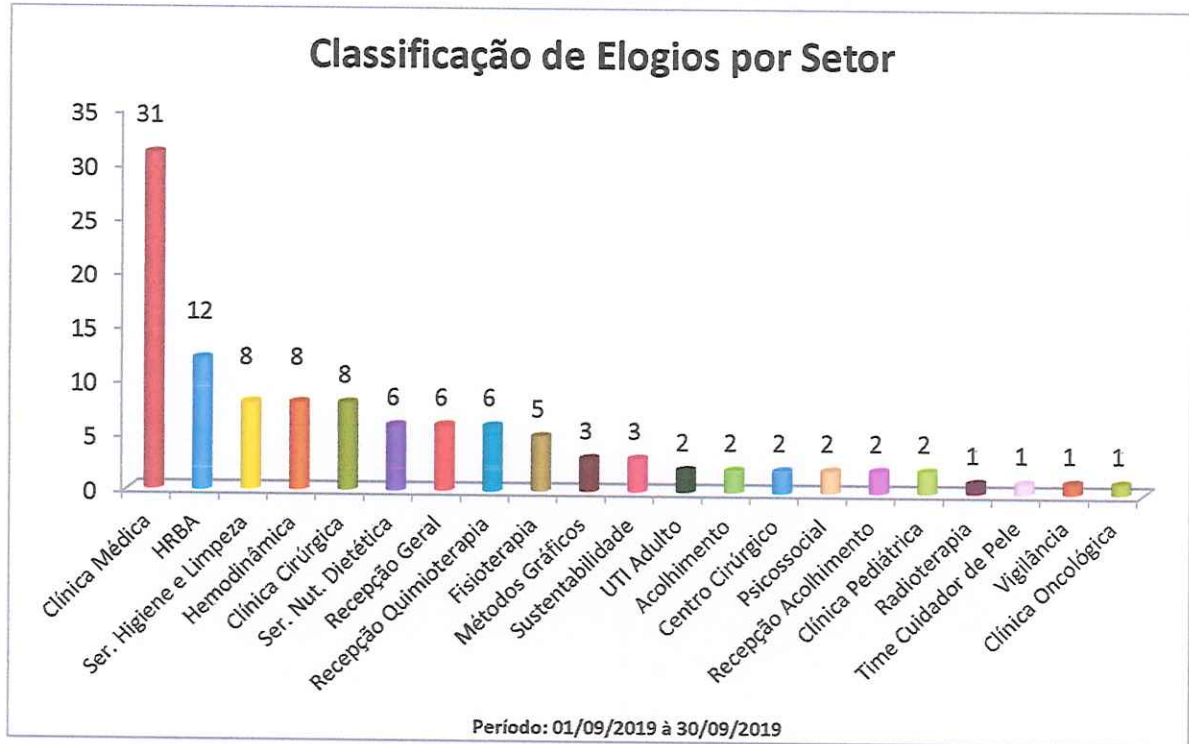
Secretaria de Saúde Pública



GOVERNO DO ESTADO DO PARÁ

- Código 15424 gerou 04 (Quatro) elogios: Centro Cirúrgico, Clínica Médica, Serviço de Higienização e Limpeza e Serviço de Nutrição e Dietética;
- Código 15425 gerou 02 (dois) elogios: Clínica Médica e HRBA (referem-se a diversos profissionais, serviços e setores);
- Código 15437 gerou 04 (Quatro) elogios: Clínica Cirúrgica, Recepção do Acolhimento, UTI Adulto e Serviço de Nutrição e Dietética;
- Código 15440 gerou 03 (três) elogios: Clínica Médica, Psicossocial e Serviço de Higienização e Limpeza;
- Código 15441 gerou 02 (dois) elogios: Recepção do Acolhimento e HRBA (referem-se a diversos profissionais, serviços e setores);
- Código 15467 gerou 03 (três) elogios: Clínica Pediátrica, Fisioterapia e Serviço de Nutrição e Dietética.

Gráfico 05: Ranking dos Setores Elogiados



Fonte: Banco de Dados do Interact – SAU/ Setembro/2019

Em Setembro foram realizados 14 (quatorze) registros de sugestões. Ressalta-se que um registro referiu-se a mais de um setor, totalizando 15 (quinze) sugestões no geral, conforme demonstrado no gráfico 06 – Sugestões.

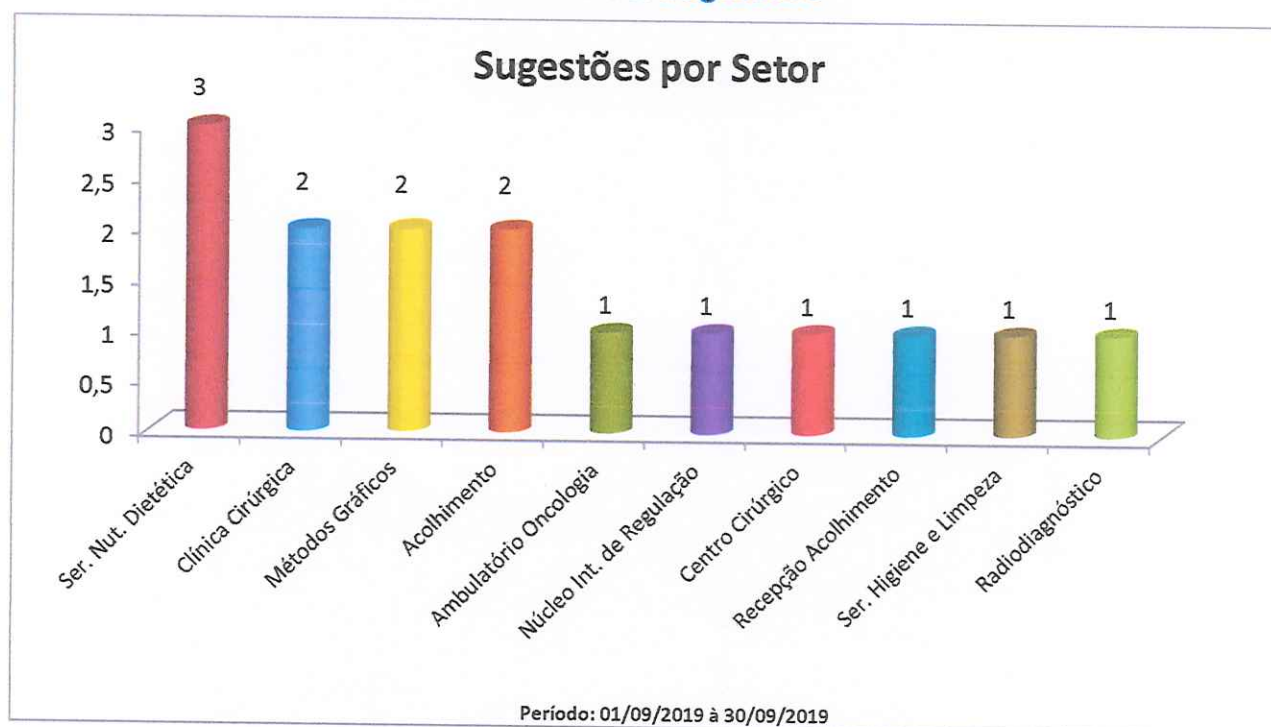
SUGESTÕES INDIVIDUAIS	SUGESTÕES COM MAIS DE UMA REFERÊNCIA	TOTAL DE SUGESTÕES
13	1 (que gerou 2 registros de sugestão)	15

Segue abaixo segue os registros que obtiveram mais de uma referência:

- Código 15361 gerou 02 (duas) sugestões: Recepção Acolhimento e Serviço de Higienização e Limpeza.

O gráfico abaixo demonstra a classificação de sugestões:

Gráfico 06: Sugestões



Fonte: Banco de Dados do Interact – SAU/Setembro/2019



Secretaria de Saúde Pública



GOVERNO DO ESTADO DO PARÁ

4. Resultados das Pesquisas de Satisfação

Durante o mês de Setembro foram aplicados 1.138 (mil cento e trinta e oito) questionários distribuídos nas Unidades de Internação, SADT, Ambulatório e Pronto Atendimento. A tabela abaixo apresenta dados mensais referentes ao quantitativo de pesquisas, percentual de aplicação e satisfação por setor.

TABELA 02: Satisfação por Setor - 1º Semestre

Setor	Jan/19			Fev/19			Mar/19			Abr/19			Mai/19			Jun/19		
	Total de Pesquisas	N amostral	Satisfação %	Total de Pesquisas	N amostral	Satisfação %	Total de Pesquisas	N amostral	Satisfação %	Total de Pesquisas	N amostral	Satisfação %	Total de Pesquisas	N amostral	Satisfação %	Total de Pesquisas	N amostral	Satisfação %
Internação	74	19,7%	98,5%	101	27,2%	98,8%	130	34,0%	99,4%	123	29,1%	99,0%	121	30,1%	98,6%	75	19,0%	98,7%
SADT	520	10,5%	96,9%	667	11,6%	99,8%	643	10,6%	99,1%	640	10,4%	98,7%	688	10,3%	98,9%	680	10,3%	99,3%
Ambulatório	275	10,7%	95,9%	308	12,0%	98,8%	323	11,6%	97,8%	297	11,0%	97,0%	306	10,4%	98,0%	300	10,3%	98,9%
Pronto Atendimento	56	12,3%	99,4%	71	14,9%	97,9%	59	13,5%	98,8%	65	13,1%	97,9%	55	10,8%	96,7%	66	12,0%	99,6%
Média Geral	-	-	97,7%	-	-	98,8%	-	-	98,8%	-	-	98,2%	-	-	98,1%	-	-	99,1%
TOTAL	925	-	-	1.147	-	-	1.155	-	-	1.125	-	-	1.170	-	-	1.121	-	-

Fonte: Registro do Serviço de Atendimento ao Usuário, 2019.



Secretaria de Saúde Pública



GOVERNO DO ESTADO DO PARÁ

TABELA 02: Satisfação por Setor - 2º Semestre

Setor	Jul/19			Ago/19			Set/19			TOTAL
	Total de Pesquisas	N amostral	Satisfação %	Total de Pesquisas	N amostral	Satisfação %	Total de Pesquisas	N amostral	Satisfação %	
Internação	76	18,5%	98,4%	74	17,5%	98,1%	93	22,3%	99,0%	867
SADT	689	11,8%	99,6%	693	11,2%	99,4%	664	11,1%	99,7%	5884
Ambulatório	308	11,8%	99,6%	296	11,2%	99,0%	319	11,3%	99,7%	2732
Pronto Atendimento	61	12,7%	96,9%	71	13,1%	99,2%	62	11,5%	99,8%	566
Média Geral	-	-	98,6%	-	-	98,9%	-	-	99,6%	-
TOTAL	1.134	-	-	1.134	-	-	1.138	-	-	10.049

Fonte: Registro do Serviço de Atendimento ao Usuário, 2019





Secretaria de
Saúde Pública



GOVERNO DO
ESTADO DO PARÁ

Nas Unidades de Internação foram aplicadas 93 (noventa e três) pesquisas, equivalente a 22,3% do total de atendimentos realizados durante o mês de referência. O índice de satisfação dos usuários nas Unidades foi de 99,0%, mantendo-se superior à meta preconizada (90%).

No Serviço de Apoio Diagnóstico e Terapêutico foram aplicadas 664 (seiscentos e sessenta e quatro) pesquisas, correspondendo a 11,1% do total de atendimentos realizados pelos setores de SADT durante o mês analisado. O índice de satisfação dos usuários foi de 99,7%, permanecendo superior à meta preconizada (90%).

No Ambulatório foram aplicados 319 (trezentos e dezenove) questionários de pesquisas, o que compreende a 11,3% do total de atendimentos realizados no setor durante o mês de análise. O índice de satisfação dos usuários foi de 99,7%, permanecendo acima da meta preconizada (90%).

No Pronto Atendimento foram aplicadas 62 (sessenta e duas) pesquisas, representando 11,5% do total de atendimentos realizados pelo setor durante o mês em análise. O índice de satisfação dos usuários foi de 99,8%, mantendo-se acima da meta preconizada (90%).



Secretaria de
Saúde Pública



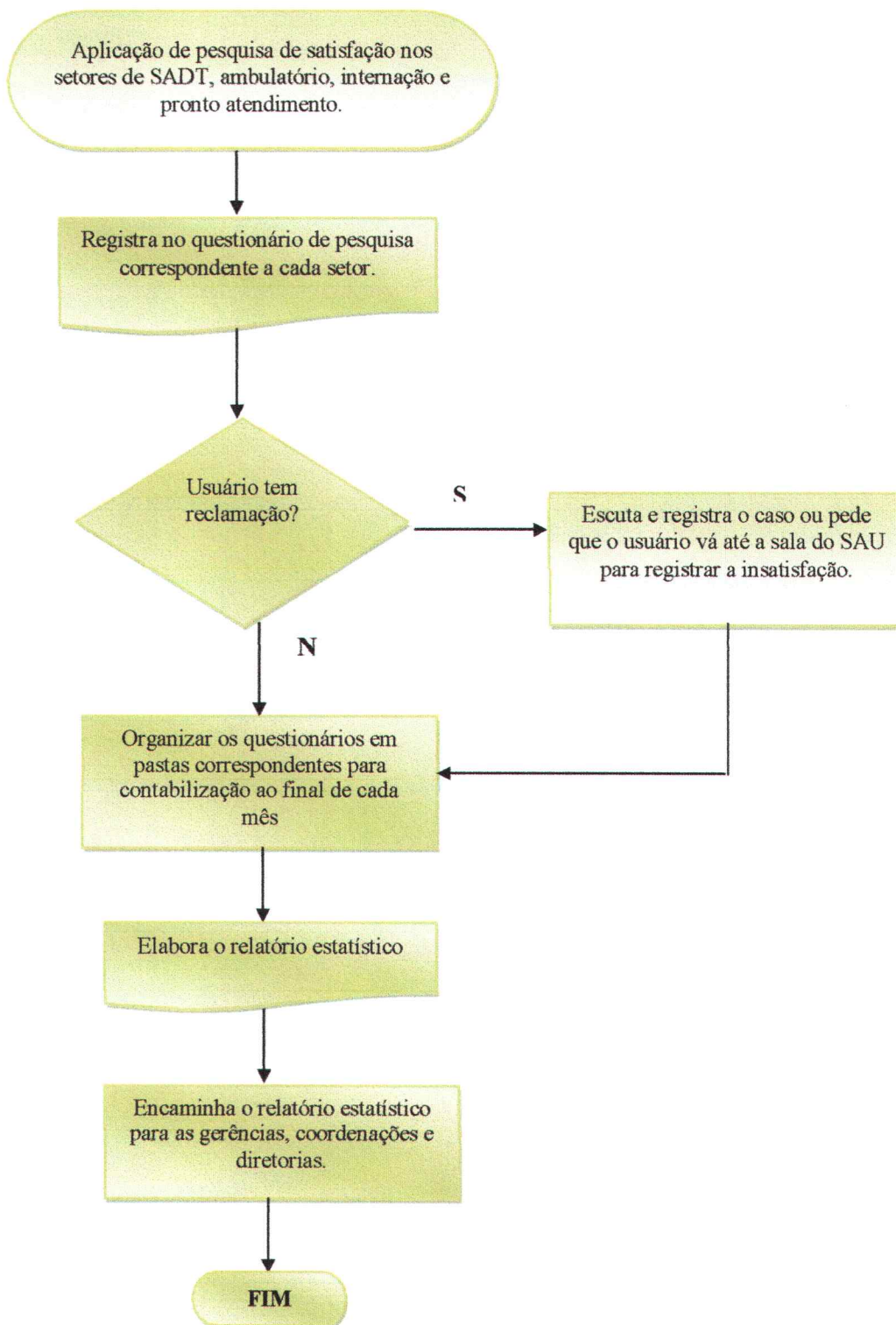
GOVERNO DO
ESTADO DO PARÁ

Descrição dos Anexos

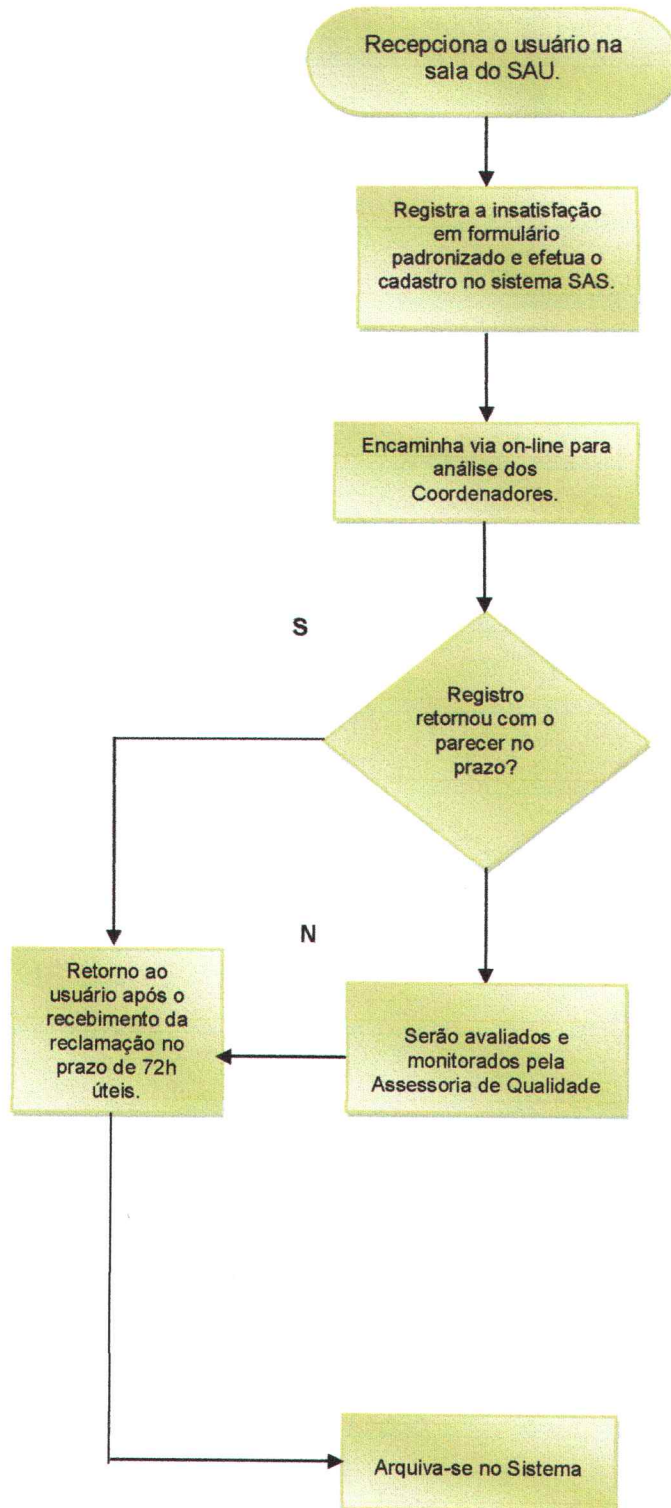
- Anexo 01:** Fluxograma da Pesquisa de Satisfação;
- Anexo 02:** Fluxograma de Registro Pessoal;
- Anexo 03:** Fluxograma de Registro Folder;
- Anexo 04:** Mapa de Atendimento Diário;
- Anexo 05:** Resultados das Pesquisas de Satisfação dos Usuários;
- Anexo 06:** Cópia dos Relatos de Reclamações dos Usuários - Sala;
- Anexo 07:** Cópia dos Relatos de Reclamações dos Usuários – Folder/Uma;
- Anexo 08:** Cópia dos Relatos de Reclamações dos Usuários – E-mail;
- Anexo 09:** Cópia dos Registros de Sugestões dos Usuários – Digitalizado em CD;
- Anexo 10:** Cópia dos Registros de Elogios dos Usuários – Digitalizado em CD;
- Anexo 11:** Cópia do Comprovante de Envio de Carta ao Usuário.



Anexo 01: Fluxograma da Pesquisa de Satisfação



Anexo 02: Fluxograma de Registro Pessoal





Secretaria de
Saúde Pública



GOVERNO DO
ESTADO DO PARÁ

ANEXO 03: Fluxograma de Registro de Folder





Secretaria de
Saúde Pública



GOVERNO DO
ESTADO DO PARÁ

Anexo 04: Mapa de Atendimento Diário





Secretaria de Saúde Pública



GOVERNO DO ESTADO DO PARÁ

MAPA DE ATENDIMENTO DIÁRIO

Serviço de Atendimento ao Usuário - S.A.U.

MÊS/ANO: Setembro/2019

ITENS	ATIVIDADES DIÁRIAS	1	2	3	4	5	6	7	8	9	10	11	12	13	14	15	16	17	18	19	20	21	22	23	24	25	26	27	28	29	30	TOTAL	
		D	S	T	Q	Q	S	S	D	S	T	Q	Q	S	S	D	S	T	Q	Q	S	S	D	S	D	S	Q	Q	S	S	D	S	S
1	Atendimentos (Diário) Livro	21	10	19	7	11				6	10	10	8	9			12	5	12	13	4				9	6	7	5	5			5	194
2	Registros (SAS)	20	8	11	8	8				6	11	10	11	11			16	3	3	6	11				5	2	3	8	1			3	165
3	Visita aos leitos	2	1	2	4	8				4	8	20	0	2			14	0	6	0	0				7	0	0	0	0			0	78
4	Pesquisa de Satisfação: usuário interno	2	2	3	7	8				5	9	20	1	3			16	0	6	0	1				7	0	2	1	0			0	93
5	Pesquisa de Satisfação: usuário externo	32	48	56	36	30				32	42	83	43	74			50	56	53	62	46				62	74	86	27	32			21	1045
6	Contatos Telefônicos	0	0	0	0	0				0	0	0	0	0			0	0	0	0	0				0	0	0	0	0			0	0
7	Contatos Telefônicos de Retornos	0	0	3	2	0				5	3	4	3	4			2	2	6	5	1				3	1	2	3	2			12	63
8	Encam: Serviço Social	0	0	0	0	0				0	0	0	0	0			0	0	0	0	0				0	0	0	0	0			0	0
9	Encam. Outros profissionais	1	0	0	0	0				0	0	0	0	0			0	0	0	0	0				0	0	0	0	2			0	3
10	Orientação e Informação	7	5	14	5	6				5	8	7	5	6			8	3	11	10	3				8	5	5	4	3			5	133
11	Participação em treinamentos	0	0	6	0	4				5	0	2	0	1			0	0	0	0	0				0	1	2	2	0			0	23
Total		85	74	114	69	75			68	91	156	71	110			118	69	97	96	66				101	89	107	50	45			46	1797	

F.HRBA.1158-04/2019

Obs.: % de pesquisas aplicadas - (amostragem das pesquisas de satisfação do usuário mensal): 1.138 / 9.769 x 100 = 11,6%

% de queixas resolvidas - (% de resolutividade das reclamações registradas): 59 / 69 x 100 = 85,5%

Dayana
Diamantina Machado Sousa
Supervisora do SAU
HRBA



www.prosaude.org.br - seogeneral@hrbaproaude.org.br - f(93) 2101-0700 Avenida Sérgio Horn, 1100, Diamantina. CEP 68025-000 - Santarém (PA)
Todos os serviços prestados pelo Hospital Regional do Baixo Amazonas são gratuitos e integram o Sistema Único de Saúde (SUS)



Secretaria de
Saúde Pública



GOVERNO DO
ESTADO DO PARÁ

Anexo 05: Resultados das Pesquisas de Satisfação dos Usuários





Hospital Regional do Baixo Amazonas do Pará
Dr. Waldemar Penna



PRÓ-SAÚDE
ASSOCIAÇÃO BENEFICENTE DE ASSISTÊNCIA SOCIAL E HOSPITALAR

Secretaria de Saúde Pública



GOVERNO DO ESTADO DO PARÁ

HISTÓRICO		PESQUISA DE SATISFAÇÃO DO USUÁRIO - TABULAÇÃO E GRÁFICO		SAU	
Mês: Setembro/2019		Serviço de Apoio Diagnóstico e Terapêutico		SAU	
Acompanhantes Entrevistados:		Usuários entrevistados:		Total: 664	
279		385		Pág. 1 de 2	
				CONCEITO ATRIBUÍDO	
				0 a 2	
				3 a 4	
				5 a 6	
				7 a 8	
				9 a 10	
				Excelente	
				Ruím	
				Regular	
				Bom	
				Ótimo	
				5	
				4	
				3	
				2	
				1	
				0	
				N/R	
"QUE NOTA VOCÊ DÁ PARA:"					
1. Limpeza e conforto da recepção, banheiro, corredores, salas de espera?				444	
2. Você teve informações e esclarecimentos sobre o exame a ser realizado?				569	
3. O estabelecimento é bem sinalizado para você encontrar o local onde precisa ir? (placas e cartazes)				566	
4. O tempo que demorou para o paciente ser atendido:					
4.1. Pelos médicos				400	
4.2. Pelos enfermeiros				495	
4.3. Pelos Recepcionistas				535	
5. A boa vontade e disposição das pessoas em ajudar a resolver seus problemas?					
5.1 Para os médicos				538	
5.2. Para os enfermeiros				569	
5.3. Pelos Recepcionistas				575	
6. Sua sensação de confiança em relação aos atendimentos oferecidos por este serviço?					
7. A educação e o respeito com que você foi tratado:					
7.1. Pelos médicos				561	
7.2. Pelos enfermeiros				573	
7.3. Pelos Recepcionistas				577	
8. A realização de exames atendeu a sua expectativa em tempo hábil?				565	
9. O silêncio no ambiente do Serviço de Apoio Diagnóstico e Terapêutico?				556	
10. O local para reclamações / sugestões é de fácil acesso?				574	
				Índice de Satisfação Geral:	
				99,7%	

Pró - Saúde / HRBA
Fls. 220
Ass. _____



DR. MARCELO
Doutor em Medicina
Supervisora do SAU
HRBA



Secretaria de Saúde Pública



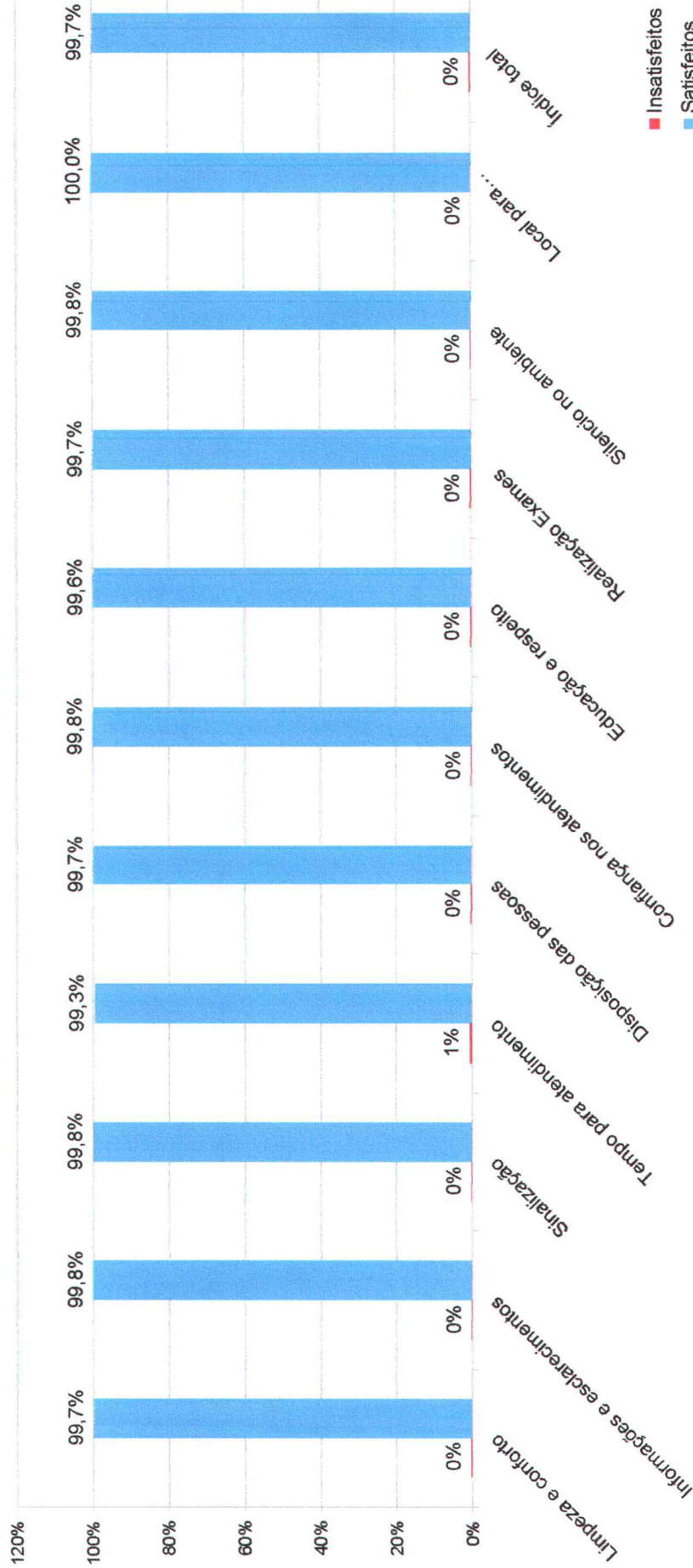
GOVERNO DO ESTADO DO PARÁ



PESQUISA DE SATISFAÇÃO DO USUÁRIO - TABULAÇÃO E GRÁFICO

Serviço de Apoio Diagnóstico e Terapêutico

Mês: Setembro/2019	Acompanhantes Entrevistados: 279	Usuários entrevistados: 385	Total: 664	Pág. 2 de 2
--------------------	----------------------------------	-----------------------------	------------	-------------





Secretaria de Saúde Pública



GOVERNO DO ESTADO DO PARÁ

Hospital Regional do Baixo Amazonas do Pará Dr. Waldemar Penna		PESQUISA DE SATISFAÇÃO DO USUÁRIO - TABULAÇÃO E GRÁFICO				SAU							
Mês: Setembro/2019		Ambulatório		Total: 319		Pág. 1 de 2							
Acompanhantes Entrevistados: 137		Usuários entrevistados: 182											
"QUE NOTA VOCÊ DÁ PARA:"													
CONCEITO ATRIBUÍDO													
		0 a 2 Ruim		3 a 4 Regular		5 a 6 Bom		7 a 8 Ótimo		9 a 10 Excelente		N/R	
1. Limpeza e conforto da recepção, banheiro, corredores, salas de espera?		0		0		15		140		164		0	
2. Você teve informações e esclarecimentos sobre seu estado de saúde?		0		0		5		91		221		2	
3. O estabelecimento é bem sinalizado para você encontrar o local aonde precisa ir (Placas e Cartazes)?		0		0		4		78		232		5	
4. O tempo que demorou para o paciente ser atendido:													
4.1. Pelos médicos		3		7		69		107		133		0	
4.2. Pelos enfermeiros		1		0		39		77		191		11	
4.3. Pelos Recepcionistas		0		0		23		88		208		0	
5. A boa vontade e disposição das pessoas em ajudar a resolver seus problemas?													
5.1 Para os médicos		0		1		25		82		211		0	
5.2. Para os enfermeiros		0		0		18		86		215		0	
5.3. Pelos Recepcionistas		0		0		14		82		223		0	
6. Sua sensação de confiança em relação aos atendimentos oferecidos?													
7. A educação e o respeito com que você foi tratado:		0		0		12		87		220		0	
7.1. Pelos médicos		0		0		16		85		218		0	
7.2. Pelos enfermeiros		0		0		12		88		219		0	
7.3. Pelos Recepcionistas		0		0		10		89		220		0	
8. O interesse do médico em ouvir as queixas do paciente e o exame físico que foi realizado?													
9. As explicações do médico sobre a doença do paciente e o tratamento que foi realizado?		0		0		12		86		200		21	
10. O silêncio no ambiente do Ambulatório?													
11. O local para reclamações / sugestões é de fácil acesso?		1		1		12		92		212		1	
		0		0		10		88		220		1	
Índice de Satisfação Geral: 99,7%													



Hospital Regional do Baixo Amazonas do Pará
Dr. Waldemar Penna



PRÓ-SAÚDE
ASSOCIAÇÃO BENEFICENTE DE ASSISTÊNCIA SOCIAL E HOSPITALAR

Secretaria de Saúde Pública



GOVERNO DO ESTADO DO PARÁ

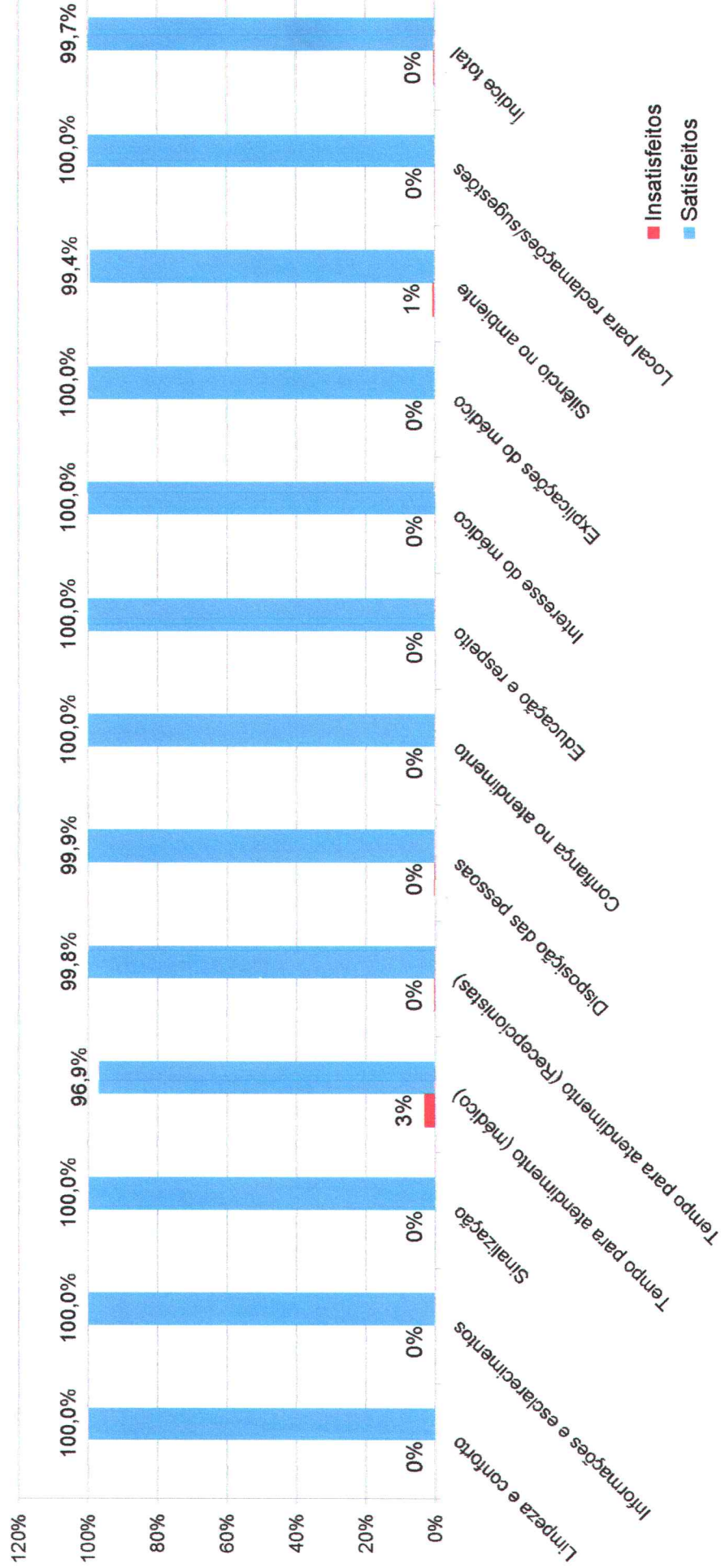


Hospital Regional do Baixo Amazonas do Pará
Dr. Waldemar Penna

PESQUISA DE SATISFAÇÃO DO USUÁRIO - TABULAÇÃO E GRÁFICO

Ambulatório

Mês: Setembro/2019	Acompanhantes Entrevistados: 137	Usuários entrevistados: 182	Total: 319	Pág. 2 de 2
--------------------	----------------------------------	-----------------------------	------------	-------------





Hospital Regional do Baixo Amazonas do Pará
Dr. Waldemar Penna




PRÓ-SAÚDE
ASSOCIAÇÃO BENEFICENTE DE ASSISTÊNCIA SOCIAL E HOSPITALAR

Secretaria de Saúde Pública



GOVERNO DO ESTADO DO PARÁ

		PESQUISA DE SATISFAÇÃO DO USUÁRIO - TABULAÇÃO GERAL			CONCEITO ATRIBUÍDO				
		Mês: Setembro/2019	Acompanhantes entrevistados: 45	Usuários entrevistados: 48	Total: 93	3 a 4 Regular	5 a 6 Bom	7 a 8 Ótimo	9 a 10 Excelente
"QUE NOTA VOCÊ DÁ PARA:"									
1. Limpeza e conforto do quarto, banheiro, corredores, salas de espera?									
2. Você teve informações e esclarecimentos sobre seu estado de saúde?									
3. O estabelecimento é bem sinalizado para você encontrar o local onde precisa ir? (placas e cartazes)									
4. O tempo que demorou para o paciente ser atendido:									
4.1. Pelos médicos									
4.2. Pelos enfermeiros									
4.3. Pelos funcionários da Administração									
5. A boa vontade e disposição das pessoas em ajudar a resolver seus problemas?									
5.1 Para os médicos									
5.2. Para os enfermeiros									
5.3. Para os funcionários da Administração									
6. Sua sensação de confiança em relação aos serviços deste hospital?									
7. A educação e o respeito com que você foi tratado:									
7.1. Pelos médicos									
7.2. Pelos enfermeiros									
7.3. Pelos funcionários da Administração									
8. O interesse do médico em ouvir as queixas do paciente e o exame físico que foi realizado?									
9. As explicações do médico sobre a doença do paciente e o tratamento que foi realizado?									
10. A limpeza das roupas de cama e banho?									
11. As refeições que foram servidas, em relação à temperatura e o sabor?									
12. O silêncio no ambiente do hospital?									
13. O horário em que são servidas as refeições?									
14. O horário em que é feita a limpeza do quarto?									
15. O horário das visitas?									
16. O fornecimento de medicamentos para o tratamento durante a internação?									
17. O local para reclamações / sugestões é de fácil acesso?									
Índice de Satisfação Geral:									99,0%



Hospital Regional do Baixo Amazonas do Pará Dr. Waldemar Penna



PRÓ-SAÚDE
ASSOCIAÇÃO BENEFICENTE DE ASSISTÊNCIA SOCIAL E HOSPITALAR

Secretaria de Saúde Pública



GOVERNO DO ESTADO DO PARÁ

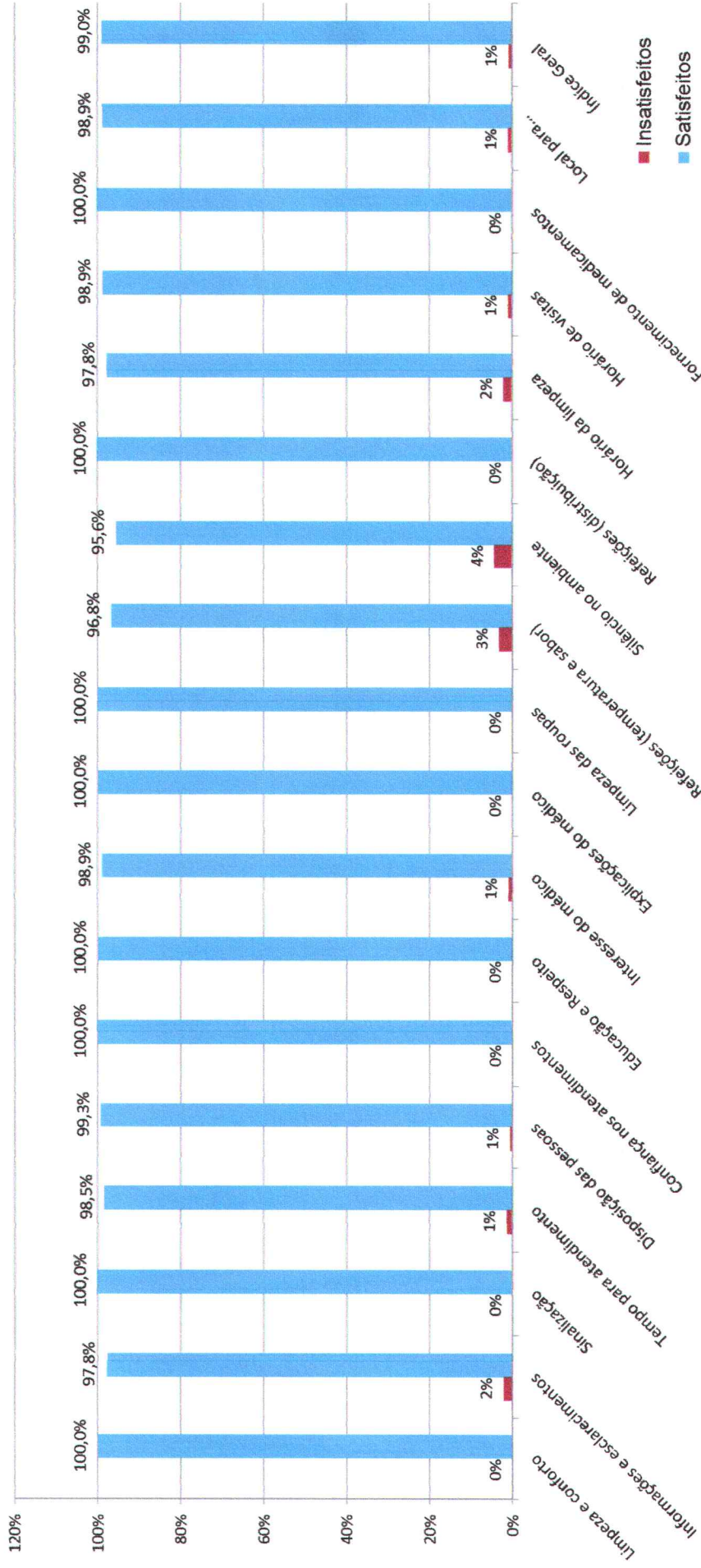


PESQUISA DE SATISFAÇÃO DO USUÁRIO - GRÁFICO DA PESQUISA



Internação

Mês: Setembro/2019	Acompanhantes entrevistados: 45	Usuários entrevistados: 48	Total: 93	Pág. 2 de 2
--------------------	---------------------------------	----------------------------	-----------	-------------





Hospital Regional do Baixo Amazonas do Pará
Dr. Waldemar Penna




PRÓ-SAÚDE
ASSOCIAÇÃO BENEFICENTE DE ASSISTÊNCIA SOCIAL E HOSPITALAR

Secretaria de Saúde Pública



GOVERNO DO ESTADO DO PARÁ

PESQUISA DE SATISFAÇÃO DO USUÁRIO - TABULAÇÃO E GRÁFICO

	Pronto Atendimento				Total:	CONCEITO ATRIBUÍDO					N/R
	Mês: Setembro/2019	Acompanhantes Entrevistados: 31	Usuários entrevistados: 31			0 a 2 Ruim	3 a 4 Regular	5 a 6 Bom	7 a 8 Ótimo	9 a 10 Excelente	
						62	Pág. 1 de 2				
"QUE NOTA VOCÊ DÁ PARA:"											
1. Limpeza e conforto da recepção, banheiro, corredores, salas de espera?											
2. Você teve informações e esclarecimentos sobre seu estado de saúde?											
3. O estabelecimento é bem sinalizado para você encontra o local aonde precisa ir (Placas e Cartazes)											
4. O tempo que demorou para o paciente ser atendido:											
4.1. Pelos médicos											
4.2. Pelos enfermeiros											
4.3. Pelos Recepcionistas											
5. A boa vontade e disposição das pessoas em ajudar a resolver seus problemas?											
5.1 Para os médicos											
5.2. Para os enfermeiros											
5.3. Pelos Recepcionistas											
6. Sua sensação de confiança em relação aos atendimentos oferecidos por este pronto atendimento?											
7. A educação e o respeito com que você foi tratado:											
7.1. Pelos médicos											
7.2. Pelos enfermeiros											
7.3. Pelos Recepcionistas											
8. O interesse do médico em ouvir as queixas do paciente e o exame físico que foi realizado?											
9. As explicações do médico sobre a doença do paciente e o tratamento que foi realizado?											
10. A realização de exames atendeu a sua expectativa em tempo hábil?											
11. O silêncio no ambiente do pronto atendimento?											
12. O local para reclamações / sugestões é de fácil acesso?											
Índice de Satisfação Geral: 99,8%											



Secretaria de
Saúde Pública



GOVERNO DO
ESTADO DO PARÁ

4. EXECUÇÃO DO PLANO DE TRABALHO

REF.: SETEMBRO - 2019





Secretaria de
Saúde Pública



GOVERNO DO
ESTADO DO PARÁ

O Hospital Regional do Baixo Amazonas do Pará – Dr. Waldemar Penna (HRBA) foi inaugurado no dia 28 de maio de 2006 e desde maio de 2008 é administrado pela Pró-Saúde Associação Beneficente de Assistência Social e Hospitalar por meio dos contratos de gestão nº 001/2008 e contrato nº023/2014. O nome do hospital é uma homenagem ao médico Waldemar Penna que passou a exercer atividades médicas em Santarém na década de 1950, destacando-se pelo pioneirismo e dedicação em seu trabalho com a população.

Localizado em Santarém (PA), o HRBA foi construído como estratégia adotada pelo Governo do Estado para descentralizar o atendimento à saúde no Estado. A unidade atende a população de 30 municípios da região Oeste do Estado, e tem alcançado resultados surpreendentes no atendimento e assistência aos usuários do SUS. Está estruturado com 153 leitos, dos quais 104 são de Unidades de Internação clínica e cirúrgica e 49 de UTI's – 20 de UTI Adulto, 10 de UTI Pediátrica e 19 de UTI Neonatal. Possui um perfil de atendimento com foco em Neurocirurgia, Traumatologia, Ortopedia, Oncologia Clínica e Cirúrgica, Nefrologia, Transplantes Renais e Cirurgias Cardíacas.

É importante ressaltar que além da assistência voltada para a Região Oeste do Pará, o HRBA também recebe pacientes referenciados pela Central de Regulação Estadual de outras regiões e até outros Estados, principalmente para as áreas de Oncologia e Neurocirurgia.

Durante esses anos de atividade, o Hospital Regional de Santarém foi considerado pelo Ministério da Saúde e Revista Exame um dos melhores Hospitais públicos do Brasil e melhor Hospital da região Norte e Nordeste.

Serviços ofertados

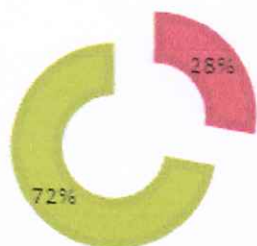
a). Especialidades médicas e multiprofissionais: Angiologia e Cirurgia Vascular, Anestesiologia, Clínica Médica, Cirurgia Buco-maxilar, Cirurgia Geral, Cardiologia, Cuidados Intensivos (adulto), Pediátrico e Neonatal, Endocrinologia, Ginecologia Oncológica, Mastologia, Nefrologia, Neurocirurgia, Neonatologia, Neurologia, Ortopedia e Traumatologia, Oncologia Clínica, Oncologia Cirúrgica, Oncologia Hematologia, Otorrinolaringologia, Pediatria, Infectologia, Reumatologia, Urologia, Patologia Clínica, Cirurgia Plástica, Cirurgia Pediátrica, Cirurgia Torácica, Pneumologia, Cirurgia cardíaca, Implante de Marca-passo e Atendimento Ambulatorial, Oftalmologia, Oncologia Pediátrica, Cirurgia de Cabeça e Pescoço, Psicologia, Serviço Social, Nutrição, Fisioterapia, Terapia Ocupacional, Fonoaudiologia e Farmácia.

b). Exames laboratoriais.

c). Diagnóstico por imagem e métodos gráficos: Hemodinâmica, Ressonância Magnética, Tomografia Computadorizada, Raios-X, Ultrassonografia, Endoscopia, Colonoscopia, Mamografia, Eletrocardiograma, Ecocardiograma, Eletroencefalograma, Eletroneuromiografia, Mapa 24 horas, Teste Ergométrico, Holter, Terapia Renal Substitutiva, Fisioterapia, Agência Transfusional, Audiometria, Doppler, Densitometria Óssea, Colposcopia, Biopsias de mama e próstata, Punções de Mama e de Tireóide, Videofaringolaringoscopia.

Distribuição profissional por Gênero

■ Homens ■ Mulheres



Profissionais:

1.230 colaboradores

137 médicos – PJ

24 Terceiros

Ressalta-se que os resultados detalhados neste relatório demonstram o compromisso da Pró-Saúde no desenvolvimento das ações e serviços de saúde do Hospital Regional do Baixo Amazonas do Pará, em conformidade ao previsto em contrato de gestão.

O HRBA possui sua diretoria formada pelos seguintes profissionais:

- Hebert Moreschi – Diretor Geral;
- Diego Vione Berenstein – Diretor Administrativo e Financeiro;
- Dr. Epifânio José Pereira Filho – Diretor Técnico;
- Dr. Alberto Tolentino – Diretor Clínico;
- Francilene Veloso - Diretora Assistencial;
- Greyce Gomes – Diretora de Apoio e SADT.



Secretaria de
Saúde Pública



GOVERNO DO
ESTADO DO PARÁ

Ensino e Pesquisa

De todas as conquistas do HRBA, a do credenciamento como hospital ensino foi uma das maiores. Um hospital ensino tem importância fundamental para o desenvolvimento do Sistema Único de Saúde (SUS) em diversas áreas, como a de referência assistencial de alta complexidade, polos formadores de recursos humanos, desenvolvimento de pesquisas, técnicas e procedimentos para a Saúde Pública e incorporação de novas tecnologias que colaborem para a melhoria das condições de saúde da população brasileira.

O HRBA se tornou referência nesta área, sendo credenciado pelos Ministérios de Saúde e de Educação, publicado na Portaria Interministerial nº 1.214 de 30 de maio de 2014 - o primeiro do interior da Amazônia.

Cerca de mil acadêmicos dos cursos de Fisioterapia, Enfermagem, Psicologia, Radiologia, Medicina, Farmácia, Serviço Social, Educação Física, Pedagogia, Biomedicina, Jornalismo, Publicidade, Gestão Ambiental, Agronomia e Administração, ministrados em Santarém por diversas universidades, e mais 64 profissionais participam da Residência Médica e Multiprofissional.

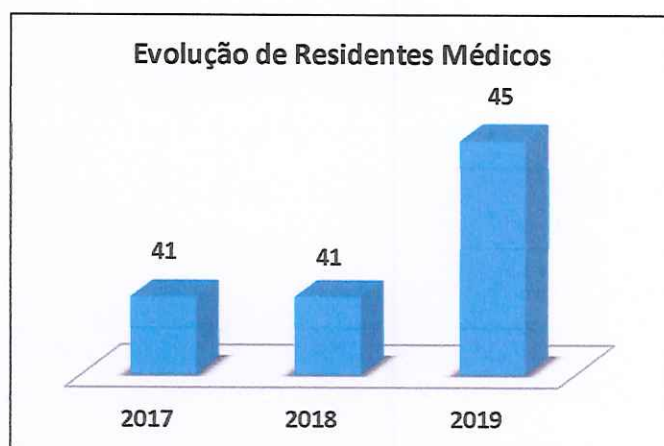
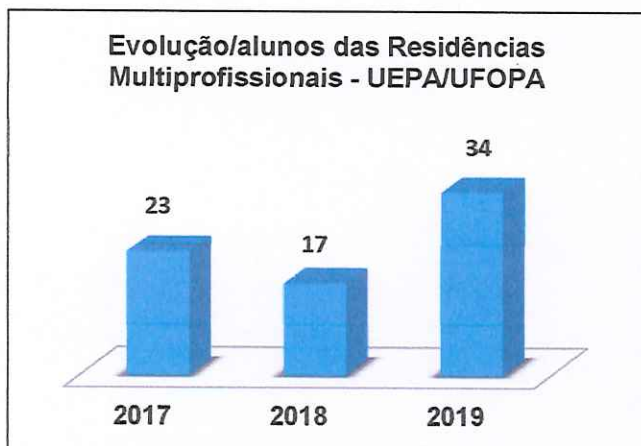
O Hospital Regional do Baixo Amazonas possui convênio com as principais Instituições de Ensino Superior de Santarém, a saber:

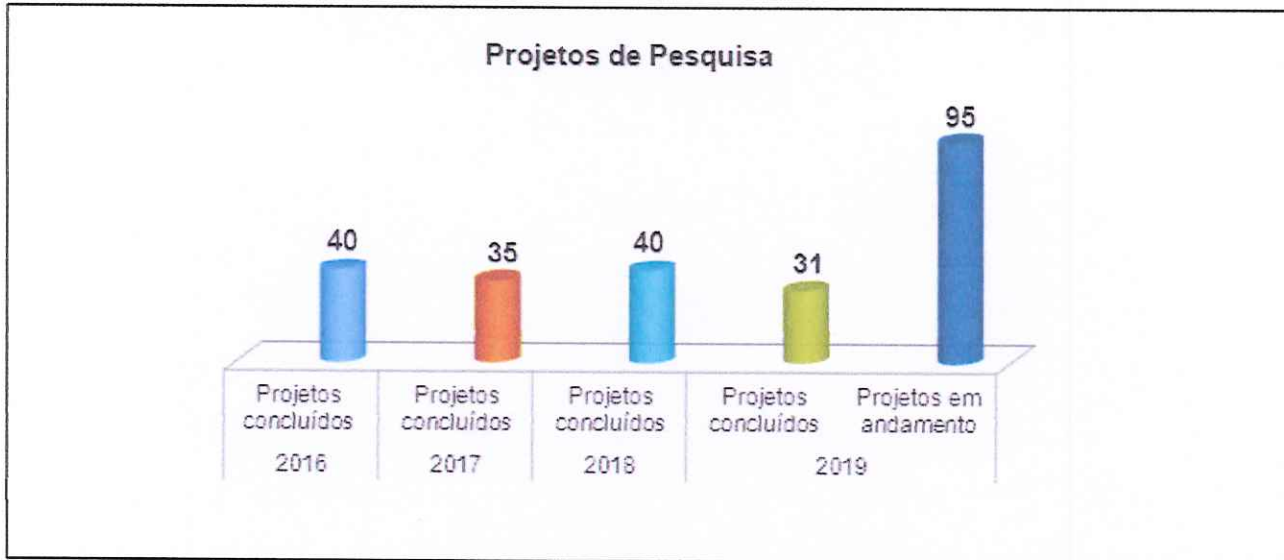
- Universidade do Estado do Pará – UEPA;
- Universidade Federal do Oeste do Pará - UFOPA;
- Faculdades Integradas do Tapajós – FIT-UNAMA;
- Instituto Esperança de Ensino Superior – IESPES;
- Universidade Luterana do Brasil – ULBRA;
- Instituto Federal de Educação, Ciência e Tecnologia do Pará – IFPA.

O HRBA oferece estágio curricular para os cursos acima citados e recebe, em média, 350 acadêmicos por mês das cinco maiores universidades de Santarém, além dos residentes médicos e multiprofissionais aprovados no processo seletivo da Universidade do Estado do Pará – UEPA, sendo referência na formação de profissionais em Saúde que atuarão em Santarém e na região oeste do Pará, levando qualidade e segurança na assistência a população.



O Hospital conta, atualmente, com 11 programas de residências médicas e 02 multiprofissionais, incluindo Cirurgia Oncológica, Neurocirurgia e Ortopedia e Traumatologia. Atualmente o HRBA conta com 45 residentes médicos e 34 residentes multiprofissionais. Também recebe os acadêmicos que participam de projetos de extensão como o ABC Brincando no HRBA, Cantinho da Alegria, Escolarização Hospitalar, Oncologia e Alegria e o projeto Ensino Cultura e Saúde que beneficiam nossas crianças internadas e residentes.





Apesar do HRBA, através da Pró-saúde, ser credenciado junto ao Ministério da Saúde e Educação desde 2014 e sendo a única instituição hospitalar do interior da Amazônia que serve de campo para a prática de atividades curriculares na área da saúde, nossa unidade ainda não recebe o incentivo financeiro nos termos da Portaria nº 3.410GM/MS, de 2013, e nº 142, de 27 de janeiro de 2014, deixando de receber mensalmente o valor de R\$ 223.816,90 que poderiam ser aplicados numa melhor estrutura para os residentes e acadêmicos que realizam sua formação na entidade. O não recebimento dos recursos se dá pela falta de credenciamento entre o Estado do Pará e o referido ministério.

No dia 15 de fevereiro foi publicado no Diário Oficial da União a Portaria que autorizou a criação do Programa Residência Multiprofissional em Oncologia.

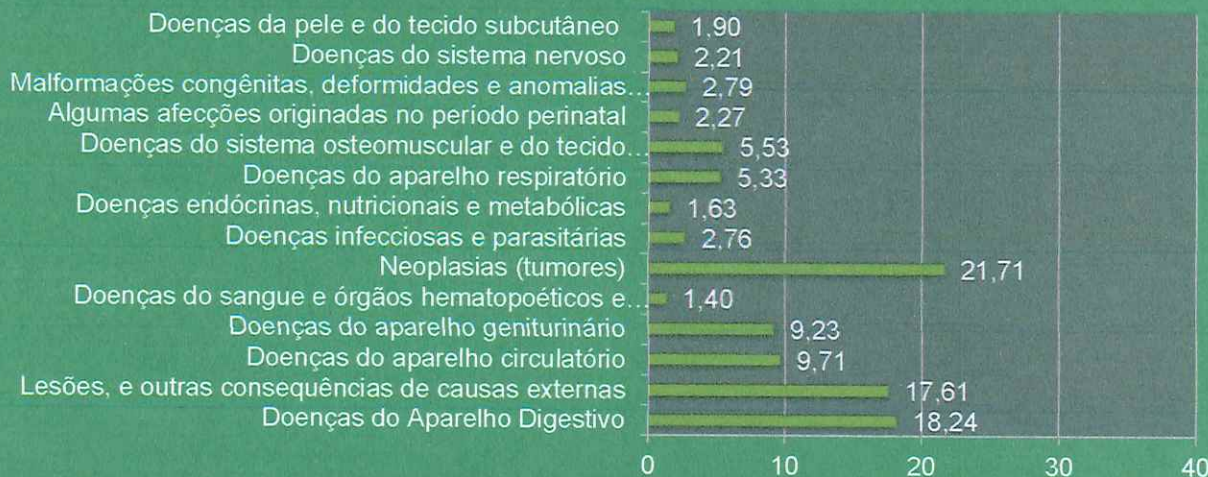
Projetos importantes

➤ A CONTÍNUA CONTRIBUIÇÃO DO NÚCLEO INTERNO DE REGULAÇÃO PARA OS PROCESSOS ASSISTENCIAIS.

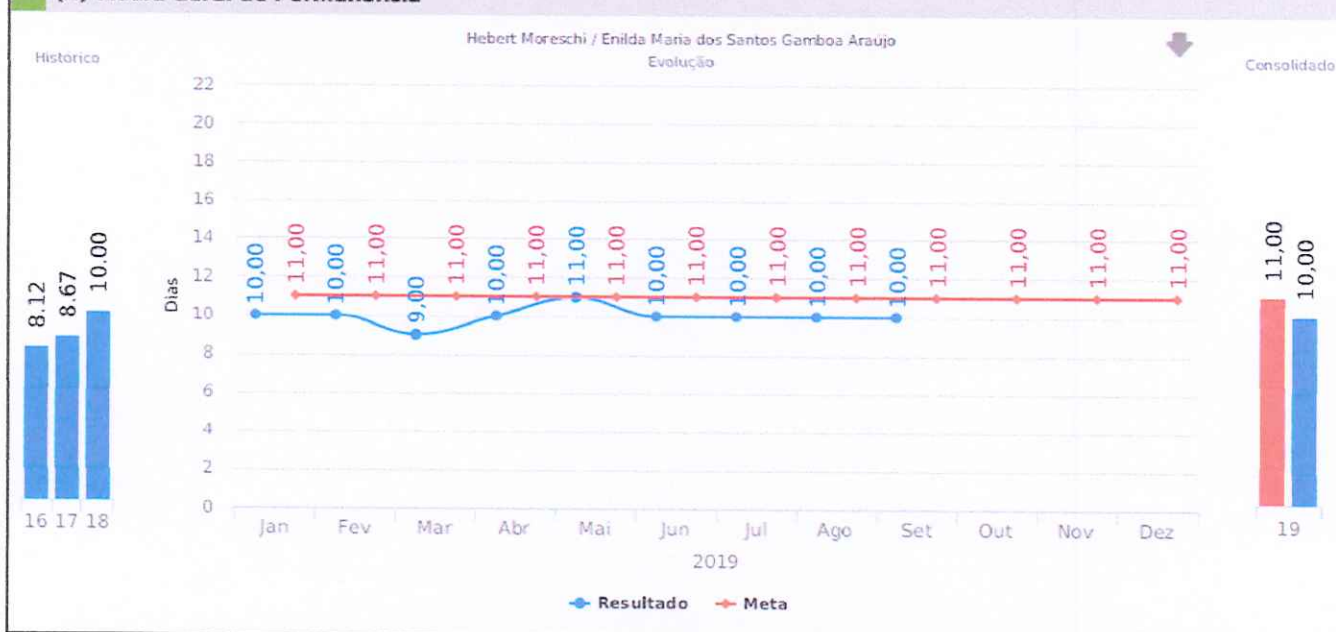
Desde a sua implantação em julho de 2018, o Núcleo Interno de Regulação não só tem contribuído com a otimização da capacidade instalada do HRBA, como também tem contribuído com a melhoria contínua dos processos assistenciais que beneficiam diretamente os pacientes assistidos.

Analisando o perfil epidemiológico da unidade mapeado até março de 2019, verifica-se que o hospital, após a implantação do serviço tem recebido um número maior de pacientes com perfil clínico de alta complexidade e mesmo assim consegue se manter estável em relação a sua média de permanência.

PERFIL EPIMIOLÓGICO - HRBA, EM %.



(A) Média Geral de Permanência



Após sua implantação o HRBA vem apresentando bons resultados assistenciais que são frutos das boas práticas de trabalho executadas pela equipe do NIR em parceria com os demais grupos de trabalho, tais como: interação direta com a equipe multiprofissional, acompanhamento diário de todos os casos assistidos pela unidade, interação direta com órgãos reguladores e unidades de saúde, funcionamento do setor de 07h00 as 24h00 de segunda a

sábado e de 07h00 as 19h00 no domingo, equipe capacitada composta por médicos, enfermeiros e administrativos, dentre outros.

➤ **SERVIÇO DE ATENDIMENTO AO USUÁRIO – SAU.**

Desde 2018, o trabalho desenvolvido pela equipe do SAU tem apresentado resultados satisfatórios, principalmente em relação aos benefícios proporcionados aos usuários e os reflexos destas melhorias são visíveis quando é mensurada a evolução do número de registros de elogios e equilíbrio do número de reclamações registradas. Abaixo planilha demonstrativa.

Elogios	Mês	Quan.	Reclamações	Mês	Quan.
	Set/19	82		Set/19	69

No mês analisado, o número de elogios registrados ultrapassaram as expectativas com 82 registros, sendo superior ao número de reclamações registradas conforme planilha acima. Este resultado demonstra que as práticas adotadas para a melhoria dos processos estão sendo efetivas, e que o atendimento humanizado e com excelência esta sendo exercido.

É importe relatar que embora as ações de melhorias em prol dos pacientes tenham sido contínuas, o percentual de queixas resolvidas foi prejudicado em razão da paralisação do equipamento de tomografia, situação que tem gerado muita preocupação e também muito desconforto aos pacientes.

Mesmo enfrentando algumas dificuldades, as boas práticas adotadas pela equipe do SAU não só tem contribuído com a elevação do número de elogios registrados e equilíbrio do número de reclamações, como também tem gerado impacto no índice de satisfação dos usuários, seja este interno ou externo.

➤ **EXPERIÊNCIA COM USUÁRIO.**

Com intuito de melhorar ainda mais os processos desenvolvidos pelos profissionais do HRBA em benefício dos pacientes, em janeiro de 2019 iniciou a ação de melhoria “Experiência do Usuário”. A pesquisa é executada em uma das reuniões ordinárias do Comitê de Melhoria Contínua, para qual é convidado um paciente e seu acompanhante após alta do Hospital.



Secretaria de
Saúde Pública



GOVERNO DO
ESTADO DO PARÁ

Metas físicas e metas variáveis:

Com base no contrato de gestão nº23/2014, as metas quantitativas e qualitativas, possuem a seguinte composição:

Parte fixa:

Saídas hospitalares	385
Consultas ambulatoriais	4.110
SADT Total	30.033

Parte Variável:

Apresentação de AIH	20%
Comissão de prontuários	10%
Atenção ao usuário	20%
CCIH	25%
Mortalidade operatória	25%

Neste mês o HRBA cumpriu as metas fixas e variáveis, ultrapassando a meta pactuada na totalidade realizada nos principais serviços prestados.

Fixa	Meta	Realizado	%
Saídas hospitalares	385	412	107,01%
Consultas ambulatoriais	4.110	3.795	92,33%
SADT Total	30.033	31.299	104,21%

Variável	Meta	Status
Apresentação de AIH	20%	Apresentado
Comissão de prontuários	10%	Apresentado
Atenção ao usuário	20%	Apresentado
CCIH	25%	Apresentado
Mortalidade operatória	25%	Apresentado



Secretaria de
Saúde Pública



GOVERNO DO
ESTADO DO PARÁ

Serviço de Oncologia

O Hospital Regional do Baixo Amazonas mudou a realidade da saúde na região Oeste do Pará. Em doze anos, transformou-se referência para o atendimento de mais de 1,1 milhão de pessoas e conquistou a máxima certificação nacional de qualidade (ONA 3 Excelência). Com a inauguração do serviço de Oncologia, em 2008, o hospital possibilitou que centenas de pacientes pudessem realizar o tratamento perto da família, evitando transtornos na necessidade de deslocamento para a capital do Estado ou para outros centros.

O serviço de quimioterapia obteve resultados excelentes no ano seguinte após a sua inauguração, foram realizadas 2.730 sessões. No mês de análise foram realizadas 2.575 sessões de radioterapia e 1019, sessões de quimioterapia sendo neste último caso 278 realizadas em pacientes internados e 741 em pacientes ambulatoriais. As consultas oncológicas atingiram resultado 1.640 consideravelmente satisfatório.

Antes do HRBA, os pacientes que tinham câncer, ou suspeita da doença, eram obrigados a se deslocar para Belém ou Manaus, ou para outros centros mais distantes, para poderem fazer o diagnóstico e, conseqüentemente, o tratamento. Hoje a unidade oferece o serviço levando grandes benefícios a toda a população de Santarém e regiões próximas.

Principais Dificuldades do mês

➤ Quebra do equipamento de Tomografia Computadorizada.

O Hospital Regional de Santarém é referência em diversos serviços de alta complexidade, ofertando e executando procedimentos realizados nas renomadas unidades de saúde dos grandes centros. Por ser um hospital SUS, o nível de qualidade e segurança dos procedimentos executados, bem como a estatísticas destes surpreendem, o que faz com que o grau de satisfação dos usuários evolua positivamente de forma significativa.

O HRBA é uma das únicas unidades de saúde da região norte a dispor em sua estrutura de equipamentos sofisticados capazes de realizar exames complexos, como é o caso da Ressonância Magnética, Angiografia e Tomografia Computadorizada, sendo estes indispensáveis para a continuidade do cuidado, bem como para o início do tratamento, em alguns casos, por falta de diagnóstico.

Nos últimos dois anos, o HRBA vem enfrentando problemas com a paralisação dos equipamentos em questão, o que se justifica pelo tempo de existência destes, bem como pela quantidade de exames executados, que cresce a cada dia. Em 2018, os problemas com



Secretaria de Saúde Pública



GOVERNO DO ESTADO DO PARÁ

paralisação de equipamentos foram constantes, ou seja, a ressonância magnética ficou fora de operacionalização por seis meses, voltando a funcionar somente em janeiro 2019. A tomografia computadorizada não funciona desde o dia 06 de dezembro de 2018, em decorrência da necessidade de troca do seu tubo de imagem e até o momento o problema não foi resolvido, visto que, os custos são elevados.

É importante frisar que as paralisações de equipamentos geram uma série de transtornos aos pacientes atendidos por esta unidade de saúde, principalmente aos pacientes oncológicos e renais crônicos que continuamente necessitam se submeter a exames mais complexos, como os exames de tomografia, por exemplo, indispensáveis para o sucesso dos seus tratamentos.

Pelo tempo em que vem se estendendo a paralisação, constantemente o HRBA está sendo notificado pelo Ministério Público e Secretarias de Saúde a esclarecer à problemática, bem como atender os pacientes que estão se reportando ao primeiro órgão (Ministério Público). Atualmente a unidade está com uma demanda reprimida mapeada de 1.099 pacientes à espera de atendimento, sendo estes oncológicos e renais crônicos, estando todos em tratamento.

Preocupado em garantir a continuidade da assistência prestada aos pacientes, o Diretor Geral do HRBA protocolou junto a Secretaria de Saúde Pública do Estado Pará os ofícios nº046 de 14 de janeiro de 2019 e nº 497 de 23 de abril de 2019 e nº700 de junho de 2019, nos quais foi solicitado a realização de um termo aditivo para aquisição do tubo de imagem do equipamento de tomografia computadorizada.

O investimento está em torno de **R\$ 345.201,57 (Trezentos e quarenta e cinco mil, duzentos e um reais e cinquenta e sete centavos)**, conforme planilha abaixo:

SOLICITAÇÕES PARA TOMÓGRAFO SOMATOM SCOPE						
Proposta	SC	OC	ITEM	QUANTIDADE	VALOR ESTIMADO	VALOR ATUALIZADO COM DESCONTO
2002842231	73388	81498	Escova Sigal Brush	1	R\$ 20.747,88	R\$ 40.624,85
			Escova Power Brush	2	18.780,86	
2002845971	73340	80860	Anel de Silicone	4	82,28	R\$ 18.026,83
			Cabo de alta tensão Hv Cable Kv+W509	1	8.657,59	
			Cabo de alta tensão Hv Cable Kv+ W510	1	8.579,46	
2002842241	73224	80861	Tubo Dura 202	1	282.111,77	R\$ 286.549,89
	73227	80862	Visita para conclusão do serviço	1	12.500,00	
Total estimado					R\$ 351.459,84	R\$ 345.201,57

É importante reforçar que o HRBA está utilizando plano de contingência para atender todos os pacientes internados e pacientes oncológicos e renais crônicos em situação de urgência. A unidade firmou parceria com algumas clínicas externas para a realização dos exames, e tal parceria está custando aproximadamente em média R\$46.120,00 (quarenta e seis mil, cento e vinte reais) no mês.

➤ **Atraso no repasse financeiro.**

Assim como em alguns meses de 2018, em 2019 os atrasos referentes aos repasses financeiros continuam acontecendo, o tem gerado grande preocupação. O recurso da competência agosto de 2019 foi disponibilizado 22% do seu valor total até a presente data, e o recurso da competência do mês de setembro ainda não nos foi disponibilizado.

O HRBA passa por uma situação de fragilidade financeira a qual tem levado a incapacidade de cobrir seus gastos correntes crescentes em virtude de existirem R\$ 15.995.843,10 (quinze milhões, novecentos e noventa e cinco mil, oitocentos e quarenta e três reais e dez centavos) de DEA – Despesas de Exercícios Anteriores a receber referente ao Contrato de Gestão 23/2014 de custeio.

Além do DEA de custeio, encontra-se pendente de repasse pela SESP, para investimento, o valor de R\$ 746.568,47 (Setecentos e quarenta e seis mil, quinhentos e sessenta e oito reais e quarenta e sete centavos), referente à aquisição do sistema de gerenciamento de pacientes do setor de radioterapia do HRBA conforme exigência feita pela Comissão Nacional de Energia Nuclear – CNEN (R\$ 505.694,61) (Quinhentos e cinco mil, seiscentos e noventa e quatro reais e sessenta e um centavos), referente ao 14º Aditivo, e o conserto da ressonância Magnética Nuclear (R\$240.873,86) (Duzentos e quarenta mil oitocentos e setenta e três reais e oitenta e seis centavos) referente ao 16º Aditivo.

Ressalta-se que os atrasos de repasses financeiros geram uma série de problemas e dificuldades ao que se refere aos compromissos financeiros do HRBA, como por exemplo, o pagamento de fornecedores de medicamentos, assim como de materiais críticos e prestadores de serviços, com consequentes riscos legais, assistenciais e de imagem como protestos, paralisações, desabastecimentos e mídias negativas diversas.


➤ **Problemas com energia elétrica.**

Os problemas no fornecimento de energia são constantes em quase todo o território brasileiro, trazendo prejuízos a diversos ramos de atividades, incluindo hospitais. O desabastecimento de energia, mesmo que momentâneo, em instituições de saúde preocupa

bastante, visto que, expõe os pacientes atendidos em extremo risco e também sem atendimento.

No decorrer dos anos as falhas de energia vem proporcionando inúmeros transtornos para o Hospital Regional de Santarém, como a queima de equipamentos, paralisação de atividades, paralisação de equipamentos e conseqüentemente interrompendo a agenda de exames e algumas atividades.

No mês analisado, o valor pago com energia elétrica foi de **R\$ 323.848,01 (trezentos e vinte e três mil, oitocentos e quarenta e oito reais e um centavo)**. Os valores informados são extremamente altos para o recebimento de serviços com a qualidade comprometida, que tem gerado muito prejuízos para o hospital, governo e população da região.



➤ Transplantes

O serviço de transplante do HRBA se tornou uma referência na região Norte do país em função da sua resolutividade, qualidade da assistência e resultados obtidos, fazendo com que a unidade tenha realizado o total de 55 transplantes desde o início até o mês de setembro de 2019.

Mas o sucesso do programa de transplante do HRBA teve como consequência a grande procura e a liberação pelo Ministério da Saúde para a realização de transplantes com doador falecido. Com a implantação do serviço com o doador falecido, o número de transplantes subiu assustadoramente, passando de 1 transplante mensal programado para um número de até 4 transplantes em um único mês.

Considerando a trajetória de captações e doações na região, no mês de setembro tivemos um marco para a história na unidade, onde foram identificados 06 (seis) possíveis doadores, e destes 03 (três) foram obtidos resultado positivo para doação de múltiplos órgãos.

Diante disso, observa-se a necessidade de repactuação do serviço para a realização de 2 transplantes mensais para que o programa tenha o devido suporte financeiro.

➤ **Necessidade e pactuação de serviços realizados que excedem o contrato.**

Como já mencionado, o HRBA atende mais de 20 municípios em diversas especialidades, sendo referência no tratamento de Neurocirurgia, Traumatologia, Ortopedia, Oncologia Clínica e Cirúrgica, Nefrologia, Transplantes Renais e Cirurgias Cardíacas. Além dos serviços que estão pactuados em contrato, a unidade acaba realizando exames, consultas ambulatoriais e procedimentos que não estão pactuados, em virtude de atender a demanda da região. Abaixo tabela com os procedimentos:

NECESSIDADES DE PACTUAÇÃO
EXAMES
Arteriografia Cerebral
Arteriografia Renal
COSULTAS AMBULATORIAIS
Neurologia clínica
Cirurgia Cabeça e Pescoço
Hematologia
Neurologia pediátrica
PROCEDIMENTOS
Angioplastia Renal pós-transplante
CPRE
Cirurgia Cabeça e Pescoço
Cirurgia Bariátrica

Com a constante expansão dos nossos serviços e o aumento na demanda dos procedimentos acima, torna-se necessário a pactuação de novo Termo Aditivo ao Contrato de gestão nº23/2014 para atender a referida demanda.



Secretaria de
Saúde Pública



GOVERNO DO
ESTADO DO PARÁ

Conclusão

Embora as dificuldades enfrentadas pelo Hospital Regional no mês de setembro, como a paralização do equipamento de tomografia computadorizada desde dezembro de 2018 e que ainda encontra-se inoperante, o que compromete a continuidade do cuidado prestado as pacientes assistidos pelo HRBA. As constantes falhas e interrupções do fornecimento de energia elétrica, o que causa inúmeros transtornos ao Hospital Regional, como a queima de equipamentos, paralisação de atividades, paralisação de equipamentos e consequentemente interrompendo a agenda de exames e algumas atividades.

Os atrasos nos repasses financeiros, que hoje o HRBA possui em atraso R\$ 15.995.843,10 (quinze milhões, novecentos e noventa e cinco mil, oitocentos e quarenta e três reais e dez centavos) de DEA – Despesas de Exercícios Anteriores a receber referente ao Contrato de Gestão 23/2014 de custeio.

Além do DEA de custeio, a unidade encontra-se pendente de repasse pela SESP/PA para investimento o valor de R\$ 746.568,47 (setecentos e quarenta e seis mil, quinhentos e sessenta e oito reais e quarenta e sete centavos), referente aos Termos Aditivos nº14º e 16º, situações como estas têm gerado uma série de transtornos junto aos fornecedores.

O processo de melhoria no HRBA é contínuo e pode ser observado com a evolução dos números estatísticos e nas análises dos registros recebidos onde no mês atingiu 82 registros de elogios pelo SAU, mantendo o índice de satisfação dos usuários acima de 95%.

Embora as dificuldades, a unidade não mede esforços para manter a qualidade dos serviços prestados, tanto que hoje é referência na realização de procedimentos de alta complexidade, com reconhecimento nacional, e buscando a cada dia oferecer a população serviços de excelência.

O HRBA investe constantemente em processos assistenciais para garantir maior resolutividade e atendimentos humanizados aos pacientes, desenvolvendo ações assistenciais voltadas a melhoria contínua dos processos, assim como ações sociais relacionadas à motivação e valorização dos pacientes internados e também ações externas em comunidades distantes de Santarém, demonstrando a sua preocupação com estes.

É importante ressaltar que apesar do HRBA ser uma unidade do SUS localizada no interior da Amazônia, sempre trabalha para oferecer o melhor ao usuário e à sua família, colocando à disposição os melhores profissionais e tratamentos disponíveis. E, com a constante expansão





Secretaria de
Saúde Pública



GOVERNO DO
ESTADO DO PARÁ

dos nossos serviços, torna-se até natural a expansão estrutural do hospital, o que temos buscado junto a Secretaria de Saúde do Estado do Pará – SESPA. É importante mencionar que a unidade atende não somente os 20 (vinte) municípios pactuados com o governo, mas também pacientes provenientes de outros Estados como Amapá, Amazonas e Tocantins.

Os desafios são muitos, mas as conquistas também. Temos a certeza de que a parceria entre o Governo do Estado do Pará, através da SESPA, e a Pró-Saúde Associação Beneficente de Assistência Social e Hospitalar está no caminho certo na execução de políticas públicas de saúde que visam à descentralização da assistência de alta complexidade levando um serviço de qualidade, segurança, resolutivo e humanizado para a população do Oeste do Pará.





Secretaria de
Saúde Pública



GOVERNO DO
ESTADO DO PARÁ

5. CENSO DE ORIGEM DOS USUÁRIOS

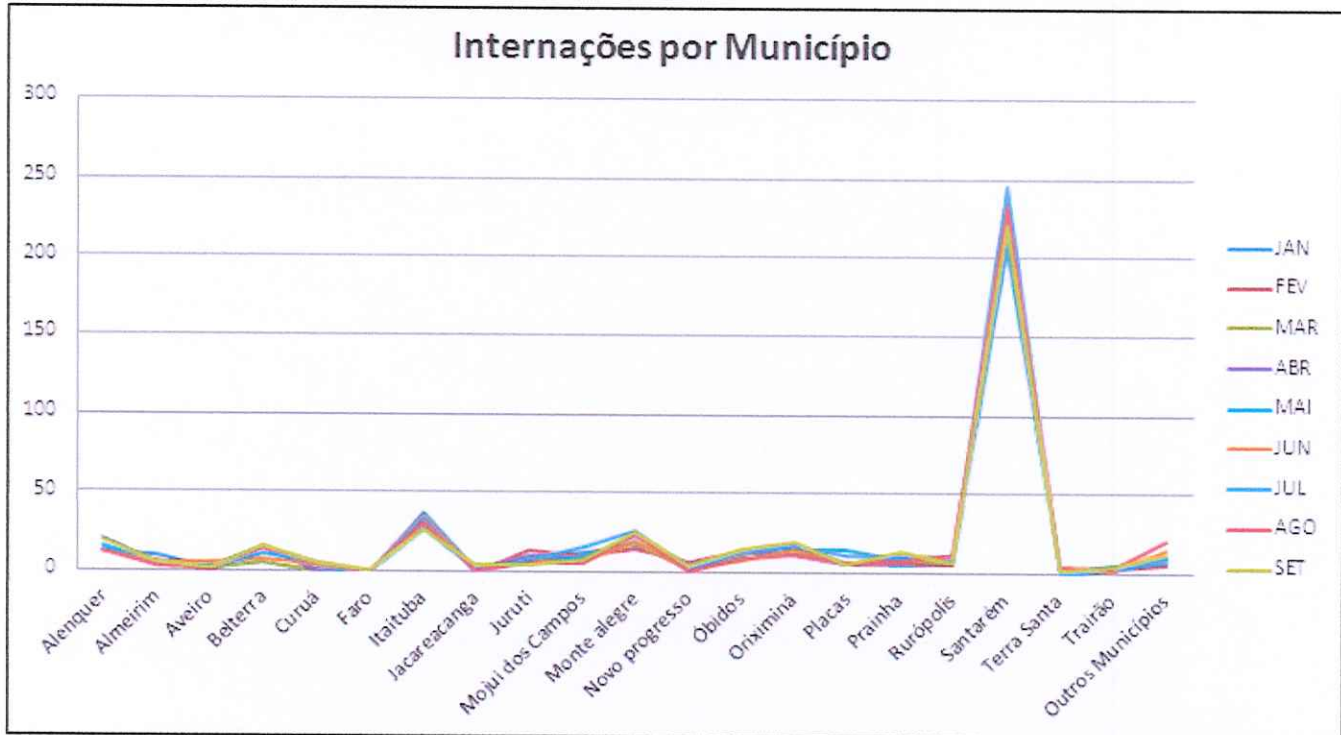
REF.: SETEMBRO - 2019



Secretaria de
Saúde PúblicaGOVERNO DO
ESTADO DO PARÁ**CENSO DE ORIGEM DOS USUÁRIOS – INTERNAÇÃO.**

2019	JAN	FEV	MAR	ABR	MAI	JUN	JUL	AGO	SET	OUT	NOV	DEZ
Alenquer	12	13	12	21	16	13	14	12	20			
Almeirim	10	7	6	5	5	6	3	3	6			
Aveiro	2	0	2	3	3	5	2	2	2			
Belterra	6	15	5	15	16	8	11	15	16			
Curuá	0	1	0	0	3	4	5	5	5			
Faro	0	0	0	0	0	0	0	0	1			
Itaituba	37	34	29	30	27	35	33	31	26			
Jacareacanga	2	0	3	2	2	1	0	1	4			
Juruti	10	14	7	10	7	7	8	5	4			
Mojú dos Campos	12	10	9	9	10	7	16	5	8			
Monte alegre	17	15	18	23	20	20	26	24	25			
Novo progresso	3	7	2	5	2	2	2	1	4			
Óbidos	11	14	12	14	8	8	14	9	15			
Oriximiná	17	18	13	11	15	15	17	11	19			
Placas	7	5	7	5	15	5	11	7	6			
Prainha	5	7	9	10	9	13	10	8	14			
Rurópolis	6	5	7	11	11	9	9	11	7			
Santarém	207	232	243	230	211	221	245	233	221			
Terra Santa	1	0	1	2	2	1	0	4	2			
Trairão	6	3	2	2	5	2	3	3	4			
Outros Municípios	6	6	10	11	10	15	8	21	13			

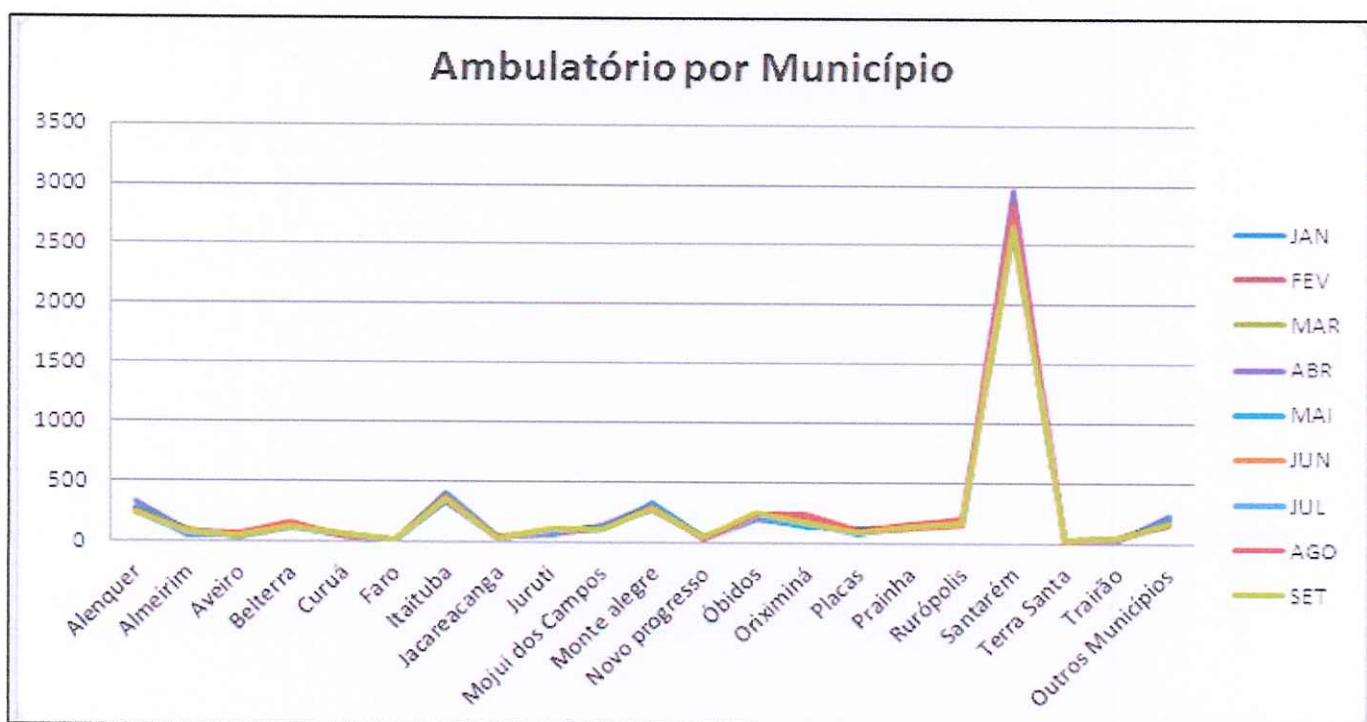




CENSO DE ORIGEM DOS USUÁRIOS – AMBULATÓRIO:

2019	JAN	FEV	MAR	ABR	MAI	JUN	JUL	AGO	SET	OUT	NOV	DEZ
Alenquer	268	258	270	326	285	226	231	244	241			
Almeirim	52	85	85	82	82	57	54	72	69			
Aveiro	42	37	34	45	57	45	43	55	41			
Belterra	141	127	111	133	130	123	131	149	123			
Curuá	44	53	56	48	51	57	59	53	56			
Faro	4	11	5	8	10	7	9	11	8			
Itaituba	398	355	353	397	393	331	343	371	355			
Jacareacanga	38	41	28	25	33	23	34	34	27			
Juruti	63	81	73	74	95	90	97	108	103			
Mojuí dos Campos	130	101	133	132	109	104	118	114	105			
Monte alegre	291	328	271	308	324	286	312	302	281			
Novo progresso	34	49	48	47	38	50	49	37	50			
Óbidos	209	233	204	206	223	221	224	237	246			
Oriximiná	163	187	155	149	142	171	173	226	173			

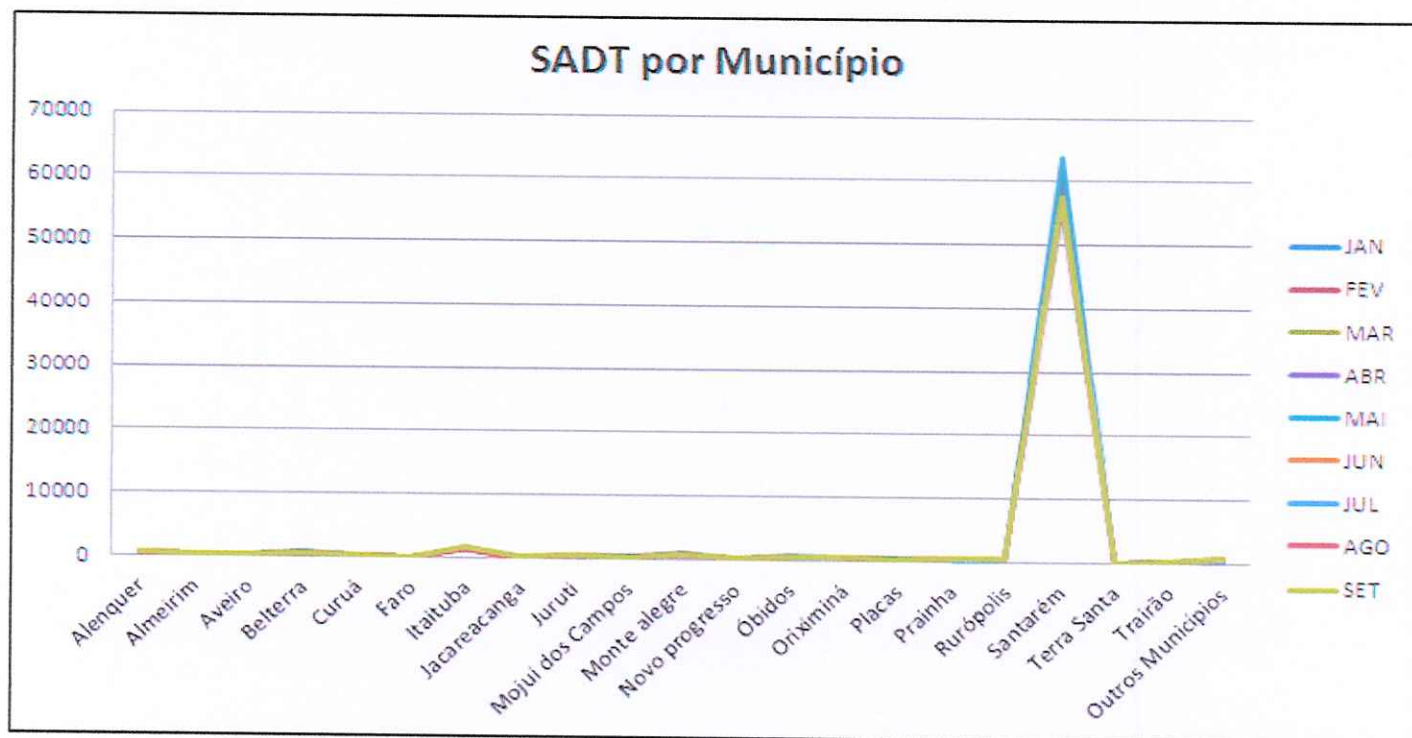
Placas	77	95	94	110	116	100	93	102	95			
Prainha	156	135	130	123	123	122	151	156	135			
Rurópolis	166	185	160	179	169	162	188	196	165			
Santarém	2693	2700	2639	2964	2723	2619	2684	2837	2662			
Terra Santa	28	24	28	17	27	21	23	37	34			
Trairão	30	45	31	30	43	49	38	41	48			
Outros Municípios	230	197	184	213	193	161	183	178	172			



CENSO DE ORIGEM DOS USUÁRIOS – SADT

2019	JAN	FEV	MAR	ABR	MAI	JUN	JUL	AGO	SET	OUT	NOV	DEZ
Alenquer	440	481	406	491	525	409	290	386	445			
Almeirim	180	125	188	242	263	176	178	232	193			
Aveiro	233	199	191	195	183	186	141	156	137			
Belterra	536	477	504	776	814	620	458	499	591			
Curuá	120	146	86	137	155	174	156	140	138			
Faro	11	21	11	22	27	13	2	8	13			
Itaituba	1250	1348	1338	1.445	1.523	1.286	1.417	1.348	1.566			

Jacareacanga	124	78	108	137	135	82	63	105	155			
Juruti	371	444	337	349	499	398	475	399	460			
Mojui dos Campos	280	375	269	348	354	431	416	367	371			
Monte alegre	889	863	861	849	1.144	888	885	816	931			
Novo progresso	186	318	218	250	230	288	247	231	206			
Óbidos	508	545	497	647	729	573	491	489	623			
Oriximiná	532	640	452	585	604	578	590	659	626			
Placas	186	225	209	271	408	264	200	214	250			
Prainha	282	332	295	376	386	419	392	455	455			
Rurópolis	433	462	406	643	584	503	483	517	493			
Santarém	60538	58.098	60.796	60.501	63.606	56.122	56.488	57.166	57.572			
Terra Santa	85	79	52	80	52	80	59	60	75			
Trairão	125	110	96	114	130	93	117	119	114			
Outros Municípios	492	501	503	649	884	793	660	748	756			





Secretaria de
Saúde Pública

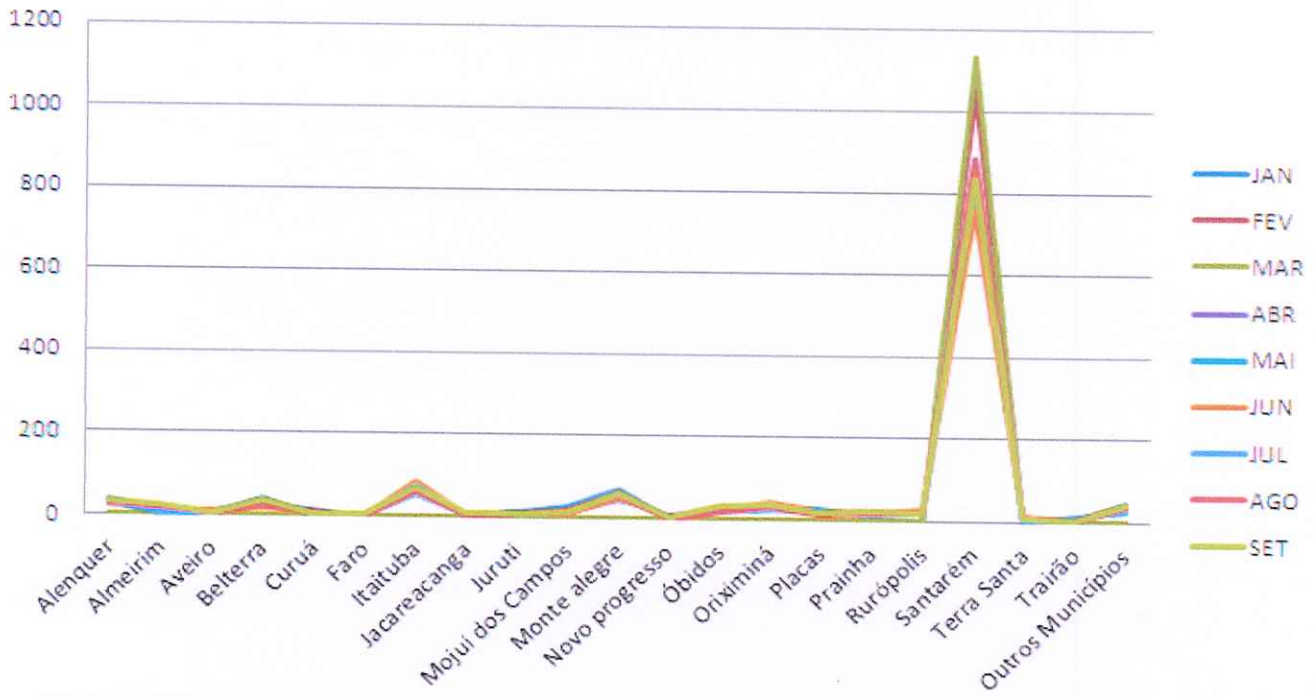


GOVERNO DO
ESTADO DO PARÁ

CENSO DE ORIGEM DOS USUÁRIOS – PRONTO ATENDIMENTO/URGÊNCIA:

2019	JAN	FEV	MAR	ABR	MAI	UN	JUL	AGO	SET	OUT	NOV	DEZ
Alenquer	0	0	0	32	35	25	28	30	32			
Almeirim	0	0	0	10	15	15	4	16	22			
Aveiro	0	0	0	7	3	7	5	4	6			
Belterra	0	0	0	27	40	20	29	25	35			
Curuá	0	0	0	2	4	7	12	10	6			
Faro	0	0	0	0	1	0	0	0	2			
Itaituba	0	0	0	70	57	84	73	62	68			
Jacareacanga	0	0	0	4	4	2	2	2	7			
Juruti	0	0	0	13	12	10	13	11	11			
Mojú dos Campos	0	0	0	15	13	10	26	17	13			
Monte alegre	0	0	0	46	49	51	69	59	59			
Novo progresso	0	0	0	9	6	6	3	1	5			
Óbidos	0	0	0	22	21	24	19	17	32			
Oriximiná	0	0	0	29	27	41	26	34	35			
Placas	0	0	0	16	29	23	22	15	18			
Prainha	0	0	0	22	14	18	15	19	22			
Rurópolis	0	0	0	20	23	28	19	20	18			
Santarém	1078	1053	1132	798	804	761	887	883	838			
Terra Santa	0	0	0	2	3	7	2	15	7			
Trairão	0	0	0	4	11	9	15	6	5			
Outros Municípios	0	0	0	38	45	40	30	35	41			

Pronto Atendimento por Município





Secretaria de
Saúde Pública



GOVERNO DO
ESTADO DO PARÁ

6. COLABORADORES CONTRATADOS - CLT

REF.: SETEMBRO - 2019



Secretaria de
Saúde PúblicaGOVERNO DO
ESTADO DO PARÁ

2019	Quantitativo 08/2019	Admissões	Demissões	Quantitativo 09/2019
ACOLHIMENTO	36	1		37
ADMINISTRACAO LOCAL	21	1		22
AGENCIA TRANSFUSIONAL	13			13
ALMOXARIFADO	9			9
AMBULATORIO	10			10
ASSESSORIA ESTRATEGICA	6			6
AUDITORIA DE PRONTUARIOS	6		2	4
CCIH	7			7
CENTRAL DE RESIDUOS	17			17
CENTRO CIRURGICO	39		1	38
CIHDOT	2			2
CME	37	1	1	37
COMPRAS	8			8
DEPTO ENSINO E PESQUISA	5			5
DEPTO. PESSOAL	7			7
DIRETORIA ENS. E PESQUISA.	3			3
DIRETORIA TECNICA	3			3
DOPPLER	1			1
ECOCARDIOGRAMA - ECG	1			1
ELETRONECEFALOGRAMA - EEG	2		1	1
ELETRONEUROMIOGRAFIA	1			1
ENDOSCOPIA / COLONOSCOPIA	3			3
ENGENHARIA CLINICA	3		1	2
FARMACIA	1			1
FARMACIA CENTRAL	10			10
FARMACIA SATELITE - CENTRO CIRURGICO	6	1		7
FARMACIA SATELITE - HEMODIALISE	4			4
FARMACIA SATELITE - ONCOLOGIA	1			1
FARMACIA SATELITE - QUIMIOTERAPIA	8			8
FARMACIA SATELITE - UNIDADE DE INTERNACÃO	15	1		16
FARMACIA SATELITE - UTI'S	16			16
FATURAMENTO	10		1	9





Secretaria de
Saúde Pública



GOVERNO DO
ESTADO DO PARÁ

FISIOTERAPIA AMBULATORIAL	5			5
FISIOTERAPIA HOSPITALAR	37		1	36
FONOAUDIOLOGIA	5			5
GESTAO CONTABIL FINANEIRA	8			8
HEMODIALISE	70			70
HEMODINAMICA	8			8
HIGIENIZACAO LIMPEZA	3			3
INFORMATICA	10			10
LABORATORIO DE ANALISES CLINICAS	26		1	25
LACTARIO	6			6
LAVANDERIA	37	1		38
MAMOGRAFIA	2			2
MANUTENCAO	21			21
NEP - NUCLEO DE EDUCACAO PERMANEN	3			3
NIR -NUCLEO INTERNO DE REGULACAO	11			11
ONCOLOGIA	1			1
PORTARIA	15	2		17
PSICOLOGIA	6			6
QUIMIOTERAPIA	9			9
RADIOTERAPIA	14			14
RAIOS X	18	1		19
RECEPCAO CENTRAL	9		1	8
RECEPCAO E ATENDIMENTO	8			8
RECEPCAO SADT	49	1		50
RECURSOS HUMANOS	5			5
RESSONANCIA MAGNETICA	2			2
SAME	9			9
SAU - SERVICO DE ATENDIMENTO AO USUARIO	1			1
SERVICO ATENDIMENTO USUAR	4			4
SERVICO PSICO SOCIAL	1			1
SERVICO SOCIAL	8		1	7
SESMT	8		1	7
SHL - SERVICO DE HIGIENIZACAO E LIM	85	1		86



Secretaria de
Saúde Pública



GOVERNO DO
ESTADO DO PARÁ

SND - SERVIÇO DE NUTRIÇÃO E DIETÉTICA	46	1		47
TELEFONIA	4			4
TERAPIA RENAL SUBSTITUTIVA/HEMODIAL	2			2
TESTE ERGOMÉTRICO	0			0
TOMOGRAFIA	8			8
TRANSPORTES	2			2
U.I. CLÍNICA CIRÚRGICA	38			38
U.I. CLÍNICA MÉDICA	37	1		38
U.I. CLÍNICA ONCOLÓGICA	43	1		44
U.I. CLÍNICA PEDIÁTRICA	31	1		32
U.T.I PEDIÁTRICA	11			11
U.T.I. ADULTO	74	1		75
ULTRASSONOGRÁFIA	1			1
UTI NEO NATAL	80	1		81
UTI PEDIÁTRICA	33			33
TOTAL	1225	17	12	1230



Hospital Regional do Baixo Amazonas do Pará
Dr. Waldemar Penna



PRÓ-SAÚDE
ASSISTÊNCIA SOCIAL E HOSPITALAR

Secretaria de Saúde Pública



GOVERNO DO ESTADO DO PARÁ


CONTRATO DE GESTÃO Nº 023/2014

UNIDADE GERENCIADA: Hospital Regional do Baixo Amazonas do Pará Dr. Waldemar Penna
OS RESPONSÁVEL: Pró Saúde Associação Beneficente de Assistência Social e Hospitalar

MÊS: setembro-19

COLABORADORES CONTRATADOS CLT

CATEGORIA PROFISSIONAL (1)	Cod. Bras. Ocupação	QTDE.	Forma de contratação (2)	Carga Horária Semanal (3)	Salário Base (R\$) (4)	Encargos (R\$) (4)	Benefícios (R\$) (4)	SALÁRIO TOTAL POR PROFISSIONAL	SALÁRIO TOTAL DA CATEGORIA (QTDE X SAL TOTAL)
ACOUGEIRO-44	848510	1	CLT	44,00	R\$ 1.194,94	R\$ 227,04		R\$ 1.421,98	R\$ 1.421,98
AGENTE DE PORTARIA-44	517410	1	CLT	44,00	R\$ 1.191,58	R\$ 226,40		R\$ 1.417,98	R\$ 1.417,98
AGENTE DE PORTARIA-36	517410	17	CLT	36,00	R\$ 974,95	R\$ 185,24		R\$ 1.160,19	R\$ 19.723,24
ANALI ADM PESSOAL-44	413105	1	CLT	44,00	R\$ 2.518,89	R\$ 478,59		R\$ 2.997,48	R\$ 2.997,48
ANALI COMUNICACAO-44	261110	2	CLT	44,00	R\$ 4.202,27	R\$ 798,43		R\$ 5.000,70	R\$ 10.001,40
ANALI LABORATORIO-36	324205	8	CLT	36,00	R\$ 3.361,82	R\$ 638,75		R\$ 4.000,57	R\$ 32.004,53
ANALI QUALIDADE-44	391210	1	CLT	44,00	R\$ 2.518,89	R\$ 478,59		R\$ 2.997,48	R\$ 2.997,48
ANALI SISTEMAS-44	212405	5	CLT	44,00	R\$ 2.997,83	R\$ 569,59		R\$ 3.567,42	R\$ 17.837,09
APRENDIZ ADMINISTRAT-20	411005	25	CLT	20,00	R\$ 468,75	R\$ 89,06		R\$ 557,81	R\$ 13.945,31
ASSESSOR ADMINISTRAT-44	252105	1	CLT	44,00	R\$ 8.284,49	R\$ 1.574,05		R\$ 9.858,54	R\$ 9.858,54
ASSESSOR BIBLIOTECA-44	252105	1	CLT	44,00	R\$ 4.732,04	R\$ 899,09		R\$ 5.631,13	R\$ 5.631,13
ASSESSOR HOSPITALAR-44	252105	1	CLT	44,00	R\$ 6.225,12	R\$ 1.182,77		R\$ 7.407,89	R\$ 7.407,89
ASSIST ADM PESSOAL-44	411010	5	CLT	44,00	R\$ 1.613,09	R\$ 306,49		R\$ 1.919,58	R\$ 9.597,89
ASSIST ADMINISTRAT-44	411010	20	CLT	44,00	R\$ 1.613,09	R\$ 306,49		R\$ 1.919,58	R\$ 38.391,54
ASSIST COMUNICACAO-44	411010	1	CLT	44,00	R\$ 1.971,04	R\$ 365,00		R\$ 2.286,04	R\$ 2.286,04
ASSIST DIRETORIA-44	252305	1	CLT	44,00	R\$ 1.876,63	R\$ 356,56		R\$ 2.233,19	R\$ 2.233,19
ASSIST SOCIAL-30	251605	7	CLT	30,00	R\$ 4.108,92	R\$ 780,69		R\$ 4.889,61	R\$ 34.227,30
AUX ADMINISTRATIVO-44	411005	81	CLT	44,00	R\$ 1.389,15	R\$ 263,94		R\$ 1.653,09	R\$ 133.900,17
AUX ADMINISTRATIVO-36	411005	21	CLT	36,00	R\$ 1.136,57	R\$ 215,95		R\$ 1.352,52	R\$ 28.402,88
AUX ALMOXARIFADO-44	414105	8	CLT	44,00	R\$ 1.389,15	R\$ 263,94		R\$ 1.653,09	R\$ 13.224,71
AUX ALMOXARIFADO-36	414105	2	CLT	36,00	R\$ 1.136,57	R\$ 215,95		R\$ 1.352,52	R\$ 2.705,04
AUX CONTABIL-44	413110	2	CLT	44,00	R\$ 2.667,89	R\$ 506,90		R\$ 3.174,79	R\$ 6.349,58
AUX COZINHA-36	513505	6	CLT	36,00	R\$ 965,90	R\$ 183,52		R\$ 1.149,42	R\$ 6.896,53
AUX DISTRIB CME-36	322230	5	CLT	36,00	R\$ 965,91	R\$ 183,52		R\$ 1.149,43	R\$ 5.747,16
AUX DISTRIB CME-44	322230	1	CLT	44,00	R\$ 1.180,58	R\$ 224,31		R\$ 1.404,89	R\$ 1.404,89
AUX. FARMACIA-36	521130	33	CLT	36,00	R\$ 1.136,57	R\$ 215,95		R\$ 1.352,52	R\$ 44.633,10
AUX. FARMACIA-44	521130	3	CLT	44,00	R\$ 1.389,15	R\$ 263,94		R\$ 1.653,09	R\$ 4.959,27
AUX. FATURAMENTO-44	413115	7	CLT	44,00	R\$ 1.698,13	R\$ 322,64		R\$ 2.020,77	R\$ 14.145,42
AUX. HIG. LIMPEZA-44	514320	3	CLT	44,00	R\$ 1.180,58	R\$ 224,31		R\$ 1.404,89	R\$ 4.214,67
AUX. HIG. LIMPEZA-36	514320	81	CLT	36,00	R\$ 965,90	R\$ 183,52		R\$ 1.149,42	R\$ 93.103,10
AUX. LAVANDERIA-36	516345	30	CLT	36,00	R\$ 965,90	R\$ 183,52		R\$ 1.149,42	R\$ 34.482,63
AUX. LAVANDERIA-44	516345	3	CLT	44,00	R\$ 1.180,58	R\$ 224,31		R\$ 1.404,89	R\$ 4.214,67
AUX. MANUTENCAO-44	514325	4	CLT	44,00	R\$ 1.215,97	R\$ 231,03		R\$ 1.447,00	R\$ 5.788,02
AUX. TRAT RESIDUOS-44	514230	1	CLT	44,00	R\$ 1.180,58	R\$ 224,31		R\$ 1.404,89	R\$ 1.404,89
AUX. TRAT RESIDUOS-36	514230	9	CLT	36,00	R\$ 965,90	R\$ 183,52		R\$ 1.149,42	R\$ 10.344,79
COMPRADOR JR-44	354205	3	CLT	44,00	R\$ 1.971,57	R\$ 374,60		R\$ 2.346,17	R\$ 7.038,50
COMPRADOR SR-44	354205	1	CLT	44,00	R\$ 2.312,16	R\$ 439,31		R\$ 2.751,47	R\$ 2.751,47
COORD. ADM PESSOAL-44	142210	1	CLT	44,00	R\$ 6.225,12	R\$ 1.182,77		R\$ 7.407,89	R\$ 7.407,89





Hospital Regional do Baixo Amazonas
Rua Waldemar Penna, 1100
Diamantina, PA



PRÓ-SAÚDE
ASSISTÊNCIA SOCIAL E HOSPITALAR

Secretaria de Saúde Pública



GOVERNO DO PARÁ
ESTADO DO PARÁ

COORD ATENDIMENTO-44	410105	1	CLT	44,00	R\$	6.225,12	R\$	1.182,77	R\$	7.407,89	R\$	7.407,89
COORD REGION COMUNIC-44	261710	1	CLT	44,00	R\$	12.453,60	R\$	2.366,18	R\$	14.819,78	R\$	14.819,78
COORD. CONTABIL-44	252210	1	CLT	44,00	R\$	6.225,12	R\$	1.182,77	R\$	7.407,89	R\$	7.407,89
COORD. DE R.H.-44	142205	1	CLT	44,00	R\$	6.225,12	R\$	1.182,77	R\$	7.407,89	R\$	7.407,89
COORD. ENS. PESQUISA-44	410105	1	CLT	44,00	R\$	6.225,12	R\$	1.182,77	R\$	7.407,89	R\$	7.407,89
COORD. FARMACIA-44	223405	1	CLT	44,00	R\$	6.225,12	R\$	1.182,77	R\$	7.407,89	R\$	7.407,89
COORD. FATURAMENTO-44	410105	1	CLT	44,00	R\$	6.225,12	R\$	1.182,77	R\$	7.407,89	R\$	7.407,89
COORD. FINANCIAMENTO-44	410235	1	CLT	44,00	R\$	6.225,12	R\$	1.182,77	R\$	7.407,89	R\$	7.407,89
COORD. FISIOTERAPIA-44	223605	1	CLT	44,00	R\$	7.000,38	R\$	1.330,07	R\$	8.330,45	R\$	8.330,45
COORD. HOSPITALAR-44	252105	1	CLT	44,00	R\$	6.225,12	R\$	1.182,77	R\$	7.407,89	R\$	7.407,89
COORD. LABORATORIO-44	301105	1	CLT	44,00	R\$	6.225,12	R\$	1.182,77	R\$	7.407,89	R\$	7.407,89
COORD. MANUTENCAO-44	950110	1	CLT	44,00	R\$	6.225,12	R\$	1.182,77	R\$	7.407,89	R\$	7.407,89
COORD. PSICOSOCIAL-44	251530	1	CLT	44,00	R\$	6.225,12	R\$	1.182,77	R\$	7.407,89	R\$	7.407,89
COORD. SUPRIMENTOS-44	354210	1	CLT	44,00	R\$	6.225,12	R\$	1.182,77	R\$	7.407,89	R\$	7.407,89
COPEIRO HOSPITALAR-36	513430	29	CLT	36,00	R\$	974,95	R\$	185,24	R\$	1.160,19	R\$	33.645,52
COSTUREIRA-44	763015	2	CLT	44,00	R\$	1.180,58	R\$	224,31	R\$	1.404,89	R\$	2.809,78
COZINHEIRO-36	513220	4	CLT	36,00	R\$	1.143,61	R\$	217,29	R\$	1.360,90	R\$	5.443,58
DENTISTA-24	223208	2	CLT	24,00	R\$	3.404,07	R\$	646,77	R\$	4.050,84	R\$	8.101,69
DIGITADOR-36	412110	6	CLT	36,00	R\$	1.143,61	R\$	217,29	R\$	1.360,90	R\$	8.165,38
DIR. ADM. FINANCEIRO-44	123110	1	CLT	44,00	R\$	19.018,05	R\$	3.613,43	R\$	22.631,48	R\$	22.631,48
DIRETOR APOIO-44	252105	1	CLT	44,00	R\$	14.397,99	R\$	2.735,62	R\$	17.133,61	R\$	17.133,61
DIRETOR ASSISTENCIAL-44	131205	1	CLT	44,00	R\$	13.814,07	R\$	2.624,67	R\$	16.438,74	R\$	16.438,74
DIRETOR HOSPITALAR-44	131205	1	CLT	44,00	R\$	33.662,54	R\$	6.395,88	R\$	40.058,42	R\$	40.058,42
DIRETOR TECNICO-44	131205	1	CLT	44,00	R\$	35.000,00	R\$	6.650,00	R\$	41.650,00	R\$	41.650,00
ELETRICISTA-44	951105	2	CLT	44,00	R\$	1.871,86	R\$	355,65	R\$	2.227,51	R\$	4.455,03
ENC SERV PROMT PACIE-44	410105	1	CLT	44,00	R\$	2.312,16	R\$	439,31	R\$	2.751,47	R\$	2.751,47
ENC. DE COZINHA-44	271105	1	CLT	44,00	R\$	2.312,16	R\$	439,31	R\$	2.751,47	R\$	2.751,47
ENC. HIG. LIMPEZA-44	410105	1	CLT	44,00	R\$	2.312,16	R\$	439,31	R\$	2.751,47	R\$	2.751,47
ENC. LAVANDERIA-44	510205	2	CLT	44,00	R\$	2.312,16	R\$	439,31	R\$	2.751,47	R\$	5.502,94
ENC. LOGISTICA-44	410240	1	CLT	44,00	R\$	2.518,89	R\$	478,59	R\$	2.997,48	R\$	2.997,48
ENC. MANUTENCAO-44	514325	2	CLT	44,00	R\$	2.312,16	R\$	439,31	R\$	2.751,47	R\$	5.502,94
ENF. TRABALHO-44	223530	1	CLT	44,00	R\$	4.663,94	R\$	886,15	R\$	5.550,09	R\$	5.550,09
ENFERMEIRO-36	223505	88	CLT	36,00	R\$	3.815,95	R\$	725,03	R\$	4.540,98	R\$	399.606,28
ENFERMEIRO-44	223505	27	CLT	44,00	R\$	4.663,96	R\$	886,15	R\$	5.550,11	R\$	149.853,03
ENFERMEIRO ED.CONT-44	223505	1	CLT	44,00	R\$	4.663,96	R\$	886,15	R\$	5.550,11	R\$	5.550,11
ENG. SEG DO TRABALHO-30	214915	1	CLT	30,00	R\$	7.804,24	R\$	1.482,81	R\$	9.287,05	R\$	9.287,05
FARMACEUTICO-36	223405	10	CLT	36,00	R\$	3.361,83	R\$	638,75	R\$	4.000,58	R\$	40.005,78
FARMACEUTICO-44	223405	6	CLT	44,00	R\$	4.108,89	R\$	780,69	R\$	4.889,58	R\$	29.337,47
FARMACEUTICO BIOQUIM-36	223415	1	CLT	36,00	R\$	3.361,83	R\$	638,75	R\$	4.000,58	R\$	4.000,58
FISIOTERAPEUTA-30	223605	38	CLT	30,00	R\$	3.026,30	R\$	575,00	R\$	3.601,30	R\$	136.849,29
FONOAUDIOLOGO-30	223810	5	CLT	30,00	R\$	3.733,74	R\$	709,41	R\$	4.443,15	R\$	22.215,75

Pró - Saúde / HRBA
Fls. 567
Ass. _____



www.prosaude.org.br • secgeral@hrbprosaude.org.br • (93) 2101-0700 Avenida Sérgio Henn, 1100, Diamantina. CEP 68025-000 - Santarém (PA)
Todos os serviços prestados pelo Hospital Regional do Baixo Amazonas são gratuitos e integram o Sistema Único de Saúde (SUS)



Hospital Regional do Baixo Amazonas
Dr. Waldemar Pinheiro



PRÓ-SAÚDE
ASSISTÊNCIA SOCIAL E HOSPITALAR

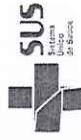
Secretaria de Saúde Pública



GOVERNO DO PARÁ
ESTADO DO PARÁ

GER. ADMINISTRATIVO-44	142105	2	CLT	44,00	R\$ 8.893,07	R\$ 1.689,68	R\$ 10.582,75	R\$ 21.165,51
GER. DE HOTELARIA-44	142105	1	CLT	44,00	R\$ 8.893,07	R\$ 1.689,68	R\$ 10.582,75	R\$ 10.582,75
GER. DE SUPRIMENTOS-44	142410	1	CLT	44,00	R\$ 8.893,07	R\$ 1.689,68	R\$ 10.582,75	R\$ 10.582,75
GER. QUALIDADE-44	142105	1	CLT	44,00	R\$ 10.569,25	R\$ 2.008,16	R\$ 12.577,41	R\$ 12.577,41
GER. TEC INFORMACAO-44	142515	1	CLT	44,00	R\$ 8.893,07	R\$ 1.689,68	R\$ 10.582,75	R\$ 10.582,75
JARDINEIRO-44	622010	1	CLT	44,00	R\$ 1.181,95	R\$ 224,57	R\$ 1.406,52	R\$ 1.406,52
JARDINEIRO-36	622010	2	CLT	36,00	R\$ 965,90	R\$ 183,52	R\$ 1.149,42	R\$ 2.298,84
LIDER ATENDIMENTO-44	420125	4	CLT	44,00	R\$ 1.805,91	R\$ 343,12	R\$ 2.149,03	R\$ 8.596,13
LIDER DE S.H.L.-36	410105	5	CLT	36,00	R\$ 1.332,25	R\$ 253,13	R\$ 1.585,38	R\$ 7.926,89
LIDER LAVANDERIA-36	510205	1	CLT	36,00	R\$ 1.332,25	R\$ 253,13	R\$ 1.585,38	R\$ 1.585,38
LIDER S.A.U-44	420125	1	CLT	44,00	R\$ 1.805,91	R\$ 343,12	R\$ 2.149,03	R\$ 2.149,03
MAQUEIRO-44	515110	5	CLT	44,00	R\$ 1.180,61	R\$ 224,32	R\$ 1.404,93	R\$ 7.024,63
MEDICO DO TRABALHO-30	225140	1	CLT	30,00	R\$ 15.546,77	R\$ 2.953,89	R\$ 18.500,66	R\$ 18.500,66
MOTORISTA-44	782310	1	CLT	44,00	R\$ 1.389,14	R\$ 263,94	R\$ 1.653,08	R\$ 1.653,08
NUTRICIONISTA-44	223710	8	CLT	44,00	R\$ 4.108,94	R\$ 780,70	R\$ 4.889,64	R\$ 39.117,11
NUTRICIONISTA-36	223710	2	CLT	36,00	R\$ 3.361,85	R\$ 638,75	R\$ 4.000,60	R\$ 8.001,20
OFIC. MANUTENCAO-44	514325	2	CLT	44,00	R\$ 1.685,66	R\$ 320,28	R\$ 2.005,94	R\$ 4.011,87
PEDAGOGO-44	239415	1	CLT	44,00	R\$ 4.108,94	R\$ 780,70	R\$ 4.889,64	R\$ 4.889,64
PEDREIRO-44	715210	2	CLT	44,00	R\$ 1.685,66	R\$ 320,28	R\$ 2.005,94	R\$ 4.011,87
PSICOLOGA ORGANIZAC-44	251540	1	CLT	44,00	R\$ 4.108,94	R\$ 780,70	R\$ 4.889,65	R\$ 4.889,65
PSICOLOGO CLINICO-44	251510	6	CLT	44,00	R\$ 4.108,94	R\$ 780,70	R\$ 4.889,64	R\$ 29.337,83
SUPERV. ADM-44	410105	1	CLT	44,00	R\$ 4.108,92	R\$ 780,69	R\$ 4.889,61	R\$ 4.889,61
SUPERV. ENFERMAGEM-44	223505	10	CLT	44,00	R\$ 6.063,15	R\$ 1.152,00	R\$ 7.215,15	R\$ 72.151,49
SUPERV. ENFERMAGEM-36	223505	2	CLT	36,00	R\$ 4.960,74	R\$ 942,54	R\$ 5.903,28	R\$ 11.806,56
SUPERV. FISIOTERAPIA-30	223605	2	CLT	30,00	R\$ 4.466,78	R\$ 848,69	R\$ 5.315,47	R\$ 10.630,94
SUPERV. HUMANIZACAO-30	410105	1	CLT	30,00	R\$ 4.108,92	R\$ 780,69	R\$ 4.889,61	R\$ 4.889,61
SUPERV. RADIOLOGIA-44	324115	2	CLT	44,00	R\$ 4.108,92	R\$ 780,69	R\$ 4.889,61	R\$ 9.779,23
SUPERV. SAU-44	420125	1	CLT	44,00	R\$ 4.108,92	R\$ 780,69	R\$ 4.889,61	R\$ 4.889,61
TEC. DE INFORMATICA-44	317210	3	CLT	44,00	R\$ 1.700,27	R\$ 323,05	R\$ 2.023,32	R\$ 6.069,96
TEC. DE MANUTENCAO-36	911305	6	CLT	36,00	R\$ 1.724,53	R\$ 327,66	R\$ 2.052,19	R\$ 12.313,14
TEC. DE MANUTENCAO-44	911305	1	CLT	44,00	R\$ 2.107,78	R\$ 400,48	R\$ 2.508,26	R\$ 2.508,26
TEC. DE PAT. CLINICA-36	324205	9	CLT	36,00	R\$ 1.781,25	R\$ 338,44	R\$ 2.119,69	R\$ 19.077,19
TEC. DE REFRIGERACAO-44	911205	2	CLT	44,00	R\$ 2.107,78	R\$ 400,48	R\$ 2.508,26	R\$ 5.016,52
TEC. EM RADIOLOGIA-24	324115	30	CLT	24,00	R\$ 2.071,44	R\$ 393,57	R\$ 2.465,01	R\$ 73.950,41
TEC. ENF DO TRABALHO-44	322215	1	CLT	44,00	R\$ 1.726,29	R\$ 328,00	R\$ 2.054,29	R\$ 2.054,29
TEC. ENFERMAGEM-36	322205	397	CLT	36,00	R\$ 1.412,40	R\$ 268,36	R\$ 1.680,76	R\$ 667.260,13
TEC. ENFERMAGEM-44	322205	38	CLT	44,00	R\$ 1.726,29	R\$ 328,00	R\$ 2.054,29	R\$ 78.062,83
TEC. LABORATORIO-36	324205	12	CLT	36,00	R\$ 1.781,25	R\$ 338,44	R\$ 2.119,69	R\$ 25.436,25
TEC. SEG. TRABALHO-44	351605	2	CLT	44,00	R\$ 2.189,78	R\$ 416,06	R\$ 2.605,84	R\$ 5.211,68
TECNICO ELETRONICO-44	313215	1	CLT	44,00	R\$ 2.107,78	R\$ 400,48	R\$ 2.508,26	R\$ 2.508,26
TELEFONISTA-36	422205	4	CLT	36,00	R\$ 1.082,34	R\$ 205,64	R\$ 1.287,98	R\$ 5.151,94
TERAPEUTA OCUPACIONA-30	223905	3	CLT	30,00	R\$ 3.026,30	R\$ 575,00	R\$ 3.601,30	R\$ 10.803,89
Total		1.230		4.940	R\$ 514.398,24	R\$ 93.085,01	612.133,91	3.027.544,08

Responsável: **Dr. Sérgio Henn**
 Função: **Coordenador Geral**





Secretaria de
Saúde Pública



GOVERNO DO
ESTADO DO PARÁ

7. NÚCLEO DE EDUCAÇÃO PERMANENTE – NEP – CAPACITAÇÕES E TREINAMENTOS

REF.: SETEMBRO - 2019





Secretaria de
Saúde Pública



GOVERNO DO
ESTADO DO PARÁ

INDICADOR DE HORAS DE TREINAMENTOS POR COLABORADOR					
TREINAMENTO INTERNO POR COLABORADOR - SETEMBRO/2019					
QTD	TEMA	DATA REALIZAÇÃO	CARGA HORARIA (minutos)	PARTICIPANTES	CH TOTAL (minutos)
1	Precaução padrão	01 a 30.09.2019	60	44	2640
2	Higienização das mãos	01 a 30.09.2019	60	84	5040
3	Prevenção de infecção do trato urinário	01 a 30.09.2019	60	21	1260
4	PGRSS	01 a 30.09.2019	60	50	3000
5	Protocolo de SEPSE	01 a 30.09.2019	60	124	7440
6	PDSA/ Ciência da melhoria	01 a 30.09.2019	60	4	240
7	Gerenciamento de leitos - NIR	27.09.2019	60	8	480
8	Assessoria de comunicação: normas e fluxos de trabalho	30.09.2019	90	2	180
1	Campanha para o mês do doador de órgãos e tecidos	09.09.2019	60	2	120
2	Registros no prontuário referente ao ato transfusional	23.09.2019	60	6	360
1	Integração institucional e assistencial	02 a 03.09.2019	960	16	15360
2	Compensação de hora extra e atraso	02.09.2019	60	42	2520
3	Pesquisa de clima organizacional Pró saúde	03.09.2019	30	35	1050
4	Vigilância em saúde do trabalhador	03.09.2019	30	6	180
5	Integração voluntários e treinamento de atividade	06.09.2019	180	8	1440
6	O D da marcação de ponto	06.09.2019	480	229	109920
7	Requalificação de brigada de incêndio	09 a 13.09.2019	240	12	2880
8	Requalificação de NR 10 - Segurança em instalações e serviços em eletricidade	09 a 20.09.2019	240	10	2400
9	Atualização IT.RH.002 - Controle de avaliações de experiência e IT.RH.005 - Desligamento de colaborador	11.09.2019	30	7	210
10	Manual de avaliação por competências e IT.RH.001 - Recrutamento, seleção e admissão de pessoas	13.09.2019	60	33	1980
11	Rota de fuga	16.09.2019	45	259	11655
12	Ferramenta 5S	19.09.2019	60	5	300
13	Alimentação saudável e qualidade de vida	23.09.2019	60	42	2520
14	Viva bem, relacionando-se melhor	24.09.2019	60	39	2340
15	Tabagismo e etilismo	24.09.2019	60	31	1860
16	Cuidando de quem cuida	25.09.2019	60	18	1080
17	Altas administrativas	25.09.2019	60	8	480
18	Qualidade de vida e combate ao stress	25.09.2019	60	55	3300
19	Saúde da mulher, doenças cardiovasculares	25.09.2019	60	33	1980
20	Política de gestão de pessoas: Cultura da qualidade	25.09.2019	60	18	1080
21	Política de gestão de custos: Metodologia de apuração de custos	26.09.2019	60	40	2400
22	IT.HRBA.GESTCONT.005 - Prestação de contas de documentos legais e fiscais - SEDE	27.09.2019	60	5	300
23	Política de gestão de pessoas: Trabalho em equipe e foco em resultados	27.09.2019	60	17	1020
24	Gerenciamento de riscos -SPP	27.09.2019	60	8	480
25	CNES - Faturamento	30.09.2019	60	8	480



Secretaria de
Saúde Pública



GOVERNO DO
ESTADO DO PARÁ

26	Política de gestão de pessoas: Comunicação	30.09.2019	60	50	3000
27	Técnicas de palestra: Vecendo o nervosismo	30.09.2019	120	20	2400
1	Manuseio e prevenção de lesões (LPP e LP) - Clínica Pediátrica e UTI Pediátrica	01 a 30.09.2019	60	36	2160
2	Manuseio e prevenção de lesões (LPP e LP)	01 a 30.09.2019	60	26	1560
3	Escala de Elpo	02.09.2019	30	26	780
4	NASOFIX - Fixador de SNE e SNG	02 A 09.09.2019	30	43	1290
5	Assistência psicológica ao paciente da neurocirurgia e cuidados paliativos	06.09.2019	60	9	540
6	Planejamento estratégico 2019 a 2021 - UTI Pediátrica	06 a 14.09.2019	60	36	2160
7	Planejamento estratégico 2019 a 2021 - Clínica Pediátrica	06 a 14.09.2019	60	31	1860
8	Técnicas de debridamento instrumental para enfermeiros	10.09.2019	60	4	240
9	ITS.HRBA.ENF.071,072,074,077 - Clínica Pediátrica	10 a 23.09.2019	30	26	780
10	ITS.HRBA.ENF.071,072,074,077 - UTI Pediátrica	10 a 23.09.2019	30	35	1050
11	Manual de exames endoscópicos - Radiodiagnóstico	14.09.2019	60	7	420
12	Enfermagem em procedimento de biópsias Meta 04	14.09.2019	60	4	240
13	Cuidados de enfermagem com as ostomias - Ambulatório	14.09.2019	60	2	120
14	Radioproteção em radioterapia	14.09.2019	60	3	180
15	PGRSS - Métodos Gráficos	15.09.2019	30	4	120
16	Técnicas de curativo	15 a 20.09.2019	30	30	900
17	Acidente de trabalho - Centro Cirúrgico	16 a 20.09.2019	60	30	1800
18	Acidente de trabalho - Hemodinâmica	16 a 20.09.2019	60	7	420
19	Processo de limpeza, secagem, preparo, montagem e esterilização das caixas da cardíaca - CME	17 a 30.09.2019	60	28	1680
20	Técnica de devolução do sistema de hemodiálise ao termino de sessão -CTRS	19 a 27.09.2019	60	57	3420
21	Suporte interdisciplinar do serviço social no programa de transplante renal	20.09.2019	60	11	660
22	Manuseio e prevenção de lesões (LPP e LP) - UTI Adulto	20 a 27.09.2019	40	42	1680
23	Programação de berços, incubadoras e monitores - UTI Neonatal	20 a 30.09.2019	60	77	4620
24	Boas práticas farmacêuticas na terapia antineoplásica	23.09.2019	60	15	900
25	Alta orientada e conhecimento dos fluxos para atendimento através dos componentes estratégicos	23.09.2019	60	15	900
26	Realização de curativo e avaliação do curativo no pós operatório - Clínica Médica	24 a 30.09.2019	60	49	2940



Paloma V. C. Aguiar
Enfermeira - E.C.
COREN - PA: 384.478
Aguiar

Pró - Saúde / HRBA
Fis. STJ
Ass. _____



Secretaria de
Saúde Pública



GOVERNO DO
ESTADO DO PARÁ

27	Realização de curativo e avaliação do curativo no pós operatório - Clínica Oncológica	24 a 30.09.2019	60	35	2100
28	Realização de curativo e avaliação do curativo no pós operatório - Clínica Cirurgica	24 a 30.09.2019	60	40	2400
29	Conduta nutricional no paciente renal	25.09.2019	60	11	660
30	Posicionamento terapêutico em neonatologia e pediatria	25.09.2019	60	10	600
31	Análise dos indicadores e não conformidades no SAS - Fonoaudiologia	26.09.2019	60	4	240
32	Preenchimento no prontuário eletrônico dos procedimentos de fisioterapia	26.09.2019	60	16	960
33	Registro de não conformidades e eventos de incidentes de segurança - Imagem	26 a 30.09.2019	30	30	900
34	Política nacional de atuação hospitalar	27.09.2019	60	10	600
35	IT.HRBA.ENF.041 e 056 - UTI Pediátrica	27 a 30.09.2019	30	36	1080
36	IT.HRBA.ENF.041 e 056 - Clínica Pediátrica	27 a 30.09.2019	30	27	810
37	Atendimento fisioterapêutico no pós operatório de pacientes de TRM e TCE na UTI e Unidade de Internações	30.09.2019	60	27	1620
1	Comunicação intra e extra setorial - Lactário	05.09.2019	60	6	360
2	Comunicação intra e extra setorial - SND Produção	05.09.2019	60	32	1920
3	Análise dos resultados dos indicadores do SHL e SADT Agosto/2019	11 a 12.09.2019	60	77	4620
4	Resultados de indicadores do mês de agosto/2019 - Lavanderia	16 a 17.09.2019	60	30	1800
5	Operacionalização, princípio de funcionamento e higienização de incubadoras neonatais	23 a 24.09.2019	40	51	2040
6	Resolutividade do cumprimento do cronograma de manutenção preventiva	24.09.2019	120	19	2280
7	Operacionalização, princípio de funcionamento e higienização de aparelho de anestesia	24 a 25.09.2019	40	11	440
8	Produtividade e rentabilidade da gestão de tempo/2019	25 a 26.09.2019	60	28	1680
9	Operacionalização, princípio de funcionamento e higienização de camas hospitalares elétricas	25 a 28.09.2019	40	23	920
10	IT.HRBA.SHL.002 Limpeza terminal	25 a 26.09.2019	60	60	3600
1	Recepção aos usuários para realização de exames	09.09.2019	60	13	780
2	Planos de contingência da agência transfusional	20 a 23.09.2019	60	10	600
3	Registros de documentos: qual a importância?	30.09.2019	60	23	1380
1	Atualização da IT.006 - Atividades do espaço de brincar	02.09.2019	30	5	150
2	Planejamento estratégico 2019 a 2021	12.09.2019	30	5	150
3	Relações interpessoais	30.09.2019	60	33	1980
TOTAL			6835	2724	265465



Paloma V. C. Aguiar
Enfermeira - E.C
COREN - PA: 384.478
Aguiar

Fis. - Saúde / HRBA
Fis. *STJ*
Ass. _____



Secretaria de Saúde Pública



GOVERNO DO ESTADO DO PARÁ

HORAS DE TREINAMENTO EXTERNO – SETEMBRO/2019					
QTD	TEMA	DATA DA REALIZAÇÃO	CARGA HORARIA (minutos)	PARTICIPANTES	CH Total
1	18 AUDHOSP Congresso Nacional de auditoria em saúde e qualidade da gestão e da assistência hospitalar	10 a 13.09.2019	2160	1	2160
2	18 AUDHOSP Congresso Nacional de auditoria em saúde e qualidade da gestão e da assistência hospitalar	10 a 13.09.2019	2160	1	2160
3	Capacitação em assistência farmacêutica para profissionais do SUS - com uso da simulação realística	11 a 12.09.2019	960	1	960
4	I Simpósio Internacional de qualidade no cuidado multidisciplinar neonatal norte e nordeste	20 a 22.09.2019	1440	1	1440
5	Open Meeting In Congress/Gestão e liderança na enfermagem	23 a 25.09.2019	1440	1	1440
6	Open Meeting In Congress/Gestão e liderança na enfermagem	23 a 25.09.2019	1440	1	1440
7	I Fórum de doação, captação e transplante de órgãos e tecidos no Pará	26 a 27.09.2019	1200	1	1200
TOTAL			10800	8	10800

Média de Horas de Treinamento Interno	04:06
Média de Horas de Treinamento externo	00:16

Legenda de Cores:	
Direção Geral	8
Direção Técnica	2
Diretoria Adm. e Financeira	27
Diretoria Enfermagem	37
Diretoria Apoio	10
Diretoria SADT	3
Diretoria de Ensino e Pesquisa	3
TOTAL	90

Legenda de Cores:	
EXTERNOS	7

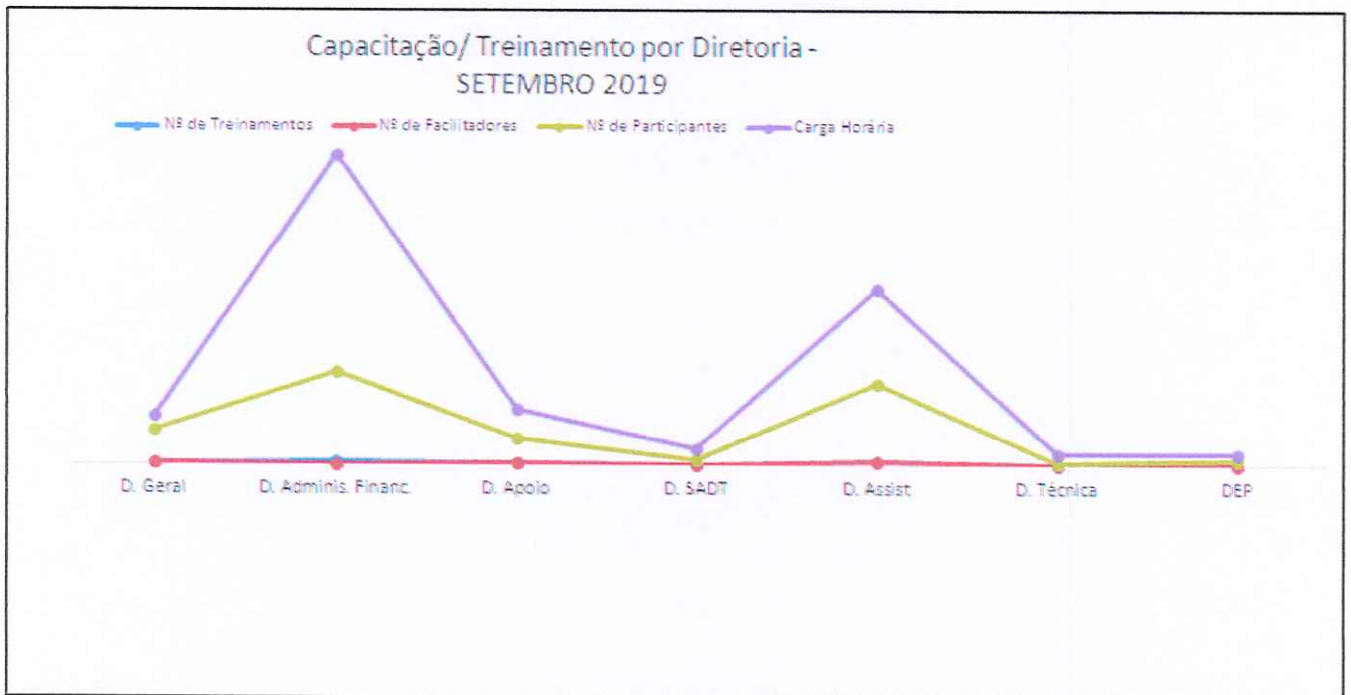
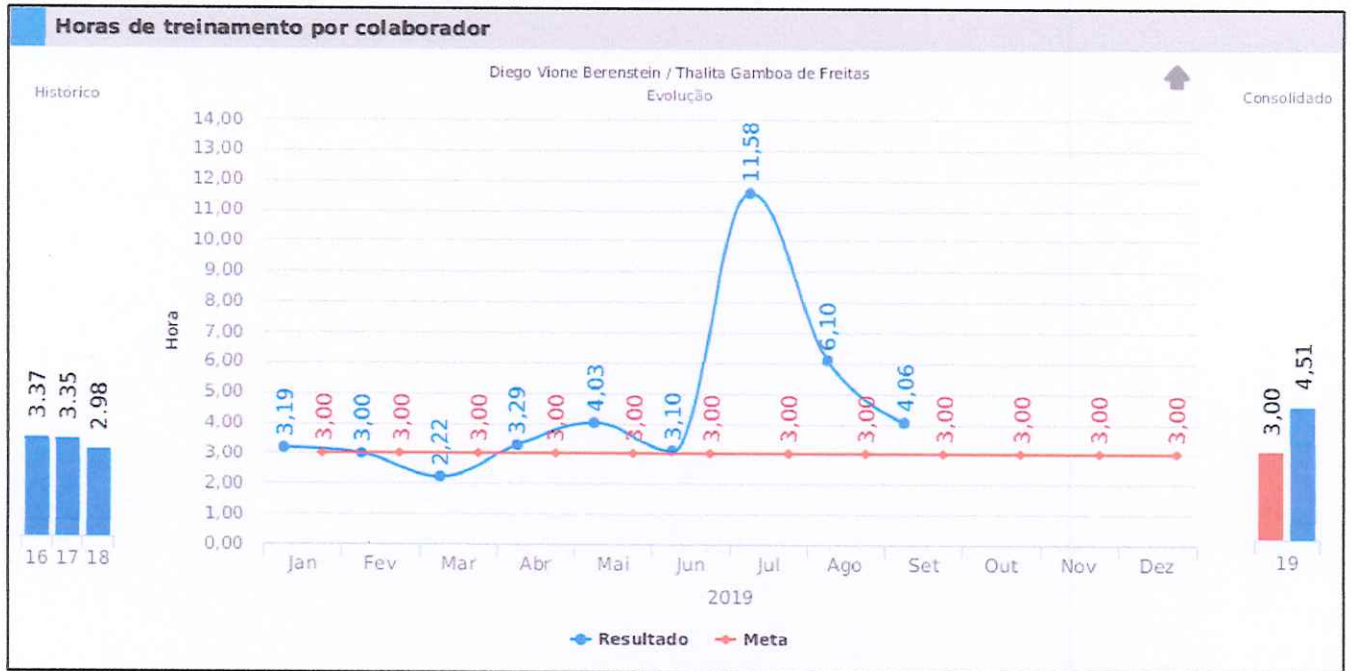
OBS.: As lacunas que estão zeradas (participante e carga horária) foram treinamentos ministrado por profissionais do HRBA para paciente e acompanhantes.

Paloma Aguiar
Pedagoga da Educação Corporativa

Paloma V. C. Aguiar
Enfermeira - E.C
COREN - PA: 384.478
Aguiar



Indicador horas de Treinamento por colaborador – Setembro/2019





Secretaria de
Saúde Pública



GOVERNO DO
ESTADO DO PARÁ

8. ATIVIDADES SOCIAIS

REF.: SETEMBRO - 2019

