

RELATÓRIO DE EXECUÇÃO DAS ATIVIDADES DO CONTRATO DE GESTÃO Nº005 – 2017 REF.: OUTUBRO/2020



10/11/2020

Hospital Regional Público da
Transamazônica

Relatório de Gestão dos serviços assistenciais prestados no Hospital Regional Público da Transamazônica, no Município de Altamira/PA, pela Pró-Saúde – Associação Beneficente de Assistência Social e Hospitalar, entidade de direito privado sem fins lucrativos, qualificada como Organização Social.

Protocolo



Relatório de Execução das Atividades do Contrato de Gestão nº005 – 2017 Ref.: Outubro/2020

HOSPITAL REGIONAL PÚBLICO DA TRANSAMAZÔNICA

Identificação das partes

CONTRATANTE: Governo do Estado do Pará

PREFEITO/GOVERNADOR: Helder Barbalho

SECRETÁRIO(A) MUNICIPAL/ESTADUAL DE SAÚDE: Dr. Rômulo Rodovalho Gomes

UNIDADE: Hospital Regional Público da Transamazônica

CNPJ: 24.232.886/0075-01

ENDEREÇO: Av. Brigadeiro Eduardo Gomes, S/N – São Sebastião – Altamira/PA

DIRETOR (GERAL/ADMINISTRATIVO): Edson Gonçalves Primo – Diretor Hospitalar e Pedro Campos Braga Filho – Diretor Administrativo

Os Procuradores da PRÓ-SAÚDE - Associação Beneficente de Assistência Social e Hospitalar nesta unidade de saúde, abaixo assinados, DECLARAM, para fins de direito, sob as penas da lei, que as informações prestadas e documentos apresentados neste Relatório de Prestação de Contas, são verdadeiros e autênticos (fiéis à verdade e condizentes com a realidade dos fatos à época).

Edson Gonçalves Primo
Diretor Hospitalar
Hospital Regional Público da Transamazônica

Edson Gonçalves Primo
Diretor Hospitalar

Pedro Campos Braga Filho
Diretor Administrativo

PRÓ-SAÚDE Associação Beneficente de Assistência Social e Hospitalar

Sumário

| | |
|--|-----|
| 1. Introdução..... | 1 |
| 2. Coronavírus (Covid-19)..... | 2 |
| 3. Metas Contratuais | 12 |
| 3.1. Metas Quantitativas | 21 |
| 3.2. Metas Qualitativas | 22 |
| 4. Execução do Plano de Trabalho..... | 38 |
| 5. Pesquisa de Satisfação do Usuário..... | 73 |
| 6. Censo de Origem dos Usuários..... | 120 |
| 7. Colaboradores contratados (CLT) | 122 |
| 8. Capacitações/Treinamentos | 124 |
| 9. Atividades Sociais | 126 |
| 10. Outras informações..... | 131 |
| ANEXO I –Taxa de Mortalidade Operatória..... | 132 |
| ANEXO II – Cirurgias de Urgencia | 135 |
| ANEXO III – Tempo Médio de Espera dos Usuários..... | 137 |
| ANEXO IV – Cadastro dos Serviços no SUS – SIA – MACA - FPO | 139 |
| ANEXO V – Apresentação de AIH's..... | 143 |
| ANEXO VI – Relação SIA/BPA/APAC/SISMAMA..... | 147 |

1. Introdução

A PRÓ-SAÚDE - Associação Beneficente de Assistência Social e Hospitalar, entidade sem fins lucrativos, qualificada como Organização Social vem através deste Relatório, demonstrar os resultados de outubro/2020, referente ao contrato de gestão nº 005/SESPA/2017, celebrado junto ao Governo do Pará, conforme o OBJETO DO CONTRATO acima mencionado.

Este Relatório tem como objetivo demonstrar a atuação da Pró-Saúde no desenvolvimento de suas atividades, visando melhoria contínua da qualidade da assistência prestada, a satisfação da população assistida e o alcance das metas contratuais.

No início de **outubro/2020** tivemos o repasse de custeio, da competência setembro/2020, e isto dificultou realizarmos pagamentos, em dia, de diversos fornecedores, impostos, prestadores de serviços médicos e outros. Também, em outubro/2020, tivemos uma redução considerável dos atendimentos/internações COVID-19.

No dia 30/09/2020 **finalizamos** os atendimentos **dos 10(dez) LEITOS de UTI (EXCLUSIVOS PARA COVID-19)**, que foram pactuados através do 3º Termo Aditivo do Contrato de Gestão nº 005/SESPA/2017, publicado em 28/07/2020 (cópia em anexo), com vigência de 60(sessenta) dias. Porém, até presente momento, ainda não foi repassado o valor de Custeio do referido Termo Aditivo, no montante de R\$1.440.000,00 (hum milhão quatrocentos e quarenta mil reais). **Hospital Regional Público da Transamazônica** continua sendo um dos dez Hospitais **Referenciados** para os **CASOS GRAVES** de coronavírus pela **Secretaria de Estado de Saúde do Pará** para toda **Região do Xingu** e desenvolvendo ações conjuntas com a SESPÁ e o 10º Centro Regional de Saúde (Altamira/PA).

A Pró-Saúde reforça, mais uma vez, o seu compromisso com a população do Estado do Pará e com nossa Contratante (Secretaria de Estado de Saúde Pública do Pará – SESPÁ) no gerenciamento, operacionalização e execução das ações e serviços de saúde, **no Hospital Regional Público da Transamazônica.**

2. Coronavírus (Covid-19) e outros

AÇÕES:

- Diminuição significativa dos números de casos COVID-19 (internações clínicas e UTI);
- Continuamos com treinamentos sobre o uso dos EPIs, protocolos clínicos e outros referentes ao Covid-19;
- Reiteramos a solicitação de análise e parecer do Ofício Nº 314/2020 DIGE/HRPT referente Termo Aditivo para custear estrutura de Atendimentos aos pacientes com Covid-19 do período de 16/04/2020 até 20/07/2020;
- Cópia do Ofício nº 381/08-2020- DG/HRPT (solicitação de aquisição e/ou termo aditivo de investimento para compra de TUBO DE RAIOS X (AXION ICONOS – SIEMENS)).



SECRETARIA DE SAÚDE PÚBLICA



ANEXOS

Outubro - 2020



SECRETARIA DE SAÚDE PÚBLICA



Ofício Nº 381/08-2020 – DG/HRPT

Altamira/PA, 13 de agosto de 2020.

Dr. Rômulo Rodovalho Gomes

Secretário de Estado de Saúde Pública do Estado do Pará
Secretaria de Estado de Saúde Pública do Estado do Pará - SESPA

Dr. Sipriano Ferraz Santos Júnior

Secretário Adjunto de Gestão de Políticas de Saúde
Secretaria de Estado de Saúde Pública do Estado do Pará - SESPA

Dr. Ariel Dourado Sampaio Martins

Secretário Adjunto de Estado de Saúde Pública do Estado do Pará

Dra. Marcela Litiane Tavares Gomes

Coordenadora do DDRA – Diretoria de Desenvolvimento de Redes Assistenciais
Secretaria do Estado de Saúde Pública do Estado do Pará.
Grupo Técnico de Controle e Avaliação da Gestão dos Hospitais Metropolitano e Regionais – GTCAGHMR/SESPA

PROTÓCOLO DO GOVERNO DO PARÁ
SECRETARIA DE SAÚDE PÚBLICA
ALTIMIRA/PA
13/08/2020

AV. João Paulo II, 602 – Bairro Marco – CEP 66095-492 – Belém/PA

Ref.: Solicitação de Aquisição e/ou Termo Aditivo de investimento para compra de TUBO DE RAIOS X (AXION ICONOS - SIEMENS)

A Pró-Saúde Associação Beneficente de Assistência Social e Hospitalar, associação civil de direito privado, sem fins lucrativos, beneficente, filantrópica, administradora do Hospital Regional Público da Transamazônica, vem através deste, obedecendo a cláusula contratual 2.2.1 que fala da aquisição de equipamentos, solicitar a aquisição do equipamento abaixo descrito.

O equipamento de RX do HRPT está em funcionamento desde o início das atividades do hospital em 2007 e está inoperante, neste momento, apresentando desgaste do TUBO DE IMAGEM pelo seu tempo de vida útil necessitando de substituição imediata para voltar funcionar.

Informamos que o HRPT está com o equipamento parado e por este motivo estamos deixando de realizar os seguintes exames: Raio-X com CONTRASTE (EED, Uretrocistografia, Urografia Excretora, Clister Opaco, Trânsito Intestinal e exames de Coluna Total), impactando diretamente a agenda (SESPA) de pacientes externos de SADT e impossibilitando de cumprirmos as metas de SADT.

Diante do exposto, vimos pelo presente solicitar a aquisição do TUBO DE IMAGEM e/ou Termo Aditivo ao contrato nº 005/2017 com o devido repasse
www.hrpt.org.br • contato@hrptprosaude.org.br • (93) 3515-8300
Avenida Brigadeiro Eduardo Gomes s/n. São Sebastião. CEP: 68372-020 • Altamira (PA)

ASSINADO ELETRONICAMENTE PELO USUÁRIO: Altair Cândido da Silva (Lei 11.419/2006)
EH 21/08/2020 09:54 (Hora Local) - Aut. Assinatura: CADEC4E3994270EC.2DBDB1291607EDAF.0C3D099C8DF3F85F.7DACEDB20FC58110



SECRETARIA DE SAÚDE PÚBLICA



específico de investimento, no montante de R\$159.248,56 (cento e cinquenta e nove mil, duzentos e quarenta e oito reais e cinquenta e seis centavos) para aquisição de um novo tubo para o aparelho.

Conforme previsto no Contrato de Gestão nº 05/SESPA/2017, Cláusula 5.10: " Na vigência do presente Contrato de Gestão, além do valor global mensal, a **CONTRATANTE**, conforme recomende o interesse público, poderá, mediante ato fundamentado do Secretário de Estado de Saúde Pública, realizar repasse de recursos a **CONTRATADA**, a título de investimento, no início ou durante a execução do Contrato de Gestão, para ampliação de estruturas físicas já existentes e **aquisições de bens móveis complementares de qualquer natureza** que se fizerem necessárias à prestação dos serviços públicos".

Anexos: Orçamento Siemens

AXION ICONOS - SIEMENS

Descrição do item: TUBO RAI0-X


Valor Orçamento Siemens: R\$159.248,56 (cópia em anexo)

Validade Orçamento: 02/09/2020

Obs.: tubo compatível somente do próprio fabricante SIEMENS.

Desde já agradecemos a atenção dispensada ao caso e estamos à disposição para quaisquer dúvidas.

Atenciosamente,


Edson Gonçalves Primo
Diretor Hospitalar


Pedro Campos Braga Filho
Diretor Adm/Financeiro

www.hrpt.org.br • contato@hrtprosaude.org.br • (93) 3515-8300
Avenida Brigadeiro Eduardo Gomes s/n. São Sebastião. CEP: 68372-020 • Altamira (PA)

Identificador de autenticação: 9A31A93.30E2.86E.5251A987D21E267BD5
Confira a autenticidade deste documento em <https://www.sistemas.pa.gov.br/validacao-protocolo>
Nº do Protocolo: 2020/624791 Anexo/Sequencial: 1

COTAÇÃO

Dados do Cliente
PRO SAUDE - ASSOCIACAO BENEFICENTE
DE ASSISTENCIA SOCIAL E HOSPITALAR
AV. BRIGADEIRO EDUARDO GOMES S/N
ALTAMIRA - PA
24.232.886/0075-01

Cotação nº
2003392993

Data de Emissão
03.06.2020

| | | |
|--|---------------------------|---|
| Referência do Cliente 508100552833 | Data 03.06.2020 | Pessoa de contato Fernanda Jandoso SOUZA Tel 0800 55 48 38 Email: fast.track.br.team@siemens-healthineers.com |
| Assunto / Ref: Cotação para prest. de serviços e/ou forn. de peças Nº 2003392993 | | Dados para emissão de pedido de compra / nota de empenho |
| Equipamento / Número de Série: AXIOM ICONOS R100_B / 10026 | | CNPJ PARA PEÇAS: 01.449.930/0005-13 CNPJ PARA SERVIÇOS: |

DEFINIÇÕES

Serviços:

Assistência técnica - Pesquisa de defeito:

Serviço de detecção de defeitos e/ou falhas de funcionamento apresentados nos equipamentos, com a possível solução deste, desde que não haja a necessidade de troca de peças. Sendo necessária, será enviado um novo orçamento ao cliente. Horário de atendimento/deslocamento: 07h30min às 17h30min de segunda à sexta-feira, excluindo-se sábados, domingos e feriados.

Assistência técnica - Visita para conclusão de serviço:

Serviço para finalização do trabalho realizado durante a pesquisa de defeito apresentado. Não inclui pesquisa de outros defeitos e/ou troca de outras peças. Sendo necessário, será enviado um novo orçamento ao ao cliente. Horário de atendimento/deslocamento: 07h30min às 17h30min de segunda à sexta-feira, excluindo-se sábados, domingos e feriados.

Assistência técnica - Manutenção preventiva:

Consiste nos serviços de verificação do funcionamento do equipamento, conforme recomendação do fabricante, mediante realização de vistoria pelo técnico indicado pela Siemens, que deve ser previamente agendada com o Cliente, com a finalidade de prevenir falhas ou defeitos que possam vir a ocorrer. Não inclui pesquisa de defeitos e/ou troca de outras peças que não estejam inclusas nesta cotação. Sendo necessário, será enviado um novo orçamento ao cliente. Horário de atendimento/deslocamento: 07h30min às 17h30min de segunda à sexta-feira, excluindo-se sábados, domingos e feriados.

Assistência técnica - Vistoria para avaliação de equipamento

Consiste nos serviços necessários para avaliar as condições atuais do equipamento. Não inclui pesquisa de defeitos e/ou troca de peças. Sendo necessário, será enviado um novo orçamento ao cliente. Horário de atendimento/deslocamento: 07h30min às 17h30min de segunda à sexta-feira, excluindo-se sábados, domingos e feriados.

Assistência técnica - Suporte remoto:

Consiste nos serviços de assistência técnica realizados por telefone visando detectar defeitos e/ou falhas de funcionamento apresentados nos equipamentos. Caso identificado necessidade de atendimento onsite com ou sem troca de peças novo orçamento será enviado (Assistência Técnica - Visita para conclusão de serviço). Para os equipamentos de ultrassom e raios-x que necessitarem de visita onsite após o suporte remoto, na aquisição da visita onsite para conclusão deste atendimento, o valor ora pago pelo suporte remoto será descontado do valor total (válido somente para o mesmo número de chamado). Horário de atendimento/deslocamento: 07h30 às 17h30 de segunda a sexta-

Av. Mutinga, 3.800
São Paulo - SP

Pág.: 1 de6

feira, exceto feriados.

Assistência técnica - Atendimento em regime de horas extras

Consiste no atendimento realizado por telefone ou presencialmente, de segunda à sexta-feira antes de 07h30min e após as 17h30min, sábados, domingos e feriados. Não inclui troca peças. Sendo necessário, será enviado um novo orçamento ao cliente.

Despesas de atendimento

Valores referentes às despesas com deslocamento, hospedagem, estacionamento, alimentação, transporte e aluguel de ferramental (quando aplicável).

Peças danificadas

As peças oferecidas nesta proposta, com status REP " SIM", são fornecidas à base de troca. Portanto, as peças trocadas devem ser devolvidas obrigatoriamente à Siemens e serão retiradas do Cliente após sua substituição. Não ocorrendo a devolução será efetuada cobrança adicional. As peças danificadas com status REP " NÃO" são de propriedade do Cliente, ficando este responsável pela guarda ou destruição das mesmas.

Remessa para teste

Procedimento em que a peça é enviada para continuidade do serviço de pesquisa de defeito. A cotação deve ser pré-aprovada para que a peça seja enviada para teste no equipamento. Serão cobrados apenas os itens que forem aplicados e ficarem instalados no equipamento.

CONDIÇÕES COMERCIAIS:**1 - Prazos**

De validade: Esta proposta é válida até 02.09.2020.

Entrega / Execução: 30 dias contados a partir da data de aprovação da proposta, caso ainda dentro do prazo de validade.

2 - Pagamento

30 (Trinta) dias contados a partir do encerramento do atendimento e/ou entrega da peça.

O preço a ser pago pelo cliente já inclui os tributos vigentes nesta data (ISS - Serviços e ICMS/IIPI para peças de reposição). Caso o cliente não aceite a proposta, e a Siemens tenha realizado visita para levantamento de dados deste orçamento, o valor da taxa de visita será faturado.

A presente oferta é válida e condicionada à disponibilidade no estoque do fabricante, e nos reservamos o direito de oferecer alternativa técnica caso isso se fizer necessário implicando eventualmente em alteração dos valores.

Aumento, redução ou criação de novos tributos implicarão na revisão do preço ofertado.

O atraso no pagamento implicará na incidência de juros de mora à razão de 1% ao mês, multa moratória de 10% e indenização pré-fixada, independentemente de qualquer comprovação, calculada com base na variação do C.D.I. (Certificado de Depósito Interbancário), entre a data de vencimento e a de efetivo pagamento, os quais incidirão sobre a parcela em atraso.

Na hipótese de cobrança judicial ou extrajudicial o cliente reembolsará à Siemens, ainda, todas as perdas e danos na medida em que superarem a referida indenização, inclusive despesas decorrentes das medidas de cobrança.

3 - Garantia / Responsabilidades

De Mão de Obra: 30 dias contados a partir da execução serviços, e somente para o mesmo defeito.

Das peças: 90 (Noventa) dias contados a partir da instalação realizada pela Siemens. Para tubos de raios-x e outros itens especiais valem as condições gerais do termo de garantia.

O cumprimento do contrato por parte da Siemens está sujeito a que não hajam impedimentos impostos por disposições legais nacionais e internacionais, em especial por disposições de controle das exportações.

O Cliente assume responsabilidade integral em decorrência de qualquer dano(s) na(s) peça(s) e prejuízo no equipamento por reparos realizados por empresa não homologada pela fabricante Siemens e que tem pleno conhecimento que a referida peça reparada por empresa que não fabricante poderá afetar diretamente o funcionamento efetivo do equipamento e peças integrantes do mesmo.

Caso seja identificado que alguma peça substituída pela Siemens apresentou defeito devido a outras peças instaladas no equipamento não fornecidas pela Siemens, o Cliente assume na presente que não poderá se utilizar da garantia atribuída nesta cotação.

Ademais, o Cliente assume na presente que não poderá se utilizar da garantia atribuída em proposta caso seja identificada pela empresa Siemens, que a peça, foi reparada por empresa não homologada pela Siemens nos termos da notificação encaminhada em assim denominada ISO. (se identificado pelo técnico da Siemens reparo realizado e/ou peça substituída por ISO).

Outrossim, o cliente assume a ciência no presente termo, sobre a normada ANVISA RDC 16/2013., que prevê que somente a Fabricante Siemens, estabelece e mantém procedimentos para assegurar que os produtos acabados submetidos à assistência técnica pelo fabricante ou seu representante, satisfaçam as especificações originais do produto. Dessa forma, os serviços de terceiros não homologados pelo fabricante ou detentor do registro do produto não possuem protocolo que possa suprir essa especificação técnica do produto.

Fica eleito, com expressa renúncia de qualquer outro, por mais privilegiado que seja, o foro da Cidade de São Paulo, Estado de São Paulo, para dirimir quaisquer eventuais controvérsias resultantes da

interpretação e/ou execução deste Termos e Condições.

4 - Peças danificadas

As peças oferecidas nesta proposta, com status REP "SIM", são fornecidas à base de troca. Portanto, as peças trocadas devem ser devolvidas obrigatoriamente à Siemens e serão retiradas do Cliente após sua substituição. Não ocorrendo a devolução será efetuada cobrança adicional. As peças danificadas com status REP "NÃO" são de propriedade do Cliente, ficando este responsável pela guarda ou destruição das mesmas.

5 - Cláusulas de Venda

CUMPRIMENTO DOS REGULAMENTOS DE CONTROLE DE EXPORTAÇÃO.

1. Se o CLIENTE transferir bens (hardware e/ou software e/ou tecnologia, assim como a documentação correspondente, independentemente do modo de fornecimento), fornecidos pela FORNECEDORA, ou plantas e serviços (incluindo todos os tipos de suporte técnico), executados pela FORNECEDORA para um terceiro, o CLIENTE deverá cumprir com todos os regulamentos de controle de exportação ou de reexportação nacionais e internacionais aplicáveis. Em todos os casos referentes à essa transferência de bens, trabalhos e serviços, o CLIENTE deverá cumprir com os regulamentos de controle de exportação ou de reexportação da União Europeia e dos Estados Unidos da América.
2. Antes de qualquer transferência de bens, trabalhos e serviços fornecidos pela FORNECEDORA a um terceiro, o CLIENTE deverá, em particular verificar e garantir medidas apropriadas que:
 - Não haverá violação de embargo imposto pela União Europeia, pelos Estados Unidos da América e/ou pelas Nações Unidas por meio dessa transferência, por meio da intermediação dos contratos relativos a esses bens, plantas e serviços ou por meio do fornecimento de outros recursos econômicos relativos a esses bens, trabalhos e serviços, também considerando as limitações dos negócios domésticos e as proibições de desvio em relação a esses embargos;
 - Esses bens, trabalhos e serviços não se destinam ao uso em conexão com armamentos, tecnologia nuclear ou armas, se e na medida em que tal uso for sujeito à proibição ou autorização, a menos que autorização obrigatória seja fornecida;
 - Os regulamentos de todas as listas de partes sob sanção aplicáveis da Europeia e dos Estados Unidos da América concernentes a negócio com entidades, pessoas e organizações listadas nestas foram considerados.
3. Se requerido para possibilitar a realização das verificações de controle de exportação por autoridades ou pela FORNECEDORA, o CLIENTE mediante solicitação da FORNECEDORA, prontamente deverá fornecer a FORNECEDORA todas as informações relativas ao cliente final, ao destino e ao uso planejado correspondentes dos bens, plantas e serviços fornecidos pela FORNECEDORA, e também às restrições existentes referentes ao controle de exportação.
4. O CLIENTE deverá indenizar e eximir a FORNECEDORA de e contra ação, processo, litígio, multa, perdas, custos e danos resultantes ou referentes ao não cumprimento dos regulamentos de controle de exportação pelo CLIENTE, e o CLIENTE deverá compensar a FORNECEDORA por todas perdas e despesas resultantes disto.

6- Cláusula de Reserva

O cumprimento pela CONTRATANTE das obrigações previstas neste contrato está condicionado à inexistência de impedimentos relacionados ao controle do comércio internacional de bens sensíveis (Lei 9.112/1995 e alterações e tratados internacionais relacionados ao controle de exportações para a não proliferação de arma de destruição em massa) e embargos ou sanções, nacionais e/ou internacionais impostas a países ou pessoas físicas/jurídicas.

7 - Fornecimento

| Item | Código | Qtde. | Descrição do Item | REP | Preço em R\$ |
|--|---------|-------|--|------------|-------------------|
| 1 | 3345209 | 1 | TUBO DE RAIOS-X OPTITOP 150/40/80HC-10 | Sim | 159.248,56 |
| Subtotal Peças | | | | | 159.248,56 |
| Preço Total (incluindo impostos) em Reais | | | | R\$ | 159.248,56 |
| (Cento e cinquenta e nove mil duzentos e quarenta e oito reais e cinquenta e seis centavos) | | | | | |

Obs:

PREENCHIMENTO OBRIGATÓRIO

Solicitamos confirmar abaixo, o CNPJ para faturamento:

24.232.886/0075-01

Outro: _____

Caso seja informado um outro CNPJ para faturamento, será realizada uma nova análise de crédito. As liberações de atendimento e/ou envio de peças serão efetuadas após cumpridas essas exigências.

E-mail para envio da nota fiscal de venda:

Outro: _____

Cliente Substituto tributário? Sim Não

EM 21/08/2020 09:54 (Hora Local) - Aut. Assinatura: CNDCE4F3994270EC.2DBDB1291607EDAF.0C30099CDEDF85F.7DACEDB20FC58110
ASSINADO ELETRONICAMENTE PELO USUÁRIO: Alcir Cândido da Silva (Lei 11.419/2006)

Handwritten signature



Cotação nº: 2003392993

De acordo:

Atenciosamente,

Nome: _____

Depto: _____

Data: ___/___/___

Ass.: _____

SIEMENS HEALTHCARE DIAGNÓSTICOS LTDA

ASSINADO ELETRONICAMENTE PELO USUÁRIO: Altair Cândido da Silva (Lei 11.419/2006)
EM 21/08/2020 09:54 (Hora Local) - Aut. Assinatura: CADEC4F3994270EC.2DBDB1291607EDAF.0C3D099C8DF3F85F.7DACEED20FC58110

Av. Mutinga, 3.800
São Paulo - SP

Pág.: 6 de6

Identificador de autenticação: 9A31A93.30E2.86E.5251A987D21E267BD5
Confira a autenticidade deste documento em <https://www.sistemas.pa.gov.br/validacao-protocolo>
Nº do Protocolo: 2020/624791 Anexo/Sequencial: 1

0011

3. Metas contratuais

De acordo com o contrato de gestão de 005/2017 firmado entre CONTRATANTE e a Pró-Saúde, foram estabelecidas as metas quantitativas e qualitativas, bem como a metodologia de apuração do seu cumprimento de acordo com os objetivos a serem alcançados.

Assim, as metas estipuladas são tratadas como objetivo a ser alcançado através da implantação de metodologias de trabalho que proporcionem o aperfeiçoamento contínuo de processos operacionais, promovendo a melhoria da qualidade assistencial e a satisfação da população atendida.

A fim de viabilizar o enfrentamento dos desafios, a Pró-Saúde qualifica suas equipes de trabalho nos diversos níveis: Diretivo, Gerencial e Operacional. Assim, podemos afirmar que dotamos de um time capaz de vencer os desafios propostos e alcançar as metas estabelecidas.

O Hospital Regional Público da Transamazônica tem como **Negócio “Atendimento Hospitalar”**, **Missão “Prestar Assistência Hospitalar Humanizada com Qualidade, em Média e Alta Complexidade ao Usuário Referenciado pelo Sistema Único de Saúde”** **Visão “Ser Reconhecido pela Excelência dos Serviços Prestados”** e **Princípios** como: **Sustentabilidade, Qualidade, Humanização, Integridade e Solidariedade.**



SECRETARIA DE
SAÚDE PÚBLICA



METAS CONTRATUAIS

REFERÊNCIA: Novembro – 2020

CONTRATO DE GESTÃO 05/2017
RELATÓRIO DE PRESTAÇÃO DE CONTAS REFERENTE MÊS:
METAS QUANTITATIVAS

out/20



SAÍDAS HOSPITALARES

| ESPECIALIDADE | Mês 1 | Mês 2 | Mês 3 | Mês 4 | Mês 5 | Mês 6 | Mês 7 | Mês 8 | Mês 9 | Mês 10 | Mês 11 | Mês 12 | Total |
|---------------|-------------------------|-------------|-------------|------------|------------|-------------|------------|------------|------------|-------------|------------|------------|-------------|
| MÉDICA | Realizado 57 | 69 | 100 | 82 | 159 | 161 | 141 | 122 | 128 | 102 | | | 1121 |
| CIRÚRGICA | Realizado 136 | 155 | 155 | 107 | 110 | 128 | 117 | 113 | 127 | 182 | | | 1330 |
| OBSTÉTRICA | Realizado 16 | 26 | 25 | 6 | 5 | 3 | 0 | 1 | 3 | 17 | | | 102 |
| PEDIÁTRICA | Realizado 39 | 47 | 41 | 32 | 5 | 6 | 7 | 15 | 15 | 29 | | | 236 |
| Total | Realizado 248 | 291 | 291 | 291 | 291 | 291 | 291 | 291 | 291 | 291 | 291 | 291 | 3492 |
| % Meta | 85% | 102% | 110% | 78% | 96% | 102% | 91% | 86% | 94% | 113% | 0% | 0% | 80% |

Pedro Braga
Diretor Adm./Financeiro
Hospital Regional Público da Transamazônica

Edison Gonçalves Brito
Diretor Hospitalar
Hospital Regional Público da Transamazônica

CONTRATO DE GESTÃO 05/2017
RELATÓRIO DE PRESTAÇÃO DE CONTAS REFERENTE MÊS:
METAS QUANTITATIVAS

out/20



CONSULTAS AMBULATORIAIS

| ESPECIALIDADE | Mês 1 | Mês 2 | Mês 3 | Mês 4 | Mês 5 | Mês 6 | Mês 7 | Mês 8 | Mês 9 | Mês 10 | Mês 11 | Mês 12 | Total |
|--------------------|-----------|-------|-------|-------|-------|-------|-------|-------|-------|--------|--------|--------|-------|
| Neurologia | Previsto | 300 | 300 | 300 | 300 | 300 | 300 | 300 | 300 | 300 | | | 3000 |
| | Realizado | 262 | 72 | 203 | 1 | 0 | 3 | 223 | 231 | 244 | | | 1239 |
| Gastroenteriologia | Previsto | 70 | 70 | 70 | 70 | 70 | 70 | 70 | 70 | 70 | | | 700 |
| | Realizado | 58 | 59 | 45 | 0 | 0 | 0 | 0 | 47 | 66 | | | 275 |
| Cir. Pediátrica | Previsto | 80 | 80 | 80 | 80 | 80 | 80 | 80 | 80 | 80 | | | 800 |
| | Realizado | 64 | 65 | 51 | 0 | 0 | 0 | 0 | 50 | 81 | | | 311 |
| Infectologia | Previsto | 40 | 40 | 40 | 40 | 40 | 40 | 40 | 40 | 40 | | | 400 |
| | Realizado | 36 | 28 | 0 | 0 | 0 | 0 | 0 | 38 | 48 | | | 150 |
| Hematologista | Previsto | 45 | 45 | 45 | 45 | 45 | 45 | 45 | 45 | 45 | | | 450 |
| | Realizado | 41 | 44 | 38 | 0 | 0 | 0 | 0 | 0 | 39 | | | 162 |
| Reumatologia | Previsto | 45 | 45 | 45 | 45 | 45 | 45 | 45 | 45 | 45 | | | 450 |
| | Realizado | 57 | 49 | 47 | 0 | 0 | 0 | 0 | 36 | 65 | | | 305 |
| Urologia | Previsto | 80 | 80 | 80 | 80 | 80 | 80 | 80 | 80 | 80 | | | 800 |
| | Realizado | 80 | 80 | 60 | 0 | 0 | 0 | 0 | 115 | 72 | | | 407 |
| Traumatologia | Previsto | 300 | 300 | 300 | 300 | 300 | 300 | 300 | 300 | 300 | | | 3000 |
| | Realizado | 308 | 317 | 225 | 0 | 1 | 13 | 12 | 269 | 287 | | | 1714 |
| Pneumologia | Previsto | 65 | 65 | 65 | 65 | 65 | 65 | 65 | 65 | 65 | | | 650 |
| | Realizado | 62 | 64 | 48 | 4 | 40 | 14 | 13 | 17 | 59 | | | 364 |
| Ginecologia | Previsto | 140 | 140 | 140 | 140 | 140 | 140 | 140 | 140 | 140 | | | 1400 |
| | Realizado | 117 | 136 | 111 | 0 | 0 | 0 | 0 | 102 | 134 | | | 600 |
| Mastologia | Previsto | 90 | 90 | 90 | 90 | 90 | 90 | 90 | 90 | 90 | | | 900 |
| | Realizado | 75 | 83 | 70 | 6 | 2 | 4 | 2 | 67 | 98 | | | 407 |
| Oncologia | Previsto | 150 | 150 | 150 | 150 | 150 | 150 | 150 | 150 | 150 | | | 1500 |
| | Realizado | 74 | 73 | 64 | 0 | 0 | 0 | 0 | 61 | 66 | | | 338 |
| Cardiologia | Previsto | 150 | 150 | 150 | 150 | 150 | 150 | 150 | 150 | 150 | | | 1500 |
| | Realizado | 169 | 149 | 125 | 0 | 0 | 0 | 0 | 120 | 110 | | | 806 |



CONTRATO DE GESTÃO 05/2017
RELATÓRIO DE PRESTAÇÃO DE CONTAS REFERENTE MÊS:
METAS QUANTITATIVAS

out/20

| | 60 | 60 | 60 | 60 | 60 | 60 | 60 | 60 | 60 | 60 | 60 | 60 | 60 | 60 | 60 | 60 | 60 | 60 |
|-----------------------------|-----------|------|------|------|------|------|------|------|------|------|------|------|------|------|------|------|------|-------|
| Pediatria | Previsto | 60 | 60 | 60 | 60 | 60 | 60 | 60 | 60 | 60 | 60 | 60 | 60 | 60 | 60 | 60 | 60 | 60 |
| | Realizado | 54 | 51 | 24 | 0 | 1 | 0 | 0 | 0 | 0 | 46 | 39 | | | | | | 215 |
| Clínica Médica | Previsto | 20 | 20 | 20 | 20 | 20 | 20 | 20 | 20 | 20 | 20 | 20 | 20 | 20 | 20 | 20 | 20 | 200 |
| | Realizado | 1 | 78 | 167 | 1 | 167 | 215 | 65 | 0 | 2 | 2 | 2 | | | | | | 698 |
| Endocrinologia | Previsto | 80 | 80 | 80 | 80 | 80 | 80 | 80 | 80 | 80 | 80 | 80 | 80 | 80 | 80 | 80 | 80 | 800 |
| | Realizado | 80 | 81 | 39 | 0 | 0 | 0 | 0 | 0 | 0 | 0 | 73 | | | | | | 273 |
| Nefrologia | Previsto | 50 | 50 | 50 | 50 | 50 | 50 | 50 | 50 | 50 | 50 | 50 | 50 | 50 | 50 | 50 | 50 | 500 |
| | Realizado | 46 | 45 | 34 | 0 | 0 | 8 | 2 | 20 | 57 | 54 | | | | | | | 266 |
| Cirurgia Vascular | Previsto | 80 | 80 | 80 | 80 | 80 | 80 | 80 | 80 | 80 | 80 | 80 | 80 | 80 | 80 | 80 | 80 | 800 |
| | Realizado | 61 | 69 | 33 | 0 | 0 | 0 | 0 | 0 | 38 | 69 | | | | | | | 270 |
| Cirurgia Geral | Previsto | 131 | 131 | 131 | 131 | 131 | 131 | 131 | 131 | 131 | 131 | 131 | 131 | 131 | 131 | 131 | 131 | 1310 |
| | Realizado | 132 | 130 | 103 | 10 | 3 | 0 | 0 | 1 | 84 | 108 | | | | | | | 571 |
| Otorrinolaringologia | Previsto | 60 | 60 | 60 | 60 | 60 | 60 | 60 | 60 | 60 | 60 | 60 | 60 | 60 | 60 | 60 | 60 | 600 |
| | Realizado | 60 | 58 | 0 | 0 | 0 | 0 | 0 | 0 | 69 | 70 | | | | | | | 257 |
| Total | Previsto | 2036 | 2036 | 2036 | 2036 | 2036 | 2036 | 2036 | 2036 | 2036 | 2036 | 2036 | 2036 | 2036 | 2036 | 2036 | 2036 | 20360 |
| | Realizado | 1837 | 1731 | 1487 | 22 | 214 | 254 | 97 | 701 | 1494 | 1791 | 0 | 0 | 0 | 0 | 0 | 0 | 9628 |
| | % Meta | 90% | 85% | 73% | 1% | 11% | 12% | 5% | 34% | 73% | 88% | - | - | - | - | - | - | 47% |

Pedro Braga
 Diretor Adm/Financeiro
 Hospital Regional Público da Transamazônica

Edson Gonçalves Primo
 Diretor Hospitalar
 Hospital Regional Público da Transamazônica

CONTRATO DE GESTÃO 05/2017
RELATÓRIO DE PRESTAÇÃO DE CONTAS REFERENTE MÊS:
METAS QUANTITATIVAS

out/20


S.A.D.T. - SERVIÇOS AUXILIARES DE DIAGNÓSTICO E TRATAMENTO


| SADT | | Mês 1 | Mês 2 | Mês 3 | Mês 4 | Mês 5 | Mês 6 | Mês 7 | Mês 8 | Mês 9 | Mês 10 | Mês 11 | Mês 12 | Total |
|----------------------------|-----------|-------|-------|-------|-------|-------|-------|-------|-------|-------|--------|--------|--------|-------|
| Análise Clínicas | Previsto | 6350 | 6350 | 6350 | 6350 | 6350 | 6350 | 6350 | 6350 | 6350 | 6350 | | | 63500 |
| | Realizado | 7040 | 7470 | 5706 | 312 | 2504 | 3201 | 2345 | 2044 | 5429 | 7689 | | | 43740 |
| Patologia Clínica | Previsto | 46 | 46 | 46 | 46 | 46 | 46 | 46 | 46 | 46 | 46 | | | 460 |
| | Realizado | 21 | 25 | 18 | 15 | 7 | 4 | 2 | 6 | 24 | 39 | | | 161 |
| Raio X | Previsto | 1092 | 1092 | 1092 | 1092 | 1092 | 1092 | 1092 | 1092 | 1092 | 1092 | | | 10920 |
| | Realizado | 668 | 668 | 526 | 20 | 141 | 159 | 118 | 122 | 264 | 245 | | | 2931 |
| Tomografia Computadorizada | Previsto | 552 | 552 | 552 | 552 | 552 | 552 | 552 | 552 | 552 | 552 | | | 5520 |
| | Realizado | 519 | 528 | 403 | 60 | 200 | 521 | 729 | 549 | 674 | 606 | | | 4789 |
| Mamografia | Previsto | 126 | 126 | 126 | 126 | 126 | 126 | 126 | 126 | 126 | 126 | | | 1260 |
| | Realizado | 163 | 165 | 61 | 0 | 0 | 0 | 0 | 0 | 44 | 340 | | | 773 |
| Ultrassonografia | Previsto | 252 | 252 | 252 | 252 | 252 | 252 | 252 | 252 | 252 | 252 | | | 2520 |
| | Realizado | 291 | 280 | 222 | 6 | 8 | 10 | 7 | 8 | 250 | 278 | | | 1360 |
| Endoscopia | Previsto | 126 | 126 | 126 | 126 | 126 | 126 | 126 | 126 | 126 | 126 | | | 1260 |
| | Realizado | 106 | 89 | 74 | 0 | 0 | 1 | 2 | 9 | 92 | 106 | | | 479 |
| Ecocardiograma Dopler | Previsto | 82 | 82 | 82 | 82 | 82 | 82 | 82 | 82 | 82 | 82 | | | 820 |
| | Realizado | 79 | 95 | 79 | 0 | 3 | 2 | 6 | 17 | 65 | 72 | | | 418 |
| EEG (EletroEncefaloGramma) | Previsto | 80 | 80 | 80 | 80 | 80 | 80 | 80 | 80 | 80 | 80 | | | 800 |
| | Realizado | 53 | 62 | 35 | 0 | 5 | 1 | 7 | 5 | 47 | 57 | | | 272 |
| ECG (EletroCardioGramma) | Previsto | 115 | 115 | 115 | 115 | 115 | 115 | 115 | 115 | 115 | 115 | | | 1150 |
| | Realizado | 103 | 109 | 103 | 9 | 60 | 64 | 32 | 18 | 75 | 102 | | | 675 |
| Ergometria | Previsto | 86 | 86 | 86 | 86 | 86 | 86 | 86 | 86 | 86 | 86 | | | 860 |
| | Realizado | 0 | 0 | 0 | 0 | 0 | 0 | 0 | 0 | 0 | 0 | | | 0 |
| Holter | Previsto | 34 | 34 | 34 | 34 | 34 | 34 | 34 | 34 | 34 | 34 | | | 340 |
| | Realizado | 24 | 12 | 28 | 0 | 0 | 0 | 0 | 4 | 19 | 28 | | | 115 |
| Desintometria Óssea | Previsto | 86 | 86 | 86 | 86 | 86 | 86 | 86 | 86 | 86 | 86 | | | 860 |
| | Realizado | 42 | 42 | 29 | 0 | 0 | 0 | 0 | 0 | 25 | 41 | | | 179 |

CONTRATO DE GESTÃO 05/2017
RELATÓRIO DE PRESTAÇÃO DE CONTAS REFERENTE MÊS:
METAS QUANTITATIVAS

out/20

| | 34 | 34 | 34 | 34 | 34 | 34 | 34 | 34 | 34 | 34 | 34 | 34 | 34 | 34 | 34 | 34 | 34 | 34 | | | |
|------------------------------|-------|-------|-------|-------|-------|-------|-------|-------|-------|-------|-------|-------|-------|-------|-------|-------|-------|-------|-------|-----|--------|
| Ressonância Magnética | | | | | | | | | | | | | | | | | | | | | |
| Realizado | 30 | 29 | 34 | 28 | 25 | 29 | 32 | 28 | 33 | 33 | 28 | 23 | | | | | | | | 289 | |
| Mapa | | | | | | | | | | | | | | | | | | | | | 110 |
| Previsto | 11 | 11 | 11 | 11 | 11 | 11 | 11 | 11 | 11 | 11 | 11 | 11 | 11 | 11 | 11 | 11 | 11 | 11 | 11 | | 49 |
| Realizado | 10 | 11 | 11 | 8 | 0 | 0 | 0 | 0 | 2 | 2 | 7 | 11 | | | | | | | | | 130 |
| PAAF | | | | | | | | | | | | | | | | | | | | | 37 |
| Previsto | 13 | 13 | 13 | 13 | 13 | 13 | 13 | 13 | 13 | 13 | 13 | 13 | 13 | 13 | 13 | 13 | 13 | 13 | 13 | | 12200 |
| Realizado | 3 | 8 | 10 | 10 | 0 | 0 | 0 | 0 | 0 | 0 | 9 | 6 | | | | | | | | | 14179 |
| Hemodiálise | | | | | | | | | | | | | | | | | | | | | |
| Previsto | 1220 | 1220 | 1220 | 1220 | 1220 | 1220 | 1220 | 1220 | 1220 | 1220 | 1220 | 1220 | 1220 | 1220 | 1220 | 1220 | 1220 | 1220 | 1220 | | |
| Realizado | 1227 | 1259 | 1445 | 1469 | 1488 | 1444 | 1435 | 1414 | 1438 | 1560 | | | | | | | | | | | |
| Hemoterapia | | | | | | | | | | | | | | | | | | | | | |
| Previsto | 0 | 0 | 0 | 0 | 0 | 0 | 0 | 0 | 0 | 0 | 0 | 0 | 0 | 0 | 0 | 0 | 0 | 0 | 0 | | 0 |
| Realizado | 0 | 0 | 0 | 0 | 0 | 0 | 0 | 0 | 0 | 0 | 0 | 0 | 0 | 0 | 0 | 0 | 0 | 0 | 0 | | 0 |
| Total | | | | | | | | | | | | | | | | | | | | | |
| Previsto | 10305 | 10305 | 10305 | 10305 | 10305 | 10305 | 10305 | 10305 | 10305 | 10305 | 10305 | 10305 | 10305 | 10305 | 10305 | 10305 | 10305 | 10305 | 10305 | | 103050 |
| Realizado | 10379 | 10852 | 8779 | 1920 | 4441 | 5436 | 4715 | 4231 | 8490 | 11203 | 0 | 0 | 0 | 0 | 0 | 0 | 0 | 0 | 0 | | 70446 |
| % Meta | 101% | 105% | 85% | 19% | 43% | 53% | 46% | 41% | 82% | 109% | - | - | - | - | - | - | - | - | - | | 68% |


Pedro Braga
Diretor Adm./Financeiro
Hospital Regional Público da Transamazônica


Erson Gonçalves Pinho
Diretor Hospitalar
Hospital Regional Público da Transamazônica



MAPA DE PRODUÇÃO - OUTUBRO DE 2020.

ALTAS HOSPITALARES

| HOSPITALIZAÇÃO | TOTAL DE SAÍDAS | | ÓBITOS | PACIENTES/DIA | LEITOS OPERACIONAIS |
|--------------------|-----------------|------------|-----------|---------------|---------------------|
| | REALIZADO | CONTRATADO | | | |
| CLÍNICA MÉDICA | 80 | 61 | 11 | 679 | 21 |
| CLÍNICA CIRÚRGICA | 179 | 114 | - | 1.242 | 32 |
| CLÍNICA OBSTÉTRICA | 17 | 37 | - | 69 | 6 |
| CLÍNICA PEDIÁTRICA | 22 | 59 | - | 187 | 19 |
| UTI ADULTO | 25 | 18 | 25 | 291 | 9 |
| UTI PEDIÁTRICA | 1 | 1 | - | 64 | 5 |
| UTI NEONATAL | 6 | 1 | 1 | 155 | 5 |
| TOTAL | 330 | 291 | 37 | 2.687 | 97 |

Reflexo internados Cl. Médica em T.R.S *

TOTAL GERAL DE SAÍDOS 330

Obs.: Os dados em negrito estão relacionados ao nº de saídas realizadas e contratadas por especialidades identificando os óbitos e pacientes-dia.

ATIVIDADE CIRÚRGICA

| ATIVIDADE CIRÚRGICA | ELETIVA | URGENTE | MÉDIA DE SALAS DE CIRÚRGIA OPERACIONAIS/DIA |
|---------------------|---------|---------|---|
| | 213 | 169 | 4 |

ATENDIMENTO AMBULATORIAL

| ESPECIALIDADES | MENSAL | | | | |
|----------------------|--------------|------------------------|--------------|-------------|--------------|
| | 1ª CONSULTA | CONSULTAS SUBSEQUENTES | TOTAL | ABSENTEÍSMO | CONTRATADO |
| NEUROLOGIA | 163 | 81 | 244 | 53 | 300 |
| GASTROENTEROLOGIA | 47 | 19 | 66 | 4 | 70 |
| CIRURGIA PEDIÁTRICA | 62 | 19 | 81 | 10 | 100 |
| INFECTOLOGIA | 35 | 13 | 48 | 5 | 40 |
| HEMATOLOGIA | 29 | 10 | 39 | 5 | 45 |
| REUMATOLOGIA | 48 | 17 | 65 | 16 | 45 |
| UROLOGIA | 50 | 22 | 72 | 8 | 80 |
| TRAUMATOLOGIA | 210 | 77 | 287 | 25 | 300 |
| PNEUMOLOGIA | 29 | 14 | 43 | 2 | 65 |
| GINECOLOGIA | 90 | 44 | 134 | 9 | 140 |
| MASTOLOGIA | 71 | 27 | 98 | 13 | 90 |
| ONCOLOGIA | 56 | 10 | 66 | 19 | 150 |
| CARDIOLOGIA | 82 | 41 | 133 | 15 | 150 |
| PEDIÁTRIA | 30 | 9 | 39 | 15 | 60 |
| MÉDICA | 2 | - | 2 | - | 20 |
| ENDOCRINOLOGIA | 49 | 24 | 73 | 6 | 80 |
| NEFROLOGIA | 34 | 20 | 54 | 9 | 50 |
| VASCULAR | 57 | 12 | 69 | 9 | 80 |
| CIRURGIA GERAL | 82 | 26 | 108 | 5 | 131 |
| OTORRINOLARINGOLOGIA | 51 | 19 | 70 | 9 | 60 |
| SUB TOTAIS | 1.287 | 504 | 1.791 | 237 | 2.056 |

| | |
|---|-------|
| TOTAL DE CONSULTAS REALIZADAS | 1.791 |
| TOTAL DE CONSULTAS REALIZADAS + ABSENTEÍSMO | 2.028 |

ATENDIMENTO DE URGÊNCIA

| ATENDIMENTO DE URGÊNCIA | Nº DE PACIENTES INTERNADOS | Nº DE PACIENTES NÃO INTERNADOS | TOTAL | CONTRATADO | ÓBITOS NO PA, < 24 HORAS |
|-------------------------|----------------------------|--------------------------------|-------|------------|--------------------------|
| | 262 | 201 | 463 | 590 | 6 |

SADT

| EXAMES | NÚMERO DE EXAMES | | | |
|---------------------------|-----------------------|--------------------|-------------|---------------|
| | PACIENTES DO HOSPITAL | PACIENTES EXTERNOS | | |
| | | REALIZADO | ABSENTEÍSMO | CONTRATADO |
| ANÁLISES CLÍNICAS | 11.461 | 7.689 | 412 | 6.350 |
| PATOLOGIA CLÍNICA | 35 | 39 | - | 46 |
| RAIO X | 765 | 245 | - | 1.092 |
| TOMOGRAFIA | 565 | 606 | 7 | 552 |
| MAMOGRAFIA | - | 340 | 3 | 126 |
| ULTRASSOM | 60 | 278 | 14 | 270 |
| ENDOSCOPIA | 21 | 106 | 18 | 126 |
| ECOCARDIOGRAMA + DOPPLER | 11 | 72 | 3 | 82 |
| EEG (ELETROENCEFALOGRAMA) | 4 | 57 | 11 | 80 |
| ECG (ELETROCARDIOGRAMA) | 116 | 102 | 17 | 115 |
| ERGOMETRIA | - | - | - | 86 |
| HOLTER | 1 | 28 | 3 | 34 |
| DENSITOMETRIA OSSEA | - | 41 | 4 | 86 |
| RESSONANCIA MAGNÉTICA | 5 | 23 | - | 34 |
| MAPA | - | 11 | - | 11 |
| PAAF | - | 6 | - | 13 |
| HEMODIALISE | - | 1.560 | - | 1.626 |
| HEMOTERAPIA | 161 | - | - | - |
| TOTAL | 13.205 | 11.203 | 493 | 10.729 |

Obs: Período de Referência - 01/10/2020 à 31/10/2020.

Altamira, 09 de Novembro de 2020

Edson Gonçalves Primo
Diretor Geral

Pedro Campos Bragy Filho
Diretor Administrativo Financeiro

Avenida Brigadeiro Eduardo Gomes, S/N, São Sebastião, CEP 68372-020 • Altamira (PA) - (93) 3515-8300
Todos os serviços prestados pelo Hospital Regional Público da Transamazônica são gratuitos e integram o Sistema Único de Saúde (SUS)

PLANO ESTATÍSTICO - 2020 - HOSPITAL REGIONAL DA TRANSAMAZÔNICA

| PLANO ESTATÍSTICO | JAN | FEV | MAR | ABR | MAI | JUN | JUL | AGO | SET | OUT | NOV | DEZ | ACUMUL |
|---|--------------|--------------|--------------|--------------|--------------|--------------|--------------|--------------|--------------|--------------|-----|-----|---------------|
| 1- Estatística de Pacientes Internados | | | | | | | | | | | | | |
| 1.1. N° de Leitos por Especialidade | | | | | | | | | | | | | |
| Clinica Médica | 24 | 24 | 24 | 24 | 24 | 24 | 24 | 24 | 24 | 24 | | | 240 |
| Clinica Cirúrgica | 37 | 37 | 37 | 37 | 37 | 37 | 37 | 37 | 37 | 37 | | | 370 |
| Clinica Obstétrica | 7 | 7 | 7 | 7 | 7 | 7 | 7 | 7 | 7 | 7 | | | 70 |
| Clinica Pediátrica | 20 | 20 | 20 | 20 | 20 | 20 | 20 | 20 | 20 | 20 | | | 200 |
| Clinica Neonatológica | 9 | 9 | 9 | 9 | 9 | 9 | 9 | 9 | 9 | 9 | | | 90 |
| Total | 97 | 97 | 97 | 97 | 97 | 97 | 97 | 97 | 97 | 97 | | | 970 |
| 1.2. N° de Leitos por Unidade | | | | | | | | | | | | | |
| Clinica Médica | 20 | 20 | 20 | 20 | 20 | 20 | 20 | 20 | 20 | 20 | | | 200 |
| Clinica Cirúrgica | 30 | 30 | 30 | 30 | 30 | 30 | 30 | 30 | 30 | 30 | | | 300 |
| Gineco/Obstetria | 6 | 6 | 6 | 6 | 6 | 6 | 6 | 6 | 6 | 6 | | | 60 |
| Pediatria | 14 | 14 | 14 | 14 | 14 | 14 | 14 | 14 | 14 | 14 | | | 140 |
| Isolamento | 6 | 6 | 6 | 6 | 6 | 6 | 6 | 6 | 6 | 6 | | | 60 |
| UTI Adulto | 8 | 8 | 8 | 8 | 8 | 8 | 8 | 8 | 8 | 8 | | | 80 |
| UTI Pediátrico | 4 | 4 | 4 | 4 | 4 | 4 | 4 | 4 | 4 | 4 | | | 40 |
| UTI Neonatal | 5 | 5 | 5 | 5 | 5 | 5 | 5 | 5 | 5 | 5 | | | 50 |
| Berçário Alto Risco | 4 | 4 | 4 | 4 | 4 | 4 | 4 | 4 | 4 | 4 | | | 40 |
| Total | 97 | 97 | 97 | 97 | 97 | 97 | 97 | 97 | 97 | 97 | | | 970 |
| 1.3. N° de Leitos-Dia por Especialidade | | | | | | | | | | | | | |
| Clinica Médica | 744 | 696 | 744 | 720 | 744 | 720 | 744 | 744 | 720 | 744 | | | 7.320 |
| Clinica Cirúrgica | 1.147 | 1.073 | 1.147 | 1.110 | 1.147 | 1.110 | 1.147 | 1.147 | 1.110 | 1.147 | | | 11.285 |
| Clinica Obstétrica | 217 | 203 | 217 | 210 | 217 | 210 | 217 | 217 | 210 | 217 | | | 2.135 |
| Clinica Pediátrica | 620 | 580 | 620 | 600 | 620 | 600 | 620 | 620 | 600 | 620 | | | 6.100 |
| Clinica Neonatológica | 279 | 261 | 279 | 270 | 279 | 270 | 279 | 279 | 270 | 279 | | | 2.745 |
| Total | 3.007 | 2.813 | 3.007 | 2.910 | 3.007 | 2.910 | 3.007 | 3.007 | 2.910 | 3.007 | | | 29.585 |
| 1.4. N° de Leitos-Dia por Unidade | | | | | | | | | | | | | |
| Clinica Médica | 620 | 580 | 620 | 600 | 620 | 600 | 620 | 620 | 600 | 620 | | | 6.100 |
| Clinica Cirúrgica | 930 | 870 | 930 | 900 | 930 | 900 | 930 | 930 | 900 | 930 | | | 9.150 |
| Gineco/Obstetria | 186 | 174 | 186 | 180 | 186 | 180 | 186 | 186 | 180 | 186 | | | 1.830 |
| Pediatria | 434 | 406 | 434 | 420 | 434 | 420 | 434 | 434 | 420 | 434 | | | 4.270 |
| Isolamento | 186 | 174 | 186 | 180 | 186 | 180 | 186 | 186 | 180 | 186 | | | 1.830 |
| UTI Adulto | 248 | 232 | 248 | 240 | 248 | 240 | 248 | 248 | 240 | 248 | | | 2.440 |
| UTI Pediátrico | 124 | 116 | 124 | 120 | 124 | 120 | 124 | 124 | 120 | 124 | | | 1.220 |
| UTI Neonatal | 155 | 145 | 155 | 150 | 155 | 150 | 155 | 155 | 150 | 155 | | | 1.525 |
| Berçário Alto Risco | 124 | 116 | 124 | 120 | 124 | 120 | 124 | 124 | 120 | 124 | | | 1.220 |
| Total | 3.007 | 2.813 | 3.007 | 2.910 | 3.007 | 2.910 | 3.007 | 3.007 | 2.910 | 3.007 | | | 29.585 |
| 1.5. N° de Pacientes-Dia por Especialidade | | | | | | | | | | | | | |
| Clinica Médica | 998 | 900 | 880 | 773 | 1.244 | 1.216 | 1.077 | 1.177 | 1.137 | 925 | | | 10.327 |
| Clinica Cirúrgica | 1.241 | 1.137 | 984 | 903 | 780 | 819 | 979 | 1.078 | 1.051 | 1.287 | | | 10.259 |
| Clinica Obstétrica | 53 | 106 | 98 | 10 | 9 | 5 | 6 | 3 | 16 | 69 | | | 375 |
| Clinica Pediátrica | 293 | 290 | 208 | 198 | 6 | 4 | 11 | 39 | 70 | 251 | | | 1.370 |
| Clinica Neonatológica | 196 | 136 | 157 | 206 | 218 | 183 | 174 | 185 | 172 | 155 | | | 1.782 |
| Total | 2.781 | 2.569 | 2.327 | 2.090 | 2.257 | 2.227 | 2.247 | 2.482 | 2.446 | 2.687 | | | 24.113 |
| 1.6. Pacientes-Dia por Unidade | | | | | | | | | | | | | |
| Clinica Médica | 710 | 667 | 583 | 552 | 366 | 276 | 572 | 585 | 646 | 643 | | | 5.600 |
| Clinica Cirúrgica | 916 | 868 | 809 | 822 | 749 | 821 | 976 | 1.011 | 967 | 957 | | | 8.896 |
| Gineco/Obstetria | 148 | 140 | 115 | 20 | 109 | 137 | 5 | 132 | 53 | 131 | | | 990 |
| Pediatria | 313 | 347 | 238 | 120 | 291 | 304 | 10 | 282 | 189 | 327 | | | 2.421 |
| Isolamento | 127 | 121 | 132 | 108 | 112 | 110 | 118 | 93 | 118 | 147 | | | 1.186 |
| UTI Adulto | 283 | 217 | 245 | 197 | 315 | 299 | 290 | 154 | 235 | 261 | | | 2.496 |
| UTI Pediátrico | 88 | 73 | 48 | 63 | 97 | 90 | 95 | 40 | 64 | 64 | | | 722 |
| UTI Neonatal | 125 | 68 | 99 | 140 | 153 | 150 | 131 | 132 | 123 | 130 | | | 1.251 |
| Berçário Alto Risco | 71 | 68 | 58 | 68 | 65 | 40 | 50 | 53 | 51 | 27 | | | 551 |
| Total | 2.781 | 2.569 | 2.327 | 2.090 | 2.257 | 2.227 | 2.247 | 2.482 | 2.446 | 2.687 | | | 24.113 |
| 1.7. Média Diária de Pacientes por Especialidade | | | | | | | | | | | | | |
| Clinica Médica | 32,19 | 31,03 | 28,39 | 25,77 | 40,13 | 40,53 | 34,74 | 37,97 | 37,90 | 29,84 | | | 338,49 |
| Clinica Cirúrgica | 40,03 | 39,21 | 31,74 | 30,10 | 25,16 | 27,30 | 31,58 | 34,77 | 35,03 | 41,52 | | | 336,45 |
| Clinica Obstétrica | 1,71 | 3,66 | 3,16 | 0,33 | 0,29 | 0,17 | 0,19 | 0,10 | 0,53 | 2,23 | | | 12,37 |
| Clinica Pediátrica | 9,45 | 10,00 | 6,71 | 6,60 | 0,19 | 0,13 | 0,35 | 1,26 | 2,33 | 8,10 | | | 45,13 |
| Clinica Neonatológica | 6,32 | 4,69 | 5,06 | 6,87 | 7,03 | 6,10 | 5,61 | 5,97 | 5,73 | 5,00 | | | 58,39 |
| Total | 89,74 | 88,59 | 75,06 | 69,67 | 72,81 | 74,23 | 72,48 | 80,06 | 81,53 | 86,68 | | | 790,83 |
| 1.8. Média Diária de Pacientes por Unidade | | | | | | | | | | | | | |
| Clinica Médica | 22,90 | 23,00 | 18,81 | 18,40 | 11,81 | 9,20 | 18,45 | 18,87 | 21,53 | 20,74 | | | 183,71 |
| Clinica Cirúrgica | 29,55 | 29,33 | 26,10 | 27,40 | 24,16 | 27,37 | 31,48 | 32,61 | 32,23 | 30,87 | | | 291,71 |
| Gineco/Obstetria | 4,77 | 4,83 | 3,71 | 0,67 | 3,52 | 4,57 | 0,16 | 4,26 | 1,77 | 4,23 | | | 32,47 |
| Pediatria | 10,10 | 11,97 | 7,68 | 4,00 | 9,39 | 10,13 | 0,32 | 9,10 | 6,30 | 10,55 | | | 79,53 |
| Isolamento | 4,10 | 4,17 | 4,26 | 3,60 | 3,61 | 3,67 | 3,81 | 3,00 | 3,93 | 4,74 | | | 38,89 |
| UTI Adulto | 9,13 | 7,48 | 7,90 | 6,57 | 10,16 | 9,97 | 9,35 | 4,97 | 7,83 | 8,42 | | | 81,78 |
| UTI Pediátrico | 2,84 | 2,52 | 1,55 | 2,10 | 3,13 | 3,00 | 3,06 | 1,29 | 2,13 | 2,06 | | | 23,69 |
| UTI Neonatal | 4,03 | 2,34 | 3,19 | 4,67 | 4,94 | 5,00 | 4,23 | 4,26 | 4,10 | 4,19 | | | 40,95 |
| Berçário Alto Risco | 2,29 | 2,34 | 1,87 | 2,27 | 2,10 | 1,33 | 1,61 | 1,71 | 1,70 | 0,87 | | | 18,10 |
| Total | 89,74 | 88,59 | 75,06 | 69,67 | 72,81 | 74,23 | 72,48 | 80,06 | 81,53 | 86,68 | | | 790,83 |
| 1.9. Internações por Especialidade | | | | | | | | | | | | | |
| Clinica Médica | 75 | 60 | 102 | 73 | 174 | 148 | 125 | 118 | 113 | 98 | | | 1.086 |
| Clinica Cirúrgica | 138 | 150 | 158 | 105 | 103 | 145 | 116 | 131 | 129 | 183 | | | 1.358 |
| Clinica Gineco/Obstétrica | 16 | 25 | 27 | 4 | 5 | 4 | 1 | 8 | 6 | 18 | | | 114 |
| Clinica Pediátrica | 29 | 28 | 30 | 28 | 1 | 2 | 3 | 5 | 9 | 33 | | | 168 |
| Clinica Neonatológica | 10 | 13 | 10 | 8 | 7 | 1 | 7 | 10 | 8 | 9 | | | 83 |
| Total | 268 | 276 | 327 | 218 | 290 | 300 | 252 | 272 | 265 | 341 | | | 2.809 |

| PLANO ESTATÍSTICO | JAN | FEV | MAR | ABR | MAI | JUN | JUL | AGO | SET | OUT | NOV | DEZ | ACUMUL |
|--|------------|------------|------------|------------|------------|------------|------------|------------|------------|------------|-----|-----|--------------|
| 1.10. Internações por Unidade | | | | | | | | | | | | | |
| Clinica Médica | 47 | 35 | 78 | 43 | 45 | 47 | 102 | 85 | 74 | 61 | - | - | 617 |
| Clinica Cirúrgica | 87 | 86 | 126 | 100 | 104 | 147 | 112 | 123 | 118 | 131 | - | - | 1.134 |
| Gineco/Obstetria | 31 | 34 | 27 | 5 | 16 | 4 | 1 | 14 | 8 | 28 | - | - | 168 |
| Pediatria | 54 | 70 | 48 | 15 | 70 | 57 | 2 | 21 | 21 | 58 | - | - | 416 |
| Isolamento | 3 | 4 | 4 | 6 | 11 | 1 | 1 | 1 | 3 | 6 | - | - | 40 |
| UTI Adulto | 33 | 25 | 22 | 29 | 34 | 34 | 21 | 14 | 25 | 43 | - | - | 280 |
| UTI Pediátrico | 3 | 11 | 12 | 12 | 4 | 5 | 4 | 3 | 8 | 5 | - | - | 67 |
| UTI Neonatal | 8 | 7 | 9 | 7 | 4 | 1 | 7 | 9 | 7 | 6 | - | - | 65 |
| Berçário Alto Risco | 2 | 4 | 1 | 1 | 2 | 4 | 2 | 2 | 1 | 3 | - | - | 22 |
| Total | 268 | 276 | 327 | 218 | 290 | 300 | 252 | 272 | 265 | 341 | - | - | 2.809 |
| 1.11. Internações por Município | | | | | | | | | | | | | |
| Altamira | 122 | 137 | 154 | 109 | 135 | 143 | 125 | 120 | 120 | 147 | - | - | 1.312 |
| Uruara | 35 | 38 | 35 | 24 | 36 | 40 | 24 | 26 | 30 | 36 | - | - | 324 |
| Medicilândia | 29 | 22 | 21 | 8 | 15 | 14 | 24 | 24 | 18 | 35 | - | - | 210 |
| Brasil Novo | 17 | 17 | 35 | 20 | 17 | 23 | 14 | 17 | 18 | 20 | - | - | 198 |
| Senador José Porfírio | 3 | 6 | 8 | 8 | 18 | 13 | 5 | 4 | 9 | 13 | - | - | 87 |
| Anapu | 23 | 24 | 21 | 22 | 24 | 22 | 29 | 26 | 19 | 29 | - | - | 239 |
| Vitória do Xingú | 9 | 12 | 18 | 6 | 17 | 21 | 12 | 18 | 19 | 17 | - | - | 149 |
| Placas | - | - | - | 1 | - | - | - | 1 | - | 1 | - | - | 3 |
| Porto de Moz | 18 | 14 | 16 | 12 | 20 | 9 | 7 | 17 | 9 | 18 | - | - | 140 |
| Pacaiá | 8 | 6 | 17 | 7 | 7 | 15 | 12 | 19 | 22 | 23 | - | - | 136 |
| Outros Municípios | 4 | - | 2 | 1 | 1 | - | - | - | 1 | 2 | - | - | 11 |
| Total | 268 | 276 | 327 | 218 | 290 | 300 | 252 | 272 | 265 | 341 | - | - | 2.809 |
| 1.12. Internações por Faixa etária | | | | | | | | | | | | | |
| Menos de 1 mês | 9 | 16 | 12 | 8 | 3 | 2 | 6 | 7 | 6 | 6 | - | - | 75 |
| de 1 a 11 meses | 18 | 14 | 13 | 6 | 3 | 3 | 5 | 8 | 3 | 6 | - | - | 79 |
| de 1 a 4 anos | 8 | 8 | 3 | 8 | 5 | 13 | 9 | 5 | 11 | 18 | - | - | 88 |
| de 5 a 9 anos | 17 | 21 | 18 | 9 | 11 | 11 | 8 | 11 | 13 | 15 | - | - | 134 |
| de 10 a 14 anos | 10 | 16 | 16 | 9 | 6 | 8 | 4 | 9 | 7 | 22 | - | - | 107 |
| de 15 a 19 anos | 11 | 11 | 15 | 13 | 10 | 7 | 10 | 9 | 17 | 22 | - | - | 125 |
| de 20 a 29 anos | 27 | 38 | 40 | 25 | 24 | 26 | 18 | 26 | 45 | 42 | - | - | 311 |
| de 30 a 39 anos | 42 | 21 | 42 | 24 | 47 | 38 | 33 | 39 | 44 | 49 | - | - | 379 |
| de 40 a 49 anos | 34 | 31 | 40 | 21 | 38 | 38 | 27 | 39 | 26 | 47 | - | - | 341 |
| de 50 a 64 anos | 41 | 47 | 48 | 40 | 62 | 55 | 47 | 50 | 41 | 57 | - | - | 488 |
| de 65 a 79 anos | 50 | 34 | 59 | 39 | 57 | 59 | 63 | 50 | 35 | 39 | - | - | 485 |
| Mais de 80 anos | 1 | 19 | 21 | 16 | 24 | 40 | 22 | 19 | 17 | 18 | - | - | 197 |
| Total | 268 | 276 | 327 | 218 | 290 | 300 | 252 | 272 | 265 | 341 | - | - | 2.809 |
| 1.13. Altas por Especialidade | | | | | | | | | | | | | |
| Clinica Médica | 31 | 49 | 70 | 46 | 99 | 71 | 57 | 88 | 95 | 65 | - | - | 671 |
| Clinica Cirúrgica | 130 | 147 | 149 | 103 | 107 | 99 | 93 | 109 | 113 | 176 | - | - | 1.226 |
| Clinica Obstétrica | 16 | 24 | 25 | 6 | 5 | 3 | - | 1 | 3 | 17 | - | - | 100 |
| Clinica Pediátrica | 25 | 29 | 31 | 20 | - | 1 | 2 | 3 | 5 | 22 | - | - | 138 |
| Clinica Neonatológica | 8 | 9 | 9 | 6 | 5 | 4 | 5 | 10 | 9 | 4 | - | - | 69 |
| Total | 210 | 258 | 284 | 181 | 216 | 178 | 157 | 211 | 225 | 284 | - | - | 2.204 |
| 1.14. Altas por Unidade | | | | | | | | | | | | | |
| Clinica Médica | 31 | 48 | 67 | 45 | 44 | 37 | 56 | 64 | 79 | 64 | - | - | 535 |
| Clinica Cirúrgica | 82 | 97 | 113 | 98 | 110 | 101 | 94 | 108 | 113 | 130 | - | - | 1.046 |
| Gineco/Obstetria | 31 | 29 | 33 | 7 | 8 | 14 | - | 6 | 4 | 29 | - | - | 161 |
| Pediatria | 50 | 72 | 54 | 17 | 38 | 19 | 1 | 15 | 13 | 55 | - | - | 334 |
| Isolamento | 7 | 3 | 8 | 4 | 8 | 2 | - | 6 | 2 | 2 | - | - | 42 |
| UTI Adulto | - | - | - | - | - | - | - | - | - | - | - | - | - |
| UTI Pediátrico | - | - | - | 4 | 3 | - | - | 2 | 5 | - | - | - | 14 |
| UTI Neonatal | 1 | - | - | - | - | - | 4 | 1 | 2 | 1 | - | - | 9 |
| Berçário Alto Risco | 7 | 9 | 9 | 6 | 5 | 5 | - | 9 | 7 | 3 | - | - | 60 |
| Pronto Atendimento | - | - | - | - | - | - | 2 | - | - | - | - | - | 2 |
| Total | 209 | 258 | 284 | 181 | 216 | 178 | 157 | 211 | 225 | 284 | - | - | 2.203 |
| 1.16. Óbitos por Especialidade | | | | | | | | | | | | | |
| Clinica Médica | 25 | 20 | 28 | 35 | 60 | 83 | 77 | 33 | 29 | 33 | - | - | 423 |
| Clinica Cirúrgica | 3 | 7 | 4 | 2 | 3 | - | 7 | 3 | 12 | 3 | - | - | 44 |
| Clinica Obstétrica | - | 1 | - | - | - | - | - | - | - | - | - | - | 1 |
| Clinica Pediátrica | 2 | 3 | 1 | 4 | - | 1 | - | 1 | 1 | - | - | - | 13 |
| Clinica Neonatológica | 3 | 2 | - | 2 | - | - | - | - | - | 1 | - | - | 8 |
| Total | 33 | 33 | 33 | 43 | 63 | 84 | 84 | 37 | 42 | 37 | - | - | 489 |
| 1.17. Óbitos por Unidade | | | | | | | | | | | | | |
| Clinica Médica | 1 | 1 | 7 | 7 | 5 | 3 | 17 | 1 | 5 | 11 | - | - | 58 |
| Clinica Cirúrgica | - | - | 1 | - | 1 | 1 | 4 | 1 | 2 | - | - | - | 10 |
| Gineco/Obstetria | - | - | - | - | 2 | 1 | - | 4 | 1 | - | - | - | 8 |
| Pediatria | 2 | 1 | - | - | 4 | 14 | 3 | 14 | 12 | - | - | - | 50 |
| Isolamento | 1 | 3 | - | 4 | 2 | 4 | 2 | - | 1 | 1 | - | - | 18 |
| UTI Adulto | 20 | 18 | 14 | 20 | 37 | 39 | 41 | 9 | 7 | 13 | - | - | 218 |
| UTI Pediátrico | 1 | 2 | 1 | 3 | 4 | 11 | 14 | 1 | 1 | - | - | - | 38 |
| UTI Neonatal | 3 | 2 | - | 1 | - | - | - | - | - | 1 | - | - | 7 |
| Berçário Alto Risco | - | - | - | - | - | 1 | - | - | - | - | - | - | 1 |
| Pronto Atendimento | 5 | 6 | 10 | 8 | 8 | 10 | 3 | 7 | 13 | 11 | - | - | 81 |
| Total | 33 | 33 | 33 | 43 | 63 | 84 | 84 | 37 | 42 | 37 | - | - | 489 |
| 1.18. Óbitos Não Institucionais p/ Especialidade (menos de 24h.) | | | | | | | | | | | | | |
| Clinica Médica | 8 | 6 | 10 | 7 | 12 | 14 | 3 | 5 | 5 | 6 | - | - | 76 |
| Clinica Cirúrgica | - | - | - | 1 | 1 | - | - | - | 4 | - | - | - | 6 |
| Clinica Obstétrica | - | - | - | - | - | - | - | - | - | - | - | - | - |
| Clinica Pediátrica | - | - | 1 | - | - | - | - | - | - | - | - | - | 1 |
| Clinica Neonatológica | - | - | - | 1 | - | - | - | - | - | - | - | - | 1 |
| Total | 8 | 6 | 11 | 9 | 13 | 14 | 3 | 5 | 9 | 6 | - | - | 84 |

Handwritten signature and initials in blue ink.

| PLANO ESTATÍSTICO | JAN | FEV | MAR | ABR | MAI | JUN | JUL | AGO | SET | OUT | NOV | DEZ | ACUMUL |
|---|--------------|--------------|--------------|--------------|--------------|--------------|--------------|--------------|--------------|--------------|-------------|-------------|--------------|
| 1.19. Óbitos Institucionais p/ Especialidade (mais de 24h.) | | | | | | | | | | | | | |
| Clinica Médica | 17 | 14 | 18 | 28 | 48 | 69 | 74 | 28 | 24 | 27 | - | - | 347 |
| Clinica Cirúrgica | 3 | 7 | 4 | 1 | 2 | - | 7 | 3 | 8 | 3 | - | - | 38 |
| Clinica Obstétrica | - | 1 | - | - | - | - | - | - | - | - | - | - | 1 |
| Clinica Pediátrica | 2 | 3 | - | 4 | - | 1 | - | 1 | 1 | - | - | - | 12 |
| Clinica Neonatológica | 3 | 2 | - | 1 | - | - | - | - | - | 1 | - | - | 7 |
| Total | 25 | 27 | 22 | 34 | 50 | 70 | 81 | 32 | 33 | 31 | - | - | 405 |
| 1.20. Óbitos por Faixa Etária | | | | | | | | | | | | | |
| Menos de 1 mês | 4 | 2 | - | 2 | - | - | - | - | - | 1 | - | - | 9 |
| de 1 a 11 meses | - | 2 | - | 3 | - | - | 2 | - | 1 | - | - | - | 8 |
| de 1 a 4 anos | - | - | - | - | - | 2 | - | - | - | - | - | - | 2 |
| de 5 a 9 anos | - | - | - | - | - | - | - | 1 | - | - | - | - | 1 |
| de 10 a 14 anos | - | 2 | 2 | 1 | 1 | 1 | - | - | - | - | - | - | 7 |
| de 15 a 19 anos | - | - | - | - | - | - | 1 | - | - | 1 | - | - | 2 |
| de 20 a 29 anos | 2 | 1 | 2 | - | - | 2 | 2 | 1 | 6 | 1 | - | - | 17 |
| de 30 a 39 anos | 3 | - | 6 | 3 | 6 | 7 | 6 | 4 | 2 | 3 | - | - | 40 |
| de 40 a 49 anos | 3 | 6 | 2 | 6 | 4 | 8 | 8 | 5 | 4 | 4 | - | - | 50 |
| de 50 a 64 anos | 9 | 4 | 4 | 9 | 16 | 13 | 20 | 6 | 10 | 12 | - | - | 103 |
| de 65 a 79 anos | 8 | 10 | 13 | 13 | 27 | 30 | 35 | 14 | 12 | 7 | - | - | 169 |
| Mais de 80 anos | 4 | 6 | 4 | 6 | 9 | 21 | 10 | 6 | 7 | 8 | - | - | 81 |
| Total | 33 | 33 | 33 | 43 | 63 | 84 | 84 | 37 | 42 | 37 | - | - | 489 |
| 1.21. Transferência Interna p/Especialidade | | | | | | | | | | | | | |
| Clinica Médica | 21 | 26 | 39 | 31 | 93 | 114 | 75 | 73 | 59 | 33 | - | - | 564 |
| Clinica Cirúrgica | 33 | 30 | 30 | 25 | 11 | 13 | 10 | 23 | 20 | 30 | - | - | 225 |
| Clinica Obstétrica | - | 3 | 6 | - | - | - | - | - | 2 | 2 | - | - | 13 |
| Clinica Pediátrica | 15 | 18 | 22 | 17 | 2 | - | 2 | 1 | 7 | 11 | - | - | 95 |
| Clinica Neonatológica | 8 | 12 | 8 | 7 | 4 | 1 | 12 | 11 | 7 | 7 | - | - | 77 |
| Total | 77 | 89 | 105 | 80 | 110 | 128 | 99 | 108 | 95 | 83 | - | - | 974 |
| 1.22. Transferência Interna por Unidade | | | | | | | | | | | | | |
| Clinica Médica | 5 | 5 | 16 | 8 | 7 | 14 | 53 | 15 | 21 | 11 | - | - | 155 |
| Clinica Cirúrgica | 14 | 14 | 18 | 13 | 10 | 12 | 12 | 22 | 8 | 15 | - | - | 138 |
| Gineco/Obstetricia | 3 | 7 | 7 | 4 | 16 | 15 | - | 24 | 13 | 7 | - | - | 96 |
| Pediatria | 12 | 14 | 16 | 10 | 38 | 58 | - | 18 | 10 | 8 | - | - | 184 |
| Isolamento | 3 | 2 | 5 | 9 | 7 | 3 | 1 | - | 5 | 1 | - | - | 36 |
| UTI Adulto | 24 | 25 | 21 | 23 | 17 | 14 | 13 | 15 | 25 | 27 | - | - | 204 |
| UTI Pediátrico | 8 | 11 | 13 | 6 | 11 | 9 | 7 | 3 | 6 | 7 | - | - | 81 |
| UTI Neonatal | 6 | 8 | 8 | 5 | 4 | 1 | 7 | 8 | 7 | 4 | - | - | 58 |
| Berçário Alto Risco | 2 | 3 | 1 | 2 | - | 2 | 6 | 3 | - | 3 | - | - | 22 |
| Total | 77 | 89 | 105 | 80 | 110 | 128 | 99 | 108 | 95 | 83 | - | - | 974 |
| 1.23. Transferência Externa p/ Especialidade | | | | | | | | | | | | | |
| Clinica Médica | 1 | - | 2 | 1 | - | 7 | 7 | 1 | 4 | 4 | - | - | 27 |
| Clinica Cirúrgica | 3 | 1 | 2 | 2 | - | 29 | 17 | 1 | 2 | 3 | - | - | 60 |
| Clinica Obstétrica | - | 1 | - | - | - | - | - | - | - | - | - | - | 1 |
| Clinica Pediátrica | 1 | 3 | - | - | - | - | - | 1 | - | 1 | - | - | 6 |
| Clinica Neonatológica | - | 1 | - | - | - | - | - | - | - | 1 | - | - | 2 |
| Total | 5 | 6 | 4 | 3 | - | 36 | 24 | 3 | 6 | 9 | - | - | 96 |
| 1.24. Transferência Externa por Unidade | | | | | | | | | | | | | |
| Clinica Médica | 1 | - | 2 | 1 | - | 6 | 4 | - | 4 | - | - | - | 18 |
| Clinica Cirúrgica | 2 | - | 2 | 2 | - | 29 | 19 | 1 | 2 | 3 | - | - | 60 |
| Gineco/Obstetricia | - | 1 | - | - | - | 1 | - | - | - | - | - | - | 2 |
| Pediatria | 1 | 1 | - | - | - | - | - | - | - | - | - | - | 2 |
| Isolamento | - | - | - | - | - | - | - | 1 | - | - | - | - | 1 |
| UTI Adulto | 1 | - | - | - | - | - | 1 | - | - | 4 | - | - | 6 |
| UTI Pediátrico | - | 3 | - | - | - | - | - | 1 | - | 1 | - | - | 5 |
| UTI Neonatal | - | - | - | - | - | - | - | - | - | 1 | - | - | 1 |
| Berçário Alto Risco | - | 1 | - | - | - | - | - | - | - | - | - | - | 1 |
| Pronto Atendimento | - | - | - | - | - | - | - | - | - | - | - | - | - |
| Total | 5 | 6 | 4 | 3 | - | 36 | 24 | 3 | 6 | 9 | - | - | 96 |
| 1.25. Pacientes Sairdos p/Especialidade | | | | | | | | | | | | | |
| Clinica Médica | 57 | 69 | 100 | 82 | 159 | 161 | 141 | 122 | 128 | 102 | - | - | 1.121 |
| Clinica Cirúrgica | 136 | 155 | 155 | 107 | 110 | 128 | 117 | 113 | 127 | 182 | - | - | 1.330 |
| Clinica Obstétrica | 16 | 26 | 25 | 6 | 5 | 3 | - | 1 | 3 | 17 | - | - | 102 |
| Clinica Pediátrica | 28 | 35 | 32 | 24 | - | 2 | 2 | 5 | 6 | 23 | - | - | 157 |
| Clinica Neonatológica | 11 | 12 | 9 | 8 | 5 | 4 | 5 | 10 | 9 | 6 | - | - | 79 |
| Total | 248 | 297 | 321 | 227 | 279 | 298 | 265 | 251 | 273 | 330 | - | - | 2.789 |
| 1.26. Pacientes Sairdos por Unidade | | | | | | | | | | | | | |
| Clinica Médica | 33 | 49 | 76 | 53 | 49 | 46 | 77 | 65 | 88 | 75 | - | - | 611 |
| Clinica Cirúrgica | 84 | 97 | 116 | 100 | 111 | 131 | 117 | 110 | 117 | 133 | - | - | 1.116 |
| Gineco/Obstetricia | 31 | 30 | 33 | 7 | 10 | 16 | - | 10 | 5 | 29 | - | - | 171 |
| Pediatria | 53 | 74 | 54 | 17 | 42 | 33 | 4 | 29 | 25 | 55 | - | - | 386 |
| Isolamento | 6 | 6 | 8 | 8 | 10 | 6 | 2 | 7 | 3 | 3 | - | - | 61 |
| UTI Adulto | 21 | 18 | 14 | 20 | 37 | 39 | 42 | 9 | 7 | 17 | - | - | 224 |
| UTI Pediátrico | 1 | 5 | 1 | 7 | 7 | 11 | 14 | 4 | 6 | 1 | - | - | 57 |
| UTI Neonatal | 4 | 2 | - | 1 | - | - | 4 | 1 | 2 | 3 | - | - | 17 |
| Berçário Alto Risco | 7 | 10 | 9 | 6 | 5 | 6 | - | 9 | 7 | 3 | - | - | 62 |
| Pronto Atendimento | 5 | 6 | 10 | 8 | 8 | 10 | 3 | 7 | 13 | 11 | - | - | 81 |
| Total | 247 | 297 | 321 | 227 | 279 | 298 | 265 | 251 | 273 | 330 | - | - | 2.786 |
| 1.27. Porcentagem de Ocupação p/Especialidade | | | | | | | | | | | | | |
| Clinica Médica | 134,14 | 129,31 | 118,28 | 107,36 | 167,20 | 168,89 | 144,76 | 158,20 | 157,92 | 124,33 | 0,00 | 0,00 | 1410,39 |
| Clinica Cirúrgica | 108,20 | 105,96 | 85,79 | 81,35 | 68,00 | 73,78 | 85,35 | 93,98 | 94,68 | 112,21 | 0,00 | 0,00 | 909,32 |
| Clinica Obstétrica | 24,42 | 52,22 | 45,16 | 4,76 | 4,15 | 2,38 | 2,76 | 1,38 | 7,62 | 31,80 | 0,00 | 0,00 | 176,66 |
| Clinica Pediátrica | 47,26 | 50,00 | 33,55 | 33,00 | 0,97 | 0,67 | 1,77 | 6,29 | 11,67 | 40,48 | 0,00 | 0,00 | 225,66 |
| Clinica Neonatológica | 70,25 | 52,11 | 56,27 | 76,30 | 78,14 | 67,78 | 62,37 | 66,31 | 63,70 | 55,56 | 0,00 | 0,00 | 648,77 |
| Total | 92,48 | 91,33 | 77,39 | 71,82 | 75,06 | 76,53 | 74,73 | 82,54 | 84,05 | 89,36 | 0,00 | 0,00 | 81,50 |
| Porcentagem Geral de Ocupação | | | | | | | | | | | | | |
| | 92,48 | 91,33 | 77,39 | 71,82 | 75,06 | 76,53 | 74,73 | 82,54 | 84,05 | 89,36 | 0,00 | 0,00 | 81,50 |

Handwritten signature and number 0024.

| PLANO ESTATÍSTICO | JAN | FEV | MAR | ABR | MAI | JUN | JUL | AGO | SET | OUT | NOV | DEZ | ACUMUL |
|--|--------------|--------------|--------------|--------------|--------------|--------------|--------------|--------------|--------------|--------------|-------------|-------------|--------------|
| 1.28. Porcentagem de Ocupação por Unidade | | | | | | | | | | | | | |
| Clinica Médica | 114,52 | 115,00 | 94,03 | 92,00 | 59,03 | 46,00 | 92,26 | 94,35 | 107,67 | 103,71 | 0,00 | 0,00 | 918,57 |
| Clinica Cirúrgica | 98,49 | 99,77 | 86,99 | 91,33 | 80,54 | 91,22 | 104,95 | 108,71 | 107,44 | 102,90 | 0,00 | 0,00 | 972,35 |
| Gineco/Obstetria | 79,57 | 80,46 | 61,83 | 11,11 | 58,60 | 76,11 | 2,69 | 70,97 | 29,44 | 70,43 | 0,00 | 0,00 | 541,21 |
| Pediatria | 72,12 | 85,47 | 54,84 | 28,57 | 67,05 | 72,38 | 2,30 | 64,98 | 45,00 | 75,35 | 0,00 | 0,00 | 568,06 |
| Isolamento | 68,28 | 69,54 | 70,97 | 60,00 | 60,22 | 61,11 | 63,44 | 50,00 | 65,56 | 79,03 | 0,00 | 0,00 | 648,14 |
| UTI Adulto | 114,11 | 93,53 | 98,79 | 82,08 | 127,02 | 124,58 | 116,94 | 62,10 | 97,92 | 105,24 | 0,00 | 0,00 | 1022,31 |
| UTI Pediátrico | 70,97 | 62,93 | 38,71 | 52,50 | 78,23 | 75,00 | 76,61 | 32,26 | 53,33 | 51,61 | 0,00 | 0,00 | 592,15 |
| UTI Neonatal | 80,65 | 46,90 | 63,87 | 93,33 | 98,71 | 100,00 | 84,52 | 85,16 | 82,00 | 83,87 | 0,00 | 0,00 | 819,00 |
| Berçário Alto Risco | 57,26 | 58,62 | 46,77 | 56,87 | 52,42 | 33,33 | 40,32 | 42,74 | 42,50 | 21,77 | 0,00 | 0,00 | 452,41 |
| Total | 92,48 | 91,33 | 77,39 | 71,82 | 75,06 | 76,53 | 74,73 | 82,54 | 84,05 | 89,36 | 0,00 | 0,00 | 81,50 |
| 1.29. Média de Permanência p/Especialidade | | | | | | | | | | | | | |
| Clinica Médica | 17,51 | 13,04 | 8,80 | 9,43 | 7,82 | 7,55 | 7,64 | 9,65 | 8,88 | 9,07 | 0,00 | 0,00 | 9,21 |
| Clinica Cirúrgica | 9,13 | 7,34 | 6,35 | 8,44 | 7,09 | 6,40 | 8,37 | 9,54 | 8,28 | 7,07 | 0,00 | 0,00 | 7,71 |
| Clinica Obstétrica | 3,31 | 4,08 | 3,92 | 1,67 | 1,80 | 1,67 | 0,00 | 3,00 | 5,33 | 4,06 | 0,00 | 0,00 | 3,68 |
| Clinica Pediátrica | 10,46 | 8,29 | 6,50 | 8,25 | 0,00 | 2,00 | 5,50 | 7,80 | 11,67 | 10,91 | 0,00 | 0,00 | 8,73 |
| Clinica Neonatológica | 17,82 | 11,33 | 17,44 | 25,75 | 43,60 | 45,75 | 34,80 | 18,50 | 19,11 | 25,83 | 0,00 | 0,00 | 22,56 |
| Total | 11,21 | 8,65 | 7,25 | 9,21 | 8,09 | 7,47 | 8,48 | 9,89 | 8,96 | 8,14 | 0,00 | 0,00 | 87,35 |
| Média Geral de Permanência | | | | | | | | | | | | | |
| | 11,21 | 8,65 | 7,25 | 9,21 | 8,09 | 7,47 | 8,48 | 9,89 | 8,96 | 8,14 | 0,00 | 0,00 | 87,35 |
| 1.30. Média de Permanência por Unidade | | | | | | | | | | | | | |
| Clinica Médica | 18,68 | 12,35 | 6,34 | 9,05 | 6,54 | 4,60 | 4,40 | 7,31 | 5,33 | 7,48 | 0,00 | 0,00 | 82,67 |
| Clinica Cirúrgica | 9,35 | 7,82 | 6,04 | 7,27 | 6,19 | 5,74 | 7,57 | 7,66 | 7,74 | 6,47 | 0,00 | 0,00 | 71,84 |
| Gineco/Obstetria | 4,35 | 3,78 | 2,88 | 1,82 | 4,19 | 4,42 | #DIV/0! | 3,88 | 2,94 | 3,64 | 0,00 | 0,00 | #DIV/0! |
| Pediatria | 4,82 | 3,94 | 3,40 | 4,44 | 3,64 | 3,34 | 2,50 | 6,00 | 5,40 | 5,19 | 0,00 | 0,00 | 42,67 |
| Isolamento | 11,55 | 15,13 | 10,15 | 6,35 | 6,59 | 12,22 | 39,33 | 13,29 | 14,75 | 36,75 | 0,00 | 0,00 | 166,11 |
| UTI Adulto | 6,29 | 5,05 | 7,00 | 4,85 | 5,83 | 5,64 | 5,27 | 6,42 | 7,34 | 5,93 | 0,00 | 0,00 | 59,36 |
| UTI Pediátrico | 9,78 | 4,56 | 3,43 | 4,58 | 5,39 | 4,50 | 4,62 | 5,71 | 5,33 | 8,00 | 0,00 | 0,00 | 56,08 |
| UTI Neonatal | 12,50 | 6,80 | 12,38 | 23,33 | 38,25 | 150,00 | 11,91 | 14,67 | 13,67 | 18,57 | 0,00 | 0,00 | 302,07 |
| Berçário Alto Risco | 7,89 | 5,23 | 5,80 | 8,50 | 13,00 | 5,00 | 8,33 | 4,42 | 7,29 | 4,50 | 0,00 | 0,00 | 69,96 |
| Total | 8,58 | 6,66 | 5,46 | 6,81 | 5,80 | 5,23 | 6,17 | 6,91 | 6,65 | 6,51 | 0,00 | 0,00 | 64,78 |
| 1.31. Índice de Giro de Leitos por Especialidade | | | | | | | | | | | | | |
| Clinica Médica | 2,38 | 2,88 | 4,17 | 3,42 | 6,63 | 6,71 | 5,88 | 5,08 | 5,33 | 4,25 | 0,00 | 0,00 | 46,71 |
| Clinica Cirúrgica | 3,68 | 4,19 | 4,19 | 2,89 | 2,97 | 3,46 | 3,16 | 3,05 | 3,43 | 4,92 | 0,00 | 0,00 | 35,95 |
| Clinica Obstétrica | 2,29 | 3,71 | 3,57 | 0,86 | 0,71 | 0,43 | 0,00 | 0,14 | 0,43 | 2,43 | 0,00 | 0,00 | 14,57 |
| Clinica Pediátrica | 1,40 | 1,75 | 1,60 | 1,20 | 0,00 | 0,10 | 0,10 | 0,25 | 0,30 | 1,15 | 0,00 | 0,00 | 7,85 |
| Clinica Neonatológica | 1,22 | 1,33 | 1,00 | 0,89 | 0,56 | 0,44 | 0,56 | 1,11 | 1,00 | 0,67 | 0,00 | 0,00 | 8,78 |
| Total | 2,56 | 3,06 | 3,31 | 2,34 | 2,88 | 3,07 | 2,73 | 2,59 | 2,81 | 3,40 | 0,00 | 0,00 | 28,75 |
| 1.32. Índice de Giro de Leitos p/ Unidade | | | | | | | | | | | | | |
| Clinica Médica | 1,90 | 2,70 | 4,60 | 3,05 | 2,80 | 3,00 | 6,50 | 4,00 | 5,45 | 4,30 | 0,00 | 0,00 | 38,30 |
| Clinica Cirúrgica | 3,27 | 3,70 | 4,47 | 3,77 | 4,03 | 4,77 | 4,30 | 4,40 | 4,17 | 4,93 | 0,00 | 0,00 | 41,80 |
| Gineco/Obstetria | 5,67 | 6,17 | 6,67 | 1,83 | 4,33 | 5,17 | 0,00 | 5,67 | 3,00 | 6,00 | 0,00 | 0,00 | 44,50 |
| Pediatria | 4,64 | 6,29 | 5,00 | 1,93 | 5,71 | 6,50 | 0,29 | 3,36 | 2,50 | 4,50 | 0,00 | 0,00 | 40,71 |
| Isolamento | 1,83 | 1,33 | 2,17 | 2,83 | 2,83 | 1,50 | 0,50 | 1,17 | 1,33 | 0,67 | 0,00 | 0,00 | 16,17 |
| UTI Adulto | 5,63 | 5,38 | 4,38 | 5,38 | 6,75 | 6,63 | 6,88 | 3,00 | 4,00 | 5,50 | 0,00 | 0,00 | 53,50 |
| UTI Pediátrico | 2,25 | 4,00 | 3,50 | 3,25 | 4,50 | 5,00 | 5,25 | 1,75 | 3,00 | 2,00 | 0,00 | 0,00 | 34,50 |
| UTI Neonatal | 2,00 | 2,00 | 1,60 | 1,20 | 0,80 | 0,20 | 2,20 | 1,80 | 1,80 | 1,40 | 0,00 | 0,00 | 15,00 |
| Berçário Alto Risco | 2,25 | 3,25 | 2,50 | 2,00 | 1,25 | 2,00 | 1,50 | 3,00 | 1,75 | 1,50 | 0,00 | 0,00 | 21,00 |
| Total | 3,34 | 3,98 | 4,39 | 3,16 | 4,01 | 4,39 | 3,75 | 3,70 | 3,79 | 4,26 | 0,00 | 0,00 | 3,88 |
| 1.33. Intervalo de Substituição por Especialidade | | | | | | | | | | | | | |
| Clinica Médica | -4,46 | -2,96 | -1,36 | -0,65 | -3,14 | -3,08 | -2,36 | -3,55 | -3,26 | -1,77 | 0,00 | 0,00 | -26,59 |
| Clinica Cirúrgica | -0,69 | -0,41 | 1,05 | 1,93 | 3,34 | 2,27 | 1,44 | 0,61 | 0,46 | -0,77 | 0,00 | 0,00 | 9,23 |
| Clinica Obstétrica | 10,25 | 3,73 | 4,76 | 33,33 | 41,60 | 68,33 | 0,00 | 214,00 | 64,67 | 8,71 | 0,00 | 0,00 | 449,38 |
| Clinica Pediátrica | 11,68 | 8,29 | 12,88 | 16,75 | 0,00 | 298,00 | 304,50 | 116,20 | 88,33 | 16,04 | 0,00 | 0,00 | 872,67 |
| Clinica Neonatológica | 7,55 | 10,42 | 13,56 | 8,00 | 12,20 | 21,75 | 21,00 | 9,40 | 10,89 | 20,67 | 0,00 | 0,00 | 135,42 |
| Total | 0,91 | 0,82 | 2,12 | 3,61 | 2,69 | 2,29 | 2,87 | 2,09 | 1,70 | 0,97 | 0,00 | 0,00 | 20,07 |
| 1.34. Intervalo de Substituição por Unidade | | | | | | | | | | | | | |
| Clinica Médica | -2,37 | -1,61 | 0,40 | 0,79 | 4,54 | 5,40 | 0,37 | 0,44 | -0,42 | -0,27 | 0,00 | 0,00 | 7,26 |
| Clinica Cirúrgica | 0,14 | 0,02 | 0,90 | 0,69 | 1,50 | 0,55 | -0,36 | -0,61 | -0,54 | -0,18 | 0,00 | 0,00 | 2,11 |
| Gineco/Obstetria | 1,12 | 0,92 | 1,78 | 14,55 | 2,96 | 1,39 | #DIV/0! | 1,59 | 7,06 | 1,53 | 0,00 | 0,00 | #DIV/0! |
| Pediatria | 1,86 | 0,67 | 2,80 | 11,11 | 1,79 | 1,27 | 106,00 | 3,23 | 6,80 | 1,70 | 0,00 | 0,00 | 137,04 |
| Isolamento | 5,36 | 6,63 | 4,15 | 4,24 | 4,35 | 7,78 | 22,67 | 13,29 | 7,75 | 9,75 | 0,00 | 0,00 | 85,96 |
| UTI Adulto | -0,78 | 0,35 | 0,09 | 1,00 | -1,24 | -1,11 | -0,76 | 3,92 | 0,16 | -0,30 | 0,00 | 0,00 | 1,32 |
| UTI Pediátrico | 4,00 | 2,69 | 5,43 | 4,38 | 1,50 | 1,50 | 1,38 | 12,00 | 4,67 | 7,50 | 0,00 | 0,00 | 45,05 |
| UTI Neonatal | 3,00 | 7,70 | 7,00 | 1,67 | 0,50 | 0,00 | 2,18 | 2,56 | 3,00 | 3,57 | 0,00 | 0,00 | 31,18 |
| Berçário Alto Risco | 5,89 | 3,69 | 6,60 | 6,50 | 11,80 | 10,00 | 12,33 | 5,92 | 9,86 | 16,17 | 0,00 | 0,00 | 88,76 |
| Total | 0,70 | 0,63 | 1,60 | 2,67 | 1,93 | 1,60 | 2,09 | 1,46 | 1,26 | 0,77 | 0,00 | 0,00 | 14,71 |
| 1.35. Índice de Mortalidade p/Especialidade | | | | | | | | | | | | | |
| Clinica Médica | 0,32 | 0,21 | 0,20 | 0,31 | 0,24 | 0,30 | 0,36 | 0,17 | 0,16 | 0,24 | 0,00 | 0,00 | 2,51 |
| Clinica Cirúrgica | 0,02 | 0,04 | 0,02 | 0,02 | 0,02 | 0,00 | 0,06 | 0,02 | 0,08 | 0,01 | 0,00 | 0,00 | 0,29 |
| Clinica Obstétrica | 0,00 | 0,03 | 0,00 | 0,00 | 0,00 | 0,00 | 0,00 | 0,00 | 0,00 | 0,00 | 0,00 | 0,00 | 0,03 |
| Clinica Pediátrica | 0,05 | 0,06 | 0,02 | 0,10 | 0,00 | 0,50 | 0,00 | 0,17 | 0,08 | 0,00 | 0,00 | 0,00 | 0,96 |
| Clinica Neonatológica | 0,16 | 0,08 | 0,00 | 0,13 | 0,00 | 0,00 | 0,00 | 0,00 | 0,00 | 0,08 | 0,00 | 0,00 | 0,45 |
| Total | 0,10 | 0,09 | 0,08 | 0,14 | 0,16 | 0,20 | 0,23 | 0,10 | 0,11 | 0,09 | 0,00 | 0,00 | 1,30 |
| 1.36. Índice de Mortalidade por Unidade | | | | | | | | | | | | | |
| Clinica Médica | 0,03 | 0,02 | 0,08 | 0,11 | 0,09 | 0,05 | 0,13 | 0,01 | 0,05 | 0,13 | - | - | 0,69 |
| Clinica Cirúrgica | - | - | 0,01 | - | 0,01 | 0,01 | 0,03 | 0,01 | 0,02 | - | - | - | 0,08 |
| Gineco/Obstetria | - | - | - | - | 0,08 | 0,03 | - | 0,12 | 0,06 | - | - | - | 0,28 |
| Pediatria | 0,03 | 0,01 | - | - | 0,05 | 0,15 | 0,75 | 0,30 | 0,34 | - | - | - | 1,64 |
| Isolamento | 0,09 | 0,38 | - | 0,24 | 0,12 | 0,44 | 0,67 | - | 0,13 | 0,25 | - | - | 2,30 |
| UTI Adulto | 0,44 | 0,42 | 0,40 | 0,47 | 0,69 | 0,74 | 0,75 | 0,38 | 0,22 | 0,30 | - | - | 4,78 |
| UTI Pediátrico | 0,11 | 0,13 | 0,07 | 0,23 | 0,22 | 0,55 | 0,67 | 0,14 | 0,08 | 0,03 | - | - | 2,24 |
| UTI Neonatal | 0,30 | 0,20 | - | 0,17 | - | - | - | - | - | - | - | - | 0,67 |
| Berçário Alto Risco | - | - | - | - | - | 0,13 | - | - | - | - | - | - | 0,13 |
| Pronto Atendimento | 0,06 | 0,06 | 0,09 | 0,09 | 0,07 | 0,07 | 0,03 | 0,06 | 0,12 | 0,12 | - | - | 0,77 |
| Total | 0,10 | 0,09 | 0,08 | 0,14 | 0,16 | 0,20 | 0,23 | 0,10 | 0,11 | 0,09 | - | - | 1,30 |
| Taxa de Mortalidade Global | 13,36 | 11,11 | 10,28 | 18,94 | 22,58 | 28,19 | | | | | | | |

| PLANO ESTATÍSTICO | JAN | FEV | MAR | ABR | MAI | JUN | JUL | AGO | SET | OUT | NOV | DEZ | ACUMUL |
|---|--------|--------|--------|--------|--------|--------|--------|--------|--------|--------|------|------|--------|
| 1.37. Taxa de Mortalidade por Tipo | | | | | | | | | | | | | |
| Institucional | 10,08 | 9,09 | 6,85 | 14,98 | 17,92 | 23,49 | 30,57 | 12,75 | 12,09 | 9,39 | 0,00 | 0,00 | 147,21 |
| Não Institucional | 3,23 | 2,02 | 3,43 | 3,96 | 4,66 | 4,70 | 1,13 | 1,99 | 3,30 | 1,82 | 0,00 | 0,00 | 30,23 |
| Neonatal | 100,00 | 28,57 | 0,00 | 66,67 | 0,00 | 0,00 | 0,00 | 0,00 | 0,00 | 20,00 | 0,00 | 0,00 | 215,24 |
| Operatória | 0,53 | 2,05 | 0,91 | 1,21 | 0,91 | 2,79 | 2,89 | 2,46 | 3,07 | 1,71 | 0,00 | 0,00 | 18,53 |
| Materna | 0,00 | 3,85 | 0,00 | 0,00 | 0,00 | 0,00 | 0,00 | 0,00 | 0,00 | 0,00 | 0,00 | 0,00 | 3,85 |
| 2. Serviços Assistenciais | | | | | | | | | | | | | |
| 2.1. Centro Cirúrgico e Obstétrico | | | | | | | | | | | | | |
| 2.1.1. Cirurgias por Porte | | | | | | | | | | | | | |
| Cirurgias Pequenas | - | - | - | - | - | - | - | - | - | - | - | - | - |
| Cirurgias Médias | 249 | 266 | 318 | 212 | 139 | 181 | 214 | 231 | 292 | 301 | - | - | 2.403 |
| Cirurgias Grandes | 68 | 42 | 44 | 68 | 68 | 66 | 48 | 74 | 65 | 81 | - | - | 624 |
| Sub-Total | 317 | 308 | 362 | 280 | 207 | 247 | 262 | 305 | 357 | 382 | - | - | 3.027 |
| Média Diária de Cirurgias | 10,23 | 10,62 | 11,68 | 9,33 | 6,68 | 8,23 | 8,45 | 9,84 | 11,90 | 12,32 | - | - | 99,28 |
| Número Total de Curetagens | - | - | - | - | - | - | - | - | - | - | - | - | - |
| Média Diária de Curetagens | 0,00 | 0,00 | 0,00 | 0,00 | 0,00 | 0,00 | 0,00 | 0,00 | 0,00 | 0,00 | 0,00 | 0,00 | 0,00 |
| Total Geral | 317 | 308 | 362 | 280 | 207 | 247 | 262 | 305 | 357 | 382 | - | - | 3.027 |
| Nº de Salas Cirúrgicas | 4 | 4 | 4 | 4 | 4 | 4 | 4 | 4 | 4 | 4 | 4 | 4 | 48 |
| Média de Cirurgias por Sala | 79,25 | 77,00 | 90,50 | 70,00 | 51,75 | 61,75 | 65,50 | 76,25 | 89,25 | 95,50 | 0,00 | 0,00 | 756,75 |
| 2.1.2. Cirurgias de Pacientes Internos por Porte | | | | | | | | | | | | | |
| Cirurgias Pequenas | - | - | - | - | - | - | - | - | - | - | - | - | - |
| Cirurgias Médias | 249 | 266 | 318 | 212 | 139 | 181 | 214 | 231 | 292 | 301 | - | - | 2.403 |
| Cirurgias Grandes | 68 | 42 | 44 | 68 | 68 | 66 | 48 | 74 | 65 | 81 | - | - | 624 |
| Total | 317 | 308 | 362 | 280 | 207 | 247 | 262 | 305 | 357 | 382 | - | - | 3.027 |
| Média Diária | 10,23 | 10,62 | 11,68 | 9,33 | 6,68 | 8,23 | 8,45 | 9,84 | 11,90 | 12,32 | 0,00 | 0,00 | 99,28 |
| % Sobre Total de Cirurgias | 100,00 | 100,00 | 100,00 | 100,00 | 100,00 | 100,00 | 100,00 | 100,00 | 100,00 | 100,00 | 0,00 | 0,00 | 100,00 |
| 2.1.3. Cirurgias de Pacientes Externos por Porte | | | | | | | | | | | | | |
| Cirurgias Pequenas | - | - | - | - | - | - | - | - | - | - | - | - | - |
| Total | - | 0,00 | 0,00 | 0,00 | 0,00 | 0,00 | 0,00 | 0,00 | 0,00 | 0,00 | 0,00 | 0,00 | 0,00 |
| Média Diária de Cirurgias | 0,00 | 0,00 | 0,00 | 0,00 | 0,00 | 0,00 | 0,00 | 0,00 | 0,00 | 0,00 | 0,00 | 0,00 | 0,00 |
| % Sobre Total de Cirurgias | 0,00 | 0,00 | 0,00 | 0,00 | 0,00 | 0,00 | 0,00 | 0,00 | 0,00 | 0,00 | 0,00 | 0,00 | 0,00 |
| 2.2. Centro Cirúrgico e Obstétrico | | | | | | | | | | | | | |
| 2.2.1. Partos por Tipo | | | | | | | | | | | | | |
| Partos Normais | - | 2 | 2 | 1 | - | - | - | - | - | 1 | - | - | 6 |
| Partos Cesáreas | 4 | 4 | 4 | 2 | 1 | - | 2 | 5 | 5 | 4 | - | - | 31 |
| Partos Instrumentais | - | - | - | - | - | - | - | - | - | - | - | - | - |
| Total | 4 | 6 | 6 | 3 | 1 | - | 2 | 5 | 5 | 5 | - | - | 37 |
| Média Diária | 0,13 | 0,21 | 0,19 | 0,10 | 0,03 | 0,00 | 0,06 | 0,16 | 0,17 | 0,16 | 0,00 | 0,00 | 1,22 |
| 2.2.2. Nascimentos por Sexo | | | | | | | | | | | | | |
| Masculinos | 2 | 2 | 3 | 2 | 1 | - | 2 | 4 | 2 | 3 | - | - | 21 |
| Femininos | 2 | 5 | 3 | 1 | - | - | - | 1 | 3 | 2 | - | - | 17 |
| Não Identificados | - | - | - | - | - | - | - | - | - | - | - | - | - |
| Total | 4 | 7 | 6 | 3 | 1 | - | 2 | 5 | 5 | 5 | - | - | 38 |
| Média Diária | 0,13 | 0,24 | 0,19 | 0,10 | 0,03 | 0,00 | 0,06 | 0,16 | 0,17 | 0,16 | 0,00 | 0,00 | 1,25 |
| 2.2.3. Nativos por Sexo | | | | | | | | | | | | | |
| Masculinos | 2 | 2 | 3 | 2 | 1 | - | 2 | 4 | 2 | 3 | - | - | 21 |
| Femininos | 2 | 5 | 3 | 1 | - | - | - | 1 | 3 | 2 | - | - | 17 |
| Não Identificados | - | - | - | - | - | - | - | - | - | - | - | - | - |
| Total | 4 | 7 | 6 | 3 | 1 | - | 2 | 5 | 5 | 5 | - | - | 38 |
| Média Diária | 0,13 | 0,24 | 0,19 | 0,10 | 0,03 | 0,00 | 0,06 | 0,16 | 0,17 | 0,16 | 0,00 | 0,00 | 1,25 |
| % sobre Total de nascidos | 100,00 | 100,00 | 100,00 | 100,00 | 100,00 | 0,00 | 100,00 | 100,00 | 100,00 | 100,00 | 0,00 | 0,00 | 100,00 |
| 2.2.4. Natimortos por Sexo | | | | | | | | | | | | | |
| Masculinos | - | - | - | - | - | - | - | - | - | - | - | - | - |
| Femininos | - | 1 | - | - | - | - | - | - | - | - | - | - | 1 |
| Não Identificados | - | - | - | - | - | - | - | - | - | - | - | - | - |
| Total | - | 1 | - | - | - | - | - | - | - | - | - | - | 1 |
| Média Diária | 0,00 | 0,03 | 0,00 | 0,00 | 0,00 | 0,00 | 0,00 | 0,00 | 0,00 | 0,00 | 0,00 | 0,00 | 0,03 |
| % sobre Total de nascidos | 0,00 | 14,29 | 0,00 | 0,00 | 0,00 | 0,00 | 0,00 | 0,00 | 0,00 | 0,00 | 0,00 | 0,00 | 14,29 |
| 2.2.5. Nascidos Normais (após 36 semanas) | | | | | | | | | | | | | |
| Masculinos | 2 | 2 | 2 | 1 | 1 | - | 1 | 1 | 1 | 1 | - | - | 12 |
| Femininos | 2 | 2 | - | - | - | - | - | 1 | - | 1 | - | - | 6 |
| Não Identificados | - | - | - | - | - | - | - | - | - | - | - | - | - |
| Total | 4 | 4 | 2 | 1 | 1 | - | 1 | 2 | 1 | 2 | - | - | 18 |
| Média Diária | 0,13 | 0,14 | 0,06 | 0,03 | 0,03 | 0,00 | 0,03 | 0,06 | 0,03 | 0,06 | 0,00 | 0,00 | 0,59 |
| % sobre Total de nascidos | 100,00 | 57,14 | 33,33 | 33,33 | 100,00 | 0,00 | 50,00 | 40,00 | 20,00 | 40,00 | 0,00 | 0,00 | 47,37 |
| 2.2.6. Nascidos Prematuros (antes de 36 semanas) | | | | | | | | | | | | | |
| Masculinos | - | - | 1 | 1 | 1 | - | 1 | 3 | 2 | 2 | - | - | 11 |
| Femininos | - | 2 | 3 | 1 | - | - | - | - | 2 | 1 | - | - | 9 |
| Não Identificados | - | - | - | - | - | - | - | - | - | - | - | - | - |
| Total | - | 2 | 4 | 2 | 1 | - | 1 | 3 | 4 | 3 | - | - | 20 |
| Média Diária | 0,00 | 0,07 | 0,13 | 0,07 | 0,03 | 0,00 | 0,03 | 0,10 | 0,13 | 0,10 | 0,00 | 0,00 | 0,66 |
| % sobre Total de nascidos | 0,00 | 28,57 | 66,67 | 66,67 | 100,00 | 0,00 | 50,00 | 60,00 | 80,00 | 60,00 | 0,00 | 0,00 | 52,63 |
| 2.2.7. Nascidos com Até 2.500gr. | | | | | | | | | | | | | |
| Masculinos | - | - | 2 | 1 | 1 | - | 1 | 1 | 2 | 1 | - | - | 9 |
| Femininos | - | 1 | 2 | 1 | - | - | - | - | 1 | 1 | - | - | 6 |
| Não Identificados | - | - | - | - | - | - | - | - | - | - | - | - | - |
| Total | - | 1 | 4 | 2 | 1 | - | 1 | 1 | 3 | 2 | - | - | 15 |
| Média Diária | 0,00 | 0,03 | 0,13 | 0,07 | 0,03 | 0,00 | 0,03 | 0,03 | 0,10 | 0,06 | 0,00 | 0,00 | 0,49 |
| % sobre Total de nascidos | 0,00 | 14,29 | 66,67 | 66,67 | 100,00 | 0,00 | 50,00 | 20,00 | 60,00 | 40,00 | 0,00 | 0,00 | 39,47 |

g.

| PLANO ESTATÍSTICO | JAN | FEV | MAR | ABR | MAI | JUN | JUL | AGO | SET | OUT | NOV | DEZ | ACUMUL |
|--|--------|--------|--------|--------|--------|--------|--------|--------|--------|--------|------|------|---------|
| 2.3. Anestesia | | | | | | | | | | | | | |
| 2.3.1. Número de Anestésias por Tipo | | | | | | | | | | | | | |
| Analgesia | - | - | - | - | - | - | - | - | - | - | - | - | - |
| Local | 23 | 19 | 26 | 13 | 9 | 18 | 7 | 8 | 5 | 26 | - | - | - |
| Geral | 101 | 112 | 97 | 102 | 54 | 39 | 59 | 70 | 102 | 92 | - | - | 154 |
| Peridural | 3 | 1 | 2 | - | - | 1 | 2 | 3 | 2 | 1 | - | - | 828 |
| Raquidiana | 97 | 88 | 137 | 71 | 59 | 85 | 90 | 101 | 134 | 121 | - | - | 15 |
| Bloqueio | 14 | 11 | 19 | 22 | 15 | 28 | 34 | 26 | 35 | 45 | - | - | 983 |
| Sedação | 81 | 50 | 99 | 34 | 39 | 52 | 47 | 46 | 79 | 77 | - | - | 249 |
| Outras | - | 1 | - | - | - | - | - | - | 2 | - | - | - | 604 |
| Total | 319 | 282 | 380 | 242 | 176 | 223 | 239 | 254 | 359 | 362 | - | - | 3 |
| Média Diária | 10,29 | 9,72 | 12,26 | 8,07 | 5,68 | 7,43 | 7,71 | 8,19 | 11,97 | 11,68 | 0,00 | 0,00 | 93,00 |
| 2.3.2. Anestésias por Unidade | | | | | | | | | | | | | |
| Centro Cirúrgico | 319 | 282 | 380 | 242 | 176 | 223 | 239 | 254 | 359 | 362 | - | - | 2.836 |
| Centro Obstétrico | - | - | - | - | - | - | - | - | - | - | - | - | - |
| Ambulatório | - | - | - | - | - | - | - | - | - | - | - | - | - |
| Total | 319 | 282 | 380 | 242 | 176 | 223 | 239 | 254 | 359 | 362 | - | - | 2.836 |
| 2.4. Central de Material Esterilizado | | | | | | | | | | | | | |
| 2.4.1. Produção | | | | | | | | | | | | | |
| Pacotes Grandes | 4.316 | 4.536 | 4.678 | 4.241 | 3.983 | 4.691 | 4.152 | 4.906 | 5.203 | 5.477 | - | - | 46.183 |
| Pacotes Médios | 2.308 | 2.168 | 2.674 | 1.859 | 2.028 | 2.032 | 1.933 | 2.476 | 2.472 | 2.406 | - | - | 22.356 |
| Pacotes Pequenos | 10.557 | 9.734 | 10.067 | 9.938 | 9.919 | 10.350 | 9.174 | 10.503 | 11.118 | 11.336 | - | - | 102.696 |
| Total | 17.181 | 16.438 | 17.419 | 16.038 | 15.930 | 17.073 | 15.259 | 17.885 | 18.793 | 19.219 | - | - | 171.235 |
| 2.5. Ambulatório e Pronto Atendimento | | | | | | | | | | | | | |
| 2.5.1. Consultas | | | | | | | | | | | | | |
| Ambulatório | 1.837 | 1.731 | 1.487 | 22 | 214 | 254 | 97 | 701 | 1.494 | 1.791 | - | - | 9.628 |
| Urgência/Emergência | 382 | 358 | 369 | 355 | 383 | 336 | 296 | 423 | 402 | 463 | - | - | 3.767 |
| Total | 2.219 | 2.089 | 1.856 | 377 | 597 | 590 | 393 | 1.124 | 1.896 | 2.254 | - | - | 13.395 |
| Média Diária | 71,58 | 72,03 | 59,87 | 12,57 | 19,26 | 19,67 | 12,68 | 36,26 | 63,20 | 72,71 | 0,00 | 0,00 | 439,82 |
| 2.6. Atividades Sociais | | | | | | | | | | | | | |
| 2.6.1. S.A.U | | | | | | | | | | | | | |
| Visitas Sociais ao leito | 12 | 8 | 4 | 5 | 6 | 6 | 2 | 19 | 15 | 16 | - | - | 93 |
| Nº de Pesquisa de Usuários Internados S.A.U | 413 | 265 | 138 | 123 | 67 | 41 | 9 | 163 | 161 | 219 | - | - | 1.599 |
| Nº de Pesquisas Aplicadas Externo S.A.U | 886 | 885 | 795 | 54 | 109 | 91 | 174 | 438 | 825 | 943 | - | - | 5.200 |
| Outros (missas, unções,...) | 6 | 13 | 2 | 45 | 26 | 38 | 47 | 102 | 175 | 157 | - | - | 611 |
| Total | 1.317 | 1.171 | 939 | 227 | 208 | 176 | 232 | 722 | 1.176 | 1.335 | - | - | 7.503 |
| 2.6.2. Serviço Social | | | | | | | | | | | | | |
| Atendimento Externo | 160 | 206 | 171 | 165 | 397 | 927 | 462 | 645 | 681 | 200 | - | - | 4.014 |
| Atendimento nas Unidades | 295 | 433 | 423 | 278 | 114 | 398 | 1.048 | 1.065 | 911 | 673 | - | - | 5.638 |
| Orientação TFD Unidades | 122 | 173 | 97 | 38 | - | 51 | 8 | 57 | 127 | 103 | - | - | 776 |
| Atendimento Hemodialise | 877 | 608 | 755 | 863 | 827 | 276 | 1.039 | 868 | 929 | 985 | - | - | 8.027 |
| Orientação TFD Hemodialise | 99 | 76 | 113 | 87 | 81 | 44 | 84 | 100 | 83 | 113 | - | - | 880 |
| Orientação Transplante | - | - | - | - | - | - | - | - | - | - | - | - | - |
| Visita Domiciliar | - | - | - | - | - | - | - | - | - | - | - | - | - |
| Acompanhamento de óbitos | 7 | 1 | 5 | 9 | 28 | 48 | 42 | 23 | 18 | 7 | - | - | 188 |
| Total | 1.560 | 1.497 | 1.564 | 1.440 | 1.447 | 1.744 | 2.683 | 2.758 | 2.749 | 2.081 | - | - | 19.523 |
| 2.6.3. Serviço Psicologia | | | | | | | | | | | | | |
| Atendimento Externo | 20 | 73 | 143 | 4 | - | 29 | 27 | 31 | 67 | 3 | - | - | 397 |
| Atendimento nas Unidades | 109 | 75 | 71 | 49 | 3 | 91 | 80 | 96 | 69 | 25 | - | - | 668 |
| Atendimento Hemodialise | - | 130 | 110 | 123 | - | 147 | 148 | 148 | 112 | 174 | - | - | 1.092 |
| Acompanhamento de óbitos | 4 | 5 | 5 | - | - | 43 | 38 | 5 | - | - | - | - | 100 |
| Atendimento/Triagem Colaborador e Familiar | 243 | 215 | 223 | 191 | 189 | 559 | 510 | 334 | 367 | 16 | - | - | 2.847 |
| Total | 376 | 498 | 552 | 367 | 192 | 869 | 803 | 614 | 615 | 218 | - | - | 5.104 |
| 2.6.3. Educação | | | | | | | | | | | | | |
| Cursos Ministrados | 20 | 11 | 14 | 37 | - | 7 | 9 | 7 | 33 | 21 | - | - | 159 |
| Nº de Participantes | 461 | 134 | 146 | 553 | - | 58 | 78 | 52 | 248 | 964 | - | - | 2.694 |
| Participação em Cursos Externos | - | - | - | - | - | - | - | - | - | - | - | - | - |
| Visitas a Pastoral da Saúde | - | 47 | 24 | - | - | - | - | - | - | - | - | - | 71 |
| Total | 481 | 192 | 184 | 590 | - | 65 | 87 | 59 | 281 | 985 | - | - | 2.924 |
| 3. Serv. Auxiliares de Diagnóstico e Tratamento | | | | | | | | | | | | | |
| 3.1. Hemoterapia | | | | | | | | | | | | | |
| 3.1.1. Nº de Bolsas utilizadas p/ Unidades | | | | | | | | | | | | | |
| Clinica Médica | 12 | 9 | 13 | 15 | 6 | 11 | 16 | 25 | 26 | 27 | - | - | 160 |
| Clinica Cirúrgica | 20 | 22 | 39 | 25 | 26 | 53 | 35 | 25 | 23 | 30 | - | - | 298 |
| Clinica Obstétrica | 6 | 6 | - | 2 | - | - | - | 2 | - | 4 | - | - | 20 |
| Clinica Pediátrica | 3 | 7 | 2 | 2 | 1 | 2 | 2 | 25 | 11 | 1 | - | - | 56 |
| Berçário de Alto Risco | 1 | - | - | - | - | 4 | 2 | - | - | - | - | - | 7 |
| Centro Cirurgico | 10 | 10 | 5 | 11 | 7 | 2 | 8 | 11 | 13 | 14 | - | - | 91 |
| Hemodialise | 12 | 5 | 24 | 11 | 3 | 16 | 6 | 11 | 4 | 8 | - | - | 100 |
| UTI Adulto | 37 | 33 | 22 | 9 | 2 | 6 | 9 | 23 | 35 | 16 | - | - | 192 |
| UTI Pediátrica | 9 | 3 | 7 | 12 | 1 | 4 | - | 12 | 5 | 10 | - | - | 63 |
| UTI Neonatal | 19 | 2 | 1 | 3 | 2 | 8 | 4 | 5 | 1 | 5 | - | - | 50 |
| Pronto Atendimento | 48 | 23 | 18 | 3 | 20 | 13 | 20 | 3 | 37 | 46 | - | - | 231 |
| Ambulatório | - | - | - | - | - | - | - | - | - | - | - | - | 0 |
| Total | 177 | 120 | 131 | 93 | 68 | 119 | 102 | 142 | 155 | 161 | - | - | 1.268 |
| Média Diária | 5,71 | 4,14 | 4,23 | 3,10 | 2,19 | 3,97 | 3,29 | 4,58 | 5,17 | 5,19 | 0,00 | 0,00 | 41,56 |
| 3.1.2. Nº Transfusões Realizadas | | | | | | | | | | | | | |
| Média Diária | 5,71 | 4,14 | 4,23 | 3,10 | 2,19 | 3,97 | 3,29 | 4,58 | 5,17 | 5,19 | 0,00 | 0,00 | 41,56 |
| 3.1.3. Nº de Bolsas utilizadas | | | | | | | | | | | | | |
| Bolsas | 177 | 120 | 131 | 93 | 68 | 119 | 102 | 142 | 155 | 161 | - | - | 1.268 |
| Média Diária | 5,71 | 4,14 | 4,23 | 3,10 | 2,19 | 3,97 | 3,29 | 4,58 | 5,17 | 5,19 | 0,00 | 0,00 | 41,56 |
| % sobre o Total Geral de Exames Realizados | 0,81 | 0,54 | 0,64 | 0,77 | 0,36 | 0,57 | 0,51 | 0,81 | 0,72 | 0,66 | - | - | 0,63 |

| PLANO ESTATÍSTICO | JAN | FEV | MAR | ABR | MAI | JUN | JUL | AGO | SET | OUT | NOV | DEZ | ACUMUL |
|---|--------------|--------------|--------------|--------------|--------------|---------------|---------------|--------------|--------------|--------------|------|------|---------------|
| 3.2. Fisioterapia | | | | | | | | | | | | | |
| 3.2.1. Nº de Sessões p/ Unidades - Pac. Internos | | | | | | | | | | | | | |
| Clinica Médica | 291 | 328 | 539 | 631 | 341 | 142 | 1.328 | 354 | 598 | 678 | - | - | 5.230 |
| Clinica Cirúrgica | 146 | - | 174 | 133 | 2 | 94 | 107 | 7 | 4 | - | - | - | 667 |
| Clinica Obstétrica | - | - | - | - | - | - | 2 | 349 | 101 | - | - | - | 452 |
| Clinica Pediátrica | 80 | 100 | 54 | 27 | 110 | 1.044 | 12 | 618 | 510 | 44 | - | - | 2.599 |
| Berçário de Alto Risco | 10 | 6 | 2 | 3 | - | - | 11 | 19 | 15 | 2 | - | - | 68 |
| Centro Cirurgico | - | - | - | - | - | - | - | - | - | - | - | - | - |
| Hemodialise | - | - | - | - | - | - | - | - | - | - | - | - | - |
| UTI Adulto | 721 | 651 | 769 | 575 | 512 | 527 | 479 | 503 | 773 | 791 | - | - | 6.301 |
| UTI Pediatrica | 263 | 168 | 73 | 116 | 182 | 256 | 324 | 31 | 96 | 81 | - | - | 1.590 |
| UTI Neonatal | 241 | 91 | 115 | 233 | 189 | 235 | 94 | 192 | 167 | 273 | - | - | 1.830 |
| Total | 1.752 | 1.344 | 1.726 | 1.718 | 1.336 | 2.298 | 2.357 | 2.073 | 2.264 | 1.869 | - | - | 18.737 |
| 3.2.2. Nº de Sessões p/ - Pac. Internos | | | | | | | | | | | | | |
| Sessões | 1.752 | 1.344 | 1.726 | 1.718 | 1.336 | 2.298 | 2.357 | 2.073 | 2.264 | 1.869 | - | - | 18.737 |
| Total | 1.752 | 1.344 | 1.726 | 1.718 | 1.336 | 2.298 | 2.357 | 2.073 | 2.264 | 1.869 | - | - | 18.737 |
| % Sobre Total de Exames | 97,44 | 97,32 | 98,35 | 97,72 | 93,69 | 91,88 | 85,83 | 99,52 | 98,82 | 96,94 | 0,00 | 0,00 | 95,27 |
| Média Diária | 56,52 | 46,34 | 55,68 | 57,27 | 43,10 | 76,60 | 76,03 | 66,87 | 75,47 | 60,29 | 0,00 | 0,00 | 614,16 |
| Nº de Pacientes Atendidos - Internos | | | | | | | | | | | | | |
| Nº de Pacientes Atendidos - Internos | 144 | 90 | 146 | 69 | 79 | 142 | 149 | 116 | 107 | 90 | - | - | 1.132 |
| Média de Diária | 4,65 | 3,10 | 4,71 | 2,30 | 2,55 | 4,73 | 4,81 | 3,74 | 3,57 | 2,90 | 0,00 | 0,00 | 37,06 |
| 3.2.3. Nº de Sessões p/ - Pac. Externos | | | | | | | | | | | | | |
| Sessões | 46 | 37 | 29 | 40 | 90 | 203 | 389 | 10 | 27 | 59 | - | - | 930 |
| Total | 46 | 37 | 29 | 40 | 90 | 203 | 389 | 10 | 27 | 59 | - | - | 930 |
| % Sobre Total de Exames | 2,56 | 2,68 | 1,65 | 2,28 | 6,31 | 8,12 | 14,17 | 0,48 | 1,18 | 3,06 | 0,00 | 0,00 | 4,73 |
| Média Diária | 1,48 | 1,28 | 0,94 | 1,33 | 2,90 | 6,77 | 12,55 | 0,32 | 0,90 | 1,90 | 0,00 | 0,00 | 30,37 |
| Nº de Pacientes Atendidos - Externos | | | | | | | | | | | | | |
| Nº de Pacientes Atendidos - Externos | 15 | 13 | 12 | 17 | 18 | 18 | 19 | 5 | 11 | 21 | - | - | 149 |
| Média Diária | 0,48 | 0,45 | 0,39 | 0,57 | 0,58 | 0,60 | 0,61 | 0,16 | 0,37 | 0,68 | 0,00 | 0,00 | 4,88 |
| 3.2.4. Total Sessões p/ - Pac. Int. / Ext. | | | | | | | | | | | | | |
| Sessões | 1.798 | 1.381 | 1.755 | 1.758 | 1.426 | 2.501 | 2.746 | 2.083 | 2.291 | 1.928 | - | - | 19.667 |
| Total | 1.798 | 1.381 | 1.755 | 1.758 | 1.426 | 2.501 | 2.746 | 2.083 | 2.291 | 1.928 | - | - | 19.667 |
| Média Diária | 58,00 | 47,62 | 56,61 | 58,60 | 46,00 | 83,37 | 88,58 | 67,19 | 76,37 | 62,19 | 0,00 | 0,00 | 644,53 |
| Total p/ Pac. Atendidos - Int. / Ext. | | | | | | | | | | | | | |
| Total p/ Pac. Atendidos - Int. / Ext. | 159 | 103 | 158 | 86 | 97 | 88 | 168 | 121 | 88 | 111 | - | - | 1.179 |
| Média Diária | 5,13 | 3,55 | 5,10 | 2,87 | 3,13 | 2,93 | 5,42 | 3,90 | 2,93 | 3,58 | 0,00 | 0,00 | 38,54 |
| 3.3. Hemodialise | | | | | | | | | | | | | |
| 3.3.1. Nº de Sessões p/ Unidades - Pac. Internos | | | | | | | | | | | | | |
| Clinica Médica | 202 | 18 | 43 | 15 | 3 | 29 | 13 | 20 | 32 | 82 | - | - | 457 |
| Clinica Cirúrgica | - | - | - | - | - | - | - | - | - | - | - | - | - |
| Clinica Obstétrica | - | - | - | - | - | - | - | - | - | - | - | - | - |
| Clinica Pediátrica | - | - | - | - | - | - | - | - | - | - | - | - | - |
| Berçário de Alto Risco | - | - | - | - | - | - | - | - | - | - | - | - | - |
| Centro Cirurgico | - | - | - | - | - | - | - | - | - | - | - | - | - |
| Hemodialise | - | - | - | - | - | - | - | - | - | - | - | - | - |
| UTI Adulto | 14 | 22 | 17 | 16 | 65 | 61 | 81 | 46 | 26 | 33 | - | - | 381 |
| UTI Pediatrica | - | - | - | - | - | - | - | - | - | - | - | - | - |
| UTI Neonatal | - | - | - | - | - | - | - | - | - | - | - | - | - |
| Total | 216 | 40 | 60 | 31 | 68 | 90 | 94 | 66 | 58 | 115 | - | - | 838 |
| 3.3.2. Nº de Sessões p/ - Pac. Internos | | | | | | | | | | | | | |
| Sessões | 216 | 40 | 60 | 31 | 68 | 90 | 94 | 66 | 58 | 115 | - | - | 838 |
| Total | 216 | 40 | 60 | 31 | 68 | 90 | 94 | 66 | 58 | 115 | - | - | 838 |
| % Sobre Total de Exames | 14,97 | 3,08 | 3,99 | 2,07 | 4,37 | 5,87 | 6,15 | 4,67 | 4,03 | 7,37 | 0,00 | 0,00 | 6,01 |
| Média Diária | 6,97 | 1,38 | 1,94 | 1,03 | 2,19 | 3,00 | 3,03 | 2,13 | 1,93 | 3,71 | 0,00 | 0,00 | 27,31 |
| Nº de Pacientes Atendidos - Internos | | | | | | | | | | | | | |
| Nº de Pacientes Atendidos - Internos | 34 | 11 | 25 | 9 | 16 | 22 | 22 | 16 | 17 | 21 | - | - | 193 |
| Média de Diária | 1,10 | 0,38 | 0,81 | 0,30 | 0,52 | 0,73 | 0,71 | 0,52 | 0,57 | 0,68 | 0,00 | 0,00 | 6,30 |
| 3.3.3. Nº de Sessões p/ - Pac. Externos | | | | | | | | | | | | | |
| Sessões | 1.227 | 1.259 | 1.445 | 1.469 | 1.488 | 1.444 | 1.435 | 1.348 | 1.380 | 1.445 | - | - | 13.940 |
| Total | 1.227 | 1.259 | 1.445 | 1.469 | 1.488 | 1.444 | 1.435 | 1.348 | 1.380 | 1.445 | - | - | 13.940 |
| % Sobre Total de Exames | 85,03 | 96,92 | 96,01 | 97,93 | 95,63 | 94,13 | 93,85 | 95,33 | 95,97 | 92,63 | 0,00 | 0,00 | 94,33 |
| Média Diária | 39,58 | 43,41 | 46,61 | 48,97 | 48,00 | 48,13 | 46,29 | 43,48 | 46,00 | 46,61 | 0,00 | 0,00 | 457,09 |
| Nº de Pacientes Atendidos - Externos | | | | | | | | | | | | | |
| Nº de Pacientes Atendidos - Externos | 93 | 114 | 119 | 117 | 119 | 114 | 111 | 108 | 111 | 116 | - | - | 1.122 |
| Média Diária | 3,00 | 3,93 | 3,84 | 3,90 | 3,84 | 3,80 | 3,58 | 3,48 | 3,70 | 3,74 | 0,00 | 0,00 | 36,81 |
| 3.3.4. Total Sessões p/ - Pac. Int. / Ext. | | | | | | | | | | | | | |
| Sessões | 1.443 | 1.299 | 1.505 | 1.500 | 1.556 | 1.534 | 1.529 | 1.414 | 1.438 | 1.560 | - | - | 14.778 |
| Total | 1.443 | 1.299 | 1.505 | 1.500 | 1.556 | 1.534 | 1.529 | 1.414 | 1.438 | 1.560 | - | - | 14.778 |
| Média Diária | 46,55 | 44,79 | 48,55 | 50,00 | 50,19 | 51,13 | 49,32 | 45,61 | 47,93 | 50,32 | 0,00 | 0,00 | 484,41 |
| Nº de Pacientes Atendidos | | | | | | | | | | | | | |
| Nº de Pacientes Atendidos | 127 | 125 | 144 | 126 | 135 | 136 | 133 | 124 | 128 | 137 | - | - | 1.315 |
| Média Diária | 4,10 | 4,31 | 4,65 | 4,20 | 4,35 | 4,53 | 4,29 | 4,00 | 4,27 | 4,42 | 0,00 | 0,00 | 43,12 |
| % sobre o Total Geral de Exames Realizados | 6,59 | 5,82 | 7,30 | 12,40 | 8,26 | 7,31 | 7,71 | 8,03 | 6,66 | 6,39 | - | - | 7,38 |
| 3.4. Laboratório de Análises Clínicas | | | | | | | | | | | | | |
| 3.4.1. Exames por Unidade Pac. Internos | | | | | | | | | | | | | |
| Clinica Médica | 111 | 361 | 873 | 664 | 524 | 778 | 2.630 | 663 | 497 | 1.161 | - | - | 8.262 |
| Clinica Cirúrgica | 907 | 810 | 863 | 614 | 563 | 727 | 918 | 664 | 832 | 871 | - | - | 7.769 |
| Clinica Obstétrica | 147 | 170 | 175 | 22 | 209 | 272 | 2 | 1.056 | 390 | 120 | - | - | 2.563 |
| Clinica Pediátrica | 332 | 348 | 197 | 310 | 1.527 | 1.889 | 74 | 2.192 | 1.650 | 302 | - | - | 8.821 |
| Berçário de Alto Risco | 15 | - | - | 4 | - | 22 | 10 | 23 | 7 | 8 | - | - | 89 |
| Centro Cirurgico | 1 | 6 | - | - | - | - | - | 3 | - | - | - | - | 10 |
| Hemodialise | 2.031 | 2.258 | 1.750 | 1.967 | 2.165 | 1.787 | 1.949 | 1.920 | 1.849 | 1.949 | - | - | 19.625 |
| UTI Adulto | 2.762 | 2.820 | 2.740 | 2.257 | 3.256 | 3.402 | 3.384 | 2.143 | 3.080 | 2.950 | - | - | 28.794 |
| UTI Pediatrica | 233 | 293 | 287 | 377 | 1.134 | 1.486 | 1.246 | 305 | 242 | 201 | - | - | 5.804 |
| UTI Neonatal | 460 | 217 | 377 | 333 | 285 | 310 | 451 | 289 | 198 | 205 | - | - | 3.125 |
| Total | 6.999 | 7.283 | 7.262 | 6.548 | 9.663 | 10.673 | 10.664 | 9.258 | 8.745 | 7.767 | - | - | 84.862 |

gr

↓

| PLANO ESTATÍSTICO | JAN | FEV | MAR | ABR | MAI | JUN | JUL | AGO | SET | OUT | NOV | DEZ | ACUMUL |
|--|--------|--------|--------|--------|--------|--------|--------|--------|--------|--------|---------|---------|----------|
| 3.4.2. Total de Exames - Pac. Internos | | | | | | | | | | | | | |
| Total | 6.999 | 7.283 | 7.262 | 6.548 | 9.663 | 10.673 | 10.664 | 9.258 | 8.745 | 7.767 | - | - | 84.862 |
| % sobre o Total de Exames | 41,41 | 41,57 | 45,61 | 70,72 | 62,94 | 62,27 | 67,06 | 67,25 | 51,87 | 40,56 | 0,00 | 0,00 | 53,79 |
| Média Diária | 225,77 | 251,14 | 234,26 | 218,27 | 311,71 | 355,77 | 344,00 | 298,65 | 291,50 | 250,55 | 0,00 | 0,00 | 2781,61 |
| 3.4.3. Exames - Pac. Ambulatório/PA | | | | | | | | | | | | | |
| Ambulatório | 45 | 164 | 133 | 19 | 587 | 694 | 664 | 262 | 186 | 103 | - | - | 2.857 |
| Emergência | 2.862 | 2.767 | 2.953 | 2.399 | 3.186 | 3.265 | 2.892 | 2.464 | 2.687 | 3.694 | - | - | 29.170 |
| Total | 2.907 | 2.931 | 3.086 | 2.418 | 3.773 | 3.960 | 3.556 | 2.726 | 2.873 | 3.797 | - | - | 32.027 |
| % sobre o Total de Exames | 17,20 | 16,73 | 19,38 | 26,12 | 24,58 | 23,10 | 22,36 | 19,80 | 17,04 | 19,83 | 0,00 | 0,00 | 20,30 |
| Média Diária | 93,77 | 101,07 | 99,55 | 80,60 | 121,71 | 132,00 | 114,71 | 87,94 | 95,77 | 122,48 | 0,00 | 0,00 | 1049,60 |
| 3.4.4. Exames - Pac. Externo | | | | | | | | | | | | | |
| Externos | 6.995 | 7.306 | 5.573 | 293 | 1.917 | 2.507 | 1.681 | 1.782 | 5.243 | 7.586 | - | - | 40.883 |
| Total | 6.995 | 7.306 | 5.573 | 293 | 1.917 | 2.507 | 1.681 | 1.782 | 5.243 | 7.586 | - | - | 40.883 |
| % sobre o Total de Exames | 41,39 | 41,70 | 35,00 | 3,16 | 12,49 | 14,63 | 10,57 | 12,94 | 31,10 | 39,61 | 0,00 | 0,00 | 25,91 |
| Média Diária | 225,65 | 251,93 | 179,77 | 9,77 | 61,84 | 83,57 | 54,23 | 57,48 | 174,77 | 244,71 | 0,00 | 0,00 | 1.343,71 |
| 3.4.5. Total Exames .Pac. Int/Amb/Ext. | | | | | | | | | | | | | |
| Total | 16.901 | 17.520 | 15.921 | 9.259 | 15.353 | 17.140 | 15.901 | 13.766 | 16.861 | 19.150 | - | - | 157.772 |
| Média Diária | 545,19 | 604,14 | 513,58 | 308,63 | 495,26 | 571,33 | 512,94 | 444,06 | 562,03 | 617,74 | 0,00 | 0,00 | 5.174,91 |
| % sobre o Total Geral de Exames Realizados | 77,22 | 78,51 | 77,24 | 76,54 | 81,49 | 81,71 | 80,21 | 78,18 | 78,08 | 78,48 | - | - | 78,82 |
| 3.5. Radiologia | | | | | | | | | | | | | |
| 3.5.1. Exames por Unidade - Pac. Internos | | | | | | | | | | | | | |
| Clinica Médica | 18 | 31 | 58 | 63 | 30 | 28 | 55 | 57 | 65 | 54 | - | - | 459 |
| Clinica Cirúrgica | 163 | 141 | 158 | 94 | 104 | 123 | 171 | 128 | 144 | 147 | - | - | 1.373 |
| Clinica Obstétrica | 14 | 16 | 12 | - | 2 | 1 | 1 | 35 | 6 | 10 | - | - | 97 |
| Clinica Pediátrica | 60 | 79 | 32 | 10 | 19 | 33 | 7 | 67 | 49 | 33 | - | - | 389 |
| Berçário de Alto Risco | 1 | - | - | 2 | 1 | - | 4 | 5 | 1 | 1 | - | - | 15 |
| Centro Cirúrgico | 58 | 78 | 59 | 66 | 37 | 72 | 69 | 84 | 91 | 90 | - | - | 704 |
| Hemodiálise | 11 | 7 | 12 | 2 | 11 | 13 | 11 | 6 | 16 | 9 | - | - | 98 |
| UTI Adulto | 101 | 84 | 105 | 78 | 79 | 90 | 89 | 52 | 100 | 116 | - | - | 894 |
| UTI Pediátrica | 62 | 26 | 32 | 22 | 30 | 44 | 37 | 18 | 18 | 23 | - | - | 312 |
| UTI Neonatal | 29 | 35 | 33 | 22 | 31 | 21 | 26 | 20 | 16 | 25 | - | - | 258 |
| Total | 517 | 497 | 501 | 359 | 344 | 425 | 470 | 472 | 506 | 508 | - | - | 4.599 |
| 3.5.2. Exames Pac. Internos | | | | | | | | | | | | | |
| Total | 517 | 497 | 501 | 359 | 344 | 425 | 470 | 472 | 506 | 508 | - | - | 4.599 |
| % sobre Total de Exames | 37,36 | 36,49 | 39,32 | 59,54 | 51,27 | 56,07 | 60,33 | 56,32 | 51,16 | 50,30 | 0,00 | 0,00 | 47,57 |
| Média Diária | 16,68 | 17,14 | 16,16 | 11,97 | 11,10 | 14,17 | 15,16 | 15,23 | 16,87 | 16,39 | 0,00 | 0,00 | 150,85 |
| 3.5.3. Exames p/ Espec. - Pac. Ambulatório/PA | | | | | | | | | | | | | |
| Ambulatório | - | - | - | - | - | 6 | 3 | 3 | 2 | 1 | - | - | 15 |
| Emergência | 199 | 197 | 247 | 224 | 186 | 174 | 191 | 244 | 217 | 257 | - | - | 2.136 |
| Total | 199 | 197 | 247 | 224 | 186 | 180 | 194 | 247 | 219 | 258 | - | - | 2.151 |
| % Sobre Total de Exames | 14,38 | 14,46 | 19,39 | 37,15 | 27,72 | 23,75 | 24,90 | 29,47 | 22,14 | 25,54 | 0,00 | 0,00 | 22,25 |
| Média Diária | 6,42 | 6,79 | 7,97 | 7,47 | 6,00 | 6,00 | 6,26 | 7,97 | 7,30 | 8,32 | 0,00 | 0,00 | 70,50 |
| 3.5.4. Exames - Paciente Externo | | | | | | | | | | | | | |
| Externo | 668 | 668 | 526 | 20 | 141 | 153 | 115 | 119 | 264 | 244 | - | - | 2.918 |
| Total | 668 | 668 | 526 | 20 | 141 | 153 | 115 | 119 | 264 | 244 | - | - | 2.918 |
| % Sobre Total de Exames | 48,27 | 49,05 | 41,29 | 3,32 | 21,01 | 20,18 | 14,76 | 14,20 | 26,69 | 24,16 | 0,00 | 0,00 | 30,18 |
| Média Diária | 21,55 | 23,03 | 16,97 | 0,67 | 4,55 | 5,10 | 3,71 | 3,84 | 8,80 | 7,87 | 0,00 | 0,00 | 96,09 |
| 3.5.5. Total Exames - Pac. Int/Amb/Ext. | | | | | | | | | | | | | |
| Total | 1.384 | 1.362 | 1.274 | 603 | 671 | 758 | 779 | 838 | 989 | 1.010 | - | - | 9.668 |
| Média Diária | 44,65 | 46,97 | 41,10 | 20,10 | 21,65 | 25,27 | 25,13 | 27,03 | 32,97 | 32,58 | 0,00 | 0,00 | 317,43 |
| % sobre o Total Geral de Exames Realizados | 6,32 | 6,10 | 6,18 | 4,98 | 3,56 | 3,61 | 3,93 | 4,76 | 4,58 | 4,14 | #DIV/0! | #DIV/0! | 4,83 |
| 3.5.6. Filmes Gastos | | | | | | | | | | | | | |
| Filme 13 X 18 | - | - | - | - | - | - | - | - | - | - | - | - | - |
| Filme 18 X 24 | - | - | - | - | - | - | - | - | - | - | - | - | - |
| Filme 24 X 30 | - | - | - | - | - | - | - | - | - | - | - | - | - |
| Filme 30 X 40 | - | - | - | - | - | - | - | - | - | - | - | - | - |
| Filme 35 X 35 | - | - | - | - | - | - | - | - | - | - | - | - | - |
| Filme 35 X 43 | - | - | - | - | - | - | - | - | - | - | - | - | - |
| Total | 0 | 0 | 0 | 0 | 0 | 0 | 0 | 0 | 0 | 0 | 0 | 0 | 0 |
| Média Diária | 0,00 | 0,00 | 0,00 | 0,00 | 0,00 | 0,00 | 0,00 | 0,00 | 0,00 | 0,00 | 0,00 | 0,00 | 0,00 |
| 3.5.7. Filmes Inutilizados | | | | | | | | | | | | | |
| Filme 13 X 18 | - | - | - | - | - | - | - | - | - | - | - | - | - |
| Filme 18 X 24 | - | - | - | - | - | - | - | - | - | - | - | - | - |
| Filme 24 X 30 | - | - | - | - | - | - | - | - | - | - | - | - | - |
| Filme 30 X 40 | - | - | - | - | - | - | - | - | - | - | - | - | - |
| Filme 35 X 35 | - | - | - | - | - | - | - | - | - | - | - | - | - |
| Filme 35 X 43 | - | - | - | - | - | - | - | - | - | - | - | - | - |
| Total | - | - | - | - | - | - | - | - | - | - | - | - | - |
| % Sobre os Filmes Gastos | 0,00 | 0,00 | 0,00 | 0,00 | 0,00 | 0,00 | 0,00 | 0,00 | 0,00 | 0,00 | 0,00 | 0,00 | 0,00 |
| Média Diária | 0,00 | 0,00 | 0,00 | 0,00 | 0,00 | 0,00 | 0,00 | 0,00 | 0,00 | 0,00 | 0,00 | 0,00 | 0,00 |
| 3.6. Densitometria Ossea | | | | | | | | | | | | | |
| 3.6.1. Exames p/ Unidades - Pac. Interno | | | | | | | | | | | | | |
| Clinica Médica | - | - | - | - | - | - | - | - | - | - | - | - | - |
| Clinica Cirúrgica | - | - | - | - | - | - | - | - | - | - | - | - | - |
| Clinica Obstétrica | - | - | - | - | - | - | - | - | - | - | - | - | - |
| Clinica Pediátrica | - | - | - | - | - | - | - | - | - | - | - | - | - |
| Berçário de Alto Risco | - | - | - | - | - | - | - | - | - | - | - | - | - |
| Centro Cirúrgico | - | - | - | - | - | - | - | - | - | - | - | - | - |
| Hemodiálise | - | - | - | - | - | - | - | - | - | - | - | - | - |
| UTI Adulto | - | - | - | - | - | - | - | - | - | - | - | - | - |
| UTI Pediátrica | - | - | - | - | - | - | - | - | - | - | - | - | - |
| UTI Neonatal | - | - | - | - | - | - | - | - | - | - | - | - | - |
| Total | - | - | - | - | - | - | - | - | - | - | - | - | - |

gr

| PLANO ESTATÍSTICO | JAN | FEV | MAR | ABR | MAI | JUN | JUL | AGO | SET | OUT | NOV | DEZ | ACUMUL |
|--|--------|--------|--------|-------|-------|-------|-------|-------|--------|--------|---------|---------|--------|
| 3.6.2. Exames p/ - Pac. Interno | | | | | | | | | | | | | |
| Total | - | - | - | - | - | - | - | - | - | - | - | - | - |
| % sobre Exames Totais | 0,00 | 0,00 | 0,00 | 0,00 | 0,00 | 0,00 | 0,00 | 0,00 | 0,00 | 0,00 | 0,00 | 0,00 | 0,00 |
| Média Diária | 0,00 | 0,00 | 0,00 | 0,00 | 0,00 | 0,00 | 0,00 | 0,00 | 0,00 | 0,00 | 0,00 | 0,00 | 0,00 |
| 3.6.3 Exames p/ Espec. - Pac. Ambulatório/PA | | | | | | | | | | | | | |
| Ambulatório | - | - | - | - | - | - | - | - | - | - | - | - | - |
| Emergência | - | - | - | - | - | - | - | - | - | - | - | - | - |
| Total | - | - | - | - | - | - | - | - | - | - | - | - | - |
| % Sobre Total de Exames | 0,00 | 0,00 | 0,00 | 0,00 | 0,00 | 0,00 | 0,00 | 0,00 | 0,00 | 0,00 | 0,00 | 0,00 | 0,00 |
| Média Diária | 0,00 | 0,00 | 0,00 | 0,00 | 0,00 | 0,00 | 0,00 | 0,00 | 0,00 | 0,00 | 0,00 | 0,00 | 0,00 |
| 3.6.4. Exames p/ - Pacientes Externos | | | | | | | | | | | | | |
| Externos | 42 | 42 | 29 | - | - | - | - | - | 25 | 41 | - | - | 179 |
| Total | 42 | 42 | 29 | - | - | - | - | - | 25 | 41 | - | - | 179 |
| % Sobre Total de Exames | 100,00 | 100,00 | 100,00 | 0,00 | 0,00 | 0,00 | 0,00 | 0,00 | 100,00 | 100,00 | 0,00 | 0,00 | 100,00 |
| Média Diária | 1,35 | 1,45 | 0,94 | 0,00 | 0,00 | 0,00 | 0,00 | 0,00 | 0,83 | 1,32 | 0,00 | 0,00 | 5,89 |
| 3.6.5 Total Exames p/ - Pac. Int./Amb./Ext. | | | | | | | | | | | | | |
| Total | 42 | 42 | 29 | - | - | - | - | - | 25 | 41 | - | - | 179 |
| Média Diária | 1,35 | 1,45 | 0,94 | 0,00 | 0,00 | 0,00 | 0,00 | 0,00 | 0,83 | 1,32 | 0,00 | 0,00 | 5,89 |
| % sobre o Total Geral de Exames Realizados | 0,19 | 0,19 | 0,14 | 0,00 | 0,00 | 0,00 | 0,00 | 0,00 | 0,12 | 0,17 | #DIV/0! | #DIV/0! | 0,09 |
| 3.7. Tomografia | | | | | | | | | | | | | |
| 3.7.1. Exames p/ Especialidade - Pac. Interno | | | | | | | | | | | | | |
| Clinica Médica | 7 | 6 | 26 | 16 | 10 | 29 | 126 | 27 | 20 | 30 | - | - | 297 |
| Clinica Cirúrgica | 56 | 45 | 55 | 35 | 38 | 44 | 54 | 52 | 60 | 66 | - | - | 505 |
| Clinica Obstétrica | 1 | 7 | 2 | - | 20 | 29 | - | 20 | 13 | 1 | - | - | 93 |
| Clinica Pediátrica | 16 | 6 | 7 | 4 | 57 | 65 | 1 | 37 | 35 | 8 | - | - | 236 |
| Berçário de Alto Risco | - | - | - | - | 1 | - | - | - | - | 1 | - | - | 2 |
| Centro Cirúrgico | - | - | - | - | - | - | - | - | - | - | - | - | - |
| Hemodiálise | - | - | - | - | 6 | 2 | 5 | - | 1 | 5 | - | - | 19 |
| UTI Adulto | 31 | 27 | 42 | 21 | 8 | 8 | 5 | 24 | 60 | 35 | - | - | 261 |
| UTI Pediátrica | 1 | 2 | - | 7 | 6 | 6 | 4 | 6 | 11 | - | - | - | 43 |
| UTI Neonatal | 5 | - | - | 5 | - | 1 | 1 | 1 | 2 | 5 | - | - | 20 |
| Total | 117 | 93 | 132 | 88 | 146 | 184 | 196 | 167 | 202 | 151 | - | - | 1.476 |
| 3.7.2. Exames p/ - Pac. Interno | | | | | | | | | | | | | |
| Total | 117 | 93 | 132 | 88 | 146 | 184 | 196 | 167 | 202 | 151 | - | - | 1.476 |
| % sobre Exames Totais | 13,59 | 10,81 | 16,48 | 22,74 | 22,85 | 18,99 | 16,96 | 16,58 | 16,64 | 12,89 | 0,00 | 0,00 | 16,28 |
| Média Diária | 3,77 | 3,21 | 4,26 | 2,93 | 4,71 | 6,13 | 6,32 | 5,39 | 6,73 | 4,87 | 0,00 | 0,00 | 48,33 |
| 3.7.3 Exames - Pac. Ambulatório/PA | | | | | | | | | | | | | |
| Ambulatório | - | - | - | - | 38 | 96 | 16 | - | 12 | 5 | - | - | 167 |
| Emergência | 225 | 239 | 266 | 239 | 255 | 264 | 231 | 291 | 326 | 414 | - | - | 2.750 |
| Total | 225 | 239 | 266 | 239 | 293 | 360 | 247 | 291 | 338 | 419 | - | - | 2.917 |
| % Sobre Total de Exames | 26,13 | 27,79 | 33,21 | 61,76 | 45,85 | 37,15 | 21,37 | 28,90 | 27,84 | 35,78 | 0,00 | 0,00 | 32,18 |
| Média Diária | 7,26 | 8,24 | 8,58 | 7,97 | 9,45 | 12,00 | 7,97 | 9,39 | 11,27 | 13,52 | 0,00 | 0,00 | 95,64 |
| 3.7.4. Exames p/ - Pacientes Externos | | | | | | | | | | | | | |
| Externos | 519 | 528 | 403 | 60 | 200 | 425 | 713 | 549 | 674 | 601 | - | - | 4.672 |
| Total | 519 | 528 | 403 | 60 | 200 | 425 | 713 | 549 | 674 | 601 | - | - | 4.672 |
| % Sobre Total de Exames | 60,28 | 61,40 | 50,31 | 15,50 | 31,30 | 43,86 | 61,68 | 54,52 | 55,52 | 51,32 | 0,00 | 0,00 | 51,54 |
| Média Diária | 16,74 | 18,21 | 13,00 | 2,00 | 6,45 | 14,17 | 23,00 | 17,71 | 22,47 | 19,39 | 0,00 | 0,00 | 153,13 |
| 3.7.5 Total Exames p/ - Pac. Int./Amb./Ext. | | | | | | | | | | | | | |
| Total | 861 | 860 | 801 | 387 | 639 | 969 | 1.156 | 1.007 | 1.214 | 1.171 | - | - | 9.065 |
| Média Diária | 27,77 | 29,66 | 25,84 | 12,90 | 20,61 | 32,30 | 37,29 | 32,48 | 40,47 | 37,77 | - | - | 297,10 |
| % sobre o Total Geral de Exames Realizados | 3,93 | 3,85 | 3,89 | 3,20 | 3,39 | 4,62 | 5,83 | 5,72 | 5,62 | 4,80 | #DIV/0! | #DIV/0! | 4,53 |
| 3.8. Ressonância Magnética | | | | | | | | | | | | | |
| 3.8.1. Exames p/ Especialidade - Pac. Interno | | | | | | | | | | | | | |
| Clinica Médica | - | - | - | 2 | 2 | 1 | - | 1 | - | 2 | - | - | 8 |
| Clinica Cirúrgica | 1 | 2 | 5 | 2 | 2 | 1 | 1 | 2 | 3 | 2 | - | - | 21 |
| Clinica Obstétrica | - | 1 | - | - | - | - | - | - | - | - | - | - | 1 |
| Clinica Pediátrica | 1 | 1 | 1 | - | - | - | - | - | - | 1 | - | - | 4 |
| Berçário de Alto Risco | - | - | - | - | - | - | - | - | - | - | - | - | - |
| Centro Cirúrgico | - | - | - | - | - | - | - | - | - | - | - | - | - |
| Hemodiálise | - | - | - | - | - | - | - | - | - | - | - | - | - |
| UTI Adulto | - | - | - | - | - | - | - | - | - | - | - | - | - |
| UTI Pediátrica | - | - | - | - | - | - | - | - | - | - | - | - | - |
| UTI Neonatal | - | - | - | - | - | - | - | - | 1 | - | - | - | 1 |
| Total | 2 | 4 | 6 | 4 | 4 | 2 | 1 | 3 | 4 | 5 | - | - | 35 |
| 3.8.2. Exames p/ - Pac. Interno | | | | | | | | | | | | | |
| Total | 2 | 4 | 6 | 4 | 4 | 2 | 1 | 3 | 4 | 5 | - | - | 35 |
| % sobre Exames Totais | 5,56 | 10,81 | 15,38 | 11,11 | 12,50 | 6,45 | 3,03 | 7,32 | 10,81 | 17,86 | 0,00 | 0,00 | 10,00 |
| Média Diária | 0,06 | 0,14 | 0,19 | 0,13 | 0,13 | 0,07 | 0,03 | 0,10 | 0,13 | 0,16 | 0,00 | 0,00 | 1,15 |
| 3.7.3 Exames - Pac. Ambulatório/PA | | | | | | | | | | | | | |
| Ambulatório | - | - | - | - | - | - | - | - | - | - | - | - | - |
| Emergência | 4 | 4 | 1 | 4 | 3 | - | - | 5 | 5 | 2 | - | - | 28 |
| Total | 4 | 4 | 1 | 4 | 3 | - | - | 5 | 5 | 2 | - | - | 28 |
| % Sobre Total de Exames | 11,11 | 10,81 | 2,56 | 11,11 | 9,38 | 0,00 | 0,00 | 12,20 | 13,51 | 7,14 | 0,00 | 0,00 | 8,00 |
| Média Diária | 0,13 | 0,14 | 0,03 | 0,13 | 0,10 | 0,00 | 0,00 | 0,16 | 0,17 | 0,06 | 0,00 | 0,00 | 0,92 |
| 3.8.4. Exames p/ - Pacientes Externos | | | | | | | | | | | | | |
| Externos | 30 | 29 | 32 | 28 | 25 | 29 | 32 | 33 | 28 | 21 | - | - | 287 |
| Total | 30 | 29 | 32 | 28 | 25 | 29 | 32 | 33 | 28 | 21 | - | - | 287 |
| % Sobre Total de Exames | 83,33 | 78,38 | 82,05 | 77,78 | 78,13 | 93,55 | 96,97 | 80,49 | 75,68 | 75,00 | 0,00 | 0,00 | 82,00 |
| Média Diária | 0,97 | 1,00 | 1,03 | 0,93 | 0,81 | 0,97 | 1,03 | 1,06 | 0,93 | 0,68 | 0,00 | 0,00 | 9,41 |
| 3.8.5 Total Exames p/ - Pac. Int./Amb./Ext. | | | | | | | | | | | | | |
| Total | 36 | 37 | 39 | 36 | 32 | 31 | 33 | 41 | 37 | 28 | - | - | 350 |
| Média Diária | 1,16 | 1,28 | 1,26 | 1,20 | 1,03 | 1,03 | 1,06 | 1,32 | 1,23 | 0,90 | - | - | 11,48 |
| % sobre o Total Geral de Exames Realizados | 3,03 | 2,65 | 4,12 | 4,38 | 6,37 | 4,33 | 3,19 | 4,22 | 2,86 | 3,19 | #DIV/0! | #DIV/0! | 3,59 |

gr

d

| PLANO ESTATÍSTICO | JAN | FEV | MAR | ABR | MAI | JUN | JUL | AGO | SET | OUT | NOV | DEZ | ACUMUL |
|--|--------|--------|--------|-------|-------|--------|-------|-------|--------|--------|---------|---------|--------|
| 3.9. Mamografia | | | | | | | | | | | | | |
| 3.9.1. Exames p/ Especialidade - Pac. Interno | | | | | | | | | | | | | |
| Clinica Médica | - | - | - | - | - | - | - | - | - | - | - | - | - |
| Clinica Cirúrgica | - | - | - | - | - | 1 | - | - | - | - | - | - | 1 |
| Clinica Obstétrica | - | - | - | - | - | - | - | - | - | - | - | - | - |
| Clinica Pediátrica | - | - | - | - | - | - | - | - | - | - | - | - | - |
| Berçário de Alto Risco | - | - | - | - | - | - | - | - | - | - | - | - | - |
| Centro Cirurgico | - | - | - | - | - | - | - | - | - | - | - | - | - |
| Hemodiálise | - | - | - | - | - | - | - | - | - | - | - | - | - |
| UTI Adulto | - | - | - | - | - | - | - | - | - | - | - | - | - |
| UTI Pediátrica | - | - | - | - | - | - | - | - | - | - | - | - | - |
| UTI Neonatal | - | - | - | - | - | - | - | - | - | - | - | - | - |
| Total | - | - | - | - | - | 1 | - | - | - | - | - | - | 1 |
| 3.9.2. Exames p/ - Pac. Interno | | | | | | | | | | | | | |
| Total | - | - | - | - | - | 1 | - | - | - | - | - | - | 1 |
| % sobre Exames Totais | 0,00 | 0,00 | 0,00 | 0,00 | 0,00 | 100,00 | 0,00 | 0,00 | 0,00 | 0,00 | 0,00 | 0,00 | 0,13 |
| Média Diária | 0,00 | 0,00 | 0,00 | 0,00 | 0,00 | 0,03 | 0,00 | 0,00 | 0,00 | 0,00 | 0,00 | 0,00 | 0,03 |
| 3.9.3 Exames p/ - Pac. Ambulatório/PA | | | | | | | | | | | | | |
| Ambulatorio | - | - | - | - | - | - | - | - | - | - | - | - | - |
| Emergência | - | - | - | - | - | - | - | - | - | - | - | - | - |
| Total | - | - | - | - | - | - | - | - | - | - | - | - | - |
| % Sobre Total de Exames | 0,00 | 0,00 | 0,00 | 0,00 | 0,00 | 0,00 | 0,00 | 0,00 | 0,00 | 0,00 | 0,00 | 0,00 | 0,00 |
| Média Diária | 0,00 | 0,00 | 0,00 | 0,00 | 0,00 | 0,00 | 0,00 | 0,00 | 0,00 | 0,00 | 0,00 | 0,00 | 0,00 |
| 3.9.4. Exames p/ - Pacientes Externos | | | | | | | | | | | | | |
| Externos | 163 | 165 | 61 | - | - | - | - | - | 44 | 340 | - | - | 773 |
| Total | 163 | 165 | 61 | - | - | - | - | - | 44 | 340 | - | - | 773 |
| % Sobre Total de Exames | 100,00 | 100,00 | 100,00 | 0,00 | 0,00 | 0,00 | 0,00 | 0,00 | 100,00 | 100,00 | 0,00 | 0,00 | 99,87 |
| Média Diária | 5,26 | 5,69 | 1,97 | 0,00 | 0,00 | 0,00 | 0,00 | 0,00 | 1,47 | 10,97 | 0,00 | 0,00 | 25,35 |
| 3.9.5. Total Exames p/ - Pac. Int./Amb./Ext. | | | | | | | | | | | | | |
| Total | 163 | 165 | 61 | - | - | 1 | - | - | 44 | 340 | - | - | 774 |
| Média Diária | 5,26 | 5,69 | 1,97 | 0,00 | 0,00 | 0,03 | 0,00 | 0,00 | 1,47 | 10,97 | 0,00 | 0,00 | 25,38 |
| % sobre o Total Geral de Exames Realizados | 0,74 | 0,74 | 0,30 | 0,00 | 0,00 | 0,00 | 0,00 | 0,00 | 0,20 | 1,39 | #DIV/0! | #DIV/0! | 0,39 |
| 3.10. Anatomia Patológica | | | | | | | | | | | | | |
| 3.10.1. Exames p/ Unidades - Pac. Internos | | | | | | | | | | | | | |
| Clinica Médica | - | 1 | 4 | 1 | 1 | 1 | 1 | 19 | 10 | 4 | - | - | 42 |
| Clinica Cirúrgica | 8 | 5 | 14 | 10 | 22 | 24 | 6 | 12 | 9 | 11 | - | - | 121 |
| Clinica Obstétrica | 16 | 8 | 19 | 5 | - | 1 | - | - | 1 | 14 | - | - | 64 |
| Clinica Pediátrica | 8 | 4 | 7 | 1 | - | - | - | 1 | - | 5 | - | - | 26 |
| Berçário de Alto Risco | - | - | - | - | - | - | - | - | - | - | - | - | - |
| Centro Cirurgico | - | - | - | - | - | - | - | - | - | - | - | - | - |
| Hemodiálise | - | - | - | - | - | - | - | - | - | - | - | - | - |
| UTI Adulto | - | 3 | 5 | - | - | - | - | 3 | 1 | 1 | - | - | 13 |
| UTI Pediátrica | 1 | - | 2 | - | - | - | - | - | - | - | - | - | 3 |
| UTI Neonatal | - | - | - | - | - | - | - | 2 | - | - | - | - | 2 |
| Total | 33 | 21 | 51 | 17 | 23 | 26 | 7 | 37 | 21 | 35 | - | - | 271 |
| 3.10.2. Exames p/ - Pacientes Internos | | | | | | | | | | | | | |
| Total | 33 | 21 | 51 | 17 | 23 | 26 | 7 | 37 | 21 | 35 | - | - | 271 |
| % Sobre Total de Exames | 55,93 | 44,68 | 64,56 | 39,53 | 63,89 | 63,41 | 50,00 | 63,79 | 38,18 | 47,30 | 0,00 | 0,00 | 53,56 |
| Média Diária | 1,06 | 0,72 | 1,65 | 0,57 | 0,74 | 0,87 | 0,23 | 1,19 | 0,70 | 1,13 | 0,00 | 0,00 | 8,86 |
| 3.10.3. Exames p/ - Pac. Ambulatório/PA | | | | | | | | | | | | | |
| Ambulatório | - | - | 4 | 3 | - | 1 | - | - | 4 | 1 | - | - | 13 |
| Emergência | 5 | 1 | 10 | 11 | 6 | 11 | 5 | 15 | 10 | 11 | - | - | 85 |
| Total | 5 | 1 | 14 | 14 | 6 | 12 | 5 | 15 | 14 | 12 | - | - | 98 |
| % Sobre Total de Exames | 8,47 | 2,13 | 17,72 | 32,56 | 16,67 | 29,27 | 35,71 | 25,86 | 25,45 | 16,22 | 0,00 | 0,00 | 19,37 |
| Média Diária | 0,16 | 0,03 | 0,45 | 0,47 | 0,19 | 0,40 | 0,16 | 0,48 | 0,47 | 0,39 | 0,00 | 0,00 | 3,21 |
| 3.10.4. Exames p/ - Pacientes Externos | | | | | | | | | | | | | |
| Externo | 21 | 25 | 14 | 12 | 7 | 3 | 2 | 6 | 20 | 27 | - | - | 137 |
| Total | 21 | 25 | 14 | 12 | 7 | 3 | 2 | 6 | 20 | 27 | - | - | 137 |
| % Sobre Total de Exames | 35,59 | 53,19 | 17,72 | 27,91 | 19,44 | 7,32 | 14,29 | 10,34 | 36,36 | 36,49 | 0,00 | 0,00 | 27,08 |
| Média Diária | 0,68 | 0,86 | 0,45 | 0,40 | 0,23 | 0,10 | 0,06 | 0,19 | 0,67 | 0,87 | 0,00 | 0,00 | 4,51 |
| 3.10.5. Total Exames p/ Pac. Int./Amb./Ext. | | | | | | | | | | | | | |
| Total | 59 | 47 | 79 | 43 | 36 | 41 | 14 | 58 | 55 | 74 | - | - | 506 |
| Média Diária | 1,90 | 1,62 | 2,55 | 1,43 | 1,16 | 1,37 | 0,45 | 1,87 | 1,83 | 2,39 | 0,00 | 0,00 | 16,58 |
| % sobre o Total Geral de Exames Realizados | 0,27 | 0,21 | 0,38 | 0,36 | 0,19 | 0,20 | 0,07 | 0,33 | 0,25 | 0,30 | #DIV/0! | #DIV/0! | 0,25 |
| 3.11. Ergometria | | | | | | | | | | | | | |
| 3.11.1 Exames p/ Unidades - Pac. Internos | | | | | | | | | | | | | |
| Clinica Médica | - | - | - | - | - | - | - | - | - | - | - | - | - |
| Clinica Cirúrgica | - | - | - | - | - | - | - | - | - | - | - | - | - |
| Clinica Obstétrica | - | - | - | - | - | - | - | - | - | - | - | - | - |
| Clinica Pediátrica | - | - | - | - | - | - | - | - | - | - | - | - | - |
| Berçário de Alto Risco | - | - | - | - | - | - | - | - | - | - | - | - | - |
| Centro Cirurgico | - | - | - | - | - | - | - | - | - | - | - | - | - |
| Hemodiálise | - | - | - | - | - | - | - | - | - | - | - | - | - |
| UTI Adulto | - | - | - | - | - | - | - | - | - | - | - | - | - |
| UTI Pediátrica | - | - | - | - | - | - | - | - | - | - | - | - | - |
| UTI Neonatal | - | - | - | - | - | - | - | - | - | - | - | - | - |
| Total | - | - | - | - | - | - | - | - | - | - | - | - | - |
| 3.11.2. Exames p/ - Pac. Internos | | | | | | | | | | | | | |
| Total | - | - | - | - | - | - | - | - | - | - | - | - | - |
| % Sobre total de exames | 0,00 | 0,00 | 0,00 | 0,00 | 0,00 | 0,00 | 0,00 | 0,00 | 0,00 | 0,00 | 0,00 | 0,00 | 0,00 |
| Média Diária | 0,00 | 0,00 | 0,00 | 0,00 | 0,00 | 0,00 | 0,00 | 0,00 | 0,00 | 0,00 | 0,00 | 0,00 | 0,00 |

g

| PLANO ESTATÍSTICO | JAN | FEV | MAR | ABR | MAI | JUN | JUL | AGO | SET | OUT | NOV | DEZ | ACUMUL |
|--|--------|--------|--------|--------|--------|--------|--------|--------|--------|--------|---------|---------|--------|
| 3.11.3. Exames p/ - Pac. Ambulatório/PA | | | | | | | | | | | | | |
| Ambulatório | - | - | - | - | - | - | - | - | - | - | - | - | - |
| Emergência | - | - | - | - | - | - | - | - | - | - | - | - | - |
| Total | - | - | - | - | - | - | - | - | - | - | - | - | - |
| % Sobre Total de Exames | 0,00 | 0,00 | 0,00 | 0,00 | 0,00 | 0,00 | 0,00 | 0,00 | 0,00 | 0,00 | 0,00 | 0,00 | 0,00 |
| Média Diária | 0,00 | 0,00 | 0,00 | 0,00 | 0,00 | 0,00 | 0,00 | 0,00 | 0,00 | 0,00 | 0,00 | 0,00 | 0,00 |
| 3.11.4. Exames p/ - Pac. Externos | | | | | | | | | | | | | |
| Externo | - | - | - | - | - | - | - | - | - | - | - | - | - |
| Total | - | - | - | - | - | - | - | - | - | - | - | - | - |
| % Sobre total de exames | 0,00 | 0,00 | 0,00 | 0,00 | 0,00 | 0,00 | 0,00 | 0,00 | 0,00 | 0,00 | 0,00 | 0,00 | 0,00 |
| Média Diária | 0,00 | 0,00 | 0,00 | 0,00 | 0,00 | 0,00 | 0,00 | 0,00 | 0,00 | 0,00 | 0,00 | 0,00 | 0,00 |
| 3.11.5.Total Exames p/ Pac. Int/Amb/ Ext. | | | | | | | | | | | | | |
| Total | - | - | - | - | - | - | - | - | - | - | - | - | - |
| Média Diária | - | - | - | - | - | - | - | - | - | - | - | - | - |
| % sobre o Total Geral de Exames Realizados | 0,00 | 0,00 | 0,00 | 0,00 | 0,00 | 0,00 | 0,00 | 0,00 | 0,00 | 0,00 | #DIV/0! | #DIV/0! | 0,00 |
| 3.12. Holter | | | | | | | | | | | | | |
| 3.12.1 Exames p/ Unidades - Pac. Internos | | | | | | | | | | | | | |
| Clinica Médica | 3 | 2 | 1 | 1 | 2 | 3 | 3 | - | 2 | - | - | - | 17 |
| Clinica Cirúrgica | - | - | - | - | - | - | - | - | - | - | - | - | - |
| Clinica Obstétrica | - | - | - | - | - | - | - | - | - | - | - | - | - |
| Clinica Pediátrica | - | - | - | - | - | - | - | - | - | 1 | - | - | 1 |
| Berçário de Alto Risco | - | - | - | - | - | - | - | - | - | - | - | - | - |
| Centro Cirúrgico | - | - | - | - | - | - | - | - | - | - | - | - | - |
| Hemodiálise | - | - | - | - | - | - | - | - | - | - | - | - | - |
| UTI Adulto | 1 | - | - | - | - | - | - | 1 | - | - | - | - | 2 |
| UTI Pediátrica | - | - | - | - | - | - | - | - | - | - | - | - | - |
| UTI Neonatal | - | - | - | - | - | - | - | - | - | - | - | - | - |
| Total | 4 | 2 | 1 | 1 | 2 | 3 | 3 | 1 | 2 | 1 | - | - | 20 |
| 3.12.2 Exames p/ - Pac. Internos | | | | | | | | | | | | | |
| Total | 4 | 2 | 1 | 1 | 2 | 3 | 3 | 1 | 2 | 1 | - | - | 20 |
| % Sobre total de exames | 14,29 | 14,29 | 3,45 | 100,00 | 100,00 | 100,00 | 100,00 | 16,67 | 9,09 | 3,45 | 0,00 | 0,00 | 14,60 |
| Média Diária | 0,46 | 0,49 | 0,11 | 3,33 | 3,23 | 3,33 | 3,23 | 0,54 | 0,30 | 0,11 | 0,00 | 0,00 | 15,13 |
| 3.12.3. Exames p/ - Pac. Ambulatório/PA | | | | | | | | | | | | | |
| Ambulatório | - | - | - | - | - | - | - | - | - | - | - | - | - |
| Emergência | - | - | - | - | - | - | - | 1 | 1 | - | - | - | 2 |
| Total | - | - | - | - | - | - | - | 1 | 1 | - | - | - | 2 |
| % Sobre Total de Exames | 0,00 | 0,00 | 0,00 | 0,00 | 0,00 | 0,00 | 0,00 | 16,67 | 4,55 | 0,00 | 0,00 | 0,00 | 1,46 |
| Média Diária | 0,00 | 0,00 | 0,00 | 0,00 | 0,00 | 0,00 | 0,00 | 0,03 | 0,03 | 0,00 | 0,00 | 0,00 | 0,07 |
| 3.12.4. Exames p/ - Pac. Externos | | | | | | | | | | | | | |
| Externos | 24 | 12 | 28 | - | - | - | - | 4 | 19 | 28 | - | - | 115 |
| Total | 24 | 12 | 28 | - | - | - | - | 4 | 19 | 28 | - | - | 115 |
| % Sobre total de exames | 85,71 | 85,71 | 96,55 | 0,00 | 0,00 | 0,00 | 0,00 | 66,67 | 86,36 | 96,55 | 0,00 | 0,00 | 83,94 |
| Média Diária | 0,77 | 0,41 | 0,90 | - | - | - | - | 0,13 | 0,63 | 0,90 | - | - | 3,76 |
| 3.12.5.Total Exames p/ Pac. Int/Amb/ Ext. | | | | | | | | | | | | | |
| Total | 28 | 14 | 29 | 1 | 2 | 3 | 3 | 6 | 22 | 29 | - | - | 137 |
| Média Diária | 0,90 | 0,48 | 0,94 | 0,03 | 0,06 | 0,10 | 0,10 | 0,19 | 0,73 | 0,94 | 0,00 | 0,00 | 4,48 |
| % sobre o Total Geral de Exames Realizados | 0,13 | 0,06 | 0,14 | 0,01 | 0,01 | 0,01 | 0,02 | 0,03 | 0,10 | 0,12 | #DIV/0! | #DIV/0! | 0,07 |
| 3.13. Mapa | | | | | | | | | | | | | |
| 3.13.1 Exames p/ Unidades - Pac. Internos | | | | | | | | | | | | | |
| Clinica Médica | - | - | - | - | - | - | - | - | - | - | - | - | - |
| Clinica Cirúrgica | - | - | - | - | - | - | - | - | - | - | - | - | - |
| Clinica Obstétrica | - | - | - | - | - | - | - | - | - | - | - | - | - |
| Clinica Pediátrica | - | - | - | - | - | - | - | - | - | - | - | - | - |
| Berçário de Alto Risco | - | - | - | - | - | - | - | - | - | - | - | - | - |
| Centro Cirúrgico | - | - | - | - | - | - | - | - | - | - | - | - | - |
| Hemodiálise | - | - | - | - | - | - | - | - | - | - | - | - | - |
| UTI Adulto | - | - | - | - | - | - | - | - | - | - | - | - | - |
| UTI Pediátrica | - | - | - | - | - | - | - | - | - | - | - | - | - |
| UTI Neonatal | - | - | - | - | - | - | - | - | - | - | - | - | - |
| Total | - | - | - | - | - | - | - | - | - | - | - | - | - |
| 3.13.2. Exames p/ - Pac. Internos | | | | | | | | | | | | | |
| Total | - | - | - | - | - | - | - | - | - | - | - | - | - |
| % Sobre total de exames | 0,00 | 0,00 | 0,00 | 0,00 | 0,00 | 0,00 | 0,00 | 0,00 | 0,00 | 0,00 | 0,00 | 0,00 | 0,00 |
| Média Diária | 0,00 | 0,00 | 0,00 | 0,00 | 0,00 | 0,00 | 0,00 | 0,00 | 0,00 | 0,00 | 0,00 | 0,00 | 0,00 |
| 3.13.3. Exames p/ - Pac. Ambulatório/PA | | | | | | | | | | | | | |
| Ambulatório | - | - | - | - | - | - | - | - | - | - | - | - | - |
| Emergência | - | - | - | - | - | - | - | - | - | - | - | - | - |
| Total | - | - | - | - | - | - | - | - | - | - | - | - | - |
| % Sobre Total de Exames | 0,00 | 0,00 | 0,00 | 0,00 | 0,00 | 0,00 | 0,00 | 0,00 | 0,00 | 0,00 | 0,00 | 0,00 | 0,00 |
| Média Diária | 0,00 | 0,00 | 0,00 | 0,00 | 0,00 | 0,00 | 0,00 | 0,00 | 0,00 | 0,00 | 0,00 | 0,00 | 0,00 |
| 3.13.4. Exames p/ - Pac. Externos | | | | | | | | | | | | | |
| Externos | 10 | 11 | 8 | - | - | - | - | 2 | 7 | 11 | - | - | 49 |
| Total | 10 | 11 | 8 | - | - | - | - | 2 | 7 | 11 | - | - | 49 |
| % Sobre total de exames | 100,00 | 100,00 | 100,00 | 0,00 | 0,00 | 0,00 | 0,00 | 100,00 | 100,00 | 100,00 | 0,00 | 0,00 | 100,00 |
| Média Diária | 0,32 | 0,38 | 0,26 | 0,00 | 0,00 | 0,00 | 0,00 | 0,06 | 0,23 | 0,35 | 0,00 | 0,00 | 1,61 |
| 3.13.5.Total Exames p/ - Pac. Int/Amb/ Ext. | | | | | | | | | | | | | |
| Total | 10 | 11 | 8 | - | - | - | - | 2 | 7 | 11 | - | - | 49 |
| Média Diária | 0,32 | 0,38 | 0,26 | 0,00 | 0,00 | 0,00 | 0,00 | 0,06 | 0,23 | 0,35 | 0,00 | 0,00 | 1,61 |
| % sobre o Total Geral de Exames Realizados | 0,05 | 0,05 | 0,04 | 0,00 | 0,00 | 0,00 | 0,00 | 0,01 | 0,03 | 0,05 | #DIV/0! | #DIV/0! | 0,02 |

gr

l

| PLANO ESTATÍSTICO | JAN | FEV | MAR | ABR | MAI | JUN | JUL | AGO | SET | OUT | NOV | DEZ | ACUMUL |
|---|------------|------------|------------|-----------|-----------|-----------|-----------|-----------|------------|------------|----------|----------|--------------|
| 3.14. Endoscopia | | | | | | | | | | | | | |
| 3.14.1. Exames por Unidade - Pac. Internos | | | | | | | | | | | | | |
| Clinica Médica | - | 7 | 8 | 4 | 4 | 1 | - | 7 | 4 | 14 | - | - | 49 |
| Clinica Cirúrgica | - | 4 | 2 | 1 | - | 3 | 3 | 5 | 2 | 2 | - | - | 22 |
| Clinica Obstétrica | 2 | - | - | - | - | - | - | - | - | 2 | - | - | 4 |
| Clinica Pediátrica | - | 1 | 2 | - | - | 1 | - | 1 | - | - | - | - | 5 |
| Berçário de Alto Risco | - | - | - | - | - | - | - | - | - | - | - | - | - |
| Centro Cirúrgico | - | - | - | - | - | - | - | - | - | - | - | - | - |
| Hemodiálise | - | - | - | - | - | - | - | - | - | - | - | - | - |
| UTI Adulto | 2 | 1 | 1 | 1 | - | - | - | 1 | 1 | 2 | - | - | 9 |
| UTI Pediátrica | - | 1 | - | - | - | - | - | - | - | - | - | - | 1 |
| UTI Neonatal | - | - | - | - | - | - | - | - | - | - | - | - | - |
| Total | 4 | 14 | 13 | 6 | 4 | 5 | 3 | 14 | 7 | 20 | - | - | 90 |
| 3.14.2. Exames p/ - Pac. Internos | | | | | | | | | | | | | |
| Total | 4 | 14 | 13 | 6 | 4 | 5 | 3 | 14 | 7 | 20 | - | - | 90 |
| % Sobre Total de Exames | 3,60 | 13,59 | 14,29 | 65,93 | 49,21 | 50,00 | 18,75 | 60,87 | 6,67 | 15,75 | 0,00 | 0,00 | 14,92 |
| Média Diária | 0,13 | 0,48 | 0,42 | 0,20 | 0,13 | 0,17 | 0,10 | 0,45 | 0,23 | 0,65 | 0,00 | 0,00 | 2,95 |
| 3.14.3. Exames p/ - Pac. Ambulatório/PA | | | | | | | | | | | | | |
| Ambulatório | - | - | - | - | - | - | - | - | - | - | - | - | - |
| Emergência | 1 | - | 4 | 3 | 4 | 4 | 11 | - | 6 | 1 | - | - | 34 |
| Total | 1 | - | 4 | 3 | 4 | 4 | 11 | - | 6 | 1 | - | - | 34 |
| % Sobre Total de Exames | 0,90 | 0,00 | 4,40 | 32,97 | 49,21 | 40,00 | 68,75 | 0,00 | 5,71 | 0,79 | 0,00 | 0,00 | 5,64 |
| Média Diária | 0,03 | 0,00 | 0,13 | 0,10 | 0,13 | 0,13 | 0,35 | 0,00 | 0,20 | 0,03 | 0,00 | 0,00 | 1,11 |
| 3.14.4. Exames p/ - Pac. Externos | | | | | | | | | | | | | |
| Externos | 106 | 89 | 74 | 0 | 0 | 1 | 2 | 9 | 92 | 106 | - | - | 479 |
| Total | 106 | 89 | 74 | 0 | 0 | 1 | 2 | 9 | 92 | 106 | - | - | 479 |
| % Sobre total de Exames | 95,50 | 86,41 | 81,32 | 1,10 | 1,59 | 10,00 | 12,50 | 39,13 | 87,62 | 83,46 | - | - | 79,44 |
| Média Diária | 3,42 | 3,07 | 2,39 | 0,00 | 0,00 | 0,03 | 0,06 | 0,29 | 3,07 | 3,42 | 0,00 | 0,00 | 15,76 |
| 3.14.5. Total Exames p/ - Pac. Int/Amb/ Ext. | | | | | | | | | | | | | |
| Total | 111 | 103 | 91 | 9 | 8 | 10 | 16 | 23 | 105 | 127 | - | - | 603 |
| Média Diária | 3,58 | 3,55 | 2,94 | 0,30 | 0,26 | 0,33 | 0,52 | 0,74 | 3,50 | 4,10 | - | - | 19,82 |
| % sobre o Total Geral de Exames Realizados | 0,51 | 0,46 | 0,44 | 0,08 | 0,04 | 0,05 | 0,08 | 0,13 | 0,49 | 0,52 | #DIV/0! | #DIV/0! | 0,30 |
| 3.15. Ultrassonografia | | | | | | | | | | | | | |
| 3.15.1 Exames p/ Especialidade - Pac. Internos | | | | | | | | | | | | | |
| Clinica Médica | 7 | 1 | 6 | 3 | 8 | 10 | 4 | 13 | 13 | 26 | - | - | 91 |
| Clinica Cirúrgica | 1 | 7 | 3 | 7 | 4 | 8 | 5 | 8 | 1 | 5 | - | - | 49 |
| Clinica Obstétrica | 5 | 8 | 13 | - | - | 2 | - | 2 | 2 | 12 | - | - | 44 |
| Clinica Pediátrica | 8 | 7 | 4 | - | - | 2 | - | 9 | 2 | 6 | - | - | 38 |
| Berçário de Alto Risco | 5 | 1 | 1 | 2 | 1 | 1 | 3 | 2 | - | 1 | - | - | 17 |
| Centro Cirúrgico | - | - | - | - | - | - | - | - | - | - | - | - | - |
| Hemodiálise | - | - | - | - | - | 1 | - | - | - | - | - | - | 1 |
| UTI Adulto | 1 | - | 1 | - | - | 1 | - | 2 | 3 | 3 | - | - | 11 |
| UTI Pediátrica | - | 1 | 1 | 1 | - | 1 | - | 2 | 1 | 1 | - | - | 8 |
| UTI Neonatal | 2 | 4 | 3 | 5 | 2 | 3 | 2 | 1 | 3 | 4 | - | - | 29 |
| Total | 29 | 29 | 32 | 18 | 15 | 29 | 14 | 39 | 25 | 58 | - | - | 288 |
| 3.15.2. Exames p/ - Pac. Internos | | | | | | | | | | | | | |
| Total | 29 | 29 | 32 | 18 | 15 | 29 | 14 | 39 | 25 | 58 | - | - | 288 |
| % Sobre Total Exames | 9,06 | 9,06 | 11,55 | 45,00 | 41,67 | 56,86 | 48,28 | 79,59 | 8,53 | 17,16 | 0,00 | 0,00 | 16,43 |
| Média Diária | 0,94 | 1,00 | 1,03 | 0,60 | 0,48 | 0,97 | 0,45 | 1,26 | 0,83 | 1,87 | 0,00 | 0,00 | 9,43 |
| 3.15.3. Exames p/ - Pac. Ambulatório/PA | | | | | | | | | | | | | |
| Ambulatório | - | - | - | - | - | - | - | - | - | - | - | - | - |
| Emergência | - | 11 | 23 | 16 | 13 | 12 | 8 | 2 | 18 | 2 | - | - | 105 |
| Total | - | 11 | 23 | 16 | 13 | 12 | 8 | 2 | 18 | 2 | - | - | 105 |
| % Sobre Total de Exames | 0,00 | 3,44 | 8,30 | 40,00 | 36,11 | 23,53 | 27,59 | 4,08 | 6,14 | 0,59 | 0,00 | 0,00 | 5,99 |
| Média Diária | 0,00 | 0,38 | 0,74 | 0,53 | 0,42 | 0,40 | 0,26 | 0,06 | 0,60 | 0,06 | 0,00 | 0,00 | 3,46 |
| 3.15.4. Exames p/ - Pac. Externos | | | | | | | | | | | | | |
| Externos | 291 | 280 | 222 | 6 | 8 | 10 | 7 | 8 | 250 | 278 | - | - | 1.360 |
| Total | 291 | 280 | 222 | 6 | 8 | 10 | 7 | 8 | 250 | 278 | - | - | 1.360 |
| % Sobre Total de Exames | 90,94 | 87,50 | 80,14 | 15,00 | 22,22 | 19,61 | 24,14 | 16,33 | 85,32 | 82,25 | 0,00 | 0,00 | 77,58 |
| Média Diária | 9,39 | 9,66 | 7,16 | 0,20 | 0,26 | 0,33 | 0,23 | 0,26 | 8,33 | 8,97 | 0,00 | 0,00 | 44,78 |
| 3.15.5. Total Exames p/ - Pac. Int/Amb/ Ext. | | | | | | | | | | | | | |
| Total | 320 | 320 | 277 | 40 | 36 | 51 | 29 | 49 | 293 | 338 | - | - | 1.753 |
| Média Diária | 10,32 | 11,03 | 8,94 | 1,33 | 1,16 | 1,70 | 0,94 | 1,58 | 9,77 | 10,90 | - | - | 57,67 |
| % sobre o Total Geral de Exames Realizados | 1,46 | 1,43 | 1,34 | 0,33 | 0,19 | 0,24 | 0,15 | 0,28 | 1,36 | 1,39 | #DIV/0! | #DIV/0! | 0,88 |
| 3.16. Eletroencefalograma | | | | | | | | | | | | | |
| 3.16.1. Exames por Unidade - Pac. Internos | | | | | | | | | | | | | |
| Clinica Médica | - | 2 | 2 | 1 | 1 | - | 1 | - | - | - | - | - | 7 |
| Clinica Cirúrgica | - | - | - | - | - | - | - | 1 | - | - | - | - | 1 |
| Clinica Obstétrica | - | - | - | - | - | - | - | - | - | - | - | - | - |
| Clinica Pediátrica | 1 | 4 | - | 1 | - | - | - | - | - | - | - | - | 6 |
| Berçário de Alto Risco | 1 | - | - | - | - | - | - | - | - | - | - | - | 1 |
| Centro Cirúrgico | - | - | - | - | - | - | - | - | - | - | - | - | - |
| Hemodiálise | - | - | - | - | - | - | - | - | - | 1 | - | - | 1 |
| UTI Adulto | - | 1 | 1 | - | - | - | - | - | - | - | - | - | 2 |
| UTI Pediátrica | - | - | - | - | - | 1 | 1 | - | 1 | 3 | - | - | 6 |
| UTI Neonatal | 1 | - | - | - | - | 1 | - | 2 | - | - | - | - | 4 |
| Total | 3 | 7 | 3 | 2 | 1 | 2 | 2 | 3 | 1 | 4 | - | - | 28 |
| 3.16.2. Exames p/ - Pac. Internos | | | | | | | | | | | | | |
| Total | 3 | 7 | 3 | 2 | 1 | 2 | 2 | 3 | 1 | 4 | - | - | 28 |
| % Sobre Total Exames | 5,36 | 10,14 | 7,69 | 100,00 | 16,67 | 66,67 | 22,22 | 37,50 | 2,08 | 6,56 | 0,00 | 0,00 | 9,30 |
| Média Diária | 0,10 | 0,24 | 0,10 | 0,07 | 0,03 | 0,07 | 0,06 | 0,10 | 0,03 | 0,13 | 0,00 | 0,00 | 0,92 |

g

| PLANO ESTATÍSTICO | JAN | FEV | MAR | ABR | MAI | JUN | JUL | AGO | SET | OUT | NOV | DEZ | ACUMUL |
|--|--------|--------|--------|--------|--------|--------|--------|--------|--------|--------|---------|---------|---------|
| 3.16.3. Exames p/ - Pac. Ambulatório/PA | | | | | | | | | | | | | |
| Ambulatório | - | - | - | - | - | - | - | - | - | 1 | - | - | 1 |
| Emergência | - | - | 1 | - | - | - | - | - | - | - | - | - | 1 |
| Total | - | - | 1 | - | - | - | - | - | - | 1 | - | - | 2 |
| % Sobre Total de Exames | 0,00 | 0,00 | 2,56 | 0,00 | 0,00 | 0,00 | 0,00 | 0,00 | 0,00 | 1,64 | 0,00 | 0,00 | 0,66 |
| Média Diária | 0,00 | 0,00 | 0,03 | 0,00 | 0,00 | 0,00 | 0,00 | 0,00 | 0,00 | 0,03 | 0,00 | 0,00 | 0,06 |
| 3.16.4. Exames p/ - Pac. Externos | | | | | | | | | | | | | |
| Externos | 53 | 62 | 35 | - | 5 | 1 | 7 | 5 | 47 | 56 | - | - | 271 |
| Total | 53 | 62 | 35 | - | 5 | 1 | 7 | 5 | 47 | 56 | - | - | 271 |
| % Sobre Total de Exames | 94,64 | 89,86 | 89,74 | 0,00 | 83,33 | 33,33 | 77,78 | 62,50 | 97,92 | 91,80 | 0,00 | 0,00 | 90,03 |
| Média Diária | 1,71 | 2,14 | 1,13 | 0,00 | 0,16 | 0,03 | 0,23 | 0,16 | 1,57 | 1,81 | 0,00 | 0,00 | 8,93 |
| 3.16.5. Total Exames p/ - Pac. Int/Amb/ Ext. | | | | | | | | | | | | | |
| Total | 56 | 69 | 39 | 2 | 6 | 3 | 9 | 8 | 48 | 61 | - | - | 301 |
| Média Diária | 1,81 | 2,38 | 1,26 | 0,07 | 0,19 | 0,10 | 0,29 | 0,26 | 1,60 | 1,97 | 0,00 | 0,00 | 9,92 |
| % sobre o Total Geral de Exames Realizados eletrocar | 0,26 | 0,31 | 0,19 | 0,02 | 0,03 | 0,01 | 0,05 | 0,05 | 0,22 | 0,25 | #DIV/0! | #DIV/0! | 0,15 |
| 3.17. Eletrocardiograma | | | | | | | | | | | | | |
| 3.17.1. Exames por Unidade - Pac. Internos | | | | | | | | | | | | | |
| Clinica Médica | 9 | 26 | 48 | 29 | 26 | 55 | 64 | 34 | 21 | 14 | - | - | 326 |
| Clinica Cirúrgica | 35 | 36 | 45 | 17 | 30 | 27 | 35 | 18 | 19 | 21 | - | - | 283 |
| Clinica Obstétrica | 7 | 7 | 6 | - | 41 | 35 | 5 | 32 | 6 | 9 | - | - | 148 |
| Clinica Pediátrica | 9 | 8 | 7 | 17 | 135 | 52 | 30 | 36 | 25 | 7 | - | - | 326 |
| Berçário de Alto Risco | - | - | - | - | - | - | - | - | - | - | - | - | - |
| Centro Cirúrgico | - | - | - | - | - | - | - | - | - | - | - | - | - |
| Hemodiálise | - | - | - | - | - | - | - | 4 | 10 | 6 | - | - | 20 |
| UTI Adulto | 19 | 20 | 8 | 22 | 86 | 32 | 27 | 7 | 12 | 8 | - | - | 241 |
| UTI Pediátrica | - | - | - | 1 | 27 | 14 | 14 | - | - | - | - | - | 56 |
| UTI Neonatal | 1 | - | 1 | - | - | 2 | - | - | - | 1 | - | - | 5 |
| Total | 80 | 97 | 115 | 86 | 345 | 217 | 175 | 131 | 93 | 66 | - | - | 1.405 |
| 3.17.2. Exames p/ - Pac. Internos | | | | | | | | | | | | | |
| Total | 80 | 97 | 115 | 86 | 345 | 217 | 175 | 131 | 93 | 66 | - | - | 1.405 |
| % Sobre Total Exames | 39,41 | 40,93 | 50,22 | 82,69 | 81,95 | 72,09 | 78,13 | 62,98 | 43,06 | 30,28 | 0,00 | 0,00 | 59,51 |
| Média Diária | 2,58 | 3,34 | 3,71 | 2,87 | 11,13 | 7,23 | 5,65 | 4,23 | 3,10 | 2,13 | 0,00 | 0,00 | 45,96 |
| 3.17.3. Exames p/ - Pac. Ambulatório/PA | | | | | | | | | | | | | |
| Ambulatório | - | - | - | - | - | - | - | - | - | 1 | - | - | 1 |
| Emergência | 20 | 31 | 11 | 9 | 16 | 20 | 17 | 59 | 48 | 50 | - | - | 281 |
| Total | 20 | 31 | 11 | 9 | 16 | 20 | 17 | 59 | 48 | 51 | - | - | 282 |
| % Sobre Total de Exames | 9,85 | 13,08 | 4,80 | 8,65 | 3,80 | 6,64 | 7,59 | 28,37 | 22,22 | 23,39 | 0,00 | 0,00 | 11,94 |
| Média Diária | 0,65 | 1,07 | 0,35 | 0,30 | 0,52 | 0,67 | 0,55 | 1,90 | 1,60 | 1,65 | 0,00 | 0,00 | 15,44 |
| 3.17.4. Exames p/ - Pac. Externos | | | | | | | | | | | | | |
| Externos | 103 | 109 | 103 | 9 | 60 | 64 | 32 | 18 | 75 | 101 | - | - | 674 |
| Total | 103 | 109 | 103 | 9 | 60 | 64 | 32 | 18 | 75 | 101 | - | - | 674 |
| % Sobre Total de Exames | 50,74 | 45,99 | 44,98 | 8,65 | 14,25 | 21,26 | 14,29 | 8,65 | 34,72 | 46,33 | 0,00 | 0,00 | 28,55 |
| Média Diária | 3,32 | 3,76 | 3,32 | 0,30 | 1,94 | 2,13 | 1,03 | 0,58 | 2,50 | 3,26 | 0,00 | 0,00 | 10,69 |
| 3.17.5. Total Exames p/ - Pac. Int/Amb/ Ext. | | | | | | | | | | | | | |
| Total | 203 | 237 | 229 | 104 | 421 | 301 | 224 | 208 | 216 | 218 | - | - | 2.361 |
| Média Diária | 6,55 | 8,17 | 7,39 | 3,47 | 13,58 | 10,03 | 7,23 | 6,71 | 7,20 | 7,03 | 0,00 | 0,00 | 77,36 |
| % sobre o Total Geral de Exames Realizados | 0,93 | 1,06 | 1,11 | 0,86 | 2,23 | 1,43 | 1,13 | 1,18 | 1,00 | 0,89 | #DIV/0! | #DIV/0! | 1,18 |
| 3.18. Ecocardiograma | | | | | | | | | | | | | |
| 3.18.1. Exames por Unidade - Pac. Internos | | | | | | | | | | | | | |
| Clinica Médica | 5 | 2 | 1 | 9 | 2 | 5 | 7 | 7 | 4 | 6 | - | - | 48 |
| Clinica Cirúrgica | 1 | - | 2 | - | 2 | 2 | 1 | 3 | - | - | - | - | 11 |
| Clinica Obstétrica | 1 | 1 | - | - | - | 1 | - | 2 | - | - | - | - | 5 |
| Clinica Pediátrica | 4 | - | 2 | - | - | 1 | - | 6 | - | - | - | - | 13 |
| Berçário de Alto Risco | 1 | - | - | 1 | - | - | - | - | 1 | 1 | - | - | 4 |
| Centro Cirúrgico | - | - | - | - | - | - | - | - | - | - | - | - | - |
| Hemodiálise | - | - | - | - | - | - | - | - | - | - | - | - | - |
| UTI Adulto | 8 | 9 | 4 | - | - | - | 9 | 5 | 5 | 1 | - | - | 41 |
| UTI Pediátrica | 1 | 1 | - | 2 | - | - | 1 | 2 | - | - | - | - | 7 |
| UTI Neonatal | 1 | 4 | 2 | 2 | 1 | - | 3 | 2 | 5 | 2 | - | - | 22 |
| Total | 22 | 17 | 11 | 14 | 5 | 9 | 21 | 27 | 15 | 10 | - | - | 151 |
| 3.18.2. Exames p/ - Pac. Internos | | | | | | | | | | | | | |
| Total | 22 | 17 | 11 | 14 | 5 | 9 | 21 | 27 | 15 | 10 | - | - | 151 |
| % Sobre Total Exames | 23,40 | 15,60 | 11,11 | 69,31 | 44,67 | 56,25 | 70,00 | 60,00 | 17,65 | 12,05 | 0,00 | 0,00 | 25,49 |
| Média Diária | 0,71 | 0,59 | 0,35 | 0,47 | 0,16 | 0,30 | 0,68 | 0,87 | 0,50 | 0,32 | 0,00 | 0,00 | 4,95 |
| 3.18.3. Exames p/ - Pac. Ambulatório/PA | | | | | | | | | | | | | |
| Ambulatório | - | - | - | - | - | - | - | - | - | - | - | - | - |
| Emergência | 5 | 12 | 15 | 6 | 6 | 5 | 3 | 1 | 5 | 1 | - | - | 59 |
| Total | 5 | 12 | 15 | 6 | 6 | 5 | 3 | 1 | 5 | 1 | - | - | 59 |
| % Sobre Total de Exames | 5,32 | 11,01 | 15,15 | 29,70 | 53,60 | 31,25 | 10,00 | 2,22 | 5,88 | 1,20 | 0,00 | 0,00 | 9,96 |
| Média Diária | 0,16 | 0,41 | 0,48 | 0,20 | 0,19 | 0,17 | 0,10 | 0,03 | 0,17 | 0,03 | 0,00 | 0,00 | 1,95 |
| 3.18.4. Exames p/ - Pac. Externos | | | | | | | | | | | | | |
| Externos | 67 | 80 | 73 | 0 | 0 | 2 | 6 | 17 | 65 | 72 | - | - | 382 |
| Total | 67 | 80 | 73 | 0 | 0 | 2 | 6 | 17 | 65 | 72 | - | - | 382 |
| % Sobre Total de Exames | 71,28 | 73,39 | 73,74 | 0,99 | 1,73 | 12,50 | 20,00 | 37,78 | 76,47 | 86,75 | 0,00 | 0,00 | 64,55 |
| Média Diária | 2,16 | 2,76 | 2,35 | 0,01 | 0,01 | 0,07 | 0,19 | 0,55 | 2,17 | 2,32 | 0,00 | 0,00 | 12,59 |
| 3.18.5. Total Exames p/ - Pac. Int/Amb/ Ext. | | | | | | | | | | | | | |
| Total | 34 | 109 | 99 | 20 | 11 | 16 | 30 | 45 | 85 | 83 | - | - | 592 |
| Média Diária | 3,03 | 3,76 | 3,19 | 0,67 | 0,36 | 0,53 | 0,97 | 1,45 | 2,83 | 2,68 | 0,00 | 0,00 | 19,48 |
| % sobre o Total Geral de Exames Realizados | 0,43 | 0,49 | 0,48 | 0,17 | 0,06 | 0,08 | 0,15 | 0,26 | 0,39 | 0,34 | #DIV/0! | #DIV/0! | 0,30 |
| 3.19. Total Geral de Exames Realizados | | | | | | | | | | | | | |
| Total | 21.888 | 22.315 | 20.612 | 12.097 | 18.839 | 20.977 | 19.825 | 17.607 | 21.594 | 24.402 | - | - | 200.157 |

7

1

| PLANO ESTATÍSTICO | JAN | FEV | MAR | ABR | MAI | JUN | JUL | AGO | SET | OUT | NOV | DEZ | ACUMUL |
|--|-----------|-----------|-----------|-----------|-----------|-----------|-----------|-----------|-----------|-----------|---------|---------|----------|
| 3.19.1 Média Diária | 706,06 | 769,48 | 664,90 | 403,24 | 607,72 | 699,23 | 639,52 | 567,97 | 719,80 | 787,16 | 0,00 | 0,00 | 6.565 |
| 3.19.2. % de Exames p/ - Pac. Internos | 37,47 | 36,84 | 40,33 | 60,04 | 56,71 | 56,17 | 59,27 | 58,82 | 45,52 | 36,46 | #DIV/0! | #DIV/0! | 47,61 |
| 3.19.3. % de Exames p/ - Pac. Ambulatório/PA | 15,36 | 15,33 | 17,79 | 24,21 | 22,81 | 21,70 | 20,38 | 18,98 | 16,31 | 18,61 | #DIV/0! | #DIV/0! | 18,82 |
| 3.19.4. % de Exames p/ - Pac.Externos | 47,01 | 47,66 | 41,69 | 15,45 | 20,31 | 21,98 | 20,18 | 21,96 | 38,00 | 44,82 | #DIV/0! | #DIV/0! | 33,39 |
| 4. Serviços de Apoio | | | | | | | | | | | | | |
| 4.1. Nutrição e Dietética | | | | | | | | | | | | | |
| 4.1.2. Refeições Servidas por Tipo | | | | | | | | | | | | | |
| Desjejum | 4.337 | 4.166 | 3.951 | 3.812 | 4.584 | 3.478 | 3.606 | 4.465 | 4.637 | 4.675 | - | - | 41.711 |
| Colação | 5.922 | 6.130 | 6.389 | 5.938 | 6.622 | 5.530 | 6.039 | 7.687 | 6.412 | 6.081 | - | - | 62.750 |
| Almoço | 4.952 | 4.860 | 4.556 | 4.226 | 4.508 | 3.515 | 3.411 | 5.205 | 4.859 | 5.552 | - | - | 45.644 |
| Lanche | 7.873 | 8.276 | 8.502 | 7.841 | 7.858 | 7.591 | 7.107 | 7.877 | 6.529 | 7.401 | - | - | 76.555 |
| Jantar | 4.770 | 4.556 | 4.006 | 4.050 | 4.166 | 2.938 | 2.948 | 4.453 | 4.402 | 5.055 | - | - | 41.344 |
| Ceia | 2.147 | 2.062 | 1.650 | 1.429 | 1.587 | 1.540 | 1.448 | 1.550 | 1.775 | 1.983 | - | - | 17.171 |
| Dieta Enteral | 1.108 | 1.192 | 1.324 | 1.816 | 1.506 | 902 | 982 | 670 | 708 | 702 | - | - | 10.910 |
| Lactário - Mamadeiras | 2.048 | 1.640 | 1.328 | 1.284 | 1.440 | 2.200 | 2.442 | 2.778 | 2.832 | 3.226 | - | - | 21.218 |
| Total | 33.157 | 32.882 | 31.706 | 30.396 | 32.271 | 27.694 | 27.983 | 34.485 | 32.154 | 34.675 | - | - | 317.403 |
| Média Diária | 1069,58 | 1133,86 | 1022,77 | 1013,20 | 1041,00 | 923,13 | 902,68 | 1112,42 | 1071,80 | 1118,55 | 0,00 | 0,00 | 10409,00 |
| 4.1.3. Refeições Servidas p/ Comensal | | | | | | | | | | | | | |
| Funcionários | 9.524 | 9.953 | 11.337 | 10.521 | 12.975 | 10.268 | 9.612 | 13.189 | 10.272 | 9.522 | - | - | 107.173 |
| Acompanhantes | 5.144 | 4.811 | 4.397 | 4.784 | 3.659 | 2.706 | 2.758 | 4.387 | 4.840 | 6.599 | - | - | 44.085 |
| Médicos | 983 | 871 | 1.045 | 982 | 1.075 | 526 | 611 | 979 | 830 | 947 | - | - | 8.849 |
| Clinica Médica Feminina | 1.185 | 1.063 | 1.180 | 902 | 442 | 408 | 1.364 | 1.298 | 1.833 | 1.289 | - | - | 10.964 |
| Clinica Médica Masculina | 2.229 | 2.177 | 1.537 | 1.621 | 1.456 | 1.007 | 1.694 | 1.467 | 1.320 | 2.115 | - | - | 16.623 |
| Clinica Cirúrgica Feminina | 448 | 915 | 809 | 1.101 | 613 | 1.111 | 1.275 | 1.909 | 2.000 | 800 | - | - | 10.981 |
| Clinica Cirúrgica Masculina | 4.435 | 3.872 | 3.655 | 3.439 | 3.480 | 2.987 | 3.573 | 3.448 | 3.344 | 4.273 | - | - | 36.506 |
| Gineco/Obstétrico | 922 | 905 | 603 | 152 | 320 | 519 | 21 | 626 | 407 | 809 | - | - | 5.284 |
| Berçário de Alto Risco | 456 | 232 | 232 | 416 | 483 | 102 | 256 | 392 | 376 | 216 | - | - | 3.161 |
| Hemodiálise | 2.910 | 2.972 | 3.189 | 3.256 | 2.879 | 2.477 | 2.609 | 2.554 | 2.673 | 3.020 | - | - | 28.539 |
| Pediatria | 1.677 | 1.963 | 1.096 | 745 | 2.186 | 2.368 | 630 | 1.573 | 983 | 1.790 | - | - | 15.011 |
| UTI Adulto | 572 | 613 | 581 | 114 | 602 | 972 | 812 | 532 | 775 | 907 | - | - | 6.480 |
| UTI Infantil | 740 | 530 | 322 | 491 | 479 | 344 | 538 | 223 | 343 | 493 | - | - | 4.503 |
| UTI Neonatal | 745 | 608 | 776 | 1.051 | 1.120 | 1.183 | 1.196 | 936 | 864 | 1.016 | - | - | 9.495 |
| Urgência/Emergência | 1.187 | 1.397 | 947 | 821 | 502 | 716 | 1.034 | 972 | 1.294 | 879 | - | - | 9.749 |
| Outros | - | - | - | - | - | - | - | - | - | - | - | - | - |
| Total | 33.157 | 32.882 | 31.706 | 30.396 | 32.271 | 27.694 | 27.983 | 34.485 | 32.154 | 34.675 | - | - | 317.403 |
| Média Diária | 1069,58 | 1133,86 | 1022,77 | 1013,20 | 1041,00 | 923,13 | 902,68 | 1112,42 | 1071,80 | 1118,55 | 0,00 | 0,00 | 10409,00 |
| 4.2. Processamento da Roupa | | | | | | | | | | | | | |
| 4.2.1. Kg Roupas Lavada p/Unidade | | | | | | | | | | | | | |
| Clinica Médica | 1.604 | 1.425 | 1.971 | 1.998 | 1.488 | 1.096 | 2.557 | 1.819 | 2.158 | 2.053 | - | - | 18.168 |
| Clinica Cirúrgica | 2.509 | 2.194 | 2.469 | 2.449 | 2.238 | 2.386 | 2.596 | 2.651 | 2.696 | 2.560 | - | - | 24.748 |
| Clinica Gineco/Obstétrica | 667 | 785 | 799 | 392 | 612 | - | 47 | 89 | 596 | 453 | - | - | 4.440 |
| Pediatria | 810 | 1.051 | 718 | 820 | 1.482 | 1.546 | - | 2.183 | 1.261 | 1.037 | - | - | 10.909 |
| Centro Cirúrgico | 3.540 | 3.353 | 3.672 | 3.364 | 2.820 | 3.371 | 3.668 | 3.417 | 4.216 | 4.539 | - | - | 35.961 |
| Berçário Alto Risco | 271 | 251 | 128 | 214 | 182 | 185 | 198 | 236 | 264 | 275 | - | - | 2.204 |
| UTI | 2.525 | 2.196 | 2.570 | 2.303 | 3.499 | 3.457 | 4.114 | 2.401 | 2.841 | 2.904 | - | - | 28.809 |
| Ambulatório | 45 | 78 | 15 | - | 72 | 381 | 429 | 454 | 52 | 136 | - | - | 1.663 |
| Urgência/Emergência | 1.092 | 1.447 | 1.971 | 1.089 | 1.341 | 1.479 | 1.648 | 1.189 | 1.325 | 1.462 | - | - | 14.042 |
| CME | 1.235 | 1.296 | 1.256 | 1.373 | 1.297 | 1.628 | 1.533 | 1.560 | 1.468 | 1.274 | - | - | 13.921 |
| SADT | 448 | 239 | 183 | 122 | 338 | 204 | 302 | 253 | 156 | 261 | - | - | 2.505 |
| Outros | 8.790 | 8.497 | 8.461 | 7.958 | 7.764 | 7.705 | 8.381 | 7.533 | 9.223 | 7.828 | - | - | 82.139 |
| Total | 23.534,48 | 22.813,02 | 24.213,95 | 22.080,80 | 23.132,88 | 23.438,20 | 25.472,60 | 23.785,00 | 26.256,10 | 24.782,00 | 0,00 | 0,00 | 239.509 |
| Média Diária | 759,18 | 786,66 | 781,10 | 736,03 | 746,22 | 781,27 | 821,70 | 767,26 | 875,20 | 799,42 | 0,00 | 0,00 | 7.854 |
| 4.2.2. Litros de Produtos Utilizados | | | | | | | | | | | | | |
| Sabão | 147 | 100 | 200 | 180 | 138 | 129 | 175 | 146 | 158 | 148 | - | - | 1.521 |
| Umectante | 42 | 108 | 78 | 4 | 57 | 48 | 34 | 53 | 24 | 25 | - | - | 473 |
| Alvejante | 101 | 121 | 177 | 144 | 155 | 76 | 50 | 39 | 49 | 44 | - | - | 955 |
| Acidulante | 30 | 48 | 52 | 61 | 30 | 47 | 83 | 82 | 118 | 112 | - | - | 663 |
| Amaciante | 40 | 21 | 69 | 31 | - | 54 | 65 | 60 | 72 | 49 | - | - | 461 |
| Desengraxante | - | - | - | - | - | - | - | - | - | - | - | - | - |
| Cloro | - | - | - | - | - | - | - | - | - | - | - | - | - |
| Total | 360 | 398 | 576 | 420 | 380 | 354 | 407 | 380 | 421 | 378 | - | - | 4.073 |
| Média Diária | 11,61 | 13,72 | 18,57 | 13,98 | 12,26 | 11,80 | 13,13 | 12,26 | 14,03 | 12,19 | 0,00 | 0,00 | 133,56 |
| 4.2.3. Produção de Costura | | | | | | | | | | | | | |
| Peças Consertadas | 555 | 414 | 577 | 518 | 451 | 452 | 596 | 621 | 682 | 594 | - | - | 5460,00 |
| Peças Repostas | 52 | 38 | 100 | 18 | 19 | 29 | 147 | 19 | 33 | 10 | - | - | 465,00 |
| Peças Tiradas de Uso | 222 | 164 | 145 | 125 | 202 | 160 | 228 | 172 | 145 | 201 | - | - | 1764,00 |
| Peças Confeccionadas | 756 | 494 | 461 | 352 | 499 | 730 | 837 | 600 | 501 | 775 | - | - | 6005,00 |
| Total | 1.585 | 1.110 | 1.283 | 1.013 | 1.171 | 1.371 | 1.808 | 1.412 | 1.361 | 1.580 | - | - | 13694,00 |
| Média Diária | 51,13 | 38,28 | 41,39 | 33,77 | 37,77 | 45,70 | 58,32 | 45,55 | 45,37 | 50,97 | - | - | 448,24 |
| 4.2.4. Resumo | | | | | | | | | | | | | |
| Kg. de Roupas lavadas | 23.534 | 22.813 | 24.214 | 22.081 | 23.133 | 23.438 | 25.473 | 23.785 | 26.256 | 24.782 | 0 | 0 | 239.509 |
| Média Diária Kg Roupas Lavadas | 759,18 | 786,66 | 781,10 | 736,03 | 746,22 | 781,27 | 821,70 | 767,26 | 875,20 | 799,42 | 0,00 | 0,00 | 7854,03 |
| Litros de Produtos Utilizados | 360 | 398 | 576 | 420 | 380 | 354 | 407 | 380 | 421 | 378 | - | - | 4.073 |
| Mililitros de Produtos por Kg Roupa | 15,30 | 17,45 | 23,77 | 19,00 | 16,43 | 15,10 | 15,98 | 15,98 | 16,03 | 15,25 | - | - | 170 |
| 4.3. Manutenção | | | | | | | | | | | | | |
| 4.3.1. Reparos por Area | | | | | | | | | | | | | |
| Elétrica | 124 | 77 | 138 | 157 | 117 | 165 | 167 | 179 | 143 | 126 | - | - | 1.393 |
| Mecânica | 39 | 48 | 50 | 44 | 38 | 56 | 51 | 48 | 71 | 35 | - | - | 480 |
| Hidráulica | 64 | 56 | 78 | 61 | 49 | 52 | 76 | 68 | 67 | 68 | - | - | 639 |
| Marcenaria | - | - | - | - | - | - | - | - | - | - | - | - | - |
| Carpintaria | - | - | - | - | - | - | - | - | - | - | - | - | - |
| Pintura | 17 | 40 | 45 | 40 | 8 | 11 | 21 | 10 | 13 | 7 | - | - | 212 |
| Alvenaria | - | - | - | - | - | - | - | - | - | - | - | - | - |
| Serralheria | - | - | - | - | - | - | - | - | - | - | - | - | - |
| Outros | 209 | 211 | 222 | 194 | 162 | 287 | 259 | 263 | 248 | 177 | - | - | 2.232 |
| Total | 453 | 432 | 533 | 496 | 374 | 571 | 574 | 568 | 542 | 413 | - | - | 4.956 |
| Média Diária | 14,61 | 14,90 | 17,19 | 16,53 | 12,06 | 19,03 | 18,52 | 18,32 | 18,07 | 13,32 | 0,00 | 0,00 | 162,56 |

| PLANO ESTATÍSTICO | JAN | FEV | MAR | ABR | MAI | JUN | JUL | AGO | SET | OUT | NOV | DEZ | ACUMUL |
|---------------------------------|------------|------------|------------|------------|------------|------------|------------|------------|------------|------------|-----|-----|--------------|
| 4.3.2. Reparos por Setor | | | | | | | | | | | | | |
| Clinica Médica | 33 | 48 | 69 | 17 | 21 | 58 | 38 | 22 | 35 | 15 | - | - | 356 |
| Clinica Cirurgica | 38 | 21 | 32 | 52 | 20 | 51 | 53 | 43 | 32 | 18 | - | - | 360 |
| Clinica Obstétrica | 5 | 5 | - | 4 | - | - | 1 | 3 | - | 3 | - | - | 21 |
| Berçário Alto Risco | 2 | 2 | 5 | 1 | 2 | 7 | 8 | 5 | 2 | 2 | - | - | 36 |
| Clinica Pediátrica | 30 | 24 | 29 | 61 | 32 | 45 | 27 | 29 | 24 | 26 | - | - | 327 |
| Centro Cirúrgico | 8 | 26 | 17 | 23 | 27 | 17 | 32 | 29 | 23 | 27 | - | - | 229 |
| UTI | 49 | 64 | 64 | 73 | 35 | 51 | 64 | 54 | 57 | 48 | - | - | 560 |
| Hemodialise | 18 | 28 | 25 | 18 | 11 | 28 | 36 | 21 | 41 | 11 | - | - | 237 |
| Ambulatório | 6 | 5 | 9 | 5 | 2 | 4 | 8 | 20 | 4 | 4 | - | - | 67 |
| Urgência / Emergência | 27 | 17 | 21 | 33 | 24 | 42 | 38 | 30 | 37 | 27 | - | - | 296 |
| Informática | 2 | - | 3 | 2 | 1 | 2 | - | 1 | 2 | 1 | - | - | 14 |
| S.P.P. | 3 | 8 | 18 | 16 | 11 | 4 | 5 | 21 | 7 | 4 | - | - | 97 |
| Materials(almoxFarmácia) | 12 | 12 | 16 | 16 | 22 | 12 | 10 | 39 | 13 | 6 | - | - | 158 |
| Telefonia | - | - | - | - | - | - | - | - | - | - | - | - | - |
| SPR | - | - | - | - | - | - | - | - | - | - | - | - | - |
| SND | 24 | 12 | 19 | 19 | 17 | 37 | 28 | 35 | 19 | 19 | - | - | 229 |
| SHL | 29 | 27 | 16 | 21 | 14 | 25 | 17 | 25 | 27 | 31 | - | - | 232 |
| SESMT | - | - | - | - | - | - | - | - | - | - | - | - | - |
| Manutenção | 3 | 4 | 3 | 6 | 1 | 6 | 9 | 4 | 4 | - | - | - | 40 |
| Necrotério | - | - | - | - | - | - | - | - | - | - | - | - | - |
| Administração | 5 | 10 | 12 | 6 | 9 | - | 10 | 14 | 11 | 14 | - | - | 91 |
| CME | 43 | 42 | 83 | 44 | 46 | 75 | 49 | 66 | 77 | 55 | - | - | 580 |
| SADT | 16 | 11 | 7 | 15 | 12 | 12 | 23 | 25 | 25 | 11 | - | - | 157 |
| Outros | 100 | 66 | 85 | 64 | 66 | 95 | 118 | 82 | 102 | 91 | - | - | 869 |
| Total | 453 | 432 | 533 | 496 | 374 | 571 | 574 | 568 | 542 | 413 | - | - | 4.956 |

4.4. Nº de Solicitações de Manutenção de Equipamento por Setor

| | | | | | | | | | | | | | |
|-----------------------|------------|------------|------------|------------|------------|------------|------------|------------|------------|------------|---|---|--------------|
| Clinica Médica | 13 | 21 | 27 | 9 | 16 | 9 | 12 | 9 | 18 | 8 | - | - | 142 |
| Clinica Cirurgica | 16 | 13 | 9 | 16 | 11 | 16 | 26 | 19 | 12 | 5 | - | - | 143 |
| Clinica Obstétrica | 2 | 4 | - | 1 | - | - | 1 | 3 | - | 1 | - | - | 12 |
| Berçário | - | - | 2 | 1 | - | 1 | 3 | - | - | 2 | - | - | 9 |
| Clinica Pediátrica | 11 | 10 | 11 | 27 | 8 | 7 | 8 | 9 | 9 | 11 | - | - | 111 |
| Centro Cirúrgico | 3 | 12 | 9 | 11 | 11 | 7 | 11 | 11 | 5 | 14 | - | - | 94 |
| UTI | 7 | 9 | 15 | 24 | 6 | 11 | 15 | 19 | 13 | 15 | - | - | 134 |
| Hemodialise | - | 8 | 10 | 6 | 7 | 11 | 20 | 14 | 24 | 7 | - | - | 107 |
| Ambulatório | 2 | 1 | 3 | 3 | 1 | - | 4 | 7 | 3 | 2 | - | - | 26 |
| Urgência / Emergência | - | 4 | 5 | 11 | 7 | 9 | 5 | 6 | 9 | 9 | - | - | 65 |
| Manutenção | 1 | 3 | 2 | 3 | - | 1 | 1 | - | 1 | - | - | - | 12 |
| S.P.P. | - | 3 | 6 | 4 | 3 | 2 | 3 | 12 | 2 | 2 | - | - | 37 |
| Suprimentos | 4 | - | 9 | 11 | 19 | 7 | 4 | 23 | 7 | 6 | - | - | 90 |
| Lavanderia | - | - | - | - | - | - | - | - | - | - | - | - | - |
| SND | 13 | 4 | 9 | 13 | 10 | 25 | 17 | 18 | 7 | - | - | - | 116 |
| SHL | 20 | 24 | 13 | 19 | 8 | 16 | 13 | 12 | 22 | 28 | - | - | 175 |
| Necrotério | - | - | - | - | - | - | - | - | - | - | - | - | - |
| Administração | 3 | 3 | 2 | 2 | 1 | 3 | - | 5 | 6 | 4 | - | - | 29 |
| Outros | 50 | 23 | 23 | 9 | 17 | 16 | 36 | 15 | 20 | 20 | - | - | 229 |
| SADT | 6 | 4 | 5 | 9 | 3 | 4 | 7 | 6 | 10 | 7 | - | - | 61 |
| CME | 27 | 31 | 75 | 41 | 37 | 54 | 44 | 44 | 55 | 52 | - | - | 460 |
| Total | 178 | 177 | 235 | 220 | 165 | 199 | 230 | 232 | 223 | 193 | - | - | 2.052 |

4.5. Telefonia

4.5.1. Ligações Realizadas

| | | | | | | | | | | | | | |
|---------------------|-------------|-------------|-------------|-------------|-------------|-------------|-------------|-------------|-------------|-------------|-------------|-------------|-------------|
| Das 8 às 14h. | - | - | - | - | - | - | - | - | - | - | - | - | - |
| Das 14 às 20h. | - | - | - | - | - | - | - | - | - | - | - | - | - |
| Das 20 às 8h. | - | - | - | - | - | - | - | - | - | - | - | - | - |
| Total | - | - | - | - | - | - | - | - | - | - | - | - | - |
| Média Diária | 0,00 | 0,00 | 0,00 | 0,00 | 0,00 | 0,00 | 0,00 | 0,00 | 0,00 | 0,00 | 0,00 | 0,00 | 0,00 |

4.6. Encadernação

| | | | | | | | | | | | | | |
|-----------------------|-------------|-------------|-------------|-------------|-------------|-------------|-------------|-------------|-------------|-------------|-------------|-------------|-------------|
| Administração | - | - | - | - | - | - | - | - | - | - | - | - | - |
| Contabilidade | - | - | - | - | - | - | - | - | - | - | - | - | - |
| Recursos Humanos | - | - | - | - | - | - | - | - | - | - | - | - | - |
| Assessoria | - | - | - | - | - | - | - | - | - | - | - | - | - |
| Diretoria de Apoio | - | - | - | - | - | - | - | - | - | - | - | - | - |
| Enfermagem | - | - | - | - | - | - | - | - | - | - | - | - | - |
| NEP | - | - | - | - | - | - | - | - | - | - | - | - | - |
| SPP | - | - | - | - | - | - | - | - | - | - | - | - | - |
| Manutenção | - | - | - | - | - | - | - | - | - | - | - | - | - |
| Tesouraria | - | - | - | - | - | - | - | - | - | - | - | - | - |
| S.A.U | - | - | - | - | - | - | - | - | - | - | - | - | - |
| Qualidade | - | - | - | - | - | - | - | - | - | - | - | - | - |
| Faturamento | - | - | - | - | - | - | - | - | - | - | - | - | - |
| SHL | - | - | - | - | - | - | - | - | - | - | - | - | - |
| SND | - | - | - | - | - | - | - | - | - | - | - | - | - |
| Segurança do Trabalho | - | - | - | - | - | - | - | - | - | - | - | - | - |
| Metodos Gráficos | - | - | - | - | - | - | - | - | - | - | - | - | - |
| Patrimônio | - | - | - | - | - | - | - | - | - | - | - | - | - |
| CME | - | - | - | - | - | - | - | - | - | - | - | - | - |
| Outros | - | - | - | - | - | - | - | - | - | - | - | - | - |
| Total | - | - | - | - | - | - | - | - | - | - | - | - | - |
| Média Diária | 0,00 | 0,00 | 0,00 | 0,00 | 0,00 | 0,00 | 0,00 | 0,00 | 0,00 | 0,00 | 0,00 | 0,00 | 0,00 |

4.7. Plastificação

| | | | | | | | | | | | | | |
|---------------------|-------------|-------------|-------------|-------------|-------------|-------------|-------------|-------------|-------------|-------------|-------------|-------------|-------------|
| Administração | - | - | - | - | - | - | - | - | - | - | - | - | - |
| Enfermagem | - | - | - | - | - | - | - | - | - | - | - | - | - |
| NEP | - | - | - | - | - | - | - | - | - | - | - | - | - |
| SPP | - | - | - | - | - | - | - | - | - | - | - | - | - |
| Tesouraria | - | - | - | - | - | - | - | - | - | - | - | - | - |
| S.A.U | - | - | - | - | - | - | - | - | - | - | - | - | - |
| Fisioterapia | - | - | - | - | - | - | - | - | - | - | - | - | - |
| Faturamento | - | - | - | - | - | - | - | - | - | - | - | - | - |
| SHL | - | - | - | - | - | - | - | - | - | - | - | - | - |
| SND | - | - | - | - | - | - | - | - | - | - | - | - | - |
| Segurança | - | - | - | - | - | - | - | - | - | - | - | - | - |
| Recepção Central | - | - | - | - | - | - | - | - | - | - | - | - | - |
| Patrimônio | - | - | - | - | - | - | - | - | - | - | - | - | - |
| Outros | - | - | - | - | - | - | - | - | - | - | - | - | - |
| Total | - | - | - | - | - | - | - | - | - | - | - | - | - |
| Média Diária | 0,00 | 0,00 | 0,00 | 0,00 | 0,00 | 0,00 | 0,00 | 0,00 | 0,00 | 0,00 | 0,00 | 0,00 | 0,00 |

| PLANO ESTATÍSTICO | JAN | FEV | MAR | ABR | MAI | JUN | JUL | AGO | SET | OUT | NOV | DEZ | ACUMUL |
|------------------------|--------------|--------------|--------------|--------------|--------------|--------------|--------------|--------------|--------------|--------------|-------------|-------------|---------------|
| 4.8. Fotocópias | | | | | | | | | | | | | |
| Administração | - | - | - | - | - | - | - | - | - | - | - | - | - |
| Contabilidade | - | - | - | - | - | - | - | - | - | - | - | - | - |
| Recursos Humanos | - | - | - | - | - | - | - | - | - | - | - | - | - |
| Assessoria | - | - | - | - | - | - | - | - | - | - | - | - | - |
| Enfermagem | - | - | - | - | - | - | - | - | - | - | - | - | - |
| NEP | - | - | - | - | - | - | - | - | - | - | - | - | - |
| SPP | 1.130 | 936 | 1.131 | 637 | 773 | 812 | 1.435 | 1.404 | 1.180 | 1.195 | - | - | 10.633 |
| Manutenção | - | - | - | - | - | - | - | - | - | - | - | - | - |
| Tesouraria | - | - | - | - | - | - | - | - | - | - | - | - | - |
| S.A.U | - | - | - | - | - | - | - | - | - | - | - | - | - |
| Qualidade | - | - | - | - | - | - | - | - | - | - | - | - | - |
| Faturamento | - | - | - | - | - | - | - | - | - | - | - | - | - |
| SHL | - | - | - | - | - | - | - | - | - | - | - | - | - |
| SND | - | - | - | - | - | - | - | - | - | - | - | - | - |
| Segurança do Trabalho | - | - | - | - | - | - | - | - | - | - | - | - | - |
| Metodos Gráficos | - | - | - | - | - | - | - | - | - | - | - | - | - |
| Patrimônio | - | - | - | - | - | - | - | - | - | - | - | - | - |
| CME | - | - | - | - | - | - | - | - | - | - | - | - | - |
| Outros | - | - | - | - | - | - | - | - | - | - | - | - | - |
| Total | 1.130 | 936 | 1.131 | 637 | 773 | 812 | 1.435 | 1.404 | 1.180 | 1.195 | - | - | 10.633 |
| Média Diária | 36,45 | 32,28 | 36,48 | 21,23 | 24,94 | 27,07 | 46,29 | 45,29 | 39,33 | 38,55 | 0,00 | 0,00 | 347,91 |

5. Serviços Administrativos

5.1. Departamento de Pessoal

5.1.1. Funcionários Existentes

| | | | | | | | | | | | | | |
|--------------------|------------|------------|------------|------------|------------|------------|------------|------------|------------|------------|---|---|--------------|
| Administração | 104 | 101 | 106 | 103 | 103 | 101 | 104 | 101 | 103 | 102 | - | - | 1.028 |
| Enfermeiros | 66 | 66 | 68 | 69 | 70 | 77 | 81 | 80 | 79 | 78 | - | - | 734 |
| Téc. Enfermagem | 301 | 303 | 304 | 304 | 303 | 334 | 362 | 371 | 370 | 350 | - | - | 3.302 |
| Aux. Enfermagem | 2 | 2 | 2 | 2 | 2 | 2 | 2 | 2 | 2 | 2 | - | - | 20 |
| SADT's | 9 | 9 | 9 | 9 | 9 | 9 | 9 | 8 | 9 | 9 | - | - | 89 |
| SND | 44 | 43 | 43 | 44 | 43 | 45 | 46 | 49 | 48 | 47 | - | - | 452 |
| SHL | 48 | 48 | 49 | 48 | 49 | 51 | 50 | 52 | 53 | 53 | - | - | 501 |
| SPR | 17 | 18 | 19 | 18 | 19 | 19 | 19 | 17 | 19 | 19 | - | - | 184 |
| Manutenção | 10 | 10 | 10 | 10 | 10 | 10 | 10 | 10 | 10 | 10 | - | - | 100 |
| Segurança | 21 | 21 | 21 | 22 | 22 | 22 | 22 | 21 | 23 | 23 | - | - | 218 |
| Outros | 89 | 89 | 86 | 89 | 89 | 89 | 88 | 92 | 92 | 92 | - | - | 895 |
| Sub-Total 1 | 711 | 710 | 717 | 718 | 719 | 759 | 793 | 803 | 808 | 785 | - | - | 7.523 |
| Obras | - | - | - | - | - | - | - | - | - | - | - | - | - |
| Médicos Empregados | - | - | - | - | - | - | - | - | - | - | - | - | - |
| Outros | - | - | - | - | - | - | - | - | - | - | - | - | - |
| Sub-Total 2 | - | - | - | - | - | - | - | - | - | - | - | - | - |
| Total Geral | 711 | 710 | 717 | 718 | 719 | 759 | 793 | 803 | 808 | 785 | - | - | 7.523 |

5.1.2. Grau de Instrução

| | | | | | | | | | | | | | |
|---------------------|------------|------------|------------|------------|------------|------------|------------|------------|------------|------------|---|---|--------------|
| Pos-Graduação | 21 | 22 | 23 | 22 | 21 | 22 | 22 | 22 | 22 | 22 | - | - | 219 |
| Superior | 128 | 127 | 128 | 133 | 135 | 141 | 149 | 146 | 148 | 148 | - | - | 1.383 |
| Superior Incompleto | 11 | 11 | 10 | 10 | 10 | 10 | 10 | 10 | 10 | 10 | - | - | 102 |
| 2º Grau | 509 | 509 | 512 | 509 | 509 | 542 | 568 | 581 | 584 | 560 | - | - | 5.383 |
| 2º Grau Incompleto | 10 | 9 | 9 | 9 | 9 | 9 | 9 | 9 | 9 | 9 | - | - | 91 |
| 1º Grau | 25 | 25 | 28 | 28 | 28 | 28 | 28 | 28 | 28 | 29 | - | - | 275 |
| 1º Grau Incompleto | 7 | 7 | 7 | 7 | 7 | 7 | 7 | 7 | 7 | 7 | - | - | 70 |
| Sem Instrução | - | - | - | - | - | - | - | - | - | - | - | - | - |
| Total | 711 | 710 | 717 | 718 | 719 | 759 | 793 | 803 | 808 | 785 | - | - | 7.523 |

5.1.3. Corpo Clínico

| | | | | | | | | | | | | | |
|---------|----|----|----|----|----|----|----|----|----|----|---|---|-----|
| Médicos | 72 | 75 | 71 | 65 | 75 | 72 | 74 | 74 | 70 | 68 | - | - | 716 |
| Outros | 10 | 9 | 9 | 12 | 9 | 12 | 12 | 12 | 12 | 11 | - | - | 108 |

5.1.4. Índices do Depto. Pessoal

| | | | | | | | | | | | | | |
|--|-------|-------|-------|-------|-------|-------|-------|-------|-------|-------|------|------|--------|
| Funcionários em Férias | 60 | 48 | 48 | 45 | 60 | 10 | 3 | - | 3 | 59 | - | - | 336 |
| Funcionários de Licenças/Afastamentos | 64 | 71 | 62 | 62 | 72 | 73 | 72 | 76 | 74 | 80 | - | - | 706 |
| Admissões | 12 | 9 | 14 | 7 | 5 | 49 | 38 | 23 | 10 | 4 | - | - | 171 |
| Demissões | 8 | 10 | 7 | 5 | 4 | 9 | 4 | 13 | 5 | 27 | - | - | 92 |
| Nº de Funcionários/mês | 711 | 710 | 717 | 718 | 719 | 759 | 793 | 803 | 808 | 785 | - | - | 7.523 |
| Faltas em dias | 83 | 70 | 55 | 70 | 28 | 27 | 35 | 48 | 46 | 77 | - | - | 539 |
| Taxa de Absenteísmo | 0,38 | 0,34 | 0,25 | 0,32 | 0,13 | 0,12 | 0,14 | 0,19 | 0,19 | 0,32 | 0,00 | 0,00 | 2 |
| Horas Extras | 451 | 437 | 522 | 555 | 3.285 | 6.351 | 4.008 | 2.019 | 1.167 | 890 | - | - | 19.686 |
| Atrasos em Horas | 103 | 96 | 113 | 63 | 80 | 44 | 58 | 39 | 36 | 42 | - | - | 675 |
| Índice de Funcionários por Leito | 7,33 | 7,32 | 7,39 | 7,40 | 7,41 | 7,82 | 8,18 | 8,28 | 8,33 | 8,09 | - | - | 78 |
| Índice de Funcionários por Leito Ocupado | 7,93 | 8,01 | 9,55 | 10,31 | 9,88 | 10,22 | 10,94 | 10,03 | 9,91 | 9,06 | 0,00 | 0,00 | 96 |
| Taxa de Rotatividade | 1,41 | 1,34 | 1,46 | 0,84 | 0,63 | 3,82 | 2,65 | 2,24 | 0,93 | 1,97 | - | - | 17 |
| % do Pessoal - S. Adm | 14,63 | 14,23 | 14,78 | 14,35 | 14,33 | 13,31 | 13,11 | 12,58 | 12,75 | 12,99 | - | - | 137 |
| % do Pessoal de Enfermagem | 51,90 | 52,25 | 52,16 | 52,23 | 52,16 | 54,41 | 56,12 | 56,41 | 55,82 | 54,78 | - | - | 538 |
| % do Pessoal S.A.D.T | 1,27 | 1,27 | 1,26 | 1,25 | 1,25 | 1,19 | 1,13 | 1,00 | 1,11 | 1,15 | - | - | 12 |
| % do Pessoal S.Apoio | 32,21 | 32,25 | 31,80 | 32,17 | 32,27 | 31,09 | 29,63 | 30,01 | 30,32 | 31,08 | - | - | 313 |
| Total Pessoal de Serviços Terceirizados | 14 | 14 | 14 | 14 | 14 | 14 | 14 | 14 | 14 | 14 | - | - | 140 |
| Outros não Empregados | - | - | - | - | - | - | - | - | - | - | - | - | - |

6. Resumo Geral de Informações

| | | | | | | | | | | | | | |
|---|-----------|-----------|-----------|-----------|-----------|-----------|-----------|-----------|-----------|-----------|-----------|-----------|------------|
| Total de Pacientes-Dia | 2.781 | 2.569 | 2.327 | 2.090 | 2.257 | 2.227 | 2.247 | 2.482 | 2.446 | 2.687 | - | - | 24.113 |
| Porcentagem Geral de Ocupação | 92,48 | 91,33 | 77,39 | 71,82 | 75,06 | 76,53 | 74,73 | 82,54 | 84,05 | 89,36 | - | - | 815,28 |
| Média Geral de Pacientes-Dia | 89,71 | 88,59 | 75,06 | 69,67 | 72,81 | 74,23 | 72,48 | 80,06 | 81,53 | 86,68 | - | - | 790,83 |
| Índice Geral de Giro de Leitos | 2,56 | 3,06 | 3,31 | 2,34 | 2,88 | 3,07 | 2,73 | 2,59 | 2,81 | 3,40 | - | - | 28,75 |
| Taxa de Mortalidade Global | 13,36 | 11,11 | 10,28 | 18,94 | 22,58 | 28,19 | 31,70 | 14,74 | 15,38 | 11,21 | - | - | 177,50 |
| Taxa de Mortalidade Operatória | 0,53 | 2,05 | 0,91 | 1,21 | 0,91 | 2,79 | 2,89 | 2,46 | 3,07 | 1,71 | - | - | 18,53 |
| Taxa de Infecção Hospitalar | 5,05 | 3,70 | 3,12 | 3,96 | 6,09 | 6,38 | 7,72 | 11,16 | 8,06 | 1,52 | - | - | 56,76 |
| Média Diária Geral Cirurg. Internas | 10,23 | 10,62 | 11,68 | 9,33 | 6,68 | 8,23 | 8,45 | 9,84 | 11,90 | 12,32 | - | - | 99,28 |
| Média Diária de Partos | 0,13 | 0,21 | 0,19 | 0,10 | 0,03 | - | 0,06 | 0,16 | 0,17 | 0,16 | - | - | 1,22 |
| Média Diária de Curetagem | - | - | - | - | - | - | - | - | - | - | - | - | - |
| Média Diária de Atendim. Amb. de Emergência | 71,58 | 72,03 | 59,87 | 12,57 | 19,26 | 19,67 | 12,68 | 36,26 | 63,20 | 72,71 | - | - | 439,82 |
| Média Diária de Exames Realizados | 706,06 | 769,48 | 664,90 | 403,24 | 607,72 | 699,23 | 639,52 | 567,97 | 719,80 | 787,16 | - | - | 6.565 |
| Média Diária Refeições Servidas | 1.069,58 | 1.133,86 | 1.022,77 | 1.013,20 | 1.041,00 | 923,13 | 902,68 | 1.112,42 | 1.071,80 | 1.118,55 | - | - | 10.409,00 |
| Média Diária de Kg. Roupas Lavadas | 759,18 | 786,66 | 781,10 | 736,03 | 746,22 | 781,27 | 821,70 | 767,26 | 875,20 | 799,42 | - | - | 7.854,03 |
| Prod. Litros Roupas Lavadas | 15,30 | 17,45 | 23,77 | 19,00 | 16,43 | 15,10 | 15,98 | 15,98 | 16,03 | 15,25 | - | - | 170 |
| Nº de Dias do Mês | 31 | 29 | 31 | 30 | 31 | 30 | 31 | 31 | 30 | 31 | 30 | 31 | 366 |

Altamira, 09 de Novembro de 2020.

Edson Gonçalves Primo
Diretor Geral

Pedro Campos Braga
Diretor Administrativo Financeiro



SECRETARIA DE
SAÚDE PÚBLICA



EXECUÇÃO DO PLANO DE TRABALHO

REFERÊNCIA: Novembro – 2020

08.000...

| ESPECIALIDADE | JANEIRO | | | | FEVEREIRO | | | | MARÇO | | | | ABRIL | | | | MAIO | | | | JUNHO | | | | TOTAL 1º SEMESTRE | | | | | | |
|----------------------------|--------------|--------------|------------|-------------|--------------|--------------|------------|------------|--------------|--------------|------------|-----------|--------------|------------|----------|----------|--------------|--------------|----------|-----------|--------------|--------------|----------|-----------|-------------------|---------------|--------------|-----------|--------|-------|-------|
| | Contr. | Exec. | Abse. | % | Contr. | Exec. | Abse. | % | Contr. | Exec. | Abse. | % | Contr. | Exec. | Abse. | % | Contr. | Exec. | Abse. | % | Contr. | Exec. | Abse. | % | Contr. | Exec. | Abse. | % | Contr. | Exec. | Abse. |
| Análise Clínicas | 6.350 | 7.040 | 239 | 111% | 6.350 | 7.470 | 358 | 118% | 6.350 | 5.706 | 631 | 90% | 6.350 | 312 | 0 | 5% | 6.350 | 2.504 | 0 | 39% | 6.350 | 3.201 | 0 | 50% | 38.100 | 26.235 | 1.228 | 69 | | | |
| Patologia Clínica | 46 | 21 | 0 | 46% | 46 | 25 | 0 | 54% | 46 | 18 | 0 | 39% | 46 | 15 | 0 | 33% | 46 | 7 | 0 | 15% | 46 | 4 | 0 | 9% | 276 | 90 | 0 | 33 | | | |
| Raio X | 1.092 | 668 | 53 | 61% | 1.092 | 668 | 60 | 61% | 1.092 | 526 | 48 | 48% | 1.092 | 20 | 0 | 2% | 1.092 | 141 | 0 | 13% | 1.092 | 159 | 0 | 15% | 6.652 | 2.182 | 161 | 33 | | | |
| Tomografia Computadorizada | 552 | 519 | 35 | 94% | 552 | 528 | 19 | 96% | 552 | 403 | 22 | 73% | 552 | 60 | 0 | 11% | 552 | 200 | 0 | 36% | 552 | 521 | 0 | 94% | 3.312 | 2.231 | 76 | 67 | | | |
| Mamografia | 126 | 163 | 22 | 129% | 126 | 165 | 19 | 131% | 126 | 61 | 7 | 48% | 126 | 0 | 0 | 0% | 126 | 0 | 0 | 0% | 126 | 0 | 0 | 0% | 758 | 389 | 48 | 51 | | | |
| Ultrassonografia | 252 | 291 | 7 | 115% | 252 | 280 | 9 | 111% | 252 | 222 | 17 | 88% | 252 | 6 | 0 | 2% | 252 | 8 | 0 | 3% | 252 | 1 | 0 | 0% | 1.512 | 808 | 33 | 53 | | | |
| Endoscopia | 126 | 106 | 11 | 84% | 126 | 89 | 9 | 71% | 126 | 74 | 6 | 59% | 126 | 0 | 0 | 0% | 126 | 0 | 0 | 0% | 126 | 1 | 0 | 1% | 758 | 270 | 26 | 36 | | | |
| Ecocardiograma Dopler | 82 | 79 | 3 | 96% | 82 | 95 | 2 | 116% | 82 | 79 | 7 | 96% | 82 | 0 | 0 | 0% | 82 | 3 | 0 | 4% | 82 | 2 | 0 | 2% | 492 | 258 | 12 | 52 | | | |
| EEG (Eletronefalograma) | 80 | 53 | 4 | 66% | 80 | 62 | 5 | 78% | 80 | 35 | 11 | 44% | 80 | 0 | 0 | 0% | 80 | 5 | 0 | 6% | 80 | 1 | 0 | 1% | 480 | 156 | 20 | 33 | | | |
| ECG (Eletrcardiograma) | 115 | 103 | 1 | 90% | 115 | 109 | 15 | 95% | 115 | 103 | 4 | 90% | 115 | 9 | 0 | 8% | 115 | 60 | 0 | 52% | 115 | 64 | 0 | 56% | 690 | 448 | 20 | 65 | | | |
| Ergometria | 86 | 0 | 0 | 0% | 86 | 0 | 0 | 0% | 86 | 0 | 0 | 0% | 86 | 0 | 0 | 0% | 86 | 0 | 0 | 0% | 86 | 0 | 0 | 0% | 516 | 0 | 0 | 0 | | | |
| Holter | 34 | 24 | 5 | 71% | 34 | 12 | 10 | 35% | 34 | 28 | 0 | 82% | 34 | 0 | 0 | 0% | 34 | 0 | 0 | 0% | 34 | 0 | 0 | 0% | 204 | 64 | 15 | 31 | | | |
| Desintometria Óssea | 86 | 42 | 5 | 49% | 86 | 42 | 6 | 49% | 86 | 29 | 1 | 34% | 86 | 0 | 0 | 0% | 86 | 0 | 0 | 0% | 86 | 0 | 0 | 0% | 516 | 113 | 12 | 22 | | | |
| Ressonância Magnética | 34 | 30 | 0 | 88% | 34 | 29 | 0 | 85% | 34 | 32 | 0 | 94% | 34 | 28 | 0 | 82% | 34 | 25 | 0 | 74% | 34 | 0 | 0 | 0% | 204 | 144 | 0 | 71 | | | |
| Mapa | 11 | 10 | 0 | 91% | 11 | 11 | 0 | 100% | 11 | 8 | 0 | 73% | 11 | 0 | 0 | 0% | 11 | 0 | 0 | 0% | 11 | 0 | 0 | 0% | 66 | 29 | 0 | 44 | | | |
| PAAF | 13 | 3 | 0 | 23% | 13 | 8 | 0 | 62% | 13 | 10 | 0 | 77% | 13 | 1 | 0 | 8% | 13 | 0 | 0 | 0% | 13 | 0 | 0 | 0% | 78 | 22 | 0 | 28 | | | |
| TOTAL | 9.085 | 9.152 | 385 | 101% | 9.085 | 9.593 | 512 | 106 | 9.085 | 7.334 | 754 | 81 | 9.085 | 451 | 0 | 5 | 9.085 | 2.953 | 0 | 33 | 9.085 | 3.954 | 0 | 44 | 54.510 | 33.437 | 1.651 | 61 | | | |

| ESPECIALIDADE | JULHO | | | | AGOSTO | | | | SETEMBRO | | | | OUTUBRO | | | | NOVEMBRO | | | | DEZEMBRO | | | | TOTAL 2º SEMESTRE | | | | | | |
|----------------------------|--------------|--------------|-----------|-----------|--------------|--------------|------------|-----------|--------------|--------------|------------|-----------|--------------|--------------|------------|------------|--------------|----------|----------|----------|--------------|----------|----------|----------|-------------------|---------------|--------------|-----------|--------|-------|-------|
| | Contr. | Exec. | Abse. | % | Contr. | Exec. | Abse. | % | Contr. | Exec. | Abse. | % | Contr. | Exec. | Abse. | % | Contr. | Exec. | Abse. | % | Contr. | Exec. | Abse. | % | Contr. | Exec. | Abse. | % | Contr. | Exec. | Abse. |
| Análise Clínicas | 6.350 | 2.345 | 48 | 37% | 6.350 | 2.044 | 101 | 32% | 6.350 | 5.429 | 234 | 86% | 6.350 | 7.689 | 412 | 121% | 6.350 | | | 0% | 6.350 | | | 0% | 38.100 | 17.507 | 795 | 46 | | | |
| Patologia Clínica | 46 | 2 | 0 | 4% | 46 | 6 | 0 | 13% | 46 | 24 | 0 | 52% | 46 | 45 | 0 | 98% | 46 | | | 0% | 46 | | | 0% | 276 | 77 | 0 | 28 | | | |
| Raio X | 1.092 | 118 | 0 | 11% | 1.092 | 122 | 10 | 11% | 1.092 | 264 | 20 | 24% | 1.092 | 245 | 0 | 22% | 1.092 | | | 0% | 1.092 | | | 0% | 6.652 | 749 | 30 | 11 | | | |
| Tomografia Computadorizada | 552 | 729 | 21 | 132% | 552 | 549 | 44 | 99% | 552 | 674 | 23 | 122% | 552 | 606 | 7 | 110% | 552 | | | 0% | 552 | | | 0% | 3.312 | 2.558 | 95 | 77 | | | |
| Mamografia | 126 | 0 | 0 | 0% | 126 | 0 | 0 | 0% | 126 | 44 | 0 | 35% | 126 | 340 | 3 | 270% | 126 | | | 0% | 126 | | | 0% | 758 | 384 | 3 | 51 | | | |
| Ultrassonografia | 252 | 7 | 0 | 3% | 252 | 8 | 0 | 3% | 252 | 250 | 18 | 99% | 252 | 278 | 14 | 110% | 252 | | | 0% | 252 | | | 0% | 1.512 | 543 | 32 | 36 | | | |
| Endoscopia | 126 | 2 | 0 | 2% | 126 | 9 | 0 | 7% | 126 | 92 | 12 | 73% | 126 | 106 | 18 | 84% | 126 | | | 0% | 126 | | | 0% | 758 | 208 | 30 | 28 | | | |
| Ecocardiograma Dopler | 82 | 6 | 1 | 7% | 82 | 17 | 1 | 21% | 82 | 65 | 10 | 79% | 82 | 72 | 3 | 88% | 82 | | | 0% | 82 | | | 0% | 492 | 160 | 15 | 33 | | | |
| EEG (Eletronefalograma) | 80 | 7 | 0 | 9% | 80 | 5 | 1 | 6% | 80 | 47 | 5 | 59% | 80 | 57 | 11 | 71% | 80 | | | 0% | 80 | | | 0% | 480 | 116 | 17 | 24 | | | |
| ECG (Eletrcardiograma) | 115 | 32 | 0 | 28% | 115 | 18 | 1 | 16% | 115 | 75 | 4 | 65% | 115 | 102 | 17 | 89% | 115 | | | 0% | 115 | | | 0% | 690 | 227 | 22 | 33 | | | |
| Ergometria | 86 | 0 | 0 | 0% | 86 | 0 | 0 | 0% | 86 | 0 | 0 | 0% | 86 | 0 | 0 | 0% | 86 | | | 0% | 86 | | | 0% | 516 | 0 | 0 | 0 | | | |
| Holter | 34 | 0 | 0 | 0% | 34 | 4 | 0 | 12% | 34 | 19 | 1 | 56% | 34 | 28 | 3 | 82% | 34 | | | 0% | 34 | | | 0% | 204 | 51 | 4 | 25 | | | |
| Desintometria Óssea | 86 | 0 | 0 | 0% | 86 | 0 | 0 | 0% | 86 | 25 | 5 | 29% | 86 | 41 | 4 | 48% | 86 | | | 0% | 86 | | | 0% | 516 | 86 | 9 | 13 | | | |
| Ressonância Magnética | 34 | 32 | 0 | 94% | 34 | 33 | 0 | 97% | 34 | 28 | 0 | 82% | 34 | 23 | 0 | 68% | 34 | | | 0% | 34 | | | 0% | 204 | 116 | 0 | 57 | | | |
| Mapa | 11 | 0 | 0 | 0% | 11 | 2 | 0 | 18% | 11 | 7 | 1 | 64% | 11 | 11 | 0 | 100% | 11 | | | 0% | 11 | | | 0% | 66 | 20 | 1 | 30 | | | |
| PAAF | 13 | 0 | 0 | 0% | 13 | 0 | 0 | 0% | 13 | 9 | 0 | 69% | 13 | 6 | 1 | 46% | 13 | | | 0% | 13 | | | 0% | 78 | 15 | 1 | 19 | | | |
| TOTAL | 9.085 | 3.280 | 70 | 36 | 9.085 | 2.817 | 158 | 31 | 9.085 | 7.052 | 333 | 78 | 9.085 | 9.649 | 493 | 106 | 9.085 | 0 | 0 | 0 | 9.085 | 0 | 0 | 0 | 54.510 | 22.798 | 1.054 | 42 | | | |

| ESPECIALIDADE | JANEIRO | | | | FEVEREIRO | | | | MARÇO | | | | ABRIL | | | | MAIO | | | | JUNHO | | | | TOTAL 1º SEMESTRE | | | | | | |
|---------------|--------------|--------------|----------|------------|--------------|--------------|----------|------------|--------------|--------------|----------|-----------|--------------|--------------|----------|-----------|--------------|--------------|----------|-----------|--------------|--------------|----------|-----------|-------------------|--------------|----------|-----------|--------|-------|-------|
| | Contr. | Exec. | Abse. | % | Contr. | Exec. | Abse. | % | Contr. | Exec. | Abse. | % | Contr. | Exec. | Abse. | % | Contr. | Exec. | Abse. | % | Contr. | Exec. | Abse. | % | Contr. | Exec. | Abse. | % | Contr. | Exec. | Abse. |
| Hemodiálise | 1.220 | 1.228 | 0 | 101 | 1.220 | 1.259 | 0 | 103% | 1.626 | 1.445 | 0 | 89% | 1.626 | 1.469 | 0 | 90% | 1.626 | 1.488 | 0 | 92% | 1.626 | 1.444 | 0 | 89% | 8.944 | 8.333 | 0 | 93 | | | |
| Hemoterapia | 0 | 76 | 0 | #DIV/0! | 0 | 64 | 0 | #DIV/0! | 0 | 61 | 0 | #DIV/0! | 0 | 54 | 0 | #DIV/0! | 0 | 32 | 0 | #DIV/0! | 0 | 45 | 0 | #DIV/0! | 0 | 332 | 0 | #DIV/0! | | | |
| TOTAL | 1.220 | 1.304 | 0 | 107 | 1.220 | 1.323 | 0 | 108 | 1.626 | 1.506 | 0 | 93 | 1.626 | 1.523 | 0 | 94 | 1.626 | 1.520 | 0 | 93 | 1.626 | 1.489 | 0 | 92 | 8.944 | 8.665 | 0 | 97 | | | |

| ESPECIALIDADE | JULHO | | | | AGOSTO | | | | SETEMBRO | | | | OUTUBRO | | | | NOVEMBRO | | | | DEZEMBRO | | | | TOTAL 2º SEMESTRE | | | | | | |
|---------------|--------------|--------------|----------|-----------|--------------|--------------|----------|-----------|--------------|--------------|----------|-----------|--------------|--------------|----------|------------|--------------|----------|----------|----------|--------------|----------|----------|----------|-------------------|--------------|----------|-----------|--------|-------|-------|
| | Contr. | Exec. | Abse. | % | Contr. | Exec. | Abse. | % | Contr. | Exec. | Abse. | % | Contr. | Exec. | Abse. | % | Contr. | Exec. | Abse. | % | Contr. | Exec. | Abse. | % | Contr. | Exec. | Abse. | % | Contr. | Exec. | Abse. |
| Hemodiálise | 1.626 | 1.435 | 0 | 88 | 1.626 | 1.414 | 0 | 87 | 1.626 | 1.438 | 0 | 88 | 1.626 | 1.560 | 0 | 96 | 1.626 | | | 0 | 1.626 | | | 0 | 9.756 | 5.847 | 0 | 60 | | | |
| Hemoterapia | 0 | 48 | 0 | #DIV/0! | 0 | 145 | 0 | #DIV/0! | 0 | 155 | 0 | #DIV/0! | 0 | 154 | 0 | #DIV/0! | 0 | | | #DIV/0! | 0 | | | #DIV/0! | 0 | 502 | 0 | #DIV/0! | | | |
| TOTAL | 1.626 | 1.483 | 0 | 91 | 1.626 | 1.559 | 0 | 96 | 1.626 | 1.593 | 0 | 98 | 1.626 | 1.714 | 0 | 105 | 1.626 | 0 | 0 | 0 | 1.626 | 0 | 0 | 0 | 9.756 | 6.349 | 0 | 65 | | | |


 Edson Gonçalves Primo
 Diretor Hospitalar
 Hospital Regional Público da Transamazônica



MAPA COMPARATIVO DAS METAS FÍSICAS CONTRATADA / EXECUTADA PELO SERVIÇO APOIO DIAGNÓSTICO TERAPEUTICO - EXTERNO

CONTRATO 005/2017 - HOSPITAL REGIONAL DA TRANSAMAZONICA - HRT (ALTAMIRA) - JANEIRO DE 2020 À DEZEMBRO DE 2020



| ESPECIALIDADE | TOTAL 1º SEMESTRE | | | TOTAL 2º SEMESTRE | | | TOTAL ANUAL - SADT | | | | | |
|----------------------------|-------------------|---------------|--------------|-------------------|---------------|---------------|--------------------|-----------|----------------|---------------|--------------|-----------|
| | Contr. | Exec. | Abse. | % | Contr. | Exec. | Abse. | % | Contr. | Exec. | Abse. | % |
| Análise Clínicas | 38.100 | 26.233 | 1.228 | 69 | 38.100 | 17.507 | 795 | 46 | 76.200 | 43.740 | 2.023 | 57 |
| Patologia Clínica | 276 | 90 | 0 | 33 | 276 | 77 | 0 | 28 | 552 | 167 | 0 | 30 |
| Raio X | 6.552 | 2.182 | 161 | 33 | 6.552 | 749 | 30 | 11 | 13.104 | 2.931 | 191 | 22 |
| Tomografia Computadorizada | 3.312 | 2.231 | 76 | 67 | 3.312 | 2.558 | 95 | 77 | 6.624 | 4.789 | 171 | 72 |
| Mamografia | 756 | 389 | 48 | 51 | 756 | 384 | 3 | 51 | 1.512 | 773 | 51 | 51 |
| Ultrassonografia | 1.512 | 808 | 33 | 53 | 1.512 | 543 | 32 | 36 | 3.024 | 1.351 | 65 | 45 |
| Endoscopia | 756 | 270 | 26 | 36 | 756 | 209 | 30 | 28 | 1.512 | 479 | 56 | 32 |
| Ecocardiograma Dopler | 492 | 258 | 12 | 52 | 492 | 160 | 15 | 33 | 984 | 418 | 27 | 42 |
| EEG (Eletoencefalograma) | 480 | 156 | 20 | 33 | 480 | 116 | 17 | 24 | 960 | 272 | 37 | 28 |
| ECG (EletoCardioGramma) | 690 | 448 | 20 | 65 | 690 | 227 | 22 | 33 | 1.380 | 675 | 42 | 49 |
| Ergometria | 516 | 0 | 0 | 0 | 516 | 0 | 0 | 0 | 1.032 | 0 | 0 | 0 |
| Holter | 204 | 64 | 15 | 31 | 204 | 51 | 4 | 25 | 408 | 115 | 19 | 28 |
| Desintometria Óssea | 516 | 113 | 12 | 22 | 516 | 66 | 9 | 13 | 1.032 | 179 | 21 | 17 |
| Ressonância Magnética | 204 | 144 | 0 | 71 | 204 | 116 | 0 | 30 | 408 | 260 | 0 | 64 |
| Mapa | 66 | 29 | 0 | 44 | 66 | 20 | 1 | 30 | 132 | 49 | 1 | 37 |
| PAFF | 78 | 22 | 0 | 28 | 78 | 15 | 1 | 19 | 156 | 37 | 1 | 24 |
| TOTAL | 54.510 | 33.437 | 1.651 | 61 | 54.510 | 22.798 | 1.054 | 42 | 108.864 | 56.198 | 2.704 | 52 |

| ESPECIALIDADE | TOTAL 1º SEMESTRE | | | TOTAL 2º SEMESTRE | | | TOTAL ANUAL | | | | | |
|---------------|-------------------|--------------|----------|-------------------|--------------|--------------|-------------|-----------|----------------|---------------|--------------|-----------|
| | Contr. | Exec. | Abse. | % | Contr. | Exec. | Abse. | % | Contr. | Exec. | Abse. | % |
| Hemodiálise | 8.944 | 8.333 | 0 | 93 | 9.756 | 5.847 | 0 | 60 | 18.700 | 14.180 | 0 | 76 |
| Hemoterapia | 0 | 332 | 0 | #DIV/0! | 0 | 502 | 0 | #DIV/0! | 0 | 834 | 0 | #DIV/0! |
| TOTAL | 8.944 | 8.665 | 0 | 97 | 9.756 | 6.349 | 0 | 65 | 134.056 | 73.217 | 2.704 | 55 |

Felton Gonçalves Pinheiro
 Diretor Administrativo
 Hospital Regional Público da Transamazônica



MAPA COMPARATIVO DAS METAS FÍSICAS CONTRATADAS / EXECUTADAS PELAS ALTAS HOSPITALARES (CLÍNICAS ESPECIALIZADAS)
 CONTRATO 005/2017 - HOSPITAL REGIONAL DA TRANSAMAZÔNICA - HRT (ALTAMIRA) - JANEIRO DE 2020 À DEZEMBRO DE 2020



| ESPECIALIDADES | JANEIRO | | | FEVEREIRO | | | MARÇO | | | ABRIL | | | MAIO | | | JUNHO | | | TOTAL 1º SEMESTRE | | |
|--------------------|------------|------------|-----------|------------|------------|------------|------------|------------|------------|------------|------------|-----------|------------|------------|-----------|------------|------------|------------|-------------------|--------------|-----------|
| | Cont. | Exec. | % | Cont. | Exec. | % | Cont. | Exec. | % | Cont. | Exec. | % | Cont. | Exec. | % | Cont. | Exec. | % | Cont. | Exec. | % |
| Clínica Médica | * | 58 | | * | 75 | | * | 100 | | * | 83 | | * | 159 | | * | 148 | | * | 623 | |
| Clínica Cirúrgica | * | 135 | | * | 149 | | * | 155 | | * | 106 | | * | 110 | | * | 128 | | * | 783 | |
| Clínica Obstétrica | * | 16 | | * | 26 | | * | 25 | | * | 6 | | * | 5 | | * | 3 | | * | 81 | |
| Clínica Pediátrica | * | 39 | | * | 47 | | * | 41 | | * | 32 | | * | 5 | | * | 19 | | * | 183 | |
| UTI Adulto | * | 21 | | * | 20 | | * | 14 | | * | 21 | | * | 37 | | * | 41 | | * | 154 | |
| UTI Pediátrica | * | 1 | | * | 5 | | * | 1 | | * | 8 | | * | 0 | | * | 13 | | * | 28 | |
| UTI Neonatal | * | 11 | | * | 2 | | * | 9 | | * | 8 | | * | 5 | | * | 4 | | * | 39 | |
| TOTAL | 291 | 248 | 85 | 291 | 297 | 102 | 291 | 321 | 110 | 291 | 227 | 78 | 291 | 279 | 96 | 291 | 298 | 102 | 1.746 | 1.670 | 96 |


| ESPECIALIDADES | JULHO | | | AGOSTO | | | SETEMBRO | | | OUTUBRO | | | NOVEMBRO | | | DEZEMBRO | | | TOTAL 2º SEMESTRE | | |
|--------------------|------------|------------|-----------|------------|------------|-----------|------------|------------|-----------|------------|------------|------------|------------|----------|----------|------------|----------|----------|-------------------|--------------|-----------|
| | Cont. | Exec. | % | Cont. | Exec. | % | Cont. | Exec. | % | Cont. | Exec. | % | Cont. | Exec. | % | Cont. | Exec. | % | Cont. | Exec. | % |
| Clínica Médica | * | 125 | | * | 122 | | * | 137 | | * | 105 | | * | | | * | | | * | 489 | |
| Clínica Cirúrgica | * | 117 | | * | 113 | | * | 118 | | * | 179 | | * | | | * | | | * | 527 | |
| Clínica Obstétrica | * | 0 | | * | 1 | | * | 3 | | * | 17 | | * | | | * | | | * | 21 | |
| Clínica Pediátrica | * | 23 | | * | 15 | | * | 15 | | * | 29 | | * | | | * | | | * | 82 | |
| UTI Adulto | * | 43 | | * | 15 | | * | 20 | | * | 25 | | * | | | * | | | * | 103 | |
| UTI Pediátrica | * | 15 | | * | 5 | | * | 6 | | * | 1 | | * | | | * | | | * | 27 | |
| UTI Neonatal | * | 6 | | * | 10 | | * | 9 | | * | 6 | | * | | | * | | | * | 31 | |
| TOTAL | 291 | 265 | 91 | 291 | 251 | 86 | 291 | 273 | 94 | 291 | 330 | 113 | 291 | 0 | 0 | 291 | 0 | 0 | 1.746 | 1.119 | 64 |

Eason Gonçalves Primo
 Diretor Hospitalar
 Hospital Regional Público da Transamazônica

MAPA COMPARATIVO DAS METAS FÍSICAS CONTRATADAS / EXECUTADAS PELAS ALTAS HOSPITALARES (CLÍNICAS ESPECIALIZADAS)

CONTRATO 005/2017 - HOSPITAL REGIONAL DA TRANSAMAZÔNICA - HRT (ALTAMIRA) - JANEIRO DE 2020 À DEZEMBRO DE 2020

| ESPECIALIDADES | TOTAL 1º SEMESTRE | | | TOTAL 2º SEMESTRE | | | TOTAL ANUAL 2020 | | |
|--------------------|-------------------|--------------|-----------|-------------------|--------------|-----------|------------------|--------------|-----------|
| | Cont. | Exec. | % | Cont. | Exec. | % | Cont. | Exec. | % |
| Clínica Médica | * | 623 | 0 | * | 489 | 0 | * | 1112 | |
| Clínica Cirúrgica | * | 783 | 0 | * | 527 | 0 | * | 1310 | |
| Clínica Obstétrica | * | 81 | 0 | * | 21 | 0 | * | 102 | |
| Clínica Pediátrica | * | 183 | 0 | * | 82 | 0 | * | 265 | |
| UTI Adulto | * | 154 | 0 | * | 103 | 0 | * | 257 | |
| UTI Pediátrica | * | 28 | 0 | * | 27 | 0 | * | 55 | |
| UTI Neonatal | * | 39 | 0 | * | 31 | 0 | * | 70 | |
| TOTAL | 1.746 | 1.670 | 96 | 1.746 | 1.119 | 64 | 3.492 | 2.789 | 80 |


 Edson Gonçalves Pinto
 Diretor Hospitalar
 Hospital Regional Público da Transamazônica

MAPA COMPARATIVO DAS METAS FÍSICAS CONTRATADA / EXECUTADA REFERENTES A URGENCIA E EMERGENCIA

CONTRATO 005/2017 - HOSPITAL REGIONAL DA TRANSAMAZÔNICA - HRT (ALTAMIRA) - JANEIRO DE 2020 À DEZEMBRO DE 2020

| ATENDIMENTOS | JANEIRO | FEVEREIRO | MARÇO | ABRIL | MAIO | JUNHO | 1º SEMESTRE |
|------------------------------|---------|-----------|---------|---------|---------|---------|--------------|
| | Execut. | Execut. | Execut. | Execut. | Execut. | Execut. | Execut. |
| Urgência / Emergência | 382 | 358 | 369 | 355 | 274 | 336 | 2.074 |

| ATENDIMENTOS | JULHO | AGOSTO | SETEMBRO | OUTUBRO | NOVEMBRO | DEZEMBRO | 2º SEMESTRE |
|------------------------------|---------|---------|----------|---------|----------|----------|--------------|
| | Execut. | Execut. | Execut. | Execut. | Execut. | Execut. | Execut. |
| Urgência / Emergência | 296 | 423 | 402 | 463 | | | 1.584 |



 Edison Gonçalves Primo
 Diretor Hospitalar
 Hospital Regional Público da Transamazônica



MAPA COMPARATIVO DAS METAS FÍSICAS CONTRATADA / EXECUTADA REFERENTES A URGENCIA E EMERGENCIA
CONTRATO 005/2017 - HOSPITAL REGIONAL DA TRANSAMAZÔNICA - HRT (ALTAMIRA) - JANEIRO DE 2020 À DEZEMBRO DE 2020



| ATENDIMENTOS | 1º SEMESTRE | 2º SEMESTRE | TOTAL ANUAL 2020 |
|--------------------------|-------------|-------------|------------------|
| | Executado | Executado | Execut. |
| Urgência / Emergência | 2.074 | 1.584 | 3.658 |



Wilson Gonçalves Primo
Diretor Hospitalar
Hospital Regional Público de Transamazônica

MAPA COMPARATIVO DAS METAS FÍSICAS CONTRATADA / EXECUTADA REFERENTES A CIRURGIAS REALIZADAS

CONTRATO 005/2017 - HOSPITAL REGIONAL DA TRANSAMAZÔNICA - HRT (ALTAMIRA) - JANEIRO DE 2020 À DEZEMBRO DE 2020

| Distribuição | JANEIRO | | FEVEREIRO | | MARÇO | | ABRIL | | MAIO | | JUNHO | | TOTAL 1º SEMESTRE | | | | |
|----------------|---------|---------|-----------|---------|---------|---------|---------|---------|---------|---------|---------|---------|-------------------|---------|-------|-----|-------|
| | Eletiva | Urgent. | Eletiva | Urgent. | Eletiva | Urgent. | Eletiva | Urgent. | Eletiva | Urgent. | Eletiva | Urgent. | Eletiva | Urgent. | TOTAL | | |
| Cir. Realizada | 211 | 106 | 218 | 90 | 261 | 101 | 362 | 161 | 119 | 100 | 107 | 116 | 131 | 247 | 1.067 | 654 | 1.721 |

| Distribuição | JULHO | | AGOSTO | | SETEMBRO | | OUTUBRO | | NOVEMBRO | | DEZEMBRO | | TOTAL 2º SEMESTRE | | |
|----------------|---------|---------|---------|---------|----------|---------|---------|---------|----------|---------|----------|---------|-------------------|---------|-------|
| | Eletiva | Urgent. | Eletiva | Urgent. | Eletiva | Urgent. | Eletiva | Urgent. | Eletiva | Urgent. | Eletiva | Urgent. | Eletiva | Urgent. | TOTAL |
| Cir. Realizada | 150 | 112 | 179 | 126 | 189 | 168 | 357 | 213 | 169 | 0 | 0 | 0 | 731 | 575 | 1.306 |


 Edison Gonçalves Primo
 Diretor Hospitalar
 Hospital Regional Público da Transamazônica



MAPA COMPARATIVO DAS METAS FÍSICAS CONTRATADA / EXECUTADA REFERENTES A CIRURGIAS REALIZADAS

CONTRATO 005/2017 - HOSPITAL REGIONAL DA TRANSAMAZÔNICA - HRT (ALTAMIRA) - JANEIRO DE 2020 À DEZEMBRO DE 2020

| Distribuição | TOTAL 1º SEMESTRE | | | TOTAL 2º SEMESTRE | | | TOTAL ANUAL - 2020 | | |
|----------------|-------------------|---------|-------|-------------------|---------|-------|--------------------|---------|-------|
| | Eletiva | Urgent. | TOTAL | Eletiva | Urgent. | TOTAL | Eletiva | Urgent. | TOTAL |
| Cir. Realizada | 1.067 | 654 | 1.721 | 731 | 575 | 1.306 | 1.798 | 1.229 | 3.027 |


 Edison Gonçalves Primo
 Diretor Hospitalar
 Hospital Regional Público da Transamazônica

| Especialidades | JANEIRO | | | FEBREIRO | | | MARÇO | | | ABRIL | | | MAIO | | | JUNHO | | | 1º SEMESTRE | | | | | | | | | | | |
|--------------------|--------------|--------------|--------------|--------------|------------|--------------|--------------|-----------|--------------|--------------|-----------|--------------|--------------|-----------|--------------|----------|----------|--------------|-------------|----------|--------------|----------|-----------|------------|-----------|------------|--------------|---------------|--------------|-----------|
| | 1ª Cons. | 2ª Cons. | Total | 1ª Cons. | 2ª Cons. | Total | 1ª Cons. | 2ª Cons. | Total | 1ª Cons. | 2ª Cons. | Total | 1ª Cons. | 2ª Cons. | Total | 1ª Cons. | 2ª Cons. | Total | 1ª Cons. | 2ª Cons. | Total | Cont. | Abs. | % | | | | | | |
| Neurologia | 174 | 88 | 262 | 300 | 27 | 327 | 300 | 24 | 324 | 300 | 24 | 324 | 300 | 0 | 300 | 0 | 0 | 300 | 0 | 0 | 300 | 0 | 0 | 0 | 0 | 0 | 0 | | | |
| Gastroenter. | 54 | 58 | 112 | 300 | 7 | 307 | 300 | 6 | 306 | 300 | 6 | 306 | 300 | 0 | 300 | 0 | 0 | 300 | 0 | 0 | 300 | 0 | 0 | 0 | 0 | 0 | 0 | | | |
| Clín. Pediátrica | 55 | 9 | 64 | 80 | 11 | 91 | 80 | 8 | 88 | 80 | 8 | 88 | 80 | 0 | 80 | 0 | 0 | 80 | 0 | 0 | 80 | 0 | 0 | 0 | 0 | 0 | 0 | | | |
| Infectologia | 17 | 19 | 36 | 40 | 0 | 40 | 40 | 2 | 42 | 40 | 0 | 40 | 40 | 0 | 40 | 0 | 0 | 40 | 0 | 0 | 40 | 0 | 0 | 0 | 0 | 0 | 0 | | | |
| Hematologia | 18 | 23 | 41 | 45 | 7 | 52 | 45 | 11 | 56 | 45 | 11 | 56 | 45 | 0 | 45 | 0 | 0 | 45 | 0 | 0 | 45 | 0 | 0 | 0 | 0 | 0 | 0 | | | |
| Reumatologia | 36 | 21 | 57 | 45 | 0 | 45 | 45 | 2 | 47 | 45 | 2 | 47 | 45 | 0 | 45 | 0 | 0 | 45 | 0 | 0 | 45 | 0 | 0 | 0 | 0 | 0 | 0 | | | |
| Urologia | 50 | 30 | 80 | 80 | 0 | 80 | 80 | 0 | 80 | 80 | 0 | 80 | 80 | 0 | 80 | 0 | 0 | 80 | 0 | 0 | 80 | 0 | 0 | 0 | 0 | 0 | 0 | | | |
| Traumatologia | 134 | 174 | 308 | 300 | 8 | 308 | 300 | 7 | 307 | 300 | 7 | 307 | 300 | 0 | 300 | 0 | 0 | 300 | 0 | 0 | 300 | 0 | 0 | 0 | 0 | 0 | 0 | | | |
| Pneumologia | 23 | 39 | 62 | 65 | 11 | 76 | 65 | 5 | 70 | 65 | 5 | 70 | 65 | 0 | 65 | 0 | 0 | 65 | 0 | 0 | 65 | 0 | 0 | 0 | 0 | 0 | 0 | | | |
| Ginecologia | 65 | 52 | 117 | 160 | 5 | 165 | 160 | 11 | 171 | 160 | 11 | 171 | 160 | 0 | 160 | 0 | 0 | 160 | 0 | 0 | 160 | 0 | 0 | 0 | 0 | 0 | 0 | | | |
| Maternidade | 49 | 26 | 75 | 160 | 14 | 89 | 160 | 9 | 169 | 160 | 9 | 169 | 160 | 0 | 160 | 0 | 0 | 160 | 0 | 0 | 160 | 0 | 0 | 0 | 0 | 0 | 0 | | | |
| Oncologia | 52 | 22 | 74 | 150 | 14 | 88 | 150 | 0 | 150 | 150 | 0 | 150 | 150 | 0 | 150 | 0 | 0 | 150 | 0 | 0 | 150 | 0 | 0 | 0 | 0 | 0 | 0 | | | |
| Cardiologia | 93 | 76 | 169 | 150 | 9 | 159 | 150 | 5 | 155 | 150 | 5 | 155 | 150 | 0 | 150 | 0 | 0 | 150 | 0 | 0 | 150 | 0 | 0 | 0 | 0 | 0 | 0 | | | |
| Pediatria | 26 | 28 | 54 | 60 | 5 | 65 | 60 | 9 | 69 | 60 | 9 | 69 | 60 | 0 | 60 | 0 | 0 | 60 | 0 | 0 | 60 | 0 | 0 | 0 | 0 | 0 | 0 | | | |
| Clínica Médica | 0 | 1 | 1 | 20 | 0 | 20 | 20 | 0 | 20 | 20 | 0 | 20 | 20 | 0 | 20 | 0 | 0 | 20 | 0 | 0 | 20 | 0 | 0 | 0 | 0 | 0 | 0 | | | |
| Endocrinologia | 24 | 56 | 80 | 80 | 0 | 80 | 80 | 2 | 82 | 80 | 2 | 82 | 80 | 0 | 80 | 0 | 0 | 80 | 0 | 0 | 80 | 0 | 0 | 0 | 0 | 0 | 0 | | | |
| Enfermologia | 19 | 27 | 46 | 50 | 4 | 54 | 50 | 4 | 54 | 50 | 4 | 54 | 50 | 0 | 50 | 0 | 0 | 50 | 0 | 0 | 50 | 0 | 0 | 0 | 0 | 0 | 0 | | | |
| Cirurgia Vascular | 24 | 37 | 61 | 80 | 6 | 86 | 80 | 10 | 90 | 80 | 10 | 90 | 80 | 0 | 80 | 0 | 0 | 80 | 0 | 0 | 80 | 0 | 0 | 0 | 0 | 0 | 0 | | | |
| Cirurgia Geral | 100 | 32 | 132 | 131 | 9 | 140 | 131 | 4 | 135 | 131 | 4 | 135 | 131 | 0 | 131 | 0 | 0 | 131 | 0 | 0 | 131 | 0 | 0 | 0 | 0 | 0 | 0 | | | |
| Oftalmologia | 32 | 28 | 60 | 60 | 1 | 61 | 60 | 2 | 62 | 60 | 2 | 62 | 60 | 0 | 60 | 0 | 0 | 60 | 0 | 0 | 60 | 0 | 0 | 0 | 0 | 0 | 0 | | | |
| TOTAL | 1.845 | 792 | 2.637 | 2.036 | 136 | 2.172 | 2.036 | 71 | 2.107 | 2.036 | 73 | 2.109 | 2.036 | 73 | 2.109 | 0 | 0 | 2.036 | 0 | 0 | 2.036 | 0 | 11 | 244 | 10 | 254 | 2.498 | 2.068 | 5.545 | |
| TOTAL GERAL | 1.837 | 1.837 | 3.674 | 2.036 | 0 | 2.036 | 0 | 0 | 2.036 | 0 | 0 | 2.036 | 0 | 0 | 2.036 | 0 | 0 | 2.036 | 0 | 0 | 2.036 | 0 | 0 | 244 | 10 | 254 | 4.073 | 12.216 | 370 | 45 |

| Especialidades | JULHO | | | AGOSTO | | | SETEMBRO | | | OUTUBRO | | | NOVEMBRO | | | DEZEMBRO | | | 2º SEMESTRE | | | | | | | | | | | | | | |
|--------------------|-----------|--------------|-----------|--------------|--------------|--------------|--------------|--------------|--------------|--------------|------------|--------------|--------------|------------|-----------|--------------|------------|--------------|--------------|------------|-----------|----------|----------|----------|----------|--------------|--------------|----------|--------------|---------------|---------------|------------|-----------|
| | 1ª Cons. | 2ª Cons. | Total | 1ª Cons. | 2ª Cons. | Total | 1ª Cons. | 2ª Cons. | Total | 1ª Cons. | 2ª Cons. | Total | 1ª Cons. | 2ª Cons. | Total | 1ª Cons. | 2ª Cons. | Total | 1ª Cons. | 2ª Cons. | Total | Cont. | Abs. | % | | | | | | | | | |
| Neurologia | 2 | 1 | 3 | 300 | 0 | 300 | 223 | 300 | 527 | 231 | 300 | 531 | 244 | 300 | 544 | 163 | 81 | 244 | 300 | 53 | 81% | 0 | 0 | 0 | 0 | 0 | 0 | | | | | | |
| Gastroenter. | 0 | 0 | 0 | 80 | 0 | 80 | 0 | 70 | 70 | 47 | 19 | 66 | 70 | 4 | 74 | 47 | 19 | 66 | 70 | 4 | 94% | 0 | 0 | 0 | 0 | 0 | 0 | | | | | | |
| Clín. Pediátrica | 0 | 0 | 0 | 80 | 0 | 80 | 0 | 80 | 80 | 62 | 19 | 81 | 80 | 10 | 90 | 62 | 19 | 81 | 80 | 10 | 101% | 0 | 0 | 0 | 0 | 0 | 0 | | | | | | |
| Infectologia | 0 | 0 | 0 | 40 | 0 | 40 | 0 | 40 | 40 | 35 | 13 | 48 | 40 | 5 | 45 | 35 | 13 | 48 | 40 | 5 | 102% | 0 | 0 | 0 | 0 | 0 | 0 | | | | | | |
| Hematologia | 0 | 0 | 0 | 45 | 0 | 45 | 0 | 45 | 45 | 29 | 10 | 39 | 45 | 5 | 50 | 29 | 10 | 39 | 45 | 5 | 81% | 0 | 0 | 0 | 0 | 0 | 0 | | | | | | |
| Reumatologia | 0 | 0 | 0 | 45 | 0 | 45 | 0 | 45 | 45 | 27 | 10 | 37 | 45 | 5 | 50 | 27 | 10 | 37 | 45 | 5 | 81% | 0 | 0 | 0 | 0 | 0 | 0 | | | | | | |
| Urologia | 0 | 0 | 0 | 80 | 0 | 80 | 0 | 80 | 80 | 82 | 27 | 115 | 80 | 8 | 188 | 82 | 27 | 115 | 80 | 8 | 188% | 0 | 0 | 0 | 0 | 0 | 0 | | | | | | |
| Pneumologia | 12 | 1 | 13 | 65 | 0 | 65 | 17 | 65 | 82 | 15 | 59 | 74 | 80 | 4 | 84 | 15 | 59 | 74 | 80 | 4 | 109% | 0 | 0 | 0 | 0 | 0 | 0 | | | | | | |
| Cardiologia | 0 | 0 | 0 | 140 | 0 | 140 | 0 | 140 | 140 | 102 | 38 | 138 | 140 | 9 | 149 | 102 | 38 | 138 | 140 | 9 | 106% | 0 | 0 | 0 | 0 | 0 | 0 | | | | | | |
| Clínica Médica | 0 | 0 | 0 | 150 | 0 | 150 | 0 | 150 | 150 | 67 | 83 | 150 | 14 | 164 | 67 | 83 | 150 | 14 | 164 | 16 | 107% | 0 | 0 | 0 | 0 | 0 | 0 | | | | | | |
| Enfermologia | 0 | 0 | 0 | 150 | 0 | 150 | 0 | 150 | 150 | 110 | 40 | 150 | 14 | 164 | 110 | 40 | 150 | 14 | 164 | 16 | 107% | 0 | 0 | 0 | 0 | 0 | 0 | | | | | | |
| Maternidade | 0 | 0 | 0 | 60 | 0 | 60 | 0 | 60 | 60 | 33 | 27 | 60 | 60 | 0 | 60 | 33 | 27 | 60 | 60 | 0 | 100% | 0 | 0 | 0 | 0 | 0 | 0 | | | | | | |
| Cirurgia Vascular | 0 | 0 | 0 | 80 | 0 | 80 | 0 | 80 | 80 | 2 | 20 | 22 | 80 | 6 | 86 | 2 | 20 | 22 | 80 | 6 | 91% | 0 | 0 | 0 | 0 | 0 | 0 | | | | | | |
| Cirurgia Geral | 0 | 0 | 0 | 80 | 0 | 80 | 0 | 80 | 80 | 57 | 23 | 80 | 54 | 26 | 106 | 57 | 23 | 80 | 54 | 26 | 109% | 0 | 0 | 0 | 0 | 0 | 0 | | | | | | |
| Oftalmologia | 0 | 0 | 0 | 60 | 0 | 60 | 0 | 60 | 60 | 38 | 22 | 60 | 33 | 9 | 69 | 38 | 22 | 60 | 33 | 9 | 82% | 0 | 0 | 0 | 0 | 0 | 0 | | | | | | |
| TOTAL | 85 | 2 | 87 | 2.036 | 0 | 2.036 | 701 | 2.036 | 1.335 | 1.287 | 904 | 1.791 | 2.036 | 237 | 88 | 1.287 | 904 | 1.791 | 2.036 | 237 | 88 | 0 | 0 | 0 | 0 | 0 | 2.036 | 0 | 0 | 4.073 | 12.216 | 457 | 33 |
| TOTAL GERAL | 87 | 2.036 | 0 | 6 | 1.484 | 1.484 | 2.036 | 150 | 73 | 1.287 | 904 | 1.791 | 2.036 | 237 | 88 | 1.287 | 904 | 1.791 | 2.036 | 237 | 88 | 0 | 0 | 0 | 0 | 2.036 | 0 | 0 | 4.073 | 12.216 | 457 | 33 | |

Edson Gonçalves Primo
 Diretor Hospitalar
 Hospital Regional Público da Transmamônica

MAPA COMPARATIVO DAS METAS FÍSICAS CONTRATADA / EXECUTADA DOS SERVIÇOS DE AMBULATÓRIOS

CONTRATO 005/2017 - HOSPITAL REGIONAL DA TRANSAMAZÔNICA - HRT (AL TAMIRA) - JANEIRO 2020 À DEZEMBRO DE 2020

| Especialidades | 1º SEMESTRE | | | | | | 2º SEMESTRE | | | | | | TOTAL ANUAL - 2020 | | | | | |
|--------------------|--------------|--------------|--------------|---------------|------------|------------|--------------|--------------|--------------|---------------|------------|------------|--------------------|--------------|--------------|---------------|------------|-----------|
| | 1ª Cons. | 2ª Cons. | Total | Cont. | Abs. | % | 1ª Cons. | 2ª Cons. | Total | Cont. | Abs. | % | 1ª Cons. | 2ª Cons. | Total | Cont. | Abs. | % |
| | Neurologia | 316 | 222 | 538 | 1.800 | 51 | 30% | 484 | 217 | 701 | 1.800 | 103 | 0% | 800 | 439 | 1.239 | " | 154 |
| Gastroenter. | 106 | 56 | 162 | 420 | 20 | 39% | 78 | 35 | 113 | 420 | 9 | 27% | 184 | 91 | 275 | " | 29 | 65% |
| Cir. Pediátrica | 119 | 61 | 180 | 480 | 26 | 38% | 99 | 32 | 131 | 480 | 15 | 27% | 218 | 93 | 311 | " | 41 | 65% |
| Infectologia | 38 | 26 | 64 | 240 | 2 | 27% | 59 | 27 | 86 | 240 | 8 | 36% | 97 | 53 | 150 | " | 10 | 63% |
| Hematologia | 50 | 73 | 123 | 270 | 18 | 46% | 138 | 49 | 187 | 270 | 16 | 69% | 188 | 122 | 310 | " | 34 | 115% |
| Reumatologia | 93 | 60 | 153 | 270 | 7 | 57% | 110 | 42 | 152 | 270 | 26 | 56% | 203 | 102 | 305 | " | 33 | 113% |
| Urologia | 147 | 73 | 220 | 480 | 7 | 46% | 138 | 49 | 187 | 480 | 16 | 39% | 285 | 122 | 407 | " | 23 | 85% |
| Traumatologia | 506 | 358 | 864 | 1.800 | 24 | 48% | 631 | 219 | 850 | 1.800 | 65 | 47% | 1.137 | 577 | 1.714 | " | 89 | 95% |
| Pneumologia | 136 | 96 | 232 | 390 | 20 | 59% | 99 | 33 | 132 | 390 | 6 | 34% | 235 | 129 | 364 | " | 26 | 93% |
| Ginecologia | 215 | 149 | 364 | 840 | 27 | 43% | 164 | 72 | 236 | 840 | 19 | 28% | 379 | 221 | 600 | " | 46 | 71% |
| Mastologia | 136 | 104 | 240 | 540 | 22 | 44% | 113 | 54 | 167 | 540 | 15 | 31% | 249 | 158 | 407 | " | 37 | 75% |
| Oncologia | 118 | 93 | 211 | 900 | 21 | 23% | 89 | 38 | 127 | 900 | 33 | 14% | 207 | 131 | 338 | " | 54 | 38% |
| Cardiologia | 246 | 197 | 443 | 900 | 25 | 49% | 278 | 85 | 363 | 900 | 37 | 40% | 524 | 282 | 806 | " | 62 | 90% |
| Pediatria | 65 | 65 | 130 | 360 | 19 | 36% | 63 | 22 | 85 | 360 | 29 | 24% | 128 | 87 | 215 | " | 48 | 60% |
| Clinica Médica | 628 | 1 | 629 | 120 | 0 | 524% | 69 | 0 | 69 | 120 | 0 | 58% | 697 | 1 | 698 | " | 0 | 582% |
| Endocrinologia | 78 | 122 | 200 | 480 | 7 | 42% | 49 | 24 | 73 | 480 | 6 | 15% | 127 | 146 | 273 | " | 13 | 57% |
| Nefrologia | 74 | 59 | 133 | 300 | 13 | 44% | 87 | 46 | 133 | 300 | 18 | 44% | 161 | 105 | 266 | " | 31 | 89% |
| Cirurgia Vasculiar | 81 | 82 | 163 | 480 | 28 | 34% | 83 | 24 | 107 | 480 | 19 | 22% | 164 | 106 | 270 | " | 47 | 66% |
| Cirurgia Geral | 229 | 149 | 378 | 786 | 30 | 48% | 129 | 64 | 193 | 786 | 14 | 25% | 358 | 213 | 571 | " | 44 | 73% |
| Otorrinolaring. | 68 | 50 | 118 | 360 | 3 | 33% | 76 | 63 | 139 | 360 | 14 | 39% | 144 | 113 | 257 | " | 17 | 71% |
| TOTAL | 3.449 | 2.096 | 5.545 | 12.216 | 370 | 45% | 2.927 | 1.156 | 4.083 | 12.216 | 457 | 33% | 5.545 | 4.083 | 9.628 | 24.432 | 838 | 39 |
| TOTAL GERAL | 5.545 | | | | | | 4.083 | | | | | | 9.628 | | | | | |

Filson Gonçalves Primo
 Diretor Hospitalar
 Hospital Regional Público da Transamazônica

MAPA COMPARATIVO DAS METAS FÍSICAS CONTRATADA / EXECUTADA PELO SERVIÇO APOIO DIAGNÓSTICO TERAPÊUTICO - SADI - INTERNO
 CONTRATO 005/2017 - HOSPITAL REGIONAL DA TRANSMAMAZÔNICA - IRT (ALTAMIRA) - JANEIRO 2020 A DEZEMBRO DE 2020

| ESPECIALIDADE | JANEIRO | | | FEVEREIRO | | | MARÇO | | | ABRIL | | | MAIO | | | JUNHO | | | 1º SEMESTRE | | |
|----------------------------|---------|--------|---|-----------|--------|---|--------|--------|---|--------|--------|---|--------|--------|---|--------|-------|---|-------------|-------|---|
| | Contr. | Exec. | % | Contr. | Exec. | % | Contr. | Exec. | % | Contr. | Exec. | % | Contr. | Exec. | % | Contr. | Exec. | % | Contr. | Exec. | % |
| Análise Clínica | 9061 | 10050 | | 10215 | 8947 | | 10215 | 8947 | | 12849 | 13939 | | 12849 | 13939 | | 56.914 | 187 | 0 | 56.914 | 187 | 0 |
| Patologia Clínica | 38 | 22 | | 61 | 28 | | 61 | 28 | | 29 | 37 | | 29 | 37 | | 3.287 | 599 | 0 | 3.287 | 599 | 0 |
| Raio X | 716 | 684 | | 748 | 563 | | 748 | 563 | | 500 | 448 | | 500 | 448 | | 1.959 | 1 | 0 | 1.959 | 1 | 0 |
| Tomografia Computadorizada | 342 | 332 | | 398 | 327 | | 398 | 327 | | 439 | 418 | | 439 | 418 | | 183 | 53 | 0 | 183 | 53 | 0 |
| Mamografia | 0 | 0 | | 0 | 0 | | 0 | 0 | | 0 | 0 | | 0 | 0 | | 120 | 17 | 0 | 120 | 17 | 0 |
| Ultrassonografia | 29 | 40 | | 55 | 34 | | 55 | 34 | | 28 | 41 | | 28 | 41 | | 952 | 0 | 0 | 952 | 0 | 0 |
| Endoscopia | 5 | 14 | | 17 | 9 | | 17 | 9 | | 8 | 9 | | 8 | 9 | | 0 | 0 | 0 | 0 | 0 | 0 |
| Ecocardiograma Doppler | 28 | 35 | | 31 | 20 | | 31 | 20 | | 12 | 14 | | 12 | 14 | | 0 | 0 | 0 | 0 | 0 | 0 |
| ECG | 7 | 7 | | 4 | 2 | | 4 | 2 | | 1 | 2 | | 1 | 2 | | 0 | 0 | 0 | 0 | 0 | 0 |
| ECG | 100 | 128 | | 126 | 95 | | 126 | 95 | | 361 | 237 | | 361 | 237 | | 0 | 0 | 0 | 0 | 0 | 0 |
| Ergometria | 0 | 0 | | 0 | 0 | | 0 | 0 | | 0 | 0 | | 0 | 0 | | 0 | 0 | 0 | 0 | 0 | 0 |
| Hólar | 4 | 2 | | 0 | 1 | | 0 | 1 | | 2 | 3 | | 2 | 3 | | 0 | 0 | 0 | 0 | 0 | 0 |
| Densitometria Óssea | 0 | 0 | | 0 | 0 | | 0 | 0 | | 0 | 0 | | 0 | 0 | | 0 | 0 | 0 | 0 | 0 | 0 |
| Ressonância Magnética | 6 | 8 | | 7 | 8 | | 7 | 8 | | 0 | 0 | | 0 | 0 | | 0 | 0 | 0 | 0 | 0 | 0 |
| Mipa | 0 | 0 | | 0 | 0 | | 0 | 0 | | 0 | 0 | | 0 | 0 | | 0 | 0 | 0 | 0 | 0 | 0 |
| Hemodialis | 216 | 40 | | 60 | 31 | | 60 | 31 | | 68 | 90 | | 68 | 90 | | 474 | 0 | 0 | 474 | 0 | 0 |
| Hemoterapia | 117 | 120 | | 131 | 93 | | 131 | 93 | | 68 | 119 | | 68 | 119 | | 555 | 0 | 0 | 555 | 0 | 0 |
| TOTAL | 0 | 11.485 | 0 | 11.853 | 10.178 | 0 | 11.853 | 10.178 | 0 | 14.402 | 15.539 | 0 | 14.402 | 15.539 | 0 | 64.751 | 0 | 0 | 64.751 | 0 | 0 |

| ESPECIALIDADE | JULHO/18 | | | AGOSTO/18 | | | SETEMBRO/18 | | | OUTUBRO/18 | | | NOVEMBRO/18 | | | DEZEMBRO/18 | | | 2º SEMESTRE | | |
|----------------------------|----------|--------|---|-----------|--------|---|-------------|--------|---|------------|--------|---|-------------|--------|---|-------------|-------|---|-------------|-------|---|
| | Contr. | Exec. | % | Contr. | Exec. | % | Contr. | Exec. | % | Contr. | Exec. | % | Contr. | Exec. | % | Contr. | Exec. | % | Contr. | Exec. | % |
| Análise Clínica | 13556 | 11722 | | 11432 | 11461 | | 11432 | 11461 | | 11461 | 48.171 | 0 | 11461 | 48.171 | 0 | 2.867 | 1.990 | 0 | 2.867 | 1.990 | 0 |
| Patologia Clínica | 12 | 52 | | 31 | 32 | | 31 | 32 | | 32 | 2.867 | 0 | 32 | 2.867 | 0 | 0 | 0 | 0 | 0 | 0 | 0 |
| Raio X | 681 | 716 | | 725 | 565 | | 725 | 565 | | 765 | 1.990 | 0 | 765 | 1.990 | 0 | 166 | 82 | 0 | 166 | 82 | 0 |
| Tomografia Computadorizada | 427 | 458 | | 540 | 427 | | 540 | 427 | | 60 | 62 | 0 | 60 | 62 | 0 | 83 | 10 | 0 | 83 | 10 | 0 |
| Mamografia | 0 | 0 | | 0 | 0 | | 0 | 0 | | 0 | 0 | 0 | 0 | 0 | 0 | 639 | 0 | 0 | 639 | 0 | 0 |
| Ultrassonografia | 22 | 41 | | 43 | 21 | | 43 | 21 | | 11 | 10 | 0 | 11 | 10 | 0 | 0 | 0 | 0 | 0 | 0 | 0 |
| Endoscopia | 14 | 14 | | 13 | 11 | | 13 | 11 | | 4 | 9 | 0 | 4 | 9 | 0 | 0 | 0 | 0 | 0 | 0 | 0 |
| Ecocardiograma Doppler | 24 | 28 | | 20 | 1 | | 20 | 1 | | 4 | 23 | 0 | 4 | 23 | 0 | 94 | 0 | 0 | 94 | 0 | 0 |
| ECG | 3 | 2 | | 1 | 141 | | 1 | 141 | | 116 | 560 | 0 | 116 | 560 | 0 | 560 | 0 | 0 | 560 | 0 | 0 |
| ECG | 192 | 0 | | 0 | 0 | | 0 | 0 | | 0 | 0 | 0 | 0 | 0 | 0 | 0 | 0 | 0 | 0 | 0 | 0 |
| Ergometria | 0 | 0 | | 0 | 0 | | 0 | 0 | | 0 | 0 | 0 | 0 | 0 | 0 | 0 | 0 | 0 | 0 | 0 | 0 |
| Hólar | 3 | 2 | | 3 | 5 | | 3 | 5 | | 1 | 0 | 0 | 1 | 0 | 0 | 0 | 0 | 0 | 0 | 0 | 0 |
| Densitometria Óssea | 0 | 0 | | 0 | 0 | | 0 | 0 | | 0 | 0 | 0 | 0 | 0 | 0 | 0 | 0 | 0 | 0 | 0 | 0 |
| Ressonância Magnética | 1 | 6 | | 9 | 0 | | 9 | 0 | | 5 | 0 | 0 | 5 | 0 | 0 | 0 | 0 | 0 | 0 | 0 | 0 |
| Mipa | 0 | 0 | | 0 | 0 | | 0 | 0 | | 0 | 0 | 0 | 0 | 0 | 0 | 0 | 0 | 0 | 0 | 0 | 0 |
| Hemodialis | 94 | 0 | | 0 | 0 | | 0 | 0 | | 0 | 0 | 0 | 0 | 0 | 0 | 0 | 0 | 0 | 0 | 0 | 0 |
| Hemoterapia | 102 | 142 | | 155 | 161 | | 155 | 161 | | 161 | 560 | 0 | 161 | 560 | 0 | 54.801 | 0 | 0 | 54.801 | 0 | 0 |
| TOTAL | 0 | 15.110 | 0 | 13.376 | 13.292 | 0 | 13.376 | 13.292 | 0 | 13.113 | 0 | 0 | 13.113 | 0 | 0 | 0 | 0 | 0 | 0 | 0 | 0 |

Edson Gonçalves Primo
 Diretor Hospitalar
 Hospital Regional da Transmamazônica

MAPA COMPARATIVO DAS METAS FÍSICAS CONTRATADA / EXECUTADA PELO SERVIÇO APOIO DIAGNÓSTICO TERAPEUTICO - SADT - INTERNO
 CONTRATO 005/2017 - HOSPITAL REGIONAL DA TRANSMAMAZÔNICA - HRT (ALTAMIRA) - JANEIRO 2020 À DEZEMBRO DE 2020

| ESPECIALIDADE | 1º SEMESTRE | | | | 2º SEMESTRE | | | | TOTAL ANUAL - 2020 | | | |
|----------------------------|----------------|---------------|----------|----------------|----------------|---------------|----------|----------------|--------------------|----------------|----------|----------------|
| | Contr. | Exec. | ABS | % | Contr. | Exec. | ABS | % | Contr. | Exec. | ABS | % |
| | #VALOR! | #VALOR! | #VALOR! | #VALOR! | #VALOR! | #VALOR! | #VALOR! | #VALOR! | #VALOR! | #VALOR! | #VALOR! | #VALOR! |
| Análise Clínicas | #VALOR! | 56.914 | 0 | #VALOR! | #VALOR! | 48.171 | 0 | #VALOR! | #VALOR! | 105.085 | 0 | #VALOR! |
| Patologia Clínica | #VALOR! | 187 | 0 | #VALOR! | #VALOR! | 127 | 0 | #VALOR! | #VALOR! | 314 | 0 | #VALOR! |
| Raio X | #VALOR! | 3.287 | 0 | #VALOR! | #VALOR! | 2.867 | 0 | #VALOR! | #VALOR! | 6.154 | 0 | #VALOR! |
| Tomografia Computadorizada | #VALOR! | 1.959 | 0 | #VALOR! | #VALOR! | 1.990 | 0 | #VALOR! | #VALOR! | 3.949 | 0 | #VALOR! |
| Mamografia | #VALOR! | 1 | 0 | #VALOR! | #VALOR! | 0 | 0 | #VALOR! | #VALOR! | 1 | 0 | #VALOR! |
| Ultrassonografia | #VALOR! | 193 | 0 | #VALOR! | #VALOR! | 166 | 0 | #VALOR! | #VALOR! | 359 | 0 | #VALOR! |
| Endoscopia | #VALOR! | 53 | 0 | #VALOR! | #VALOR! | 62 | 0 | #VALOR! | #VALOR! | 115 | 0 | #VALOR! |
| Ecocardiograma Dopler | #VALOR! | 120 | 0 | #VALOR! | #VALOR! | 83 | 0 | #VALOR! | #VALOR! | 203 | 0 | #VALOR! |
| EEG | #VALOR! | 17 | 0 | #VALOR! | #VALOR! | 10 | 0 | #VALOR! | #VALOR! | 27 | 0 | #VALOR! |
| ECG | #VALOR! | 952 | 0 | #VALOR! | #VALOR! | 639 | 0 | #VALOR! | #VALOR! | 1.591 | 0 | #VALOR! |
| Ergometria | #VALOR! | 0 | 0 | #VALOR! | #VALOR! | 0 | 0 | #VALOR! | #VALOR! | 0 | 0 | #VALOR! |
| Holler | #VALOR! | 11 | 0 | #VALOR! | #VALOR! | 9 | 0 | #VALOR! | #VALOR! | 20 | 0 | #VALOR! |
| Desintometria Óssea | #VALOR! | 0 | 0 | #VALOR! | #VALOR! | 0 | 0 | #VALOR! | #VALOR! | 0 | 0 | #VALOR! |
| Ressonância Magnética | #VALOR! | 28 | 0 | #VALOR! | #VALOR! | 23 | 0 | #VALOR! | #VALOR! | 51 | 0 | #VALOR! |
| Mapa | #VALOR! | 0 | 0 | #VALOR! | #VALOR! | 0 | 0 | #VALOR! | #VALOR! | 0 | 0 | #VALOR! |
| Hemodíalise | #VALOR! | 474 | 0 | #VALOR! | #VALOR! | 94 | 0 | #VALOR! | #VALOR! | 568 | 0 | #VALOR! |
| Hemoterapia | #VALOR! | 555 | 0 | #VALOR! | #VALOR! | 560 | 0 | #VALOR! | #VALOR! | 1.115 | 0 | #VALOR! |
| TOTAL | #VALOR! | 64.751 | 0 | #VALOR! | #VALOR! | 54.801 | 0 | #VALOR! | #VALOR! | 119.552 | 0 | #VALOR! |

Edson Gonçalves Primo
 Diretor Hospitalar
 Hospital Regional Público da Transamazônica



MAPA COMPARATIVO DAS METAS CONTRATADAS/EXECUTADAS DE UNIDADE DE TERAPIA INTENSIVA - UTI
 CONTRATO 005/2017 - DO HOSP. REGIONAL DA TRANSAMAZÔNICA - ALTAMIRA - JANEIRO 2020 À DEZEMBRO DE 2020



| ESPECIFICIDADES | Nº de leito Programado | JANEIRO | | FEVEREIRO | | MARÇO | | ABRIL | | MAIO | | JUNHO | | 1º SEMESTRE | | |
|-----------------|------------------------|---------|--------------|-----------|--------------|-------|--------------|-------|--------------|-------|--------------|-------|--------------|-------------|--------------|----------------------|
| | | Saída | Paciente/dia | Saída | Paciente/dia | Saída | Paciente/dia | Saída | Paciente/dia | Saída | Paciente/dia | Saída | Paciente/dia | Saída | Paciente/dia | Média de Permanência |
| UTI ADULTO | 9 | 221 | 305 | 20 | 235 | 14 | 273 | 21 | 213 | 37 | 9 | 41 | 8 | 327 | 354 | 5 |
| UTI PEDIÁTRICA | 5 | 1 | 89 | 5 | 73 | 1 | 56 | 4 | 18 | 0 | #DIV/0! | 13 | 8 | 108 | 24 | 399 |
| UTI - NEONATAL | 5 | 11 | 196 | 2 | 68 | 9 | 157 | 2 | 103 | 5 | 44 | 4 | 46 | 183 | 33 | 1.028 |

Fonte: Contrato de Gestão SESPA - PRO-SAÚDE
 Relatório de Produção HRPSCV - PRO-SAÚDE - OSS

| ESPECIFICIDADES | Nº de leito Programado | JULHO | | AGOSTO | | SETEMBRO | | OUTUBRO | | NOVEMBRO | | DEZEMBRO | | 2º SEMESTRE | |
|-----------------|------------------------|-------|--------------|--------|--------------|----------|--------------|---------|--------------|----------|--------------|----------|--------------|-------------|--------------|
| | | Saída | Paciente/dia | Saída | Paciente/dia | Saída | Paciente/dia | Saída | Paciente/dia | Saída | Paciente/dia | Saída | Paciente/dia | Saída | Paciente/dia |
| UTI ADULTO | 9 | 43 | 320 | 15 | 162 | 20 | 262 | 25 | 12 | 291 | | | | 103 | 10 |
| UTI PEDIÁTRICA | 5 | 15 | 121 | 5 | 40 | 6 | 66 | 1 | 64 | 64 | | | | 27 | 11 |
| UTI - NEONATAL | 5 | 6 | 174 | 10 | 184 | 9 | 172 | 6 | 26 | 155 | | | | 31 | 22 |

Edson Gonçalves Pring
 Diretor Hospitalar
 Hospital Regional Público da Transamazônica

MAPA COMPARATIVO DAS METAS CONTRATADAS/EXECUTADAS DE UNIDADE DE TERAPIA INTENSIVA - UTI

CONTRATO 005/2017 - DO HOSP. REGIONAL DA TRANSAMAZÔNICA - ALTAMIRA - JANEIRO 2020 À DEZEMBRO DE 2020

| ESPECIFICIDADES | Nº de leito Programado | 1º SEMESTRE | | | 2º SEMESTRE | | | TOTAL GERAL - 2020 | | |
|-----------------|------------------------|-------------|----------------------|--------------|-------------|----------------------|--------------|--------------------|----------------------|--------------|
| | | Saída | Média de Permanência | Paciente/dia | Saída | Média de Permanência | Paciente/dia | | Média de Permanência | Paciente/dia |
| UTI ADULTO | 9 | 354 | 5 | 1.696 | 103 | 10 | 1.035 | 457 | 6 | 2.731 |
| UTI PEDIÁTRICA | 5 | 24 | 17 | 399 | 27 | 11 | 291 | 51 | 14 | 690 |
| UTI - NEONATAL | 5 | 33 | 31 | 1.028 | 31 | 22 | 685 | 64 | 27 | 1.713 |


 Edison Gonçalves Dorneles
 Diretor Hospitalar
 Hospital Regional da Transamazônica



Hospital Regional
Público da Transamazônica



PRÓ-SAÚDE
ASSOCIAÇÃO BENEFICENTE DE
ASSISTÊNCIA SOCIAL E HOSPITALAR

SECRETARIA DE
SAÚDE PÚBLICA



ATENDIMENTOS REALIZADOS PELO SERVIÇO SOCIAL – OUTUBRO 2020

| | JAN | FEV | MAR | ABR | MAI | JUN | JUL | AGO | SET | OUT | NOV | DEZ |
|----------------------------|--------------|--------------|--------------|--------------|--------------|--------------|--------------|--------------|--------------|--------------|-----|-----|
| Serviço Social | | | | | | | | | | | | |
| Atendimento Externo | 160 | 206 | 171 | 165 | 397 | 927 | 462 | 645 | 681 | 200 | | |
| Atendimento nas Unidades | 295 | 433 | 423 | 278 | 114 | 398 | 1.048 | 1.065 | 911 | 673 | | |
| Orientação TFD Unidades | 122 | 173 | 97 | 38 | - | 51 | 8 | 57 | 127 | 103 | | |
| Atendimento Hemodiálise | 877 | 608 | 755 | 863 | 827 | 276 | 1.039 | 868 | 929 | 985 | | |
| Orientação TFD Hemodiálise | 99 | 76 | 113 | 87 | 81 | 44 | 84 | 100 | 83 | 113 | | |
| Orientação Transplante | - | - | - | - | - | - | - | - | - | - | | |
| Visita Domiciliar | - | - | - | - | - | - | - | - | - | - | | |
| Acompanhamento de óbitos | 7 | 1 | 5 | 9 | 28 | 48 | 42 | 23 | 18 | 7 | | |
| Total | 1.560 | 1.497 | 1.564 | 1.440 | 1.447 | 1.744 | 2.683 | 2.758 | 2.749 | 2.081 | | |


Pedro Brayu
Diretor Adm/Financeiro
Hospital Regional Público da Transamazônica

www.prosaude.org.br • administrativodir@hrtprosaude.org.br • (93) 3515-8300
Avenida Brigadeiro Eduardo Gomes, S/N, São Sebastião. CEP 68372-020 • Altamira (PA)

Todos os serviços prestados pelo Hospital Regional Público da Transamazônica são gratuitos e integram o Sistema Único de Saúde (SUS)



SECRETARIA DE
SAÚDE PÚBLICA



Altamira/PA, 01 de Outubro de 2020.

Declaração

Declaramos para os devidos fins que a Comissão de Ética Médica do Hospital Regional Público da Transamazônica está em pleno funcionamento na instituição, realizando suas funções e reuniões conforme Regimento da Comissão de Ética Médica da instituição, que prevê reuniões sempre sob demanda.

Sem mais para o momento,

Atenciosamente,

Bruna de Sousa Faustino
Presidente da Comissão – CRM: 010879/PA



SECRETARIA DE
SAÚDE PÚBLICA



Altamira/PA, 01 de Outubro de 2020.

Declaração

Declaramos para os devidos fins que a Comissão de Ética de Enfermagem do Hospital Regional Público da Transamazônica está em pleno funcionamento na instituição, realizando suas funções e reuniões conforme Regimento da Comissão de Ética de Enfermagem da instituição, que prevê reuniões sempre sob demanda.

Sem mais para o momento,

Atenciosamente,


SERLIA BATISTA SARDINHA - COREN: 290766
Presidente da Comissão Ética Enfermagem - HRPT




SECRETARIA DE SAÚDE PÚBLICA



Ofício 513/11 - 20 DIGE/HRPT

Altamira/PA, 03 de Novembro de 2020.

À Sespa - Secretaria de Estado de Saúde do Pará
Sr. Maurício Miranda do Nascimento
Diretor 10ª Regional de Saúde e Proteção Social




Ref. Aquisição de Bens Patrimoniáveis.


A PRÓ-SAÚDE ASSOCIAÇÃO BENEFICENTE DE ASSISTÊNCIA SOCIAL E HOSPITALAR, associação civil de direitos privados, sem fins lucrativos, beneficente, filantrópica, administradora do HOSPITAL REGIONAL PÚBLICO DA TRANSAMAZÔNICA, vem através deste apresentar o Relatório de bens Patrimoniáveis adquiridos com recurso de custeio, no mês de Outubro de 2020, conforme segue:

| QUANT. | BENS ADQUIRIDOS | VALOR UNID | VALOR TOTAL | TIPO |
|--------|---------------------|--------------|--------------|--------------------|
| 02 | TABLET SAMSUNG WIFI | R\$ 1.049,00 | R\$ 2.098,00 | Recurso de Custeio |

Desde já agradecemos.

Atenciosamente,


Pedro Bruy
Diretor Adm/Financeiro
Regional Público da Transamazônica


Edson Gonçalves Primo
Diretor Hospitalar


Pedro Campos Braga Filho
Diretor Administrativo

Pró Saúde - Hospital Regional de Altamira - PA




SECRETARIA DE
SAÚDE PÚBLICA



Ao Ilmo. Srº.

Maurício Miranda do Nascimento
Diretor 10ª Regional de Saúde e Proteção Social
Secretaria de Estado de Saúde do Pará



Altamira/PA, 03 de Novembro de 2020.

Declaração

Declaramos para os devidos fins, que não houve nenhuma alteração na estrutura diretiva do Hospital Regional Público da Transamazônica, durante o mês de Outubro de 2020.

Sem mais para o momento,

Atenciosamente,

Edson Gonçalves Primo
Diretor Hospitalar

Pro Saúde - Hospital Regional de Altamira - PA

Pedro Campos Braga Filho
Diretor Adm/Financeiro




SECRETARIA DE SAÚDE PÚBLICA



Ao Ilmo. Srº.

Maurício Miranda do Nascimento
Diretor 10ª Regional de Saúde e Proteção Social
Secretaria de Estado de Saúde do Pará



Altamira/PA, 03 de Novembro de 2020.

Declaração

Declaramos para os devidos fins que houve uma notificação de suspeita de reação vacinal, durante o mês de outubro de 2020, pelo Hospital Regional Público da Transamazônica.

Sem mais para o momento,

Atenciosamente,

Edson Gonçalves Primo
Diretor Hospitalar

Pró Saúde - Hospital Regional de Altamira - PA

Pedro Campos Braga Filho
Diretor Adm/Financeiro



SECRETARIA DE
SAÚDE PÚBLICA



Relatório Mensal

Serviço de Atendimento ao Usuário



SECRETARIA DE
SAÚDE PÚBLICA



SUMÁRIO

| | |
|--|----|
| 01. Introdução | 3 |
| 02. Atividade mensal | 4 |
| 03. Análises das Ocorrências | 7 |
| 04. Análises dos Elogios | 7 |
| 05. Análises das Reclamações | 8 |
| 06. Análise da Sugestão | 9 |
| 07. Retorno das Ocorrências | 9 |
| 08. Resultados das Pesquisas de Satisfação | 10 |
| 09. Ações | 11 |
| 10. Propostas para Implementação Mensal | 12 |
| 11. Anexos | 13 |
| 11.1. Mapa de Atendimento Diário | 17 |
| 11.2. Resultado das Pesquisas de Satisfação | 18 |
| 11.3. Descrição de Reclamações não registradas | 19 |
| 11.4. Descrição de registros de Reclamações | 20 |
| 11.5. Descrição de registro de sugestão | 21 |
| 11.6. Descrição de registro de elogio | 22 |



SECRETARIA DE
SAÚDE PÚBLICA



INTRODUÇÃO

O serviço de Atendimento ao Usuário – SAU é o setor destinado a ouvir e registrar os elogios, críticas, dúvidas e sugestões relacionadas aos usuários, acompanhantes e visitantes, sendo um canal de relacionamento direto entre o HRPT e seus usuários, tendo também como uma de suas atividades as pesquisas de satisfação, que são aplicadas diariamente nos setores: Ambulatório, Serviço de Pronto Atendimento, Serviço de Apoio Diagnóstico Terapêutico – SADT, Internação, UTI's e Hemodiálise, onde, a partir delas, mensalmente são obtidos dados estatísticos referentes ao grau de satisfação do usuário, dados estes, monitorados permanentemente.

O objetivo principal do Serviço é assegurar o atendimento humanizado pelos colaboradores dos serviços hospitalares aos usuários, de acordo com o preconizado pelo SUS, esse processo nos permite acompanhar o desempenho das áreas assistenciais e de apoio para manter nosso atendimento sempre focado nas necessidades e expectativas de todos que utilizam nossos serviços. Através deste relatório iremos estadar detalhadamente as atividades desenvolvidas pelo Serviço de Atendimento ao Usuário – SAU realizadas durante o mês de Outubro de 2020, onde estamos retornando gradualmente os atendimentos eletivos adaptados da instituição.

0076



SECRETARIA DE
SAÚDE PÚBLICA



ATIVIDADE MENSAL

Durante este mês foram realizados 539 (quinhentos e trinta e nove) atendimentos divididos da seguinte forma:

| ATENDIMENTOS DESENVOLVIDOS | OUTUBRO |
|--|---------|
| Atendimentos em sala | 151 |
| Atendimento via Folder | 169 |
| Atendimentos ao leito (visita as clínicas) | 219 |

Fonte: Registro do Serviço de Atendimento ao Usuário, 01 a 31 de Outubro/2020

Destes atendimentos alguns usuários emitiram sugestões, reclamações e elogios, sendo que os elogios.

| COMENTÁRIOS GERADOS | OUTUBRO |
|---------------------|---------|
| Elogio | 81 |
| Reclamação | 13 |
| Sugestão | 2 |

Fonte: Registro do Serviço de Atendimento ao Usuário, 01 a 31 de Outubro/2020

Quanto às pesquisas de satisfação, neste mês foram realizadas 1.163 (mil cento e sessenta e três), pois os atendimentos externos retornaram, assim sendo possível realizá-las conforme nossas metas:

| Período | Internação | SADT | Ambulatório | P. A. | Após Alta | Total |
|------------------|------------|------|-------------|-------|-----------|-------------|
| Janeiro | 156 | 479 | 315 | 85 | 64 | 1099 |
| Fevereiro | 156 | 485 | 315 | 85 | 55 | 1096 |
| Março | 144 | 460 | 270 | 65 | 64 | 1003 |
| Abril | 116 | 38 | 0 | 17 | 64 | 235 |
| Maió | 39 | 40 | 22 | 7 | 64 | 172 |
| Junho | 31 | 90 | 49 | 19 | 64 | 253 |
| Julho | 70 | 108 | 36 | 23 | 64 | 301 |
| Agosto | 121 | 149 | 315 | 66 | 64 | 715 |

SECRETARIA DE
SAÚDE PÚBLICA

| | | | | | | |
|-----------------|-----|-----|-----|----|----|-------------|
| Setembro | 147 | 485 | 315 | 85 | 64 | 1096 |
| Outubro | 156 | 485 | 315 | 85 | 64 | 1163 |

Fonte: Registro do Serviço de Atendimento ao Usuário, 01 a 31 de Outubro/2020

Abaixo o quantitativo por setor de usuários atendidos pelo HRPT durante o mês de outubro:

| Período | Internação | SADT | Ambulatório | P. A. | Alta Hospitalar | Total |
|------------------|------------|------|-------------|-------|-----------------|-------------|
| Janeiro | 268 | 2323 | 1837 | 382 | 205 | 5015 |
| Fevereiro | 276 | 2581 | 1731 | 358 | 246 | 5192 |
| Março | 327 | 1746 | 1487 | 369 | 283 | 4212 |
| Abril | 218 | 241 | 22 | 355 | 227 | 1063 |
| Maió | 290 | 692 | 214 | 383 | 279 | 1858 |
| Junho | 300 | 1104 | 254 | 336 | 298 | 2292 |
| Julho | 252 | 2080 | 97 | 296 | 157 | 2882 |
| Agosto | 272 | 939 | 701 | 423 | 251 | 2586 |
| Setembro | 265 | 1998 | 1494 | 402 | 224 | 4383 |
| Outubro | 341 | 2359 | 1791 | 463 | 330 | 5284 |

Fonte: Registro do Serviço de Atendimento ao Usuário, 01 a 31 de Outubro/2020

Respectiva às pesquisas de satisfação após alta hospitalar, cujo qual, atingiu 96,7% de satisfação, foram realizadas 64 pesquisas, sendo que foi relatado por uma acompanhante que é difícil avaliar os serviços prestados, devido a pandemia, sendo que alguns serviços ainda estão muito restrito, uma usuária avaliou como "regular" o atendimento médico com a especialidade de cirurgia geral e outro usuário avaliou como "ruim", pois evidenciou que há falha na comunicação entre a equipe de. Segue abaixo a tabela com a quantidade de pesquisas realizada e dividida de acordo com cada setor:

SECRETARIA DE
SAÚDE PÚBLICA

| Período | Clínica Cirúrgica | Clínica Médica | Clínica pediátrica-GO/UTI's | Total |
|------------------|-------------------|----------------|-----------------------------|-----------|
| Janeiro | 20 | 18 | 26 | 64 |
| Fevereiro | 20 | 9 | 26 | 55 |
| Março | 20 | 18 | 26 | 64 |
| Abril | 20 | 18 | 26 | 64 |
| Maió | 26 | 22 | 16 | 64 |
| Junho | 23 | 18 | 23 | 64 |
| Julho | 20 | 15 | 29 | 64 |
| Agosto | 34 | 21 | 9 | 64 |
| Setembro | 30 | 20 | 14 | 64 |
| Outubro | 23 | 23 | 18 | 64 |

Fonte: Registro do Serviço de Atendimento ao Usuário, 01 a 31 de Outubro/2020

Neste mês totalizou 330 (trezentos e trinta) saídos, sendo que 284 (duzentos e oitenta e quatro) foram alta hospitalar por setor:

| Período | Clínica Cirúrgica | Clínica Médica | Clínica pediátrica -GO/UTI's | Total |
|------------------|-------------------|----------------|------------------------------|------------|
| Janeiro | 85 | 29 | 91 | 205 |
| Fevereiro | 97 | 49 | 100 | 246 |
| Março | 116 | 68 | 99 | 283 |
| Abril | 98 | 45 | 38 | 181 |
| Maió | 110 | 44 | 54 | 208 |
| Junho | 101 | 37 | 40 | 178 |
| Julho | 94 | 56 | 7 | 157 |
| Agosto | 111 | 66 | 34 | 211 |
| Setembro | 113 | 80 | 31 | 224 |
| Outubro | 132 | 64 | 88 | 284 |


Fonte: Registro do Serviço de Atendimento ao Usuário, 01 a 31 de Outubro/2020

Quanto aos exames externos foram realizados 11.174 (onze mil cento e setenta e quatro) sendo distribuídas no setor SADT. Referente às consultas médicas deram um total de 1.791 (mil setecentos e noventa e um), conforme as tabelas acima a meta contratual de 10% em cada setor foi cumprida.

ANÁLISE DAS OCORRÊNCIAS

O Serviço de Atendimento ao Usuário registrou 84 ocorrências, sendo os todos os relatos através do folder. Classificadas da seguinte forma: 70 registros de elogios, 12 registros de reclamações e 2 registros de sugestões, onde tivemos a ascendência dos folders como origem da informação, o qual permanece sendo a forma mais utilizada de contato com o serviço de atendimento ao usuário – SAU.

Registros das ocorrências

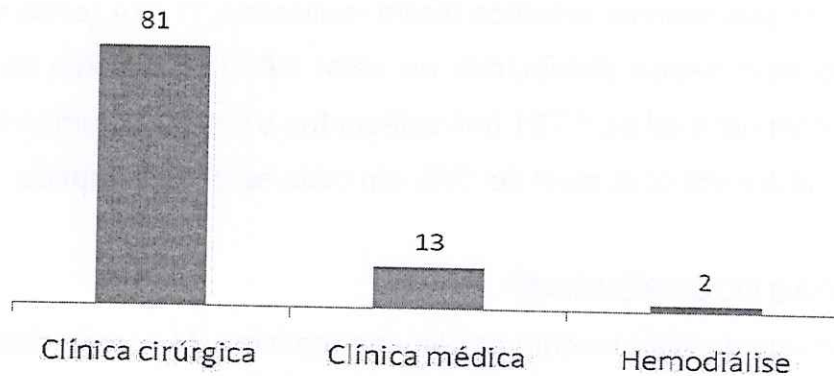


Fonte: Registro do Serviço de Atendimento ao Usuário, 01 a 31 de Outubro/2020

ANÁLISE DOS ELOGIOS

Ao decorrer, os números de elogios depositados nas caixas de sugestões variam mensalmente. Os setores mais procedentes em elogios são: Clínica Cirúrgica, Clínica Médica e Hemodiálise.

Elogios por setor



Fonte: Registro do Serviço de Atendimento ao Usuário, 01 a 31 de Outubro/2020

Todo o mês é feito pelo Serviço de Atendimento ao Usuário (SAU), divulgações dos colaboradores e setores mais elogiados pelos usuários, em um ranking disponibilizado na recepção central da unidade, onde **86 (oitenta e seis)** colaboradores no mês de setembro foram homenageados, além de serem repassados os elogios via Interact SA aos coordenadores e líderes de cada colaborador, dando um incentivo a mais a eles.

ANÁLISE DAS RECLAMAÇÕES

Relativos aos registros de reclamações foram registrados por acompanhantes interno usuário interno e externo, pertencentes aos municípios de Altamira, Medicilândia e Brasil Novo, com as seguintes causas e setores:

| CAUSAS | Qtd. |
|---|------|
| Abordagem – Agentes de portaria | 3 |
| Assistência ao usuário - Clínica cirúrgica | 1 |
| Atendimento das recepcionistas - Ambulatório | 1 |
| Ausência de equipamento – Métodos Gráficos | 1 |
| Demora no atendimento médico – Pronto atendimento | 1 |
| Liberação de visita – Unidades de internação | 1 |
| Atenção ao usuário - Pronto atendimento | 1 |



SECRETARIA DE SAÚDE PÚBLICA



| | |
|--|---|
| Atenção ao usuário por parte médica – Cirurgia Geral | 1 |
| Conforto – Clínica cirúrgica | 1 |
| Demora no atendimento – Pronto atendimento | 1 |
| Cancelamento de cirurgia – Centro Cirúrgico | 1 |

Fonte: Registro do Serviço de Atendimento ao Usuário, 01 a 31 de Outubro/2020

Durante o mês de outubro evidenciamos 29 (vinte e nove) insatisfação, sendo que 13 (treze) foram registradas com retorno ao usuário dentro do período previsto, 9 (nove) registros não procedentes por não conter identificação, mas encaminhadas as coordenações dos setores envolvidos para verificar a procedência e tratativa se necessário, 7 (sete) foram relatadas em visitas realizadas aos leitos pelo SAU, onde foram resolvidas imediatamente com apoio dos colaboradores dos setores. As demais atividades foram registradas no Livro interno do SAU e foram resolvidas imediatamente devido à equipe do SAU atuar em parceria com as diretorias e coordenações e tratando as problemáticas antes que gerem as insatisfações.

ANÁLISE DA SUGESTÃO

Quanto aos dois registros de sugestões, uma acompanhante sugeriu que horário de higienização e limpeza dos quartos em clínica cirúrgica não fosse feitas em horário de alimentação dos usuários, e um usuário sugeriu a inclusão de mais informações no protocolo de entrega de exames, em relação à documentação necessária para retirada de resultados por terceiros. Repassadas as sugestões para as coordenações dos setores, conforme registro em anexo neste relatório.

RETORNO DAS OCORRÊNCIAS

De acordo com o Núcleo de Qualidade e Segurança do Paciente, o prazo para retorno da reclamação recebida após o cumprimento de todas as fases do registro: aceite, análise, aprovação e verificação totalizando 07 (sete) dias úteis, são de 48 (quarenta e oito) horas para cada etapa onde somente a

www.hrpt.org.br • contato@hrtprosaude.org.br • (93) 3515-8300
Avenida Brigadeiro Eduardo Gomes s/n. São Sebastião. CEP: 68372-020 • Altamira (PA)

0082



SECRETARIA DE
SAÚDE PÚBLICA



de aceite possui o prazo de 24 (vinte e quatro) horas. O objetivo principal é aperfeiçoar o retorno fornecido ao usuário. Este mês 12 (doze) retornos dos registros foram efetivos e 3 (três) não conseguimos contato através de ligação, porém adotamos a prática de informar via SMS para os usuários a disponibilização do retorno. Sendo que os registros foram analisados pelas Linhas de Comando e Diretorias responsáveis, bem como gerados Planos de Ação para resolver e/ou minimizar os problemas relatados pelos usuários. Permanecemos registrando no Interact SA (Sistema de Gestão Informatizado).

RESULTADOS DAS PESQUISAS DE SATISFAÇÃO

No mês foram aplicados 1095 (mil e noventa e cinco) questionários nos setores de Pronto Atendimento, Hemodiálise, Clínicas de Internação e pesquisas após Alta hospitalar via telefone. Os resultados finais das Pesquisas de Satisfação.

| Setor | Jan % | Fev% | Mar% | Abr% | Mai% | Jun% | Jul% | Ago% | Set% | Out% |
|----------------------|-------|-------|-------|-------|-------|-------|-------|-------|-------|-------|
| Internação | 96,7 | 98,7 | 97,9 | 99,8 | 97,4 | 99,9 | 96,9 | 98,3 | 98,5 | 98,6 |
| SADT | 99,59 | 99,6 | 98,2 | 100 | 100 | 100 | 99,1 | 100 | 98,9 | 99,7 |
| Pronto Atendimento | 99,9 | 99,9 | 97 | 99,1 | 100 | 94,1 | 90,7 | 99,5 | 99,6 | 99,6 |
| Ambulatório | 99,2 | 99 | 98,4 | 98,86 | 100 | 99,3 | 99,2 | 99,7 | 99,5 | 98,6 |
| Após Alta Hospitalar | 99,9 | 99,9 | 98,3 | 98,5 | 98,4 | 96,6 | 93,2 | 98,3 | 99,9 | 96,7 |
| MÉDIA GERAL | 99,05 | 99,42 | 97,96 | 99,35 | 99,16 | 97,98 | 95,82 | 99,16 | 99,28 | 98,64 |

Fonte: Registro do Serviço de Atendimento ao Usuário, Usuário, 01 a 31 de Outubro/2020

Consideramos, de acordo com a análise dos números das pesquisas, que os serviços prestados enquadram-se no padrão “**Excelente**” de avaliação pelos usuários, onde podemos dizer que o Hospital Regional Público da Transamazônica apresentou, neste mês de maio uma média geral de **98,64%** de satisfação dos usuários.



SECRETARIA DE
SAÚDE PÚBLICA



AÇÕES

Neste mês devido a **PANDEMIA DO CORONAVÍRUS (COVID-19)**, decretado pela Organização Mundial de Saúde, em 11 de Março de 2020, Ministério da Saúde, e seguindo as diretrizes do Decreto do Governo do Estado às ações abaixo em que envolve reuniões de pessoas permanecem suspensas, porém com o retorno dos atendimentos externos estamos adaptando as ações a seguir:

- **Acolhimento multiprofissional** – Realizada orientações relacionadas ao atendimento da instituição e para sanar dúvidas dos acompanhantes em parcerias com Segurança Patrimonial, Serviço Social, Nutrição, Psicologia e Enfermagem.
- **Projeto “captação de doadores de sangue”** – Realizada palestras aos usuários/acompanhantes que estão em atendimento externo com divulgações e para tirar dúvidas em relação à doação de sangue.
- **Palestra ambulatorial** – Realizada diariamente pela equipe multiprofissional com temas de acordo com a especialidade médica do dia.
- **Acolhimento para o atendimento ambulatorial e SADT** – Realizada orientações relacionadas à rotina da realização de exames e consultas pelo SAU e Recepções ao iniciar o atendimento.

PROPOSTAS PARA IMPLEMENTAÇÃO MENSAL:

- 1) Estimular os usuários para que utilizem o S.A.U., todas as vezes que for necessário;
- 2) Informar as Linhas de Comando e Diretorias, bem como aos membros da equipe de colaboradores sobre os comentários recebidos (elogios, reclamações, dúvidas e sugestões), a fim de estimular a conservação da qualidade existente ou as melhorias que forem necessárias;
- 3) Receber e registrar todas as reclamações para avaliação e parecer, dando retorno delas aos usuários;
- 4) Realizar pesquisas de satisfação, mensalmente, conforme meta estabelecida;
- 5) Realizar pesquisas de satisfação após alta mensalmente.
- 6) Monitorar os índices de satisfação, dando retorno às Diretorias e Linhas de Comando, a fim de que sejam implantadas as melhorias necessárias.
- 7) Acionar as Linhas de Comando quanto ao prazo para parecer dos registros de Reclamações e Sugestões.

Altamira, 09 de Novembro de 2020.



Edson Gonçalves Primo
Diretor Geral



Pedro Campos Braga Filho
Diretor Adm Financeiro



Mayara Santos
Supervisora Adm S.A.U.



SECRETARIA DE SAÚDE PÚBLICA

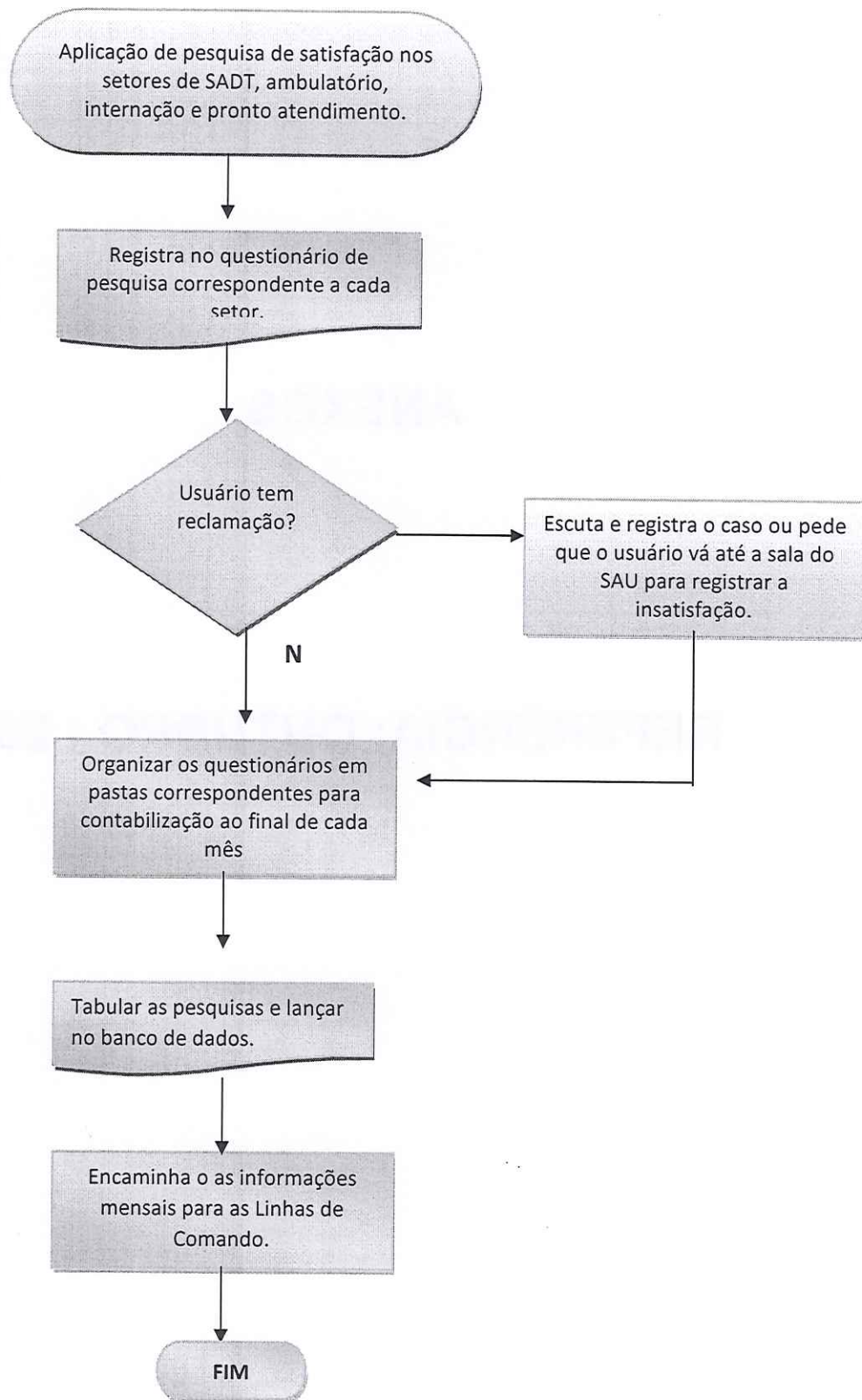


ANEXOS

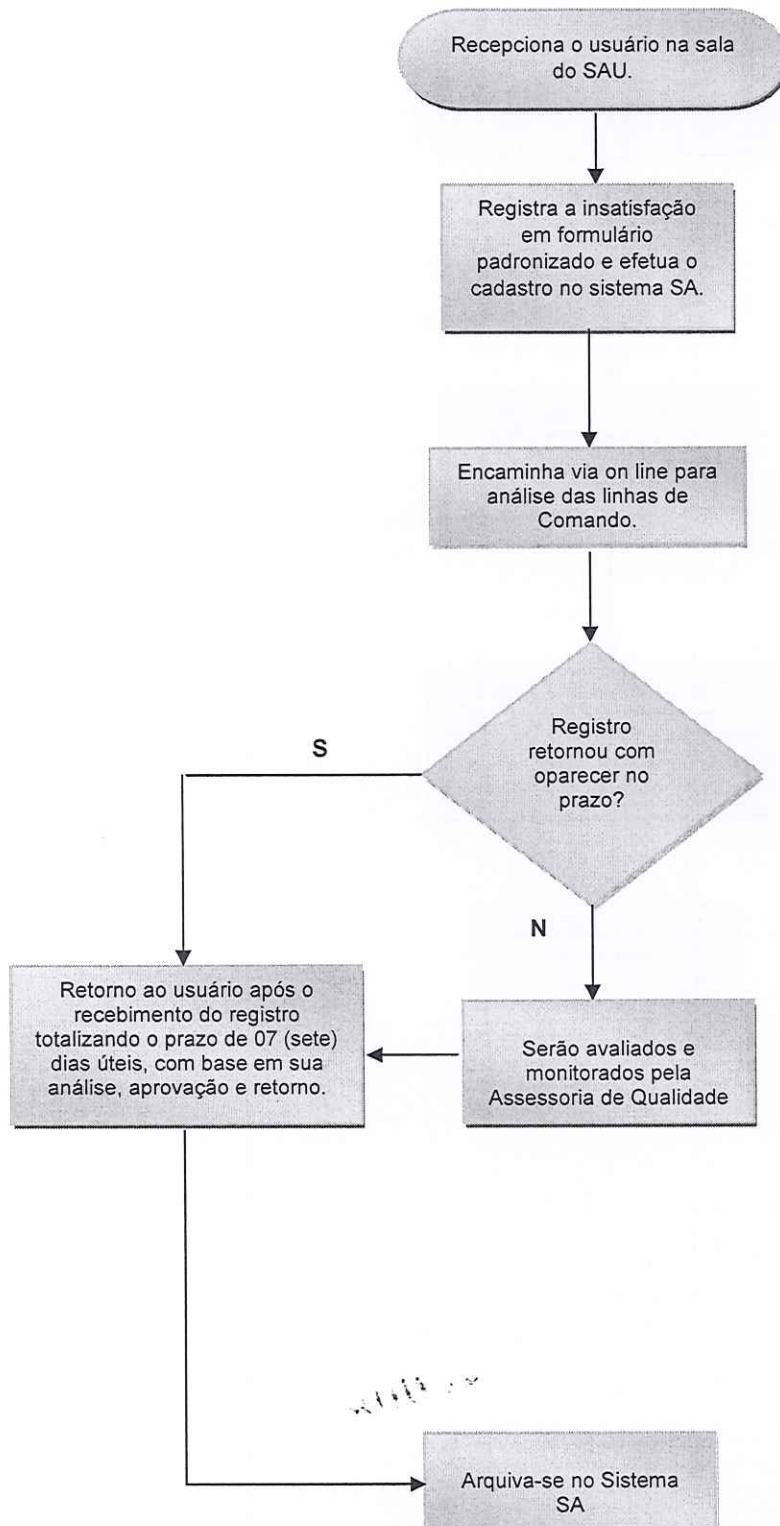
REFERÊNCIA: OUTUBRO - 2020

12/10/2020

Anexo 01: Fluxograma da Pesquisa de Satisfação - 2020



Anexo 02: Fluxograma de Registro Pessoal – 2020



ANEXO 03: Fluxograma de Registro de Folder - 2020





SECRETARIA DE SAÚDE PÚBLICA



MAPA DE ATENDIMENTO

DIÁRIO

REFERÊNCIA: OUTUBRO - 2020

08/10/20

MÊS DE REFERÊNCIA: OUTUBRO/2020

| Nº | ATIVIDADE DESENVOLVIDA | MÊS DE REFERÊNCIA: OUTUBRO/2020 | | | | | | | | | | | | | | | | | | | | | | | | | | | | | | Total | |
|------------------------------------|---|---------------------------------|-----|---|---|-----|-----|-----|-----|-----|----|----|-----|----|-----|-----|----|----|-----|----|----|----|----|----|----|----|----|----|----|----|------|-------|-----|
| | | 1 | 2 | 3 | 4 | 5 | 6 | 7 | 8 | 9 | 10 | 11 | 12 | 13 | 14 | 15 | 16 | 17 | 18 | 19 | 20 | 21 | 22 | 23 | 24 | 25 | 26 | 27 | 28 | 29 | 30 | | 31 |
| 1 | Atendimentos | 10 | 8 | - | - | 17 | 8 | 8 | 8 | 11 | - | - | - | 15 | 13 | 8 | 9 | - | - | 8 | 3 | 9 | 1 | 6 | - | - | - | 7 | 1 | - | 1 | 1 | 152 |
| 1.1 | Atendimentos em sala | - | - | - | - | - | 1 | - | - | - | - | - | - | - | - | - | - | - | - | - | - | - | - | - | - | - | - | - | - | - | - | - | 1 |
| 1.2 | Atendimentos por telefone | 2 | - | - | 3 | 23 | 5 | 12 | - | - | - | - | 3 | 5 | 15 | 36 | - | - | 6 | - | 4 | 8 | 4 | - | - | - | 9 | 23 | 3 | - | 8 | 169 | |
| 1.3 | Atendimentos exclusivamente por meio de folder | 2 | - | - | - | 2 | 4 | - | - | 3 | - | - | 1 | - | 3 | - | - | - | - | - | - | 1 | - | - | - | - | - | - | - | - | - | 16 | |
| 1.4 | Atendimentos exclusivamente pessoal | 22 | 24 | - | - | 32 | 32 | - | - | 24 | - | - | 16 | - | 12 | 8 | - | - | 9 | - | 7 | - | 2 | - | - | 9 | 5 | - | 9 | 8 | 219 | | |
| 1.5 | Atendimentos nos leitos (visitas às clínicas) | | | | | | | | | | | | | | | | | | | | | | | | | | | | | | | | |
| 2 | Ações geradas nos atendimentos | | | | | | | | | | | | | | | | | | | | | | | | | | | | | | | | |
| 2.1 | Orientação / informação sobre normas, regras e serviços (consultas, exames, internação) | 7 | 6 | - | - | 12 | 5 | 6 | 6 | 6 | - | - | 11 | 9 | 7 | 7 | - | - | 7 | 2 | 8 | - | 5 | - | - | - | 5 | 1 | - | 1 | 112 | | |
| 2.2 | Encaminhamento a outros profissionais, serviços e/ou setores do HRPT | 2 | - | - | 4 | 3 | - | 1 | 4 | - | - | - | 4 | 3 | 1 | 1 | - | - | 2 | 1 | 1 | 1 | 1 | - | - | - | 1 | - | - | - | 30 | | |
| 2.3 | Encaminhamento ao Serviço Social | 1 | 2 | - | - | 1 | - | - | 1 | 1 | - | - | - | 1 | - | 1 | - | - | - | - | - | - | - | - | - | - | 1 | - | - | - | 10 | | |
| 2.4 | Encaminhamento à Psicologia | - | - | - | - | - | - | - | - | - | - | - | - | - | - | - | - | - | - | - | - | - | - | - | - | - | - | - | - | - | - | 0 | |
| 2.5 | Liberação de Alimentação (Usuário/Acompanhante externo) | - | - | - | - | - | - | 2 | - | - | - | - | - | - | - | - | - | - | - | - | - | - | - | - | - | - | - | - | - | - | - | 2 | |
| 3 | Pesquisas de satisfação realizadas | | | | | | | | | | | | | | | | | | | | | | | | | | | | | | | | |
| 3.1 | Internas | 10 | 17 | - | - | 14 | 30 | - | 12 | 16 | - | - | 13 | - | 27 | 18 | - | - | 7 | - | 11 | 6 | 5 | - | - | 10 | 15 | 2 | 7 | - | 220 | | |
| 3.2 | Externas | 44 | 73 | - | - | 66 | 69 | 79 | 60 | 80 | - | - | 52 | 53 | 69 | 72 | - | - | 69 | 34 | 21 | 35 | - | - | - | 10 | 44 | - | 13 | - | 943 | | |
| 4 | Informativos e comunicados emitidos | 1 | 1 | - | - | 1 | 1 | 1 | 1 | 1 | - | - | - | - | - | - | - | - | - | - | - | - | - | - | - | - | - | - | - | - | 8 | | |
| 5 | Reuniões internas administrativas realizadas | - | - | - | - | - | - | - | - | - | - | - | - | - | - | - | - | - | - | - | - | - | - | - | - | - | - | - | - | - | - | 1 | |
| 6 | Participação em eventos, treinamentos, palestras e reuniões (internos e externos) | 1 | - | - | - | 1 | 1 | - | 1 | - | - | - | - | 1 | - | 1 | - | - | - | - | - | - | - | - | - | - | - | - | - | - | 6 | | |
| TOTAL DE ATIVIDADES DIÁRIAS | | 102 | 131 | 0 | 0 | 153 | 177 | 101 | 102 | 146 | 0 | 0 | 115 | 85 | 142 | 153 | 0 | 0 | 108 | 40 | 63 | 51 | 23 | 0 | 0 | 52 | 89 | 6 | 32 | 0 | 1889 | | |

Mayara Santos
Supervisora Administrativa

Edson Soares Primo
Diretor Hospitalar

Av. Brigadeiro Eduardo Gomes, s/nº - São Sebastião - CEP 68 372 - 020 - Alameda/PA Fone: (93) 3515-8300

Hospital Regional Público da Transamazônica



SECRETARIA DE
SAÚDE PÚBLICA



RESULTADOS DAS PESQUISAS DE SATISFAÇÃO

REFERÊNCIA: OUTUBRO - 2020

Ambulatório

Mês: Outubro/2020 Acompanhantes Entrevistados: 116 Usuários entrevistados: 199 Total: 315 Pág. 1 de 2

| | CONCEITO ATRIBUÍDO | | | | | | N/R |
|--|--------------------|------------------|--------------|----------------|---------------------|--------------|-----|
| | 0 a 2 Ruim | 3 a 4 Regular | 5 a 6 Bom | 7 a 8 Ótimo | 9 a 10 Excelente | | |
| "QUE NOTA VOCÊ DÁ PARA:" | | | | | | | |
| 1. Limpeza e conforto da recepção, banheiro, corredores, salas de espera? | 3 | 1 | 13 | 82 | 206 | 10 | |
| 2. Você teve informações e esclarecimentos sobre seu estado de saúde? | 3 | 1 | 13 | 82 | 206 | 10 | |
| 3. O estabelecimento é bem sinalizado para você encontrar o local onde precisa ir? (placas e cartazes) | 3 | 1 | 13 | 82 | 206 | 10 | |
| 4. O tempo que demorou para o paciente ser atendido: | | | | | | | |
| 4.1. Pelos médicos | 4 | 1 | 13 | 81 | 206 | 10 | |
| 4.2. Para os enfermeiros | 3 | 1 | 13 | 82 | 206 | 10 | |
| 4.3. Pelos Outros Profissionais | 4 | 1 | 13 | 82 | 205 | 10 | |
| 5. A boa vontade e disposição das pessoas em ajudar a resolver seus problemas? | | | | | | | |
| 5.1 Para os médicos | 3 | 1 | 14 | 82 | 205 | 10 | |
| 5.2. Para os enfermeiros | 3 | 1 | 13 | 82 | 206 | 10 | |
| 5.3. Para os Outros Profissionais | 3 | 1 | 13 | 82 | 206 | 10 | |
| 6. Sua sensação de confiança em relação aos atendimentos oferecidos por este ambulatório? | 3 | 1 | 13 | 82 | 206 | 10 | |
| 7. A educação e o respeito com que você foi tratado: | | | | | | | |
| 7.1. Pelos médicos | 3 | 1 | 14 | 82 | 205 | 10 | |
| 7.2. Pelos enfermeiros | 3 | 1 | 13 | 82 | 206 | 10 | |
| 7.3. Pelos Outros Profissionais | 3 | 1 | 13 | 82 | 206 | 10 | |
| 8. O interesse do médico em ouvir as queixas do paciente e o exame físico que foi realizado? | 3 | 1 | 13 | 82 | 206 | 10 | |
| 9. As explicações do médico sobre a doença do paciente e o tratamento que foi realizado? | 3 | 1 | 13 | 82 | 206 | 10 | |
| 10. O silêncio no ambiente do ambulatório? | 3 | 1 | 13 | 82 | 206 | 10 | |
| 11. O local para reclamações / sugestões é de fácil acesso? | 3 | 1 | 13 | 82 | 206 | 10 | |
| Índice de Satisfação Geral: | | | | | | 98,6% | |

PESQUISA DE SATISFAÇÃO DO USUÁRIO - TABULAÇÃO E GRÁFICO

INTERNAÇÃO



Mês: Outubro/2020 Acompanhantes Entrevistados: 110 Usuários entrevistados: 46 Total: 156 Pág. 1 de 2

| | CONCEITO ATRIBUÍDO | | | | | | N/R |
|--|--------------------|------------------|--------------|----------------|---------------------|---|-----|
| | 0 a 2 Ruim | 3 a 4 Regular | 5 a 6 Bom | 7 a 8 Ótimo | 9 a 10 Excelente | | |
| "QUE NOTA VOCÊ DÁ PARA:" | | | | | | | |
| 1. Limpeza e conforto do quarto, banheiro, corredores, salas de espera? | * | 3 | 1 | 27 | 123 | 2 | |
| 2. Você teve informações e esclarecimentos sobre seu estado de saúde? | * | 2 | 1 | 28 | 123 | 2 | |
| 3. O estabelecimento é bem sinalizado para você encontrar o local onde precisa ir? (placas e cartazes) | * | 2 | 1 | 28 | 123 | 2 | |
| 4. O tempo que demorou para o paciente ser atendido: | | | | | | | |
| 4.1. Pelos médicos | * | 2 | 1 | 28 | 123 | 2 | |
| 4.2. Pelos enfermeiros | * | 2 | 1 | 28 | 123 | 2 | |
| 4.3. Pelos Outros Profissionais | * | 2 | 1 | 28 | 123 | 2 | |
| 4.4. Pelos funcionários da Administração | * | 2 | 1 | 28 | 123 | 2 | |
| 5. A boa vontade e disposição das pessoas em ajudar a resolver seus problemas? | | | | | | | |
| 5.1. Para os médicos | * | 2 | 1 | 28 | 123 | 2 | |
| 5.2. Para os enfermeiros | * | 2 | 1 | 28 | 123 | 2 | |
| 5.3. Para os Outros Profissionais | * | 2 | 1 | 28 | 123 | 2 | |
| 5.4. Para os funcionários da Administração | * | 2 | 1 | 28 | 123 | 2 | |
| 6. Sua sensação de confiança em relação aos atendimentos oferecidos por este pronto atendimento? | | | | | | | |
| 7. A educação e o respeito com que você foi tratado: | | | | | | | |
| 7.1. Pelos médicos | * | 2 | 1 | 28 | 123 | 2 | |
| 7.2. Pelos enfermeiros | * | 2 | 1 | 28 | 123 | 2 | |
| 7.3. Pelos Outros Profissionais | * | 2 | 1 | 28 | 123 | 2 | |
| 7.4. Pelos funcionários da Administração | * | 2 | 1 | 28 | 123 | 2 | |
| 8. O interesse do médico em ouvir as queixas do paciente e o exame físico que foi realizado? | | | | | | | |
| 9. As explicações do médico sobre a doença do paciente e o tratamento que foi realizado? | | | | | | | |
| 10. A limpeza das roupas de cama e banho? | * | 2 | 1 | 28 | 123 | 2 | |
| 11. As refeições que foram servidas, em relação à temperatura e o sabor? | * | 2 | 1 | 28 | 123 | 2 | |
| 12. O silêncio no ambiente do hospital? | * | 2 | 1 | 28 | 123 | 2 | |
| 13. O horário em que são servidas as refeições? | * | 2 | 1 | 28 | 123 | 2 | |
| 14. O horário em que é feita a limpeza do quarto? | 1 | 2 | 1 | 28 | 123 | 2 | |
| 15. O horário das visitas? | * | 2 | 1 | 28 | 123 | 2 | |
| 16. O fornecimento de medicamentos para o tratamento durante a internação? | * | 2 | 1 | 28 | 123 | 2 | |
| 17. O local para reclamações / sugestões é de fácil acesso? | * | 2 | 1 | 28 | 123 | 2 | |

Índice de Satisfação Geral: 98,6%



PESQUISA DE SATISFAÇÃO DO USUÁRIO - TABULAÇÃO E GRÁFICO

PRONTO ATENDIMENTO

Hospital Regional
Público da Transamazônica

Mês: Outubro/2020 Acompanhantes Entrevistados: 49 Usuários entrevistados: 36 Total: 85 Pág. 1 de 2

"QUE NOTA VOCÊ DÁ PARA:"

1. Limpeza e conforto da recepção, banheiro, corredores, salas de espera?
 2. Você teve informações e esclarecimentos sobre seu estado de saúde?
- O estabelecimento é bem sinalizado para você encontra o local aonde precisa ir (Placas e Cartazes)

4. O tempo que demorou para o paciente ser atendido:

- 4.1. Pelos médicos
- 4.2. Pelos enfermeiros
- 4.3. Pelos Outros Profissionais
- 4.4. Pelos funcionários da Administração

5. A boa vontade e disposição das pessoas em ajudar a resolver seus problemas?

- 5.1 Para os médicos
- 5.2. Para os enfermeiros
- 5.3. Para os Outros Profissionais
- 5.4. Para os funcionários da Administração

6. Sua sensação de confiança em relação aos atendimentos oferecidos por este pronto atendimento?

7. A educação e o respeito com que você foi tratado:

- 7.1. Pelos médicos
- 7.2. Pelos enfermeiros
- 7.3. Pelos Outros Profissionais
- 7.4. Pelos funcionários da Administração

8. O interesse do médico em ouvir as queixas do paciente e o exame físico que foi realizado?

9. As explicações do médico sobre a doença do paciente e o tratamento que foi realizado?

10. A realização de exames atendeu a sua expectativa em tempo hábil?

11. O silêncio no ambiente do pronto atendimento?

12. O local para reclamações / sugestões é de fácil acesso?

| CONCEITO ATRIBUÍDO | | | | | |
|--------------------|---------|-------|-------|-----------|-----|
| 0 a 2 | 3 a 4 | 5 a 6 | 7 a 8 | 9 a 10 | N/R |
| Ruim | Regular | Bom | Ótimo | Excelente | |
| * | * | * | 20 | 59 | 1 |
| * | * | * | 20 | 59 | 1 |
| * | * | * | 20 | 59 | 1 |
| 2 | * | 4 | 19 | 59 | 1 |
| 2 | * | 4 | 19 | 59 | 1 |
| 2 | * | 4 | 19 | 59 | 1 |
| 2 | * | 4 | 19 | 59 | 1 |
| * | * | * | 27 | 59 | 1 |
| * | * | * | 27 | 59 | 1 |
| * | * | * | 27 | 59 | 1 |
| * | * | * | 27 | 59 | 1 |
| * | * | * | 27 | 59 | 1 |
| * | * | * | 27 | 59 | 1 |
| * | * | 1 | 26 | 59 | 1 |
| * | * | * | 27 | 59 | 1 |
| * | * | * | 27 | 59 | 1 |
| * | * | * | 27 | 59 | 1 |
| * | * | * | 27 | 59 | 1 |
| * | * | * | 27 | 59 | 1 |
| * | * | * | 27 | 59 | 1 |
| * | * | * | 27 | 59 | 1 |
| * | * | * | 27 | 59 | 1 |
| * | * | * | 27 | 59 | 1 |
| * | * | * | 27 | 59 | 1 |
| * | * | * | 27 | 59 | 1 |

Índice de Satisfação Geral:

99,6%





Hospital Regional
Público da Transamazônica

PESQUISA DE SATISFAÇÃO DO USUÁRIO - TABULAÇÃO E GRÁFICO

SADT



Mês: Outubro/2020

Acompanhantes
Entrevistados: 167

Usuários
entrevistados: 318

Total: 485

Pág. 1 de 2

| | CONCEITO ATRIBUÍDO | | | | | | N/R |
|---|--------------------|------------------|--------------|----------------|---------------------|--------------|-----|
| | 0 a 2 Ruim | 3 a 4 Regular | 5 a 6 Bom | 7 a 8 Ótimo | 9 a 10 Excelente | | |
| "QUE NOTA VOCÊ DÁ PARA:" | | | | | | | |
| 1. Limpeza e conforto da recepção, banheiro, corredores, salas de espera? | 1 | * | 17 | 88 | 367 | 12 | |
| 2. Você teve informações e esclarecimentos sobre seu estado de saúde? | 1 | * | 17 | 88 | 367 | 12 | |
| 3. O estabelecimento é bem sinalizado para você encontrar o local onde precisa ir? (placas e cartazes) | 1 | * | 17 | 88 | 367 | 12 | |
| 4. O tempo que demorou para o paciente ser atendido: | | | | | | | |
| 4.1. Pelos médicos | 2 | * | 17 | 88 | 366 | 12 | |
| 4.2. Para os enfermeiros | 1 | * | 17 | 88 | 367 | 12 | |
| 4.3. Pelos Outros Profissionais | 1 | * | 17 | 88 | 367 | 12 | |
| 4.4. Pelos funcionários da Administração | 3 | 3 | 16 | 87 | 364 | 12 | |
| 5. A boa vontade e disposição das pessoas em ajudar a resolver seus problemas? | | | | | | | |
| 5.1 Para os médicos | 1 | * | 17 | 88 | 367 | 12 | |
| 5.2. Para os enfermeiros | 1 | * | 17 | 88 | 367 | 12 | |
| 5.3. Para os Outros Profissionais | 1 | * | 17 | 88 | 367 | 12 | |
| 5.3. Para os funcionários da Administração | 2 | * | 17 | 87 | 366 | 12 | |
| 6. Sua sensação de confiança em relação aos atendimentos oferecidos por este Pronto Atendimento? | 1 | 1 | 17 | 88 | 367 | 12 | |
| 7. A educação e o respeito com que você foi tratado: | | | | | | | |
| 7.1. Pelos médicos | 1 | * | 17 | 88 | 367 | 12 | |
| 7.2. Pelos enfermeiros | 1 | * | 17 | 88 | 367 | 12 | |
| 7.3. Pelos Outros Profissionais | 1 | * | 17 | 88 | 367 | 12 | |
| 7.4. Pelos funcionários da Administração | 1 | 2 | 17 | 88 | 367 | 12 | |
| 8. A realização de exames atendeu a sua expectativa em tempo hábil? | 1 | * | 17 | 88 | 367 | 12 | |
| O silêncio no Serviço de Apoio Diagnóstico e Terapêutico? | 1 | * | 17 | 88 | 367 | 12 | |
| 10. O local para reclamações / sugestões é de fácil acesso? | 1 | * | 17 | 88 | 367 | 12 | |
| Índice de Satisfação Geral: | | | | | | 99,7% | |

Av. Brigadeiro Eduardo Gomes, s/nº - São Sebastião - CEP 68 372 - 020 - Altamira/PA Fone: (93) 3515-8300



30096

| PESQUISA DE SATISFAÇÃO DO USUÁRIO - TABULAÇÃO E GRÁFICO | | ALTA HOSPITALAR | | | CONCEITO ATRIBUÍDO | | | | | |
|--|--|--------------------------|------------------------------------|-------------------------------|--------------------|---------------------|------------------------------------|--|--|--|
| Hospital Regional Público da Transamazônica | | Mês: Outubro/2020 | Acompanhantes Entrevistados: 53 | Usuários entrevistados: 11 | Total: 64 | Pág. 1 de 1 | | | | |
| | | "QUE NOTA VOCÊ DÁ PARA:" | | | | | | | | |
| | | 0 a 2 Ruim | 3 a 4 Regular | 5 a 6 Bom | 7 a 8 Ótimo | 9 a 10 Excelente | N/R | | | |
| 1. Limpeza e conforto do quarto, banheiro, corredores, salas de espera? | | 1 | 1 | 2 | 11 | 45 | 4 | | | |
| 2. Você teve informações e esclarecimentos sobre seu estado de saúde? | | 1 | 1 | 2 | 11 | 45 | 4 | | | |
| 3. O estabelecimento é bem sinalizado para você encontrar o local onde precisa ir? (placas e cartazes) | | 1 | 1 | 2 | 11 | 45 | 4 | | | |
| 4. O tempo que demorou para o paciente ser atendido: | | | | | | | | | | |
| 4.1. Pelos médicos | | 1 | 1 | 2 | 11 | 45 | 4 | | | |
| 4.2. Pelos enfermeiros | | 1 | 1 | 2 | 11 | 45 | 4 | | | |
| 4.3. Pelos Outros Profissionais | | 1 | 1 | 2 | 11 | 45 | 4 | | | |
| 4.4. Pelos funcionários da Administração | | 1 | 1 | 2 | 11 | 45 | 4 | | | |
| 5. A boa vontade e disposição das pessoas em ajudar a resolver seus problemas? | | | | | | | | | | |
| 5.1. Para os médicos | | 1 | 1 | 2 | 11 | 45 | 4 | | | |
| 5.2. Para os enfermeiros | | 1 | 1 | 2 | 11 | 44 | 4 | | | |
| 5.3. Para os Outros Profissionais | | 1 | 1 | 2 | 11 | 45 | 4 | | | |
| 5.4. Para os funcionários da Administração | | 1 | 1 | 2 | 11 | 45 | 4 | | | |
| 6. Sua sensação de confiança em relação aos atendimentos oferecidos por este pronto atendimento? | | 1 | 1 | 2 | 11 | 45 | 4 | | | |
| 7. A educação e o respeito com que você foi tratado: | | | | | | | | | | |
| 7.1. Pelos médicos | | 1 | 1 | 2 | 11 | 45 | 4 | | | |
| 7.2. Pelos enfermeiros | | 1 | 1 | 2 | 11 | 45 | 4 | | | |
| 7.3. Pelos Outros Profissionais | | 1 | 1 | 2 | 11 | 45 | 4 | | | |
| 7.4. Pelos funcionários da Administração | | 1 | 1 | 2 | 11 | 45 | 4 | | | |
| 8. O interesse do médico em ouvir as queixas do paciente e o exame físico que foi realizado? | | 1 | 1 | 2 | 11 | 45 | 4 | | | |
| 9. As explicações do médico sobre a doença do paciente e o tratamento que foi realizado? | | 1 | 1 | 2 | 11 | 45 | 4 | | | |
| 10. A limpeza das roupas de cama e banho? | | 1 | 1 | 2 | 11 | 45 | 4 | | | |
| 11. As refeições que foram servidas, em relação à temperatura e o sabor? | | 1 | 1 | 2 | 11 | 45 | 4 | | | |
| 12. O silêncio no ambiente do hospital? | | 1 | 1 | 2 | 11 | 45 | 4 | | | |
| 13. O horário em que são servidas as refeições? | | 1 | 1 | 2 | 11 | 45 | 4 | | | |
| 14. O horário em que é feita a limpeza do quarto? | | 1 | 1 | 2 | 11 | 45 | 4 | | | |
| 15. O horário das visitas? | | 1 | 1 | 2 | 11 | 45 | 4 | | | |
| 16. O fornecimento de medicamentos para o tratamento durante a internação? | | 1 | 1 | 2 | 11 | 45 | 4 | | | |
| 17. O local para reclamações / sugestões é de fácil acesso? | | 1 | 1 | 2 | 11 | 45 | 4 | | | |
| | | | | | | | Índice de Satisfação Geral: | | | |
| | | | | | | | 96,7% | | | |

20097



SECRETARIA DE
SAÚDE PÚBLICA



CENSO DE ORIGEM DOS USUÁRIOS

REFERÊNCIA: Novembro – 2020

CONTRATO DE GESTÃO Nº 05/2017

| | |
|------------------|---|
| ENTIDADE: | HOSPITAL REGIONAL PUBLICO DA TRANSAMAZONICA |
| ENDEREÇO: | Avenida Brigadeiro Eduardo Gomes, S/N, São Sebastião. |

CENSO DE ORIGEM DOS PACIENTES

| MÊS | CIDADE/BAIRRO/ZONA | QUANTIDADE DE ATENDIMENTOS |
|--------|-----------------------|----------------------------|
| jul-20 | Altamira | 120 |
| jul-20 | Uruara | 30 |
| jul-20 | Medicilândia | 18 |
| jul-20 | Brasil Novo | 18 |
| jul-20 | Senador José Porfírio | 9 |
| jul-20 | Anapu | 19 |
| jul-20 | Vitória do Xingú | 19 |
| jul-20 | Placas | - |
| jul-20 | Porto de Moz | 9 |
| jul-20 | Pacajá | 22 |
| jul-20 | Outros Municipios | 1 |

| | | |
|------------|-------------|------------|
| LOCAL/DATA | Altmira -PA | 05/10/2020 |
|------------|-------------|------------|

| | |
|-------------|-------------------|
| RESPONSÁVEL | Jessiane Bandeira |
|-------------|-------------------|

| |
|------|
| OBS: |
|------|

Pedro Braga
Diretor Adm/Financeiro
Hospital Regional Público da Transamazônica

Edson Gonçalves Ramo
Diretor Hospitalar
Hospital Regional Público da Transamazônica



SECRETARIA DE
SAÚDE PÚBLICA



COLABORADORES CONTRATADOS (CLT)

REFERÊNCIA: Novembro – 2020



UNIDADE GERENCIADA: HOSPITAL REGIONAL PÚBLICO DA TRANSAMAZÔNICA
OS RESPONSÁVEL: PRO SAUDE ABASH

COLABORADORES CONTRATADOS CLT

| CATEGORIA PROFISSIONAL (1) | Cod. Bras. Ocupação | QTDE. | Forma de contratação (2) | Carga Horária Semanal (3) |
|------------------------------------|---------------------|-------|--------------------------|---------------------------|
| AGENTE DE PORTARIA | 517410 | 21 | CLT | 36 |
| ALMOXARIFE | 414105 | 3 | CLT | 44 |
| ANALI ADM PESSOAL | 413105 | 1 | CLT | 44 |
| ANALI COMUNICACAO | 261110 | 1 | CLT | 44 |
| ANALI CONTABIL | 413110 | 2 | CLT | 44 |
| ANALI FATURAMENTO | 413115 | 1 | CLT | 44 |
| ANALI HUMANIZAÇÃO | 252105 | 1 | CLT | 44 |
| ANALI LABORATORIO | 324205 | 9 | CLT | 36 |
| ANALI RECRUTAMENTO E SELEÇÃO PLENO | 252405 | 1 | CLT | 44 |
| APRENDIZ ADMINISTRAT | 411005 | 13 | CLT | 20 |
| ASSESSOR ADMINISTRAT | 252105 | 1 | CLT | 44 |
| ASSIST ADMINISTRAT | 411010 | 1 | CLT | 44 |
| ASSIST DIRETORIA | 252305 | 1 | CLT | 44 |
| ASSIST GESTAO PESSOA | 411010 | 4 | CLT | 44 |
| ASSIST PATRIMONIO | 411010 | 1 | CLT | 44 |
| ASSIST QUALIDADE | 411010 | 1 | CLT | 44 |
| ASSIST SOCIAL | 251605 | 4 | CLT | 30 |
| ASSIST SUPRIMENTOS | 411010 | 3 | CLT | 44 |
| ASSIST TREI / DESENV | 411010 | 1 | CLT | 44 |
| AUX ADMINISTRATIVO | 411005 | 26 | CLT | 44 |
| AUX ALMOXARIFADO | 414105 | 2 | CLT | 44 |
| AUX ENFERMAGEM | 322230 | - | CLT | 36 |
| AUX. FARMACIA - 36H | 521130 | 23 | CLT | 36 |
| AUX. FARMACIA - 44H | 521130 | 1 | CLT | 44 |
| AUX. HIG. LIMPEZA - 36H | 514320 | 42 | CLT | 36 |
| AUX. HIG. LIMPEZA - 44H | 514320 | 1 | CLT | 44 |
| AUX. LAVANDERIA | 516345 | 12 | CLT | 36 |
| CAMAREIRO - 36H | 513315 | 3 | CLT | 36 |
| CAMAREIRO - 44H | 513315 | 1 | CLT | 44 |
| COORD ADMINISTRATIVO | 410105 | 1 | CLT | 44 |
| COORD FACILITIES | 410105 | 1 | CLT | 44 |
| COORD TEC INFORMACAO | 212310 | 1 | CLT | 44 |
| COORD. ENFERMAGEM | 223505 | 6 | CLT | 44 |
| COORD. FARMACIA | 223405 | 1 | CLT | 44 |
| COORD. FINANCEIRO | 410235 | 1 | CLT | 44 |
| COORD. LABORATORIO | 301105 | 1 | CLT | 44 |
| COORD. NUTRICAO | 223710 | 1 | CLT | 44 |
| COORD. QUALIDADE | 142105 | 1 | CLT | 44 |
| COPEIRO HOSPITALAR - 36H | 513430 | 23 | CLT | 36 |
| COPEIRO HOSPITALAR - 44H | 513430 | 3 | CLT | 44 |
| COSTUREIRA | 763015 | 2 | CLT | 44 |
| COZINHEIRO | 513220 | 7 | CLT | 36 |
| DIR. ADMINISTRATIVO | 252105 | 1 | CLT | 44 |
| DIRETOR ASSISTENCIAL | 131205 | 1 | CLT | 44 |
| DIRETOR HOSPITALAR | 131205 | 1 | CLT | 44 |
| ELETRICISTA | 951105 | 2 | CLT | 44 |
| ENFERM EPIDEMIOLOGIS | 223505 | 1 | CLT | 30 |
| ENFERMEIRO AUDITOR | 223510 | 1 | CLT | 44 |
| ENFERMEIRO ED.CONT | 223505 | 1 | CLT | 44 |
| ENFERMEIRO JR | 223505 | 23 | CLT | 36 |
| ENFERMEIRO QUALID | 223510 | 1 | CLT | 44 |
| ENFERMEIRO SCIH | 223505 | 1 | CLT | 44 |
| ENFERMEIRO SR - 36H | 223505 | 33 | CLT | 36 |
| ENFERMEIRO SR - 44H | 223505 | 4 | CLT | 44 |
| ENG. SEG DO TRABALHO | 214915 | 1 | CLT | 30 |
| FARMACEUTICO JR - 36H | 223405 | 9 | CLT | 36 |
| FARMACEUTICO JR - 44H | 223405 | 1 | CLT | 44 |
| FISIOTERAPEUTA | 223605 | 1 | CLT | 30 |
| FONOAUDIOLOGO | 223810 | 3 | CLT | 30 |
| GER CONTABIL | 252210 | 1 | CLT | 44 |
| GER MANUTENCAO | 142705 | 1 | CLT | 44 |
| GER. ADMINISTRATIVO | 142105 | 1 | CLT | 44 |
| GER. DE LOGISTICA | 141615 | 1 | CLT | 44 |
| JARDINEIRO | 622010 | 1 | CLT | 44 |
| LIDER ADMINISTRATIVO | 410105 | 2 | CLT | 44 |
| LIDER FARMÁCIA | 410105 | 2 | CLT | 44 |
| MAQUEIRO | 515110 | 9 | CLT | 36 |
| MEC. DE REFRIGERACAO | 911205 | 2 | CLT | 44 |
| MOTORISTA | 782310 | 5 | CLT | 36 |
| NUTRICIONISTA - 36H | 223710 | 6 | CLT | 36 |
| NUTRICIONISTA - 44H | 223710 | 2 | CLT | 44 |
| OFIC. MANUTENCAO | 514325 | 4 | CLT | 44 |
| PSICOLOGO CLINICO - 36H | 251510 | 1 | CLT | 36 |
| PSICOLOGO CLINICO - 44H | 251510 | 1 | CLT | 44 |
| RECEPCIONISTA | 422105 | 21 | CLT | 36 |
| SUPERV. ALMOXARIFADO | 410205 | 1 | CLT | 44 |
| SUPERV SUSTENTABILID | 351205 | 1 | CLT | 44 |
| SUPERV. GESTÃO DE PESSOAS | 410105 | 1 | CLT | 44 |
| SUPERV. ADM | 410105 | 1 | CLT | 44 |
| TEC. DE INFORMATICA | 317210 | 2 | CLT | 44 |
| TEC. ENFERMAGEM - 36H | 322205 | 300 | CLT | 36 |
| TEC. ENFERMAGEM - 44H | 322205 | 9 | CLT | 44 |
| TEC. LABORATORIO | 324205 | 15 | CLT | 36 |
| TEC. SEG. TRABALHO | 351605 | 3 | CLT | 44 |
| TELEFONISTA | 422205 | 1 | CLT | 36 |
| TERAPEUTA OCUPACIONA | 223905 | 1 | CLT | 30 |
| TOTAL | | 710 | | |

Edson Gonçalves Primo
Diretor Hospitalar
Hospital Regional Público da Transamazônica

Pedro de Souza
Diretor Adm/Financeiro
Hospital Regional Público da Transamazônica

Maira de Souza Comaia
Supervisor Administrativo
M.R.P.T.

0123



SECRETARIA DE
SAÚDE PÚBLICA



CAPACITAÇÕES/TREINAMENTOS

REFERÊNCIA: Novembro – 2020



CONTRATO DE GESTÃO Nº 005/2017



ENTIDADE: PRÓ - SAÚDE / ASSOCIAÇÃO BENEFICENTE DE ASSISTENCIA SOCIAL E HOSPITALAR

CNPJ: 24232886007501

ENDEREÇO: AV BRIGADEIRO EDUARDO GOMES S/N

CIDADE: ALTAMIRA

CURSOS E TREINAMENTOS

| MÊS-ANO | CURSO | CARGA HORARIA | NUMERO DE PARTICIPANTES | HORAS REALIZADAS |
|--------------------------|---|---------------|-------------------------|------------------|
| out-20 | IMPLANTAÇÃO DO SER - SISTEMA DE REGULAÇÃO DO ESTADO | 03:00 | 6 | 18:00 |
| out-20 | PLANO TERAPÉUTICO | 01:00 | 8 | 08:00 |
| out-20 | PARADA CARDIORESPIRATÓRIA E PROTOCOLO DE SEPSE PEDIÁTRICA | 02:00 | 40 | 80:00 |
| out-20 | GESTÃO DE DOCUMENTOS - SISTEMA S.A INTERACT | 01:12 | 42 | 50:53 |
| out-20 | TREINAMENTO CARDIOVERSOR/MONITOR MULTIPARAMETRO | 01:00 | 20 | 20:00 |
| out-20 | MANUAL DE BIOSSEGURANÇA ORIENTAÇÕES EM SERVIÇOS DE SAÚDE/PLANO DE PREVENÇÃO DE RISCOS DE ACIDENTES COM MATERIAIS PERFUROCORTANTES | 01:11 | 66 | 78:29 |
| out-20 | INCUBADORA MICROBIOLÓGICA STERROD | 01:00 | 20 | 20:00 |
| out-20 | OUTUBRO ROSA | 00:20 | 402 | 134:00 |
| out-20 | 1 CONCURSO DE HIGIENE DAS MÃOS | 01:00 | 360 | 360:00 |
| | | | | 00:00 |
| | | | | 00:00 |
| TOTAL | | | | 769:22 |
| Nº DE COLABORADORES..... | | | | |
| HORA/HOMEM 964 | | | | |

Altamira-Pa, 05 de Novembro 2020

Lauridilaine Nunes
Coord. Altamira/PA
RESPONSÁVEL

RESPONSÁVEL

Fabson Gomes Vitorino
Diretor Hospitalar
Hospital Regional de Saúde Transdisciplinar

OBS: ANEXAR LISTA DE PRESENÇA

0125



SECRETARIA DE
SAÚDE PÚBLICA



ATIVIDADES SOCIAIS

REFERÊNCIA: Novembro – 2020



SECRETARIA DE
SAÚDE PÚBLICA



Ações Sociais e de Humanização do HRPT Janeiro a Dezembro/2020

| | |
|-----------|--|
| JANEIRO | Comemoração do Janeiro Branco- Terapia de grupo para colaboradores |
| | Semana da Farmácia em comemoração ao Dia do Farmacêutico |
| | Cinematerapia para usuários de longa permanência |
| | Gameterapia para usuários dialíticos |
| | Aniversariantes do Mês |
| | |
| FEVEREIRO | Ação de carnaval- Bloquinho do HRPT com o tema da doação de sangue |
| | Palestra Ambulatorial sobre Doação de Sangue |
| | Celebração do Dia Mundial do Enfermo- ação para colaboradores e usuários/ acompanhantes |
| | Culto Ecumênico em comemoração ao Dia do Enfermo |
| | Missa mensal para usuários colaboradores e acompanhantes |
| | Palestra sobre Equilíbrio Emocional para colaboradores |
| | Aniversariantes do Mês |
| | |
| MARÇO | Ação do Dia da Mulher- Distribuição de brindes às colaboradoras |
| | Missa mensal para usuários colaboradores e acompanhantes |
| | Orientação aos gestores sobre saúde mental no enfrentamento à Pandemia do Novocorona Vírus |
| | Aniversário de usuário da clínica cirúrgica |
| | Aniversariantes do Mês |
| | |
| ABRIL | Ação do Dia Da Saúde- Bloquinho da Higienização das Mãos |



SECRETARIA DE
SAÚDE PÚBLICA



| | |
|-------|---|
| | Distribuição de chocolates de páscoa aos colaboradores |
| | Treinamento sobre as práticas de segurança e uso de epi's no enfrentamento do novocoronavírus |
| | Visita religiosa no leito conforme solicitação do usuário |
| | Aniversário de usuário da clínica cirúrgica |
| | |
| MAIO | Ação do Dia do Trabalhador- Mural em homenagem aos colaboradores do HRPT |
| | Ação do Dia das Mães- distribuição de doces para as colaboradoras com dependentes |
| | Ação do Dia do Enfermeiro- Distribuição de Donut's com a mensagem "Vai ficar tudo bem" |
| | Ação do Dia do Assistente Social- Distribuição de Donut's com a mensagem "Vai ficar tudo bem" |
| | Ação do Dia do Técnico de Enfermagem- Distribuição de Donut's com a mensagem "Vai ficar tudo bem" |
| | Momento de oração com a equipe assistencial em homenagem as datas comemorativas do mês de maio |
| | Visita religiosa no leito conforme solicitação do usuário |
| | Divulgação do mural virtual de mensagens de apoio no site da Pró-Saúde |
| | |
| JUNHO | Ação do Dia do Meio Ambiente- 05/06 |
| | Ação do Dia Da Humanização - Distribuição de chaveiros em MDF com versículo da Bíblia "Posso Tudo naquele que me fortalece- Filipenses 4:13" - Ação religiosa musical- apresentação da banda católica Boanerges |
| | - Musicoterapia- apresentação da Banda do Exército |
| JUNHO | - Visita Religiosa- unção do enfermo |
| | - Acolhimento diário religioso juntamente com a equipe médica e |



SECRETARIA DE SAÚDE PÚBLICA



| | |
|----------|--|
| | psicossocial aos familiares dos usuários com diagnóstico de COVID-19 |
| | - Altas hospitalares- usuários que receberam alta após serem curados da COVID-19 |
| | |
| JULHO | - Arraial Julino da Segurança do HRPT |
| | - Ação do Dia do Amigo |
| | - Homenagem aos colaboradores do HRPT- Instituição Financeira homenageia os colaboradores do Hospital Regional, com chocolate regional, pela dedicação aos usuários no enfrentamento da pandemia |
| | - Acolhimento diário religioso juntamente com a equipe médica e psicossocial aos familiares dos usuários com diagnóstico de COVID-19 |
| | - Visita religiosa no leito conforme solicitação do usuário |
| | - Altas hospitalares comemorativas- usuários que receberam alta após serem curados da COVID-19 |
| | |
| AGOSTO | - Ação do Dia dos Pais |
| | - Ação do Agosto Dourado |
| | - Oficina sobre Amamentação |
| | - Visita religiosa no leito conforme solicitação do usuário |
| | - Acolhimento diário religioso juntamente com a equipe médica e psicossocial aos familiares dos usuários com diagnóstico de COVID-19 |
| | - Altas hospitalares comemorativas- usuários que receberam alta após serem curados da COVID-19 |
| | Apresentação da Banda do Exército |
| SETEMBRO | - Ação do Setembro Amarelo |
| | - Ação de conscientização sobre o descarte correto de resíduos |
| | - Passeata interna da segurança do paciente |
| | - Colaboradores do HRPT plantam mudas de Pau- Brasil no jardim da Unidade |



SECRETARIA DE
SAÚDE PÚBLICA



| | |
|---|---|
| | - Blitz da semana do trânsito |
| | - Visita religiosa no leito conforme solicitação do usuário |
| | - Comemoração de aniversário de usuário na clínica pediátrica |
| | - Comemoração de aniversário de usuário na clínica cirúrgica |
| | |
| OUTUBRO | - Ação do Outubro Rosa- orientação para colaboradoras |
| | - Realização de exames de mamografia para grupo de riscos |
| | - Palestra educativa sobre a prevenção do câncer de mama na USB- Bela Vista |
| | - Jogo do outubro rosa- para usuárias que necessitam de hemodiálise |
| | - Ação do Dia das Crianças |
| | - Visita da Imagem da Nossa Senhora de Nazaré |
| | - Visita religiosa no leito conforme solicitação do usuário |
| | - Missa Alusiva à Dra. Vanessa Portugal- CEO Pró- Saúde |
| - Comemoração de aniversário de usuário na clínica pediátrica | |


Edson Gonçalves Primo
Diretor Hospitalar
Hospital Regional Público da Transamazônica
Edson Gonçalves Primo
Diretor Hospitalar


Pedro Campos Braga Filho
Diretor Adm/Financeiro



SECRETARIA DE
SAÚDE PÚBLICA



OUTRAS INFORMAÇÕES

REFERÊNCIA: Novembro – 2020



SECRETARIA DE
SAÚDE PÚBLICA



TAXA DE MORTALIDADE OPERATÓRIA

REFERÊNCIA: Novembro – 2020

1) TAXA DE MORTALIDADE OPERATÓRIA

Nº Óbitos até 7 dias após cirurgia X 100
Número de Pacientes Submetidos à Cirurgia

III - NESTE MÊS OBTIVEMOS

- A taxa de mortalidade operatória do mês de Outubro de 2020 foi de 1,71%.

Dr. Mário Franco Netto
CRM 8843 - PA
Cirurgião Geral / Vascular

Mário Cesar P. Franco Netto
Presidente da Comissão de Óbito

Adson Gonçalves Primo
Diretor Hospitalar
Hospital Regional Público da Transamazônica

Altamira, 04 de Outubro de 2020



SECRETARIA DE
SAÚDE PÚBLICA



CIRURGIAS DE URGÊNCIA

REFERÊNCIA: Novembro – 2020



Hospital Regional
Público da Transamazônica



PRÓ-SAÚDE
ASSOCIAÇÃO DE HOSPITAIS
ASSISTÊNCIA SOCIAL E HOSPITALAR

SECRETARIA DE
SAÚDE PÚBLICA



Mapa Estatístico

Mês de Referência : Setembro/2020

| Atividade Cirúrgica | Centro Cirúrgico | | | | | | | | | | | | | | | | | | | | | | | | | | | | | | | |
|------------------------|------------------|-----------|----------|----------|-----------|-----------|-----------|-----------|-----------|----------|----------|----------|-----------|-----------|-----------|-----------|----------|----------|----------|-----------|-----------|----------|-----------|----------|----------|-----------|-----------|----------|-----------|-----------|----------|------------|
| | 1 | 2 | 3 | 4 | 5 | 6 | 7 | 8 | 9 | 10 | 11 | 12 | 13 | 14 | 15 | 16 | 17 | 18 | 19 | 20 | 21 | 22 | 23 | 24 | 25 | 26 | 27 | 28 | 29 | 30 | 31 | Total |
| Cirurgia Eletiva | 8 | 11 | - | - | 9 | 10 | 17 | 13 | 6 | - | - | - | 19 | 14 | 12 | 12 | - | - | - | 7 | 5 | 4 | 10 | - | - | 9 | 14 | 9 | 11 | 8 | - | 213 |
| Cirurgia de Urgência | 3 | 4 | 5 | 1 | 4 | 3 | 5 | 2 | 5 | 6 | 7 | 2 | 4 | - | 6 | 4 | 5 | 2 | 2 | 4 | 5 | 4 | 2 | 8 | 5 | 8 | 7 | - | 2 | 8 | 4 | 127 |
| Cirurgia de Emergência | - | 4 | - | - | - | 2 | 6 | - | - | - | 1 | 2 | 1 | 2 | - | - | - | 3 | - | 2 | 1 | - | - | 1 | 4 | 8 | - | - | 4 | 1 | - | 42 |
| Total | 11 | 19 | 5 | 1 | 13 | 15 | 28 | 15 | 11 | 6 | 8 | 4 | 24 | 16 | 18 | 16 | 5 | 5 | 9 | 11 | 11 | 8 | 12 | 9 | 9 | 25 | 21 | 9 | 17 | 17 | 4 | 382 |

A taxa de Cirurgias de Urgência é de 44,24 % .


Edson Gonçalves Primo
Diretor Hospitalar


Pedro Campos Braga Filho
Diretor Admi/Financeiro

www.hrpt.org.br • contato@hrptprosaude.org.br • (93) 3515-8300

Avenida Brigadeiro Eduardo Gomes s/n. São Sebastião. CEP: 68372-020 • Altamira (PA)



SECRETARIA DE
SAÚDE PÚBLICA



TEMPO MÉDIO DE ESPERA DOS USUÁRIOS PARA INTERNAÇÃO DE CIRURGIAS ELETIVAS

REFERÊNCIA: Novembro – 2020



SECRETARIA DE
SAÚDE PÚBLICA



Relatório do Tempo de Espera dos Usuários para Internação de Cirurgias Eletivas

Tempo Médio de Espera dos usuários, desde a Autorização do Médico Regulador até a Internação no Hospital Regional Público da Transamazônica – Altamira conforme lista de espera fornecida pelo 10º CRS.

| Meses/2020 | Tempo de Espera - dia |
|-----------------------------|-----------------------|
| JANEIRO | 103 |
| FEVEREIRO | 77 |
| MARÇO | 122 |
| ABRIL | 0 |
| MAIO | 10 |
| JUNHO | 0 |
| JULHO | 4 |
| AGOSTO | 7 |
| SETEMBRO | 9 |
| OUTUBRO | 113 |
| NOVEMBRO | |
| DEZEMBRO | |
| Tempo Médio de Espera - dia | 44.5 |



Edson Gonçalves Primo
Diretor Hospitalar



Pedro Campos Braga Filho
Diretor Adm/Financeiro