



Secretaria de  
Saúde Pública



GOVERNO DO  
ESTADO DO PARÁ

Ofício 038/19 - ASDI/HRT

Altamira/PA, 10 de Dezembro de 2019.

Ilmo Sr.

**Dr. Alberto Beltrame**

Secretário de Saúde Pública do Estado do Pará /SESPA

AV. João Paulo II, 602 – Bairro Marco – CEP 66095-492 – Belém/PA

**Grupo Técnico de Controle e Avaliação da Gestão dos Hospitais Metropolitanos e Regionais - GTCAGHMR – Sra. Fátima Gouveia (Coordenadora).**

Ref.: Prestação de Contas - Relatório de Atividades novembro de 2019.

A **Pró-Saúde Associação Beneficente de Assistência Social e Hospitalar**, associação civil de direito privado, sem fins lucrativos, beneficente, filantrópica, administradora do **Hospital Regional Público da Transamazônica**, tomando como base as informações administrativas e conforme contrato de prestação de serviços hospitalares, encaminhar prestação de contas - relatório de execução das atividades do Contrato de Gestão, referente ao mês de Novembro de 2019, bem como solicitar o parecer formal de referido relatório (competência novembro 2019), na qual constam as seguintes análises:

- Metas Contratuais;
- Execução do Plano de Trabalho;
- Pesquisa de Satisfação do Usuário;
- Censo de Origem dos Usuários;
- Colaboradores Contratados (CLT);
- Capacitação /Treinamentos;
- Atividades Sociais;
- Outras Informações;


Atenciosamente,

  
**Edison Gonçalves Primo**  
Diretor Hospitalar

  
**Pedro Campos Braga Filho**  
Diretor Adm/Financeiro



# RELATÓRIO DE EXECUÇÃO DAS ATIVIDADES DO CONTRATO DE GESTÃO Nº005 – 2017 REF.: NOVEMBRO/2019



10/12/2019

Hospital Regional Público da  
Transamazônica

Relatório de Gestão dos serviços assistenciais prestados no Hospital Regional Público da Transamazônica, no Município de Altamira/PA, pela Pró-Saúde – Associação Beneficente de Assistência Social e Hospitalar, entidade de direito privado sem fins lucrativos, qualificada como Organização Social.

Protocolo

# Relatório de Execução das Atividades do Contrato de Gestão nº005 – 2017 Ref.: NOVEMBRO/2019

HOSPITAL REGIONAL PÚBLICO DA TRANSAMAZÔNICA

## Identificação das partes

**CONTRATANTE:** Governo do Estado do Pará

**PREFEITO/GOVERNADOR:** Helder Barbalho

**SECRETÁRIO(A) MUNICIPAL/ESTADUAL DE SAÚDE:** Alberto Beltrame

**UNIDADE:** Hospital Regional Público da Transamazônica

**CNPJ:** 24.232.886/0075-01

**ENDEREÇO:** Av. Brigadeiro Eduardo Gomes, S/N – São Sebastião – Altamira/PA

**DIRETOR (GERAL/ADMINISTRATIVO):** Edson Gonçalves Primo – Diretor Hospitalar e Pedro Campos Braga Filho – Diretor Administrativo

Os Procuradores da PRÓ-SAÚDE - Associação Beneficente de Assistência Social e Hospitalar nesta unidade de saúde, abaixo assinados, DECLARAM, para fins de direito, sob as penas da lei, que as informações prestadas e documentos apresentados neste Relatório de Prestação de Contas, são verdadeiros e autênticos (fiéis à verdade e condizentes com a realidade dos fatos à época).



Edson Gonçalves Primo  
Diretor Hospitalar



Pedro Campos Braga Filho  
Diretor Administrativo

PRÓ-SAÚDE Associação Beneficente de Assistência Social e Hospitalar

## Sumário

1. Introdução .....	1
2. Metas contratuais .....	2
2.1. Metas Quantitativas .....	4
2.2. Metas Qualitativas .....	8
3. Execução do Plano de Trabalho.....	25
4. Pesquisa de Satisfação do Usuário.....	57
5. Censo de Origem dos Usuários.....	98
6. Colaboradores contratados (CLT) .....	100
7. Capacitações/Treinamentos.....	102
8. Atividades Sociais .....	198
9. Outras informações .....	203
ANEXO I –Taxa de Mortalidade Operatória .....	204
ANEXO II – Cirurgias de Urgencia .....	207
ANEXO III – Tempo Médio de Espera dos Usuários.....	209
ANEXO IV – Cadastro dos Serviços no SUS – SIA – MACA - FPO.....	211
ANEXO V – Apresentação de AIH's.....	215
ANEXO VI – Relação SIA/BPA/APAC/SISMAMA .....	219

## 1. Introdução

A PRÓ-SAÚDE - Associação Beneficente de Assistência Social e Hospitalar, entidade sem fins lucrativos, qualificada como Organização Social vem através deste Relatório, demonstrar os resultados de Novembro de 2019, referente ao contrato de gestão nº 005/2017, celebrado junto ao Governo do Pará, conforme o OBJETO DO CONTRATO acima mencionado.

Este Relatório tem como objetivo demonstrar a atuação da Pró-Saúde no desenvolvimento de suas atividades, visando melhoria contínua da qualidade da assistência prestada, a satisfação da população assistida e o alcance das metas contratuais.

Este mês de Novembro apesar das dificuldades com os repasses do custeio conseguimos manter os atendimentos e cumprir todas as metas estabelecidas em contrato, de forma efetiva, isso reforça o compromisso da Pró-Saúde com a população do Estado do Pará e com a contratante.

## 2. Metas contratuais

De acordo com o contrato de gestão de 005/2017 firmado entre CONTRATANTE e a Pró-Saúde, foram estabelecidas as metas quantitativas e qualitativas, bem como a metodologia de apuração do seu cumprimento de acordo com os objetivos a serem alcançados.

Assim, as metas estipuladas são tratadas como objetivo a ser alcançado através da implantação de metodologias de trabalho que proporcionem o aperfeiçoamento contínuo de processos operacionais, promovendo a melhoria da qualidade assistencial e a satisfação da população atendida.

A fim de viabilizar o enfrentamento dos desafios, a Pró-Saúde qualifica suas equipes de trabalho nos diversos níveis: Diretivo, Gerencial e Operacional. Assim, podemos afirmar que dotamos de um time capaz de vencer os desafios propostos e alcançar as metas estabelecidas.

O Hospital Regional Público da Transamazônica tem como **Negócio** "Atendimento Hospitalar", **Missão** "Prestar Assistência Hospitalar Humanizada com Qualidade, em Média e Alta Complexidade ao Usuário Referenciado pelo Sistema Único de Saúde" **Visão** "Ser Reconhecido pela Excelência dos Serviços Prestados" e **Princípios** como: **Sustentabilidade, Qualidade, Humanização, Integridade e Solidariedade.**



SECRETARIA DE  
SAÚDE PÚBLICA



# METAS CONTRATUAIS

REFERÊNCIA: Novembro – 2019

METAS QUANTITATIVAS



CONTRATO DE GESTÃO 05/2017  
RELATÓRIO DE PRESTAÇÃO DE CONTAS REFERENTE MÊS:  
METAS QUANTITATIVAS

nov/19



SAÍDAS HOSPITALARES

ESPECIALIDADE		Mês 1	Mês 2	Mês 3	Mês 4	Mês 5	Mês 6	Mês 7	Mês 8	Mês 9	Mês 10	Mês 11	Mês 12	Total
MÉDICA	Realizado	65	57	76	62	81	57	78	64	65	62	71		738
CIRÚRGICA	Realizado	191	197	163	138	142	170	167	176	164	170	112		1790
OBSTÉTRICA	Realizado	20	31	17	9	9	21	25	23	17	20	23		215
PEDIÁTRICA	Realizado	36	32	40	48	61	54	46	36	44	59	42		498
Total	Previsto	291	291	291	291	291	291	291	291	291	291	291		3201
	Realizado	312	317	296	257	293	302	316	299	290	311	248	0	3241
	% Meta	107%	109%	102%	88%	101%	104%	109%	103%	100%	107%	85%	-	101%

*Edson Gonçalves Primo*  
Diretor Hospitalar  
Hospital Regional Público da Transamazônica



DORINEI R. VASCONCELOS  
GERENTE DE APOIO

*Pedro Braga*  
Diretor Adm/Financeiro  
Hospital Regional Público da Transamazônica



## METAS QUANTITATIVAS



CONTRATO DE GESTÃO 05/2017  
RELATÓRIO DE PRESTAÇÃO DE CONTAS REFERENTE MÊS:  
METAS QUANTITATIVAS

nov/19



## CONSULTAS AMBULATORIAIS

ESPECIALIDADE		Mês 1	Mês 2	Mês 3	Mês 4	Mês 5	Mês 6	Mês 7	Mês 8	Mês 9	Mês 10	Mês 11	Mês 12	Total
Neurologia	Previsto	300	300	300	300	300	300	300	300	300	300	300		3300
	Realizado	109	337	160	231	98	60	251	251	273	236	125		2131
Gastroenteriologia	Previsto	70	70	70	70	70	70	70	70	70	70	70		770
	Realizado	68	62	49	81	69	68	68	55	63	60	64		707
Cir. Pediátrica	Previsto	80	80	80	80	80	80	80	80	80	80	80		880
	Realizado	69	82	111	63	58	105	82	57	79	97	36		839
Infectologia	Previsto	40	40	40	40	40	40	40	40	40	40	40		440
	Realizado	37	26	33	32	40	34	28	37	35	33	38		373
Hematologista	Previsto	45	45	45	45	45	45	45	45	45	45	45		495
	Realizado	39	26	45	49	44	40	41	47	48	41	46		466
Reumatologia	Previsto	45	45	45	45	45	45	45	45	45	45	45		495
	Realizado	49	49	45	47	48	47	46	48	50	51	35		515
Urologia	Previsto	80	80	80	80	80	80	80	80	80	80	80		880
	Realizado	90	80	79	98	109	98	0	78	59	121	35		847
Traumatologia	Previsto	300	300	300	300	300	300	300	300	300	300	300		3300
	Realizado	289	303	315	308	309	306	307	308	302	313	189		3249
Pneumologia	Previsto	65	65	65	65	65	65	65	65	65	65	65		715
	Realizado	65	60	68	64	69	66	63	61	68	65	64		713
Ginecologia	Previsto	140	140	140	140	140	140	140	140	140	140	140		1540
	Realizado	143	131	145	136	124	143	124	141	126	139	95		1447
Mastologia	Previsto	90	90	90	90	90	90	90	90	90	90	90		990
	Realizado	82	81	72	80	86	84	78	85	87	85	46		866
Oncologia	Previsto	150	150	150	150	150	150	150	150	150	150	150		1650
	Realizado	44	66	72	69	65	61	67	75	68	75	73		735
Cardiologia	Previsto	150	150	150	150	150	150	150	150	150	150	150		1650
	Realizado	146	147	150	150	152	146	144	148	149	147	108		1587
Pediatria	Previsto	60	60	60	60	60	60	60	60	60	60	60		660
	Realizado	53	51	43	63	52	54	63	36	49	54	37		555
Clínica Médica	Previsto	20	20	20	20	20	20	20	20	20	20	20		220
	Realizado	5	7	4	3	0	6	13	7	11	5	2		63
Endocrinologia	Previsto	80	80	80	80	80	80	80	80	80	80	80		880
	Realizado	78	73	78	85	80	78	80	81	81	81	79		874
Nefrologia	Previsto	50	50	50	50	50	50	50	50	50	50	50		550
	Realizado	43	49	45	44	47	43	52	49	51	40	37		500
Cirurgia Vascular	Previsto	80	80	80	80	80	80	80	80	80	80	80		880
	Realizado	77	77	72	68	79	75	82	62	68	71	41		772
Cirurgia Geral	Previsto	131	131	131	131	131	131	131	131	131	131	131		1441
	Realizado	210	260	193	210	213	151	213	137	134	133	80		1934
Otorrinolaringologia	Previsto	60	60	60	60	60	60	60	60	60	60	60		660
	Realizado	54	67	61	68	63	63	62	65	64	47	73		687
Total	Previsto	2036	2036	2036	2036	2036	2036	2036	2036	2036	2036	2036	0	22396
	Realizado	1750	2034	1840	1949	1805	1728	1864	1828	1865	1894	1303	0	19860
	% Meta	86%	100%	90%	96%	89%	85%	92%	90%	92%	93%	64%	-	89%

Edson Gonçalves Primo  
Diretor PRO/GERAR  
Hospital Regional Público da Transamazônica

Pedro Braga

Diretor Adm./Financeiro

Hospital Regional Público da Transamazônica

000005

CONTRATO DE GESTÃO 05/2017  
RELATÓRIO DE PRESTAÇÃO DE CONTAS REFERENTE MÊS:  
METAS QUANTITATIVAS

nov/19



## S.A.D.T. - SERVIÇOS AUXILIARES DE DIAGNÓSTICO E TRATAMENTO

SADT		Mês 1	Mês 2	Mês 3	Mês 4	Mês 5	Mês 6	Mês 7	Mês 8	Mês 9	Mês 10	Mês 11	Mês 12	Total
Análise Clínicas	Previsto	6350	6350	6350	6350	6350	6350	6350	6350	6350	6350	6350		69850
	Realizado	10272	10234	11794	11655	10434	8198	7468	7686	7661	7558	8053		101013
Patologia Clínica	Previsto	46	46	46	46	46	46	46	46	46	46	46		506
	Realizado	60	100	63	70	69	48	71	29	29	27	21		587
Raio X	Previsto	1092	1092	1092	1092	1092	1092	1092	1092	1092	1092	1092		12012
	Realizado	1176	940	897	1228	700	789	879	894	780	874	682		9839
Tomografia Computadorizada	Previsto	552	552	552	552	552	552	552	552	552	552	552		6072
	Realizado	106	718	477	778	473	522	506	351	546	517	474		5468
Mamografia	Previsto	126	126	126	126	126	126	126	126	126	126	126		1386
	Realizado	219	110	109	102	79	115	106	93	118	138	99		1288
Ultrassonografia	Previsto	252	252	252	252	252	252	252	252	252	252	252		2772
	Realizado	288	292	278	289	270	277	281	291	254	283	95		2898
Endoscopia	Previsto	126	126	126	126	126	126	126	126	126	126	126		1386
	Realizado	111	108	109	109	118	112	119	107	103	107	100		1203
Ecocardiograma Dopler	Previsto	82	82	82	82	82	82	82	82	82	82	82		902
	Realizado	95	87	85	83	80	95	115	90	80	96	80		986
EEG (EletroEncefaloGramma)	Previsto	80	80	80	80	80	80	80	80	80	80	80		880
	Realizado	50	61	91	60	3	25	60	76	65	59	57		607
ECG (EletroCardioGramma)	Previsto	115	115	115	115	115	115	115	115	115	115	115		1265
	Realizado	98	120	128	109	122	121	124	120	109	113	107		1271
Ergometria	Previsto	86	86	86	86	86	86	86	86	86	86	86		946
	Realizado	70	60	64	65	75	72	76	69	64	69	69		753
Holter	Previsto	34	34	34	34	34	34	34	34	34	34	34		374
	Realizado	34	29	28	29	32	28	29	25	26	32	34		326
Desintometria Óssea	Previsto	86	86	86	86	86	86	86	86	86	86	86		946
	Realizado	50	64	66	69	66	51	49	45	45	55	36		596
Ressonância Magnética	Previsto	34	34	34	34	34	34	34	34	34	34	34		374
	Realizado	31	36	33	37	31	29	36	32	32	31	36		364
Mapa	Previsto	11	11	11	11	11	11	11	11	11	11	11		121
	Realizado	9	10	9	12	10	10	8	6	0	0	0		74
PAAF	Previsto	13	13	13	13	13	13	13	13	13	13	13		143
	Realizado	11	7	8	12	10	12	8	8	8	8	8		100
Hemodiálise	Previsto	1220	1220	1220	1220	1220	1220	1220	1220	1220	1220	1220		13420
	Realizado	1400	1276	1401	1471	1517	1302	1474	1449	1338	1411	1301		15340
Hemoterapia	Previsto													0
	Realizado	0	0	0	0	0	0	0	0	0	0	0		0
Total	Previsto	10305	10305	10305	10305	10305	10305	10305	10305	10305	10305	10305	0	113355
	Realizado	14080	14252	15640	16178	14089	11806	11409	11371	11258	11378	11252	0	142713
	% Meta	137%	138%	152%	157%	137%	115%	111%	110%	109%	110%	109%	-	126%

Edson Gonçalves Primo

Diretor Assistente

Hospital Regional Público da Transamazônica

Pedro Braga

Diretor Adm/Financeiro

Hospital Regional Público da Transamazônica

000006

CONTRATO DE GESTÃO 05/2017  
RELATÓRIO DE PRESTAÇÃO DE CONTAS REFERENTE MÊS:  
METAS QUANTITATIVAS

nov/19



AVALIAÇÃO DE METAS

	ATIVIDADE REALIZADA	VALOR A PAGAR	% METAS REALIZADAS												
			Mês 1	Mês 2	Mês 3	Mês 4	Mês 5	Mês 6	Mês 7	Mês 8	Mês 9	Mês 10	Mês 11	Mês 12	Total
PRODUÇÃO HOSPITALAR	Acima do volume contratado	Poderá ensejar repactuação							X	X		X			
	Entre 85% e 100% do volume contratado	100% do peso percentual da atividade internação	X	X	X	X	X	X			X		X		
	Entre 70% e 84,99% do volume contratado	90% X peso percentual da atividade internação													
	Entre 55% e 69,99% do volume contratado	70% X peso percentual da atividade internação													
	Menos de 55% do volume contratado	55% X peso percentual da atividade internação													
PRODUÇÃO AMBULATORIAL	Acima do volume contratado	Poderá ensejar repactuação													
	Entre 85% e 100% do volume contratado	100% do peso percentual da atividade internação	X	X	X	X	X	X	X	X	X	X	X		
	Entre 70% e 84,99% do volume contratado	90% X peso percentual da atividade internação													
	Entre 55% e 69,99% do volume contratado	70% X peso percentual da atividade internação													
	Menos de 55% do volume contratado	55% X peso percentual da atividade internação													

*Edson Gonçalves Primo*  
Diretor Hospitalar  
Hospital Regional Público da Transamazônica

*[Handwritten mark]*

*Peuro Braga*  
Diretor Adjunto Financeiro  
Hospital Regional Público da Transamazônica



SECRETARIA DE SAÚDE PÚBLICA



MAPA DE PRODUÇÃO - NOVEMBRO DE 2019.

ALTAS HOSPITALARES

HOSPITALIZAÇÃO	TOTAL DE SAÍDAS		ÓBITOS	PACIENTES/DIA	LETOS OPERACIONAIS
	REALIZADO	CONTRATADO			
CLÍNICA MÉDICA	55	61	12	750	21
CLÍNICA CIRÚRGICA	111	114	4	1.068	32
CLÍNICA OBSTÉTRICA	23	37	-	103	5
CLÍNICA PEDIÁTRICA	38	59	2	310	19
UTI ADULTO	16	16	16	293	9
UTI PEDIÁTRICA	2	1	2	148	5
UTI NEONATAL	3	1	3	121	5
<b>TOTAL</b>	<b>248</b>	<b>291</b>	<b>39</b>	<b>2.793</b>	<b>97</b>

Reflexo internados Cl. Médica em T.R.S.

TOTAL GERAL DE SAÍDOS 248

Obs.: Os dados em negrito estão relacionados ao nº de saídas realizadas e contratadas por especialidades identificando os óbitos e pacientes-dia.

ATIVIDADE CIRÚRGICA

ATIVIDADE CIRÚRGICA	ELETIVA	URGENTE	MÉDIA DE SALAS DE CIRÚRGIA OPERACIONAIS/DIA
			133

ATENDIMENTO AMBULATORIAL

ESPECIALIDADES	MENSAL				
	1ª CONSULTA	CONSULTAS SUBSEQUENTES	TOTAL	ABSENTEÍSMO	CONTRATADO
NEUROLOGIA	79	46	125	-	300
GASTROENTEROLOGIA	39	25	64	5	70
CIRURGIA PEDIÁTRICA	20	16	36	6	100
INFECTOLOGIA	29	9	38	2	40
HEMATOLOGIA	34	12	46	4	45
REUMATOLOGIA	15	20	35	2	45
UROLOGIA	23	12	35	6	80
TRAUMATOLOGIA	100	89	189	12	300
PNEUMOLOGIA	41	23	64	8	65
GINECOLOGIA	68	26	95	10	140
MASTOLOGIA	38	7	45	-	90
ONCOLOGIA	47	7	54	-	90
CARDIOLOGIA	60	26	86	9	150
PEDIÁTRIA	27	10	37	8	150
MÉDICA	-	-	-	-	60
ENDOCRINOLOGIA	49	2	51	-	20
NEFROLOGIA	21	30	51	4	80
VASCULAR	21	16	37	-	50
CIRURGIA GERAL	32	9	41	1	80
OTORRINOLARINGOLOGIA	54	26	80	2	131
<b>SUB TOTAIS</b>	<b>625</b>	<b>478</b>	<b>1.103</b>	<b>101</b>	<b>2.056</b>

TOTAL DE CONSULTAS REALIZADAS 1.303  
TOTAL DE CONSULTAS REALIZADAS + ABSENTEÍSMO 1.404

ATENDIMENTO DE URGÊNCIA

ATENDIMENTO DE URGÊNCIA	Nº DE PACIENTES INTERNADOS	Nº DE PACIENTES NÃO INTERNADOS	TOTAL	CONTRATADO	ÓBITOS NO PA, < 24 HORAS
	69	283	352	590	10

SÁD

EXAMES	PACIENTES DO HOSPITAL	NÚMERO DE EXAMES		
		REALIZADO	ABSENTEÍSMO	CONTRATADO
ANÁLISES CLÍNICAS	9.292	8.053	750	6.350
PATOLOGIA CLÍNICA	38	21	-	46
RAIO X	683	682	52	1.092
TOMOGRAFIA	311	474	57	552
MAMOGRAFIA	-	99	24	126
ULTRASSOM	51	95	4	270
ENDOSCOPIA	17	100	16	128
ECOCARDIOGRAMA + DOPLER	20	80	2	82
EEG (ELETROENCEFALOGRAMA)	6	57	9	80
ECG (ELETROCARDIOGRAMA)	82	107	12	115
ERGOMETRIA	1	69	13	86
HOLTER	1	34	3	34
DENSITOMETRIA ÓSSEA	-	36	7	86
RESSONÂNCIA MAGNÉTICA	4	36	-	34
MAPA	-	-	-	11
PAAF	-	8	6	13
HEMODIALISE	161	1.301	-	1.220
HEMOTERAPIA	160	-	-	-
<b>TOTAL</b>	<b>10.827</b>	<b>11.252</b>	<b>955</b>	<b>10.323</b>

Obs: Período de Referência - 01/11/2019 a 30/11/2019.

Altamira, 06 de Dezembro de 2019

Edson Gonçalves Filho  
Diretor Geral

Pedro Campos Braga Filho  
Diretor Administrativo Financeiro

DORINEI R. VASCONCELOS  
GERENTE DE APOIO  
H.R.P.  
Dorine Ribeiro Vasconcelos  
Gerente de Apoio

Av. Brigadeiro Eduardo Gomes, S/N, São Sebastião, CEP 6872-020 • Altamira (PA) - (93) 8515-8300  
Todos os serviços prestados pelo Hospital Regional Público da Transamazônica são gratuitos e integram o Sistema Único de Saúde (SUS)

Pedro Braga  
Diretor Adm. Financeiro  
Hospital Regional Público da Transamazônica

000008



PLANO ESTATÍSTICO	JAN	FEV	MAR	ABR	MAI	JUN	JUL	AGO	SET	OUT	NOV	DEZ	ACUMUL
<b>1.10. Internações por Unidade</b>													
Clinica Médica	42	45	55	47	37	28	58	34	36	33	31	-	446
Clinica Cirúrgica	112	131	110	93	09	121	118	111	112	109	77	-	1.203
Gineco/Obstetrícia	31	30	21	13	19	33	39	27	28	31	27	-	297
Pediatria	67	68	55	51	60	69	54	69	72	71	42	-	678
Isolamento	4	5	7	11	11	9	9	8	8	13	6	-	91
UTI Adulto	39	21	31	26	40	25	24	42	29	36	31	-	344
UTI Pediátrico	9	-	5	4	7	4	6	4	6	5	4	-	54
UTI Neonatal	12	13	7	5	9	11	9	5	7	9	6	-	93
Berçário Alto Risco	1	6	2	4	-	1	2	1	7	2	1	-	27
<b>Total</b>	<b>317</b>	<b>319</b>	<b>293</b>	<b>254</b>	<b>292</b>	<b>301</b>	<b>319</b>	<b>301</b>	<b>303</b>	<b>309</b>	<b>225</b>	-	<b>3.233</b>
<b>1.11. Internações por Município</b>													
Altamira	173	157	154	153	48	140	158	154	147	149	95	-	1.628
Uruara	98	35	28	22	27	28	33	38	37	51	34	-	371
Medicilândia	20	27	18	7	35	27	25	30	32	21	27	-	269
Brasil Novo	10	20	23	12	18	19	21	17	12	13	14	-	179
Senador José Porfírio	9	9	7	8	7	12	7	5	10	14	3	-	91
Anapu	23	24	19	22	22	31	30	24	31	26	22	-	274
Vitória do Xingú	12	18	7	11	9	18	15	8	8	7	12	-	125
Piçarras	-	-	-	-	-	-	-	-	11	-	-	-	1
Porto de Moz	18	16	31	14	18	21	20	16	17	17	17	-	205
Pacajá	12	12	6	5	8	3	9	8	8	9	1	-	81
Outros Municípios	2	1	-	-	-	2	1	1	1	2	-	-	9
<b>Total</b>	<b>317</b>	<b>319</b>	<b>293</b>	<b>254</b>	<b>292</b>	<b>301</b>	<b>319</b>	<b>301</b>	<b>303</b>	<b>309</b>	<b>225</b>	-	<b>3.233</b>
<b>1.12. Internações por Faixa etária</b>													
Menos de 1 mês	15	6	7	9	7	9	11	6	14	9	3	-	96
de 1 a 11 meses	8	14	14	12	18	16	19	17	14	18	10	-	160
de 1 a 4 anos	16	20	21	16	18	18	12	11	13	16	22	-	183
de 5 a 9 anos	24	18	14	18	25	26	22	20	23	30	11	-	231
de 10 a 14 anos	23	17	17	13	14	17	13	21	17	12	7	-	171
de 15 a 19 anos	14	24	15	11	9	13	15	9	16	10	11	-	146
de 20 a 29 anos	30	23	30	33	27	38	30	31	33	39	33	-	347
de 30 a 39 anos	42	42	37	22	38	31	44	46	45	40	21	-	408
de 40 a 49 anos	32	35	37	31	24	38	34	37	32	39	24	-	363
de 50 a 64 anos	59	51	49	25	52	46	51	39	50	49	45	-	516
de 65 a 79 anos	34	47	35	43	45	37	44	39	39	34	29	-	420
Mais de 80 anos	20	22	17	21	15	12	24	25	14	13	9	-	192
<b>Total</b>	<b>317</b>	<b>319</b>	<b>293</b>	<b>254</b>	<b>292</b>	<b>301</b>	<b>319</b>	<b>301</b>	<b>303</b>	<b>309</b>	<b>225</b>	-	<b>3.233</b>
<b>1.13. Altas por Especialidade</b>													
Clinica Médica	32	35	38	37	45	28	50	38	39	32	38	-	412
Clinica Cirúrgica	181	186	147	129	138	162	159	170	161	164	108	-	1.706
Clinica Obstétrica	20	31	17	9	8	21	25	23	17	20	22	-	219
Clinica Pediátrica	23	15	32	41	49	38	33	30	28	44	35	-	368
Clinica Neonatológica	9	15	6	6	5	10	7	4	7	9	3	-	81
<b>Total</b>	<b>265</b>	<b>282</b>	<b>240</b>	<b>222</b>	<b>245</b>	<b>259</b>	<b>274</b>	<b>265</b>	<b>252</b>	<b>269</b>	<b>206</b>	-	<b>2.779</b>
<b>1.14. Altas por Unidade</b>													
Clinica Médica	30	31	37	33	45	26	47	37	37	30	39	-	392
Clinica Cirúrgica	115	131	100	97	110	106	106	113	102	113	80	-	1.173
Gineco/Obstetrícia	30	37	27	13	14	36	34	32	25	26	28	-	302
Pediatria	73	60	60	64	65	75	71	71	71	82	52	-	744
Isolamento	8	6	9	9	6	6	9	8	10	9	4	-	84
UTI Adulto	-	-	-	-	-	-	-	-	-	-	-	-	-
UTI Pediátrico	-	2	1	-	-	-	-	-	-	-	-	-	3
UTI Neonatal	-	-	-	-	1	-	-	-	-	-	-	-	1
Berçário Alto Risco	9	15	6	6	4	10	7	4	7	9	3	-	80
Pronto Atendimento	-	-	-	-	-	-	-	-	-	-	-	-	-
<b>Total</b>	<b>265</b>	<b>282</b>	<b>240</b>	<b>222</b>	<b>245</b>	<b>259</b>	<b>274</b>	<b>265</b>	<b>252</b>	<b>269</b>	<b>206</b>	-	<b>2.779</b>
<b>1.16. Óbitos por Especialidade</b>													
Clinica Médica	32	22	34	25	35	25	27	24	22	28	28	-	302
Clinica Cirúrgica	10	9	14	7	3	6	5	4	2	6	4	-	70
Clinica Obstétrica	-	-	-	-	-	-	-	-	-	-	5	-	-
Clinica Pediátrica	2	-	-	1	2	3	3	-	2	4	2	-	19
Clinica Neonatológica	-	-	2	-	5	3	3	2	6	2	3	-	26
<b>Total</b>	<b>44</b>	<b>31</b>	<b>50</b>	<b>33</b>	<b>45</b>	<b>37</b>	<b>38</b>	<b>30</b>	<b>32</b>	<b>40</b>	<b>37</b>	-	<b>417</b>
<b>1.17. Óbitos por Unidade</b>													
Clinica Médica	5	6	13	7	2	7	12	5	3	4	6	-	70
Clinica Cirúrgica	-	-	1	-	-	1	1	1	-	-	1	-	5
Gineco/Obstetrícia	-	-	-	-	1	-	-	-	-	-	-	-	1
Pediatria	-	-	-	-	-	-	-	-	-	1	-	-	1
Isolamento	1	3	2	4	3	3	2	-	2	4	1	-	25
UTI Adulto	28	13	20	11	22	12	14	15	14	22	15	-	186
UTI Pediátrico	-	-	1	-	1	2	2	-	1	2	1	-	10
UTI Neonatal	2	-	2	-	3	3	3	2	6	2	3	-	26
Berçário Alto Risco	-	-	-	-	1	-	-	-	-	-	-	-	1
Pronto Atendimento	8	9	11	11	12	9	4	7	6	5	10	-	92
<b>Total</b>	<b>44</b>	<b>31</b>	<b>50</b>	<b>33</b>	<b>45</b>	<b>37</b>	<b>38</b>	<b>30</b>	<b>32</b>	<b>40</b>	<b>37</b>	-	<b>417</b>
<b>1.18. Óbitos Não Institucionais p/ Especialidade ( menos de 24h.)</b>													
Clinica Médica	6	6	10	7	8	9	3	10	10	12	8	-	89
Clinica Cirúrgica	2	6	4	2	-	2	1	2	-	-	2	-	21
Clinica Obstétrica	-	-	-	-	-	-	-	-	-	-	-	-	-
Clinica Pediátrica	-	-	-	1	1	2	1	-	2	1	-	-	8
Clinica Neonatológica	-	-	-	-	1	-	-	2	1	-	-	-	4
<b>Total</b>	<b>8</b>	<b>12</b>	<b>14</b>	<b>10</b>	<b>10</b>	<b>13</b>	<b>5</b>	<b>14</b>	<b>13</b>	<b>13</b>	<b>10</b>	-	<b>122</b>

Pedro Braga  
 Diretor Adm/Financeiro  
 Hospital Regional Público de Transamazônia

PROSAÚDE

000010  
 Pag 2







PLANO ESTATÍSTICO	JAN	FEV	MAR	ABR	MAI	JUN	JUL	AGO	SET	OUT	NOV	DEZ	ACUMUL
<b>1.37. Taxa de Mortalidade por Tipo</b>													
Institucional	11,54	5,99	12,16	8,95	11,95	7,95	10,44	5,35	6,55	8,58	10,89	0,00	100,45
Não Institucional	2,56	3,79	4,73	3,89	3,41	4,30	1,58	4,68	4,48	4,18	4,03	0,00	41,65
Neonatal	50,00	0,00	50,00	0,00	166,67	40,00	100,00	66,67	33,33	28,57	40,00	0,00	575,24
Operatória	1,58	2,04	2,31	1,01	2,63	2,35	0,84	0,44	1,38	0,46	3,09	0,00	18,12
Materna	0,00	0,00	0,00	0,00	0,00	0,00	0,00	0,00	0,00	0,00	0,00	0,00	0,00
<b>2. Serviços Assistenciais</b>													
<b>2.1. Centro Cirúrgico e Obstétrico</b>													
<b>2.1.1. Cirurgias por Porte</b>													
Cirurgias Pequenas	6	-	-	-	-	-	-	-	-	-	-	-	6
Cirurgias Médias	371	292	238	248	248	282	307	305	290	284	194	-	3.059
Cirurgias Grandes	33	51	52	77	50	55	54	53	60	74	66	-	625
Sub-Total	410	343	290	325	298	337	361	358	350	358	260	-	3.690
Média Diária de Cirurgias	13,23	12,25	9,35	10,83	9,61	11,23	11,65	11,55	11,67	11,55	8,67	-	121,59
Número Total de Curetagens	-	-	-	-	-	-	-	-	-	-	-	-	-
Média Diária de Curetagens	0,00	0,00	0,00	0,00	0,00	0,00	0,00	0,00	0,00	0,00	0,00	0,00	0,00
Total Geral	410	343	290	325	298	337	361	358	350	358	260	-	3.690
Nº de Salas Cirúrgicas	4	4	4	4	4	4	4	4	4	4	4	-	44
Média de Cirurgias por Sala	102,50	85,75	72,50	81,25	74,50	84,25	90,25	89,50	87,50	89,50	65,00	0,00	922,50
<b>2.1.2. Cirurgias de Pacientes Internos por Porte</b>													
Cirurgias Pequenas	6	-	-	-	-	-	-	-	-	-	-	-	6
Cirurgias Médias	371	292	238	248	248	282	307	305	290	284	194	-	3.059
Cirurgias Grandes	33	51	52	77	50	55	54	53	60	74	66	-	625
Total	410	343	290	325	298	337	361	358	350	358	260	-	3.690
Média Diária	13,23	12,25	9,35	10,83	9,61	11,23	11,65	11,55	11,67	11,55	8,67	0,00	121,59
% Sobre Total de Cirurgias	100,00	100,00	100,00	100,00	100,00	100,00	100,00	100,00	100,00	100,00	100,00	0,00	100,00
<b>2.1.3. Cirurgias de Pacientes Externos por Porte</b>													
Cirurgias Pequenas	-	-	-	-	-	-	-	-	-	-	-	-	-
Total	-	-	-	-	-	-	-	-	-	-	-	-	-
Média Diária de Cirurgias	0,00	0,00	0,00	0,00	0,00	0,00	0,00	0,00	0,00	0,00	0,00	0,00	0,00
% Sobre Total de Cirurgias	0,00	0,00	0,00	0,00	0,00	0,00	0,00	0,00	0,00	0,00	0,00	0,00	0,00
<b>2.2. Centro Cirúrgico e Obstétrico</b>													
<b>2.2.1. Partos por Tipo</b>													
Partos Normais	-	-	-	-	-	1	1	-	-	1	-	-	6
Partos Cesáreas	4	3	3	2	3	4	2	3	5	6	4	-	39
Partos Instrumentais	-	-	-	-	-	-	-	-	-	-	-	-	-
Total	4	3	4	2	3	5	3	3	6	7	5	-	45
Média Diária	0,13	0,11	0,13	0,07	0,10	0,17	0,10	0,10	0,20	0,23	0,17	0,00	1,48
<b>2.2.2. Nascimentos por Sexo</b>													
Masculinos	4	1	1	2	2	3	1	1	4	4	4	-	27
Femininos	-	2	3	-	1	2	2	2	2	3	1	-	18
Não Identificados	-	-	-	-	-	-	-	-	-	-	-	-	-
Total	4	3	4	2	3	5	3	3	6	7	5	-	45
Média Diária	0,13	0,11	0,13	0,07	0,10	0,17	0,10	0,10	0,20	0,23	0,17	0,00	1,48
<b>2.2.3. Nativos por Sexo</b>													
Masculinos	4	1	1	2	2	3	1	1	4	4	4	-	27
Femininos	-	2	3	-	1	2	2	2	2	3	1	-	18
Não Identificados	-	-	-	-	-	-	-	-	-	-	-	-	-
Total	4	3	4	2	3	5	3	3	6	7	5	-	45
Média Diária	0,13	0,11	0,13	0,07	0,10	0,17	0,10	0,10	0,20	0,23	0,17	0,00	1,48
% sobre Total de nascidos	100,00	100,00	100,00	100,00	100,00	100,00	100,00	100,00	100,00	100,00	100,00	0,00	100,00
<b>2.2.4. Natimortos por Sexo</b>													
Masculinos	-	-	-	-	-	-	-	-	-	-	1	-	1
Femininos	-	-	-	-	-	-	-	-	-	-	-	-	-
Não Identificados	-	-	-	-	-	-	-	-	-	-	-	-	-
Total	-	-	-	-	-	-	-	-	-	-	1	-	1
Média Diária	0,00	0,00	0,00	0,00	0,00	0,00	0,00	0,00	0,00	0,00	0,03	0,00	0,03
% sobre Total de nascidos	0,00	0,00	0,00	0,00	0,00	0,00	0,00	0,00	0,00	0,00	20,00	0,00	20,00
<b>2.2.5. Nascidos Normais (após 36 semanas)</b>													
Masculinos	3	-	-	1	-	2	-	-	-	3	3	-	14
Femininos	-	1	3	-	-	2	-	2	1	2	1	-	12
Não Identificados	-	-	-	-	-	-	-	-	-	-	-	-	-
Total	3	1	4	1	-	4	-	2	1	5	4	-	26
Média Diária	0,10	0,04	0,13	0,03	0,03	0,13	0,00	0,06	0,03	0,16	0,13	0,00	0,85
% sobre Total de nascidos	75,00	33,33	100,00	50,00	33,33	80,00	0,00	66,67	16,67	71,43	80,00	0,00	57,78
<b>2.2.6. Nascidos Prematuros (antes de 36 semanas)</b>													
Masculinos	1	1	-	1	-	1	1	1	4	1	1	-	13
Femininos	-	1	-	-	-	-	2	-	1	1	-	-	6
Não Identificados	-	-	-	-	-	-	-	-	-	-	-	-	-
Total	1	2	-	1	-	1	3	1	5	2	1	-	19
Média Diária	0,03	0,07	0,00	0,03	0,00	0,03	0,10	0,03	0,17	0,06	0,03	0,00	0,63
% sobre Total de nascidos	25,00	66,67	0,00	50,00	66,67	20,00	100,00	33,33	83,33	28,57	20,00	0,00	42,22
<b>2.2.7. Nascidos com Até 2.500gr.</b>													
Masculinos	1	1	-	-	-	1	1	1	3	4	1	-	14
Femininos	-	1	-	-	-	-	2	-	1	2	-	-	7
Não Identificados	-	-	-	-	-	-	-	-	-	-	-	-	-
Total	1	2	-	-	-	1	3	1	4	6	1	-	21
Média Diária	0,03	0,07	0,00	0,00	0,00	0,03	0,10	0,03	0,13	0,19	0,03	0,00	0,69
% sobre Total de nascidos	25,00	66,67	0,00	0,00	66,67	20,00	100,00	33,33	66,67	85,71	20,00	0,00	46,67

*Handwritten signature*

Pedro Augusto  
Diretor de Saúde  
Regional Pública de Transamazônia

*Handwritten signature*

PRO-SAÚDE

600013









PLANO ESTATÍSTICO	JAN	FEV	MAR	ABR	MAI	JUN	JUL	AGO	SET	OUT	NOV	DEZ	ACUMUL
<b>3.9. Mamografia</b>													
<b>3.9.1. Exames p/ Especialidade - Pac. Interno</b>													
Clinica Médica	-	-	-	-	-	-	-	-	-	-	-	-	-
Clinica Cirúrgica	-	-	-	-	-	-	-	-	-	-	-	-	-
Clinica Obstétrica	-	-	-	-	-	-	-	-	-	-	-	-	-
Clinica Pediátrica	-	-	-	-	-	-	-	-	-	-	-	-	-
Berçário de Alto Risco	-	-	-	-	-	-	-	-	-	-	-	-	-
Centro Cirurgico	-	-	-	-	-	-	-	-	-	-	-	-	-
Hemodiálise	-	-	-	-	-	-	-	-	-	-	-	-	-
UTI Adulto	-	-	-	-	-	-	-	-	-	-	-	-	-
UTI Pediátrica	-	-	-	-	-	-	-	-	-	-	-	-	-
UTI Neonatal	-	-	-	-	-	-	-	-	-	-	-	-	-
Total	-	-	-	-	-	-	-	-	-	-	-	-	-
<b>3.9.2. Exames p/ - Pac. Interno</b>													
Total	-	-	-	-	-	-	-	-	-	-	-	-	-
% sobre Exames Totais	0,00	0,00	0,00	0,00	0,00	0,00	0,00	0,00	0,00	0,00	0,00	0,00	0,00
Média Diária	0,00	0,00	0,00	0,00	0,00	0,00	0,00	0,00	0,00	0,00	0,00	0,00	0,00
<b>3.9.3. Exames p/ - Pac. Ambulatório/PA</b>													
Ambulatório	-	-	-	-	-	-	-	-	-	-	-	-	-
Emergência	-	-	-	-	-	-	-	-	-	-	-	-	-
Total	-	-	-	-	-	-	-	-	-	-	-	-	-
% Sobre Total de Exames	0,00	0,00	0,00	0,00	0,00	0,00	0,00	0,00	0,00	0,00	0,00	0,00	0,00
Média Diária	0,00	0,00	0,00	0,00	0,00	0,00	0,00	0,00	0,00	0,00	0,00	0,00	0,00
<b>3.9.4. Exames p/ - Pacientes Externos</b>													
Externos	219	110	109	102	79	115	106	93	118	138	99	-	1.288
Total	219	110	109	102	79	115	106	93	118	138	99	-	1.288
% Sobre Total de Exames	100,00	100,00	100,00	100,00	100,00	100,00	100,00	100,00	100,00	100,00	100,00	0,00	100,00
Média Diária	7,06	3,93	3,52	3,40	2,55	3,83	3,42	3,00	3,93	4,45	3,30	0,00	42,40
<b>3.9.5. Total Exames p/ - Pac. Int/Amb/Ext.</b>													
Total	219	110	109	102	79	115	106	93	118	138	99	-	1.288
Média Diária	7,06	3,93	3,52	3,40	2,55	3,83	3,42	3,00	3,93	4,45	3,30	0,00	42,40
% sobre o Total Geral de Exames Realizados	0,94	0,47	0,45	0,42	0,33	0,53	0,45	0,39	0,51	0,59	0,45	#DIV/0!	0,50
<b>3.10. Anatomia Patológica</b>													
<b>3.10.1. Exames p/ Unidades - Pac. Internos</b>													
Clinica Médica	-	2	2	-	-	2	1	-	1	-	2	-	10
Clinica Cirúrgica	11	17	19	17	10	20	15	15	5	13	8	-	150
Clinica Obstétrica	16	28	20	7	12	14	28	21	15	20	16	-	197
Clinica Pediátrica	1	-	3	8	2	4	7	9	7	11	3	-	58
Berçário de Alto Risco	-	-	-	-	-	-	-	-	-	-	-	-	-
Centro Cirurgico	-	-	-	-	-	-	-	-	-	-	-	-	-
Hemodiálise	-	-	-	-	-	-	-	-	-	-	-	-	-
UTI Adulto	3	-	-	2	5	2	2	1	3	3	2	-	23
UTI Pediátrica	-	1	-	-	-	-	2	-	-	-	1	-	3
UTI Neonatal	-	-	-	2	1	-	-	-	1	-	-	-	4
Total	31	48	44	36	30	42	55	46	32	47	31	-	442
<b>3.10.2. Exames p/ - Pacientes Internos</b>													
Total	31	48	44	36	30	42	55	46	32	47	31	-	442
% Sobre Total de Exames	34,07	32,43	41,12	33,96	27,78	42,00	42,31	56,79	47,76	58,02	52,54	0,00	41,00
Média Diária	1,00	1,71	1,42	1,20	0,97	1,40	1,77	1,48	1,07	1,52	1,03	0,00	14,58
<b>3.10.3. Exames p/ - Pac. Ambulatório/PA</b>													
Ambulatório	-	-	-	5	5	1	4	-	8	1	-	-	24
Emergência	6	5	12	11	9	10	4	6	6	7	7	-	83
Total	6	5	12	16	14	11	8	6	14	8	7	-	107
% Sobre Total de Exames	6,59	3,38	11,21	15,09	12,96	11,00	6,15	7,41	20,90	9,88	11,86	0,00	9,93
Média Diária	0,19	0,18	0,39	0,53	0,45	0,37	0,26	0,19	0,47	0,26	0,23	0,00	3,52
<b>3.10.4. Exames p/ - Pacientes Externos</b>													
Externo	54	95	51	54	64	47	67	29	21	26	21	-	529
Total	54	95	51	54	64	47	67	29	21	26	21	-	529
% Sobre Total de Exames	59,34	64,19	47,66	50,94	59,25	47,00	51,54	35,80	31,34	32,10	35,59	0,00	49,07
Média Diária	1,74	3,39	1,65	1,80	2,06	1,57	2,16	0,94	0,70	0,84	0,70	0,00	17,55
<b>3.10.5. Total Exames p/ - Pac. Int/Amb/Ext.</b>													
Total	91	148	107	106	108	100	130	81	67	81	59	-	1.078
Média Diária	2,94	5,29	3,45	3,53	3,48	3,33	4,19	2,61	2,23	2,61	1,97	0,00	35,64
% sobre o Total Geral de Exames Realizados	0,39	0,64	0,44	0,43	0,45	0,46	0,56	0,34	0,29	0,34	0,27	#DIV/0!	0,42
<b>3.11. Ergometria</b>													
<b>3.11.1. Exames p/ Unidades - Pac. Internos</b>													
Clinica Médica	-	-	-	-	-	-	-	-	-	-	-	-	-
Clinica Cirúrgica	-	-	-	-	-	-	-	-	-	-	-	-	-
Clinica Obstétrica	-	-	-	-	-	-	-	-	-	1	-	-	1
Clinica Pediátrica	-	-	-	-	-	-	-	-	-	-	-	-	-
Berçário de Alto Risco	-	-	-	-	-	-	-	-	-	-	-	-	-
Centro Cirurgico	-	-	-	-	-	-	-	-	-	-	-	-	-
Hemodiálise	-	-	-	-	-	-	-	-	-	-	-	-	-
UTI Adulto	-	-	-	-	-	-	-	-	-	1	-	-	1
UTI Pediátrica	-	-	-	-	-	-	-	-	-	-	-	-	-
UTI Neonatal	-	-	-	-	-	-	-	-	-	-	-	-	-
Total	-	-	-	-	-	-	-	-	-	2	1	-	3
<b>3.11.2. Exames p/ - Pac. Internos</b>													
Total	-	-	-	-	-	-	-	-	-	2	1	-	3
% Sobre total de exames	0,00	0,00	0,00	0,00	0,00	0,00	0,00	0,00	0,00	2,82	1,43	0,00	0,40
Média Diária	0,00	0,00	0,00	0,00	0,00	0,00	0,00	0,00	0,00	0,06	0,03	0,00	0,10

*[Handwritten signature]*

*[Handwritten signature]*  
Diretor Administrativo  
Hospital Regional de Saúde de Transmissão

*[Handwritten signature]*  
PRÓ-SAÚDE

PLANO ESTATÍSTICO	JAN	FEV	MAR	ABR	MAI	JUN	JUL	AGO	SET	OUT	NOV	DEZ	ACUMUL
<b>3.11.3. Exames p/ - Pac. Ambulatório/PA</b>													
Ambulatório	-	-	-	-	-	-	-	-	-	-	-	-	-
Emergência	-	-	-	-	-	-	-	-	-	-	-	-	-
Total	-	-	-	-	-	-	-	-	-	-	-	-	-
% Sobre Total de Exames	0,00	0,00	0,00	0,00	0,00	0,00	0,00	0,00	0,00	0,00	0,00	0,00	0,00
Média Diária	0,00	0,00	0,00	0,00	0,00	0,00	0,00	0,00	0,00	0,00	0,00	0,00	0,00
<b>3.11.4. Exames p/ - Pac. Externos</b>													
Externo	70	60	64	65	75	72	76	69	64	69	69	-	753
Total	70	60	64	65	75	72	76	69	64	69	69	-	753
% Sobre total de exames	100,00	100,00	100,00	100,00	100,00	100,00	100,00	100,00	100,00	100,00	97,18	98,57	0,00
Média Diária	2,26	2,14	2,06	2,17	2,42	2,40	2,45	2,23	2,13	2,23	2,30	0,00	24,79
<b>3.11.5.Total Exames p/ Pac. Int/Amb/ Ext.</b>													
Total	70	60	64	65	75	72	76	69	64	71	70	-	756
Média Diária	2,26	2,14	2,06	2,17	2,42	2,40	2,45	2,23	2,13	2,29	2,33	-	24,89
% sobre o Total Geral de Exames Realizados	0,30	0,26	0,26	0,27	0,31	0,33	0,33	0,29	0,28	0,30	0,32	#DIV/0!	0,29
<b>3.12. Holter</b>													
<b>3.12.1 Exames p/ Unidades - Pac. Internos</b>													
Clinica Médica	-	1	-	-	1	-	5	-	2	2	-	-	11
Clinica Cirúrgica	-	-	-	-	-	-	1	-	2	1	1	-	5
Clinica Obstétrica	-	-	-	-	-	-	1	-	-	-	-	-	1
Clinica Pediátrica	-	-	-	1	-	-	-	-	-	-	-	-	1
Berçário de Alto Risco	-	-	-	-	-	-	-	-	-	-	-	-	-
Centro Cirúrgico	-	-	-	-	-	-	-	-	-	-	-	-	-
Hemodiálise	-	-	-	-	-	-	1	-	-	-	-	-	1
UTI Adulto	2	1	-	-	-	-	-	-	-	1	-	-	4
UTI Pediátrica	-	-	-	-	-	-	-	-	-	-	-	-	-
UTI Neonatal	-	-	-	-	-	-	-	-	-	-	-	-	-
Total	2	2	-	1	1	-	8	-	4	4	1	-	23
<b>3.12.2 Exames p/ - Pac. Internos</b>													
Total	2	2	-	1	1	-	8	-	4	4	1	-	23
% Sobre total de exames	5,56	6,45	0,00	3,33	3,03	0,00	21,62	0,00	12,90	11,11	2,86	0,00	6,53
Média Diária	0,18	0,23	0,00	0,11	0,10	0,00	0,70	0,00	0,43	0,36	0,10	0,00	2,20
<b>3.12.3. Exames p/ - Pac. Ambulatório/PA</b>													
Ambulatório	-	-	-	-	-	-	-	-	-	-	-	-	-
Emergência	4	1	2	-	-	-	-	-	1	-	-	-	8
Total	4	1	2	-	-	-	-	-	1	-	-	-	8
% Sobre Total de Exames	11,11	3,23	6,67	0,00	0,00	0,00	0,00	0,00	3,23	0,00	0,00	0,00	2,27
Média Diária	0,13	0,04	0,06	0,00	0,00	0,00	0,00	0,00	0,03	0,00	0,00	0,00	0,26
<b>3.12.4. Exames p/ - Pac. Externos</b>													
Externos	30	28	28	29	62	28	29	25	26	32	34	-	321
Total	30	28	28	29	62	28	29	25	26	32	34	-	321
% Sobre total de exames	83,33	90,32	93,33	96,67	98,97	100,00	78,38	100,00	83,87	88,89	97,14	0,00	91,19
Média Diária	0,97	1,00	0,90	0,97	1,03	0,93	0,94	0,81	0,87	1,03	1,13	-	10,58
<b>3.12.5.Total Exames p/ Pac. Int/Amb/ Ext.</b>													
Total	36	31	30	30	83	28	37	25	31	36	35	-	352
Média Diária	1,16	1,11	0,97	1,00	1,06	0,93	1,19	0,81	1,03	1,16	1,17	0,00	11,60
% sobre o Total Geral de Exames Realizados	0,15	0,13	0,12	0,12	0,14	0,13	0,16	0,10	0,13	0,15	0,16	#DIV/0!	0,14
<b>3.13. Mapa</b>													
<b>3.13.1 Exames p/ Unidades - Pac. Internos</b>													
Clinica Médica	-	-	-	-	-	-	-	-	-	-	-	-	-
Clinica Cirúrgica	-	-	-	-	-	-	-	-	-	-	-	-	-
Clinica Obstétrica	-	-	-	-	-	-	-	-	-	-	-	-	-
Clinica Pediátrica	-	-	-	-	-	-	-	-	-	-	-	-	-
Berçário de Alto Risco	-	-	-	-	-	-	-	-	-	-	-	-	-
Centro Cirúrgico	-	-	-	-	-	-	-	-	-	-	-	-	-
Hemodiálise	-	-	-	-	-	-	-	-	-	-	-	-	-
UTI Adulto	-	-	-	-	-	-	-	-	-	-	-	-	-
UTI Pediátrica	-	-	-	-	-	-	-	-	-	-	-	-	-
UTI Neonatal	-	-	-	-	-	-	-	-	-	-	-	-	-
Total	-	-	-	-	-	-	-	-	-	-	-	-	-
<b>3.13.2. Exames p/ - Pac. Internos</b>													
Total	-	-	-	-	-	-	-	-	-	-	-	-	-
% Sobre total de exames	0,00	0,00	0,00	0,00	0,00	0,00	0,00	0,00	0,00	0,00	0,00	0,00	0,00
Média Diária	0,00	0,00	0,00	0,00	0,00	0,00	0,00	0,00	0,00	0,00	0,00	0,00	0,00
<b>3.13.3. Exames p/ - Pac. Ambulatório/PA</b>													
Ambulatório	-	-	-	-	-	-	-	-	-	-	-	-	-
Emergência	-	-	-	-	-	-	-	-	-	-	-	-	-
Total	-	-	-	-	-	-	-	-	-	-	-	-	-
% Sobre Total de Exames	0,00	0,00	0,00	0,00	0,00	0,00	0,00	0,00	0,00	0,00	0,00	0,00	0,00
Média Diária	0,00	0,00	0,00	0,00	0,00	0,00	0,00	0,00	0,00	0,00	0,00	0,00	0,00
<b>3.13.4. Exames p/ - Pac. Externos</b>													
Externos	9	10	9	12	10	10	8	6	-	-	-	-	74
Total	9	10	9	12	10	10	8	6	-	-	-	-	74
% Sobre total de exames	100,00	100,00	100,00	100,00	100,00	100,00	100,00	100,00	0,00	0,00	0,00	0,00	100,00
Média Diária	0,29	0,36	0,29	0,40	0,32	0,33	0,26	0,19	0,00	0,00	0,00	0,00	2,45
<b>3.13.5.Total Exames p/ - Pac. Int/Amb/ Ext.</b>													
Total	9	10	9	12	10	10	8	6	-	-	-	-	74
Média Diária	0,29	0,36	0,29	0,40	0,32	0,33	0,26	0,19	0,00	0,00	0,00	0,00	2,45
% sobre o Total Geral de Exames Realizados	0,04	0,04	0,04	0,05	0,04	0,05	0,03	0,02	0,00	0,00	0,00	#DIV/0!	0,03

*[Handwritten signature]*

*[Handwritten signature]*  
Diretor Administrativo  
Hospital Regional Público da Transamazônica

PRO SAÚDE  
30/11/19





PLANO ESTATÍSTICO	JAN	FEV	MAR	ABR	MAI	JUN	JUL	AGO	SET	OUT	NOV	DEZ	ACUMUL
<b>3.16.3. Exames p/ - Pac. Ambulatório/PA</b>													
Ambulatório	-	-	-	-	-	-	-	-	-	-	-	-	-
Emergência	1	2	1	-	-	-	-	-	1	-	-	-	5
Total	1	2	1	-	-	-	-	-	1	-	-	-	5
% Sobre Total de Exames	1,79	3,13	1,05	0,00	0,00	0,00	0,00	0,00	1,47	0,00	0,00	0,00	0,77
Média Diária	0,03	0,07	0,03	0,00	0,00	0,00	0,00	0,00	0,03	0,00	0,00	0,00	0,17
<b>3.16.4. Exames p/ - Pac. Externos</b>													
Externos	49	59	90	60	2	25	60	76	66	59	57	-	602
Total	49	59	90	60	2	25	60	76	66	59	57	-	602
% Sobre Total de Exames	87,50	92,19	94,74	93,75	22,22	92,59	98,36	98,70	95,59	93,65	90,48	0,00	93,04
Média Diária	1,58	2,11	2,90	2,00	0,06	0,83	1,94	2,45	2,17	1,90	1,90	0,00	19,85
<b>3.16.5. Total Exames p/ - Pac. Int/Amb/ Ext.</b>													
Total	56	64	95	64	9	27	61	77	68	63	63	-	647
Média Diária	1,81	2,29	3,06	2,13	0,29	0,90	1,97	2,48	2,27	2,03	2,10	0,00	21,33
% sobre o Total Geral de Exames Realizados	0,24	0,28	0,39	0,26	0,04	0,12	0,26	0,32	0,29	0,27	0,29	#DIV/0!	0,25
<b>3.17. Eletrocardiograma</b>													
<b>3.17.1. Exames por Unidade - Pac. Internos</b>													
Clinica Médica	-	-	2	-	9	33	49	37	30	13	15	-	198
Clinica Cirúrgica	-	-	-	-	48	57	62	35	27	40	30	-	289
Clinica Obstétrica	-	-	-	-	7	7	9	16	7	11	8	-	65
Clinica Pediátrica	-	-	-	-	2	6	6	6	15	7	6	-	48
Berçário de Alto Risco	-	-	-	-	-	-	1	-	-	1	-	-	2
Centro Cirúrgico	-	-	-	-	-	-	-	-	-	-	-	-	-
Hemodiálise	-	-	-	-	-	-	-	-	-	-	-	-	-
UTI Adulto	-	-	-	-	-	-	-	-	-	-	-	-	-
UTI Pediátrica	-	-	-	-	7	6	16	19	8	23	10	-	89
UTI Neonatal	-	-	-	-	1	-	-	-	-	-	-	-	1
Total	-	-	2	-	84	109	133	114	88	95	69	-	694
<b>3.17.2. Exames p/ - Pac. Internos</b>													
Total	-	-	2	-	84	109	133	114	88	95	69	-	694
% Sobre Total Exames	0,00	0,00	1,54	0,00	33,07	46,38	51,35	45,05	42,31	41,13	36,51	0,00	33,90
Média Diária	0,00	0,00	0,06	0,00	2,71	3,63	4,29	3,68	2,93	3,06	2,30	0,00	22,67
<b>3.17.3. Exames p/ - Pac. Ambulatório/PA</b>													
Ambulatório	-	-	-	-	-	-	-	-	-	-	-	-	-
Emergência	-	1	-	-	9	5	2	19	11	23	13	-	83
Total	-	1	-	-	9	5	2	19	11	23	13	-	83
% Sobre Total de Exames	0,00	0,83	0,00	0,00	4,19	2,13	0,77	7,51	5,29	9,96	6,88	0,00	4,05
Média Diária	0,00	0,04	0,00	0,00	0,29	0,17	0,06	0,61	0,37	0,74	0,43	0,00	6,03
<b>3.17.4. Exames p/ - Pac. Externos</b>													
Externos	98	119	128	109	122	121	124	120	109	113	107	-	1.270
Total	98	119	128	109	122	121	124	120	109	113	107	-	1.270
% Sobre Total de Exames	100,00	99,17	98,46	100,00	56,74	51,49	47,88	47,43	52,40	48,92	56,61	0,00	62,04
Média Diária	3,16	4,25	4,13	3,63	3,94	4,03	4,00	3,87	3,63	3,65	3,57	0,00	21,88
<b>3.17.5. Total Exames p/ - Pac. Int/Amb/ Ext.</b>													
Total	98	120	130	109	215	235	259	253	208	231	189	-	2.047
Média Diária	3,16	4,29	4,19	3,63	6,94	7,83	8,35	8,16	6,93	7,45	6,30	0,00	67,24
% sobre o Total Geral de Exames Realizados	0,42	0,52	0,53	0,44	0,50	1,09	1,12	1,05	0,90	0,98	0,86	#DIV/0!	6,80
<b>3.18. Ecocardiograma</b>													
<b>3.18.1. Exames por Unidade - Pac. Internos</b>													
Clinica Médica	12	15	11	13	15	11	20	17	9	9	2	-	128
Clinica Cirúrgica	3	8	1	-	-	3	3	1	-	3	-	-	24
Clinica Obstétrica	3	-	2	-	-	2	-	-	-	-	-	-	9
Clinica Pediátrica	5	6	8	6	5	2	1	3	4	2	-	-	42
Berçário de Alto Risco	4	1	2	1	1	2	-	-	-	3	-	-	15
Centro Cirúrgico	-	-	-	-	-	-	-	-	-	-	-	-	-
Hemodiálise	-	-	-	-	-	-	-	-	-	-	-	-	-
UTI Adulto	-	-	-	-	-	-	-	-	-	-	-	-	-
UTI Pediátrica	12	7	6	4	7	5	7	4	3	9	4	-	68
UTI Neonatal	2	1	-	1	1	2	-	1	-	-	-	-	8
Total	43	39	35	26	31	30	32	29	9	29	10	-	313
<b>3.18.2. Exames p/ - Pac. Internos</b>													
Total	43	39	35	26	31	30	32	29	9	29	10	-	313
% Sobre Total Exames	31,16	30,95	29,17	23,85	26,96	27,27	27,83	27,36	10,00	25,22	12,05	0,00	25,51
Média Diária	1,39	1,39	1,13	0,87	1,00	1,00	1,03	0,94	0,30	0,94	0,33	0,00	10,31
<b>3.18.3. Exames p/ - Pac. Ambulatório/PA</b>													
Ambulatório	-	-	-	-	-	-	-	-	-	-	-	-	-
Emergência	19	11	12	1	4	1	2	1	1	6	2	-	60
Total	19	11	12	1	4	1	2	1	1	6	2	-	60
% Sobre Total de Exames	13,77	8,73	10,00	0,92	3,44	0,91	1,74	0,94	1,11	5,22	2,41	0,00	4,89
Média Diária	0,61	0,39	0,39	0,03	0,13	0,03	0,06	0,03	0,03	0,19	0,07	0,00	1,98
<b>3.18.4. Exames p/ - Pac. Externos</b>													
Externos	76	76	73	82	80	79	81	76	80	80	71	-	854
Total	76	76	73	82	80	79	81	76	80	80	71	-	854
% Sobre Total de Exames	55,07	60,32	60,83	75,23	69,57	71,82	70,43	71,70	88,89	69,57	85,54	0,00	69,60
Média Diária	2,45	2,71	2,35	2,73	2,58	2,63	2,61	2,45	2,67	2,58	2,37	0,00	28,15
<b>3.18.5. Total Exames p/ - Pac. Int/Amb/ Ext.</b>													
Total	138	126	120	109	115	110	115	106	90	115	83	-	1.227
Média Diária	4,45	4,50	3,87	3,63	3,71	3,67	3,71	3,42	3,00	3,71	2,77	0,00	40,44
% sobre o Total Geral de Exames Realizados	0,59	0,54	0,49	0,44	0,48	0,51	0,50	0,44	0,39	0,49	0,38	#DIV/0!	0,48
<b>3.19. Total Geral de Exames Realizados</b>													
	23.343	23.245	24.410	24.524	23.973	21.647	23.212	24.040	23.206	23.558	22.054	-	257.242

*[Handwritten signature]*

Peuro [Handwritten]  
Diretor [Handwritten]  
Regional Público de Transamazônia

PROSAÚDE  
600021









SECRETARIA DE  
SAÚDE PÚBLICA



# EXECUÇÃO DO PLANO DE TRABALHO

REFERÊNCIA: Novembro – 2019





MAPA COMPARATIVO DAS METAS FÍSICAS CONTRATADA / EXECUTADA PELO SERVIÇO APOIO DIAGNÓSTICO TERAPÊUTICO - EXTERNO



CONTRATO 005/2017 - HOSPITAL REGIONAL DA TRANSAMAZÔNICA - HRT (ALTAMIRA) - JANEIRO DE 2019 À DEZEMBRO DE 2019

ESPECIALIDADE	TOTAL 1º SEMESTRE				TOTAL 2º SEMESTRE				TOTAL ANUAL - SADT			
	Contr.	Exec.	Abse.	%	Contr.	Exec.	Abse.	%	Contr.	Exec.	Abs.	%
Análise Clínicas	38.100	62.587	3.004	164	31.750	38.398	1.325	121	69.850	100.985	4.329	145
Patologia Clínica	276	410	22	149	230	177	0	77	506	587	22	116
Raio X	6.552	5.730	521	87	5.460	4.109	469	75	12.012	9.839	990	82
Tomografia Computadorizada	3.312	3.074	226	93	2.760	2.394	158	87	6.072	5.468	384	90
Mamografia	756	734	97	97	630	554	77	88	1.386	1.288	174	93
Ultrassonografia	1.512	1.694	71	112	1.278	1.204	26	94	2.790	2.898	97	104
Endoscopia	756	667	58	88	630	536	73	85	1.386	1.203	131	87
Ecocardiograma Doppler	492	525	22	107	410	461	11	112	902	986	33	109
EEG (EletroEncefaloGrama)	480	290	47	60	400	317	45	79	880	607	92	69
ECG (EletroCardioGrama)	690	698	73	101	575	573	57	100	1.265	1.271	130	100
Ergometria	516	406	47	79	430	347	68	81	946	753	406	80
Holter	204	180	19	88	170	146	16	86	374	326	35	87
Desintometria Óssea	516	366	51	71	430	230	27	53	946	596	78	63
Ressonância Magnética	204	197	0	97	170	167	0	25	374	364	0	97
Mapa	66	60	4	91	55	14	3	25	121	74	7	61
PAFF	78	60	7	77	65	40	9	62	143	100	16	70
<b>TOTAL</b>	<b>54.510</b>	<b>77.678</b>	<b>4.269</b>	<b>143</b>	<b>45.443</b>	<b>49.667</b>	<b>2.354</b>	<b>109</b>	<b>99.810</b>	<b>127.245</b>	<b>6.607</b>	<b>127</b>

ESPECIALIDADE	TOTAL 1º SEMESTRE				TOTAL 2º SEMESTRE				TOTAL ANUAL			
	Contr.	Exec.	Abse.	%	Contr.	Exec.	Abse.	%	Contr.	Exec.	Abs.	%
Hemodialise	7.320	8.367	0	114	7.320	7.081	0	97	14.640	15.448	0	106
Hemoterapia	0	261	0	#DIV/0!	0	337	0	#DIV/0!	0	598	0	#DIV/0!
<b>TOTAL</b>	<b>7.320</b>	<b>8.628</b>	<b>0</b>	<b>118</b>	<b>7.320</b>	<b>7.418</b>	<b>0</b>	<b>101</b>	<b>120.401</b>	<b>148.368</b>	<b>6.607</b>	<b>123</b>

Edson Gonçalves Primo  
Diretor Hospitalar  
Hospital Regional da Transamazônica



MAPA COMPARATIVO DAS METAS FÍSICAS CONTRATADAS / EXECUTADAS PELAS ALTAS HOSPITALARES (CLÍNICAS ESPECIALIZADAS)  
 CONTRATO 005/2017 - HOSPITAL REGIONAL DA TRANSAMAZÔNICA - HRT (ALTAMIRA) - JANEIRO DE 2019 À DEZEMBRO DE 2019



ESPECIALIDADES	JANEIRO			FEVEREIRO			MARÇO			ABRIL			MAIO			JUNHO			TOTAL 1º SEMESTRE		
	Cont.	Exec.	%	Cont.	Exec.	%	Cont.	Exec.	%	Cont.	Exec.	%	Cont.	Exec.	%	Cont.	Exec.	%	Cont.	Exec.	%
Clinica Médica	*	70		*	64		*	88		*	65		*	81		*	59		*	427	
Clinica Cirúrgica	*	186		*	190		*	153		*	135		*	142		*	168		*	974	
Clinica Obstétrica	*	20		*	31		*	17		*	9		*	10		*	21		*	108	
Clinica Pediatría	*	36		*	32		*	38		*	48		*	60		*	54		*	268	
UTI Adulto	*	28		*	17		*	23		*	13		*	26		*	14		*	121	
UTI Pediatría	*	0		*	3		*	2		*	1		*	2		*	3		*	11	
UTI Neonatal	*	3		*	15		*	6		*	6		*	9		*	13		*	52	
TOTAL	291	312	107	291	317	109	291	286	102	291	257	88	291	293	101	291	302	104	1.746	1.777	102

ESPECIALIDADES	JULHO			AGOSTO			SETEMBRO			OUTUBRO			NOVEMBRO			DEZEMBRO			TOTAL 2º SEMESTRE		
	Cont.	Exec.	%	Cont.	Exec.	%	Cont.	Exec.	%	Cont.	Exec.	%	Cont.	Exec.	%	Cont.	Exec.	%	Cont.	Exec.	%
Clinica Médica	*	80		*	65		*	65		*	62		*	71		*			*	343	
Clinica Cirúrgica	*	165		*	175		*	164		*	170		*	111		*			*	785	
Clinica Obstétrica	*	25		*	23		*	17		*	20		*	23		*			*	108	
Clinica Pediatría	*	46		*	36		*	44		*	59		*	43		*			*	228	
UTI Adulto	*	15		*	15		*	16		*	23		*	16		*			*	85	
UTI Pediatría	*	2		*	0		*	1		*	3		*	2		*			*	8	
UTI Neonatal	*	10		*	2		*	13		*	2		*	3		*			*	30	
TOTAL	291	316	109	291	299	103	291	290	100	291	311	107	291	248	85	291	0	0	1.746	1.464	84

Edson Gonçalves Primo  
 Diretor Hospitalar  
 Hospital Regional Pólo da Transamazônica



MAPA COMPARATIVO DAS METAS FÍSICAS CONTRATADAS / EXECUTADAS PELAS ALTAS HOSPITALARES (CLÍNICAS ESPECIALIZADAS)

CONTRATO 005/2017 - HOSPITAL REGIONAL DA TRANSAMAZÔNICA - HRT (ALTAMIRA) - JANEIRO DE 2019 A DEZEMBRO DE 2019

ESPECIALIDADES	TOTAL 1º SEMESTRE			TOTAL 2º SEMESTRE			TOTAL ANUAL 2019		
	Cont.	Exec.	%	Cont.	Exec.	%	Cont.	Exec.	%
Clínica Médica	*	427	0	*	343	0	*	770	
Clínica Cirúrgica	*	974	0	*	785	0	*	1759	
Clínica Obstétrica	*	108	0	*	108	0	*	216	
Clínica Pediátrica	*	268	0	*	228	0	*	496	
UTI Adulto	*	121	0	*	85	0	*	206	
UTI Pediátrica	*	11	0	*	8	0	*	19	
UTI Neonatal	*	52	0	*	30	0	*	82	
<b>TOTAL</b>	<b>1.746</b>	<b>1.777</b>	<b>102</b>	<b>1.746</b>	<b>1.464</b>	<b>84</b>	<b>3.492</b>	<b>3.241</b>	<b>93</b>

Edson Gonçalves Primo  
 Diretor do Hospital  
 Hospital Regional de Alta Transamazônica

MAPA COMPARATIVO DAS METAS FÍSICAS CONTRATADA / EXECUTADA REFERENTES A URGENCIA E EMERGENCIA  
 CONTRATO 009/2017 - HOSPITAL REGIONAL DA TRANSAMAZÔNICA - HRT (ALTAMIRA) - JANEIRO DE 2019 A DEZEMBRO DE 2019

ATENDIMENTOS	JANEIRO	FEVEREIRO	MARÇO	ABRIL	MAYO	JUNHO	1º SEMESTRE
	Execut.	Execut.	Execut.	Execut.	Execut.	Execut.	Execut.
Urgência / Emergência	409	418	590	511	453	443	2.824

ATENDIMENTOS	JULHO	AGOSTO	SETEMBRO	OUTUBRO	NOVEMBRO	DEZEMBRO	2º SEMESTRE
	Execut.	Execut.	Execut.	Execut.	Execut.	Execut.	Execut.
Urgência / Emergência	427	424	437	418	352		2.068

Edson Gonçalves Primo  
 Diretor Hospitalar  
 Hospital Regional de Transamazônica



MAPA COMPARATIVO DAS METAS FÍSICAS CONTRATADA / EXECUTADA REFERENTES A URGENCIA E EMERGENCIA

CONTRATO 005/2017 - HOSPITAL REGIONAL DA TRANSAMAZÔNICA - HRT (ALTAMIRA) - JANEIRO DE 2019 A DEZEMBRO DE 2019



ATENDIMENTOS	1º SEMESTRE	2º SEMESTRE	TOTAL ANUAL 2019
	Executado	Executado	Execut.
Urgência / Emergência	2.824	2.058	4.882

Edson Gonçalves Primo  
 Diretor Hospitalar  
 Hospital Regional da Transamazônica

MAPA COMPARATIVO DAS METAS FÍSICAS CONTRATADA / EXECUTADA REFERENTES A CIRURGIAS REALIZADAS

CONTRATO 005/2017 - HOSPITAL REGIONAL DA TRANSAMAZÔNICA - HRT (ALTAMIRA) - JANEIRO DE 2019 À DEZEMBRO DE 2019




Distribuição	JANEIRO		FEVEREIRO		MARÇO		ABRIL		MAIO		JUNHO		TOTAL 1º SEMESTRE		
	Eletiva	Urgent.	Eletiva	Urgent.	Eletiva	Urgent.	Eletiva	Urgent.	Eletiva	Urgent.	Eletiva	Urgent.	Eletiva	Urgent.	TOTAL
Cir. Realizada	259	151	233	110	164	126	204	121	186	112	214	123	1.260	743	2.003

Distribuição	JULHO		AGOSTO		SETEMBRO		OUTUBRO		NOVEMBRO		DEZEMBRO		TOTAL 2º SEMESTRE	
	Eletiva	Urgent.	Eletiva	Urgent.	Eletiva	Urgent.	Eletiva	Urgent.	Eletiva	Urgent.	Eletiva	Urgent.	Eletiva	Urgent.
Cir. Realizada	246	115	253	105	222	128	229	129	133	127	260	1.063	604	1.667

Edson Gonçalves Primo  
 Diretor Hospitalar  
 Hospital Regional da Transamazônica

MAPA COMPARATIVO DAS METAS FÍSICAS CONTRATADA / EXECUTADA REFERENTES A CIRURGIAS REALIZADAS  
 CONTRATO 005/2017 - HOSPITAL REGIONAL DA TRANSAMAZÔNICA - HRT (ALTAMIRA) - JANEIRO DE 2019 À DEZEMBRO DE 2019

Distribuição	TOTAL 1º SEMESTRE			TOTAL 2º SEMESTRE			TOTAL ANUAL - 2019		
	Eletiva	Urgent.	TOTAL	Eletiva	Urgent.	TOTAL	Eletiva	Urgent.	TOTAL
Cir. Realizada	1.260	743	2.003	1.083	604	1.687	2.343	1.347	3.690

  
 Elson Gonçalves Primo  
 Diretor Hospitalar  
 Hospital Regional da Transamazônica

MAPA COMPARATIVO DAS METAS FÍSICAS CONTRATADA / EXECUTADA DOS SERVIÇOS DE AMBULATÓRIOS

CONTRATO 005/2017 - HOSPITAL REGIONAL DA TRANSAMAZÔNICA - HRT (ALTAMIRA) - JANEIRO 2019 À DEZEMBRO DE 2019

Especialidades	1º SEMESTRE						2º SEMESTRE						TOTAL ANUAL - 2019					
	1ª Cons.	2ª Cons.	Total	Cont.	Abs.	%	1ª Cons.	2ª Cons.	Total	Cont.	Abs.	%	1ª Cons.	2ª Cons.	Total	Cont.	Abs.	%
	Neurologia	544	451	995	1.800	106	55%	657	479	1.136	1.800	143	0%	1.201	930	2.131	"	249
Gastroenter.	214	183	397	420	42	95%	213	97	310	420	41	74%	427	280	707	"	83	68%
Cir. Pediátrica	252	236	488	480	61	102%	211	140	351	480	49	73%	463	376	839	"	110	175%
Infectologia	94	108	202	240	38	84%	115	56	171	240	20	71%	209	164	373	"	58	155%
Hematologia	115	128	243	270	35	90%	197	96	293	270	20	109%	312	224	536	"	55	199%
Reumatologia	124	161	285	270	28	106%	116	114	230	270	12	85%	240	275	515	"	40	191%
Urologia	320	234	554	480	37	115%	197	96	293	480	20	61%	617	330	947	"	57	176%
Traumatologia	752	1.078	1.830	1.800	184	102%	635	784	1.419	1.800	86	79%	1.387	1.862	3.249	"	270	181%
Pneumologia	162	230	392	390	43	101%	162	159	321	390	36	82%	324	389	713	"	79	188%
Ginecologia	427	395	822	840	84	98%	405	220	625	840	63	74%	832	615	1.447	"	147	172%
Mastologia	234	251	485	540	54	90%	217	164	381	540	25	71%	451	415	866	"	79	180%
Oncologia	195	182	377	900	53	42%	192	166	358	900	51	40%	387	348	735	"	104	82%
Cardiologia	367	524	891	900	72	99%	355	341	696	900	50	77%	722	665	1.587	"	122	176%
Pediatria	153	163	316	360	58	88%	109	130	239	360	37	66%	262	293	555	"	95	154%
Clínica Médica	1	24	25	120	2	21%	0	38	38	420	0	32%	1	62	63	"	2	59%
Endocrinologia	151	321	472	480	45	98%	145	257	402	480	14	84%	296	578	874	"	59	182%
Nefrologia	136	135	271	300	37	90%	103	126	229	300	25	76%	239	261	500	"	62	167%
Cirurgia Vascul.	264	184	448	480	45	93%	213	111	324	480	43	68%	477	295	772	"	88	161%
Cirurgia Geral	651	586	1.237	786	129	157%	345	352	697	786	57	89%	996	938	1.934	"	186	246%
Otorrinolaring.	202	174	376	360	27	104%	181	130	311	360	32	86%	383	304	687	"	59	191%
<b>TOTAL</b>	<b>5.358</b>	<b>5.748</b>	<b>11.106</b>	<b>12.216</b>	<b>1.180</b>	<b>91%</b>	<b>4.677</b>	<b>4.077</b>	<b>8.754</b>	<b>12.216</b>	<b>831</b>	<b>72%</b>	<b>11.106</b>	<b>8.754</b>	<b>19.860</b>	<b>24.432</b>	<b>2.004</b>	<b>81</b>
<b>TOTAL GERAL</b>	<b>11.106</b>	<b>5.748</b>	<b>11.106</b>	<b>12.216</b>	<b>1.180</b>	<b>91%</b>	<b>4.677</b>	<b>4.077</b>	<b>8.754</b>	<b>12.216</b>	<b>831</b>	<b>72%</b>	<b>11.106</b>	<b>8.754</b>	<b>19.860</b>	<b>24.432</b>	<b>2.004</b>	<b>81</b>

Edson Gonçalves Primo  
 Diretor Hospitalar  
 Hospital Regional da Transamazônica

MAPA COMPARATIVO DAS METAS FÍSICAS CONTRATADA / EXECUTADA PELO SERVIÇO DE DIAGNÓSTICO TERAPÊUTICO - SADI - INTERNO  
 CONTRATO 005/2017 - HOSPITAL REGIONAL DA TRANSMAMAZÔNICA - HRT (ALTAMIRA) - JANEIRO 2019 A DEZEMBRO DE 2019

ESPECIALIDADE	JANEIRO		FEBREIRO		MARÇO		ABRIL		MAIO		JUNHO		1º SEMESTRE	
	Cont.	Exec. / ABS	Cont.	Exec. / ABS	Cont.	Exec. / ABS	Cont.	Exec. / ABS	Cont.	Exec. / ABS	Cont.	Exec. / ABS	Cont.	Exec. / ABS
Análise Clínica	8168		7701		7151		7595		8375		9209		39.004	
Patologia Clínica	31		48		44		38		42		52		217	
Rolo X	607		735		905		422		806		75		3.128	
Tomografia Computadorizada	66		127		420		134		354		395		1.382	
Mamografia	0		0		0		0		0		0		0	
Ultrassonografia	68		63		65		38		68		80		344	
Endoscopia	13		23		11		12		19		18		81	
Ecocardiograma Dopler	43		39		35		26		35		44		199	
EEG	6		3		4		4		8		2		20	
ECG	0		0		2		0		53		114		209	
Eletrocardiograma	0		0		0		0		0		0		0	
Hist. Pat.	2		2		0		1		1		0		5	
Diagnóstico Óptico	0		0		0		0		0		0		0	
Resonância Magnética	7		2		5		2		7		8		29	
Hist. Pat.	86		140		45		117		108		94		471	
Hemodiálise	128		102		19		74		112		118		477	
Hemoterapia	0		0		0		0		0		0		0	
TOTAL	9.243		8.983		8.769		8.449		10.025		9.207		46.166	

ESPECIALIDADE	JULHO		AGOSTO		SETEMBRO		OUTUBRO		NOVEMBRO		DEZEMBRO		2º SEMESTRE	
	Cont.	Exec. / ABS	Cont.	Exec. / ABS	Cont.	Exec. / ABS	Cont.	Exec. / ABS	Cont.	Exec. / ABS	Cont.	Exec. / ABS	Cont.	Exec. / ABS
Análise Clínica	10189		11056		10360		10581		9292		9209		51.486	
Patologia Clínica	59		52		38		55		38		242		242	
Rolo X	892		871		765		916		683		683		4.017	
Tomografia Computadorizada	343		285		345		312		311		311		1.606	
Mamografia	0		0		0		0		0		0		0	
Ultrassonografia	57		50		63		51		51		51		272	
Endoscopia	11		11		22		17		17		17		76	
Ecocardiograma Dopler	34		32		10		48		6		6		144	
EEG	1		1		3		4		0		0		15	
ECG	135		133		99		118		82		82		567	
Eletrocardiograma	0		0		0		2		1		1		3	
Hist. Pat.	8		0		5		4		1		1		18	
Diagnóstico Óptico	0		0		0		0		0		0		0	
Resonância Magnética	4		6		8		9		4		4		33	
Hist. Pat.	45		0		0		0		0		0		0	
Hemodiálise	66		68		114		123		191		191		659	
Hemoterapia	0		92		13		105		160		160		658	
TOTAL	11.658		12.637		12.438		12.235		10.827		9.207		58.470	

Edson Gonçalves Filho  
 Diretor Hospitalar  
 Hospital Regional da Transmamazônica



MAPA COMPARATIVO DAS METAS FÍSICAS CONTRATADA / EXECUTADA - PELO SERVIÇO APOIO DIAGNÓSTICO TERAPÊUTICO - SADT - INTERNO  
 CONTRATO 005/2017 - HOSPITAL REGIONAL DA TRANSAMAZÔNICA - HRT (ALTAMIRA) - JANEIRO 2019 A DEZEMBRO DE 2019



ESPECIALIDADE	1º SEMESTRE				2º SEMESTRE				TOTAL ANUAL - 2019			
	Contr.	Exec.	ABS	%	Contr.	Exec.	ABS	%	Contr.	Exec.	ABS	%
Análise Clínicas	#VALORI	39.604	0	#VALORI	#VALORI	51.488	0	#VALORI	#VALORI	91.092	0	#VALORI
Patologia Clínica	#VALORI	217	0	#VALORI	#VALORI	242	0	#VALORI	#VALORI	459	0	#VALORI
Raio X	#VALORI	3.128	0	#VALORI	#VALORI	4.017	0	#VALORI	#VALORI	7.145	0	#VALORI
Tomografia Computadorizada	#VALORI	1.382	0	#VALORI	#VALORI	1.606	0	#VALORI	#VALORI	2.988	0	#VALORI
Mamografia	#VALORI	0	0	#VALORI	#VALORI	0	0	#VALORI	#VALORI	0	0	#VALORI
Ultrassonografia	#VALORI	344	0	#VALORI	#VALORI	272	0	#VALORI	#VALORI	616	0	#VALORI
Endoscopia	#VALORI	81	0	#VALORI	#VALORI	78	0	#VALORI	#VALORI	159	0	#VALORI
Ecocardiograma Dopler	#VALORI	196	0	#VALORI	#VALORI	144	0	#VALORI	#VALORI	340	0	#VALORI
EEG	#VALORI	23	0	#VALORI	#VALORI	15	0	#VALORI	#VALORI	38	0	#VALORI
ECG	#VALORI	209	0	#VALORI	#VALORI	567	0	#VALORI	#VALORI	776	0	#VALORI
Ergometria	#VALORI	0	0	#VALORI	#VALORI	3	0	#VALORI	#VALORI	3	0	#VALORI
Holter	#VALORI	5	0	#VALORI	#VALORI	18	0	#VALORI	#VALORI	23	0	#VALORI
Densitometria Óssea	#VALORI	0	0	#VALORI	#VALORI	0	0	#VALORI	#VALORI	0	0	#VALORI
Ressonância Magnética	#VALORI	29	0	#VALORI	#VALORI	33	0	#VALORI	#VALORI	62	0	#VALORI
Mapa	#VALORI	0	0	#VALORI	#VALORI	0	0	#VALORI	#VALORI	0	0	#VALORI
Remedialise	#VALORI	471	0	#VALORI	#VALORI	529	0	#VALORI	#VALORI	1.000	0	#VALORI
Hemoterapia	#VALORI	477	0	#VALORI	#VALORI	458	0	#VALORI	#VALORI	935	0	#VALORI
<b>TOTAL</b>	#VALORI	<b>46.166</b>	<b>0</b>	#VALORI	#VALORI	<b>59.470</b>	<b>0</b>	#VALORI	#VALORI	<b>105.636</b>	<b>0</b>	#VALORI

Edson Gonçalves Primo  
 Diretor Hospitalar  
 Hospital Regional da Transamazônica



ESPECIFICIDADES	Nº de leito Programado	JANEIRO			FEVEREIRO			MARÇO			ABRIL			MAIO			JUNHO			1º SEMESTRE		
		Salda	Média de Permanência	Precontagem	Salda	Média de Permanência	Precontagem	Salda	Média de Permanência	Precontagem	Salda	Média de Permanência	Precontagem	Salda	Média de Permanência	Precontagem	Salda	Média de Permanência	Precontagem	Salda	Média de Permanência	Precontagem
UTI ADULTO	9	28	11	308	17	14	235	23	9	203	13	24	316	28	11	296	14	20	283	121	14	1641
UTI PEDIÁTRICA	5	0	#DIV/0!	123	3	28	84	2	55	110	1	114	114	2	77	153	3	35	104	11	63	688
UTI - NEONATAL	5	3	50	149	15	13	195	6	31	184	6	32	190	9	19	170	13	18	229	52	21	1117

Fonte: Contrato de Gestão SESPA - PRO-SAÚDE  
 Relatório de Produção - HRFSGV - PRO-SAÚDE - OSS

ESPECIFICIDADES	Nº de leito Programado	JULHO			AGOSTO			SETEMBRO			OUTUBRO			NOVEMBRO			DEZEMBRO			2º SEMESTRE		
		Salda	Média de Permanência	Precontagem	Salda	Média de Permanência	Precontagem	Salda	Média de Permanência	Precontagem	Salda	Média de Permanência	Precontagem	Salda	Média de Permanência	Precontagem	Salda	Média de Permanência	Precontagem	Salda	Média de Permanência	Precontagem
UTI ADULTO	9	15	17	258	15	18	266	16	13	214	23	9	197	16	18	293	16	14	128	85	14	1228
UTI PEDIÁTRICA	5	2	64	127	0	#DIV/0!	113	1	111	111	3	47	140	2	74	148	2	80	830	8	80	830
UTI - NEONATAL	5	10	12	121	2	73	146	13	14	187	2	62	123	3	40	121	3	23	668	30	23	668

*Edson Gonçalves Filho*  
 Diretor Hospitalar  
 Hospital Regional da Transamazônica




MAPA COMPARATIVO DAS METAS CONTRATADAS/EXECUTADAS DE UNIDADE DE TERAPIA INTENSIVA - UTI

CONTRATO 005/2017 - DO HOSP. REGIONAL DA TRANSAMAZÔNICA - ALTAMIRA - JANEIRO 2019 A DEZEMBRO DE 2019



ESPECIFICIDADES	Nº de leito Programado	1º SEMESTRE			2º SEMESTRE			TOTAL GERAL - 2019		
		Saida	Média de Permanência	Paciente/dia	Saida	Média de Permanência	Paciente/dia	Saida	Média de Permanência	Paciente/dia
UTI/ADULTO	9	121	14	1.641	85	14	1.228	206	14	2.869
UTI/PEDIATRICA	5	11	63	688	8	80	639	19	70	1.327
UTI - NEONATAL	5	52	21	1.117	30	23	698	82	22	1.815

  
 Edison Gonçalves Príncipe  
 Presidente do Hospital  
 Hospital Regional da Transamazônica



RELATÓRIO DE TFDs - TRATAMENTO FORA DE DOMICILIO MÊS DE NOVEMBRO DE 2019

NOVEMBRO - 2019	Nome do Usuário	Data de Entrada	CADASTRO AGUARDANDO RETORNO	Data da solicitação	UNIDADE	ALTA HOSPITALAR	AMBULATORIAL EXECUTADO	INTERNAÇÃO AO EXECUTADO	EVOLUIÇÃO A ÓBITO	TFD CANCELADO	Especialidade Referenciada	Município de origem	Acompanhante	Orientado por:	Médico	Procedência	Situação, exames realizados	Hospital de destino	CONFIRMAÇÃO DE CHEGADA	
								Tempo Médio/ Média pós Cadastro, (MÉDIA DIAS)	Tempo Médio/ Média pós Internação, (MÉDIA DIAS)											
	Clézia Gonçalves dos Santos	10/09/2019	1139121	23/09/2019	clínica médica		06/11/2019	44	68 anos	Ressecção de tumor requimodular extracelular	neurocirurgia	Alamaria	Shenete Gonçalves Souza	Juliana/Meirinda	Atividade Cirúrgica	clínica	Repassado orientação para o familiar, processo foi cadastrado no SISREG, segue no aguardo de liberação de leito.	HRBA	Sem informações	
	Tatelo Pereira Souza	11/10/2019	20376185	15/10/2019	UIH profébrica			43753	11 anos	Hepatectomia parcial	gastroenterologia	Unuara		Juliana/Meirinda	Meio Cirúrgico	clínica	Enviado para cadastro NIREX, envio cadastrado/falta orientação familiar.			

*Pedro Braga*  
 Diretor Administrativo  
 Hospital Regional Público da Transamazônica

Luiz Gouveia dos Anjos de Sousa	29/09/2019	1375621	09/10/2019	Medica	08/10/2019	08/11/2019	0	-26	310120807	52 anos	C78.5	Colectomia Parcial/Intencional colectomia oncológica	Clirurgião	Altamira	Charles Moraes do Livramento	Julliana/ Médica	Celo	Clinica cirurgica	Acolhimento Orientação TFD	HRBA	NIN/HRPT
Joaquim Costa de Souza	05/11/2019	2003641	05/11/2019	Geo	05/11/2019	29/11/2019	0	-24	SER	61 anos	I71.2	Correção aneurisma de aorta.	Clirurgião	Altamira	Rosângela Costa de Sousa	Julliana/ Médica	Renan	Clinica cirurgica	Acolhimento Orientação TFD	HRBA	NIN/HRPT
Xayjanne Almeida da Silva	02/11/2019	20378136	07/11/2019	P.A	02/11/2019	20/11/2019	5	-18		17 anos	C95	atendimento Clínico	Clinico	Anapá		Julliana/ Médica	Armanda Pedreira	Acolhimento Genitora orientação de fluxo TFD	HRBA	Leito liberado em 29/11/2019 para Enfermaria pipoce 02	
Levi Gouveia de Freitas	30/09/2019	20377280	25/10/2019	Uil pediatrica	25/10/2019	08/11/2019	0	-14	SER	01 mês	G40.9	Epilepsia	neuropediatrico	Uruara	Patricia de Jesus Gouveia	Julliana/ Médica	Diana	UTI	Cadastado, epissado orientação para familiar segue aguardando liberação de leito	Segue Internad o	Solicitado cancelamento do processo, realizado em 29/11/2019 em ar ambiente sem interconexões não necessitando de transferência de urgência, podendo ser feita investigação ambulatorial.
Leo Lane Sousa Leite	01/11/2019	20378091	09/11/2019	clinica obstetrica	03/11/2019	08/11/2019	0	-5	313810866	31 anos	985	TTO de Interconexão as clinicas na gravidez	obstetrico clinico	Uruara	Marcondes Cerpa Bezerra Chagas	Julliana/ Médica	Ylio	clinica	Cadastado, epissado orientação para familiar segue aguardando liberação de leito	HSCM	Liberação Santa Casa de Misericórdia
Alina Souza de Almeida	19/02/2019	94621	08/11/2019	clinica médica	08/11/2019	23/11/2019	0	15	SER	59 anos		TTO ONCOLOGICO	Clinico	Altamira		Julliana/ Médica	Celo	clinica	orientação do processo		Unidade veio a dchilo em 23/11/2019 às 18hs.

*Handwritten signature:* Pedro Lima  
 Diretor Administrativo  
 Hospital Policlínica Transamadora



SECRETARIA DE  
SAÚDE PÚBLICA



Altamira/PA, 04 de Novembro de 2019.

## Declaração

Declaramos pra os devidos fins que a Comissão de Ética Médica do Hospital Regional Público da Transamazônica está em pleno funcionamento na instituição, realizando suas funções e reuniões conforme o Regimento de Ética Médica da instituição.

Sem mais para o momento,

Atenciosamente,

*Bruna de Sousa Faustino*

**Bruna de Sousa Faustino**  
Presidente da Comissão – CRM: 010879/PA

www.prosaude.org.br • [administrativodir@hr.prosaude.org.br](mailto:administrativodir@hr.prosaude.org.br) • (93) 3515-8300  
Avenida Brigadeiro Eduardo Gomes, S/N, São Sebastião. CEP 68372-020 • Altamira (PA)  
Todos os serviços prestados pelo Hospital Regional Público da Transamazônica são gratuitos e integram o Sistema Único de Saúde (SUS)

600041



SECRETARIA DE  
SAÚDE PÚBLICA



Altamira/PA, 04 de Novembro de 2019.

## Declaração

Declaramos pra os devidos fins que a Comissão de Ética de Enfermagem do Hospital Regional Público da Transamazônica está em pleno funcionamento na instituição, realizando suas funções e reuniões conforme o Código de Ética de Enfermagem do Conselho Regional de Enfermagem.

Sem mais para o momento,


Atenciosamente,

*Serlia Batista Sardinha*  
**SERLIA BATISTA SARDINHA - COREN: 290766**  
Presidente da Comissão Ética Enfermagem - HRPT



ATENDIMENTOS REALIZADOS PELO SERVIÇO SOCIAL – NOVEMBRO 2019

	JAN	FEV	MAR	ABR	MAI	JUN	JUL	AGO	SET	OUT	NOV	DEZ
<b>Serviço Social</b>												
Atendimento Externo	240	262	269	250	230	216	194	274	227	361	188	
Atendimento nas Unidades	276	324	347	320	418	345	334	20	396	406	303	
Orientação TFD Unidades	97	108	236	259	305	113	184	426	144	294	287	
Atendimento Hemodiálise	1.094	1.002	937	982	845	753	1.157	911	861	1.105	966	
Orientação TFD Hemodiálise	101	83	109	108	109	79	126	258	105	119	103	
Orientação Transplante	-	2	-	-	-	3	-	-	-	-	-	
Visita Domiciliar	-	-	-	-	-	-	-	-	-	-	-	
Acompanhamento de óbitos	5	5	13	13	8	4	4	6	7	9	5	
<b>Total</b>	<b>1.813</b>	<b>1.786</b>	<b>1.911</b>	<b>1.932</b>	<b>1.915</b>	<b>1.513</b>	<b>1.199</b>	<b>1.895</b>	<b>1.740</b>	<b>2.264</b>	<b>1.852</b>	

  
Edson Gonçalves Primo  
Diretor Hospitalar  
Hospital Regional Público da Transamazônica

www.prosaude.org.br • [administrativodir@hrprosaude.org.br](mailto:administrativodir@hrprosaude.org.br) • (93) 3515-8300

Avenida Brigadeiro Eduardo Gomes, S/N, São Sebastião, CEP 68372-020 • Altamira (PA)

Todos os serviços prestados pelo Hospital Regional Público da Transamazônica são gratuitos e integram o Sistema Único de Saúde (SUS)




SECRETARIA DE  
SAÚDE PÚBLICA



Ofício 466/12 - 19 DIGE/HRPT

Altamira/PA, 03 de Dezembro de 2019.

À Sespa - Secretaria de Estado de Saúde do Pará  
Sr. Maurício Miranda do Nascimento  
Diretor 10ª Regional de Saúde e Proteção Social



Ref. Aquisição de Bens Patrimoniáveis.

A PRÓ-SAÚDE ASSOCIAÇÃO BENEFICENTE DE ASSISTÊNCIA SOCIAL E HOSPITALAR, associação civil de direito privado, sem fins lucrativos, beneficente, filantrópica, administradora do HOSPITAL REGIONAL PÚBLICO DA TRANSAMAZÔNICA, vem através deste apresentar o Relatório de bens Patrimoniáveis adquiridos com recurso de custeio (em substituição de equipamentos absoletos), no mês de Novembro/ 2019, conforme segue:

QUANT.	BENS ADQUIRIDOS	VALOR UNID	VALOR TOTAL	TIPO
01	MONITOR LED 19.5 MODELO 20M35PD-M	R\$ 629,00	R\$ 629,00	Recurso de Custeio
01	DVR 32 CANAIS MULTI HD MHDX	R\$ 2.299,00	R\$ 2.299,00	Recurso de Custeio

Atenciosamente,

  
Edson Gonçalves Primo  
Diretor Hospitalar

  
Pedro Campos Braga Filho  
Diretor Administrativo

Pró Saúde - Hospital Regional de Altamira - PA





SECRETARIA DE  
SAÚDE PÚBLICA



# PESQUISA DE SATISFAÇÃO DO USUÁRIO

REFERÊNCIA: Novembro – 2019



SECRETARIA DE  
SAÚDE PÚBLICA



# Relatório Trimestral

Serviço de Atendimento ao Usuário

[www.prosaude.org.br](http://www.prosaude.org.br) • [administrativodir@hrtprosaude.org.br](mailto:administrativodir@hrtprosaude.org.br) • (93) 3515-8300  
Avenida Brigadeiro Eduardo Gomes, S/N, São Sebastião. CEP 68372-020 • Altamira (PA)  
Todos os serviços prestados pelo Hospital Regional Público da Transamazônica são gratuitos e integram o Sistema Único de Saúde (SUS)

000056



SECRETARIA DE  
SAÚDE PÚBLICA



## SUMÁRIO

01. Introdução	3
02. Atividade trimestral	4
03. Atividade mensal	6
04. Análises das Ocorrências	9
05. Análises dos Elogios	10
05. Análise da Sugestão	10
06. Análise das reclamações	11
07. Retorno das Reclamações	12
08. Considerações Finais	13
09. Ações	14
10. Propostas para Implementação Mensal	15
11. Anexos	16
11.1. Mapa de Atendimento Diário	20
11.2. Resultado das Pesquisas de Satisfação	21
11.3. Descrição de Reclamações não registradas	22
11.4. Descrição de registros de Reclamações	23
11.5. Descrição de registro de sugestão	24



## INTRODUÇÃO

O serviço de Atendimento ao Usuário – SAU é o setor destinado a ouvir e registrar os elogios, críticas, dúvidas e sugestões relacionadas aos usuários, acompanhantes e visitantes, sendo um canal de relacionamento direto entre o HRPT e seus usuários, tendo também como uma de suas atividades as pesquisas de satisfação, que são aplicadas diariamente nos setores: Ambulatório, Serviço de Pronto Atendimento, Serviço de Apoio Diagnóstico Terapêutico – SADT, Internação, UTI's e Hemodiálise, onde, a partir delas, mensalmente são obtidos dados estatísticos referentes ao grau de satisfação do usuário, dados estes, monitorados permanentemente.

O objetivo principal do Serviço é assegurar o atendimento humanizado pelos colaboradores dos serviços hospitalares aos usuários, de acordo com o preconizado pelo SUS, esse processo nos permite acompanhar o desempenho das áreas assistenciais e de apoio para manter nosso atendimento sempre focado nas necessidades e expectativas de todos que utilizam nossos serviços. Através deste relatório iremos estadar detalhadamente as atividades desenvolvidas pelo Serviço de Atendimento ao Usuário – SAU. Através deste relatório iremos estadar detalhadamente as atividades desenvolvidas pelo Serviço de Atendimento ao Usuário - SAU durante o período de Setembro a Novembro de 2019.

SECRETARIA DE  
SAÚDE PÚBLICA

## ATIVIDADE TRIMESTRAL

Durante o período de 01 de setembro a 30 de novembro de 2019, o serviço de atendimento ao usuário – S.A.U. realizou 2,310 (dois mil trezentos e dez) atendimentos conforme tabela abaixo:

ATENDIMENTOS DESENVOLVIDOS	SETEMBRO	OUTUBRO	NOVEMBRO	TOTAL
Atendimentos em sala	90	103	57	250
Atendimento via Folder	102	112	112	326
Visitas as clínicas	522	689	523	1.734

Fonte: Serviço de Atendimento ao Usuário, 01 de setembro a 30 de novembro/2019.

Quanto às pesquisas de satisfação diária podemos afirmar que vêm agradando a cada dia os usuários e acompanhantes, pois cria oportunidades de eles se expressarem diariamente.

PESQUISAS DE SATISFAÇÃO	SETEMBRO	OUTUBRO	NOVEMBRO	TOTAL
Pesquisas Internas	156	220	156	532
Pesquisas Externas	949	799	997	2745
Pesquisa Após Alta	64	64	58	186

Fonte: Serviço de Atendimento ao Usuário, 01 de setembro a 30 de novembro/2019.

Alguns destes usuários atendidos emitiram comentários, registrados a partir do atendimento em sala, na visita aos leitos e folders depositados nas caixas de sugestão disponibilizadas nos setores do HRPT.

COMENTARIOS GERADOS	SETEMBRO	OUTUBRO	NOVEMBRO	TOTAL
Elogio	55	34	40	129
Reclamação	16	5	14	35
Sugestão	1	3	2	6

Fonte: Serviço de Atendimento ao Usuário, 01 de setembro a 30 de novembro/2019.



SECRETARIA DE  
SAÚDE PÚBLICA



Observando os registros, convém ressaltar que as reclamações permanecem sendo mensuradas mensalmente por colaborador e setor, tratadas individualmente junto aos Gestores e Diretorias.

CAUSAS	Qty.
Demora em coletar exame de criança – Laboratório	1
Privacidade banheiro público – Imagem	1
Alimentação – SND	3
Demora na liberação de exame de tomografia – Imagem	3
Demora no atendimento médico – Pronto atendimento	1
Fornecimento de declaração de internação – Clínica pediátrica	1
Demora no atendimento médico (neurologista) – Ambulatório	2
Demora na realização de raio x – Imagem	1
Demora no atendimento da recepção central	1
Demora no atendimento médico para realização de exame – Métodos Gráficos	1
Abordagem enfermeira – Clínica cirúrgica	1
Organização de atendimento médico – Ambulatório	1
Atraso na administração de medicações – Clínica Pediátrica	1
Material cirúrgico – Clínica cirúrgica	1
Abordagem – Entrega de exames de imagem	1
Falta de informação - Entrega de exames de imagem	1
Alimentação ao acompanhante - Clínica cirúrgica	1
Atendimento do médico - Radiologista	1
Abordagem do médico neurologista	2
Atendimento prioritário	1
Higienização do banheiro – Clínica pediátrica	1
Abordagem da médica cardiologista	1
Demora no atendimento médico – Radiologista	3
Demora na realização de cirurgia eletiva – Cirurgia pediátrica	1
Demora em preparar leito – Clínica cirúrgica	1

Fonte: Serviço de Atendimento ao Usuário, 01 de setembro a 30 de novembro/2019.



## ATIVIDADE MENSAL – NOVEMBRO

Realizado 1.088 (mil e oitenta e oito) pesquisas de satisfação dividida nos setores de SADT, Ambulatório, Pronto atendimento e Internações, que gerou 692 (seiscentos e noventa e dois) atendimentos. Quanto às pesquisas de satisfação podemos afirmar que vêm agradando a cada dia os usuários e acompanhantes.

Tabela: Total de pesquisas realizadas por setor.

Período	Internação	SADT	Ambulatório	P. A.	Após Alta	Total
<i>Janeiro</i>	156	485	317	85	64	<b>1.107</b>
<i>Fevereiro</i>	166	485	315	85	63	<b>1.114</b>
<i>Março</i>	166	479	315	85	65	<b>1.110</b>
<i>Abril</i>	156	487	315	85	64	<b>1.107</b>
<i>Mai</i>	161	487	315	86	64	<b>1.113</b>
<i>Junho</i>	156	485	315	85	64	<b>1.105</b>
<i>Julho</i>	156	485	315	85	64	<b>1.105</b>
<i>Agosto</i>	156	485	315	85	64	<b>1.105</b>
<i>Setembro</i>	156	485	315	85	64	<b>1.105</b>
<i>Outubro</i>	156	485	315	85	64	<b>1.105</b>
<i>Novembro</i>	156	485	304	85	58	<b>1.088</b>

Fonte: Serviço de Atendimento ao Usuário, 01 a 30 de novembro de 2019.

Destes atendimentos foram geradas 14 (quatorze) insatisfações, 40 (quarenta) elogios e 2 (duas) sugestão pelos usuários/acompanhantes, registrados a partir do atendimento em sala, na visita aos leitos e folders depositados nas caixas de sugestão disponibilizadas nos setores do HRPT. Os elogios prevalecem sendo os registros mais efetuados pelos usuários.



SECRETARIA DE SAÚDE PÚBLICA

**Tabela: Comentários gerados nos atendimentos.**

COMENTARIOS GERADOS	NOVEMBRO
Elogio	40
Reclamação	14
Sugestão	2

Fonte: Serviço de Atendimento ao Usuário, 01 a 30 de novembro de 2019.

Abaixo o quantitativo por setor de usuários atendidos pelo HRPT durante o mês de novembro.

**Tabela: Total de usuários atendidos por setor.**

Período	Internação	SADT	Ambulatório	P. A.	Alta hospitalar	Total
<b>Janeiro</b>	311	3209	1825	406	314	<b>5977</b>
<b>Fevereiro</b>	319	2726	2034	418	317	<b>5814</b>
<b>Março</b>	293	2669	1840	509	296	<b>5607</b>
<b>Abril</b>	254	3231	1949	511	257	<b>6202</b>
<b>Maiο</b>	292	2406	1805	453	294	<b>5250</b>
<b>Junho</b>	301	2506	1728	443	302	<b>5280</b>
<b>Julho</b>	319	2623	1864	427	272	<b>5505</b>
<b>Agosto</b>	301	2365	1828	424	299	<b>5217</b>
<b>Setembro</b>	303	2360	1865	437	290	<b>5255</b>
<b>Outubro</b>	309	2637	1894	418	311	<b>5569</b>
<b>Novembro</b>	225	2048	1303	352	248	<b>4176</b>

Fonte: Serviço de Atendimento ao Usuário, 01 a 30 de novembro de 2019.

Respectiva às pesquisas de satisfação após alta hospitalar, cujo qual, atingiu 99,7% de satisfação, devido um usuário ter relatado demora no retorno que esta agendada para o mês de outubro. Foram realizadas 58 pesquisas com usuários após alta hospitalar, classificadas como ótimo e excelente os serviços prestados pelo HRPT durante o período de internação. Segue abaixo a tabela com a quantidade de pesquisas realizada e dividida de acordo com cada setor:

www.prosaude.org.br • [administrativodir@hrtprosaude.org.br](mailto:administrativodir@hrtprosaude.org.br) • (93) 3515-8300  
 Avenida Brigadeiro Eduardo Gomes, S/N, São Sebastião. CEP 68372-020 • Altamira (PA)  
 Todos os serviços prestados pelo Hospital Regional Público da Transamazônica são gratuitos e integram o Sistema Único de Saúde (SUS)

000962





SECRETARIA DE SAÚDE PÚBLICA

**Tabela: Pesquisas de Satisfação Após Alta Hospitalar.**

Período	Clínica Cirúrgica	Clínica Médica	Clínica pediátrica-GO/UTI's	Total
Janeiro	20	18	26	64
Fevereiro	20	17	26	63
Março	20	18	27	65
Abril	20	18	26	64
Maió	20	18	26	64
Junho	20	18	26	64
Julho	20	18	26	64
Agosto	20	18	26	64
Setembro	20	18	26	64
Outubro	20	18	26	64
Novembro	20	12	26	58

Fonte: Serviço de Atendimento ao Usuário, 01 a 30 de novembro de 2019.

Neste mês totalizou 248 (duzentos e quarenta e oito) saídos, sendo que 204 (duzentos e quatro) foram alta hospitalar por setor:

**Tabela: Alta Hospitalar.**

Período	Clínica Cirúrgica	Clínica Médica	Clínica pediátrica-GO/UTI's	Total
Janeiro	131	42	141	314
Fevereiro	139	45	133	317
Março	108	52	135	296
Abril	101	44	112	257
Maió	111	44	87	242
Junho	106	27	123	256
Julho	111	47	114	272
Agosto	114	36	113	263

www.prosaude.org.br • administrativodir@hrprosaude.org.br • (93) 3515-8300  
Avenida Brigadeiro Eduardo Gomes, S/N, São Sebastião. CEP 68372-020 • Altamira (PA)  
Todos os serviços prestados pelo Hospital Regional Público da Transamazônica são gratuitos e integram o Sistema Único de Saúde (SUS)

000063

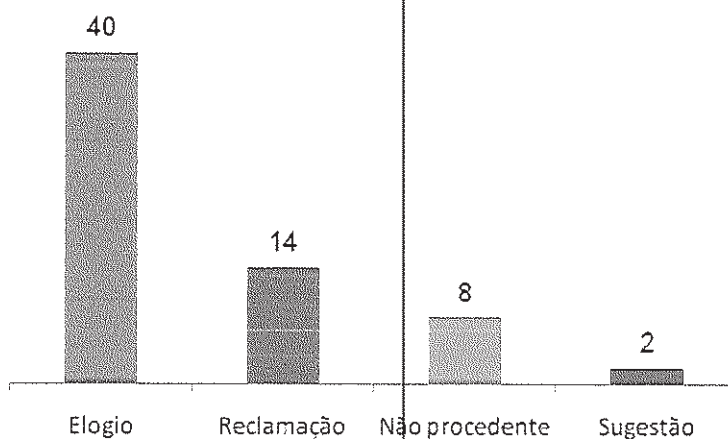
<b>Setembro</b>	106	37	107	<b>250</b>
<b>Outubro</b>	114	31	120	<b>265</b>
<b>Novembro</b>	82	39	83	<b>204</b>

Fonte: Serviço de Atendimento ao Usuário, 01 a 30 de novembro de 2019

Quanto aos exames externos foram realizados 11.216 (onze mil duzentos e dezesseis) distribuídos nos setores de SADT. Referente às consultas médicas deram um total de 1.303 (mil trezentos e três) em diversas especialidades, e conforme as tabelas acima a meta contratual de 10% em cada setor foi cumprida.

### ANALISE DAS OCORRÊNCIAS

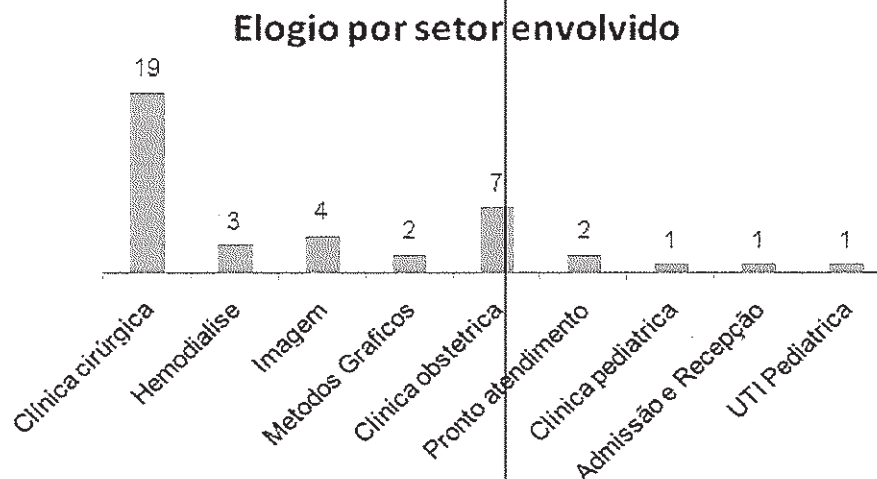
O Serviço de Atendimento ao Usuário registrou 64 (sessenta e três) ocorrências, sendo classificadas da seguinte forma: 53 (cinquenta e três) registros de elogios, 14 (quatorze) registros de reclamações e 2 (dois) registros de sugestão, onde tivemos a ascendência dos folders como origem da informação, o qual permanece sendo a forma mais utilizada de contato com o serviço de atendimento ao usuário – SAU.



Fonte: Serviço de Atendimento ao Usuário, 01 a 30 de novembro de 2019

## ANALISE DOS ELOGIOS

Ao decorrer, os números de elogios depositados nas caixas de sugestões variam mensalmente, e continuam sendo o mais adquirido. Os setores mais procedentes em elogios são: Clínica cirúrgica, Clínica ginecológica, imagem e hemodiálise.



Fonte: Serviço de Atendimento ao Usuário, 01 a 30 de novembro de 2019.

Todo o mês é feito pelo Serviço de Atendimento ao Usuário (SAU), divulgações dos colaboradores e setores mais elogiados pelos usuários, em um ranking disponibilizado na recepção central da unidade, onde 101 (cento e um) colaboradores no mês de novembro foram homenageados com uma lembrança confeccionada pela equipe do SAU, além de serem repassados os elogios via Interact SA aos coordenadores e líderes de cada colaborador, dando um incentivo a mais a eles.

## ANALISE DA SUGESTÃO

Quanto ao registro de sugestão, foi solicitado pelos os usuários a disponibilização de café na recepção, onde será analisado pela coordenação de SND e do setor de Admissão e recepção a possibilidade e a readequação do fluxo de coleta do laboratório, alternando os atendimento prioritários com o



SECRETARIA DE SAÚDE PÚBLICA



eletivo, a qual foi repassada a diretoria geral que aprovou o fluxo de atendimento.

## ANALISE DAS RECLAMAÇÕES

Relativo aos registros das ocorrências de reclamações, o perfil de pessoas que utilizaram o serviço foi os usuários externos e acompanhantes externos, já o município mais participativo nas reclamações foi Altamira. Os setores relacionados nas reclamações procedentes foram: Imagem e ambulatório.

CAUSAS	Qty.
Atendimento do médico - Radiologista	1
Alimentação	2
Abordagem do médico neurologista	2
Atendimento prioritário	1
Higienização do banheiro – Clínica pediátrica	1
Demora no atendimento médico – Pronto atendimento	1
Abordagem da médica cardiologista	1
Demora no atendimento médico – Radiologista	3
Demora na realização de cirurgia eletiva – Cirurgia pediátrica	1
Demora em preparar leito – Clínica cirúrgica	1

Fonte: Serviço de Atendimento ao Usuário, 01 a 30 de novembro de 2019

Durante este mês evidenciamos 23 (vinte e três) insatisfações. Nas quais 14 (quatorze) foram registradas com retorno ao usuário, 8 (oito) foram registradas, porém, não procedente devido não ter identificação e encaminhadas às coordenações para tratativas, 1 (uma) foram relatadas por usuários em visitas aos leitos realizados pelo SAU e encaminhadas para as coordenações e/ou resolvidas de imediato, em seguida dado o retorno ao usuário. As demais atividades foram registradas no Livro interno do SAU e foram resolvidas imediatamente devido à equipe do SAU atuar em parceria



SECRETARIA DE SAÚDE PÚBLICA



com as diretorias e coordenações e tratando as problemáticas antes que gerem as insatisfações.

## RETORNO DAS RECLAMAÇÕES

De acordo com o Núcleo de Qualidade e Segurança do Paciente, o prazo para retorno das reclamações recebidas após o cumprimento de todas as fases do registro: aceite, análise, aprovação e verificação totalizando 07 (sete) dias úteis, são de 48 (quarenta e oito) horas para cada etapa onde somente a de aceite possui o prazo de 24 (vinte e quatro) horas. O objetivo principal é aperfeiçoar o retorno fornecido ao usuário. Este mês obtivemos 7 (sete) registros de insatisfação e sugestão, onde todos tiveram o retorno efetivo. Todos esses registros foram analisados pelas Linhas de Comando e Diretorias responsáveis, bem como gerados Planos de Ação para resolver e/ou minimizar os problemas relatados pelos usuários. Permanecemos registrando no Interact SA (Sistema de Gestão Informatizado).

## RESULTADOS DAS PESQUISAS DE SATISFAÇÃO

Setor	Jan %	Fev%	Mar%	Abr%	Mai%	Jun%	Jul%	Ago%	Set%	Out%	Nov%
Internação	99,3	99,3	99,7	99,8	99	99,2	99,4	98,1	99,2	99	99,8
SADT	99,5	99,8	98,8	99,8	99,7	99,5	99,6	99,8	99,8	99,9	99,9
Ambulatório	99,6	100	99,9	99,6	99,2	99,3	100	99,7	99	99	99,3
Pronto Atendimento	99,9	100	99,9	99,4	99,5	99,4	99,9	99,8	98,7	99,9	99,8
Após Alta Hospitalar	100	99,9	98,5	99,9	99,9	99,9	99,7	98,44	98,4	98,1	99,7
MÉDIA GERAL	99,66	99,80	99,36	99,7	99,46	99,46	99,72	99,16	99,02	99,18	99,7

Fonte: Serviço de Atendimento ao Usuário, 01 a 30 de novembro de 2019

Consideramos, de acordo com a análise dos números das pesquisas, que os serviços prestados enquadram-se no padrão **“Excelente”** de avaliação

www.prosaude.org.br • [administrativodir@hrtprosaude.org.br](mailto:administrativodir@hrtprosaude.org.br) • (93) 3515-8300  
Avenida Brigadeiro Eduardo Gomes, S/N, São Sebastião. CEP 68372-020 • Altamira (PA)  
Todos os serviços prestados pelo Hospital Regional Público da Transamazônica são gratuitos e integram o Sistema Único de Saúde (SUS)

000067



SECRETARIA DE  
SAÚDE PÚBLICA



pelos usuários, onde podemos dizer que o Hospital Regional Público da Transamazônica apresentou, neste mês de março uma média geral de **99,7%** de satisfação dos usuários.

## CONSIDERAÇÕES FINAIS

O Serviço de Atendimento ao Usuário - SAU continua dando ênfase aos trabalhos que são executados e também vem trabalhando neste ano em conjunto com outros setores do hospital, na busca de um atendimento com excelência e humanizado aos usuários e colaboradores, tais como:

- **Acolhimento Multiprofissional** - Onde o SAU faz parceria junto Assistente Social, Psicóloga, Segurança Patrimonial e Enfermeiro realizando três vezes por semana a apresentação setorial, normas e rotina do hospital e esclarecimentos de dúvidas aos acompanhantes/Usuários.
- **Projeto de “Captação de Doadores de Sangue”** - onde o SAU faz parceria com a Agência Transfusional do HRPT e HEMOPA, via palestras e divulgações aos usuários que vem em busca de atendimento ambulatorial.
- **Palestra Ambulatorial** – Realizando diariamente de acordo com cronograma disponibilizado no SAU pela equipe multiprofissional do HRPT.
- **Visita interna SAU** – É realizado diariamente visita aos usuários internados para fazer identificar precocemente situações que possa gerar insatisfações dos usuários/acompanhantes, assim contribuindo para o bem estar dos nossos usuários.



SECRETARIA DE  
SAÚDE PÚBLICA



## ACÇÕES

Abaixo relacionamos algumas ações que foram executadas neste período, lembrando que estas são geradas pelas Linhas de comando e/ou SAU e monitoradas pela equipe do SAU:

- Palestra ambulatorial junto à equipe multidisciplinar envolvendo nutricionista, psicóloga, farmacêuticos, assistentes sociais, fonoaudiólogas, enfermeiros e técnicos de enfermagem, abordando assuntos relacionados a cada especialidade médica do dia.
- Orientações junto à agência Transfusional incentivando a doação de sangue.
- Orientações aos usuários externos quanto ao fluxo de atendimento e do setor do Serviço de atendimento ao usuário.
- Palestras aos usuários e colaboradores em alusão a campanha novembro azul.



SECRETARIA DE  
SAÚDE PÚBLICA



## PROPOSTAS PARA IMPLEMENTAÇÃO MENSAL:

- 1) Estimular os usuários para que utilizem o S.A.U., todas as vezes que for necessário;
- 2) Informar as Linhas de Comando e Diretorias, bem como aos membros da equipe de colaboradores sobre os comentários recebidos (elogios, reclamações, dúvidas e sugestões), a fim de estimular a conservação da qualidade existente ou as melhorias que forem necessárias;
- 3) Receber e registrar todas as reclamações para avaliação e parecer, dando retorno delas aos usuários;
- 4) Realizar pesquisas de satisfação, mensalmente, conforme meta estabelecida;
- 5) Realizar pesquisas de satisfação após alta mensalmente.
- 6) Monitorar os índices de satisfação, dando retorno às Diretorias e Linhas de Comando, a fim de que sejam implantadas as melhorias necessárias.
- 7) Acionar as Linhas de Comando quanto ao prazo para parecer dos registros de Reclamações e Sugestões.

Altamira, 06 de Dezembro de 2019.

  
**Edison Gonçalves Primo**  
Diretor Geral

  
**Pedro Campos Braga Filho**  
Diretor Adm Financeiro

  
**Mayara Santos**  
Supervisora Adm S.A.U.





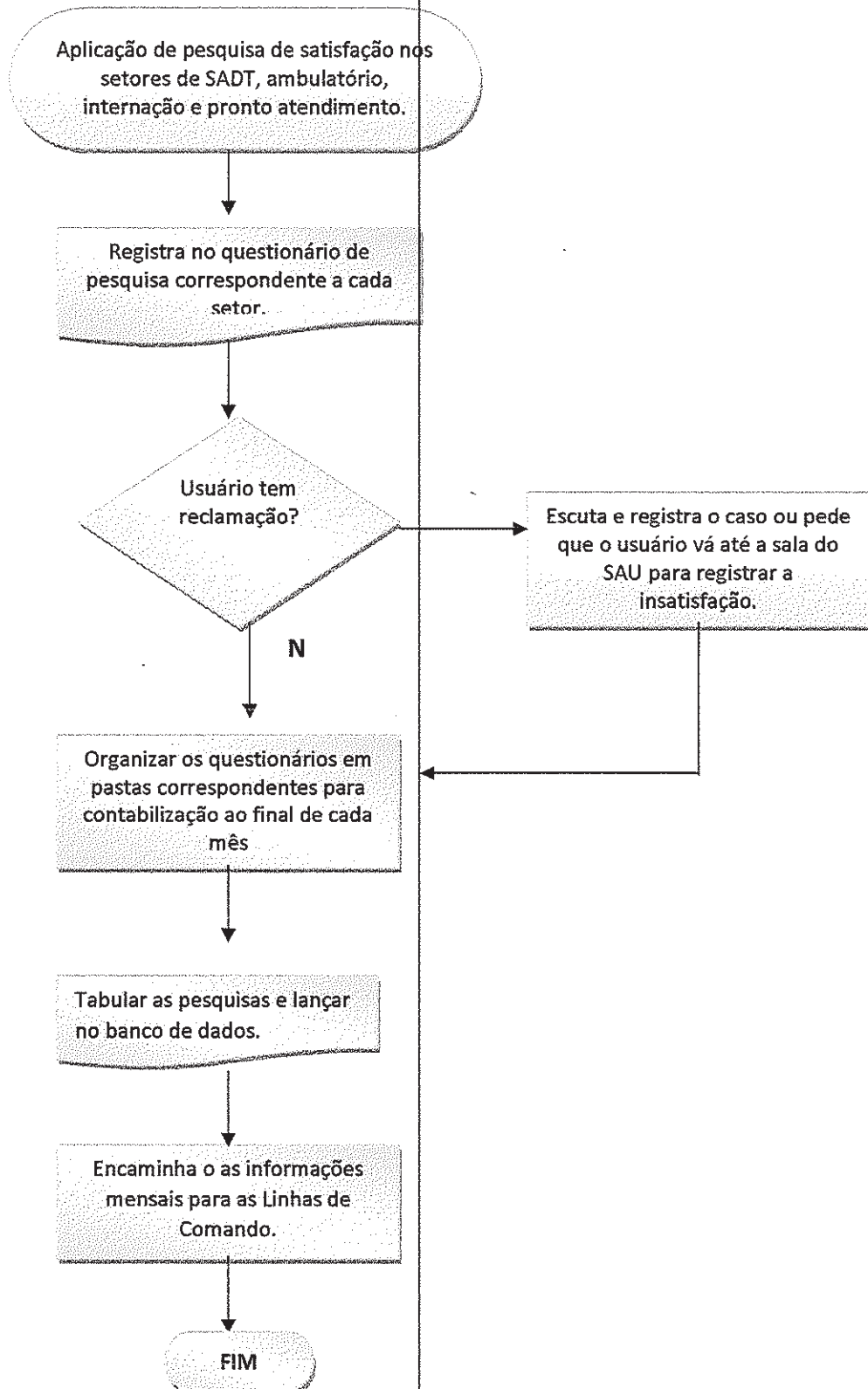
SECRETARIA DE  
SAÚDE PÚBLICA



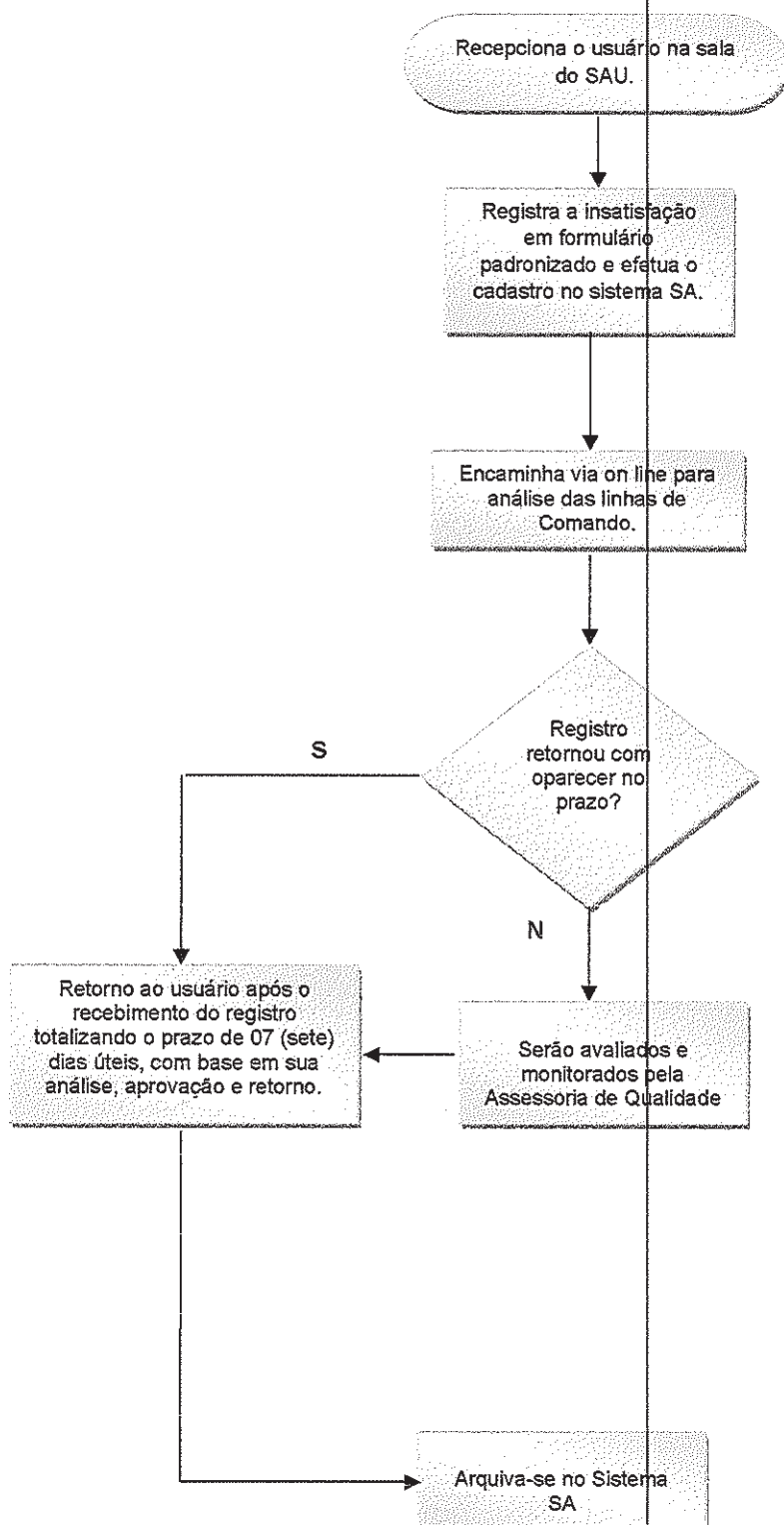
## ANEXOS

**REFERÊNCIA: NOVEMBRO - 2019**

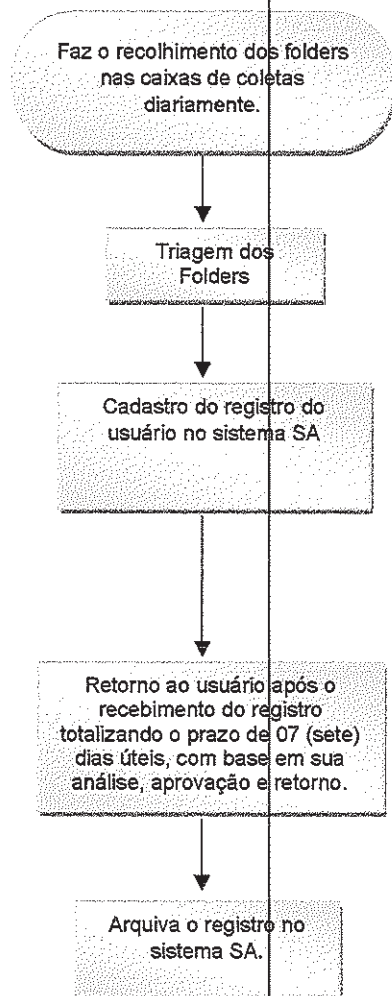
### Anexo 01: Fluxograma da Pesquisa de Satisfação - 2019



## Anexo 02: Fluxograma de Registro Pessoal – 2019



### ANEXO 03: Fluxograma de Registro de Folder - 2019





SECRETARIA DE  
SAÚDE PÚBLICA



# MAPA DE ATENDIMENTO

## DIÁRIO

**REFERÊNCIA: NOVEMBRO - 2019**

SERVIÇO DE ATENDIMENTO AO USUÁRIO  
MAPA DE ATENDIMENTO DIÁRIO

MÊS DE REFERÊNCIA: NOVEMBRO/2019

Nº	ATIVIDADE DESENVOLVIDA	MÊS DE REFERÊNCIA: NOVEMBRO/2019																												Total				
		1	2	3	4	5	6	7	8	9	10	11	12	13	14	15	16	17	18	19	20	21	22	23	24	25	26	27	28		29	30		
1	Atendimentos																													703				
1.1	Atendimentos em sala	4	-	-	4	2	-	5	1	-	-	4	5	2	4	-	-	-	9	2	2	2	2	-	-	3	2	2	1	1	-			
1.2	Atendimentos por telefone	-	-	-	-	-	-	-	-	-	-	-	-	-	-	-	-	-	-	-	-	-	-	-	-	-	-	-	-	-	-			
1.3	Atendimentos exclusivamente por meio de folhler	2	-	-	17	3	1	8	-	-	-	12	8	1	11	-	-	-	10	6	6	17	-	-	-	4	2	4	-	-	-			
1.4	Atendimentos exclusivamente pessoal	1	-	-	1	1	-	1	-	-	2	-	1	-	1	-	-	-	1	1	-	1	-	-	-	1	-	-	-	-	-			
1.5	Atendimentos nos leitos (visitas às clínicas)	38	-	-	15	49	-	43	38	-	-	30	41	38	28	-	-	-	16	35	24	45	1	-	-	44	38	-	-	-	-			
2	Ações geradas nos atendimentos																													57				
2.1	Orientação / informação sobre normas, regras e serviços (consultas, exames, internação)	-	-	-	2	2	-	1	1	-	-	2	1	-	-	-	-	-	5	-	1	1	2	-	-	1	1	2	1	1	-	-		
2.2	Encaminhamento a outros profissionais, serviços e/ou setores do HRPT	3	-	-	1	-	-	2	-	-	1	1	1	2	-	-	-	-	2	1	-	1	-	-	-	2	-	-	-	-	-	-		
2.3	Encaminhamento ao Serviço Social	1	-	-	1	-	-	2	-	-	-	3	1	2	-	-	-	-	2	1	1	-	-	-	-	-	1	-	-	-	-	-		
2.4	Encaminhamento à Psicologia	-	-	-	-	-	-	-	-	-	1	-	-	-	-	-	-	-	-	-	-	-	-	-	-	-	-	-	-	-	-	-	-	
2.5	Liberação do Alimentoção (Usuário/Acompanhante externo)	-	-	-	-	-	-	-	-	-	-	-	-	-	-	-	-	-	-	-	-	-	-	-	-	-	-	-	-	-	-	-	-	
3	Pesquisas de satisfação realizadas																													15				
3.1	Internas	-	-	1	-	-	3	14	1	-	-	22	1	8	18	-	-	-	-	-	15	16	19	-	-	3	27	8	-	-	-	-	-	
3.2	Externas	91	-	-	110	81	-	68	116	-	-	68	61	56	76	-	-	-	-	95	29	-	57	-	-	51	-	38	-	-	-	-	-	
4	Informativos e comunicados emitidos	-	-	-	-	-	-	-	-	-	-	-	-	-	-	-	-	-	-	-	-	-	-	-	-	-	-	-	-	-	-	-	-	-
5	Reuniões internas administrativas realizadas	-	-	-	-	-	-	-	-	-	-	-	-	-	1	-	-	-	-	-	-	-	-	-	-	-	-	-	-	-	-	-	-	-
6	Participação em eventos, treinamentos, palestras e reuniões (internos e externos)	-	-	-	-	-	-	-	-	-	-	-	-	-	-	-	-	-	-	-	-	-	-	-	-	-	-	-	-	-	-	-	-	-
<b>TOTAL DE ATIVIDADES DIÁRIAS</b>		140	0	1	151	139	4	144	167	0	0	142	121	108	141	0	0	0	45	166	79	85	62	0	0	110	73	16	40	4	3	1922		

*Márcia Santos*  
Márcia Santos  
Supervisora Administrativa



SECRETARIA DE  
SAÚDE PÚBLICA



# RESULTADOS DAS PESQUISAS DE SATISFAÇÃO

## REFERÊNCIA: NOVEMBRO - 2019

[www.prosaude.org.br](http://www.prosaude.org.br) • [administrativodir@hrtprosaude.org.br](mailto:administrativodir@hrtprosaude.org.br) • (93) 3515-8300  
Avenida Brigadeiro Eduardo Gomes, S/N, São Sebastião. CEP 68372-020 • Altamira (PA)  
Todos os serviços prestados pelo Hospital Regional Público da Transamazônica são gratuitos e integram o Sistema Único de Saúde (SUS)

000077



Hospital Regional  
Público da Transamazônica

PESQUISA DE SATISFAÇÃO DO USUÁRIO - TABULAÇÃO E GRÁFICO

Ambulatório

Mês: Novembro/2019

Acompanhantes  
Entrevistados: 212

Usuários  
entrevistados: 92

Total: 304

Pág. 1 de 2



	CONCEITO ATRIBUÍDO					NIR
	0 a 2 Ruim	3 a 4 Regular	5 a 6 Bom	7 a 8 Ótimo	9 a 10 Excelente	
<b>"QUE NOTA VOCÊ DÁ PARA:"</b>						
1. Limpeza e conforto da recepção, banheiro, corredores, salas de espera?	*	2	11	63	223	5
2. Você teve informações e esclarecimentos sobre seu estado de saúde?	*	2	11	63	223	5
3. O estabelecimento é bem sinalizado para você encontrar o local onde precisa ir? ( placas e cartazes)	*	2	11	63	223	5
4. O tempo que demorou para o paciente ser atendido.						
4.1. Pelos médicos	4	*	11	63	219	5
4.2. Para os enfermeiros	*	2	11	63	223	5
4.3. Pelos Outros Profissionais	*	2	11	63	223	5
5. A boa vontade e disposição das pessoas em ajudar a resolver seus problemas?						
5.1. Para os médicos	*	2	11	63	223	5
5.2. Para os enfermeiros	*	2	11	63	223	5
5.3. Para os Outros Profissionais	*	2	11	63	223	5
6. Sua sensação de confiança em relação aos atendimentos oferecidos por este ambulatório?	*	2	11	63	223	5
7. A educação e o respeito com que você foi tratado.						
7.1. Pelos médicos	*	2	11	63	223	5
7.2. Pelos enfermeiros	*	2	11	63	223	5
7.3. Pelos Outros Profissionais	*	2	11	63	223	5
8. O interesse do médico em ouvir as queixas do paciente e o exame físico que foi realizado?	*	2	11	63	223	5
9. As explicações do médico sobre a doença do paciente e o tratamento que foi realizado?	*	2	11	63	223	5
10. O silêncio no ambiente do ambulatório?	*	2	11	63	223	5
11. O local para reclamações / sugestões é de fácil acesso?	*	2	11	63	223	5
<b>Índice de Satisfação Geral:</b>						<b>99,3%</b>

Av. Brigadeiro Eduardo Gomes, s/nº - São Sebastião - CEP 68 372 - 020 - Altamira/PA Fone: (93) 3515-8300







Hospital Regional  
Público da Transamazônica

PESQUISA DE SATISFAÇÃO DO USUÁRIO - TABULAÇÃO E GRÁFICO

SADT

Mês: Novembro/2019

Acompanhantes  
Entrevistados: 142

Usuários  
entrevistados: 343



Total: 485

Pág. 1 de 2



	CONCEITO ATRIBUÍDO					N/R
	0 a 2 Ruim	3 a 4 Regular	5 a 6 Bom	7 a 8 Ótimo	9 a 10 Excelente	
<b>"QUE NOTA VOCÊ DÁ PARA:"</b>						
1. Limpeza e conforto da recepção, banheiro, corredores, salas de espera?						
2. Você teve informações e esclarecimentos sobre seu estado de saúde?						
3. O estabelecimento é bem sinalizado para você encontrar o local onde precisa ir? ( placas e cartazes)						
4. O tempo que demorou para o paciente ser atendido:						
	1	*	3	109	367	5
4.1. Pelos médicos						
4.2. Para os enfermeiros	2	*	4	109	365	5
4.3. Pelos Outros Profissionais	3	*	4	106	367	5
4.4. Pelos funcionários da Administração	3	*	4	107	366	5
5. A boa vontade e disposição das pessoas em ajudar a resolver seus problemas?						
	*	*	4	109	367	5
5.1 Para os médicos						
5.2. Para os enfermeiros	*	*	4	109	367	5
5.3. Para os Outros Profissionais	2	*	4	109	365	5
5.3.- Para os funcionários de Administração	*	*	4	109	367	5
6. Sua sensação de confiança em relação aos atendimentos oferecidos por este Pronto Atendimento?						
	*	*	4	109	367	5
7. A educação e o respeito com que você foi tratado:						
	*	*	4	109	367	5
7.1. Pelos médicos						
7.2. Pelos enfermeiros	*	*	4	109	367	5
7.3. Pelos Outros Profissionais	*	*	4	109	367	5
7.4. Pelos funcionários da Administração	1	*	4	109	366	5
8. A realização de exames atendeu a sua expectativa em tempo hábil?						
	*	*	4	109	367	5
O silêncio no Serviço de Apoio Diagnóstico e Terapêutico?						
	*	*	4	109	367	5
10. O local para reclamações / sugestões é de fácil acesso?						
	*	*	4	109	367	5
<b>Índice de Satisfação Geral:</b>						<b>99,9%</b>



PESQUISA DE SATISFAÇÃO DO USUÁRIO - TABULAÇÃO E GRÁFICO		PRONTO ATENDIMENTO			
					
Mês: Novembro/2019	Companheiros Entrevistados: 41	Usuários entrevistados: 44	Total: 85		
Pág. 1 de 2					
"QUE NOTA VOCÊ DÁ PARA:"					
0 a 2 Ruim	3 a 4 Regular	5 a 6 Bom	7 a 8 Ótimo	9 a 10 Excelente	N/R
1. Limpeza e conforto da recepção, banheiro, corredores, salas de espera?					
*	*	*	8	74	3
2. Você teve informações e esclarecimentos sobre seu estado de saúde?					
*	*	*	8	74	3
O estabelecimento é bem sinalizado para você encontra o local aonde precisa ir (Placas e Cartazes)					
4. O tempo que demorou para o paciente ser atendido:					
4.1. Pelos médicos					
*	*	*	8	74	3
4.2. Pelos enfermeiros					
*	*	*	8	74	3
4.3. Pelos Outros Profissionais					
*	*	*	8	74	3
4.4. Pelos funcionários da Administração					
*	*	*	8	74	3
5. A boa vontade e disposição das pessoas em ajudar a resolver seus problemas?					
5.1 Para os médicos					
*	*	*	8	74	3
5.2. Para os enfermeiros					
*	*	*	8	74	3
5.3. Para os Outros Profissionais					
*	*	*	8	74	3
5.4. Para os funcionários da Administração					
*	*	*	8	74	3
6. Sua sensação de confiança em relação aos atendimentos oferecidos por este pronto atendimento?					
7. A educação e o respeito com que você foi tratado:					
7.1. Pelos médicos					
*	*	*	8	74	3
7.2. Pelos enfermeiros					
*	*	*	8	74	3
7.3. Pelos Outros Profissionais					
*	*	*	8	74	3
7.4. Pelos funcionários da Administração					
*	*	*	8	74	3
8. O interesse do médico em ouvir as queixas do paciente e o exame físico que foi realizado?					
*	*	*	8	74	3
9. As explicações do médico sobre a doença do paciente e o tratamento que foi realizado?					
*	*	*	8	74	3
10. A realização de exames atendeu a sua expectativa em tempo hábil?					
*	*	*	8	74	3
11. O silêncio no ambiente do pronto atendimento?					
1	*	*	7	74	3
12. O local para reclamações / sugestões é de fácil acesso?					
*	*	*	8	74	3
Índice de Satisfação Geral					99,8%



Hospital Regional  
Público de Trás-os-Montes

**PESQUISA DE SATISFAÇÃO DO USUÁRIO - TABULAÇÃO E GRÁFICO**

**INTERNAÇÃO**

Mês: Novembro/2019      Acompanhantes Entrevistados: 90      Usuários entrevistados: 66      Total: 156      Pág. 1 de 2



	CONCEITO/ATRIBUÍDO					N/R
	0 a 2 (Ruim)	3 a 4 Regular	5 a 6 Bom	7 a 8 Ótimo	9 a 10 Excelente	
<b>"QUE NOTA VOCÊ DÁ PARA:"</b>						
1. Limpeza e conforto do quarto, banheiro, corredores, salas de espera?	*	*	3	16	135	2
2. Você teve informações e esclarecimentos sobre seu estado de saúde?	*	*	3	16	135	2
3. O estabelecimento é bem sinalizado para você encontrar o local onde precisa ir? (placas e cartazes)	*	*	3	16	135	2
4. O tempo que demorou para o paciente ser atendido:						
4.1. Pelos médicos	2	*	3	16	133	2
4.2. Pelos enfermeiros	*	*	3	16	135	2
4.3. Pelos Outros Profissionais	*	*	3	16	135	2
4.4. Pelos funcionários da Administração	*	*	3	16	135	2
5. A boa vontade e disposição das pessoas em ajudar a resolver seus problemas?						
5.1. Para os médicos	1	*	3	16	134	2
5.2. Para os enfermeiros	*	*	3	16	135	2
5.3. Para os Outros Profissionais	*	*	3	16	135	2
5.4. Para os funcionários da Administração	*	*	3	16	135	2
6. Sua sensação de confiança em relação aos atendimentos oferecidos por este pronto atendimento?						
7. A educação e o respeito com que você foi tratado:						
7.1. Pelos médicos	*	*	3	16	135	2
7.2. Pelos enfermeiros	2	*	3	16	133	2
7.3. Pelos Outros Profissionais	*	*	3	16	135	2
7.4. Pelos funcionários da Administração	*	*	3	16	135	2
8. O interesse do médico em ouvir as queixas do paciente e o exame físico que foi realizado?	*	*	3	16	135	2
9. As explicações do médico sobre a doença do paciente e o tratamento que foi realizado?	*	*	3	16	135	2
10. A limpeza das roupas de cama e banho?	*	*	3	16	135	2
11. As refeições que foram servidas, em relação à temperatura e o sabor?	4	*	3	16	131	2
12. O silêncio no ambiente do hospital?	*	*	3	16	135	2
13. O horário em que são servidas as refeições?	*	*	3	16	135	2
14. O horário em que é feita a limpeza do quarto?	*	*	3	16	135	2
15. O horário das visitas?	*	*	3	16	135	2
16. O fornecimento de medicamentos para o tratamento durante a internação?	*	*	3	16	135	2
17. O local para reclamações / sugestões é de fácil acesso?	*	*	3	16	135	2

**Índice de Satisfação Geral: 99,8%**

	CONCEITO ATRIBUÍDO				N/R	
	0 a 2 Ruim	3 a 4 Regular	5 a 6 Bom	7 a 8 Ótimo		9 a 10 Excelente
<b>"QUE NOTA VOCÊ DÁ PARA:"</b>						
1. Limpeza e conforto do quarto, banheiro, corredores, salas de espera?	*	*	*	2	45	2
2. Você teve informações e esclarecimentos sobre seu estado de saúde?	*	*	*	2	45	2
3. O estabelecimento é bem sinalizado para você encontrar o local onde precisa ir? (placas e cartazes)	*	*	*	2	45	2
4. O tempo que demorou para o paciente ser atendido:						
4.1. Pelos médicos	1	*	*	2	44	2
4.2. Pelos enfermeiros	*	*	*	2	45	2
4.3. Pelos Outros Profissionais	*	*	*	2	45	2
4.4. Pelos funcionários da Administração	*	*	*	2	45	2
5. A boa vontade e disposição das pessoas em ajudar a resolver seus problemas?						
5.1 Para os médicos	*	*	*	2	45	2
5.2. Para os enfermeiros	*	*	*	2	45	2
5.3. Para os Outros Profissionais	*	*	*	2	45	2
5.4. Para os funcionários da Administração	*	*	*	2	45	2
6. Sua sensação de confiança em relação aos atendimentos oferecidos por este pronto atendimento?	*	*	*	2	45	2
7. A educação e o respeito com que você foi tratado:						
7.1. Pelos médicos	*	*	*	2	45	2
7.2. Pelos enfermeiros	1	*	*	2	45	2
7.3. Pelos Outros Profissionais	*	*	*	2	45	2
7.4. Pelos funcionários da Administração	*	*	*	2	45	2
8. O interesse do médico em ouvir as queixas do paciente e o exame físico que foi realizado?	*	*	*	2	45	2
9. As explicações do médico sobre a doença do paciente e o tratamento que foi realizado?	*	*	*	2	45	2
10. A limpeza das roupas de cama e banho?	1	*	*	2	45	2
11. As refeições que foram servidas, em relação à temperatura e o sabor?	1	*	*	2	45	2
12. O silêncio no ambiente do hospital?	*	*	*	2	45	2
13. O horário em que são servidas as refeições?	*	*	*	2	45	2
14. O horário em que é feita a limpeza do quarto?	*	*	*	2	45	2
15. O horário das visitas?	*	*	*	2	45	2
16. O fornecimento de medicamentos para o tratamento durante a internação?	*	*	*	2	45	2
17. O local para reclamações / sugestões é de fácil acesso?	*	*	*	2	45	2
<b>Índice de Satisfação Geral:</b>					<b>99,7%</b>	



SECRETARIA DE  
SAÚDE PÚBLICA



# CENSO DE ORIGEM DOS USUÁRIOS

REFERÊNCIA: Novembro – 2019

**CONTRATO DE GESTÃO Nº 05/2017**

**ENTIDADE:** HOSPITAL REGIONAL PÚBLICO DA TRANSAMAZONICA  
**ENDEREÇO:** Avenida Brigadeiro Eduardo Gomes, S/N, São Sebastião.

**CENSO DE ORIGEM DOS PACIENTES**

MÊS	CIDADE/BAIRRO/ZONA	QUANTIDADE DE ATENDIMENTOS
nov-19	Altamira	95
nov-19	Uruara	34
nov-19	Medicilândia	27
nov-19	Brasil Novo	14
nov-19	Senador José Porfírio	3
nov-19	Anapu	22
nov-19	Vitória do Xingú	12
nov-19	Placas	-
nov-19	Porto de Moz	17
nov-19	Pacajá	1
nov-19	Outros Municípios	-

**LOCAL/DATA** Altmira -PA 06/12/2019  
**RESPONSÁVEL** Dorinei Vasconcelos

**OBS:**

DORINEI R. VASCONCELOS  
GERENTE DE APOIO  
H.R. PT

Edson Gonçalves Primo  
Diretor Hospitalar  
Hospital Regional Público da Transamazônica

Pedro Braga  
Diretor Adm. Financeiro  
Hospital Regional Público da Transamazônica



SECRETARIA DE  
SAÚDE PÚBLICA



# COLABORADORES CONTRATADOS (CLT)

REFERÊNCIA: Novembro – 2019



SECRETARIA DE  
SAÚDE PÚBLICA



# CAPACITAÇÕES/TREINAMENTOS

REFERÊNCIA: Novembro – 2019





**CONTRATO DE GESTÃO Nº 005/2017**

ENTIDADE: PRÓ - SAÚDE / ASSOCIAÇÃO BENEFICENTE DE ASSISTENCIA SOCIAL E HOSPITALAR	CNPJ: 24232886007501
ENDEREÇO: AV BRIGADEIRO EDUARDO GOMES S/N	CIDADE: ALTAMIRA

**CURSOS E TREINAMENTOS**

MÊS-ANO	CURSO	CARGA HORARIA	NUMEOR DE PARTICIPANTES	HORAS REALIZADAS
nov-19	CAMPANHA OUTUBRO ROSA	01:23	350	487:51
nov-19	CUIDADOS PALIATIVOS	02:00	36	72:00
nov-19	HIGIENE HOSPITALAR	01:00	30	30:00
nov-19	MEDIDAS DE PREVENÇÃO DE INFECÇÃO CIRURGICA	01:00	26	26:00
nov-19	NR 11	01:10	11	12:55
nov-19	PCR ADULTO	01:00	259	259:00
nov-19	PORTAL RH- SISQUAL	01:00	437	437:00
nov-19	PROTOCOLO DE HIPERGLICEMIA	01:00	31	31:00
nov-19	PROTOCOLO DE SEPSE PEDIÁTRICA	00:30	63	31:30
nov-19	PROTOCOLO SEPSE PEDIATRICA	01:00	17	17:00
<b>TOTAL</b>				<b>1404:17</b>
Nº DE COLABORADORES.....				<b>1.260</b>
HORA/HOMEM				

Altamira-Pa, 05 de Dezembro 2019	RESPONSÁVEL	Edson Gomes Primo Diretor Administrativo Hospital Regional de Altamira - PA	RESPONSÁVEL
	RESPONSÁVEL	Shirley R. Pinheiro CORPORAÇÃO 203.933-ENF	

OBS: ANEXAR LISTA DE PRESENÇA



SECRETARIA DE SAÚDE PÚBLICA



# ATIVIDADES SOCIAIS

REFERÊNCIA: Novembro – 2019



## Ações Sociais e de Humanização do HRPT Janeiro a Novembro/2019

JANEIRO	Comemoração do Janeiro Branco- Palestra para colaboradores e acompanhantes
	Workshop "Capacitando quem cuida"
	Dia do Farmacêutico
	Dia dos Profissionais da Lavanderia
	Aniversariantes do Mês
FEVEREIRO	HRPT na escola: palestra educativa sobre o combate ao uso de álcool e outras drogas
	Projeto Sentir Mais- Visita da Igreja Adventista nas unidades assistenciais
	Dia do Profissional de Serviços Gerais
	Aniversariantes do mês
MARÇO	Bloco de Carnaval orienta sobre doação de sangue
	Dia Internacional da Mulher
	Dia Mundial da Água
	Blitz do Dia Mundial do Rim
	Palestra no Posto de Saúde do Premen sobre o Dia Mundial do Rim
	Palestra no Posto de Saúde do Brasília sobre o Dia Mundial do Rim
	Palestra na Faculdade Serra Dourada sobre o Dia Mundial do Rim
	Aniversariantes do Mês
ABRIL	Palestra Ambulatorial sobre o Dia Mundial de Conscientização do Autismo
	Palestra Ambulatorial sobre o Dia Mundial da Saúde
	Projeto HRPT na escola
	Palestra para o curso de Medicina sobre a Humanização
	Missa de Páscoa
	Manhã de Páscoa na clínica pediátrica
	Entrega de brinde de Páscoa para os colaboradores
	Aniversariantes do Mês
	Comemoração dos Profissionais do Mês
MAIO	Oficina terapêutica para confecção do brinde do Dia das Mães
	Ação Dia das Mães para usuárias e acompanhantes



SECRETARIA DE SAÚDE PÚBLICA



	Ação Humanizada do Dia Das Mães nas UTI's Pediátricas
	Projeto HRPT na escola- sobre Ação alusiva ao 18 de Maio- Combate a Violência sexual infantil
	Maio Amarelo- Prevenção ao Combate de Acidente de Trânsito
	Parceria com o DEMUTRAN
	Comemoração de aniversário de 66 anos de casados de usuário
	Comemoração de aniversário de usuário
	Aniversariantes do Mês
	Profissional do Mês
JUNHO	Oficina terapêutica com acompanhantes da UTI's Pediátricas
	Ação alusiva ao dia Da Humanização- Dia 09/06
	Apresentação da Banda do Exército para os colaboradores
	Apresentação do Grupo Folclórico "Tradição Aparecida" para colaboradores e usuários
	Lançamento da Revista da Filantropia promovida pelo Serviço Social
	Musicoterapia em parceria com a Banda do Exército
	Comemoração de aniversário de usuário
	Visita da Imagem Peregrina da N.Sra. De Nazaré
	Danças Junina
	Comemoração dos profissionais do mês
	Aniversariantes do Mês
JULHO	Oficina terapêutica com acompanhantes da UTI's Pediátricas
	Ação alusiva ao dia do Amigo- 20/07/2019
	Musicoterapia em parceria com a Banda do Exército
	Comemoração de aniversário de usuário
	Ação Social na Pediatria- 27/07/2019
	HRPT na comunidade- Atendimento nas comunidades rurais de ATM
	Comemoração dos profissionais do mês
	Aniversariantes do Mês
AGOSTO	Coffe Break alusivo ao do Dia dos Pais
	Apresentação musical para usuários e acompanhantes em homenagem ao Dia dos Pais
	Agosto Dourado: roda de conversa sobre amamentação para usuárias e colaboradoras
	Participação na HORA DO MAMAÇO- ação externa
	Musicoterapia em parceria com a Banda do Exército
	Treinamento sobre Qualidade no Atendimento
	Ação alusiva ao Dia da Infância na Pediatria- 23/08/2019
	Aniversariantes do Mês



SECRETARIA DE SAÚDE PÚBLICA




SETEMBRO	Campanha do Setembro Amarelo- Prevenção ao suicídio - Roda de conversa para colaboradores- 10/09 - Palestra na Escola EeemProfªDucila de Almeida- 11 e 12/09 - Palestra no SENAI- 13/09 - Palestra na FAMED- 13/09 -Palestra ambulatorial – 17/09		
	Palestra sobre Humanização na Faculdade de Medicina- FAMED/UFGA		
	Visita da Pastoral da Saúde		
	SIPAT		
	Musicoterapia em parceria com a Banda do Exército		
	Aniversariantes do Mês		
OUTUBRO	Campanha do OUTUBRO ROSA - Palestra com mastologista/ oncologista - Palestra com mastologista - Abordagem Outubro Rosa- SESMT - Ginástica Laboral - Palestra Auto Cuidado Emocional - Palestra ambulatorial sobre a prevenção do câncer de mama - Realização dos exames de mamografia e Pccu para o grupo de risco - Apresentação dos colaboradores da nefrologia em homenagem ao outubro rosa -Ação Rapunzel do Bem		
	Ação do Dia das Crianças		
	Ação do PDI- Plano de Desenvolvimento Individual		
	Projeto "Cuidando de cuida" para os colaboradores		
	Comemoração de aniversário de usuário da clínica médica		
	Aniversariantes do Mês		
	NOVEMBRO	Campanha do NOVEMBRO AZUL - Palestra sobre reabilitação no pós- cirúrgico de próstata - Roda de conversa sobre aspectos emocionais- Homem x doença - Palestra com Urologista_ Saúde do Homem - Palestra ambulatorial sobre a prevenção do câncer de mama - Realização dos exames PSA para o grupo de risco ao CA de próstata	
		5º Encontro do Prematuro	
Culto Evangélico para os usuários dialíticos da clínica médica			
Cinematoterapia para os usuários dialíticos da clínica médica e acompanhantes das uti's pediátricas			
Palestra ambulatorial sobre o Dia Mundial de Combate e Prevenção à Diabetes e Hipertensão			



SECRETARIA DE  
SAÚDE PÚBLICA



	Campanha interna de doação de sangue
	Comemoração de aniversário de usuário da clínica cirúrgica
	Aniversariantes do Mês



**Edson Gonçalves Primo**  
Diretor Hospitalar



**Pedro Campos Braga Filho**  
Diretor Administrativo

Pró Saúde - Hospital Regional de Altamira - PA



SECRETARIA DE  
SAÚDE PÚBLICA



## OUTRAS INFORMAÇÕES

REFERÊNCIA: Novembro – 2019



SECRETARIA DE  
SAÚDE PÚBLICA



# TAXA DE MORTALIDADE OPERATÓRIA

REFERÊNCIA: Novembro – 2019





SECRETARIA DE  
SAÚDE PÚBLICA



## II – CALCULO


### 1) TAXA DE MORTALIDADE OPERATÓRIA

$$\frac{\text{N}^\circ \text{ Óbitos até 7 dias após cirurgia}}{\text{Número de Pacientes Submetidos à Cirurgia}} \times 100$$

### III - NESTE MÊS OBTIVEMOS:

- A taxa de mortalidade operatória do mês de Novembro de 2019 foi de 3,08 %

Altamira, 03 de Dezembro de 2019

  
**Mário Cesar P. Franco Netto**  
CRM-PA 8843  
Diretor Técnico  
Hospital Regional Público da Transamazônica  
Presidente da Comissão de Óbito



SECRETARIA DE  
SAÚDE PÚBLICA



# CIRURGIAS DE URGÊNCIA

REFERÊNCIA: Novembro – 2019



**PRÓ-SAÚDE**  
ASSOCIAÇÃO REFERENTE DE  
ASSISTÊNCIA SOCIAL E HOSPITALAR

SECRETARIA DE  
SAÚDE PÚBLICA





Mapa Estatístico

Mês de Referência : Novembro/2019

Atividade Cirúrgica	Centro Cirúrgico																																
	1	2	3	4	5	6	7	8	9	10	11	12	13	14	15	16	17	18	19	20	21	22	23	24	25	26	27	28	29	30	31	Total	
Cirurgia Eletiva	2	-	-	6	9	-	16	6	-	1	12	7	8	9	-	-	-	10	8	15	3	-	-	-	-	6	2	2	3	10	-	-	133
Cirurgia de Urgência	10	3	1	3	7	2	5	-	6	8	3	8	-	5	6	3	5	3	13	-	6	1	2	1	3	3	-	3	3	-	-	113	
Cirurgia de Emergência	-	-	-	-	3	2	-	-	-	1	1	-	-	-	-	1	-	-	-	-	-	-	1	2	-	2	-	-	1	-	-	14	
Total	12	3	1	9	19	4	21	6	6	10	16	15	8	14	15	4	5	13	21	15	9	1	3	3	3	11	2	6	14	-	-	260	

A taxa de Cirurgias de Urgência é de 48,84 % .

  
Edson Gonçalves Filho  
Diretor Hospitalar

  
Pedro Campos Braga Filho  
Diretor Adm/Financeiro

www.prosaude.org.br • [administrativodir@hrprosaude.org.br](mailto:administrativodir@hrprosaude.org.br) • (93) 3515-8300  
Avenida Brigadeiro Eduardo Gomes, S/N, São Sebastião, CEP 68372-020 • Altamira (PA)

Todos os serviços prestados pelo Hospital Regional Público da Transamazônica são gratuitos e integram o Sistema Único de Saúde (SUS)



SECRETARIA DE  
SAÚDE PÚBLICA



# TEMPO MÉDIO DE ESPERA DOS USUÁRIOS PARA INTERNAÇÃO DE CIRURGIAS ELETIVAS

REFERÊNCIA: Novembro – 2019



SECRETARIA DE SAÚDE PÚBLICA



## Relatório do Tempo de Espera dos Usuários para Internação de Cirurgias Eletivas

Tempo Médio de Espera dos usuários, desde a Autorização do Médico Regulador até a Internação no Hospital Regional Público da Transamazônica – Altamira conforme lista de espera fornecida pelo 10º CRS.

Meses/2019	Tempo de Espera - dia
JANEIRO	72
FEVEREIRO	55
MARÇO	49
ABRIL	55
MAIO	119
JUNHO	90
JULHO	117
AGOSTO	108
SETEMBRO	53
OUTUBRO	93
NOVEMBRO	103
DEZEMBRO	
Tempo Médio de Espera - dia	83.09

  
**Edson Gonçalves Primo**  
Diretor Hospitalar

  
**Pedro Campos Braga Filho**  
Diretor Adm/Financeiro