



Secretaria de
Saúde Pública



OF/DG/GAB. Nº 1515/2019.

Santarém/PA, 12 de dezembro de 2019.

Ao senhor

Dr. Jessé Guimarães

Diretor do DDRA – Diretoria de Desenvolvimento de Redes Assistenciais

Secretaria do Estado de Saúde Pública do Estado do Pará.

Grupo Técnico de Controle e Avaliação da Gestão dos Hospitais Metropolitano e Regionais –

GTCAGHMR/SESPA

Av. João Paulo II, Nº 602, Bairro Marco

66.095-492 Belém/PA

Assunto: Relatório Mensal de Prestação de Contas – Novembro de 2019.

Senhor Secretário de Saúde,

PRÓ-SAÚDE ASSOCIAÇÃO BENEFICENTE DE ASSISTÊNCIA SOCIAL E HOSPITALAR, pessoa jurídica de direito privado, devidamente inscrita no CPNJ/MF nº 24.232.886/0083-03, administradora do **HOSPITAL REGIONAL DO BAIXO AMAZONAS DO PARÁ DR. WALDEMAR PENNA**, com sede na Avenida Sérgio Henn, nº 1100, Diamantina, CEP 68025-000, Santarém-PA, neste ato representada por seus diretores, vem, respeitosamente perante Vossa Senhoria, tomando como base as informações administrativas e conforme o Contrato de Prestação de Serviços Hospitalares 023/2014, encaminhar para apreciação Relatório Mensal de Prestação de Contas – Novembro de 2019, conforme segue:

➤ Metas Contratuais

✚ Metas Quantitativas:

- Mapa de Produção;
- Plano Estatístico;
- Mapa Comparativo de Metas Físicas Contratadas e Executadas;

✚ Metas Qualitativas:

- Serviço de Atendimento ao Usuário - SAU (Digitalizado em CD: Relatório detalhado e cópias das sugestões e elogios dos usuários);

Qualidade da Informação – Serviço de Faturamento

- ✓ AIH;
- ✓ Relação SIA – FPO;

E-PROTOCOLO	CÓPIA
GOVERNO DO ESTADO DO PARÁ	
GTCAGHMR/SESPA	
Nº 906.630795	HORA: 16:30h
12/12/19	
	PROTOCOLISTA





Secretaria de
Saúde Pública




- ✓ Relação SISMAMA;
- ✓ Relação das APAC's dos Serviços de Hemodiálise, Quimioterapia e Radioterapia;
- ✓ BPA.
- Comissões:
 - ✓ Comissão de Controle de Infecção Hospitalar;
 - ✓ Comissão de Revisão de Prontuário;
 - ✓ Comissão de Revisão de Óbito;
 - ✓ Comissão de Farmácia e Terapêutica;
- Relatório Mensal da Organização e Procura de Órgãos – OPO;
- Execução do Plano de Trabalho;
- Censo de Origem dos Usuários;
- Colaboradores Contratados (CLT);
- Núcleo de Educação Permanente – NEP – Capacitações/Treinamentos;
- Atividades Sociais;
- Relatório Mensal do Núcleo Hospitalar de Epidemiologia – NHE – (Digitalizado em CD).

Na oportunidade, solicitamos a aprovação formal do Relatório de Prestação de Contas.

Atenciosamente,


Hebert Moreschi
Diretor Geral


Diego Vione Berenstein
Diretor Administrativo e Financeiro





Secretaria de Saúde Pública



RELATÓRIO DE EXECUÇÃO DAS ATIVIDADES DO CONTRATO DE GESTÃO 023/2014 – REF.: 11/2019. VOLUME I



12/12/2019

Hospital Regional do Baixo Amazonas do Pará Dr. Waldemar Penna.

E-PROTOCOLO
GOVERNO DO ESTADO DO PARÁ
GTCAG/HR/SES/PA
Nº 2019.630245 HORA: 14:30
16/12/19 *Christiane*
PROTOCOLISTA

CÓPIA

Relatório de Gestão dos serviços assistenciais prestados no HOSPITAL REGIONAL DO BAIXO AMAZONAS DO PARÁ DR. WALDEMAR PENNA, no Município de SANTARÉM/PARÁ, pela Pró-Saúde – Associação Beneficente de Assistência Social e Hospitalar, entidade de direito privado sem fins lucrativos, qualificada como Organização Social.

Protocolo





Secretaria de
Saúde Pública



Relatório de Execução das Atividades do Contrato de Gestão 023/2014 – Ref.: 11/2019. VOLUME I

HOSPITAL REGIONAL DO BAIXO AMAZONAS DO PARÁ DR. WALDEMAR PENNA.

Identificação das partes

CONTRATANTE: SECRETARIA DE ESTADO DE SAÚDE PÚBLICA - SESPA

GOVERNADOR: HELDER ZAHLUTH BARBALHO

SECRETÁRIO ESTADUAL DE SAÚDE: ALBERTO BELTRAME

UNIDADE: HOSPITAL REGIONAL DO BAIXO AMAZONAS DO PARÁ DR. WALDEMAR PENNA.

CNPJ: 24.232.886/0083-03


ENDEREÇO: AVENIDA SÉRGIO HENN, 1100, BAIRRO DIAMANTINO, CEP 68.025-000.

DIRETOR GERAL: HEBERT MORESCHI

DIRETOR ADMINISTRATIVO E FINANCEIRO: DIEGO VIONE BERENSTEIN.


Os Procuradores da PRÓ-SAÚDE - Associação Beneficente de Assistência Social e Hospitalar nesta unidade de saúde, abaixo assinados, DECLARAM, para fins de direito, sob as penas da lei, que as informações prestadas e documentos apresentados neste Relatório de Prestação de Contas, são verdadeiros e autênticos (fiéis à verdade e condizentes com a realidade dos fatos à época).


HEBERT MORESCHI
DIRETOR GERAL


DIEGO VIONE BERENSTEIN
DIRETOR ADMINISTRATIVO E
FINANCEIRO

PRÓ-SAÚDE Associação Beneficente de Assistência Social e Hospitalar






Secretaria de
Saúde Pública



Sumário

1. Introdução	7
2. Metas contratuais	9
2.1. Metas Quantitativas	12
2.1.1. Mapa de Produção	13
2.1.2. Plano Estatístico	17
2.1.3. Mapa Comparativo de Metas Físicas Contratadas e Executadas.....	129
2.2. Metas Qualitativas	154
2.2.1. Serviço de Atendimento ao Usuário - SAU.....	156
2.2.1.1. Anexo 01: Fluxograma da Pesquisa de Satisfação.....	213
2.2.1.2. Anexo 02: Fluxograma de Registro de Pessoal.....	214
2.2.1.3. Anexo 03: Fluxograma de Registro Folder.....	215
2.2.1.4. Anexo 04: Mapa de Atendimento Diário.....	216
2.2.1.5. Anexo 05: Resultado das Pesquisas de Satisfação dos Usuários.....	218
2.2.1.6. Anexo 06: Cópia dos Relatos de Reclamações dos Usuários - Sala.....	227
2.2.1.7. Anexo 07: Cópia dos Relatos de Reclamações dos Usuários.....	
Folder/Urna.....	304
2.2.1.8. Anexo 08: Cópia dos Registros de Reclamações dos Usuários -	
Anônimas.....	362
2.2.1.9. Anexo 09: Cópia dos Registros de Sugestões dos Usuários - (CD).....	365
2.2.1.10. Anexo 10: Cópia dos Registros de Elogios dos Usuários – (CD).....	366
2.2.2. Qualidade da Informação – Serviço de Faturamento.....	367
2.2.2.1. AIH	368
2.2.2.2. Relação SIA - FPO.....	370
2.2.2.3. Relação SISMAMA	385
2.2.2.4. Relação das APAC's dos serviços de Hemodiálise, Quimioterapia e.....	
Radioterapia.....	389
2.2.2.5. BPA.....	393
2.2.3. Comissões.....	395
2.2.3.1. Comissão de Controle de Infecção Hospitalar.....	396
2.2.3.2. Comissão de Revisão de Prontuário.....	417
2.2.3.3. Comissão de Revisão de Óbito.....	435
2.2.3.4. Comissão de Farmácia e Terapêutica	447
3. Relatório Mensal da Organização e Procura de Órgãos.....	460
4. Execução do Plano de Trabalho.....	481
5. Censo de Origem dos Usuários.....	499



Secretaria de
Saúde Pública



6.Colaboradores Contratados (CLT).....	506
7.Núcleo de Educação Permanente -Capacitações/Treinamentos.....	513
8.Atividades Sociais.....	525
9.Núcleo Hospitalar de Epidemiologia-NHE.....	528





Secretaria de
Saúde Pública



1. Introdução

A PRÓ-SAÚDE - Associação Beneficente de Assistência Social e Hospitalar, entidade sem fins lucrativos, qualificada como Organização Social vem através deste Relatório, demonstrar os resultados de **NOVEMBRO DE 2019**, referente ao contrato de gestão nº 023/2014, celebrado junto À SECRETARIA DE ESTADO DE SAÚDE PÚBLICA (SESPA), tendo como objeto estabelecer o compromisso entre as partes para o gerenciamento, operacionalização e execução das ações e serviços de saúde, no Hospital Regional do Baixo Amazonas Dr. Waldemar Penna, com a pactuação de indicadores de qualidade e resultado, em regime de 24 (vinte e quatro) horas por dia, assegurando assistência universal e gratuita, exclusiva, aos usuários do Sistema único de Saúde - SUS, em conformidade com os anexos que integram o instrumento, para todos os fins de direito.

Localizado em Santarém (PA), o HRBA atende a população de 30 municípios da região Oeste do Estado, e obtém resultados espetaculares no atendimento e assistência aos usuários do SUS. A unidade está estruturada com 153 leitos, dos quais 104 são de Unidades de Internação clínica e cirúrgica e 49 de UTI's – 20 de UTI Adulto, 10 de UTI Pediátrica e 19 de UTI Neonatal. Possui um perfil de atendimento com foco em Neurocirurgia, Traumatologia, Ortopedia, Oncologia Clínica e Cirúrgica, Nefrologia, Transplantes Renais e Cirurgias Cardíacas.

Este Relatório tem como objetivo demonstrar a atuação da Pró-Saúde no desenvolvimento de suas atividades, visando à melhoria contínua da qualidade da assistência prestada, a satisfação da população assistida e o alcance das metas contratuais.

Os resultados detalhados neste relatório demonstram o compromisso da Pró-Saúde no desenvolvimento das ações e serviços de saúde do Hospital Regional do Baixo Amazonas do Pará, em conformidade ao previsto em contrato de gestão.

No relatório serão apresentadas as seguintes informações referentes ao mês de novembro de 2019: **Metas Contratuais: Metas Quantitativas** (Mapa de Produção; Plano Estatístico; Mapa Comparativo de Metas Físicas Contratadas e Executadas); **Metas Qualitativas (Serviço de Atendimento ao Usuário - SAU** (Digitalizado em CD: Relatório detalhado e cópias das sugestões e elogios dos usuários); **Qualidade da Informação – Serviço de Faturamento** (AIH; Relação SIA – FPO; Relação SISMAMA; Relação das APAC's dos Serviços de Hemodiálise, Quimioterapia e Radioterapia; BPA); **Comissões:** (Comissão de Controle de Infecção Hospitalar; Comissão de Revisão de Prontuário;



Secretaria de
Saúde Pública



Comissão de Revisão de Óbito; Comissão de Farmácia e Terapêutica; **Relatório Mensal da Organização e Procura de Órgãos – OPO**; **Execução do Plano de Trabalho**; **Censo de Origem dos Usuários**; **Colaboradores Contratados (CLT)**; **Núcleo de Educação Permanente – NEP – Capacitações/Treinamentos**; **Atividades Sociais**; **Relatório Mensal do Núcleo Hospitalar de Epidemiologia – NHE – (Digitalizado em CD)**.

Os desafios são muitos, mas as conquistas também. Temos a certeza de que a parceria entre o Governo do Estado do Pará, através da SESPA, e a Pró-Saúde Associação Beneficente de Assistência Social e Hospitalar está no caminho certo na execução de políticas públicas de saúde que visam à descentralização da assistência de alta complexidade levando um serviço de qualidade, segurança, resolutivo e humanizado para a população do Oeste do Pará.





Secretaria de
Saúde Pública



2. METAS CONTRATUAIS

REF.: NOVEMBRO - 2019





Secretaria de
Saúde Pública



Em 1996 foi publicada no Estado do Pará a Lei nº 5.980, que dispôs sobre a qualificação das Organizações Sociais e definiu, entre outras, as regras de acompanhamento, avaliação e fiscalização dos Contratos de Gestão.

De acordo com o contrato de gestão de 023/2014 firmado entre CONTRATANTE e a Pró-Saúde, foram estabelecidas as metas quantitativas e qualitativas, bem como a metodologia de apuração do seu cumprimento de acordo com os objetivos a serem alcançados.

Assim, as metas estipuladas são tratadas como objetivo a ser alcançado através da implantação de metodologias de trabalho que proporcionem o aperfeiçoamento contínuo de processos operacionais, promovendo a melhoria da qualidade assistencial e a satisfação da população atendida.

A fim de viabilizar o enfrentamento dos desafios, a Pro-Saude qualifica suas equipes de trabalho nos diversos níveis: Diretivo, Gerencial e Operacional. Assim, podemos afirmar que dotamos de um time capaz de vencer os desafios propostos e alcançar as metas estabelecidas.

O HOSPITAL REGIONAL DO BAIXO AMAZONAS DO PARÁ DR. WALDEMAR PENNA tem como **Negocio** "Entrega de valor ao paciente", **Missão** "Prestar assistência de excelência e humanizada aos pacientes referenciados do Sistema Único de Saúde, consolidando o ensino e a pesquisa comprometidos com os valores do hospital" **Visão** "Ser reconhecido nacional e internacionalmente como um hospital de excelência em média e alta complexidade, ensino e a pesquisa".

- **Comunicação clara e eficaz:** Interação entre as partes utilizando uma comunicação direta, clara e assertiva.
- **Humanização:** Respeito à pessoa, levando-se em consideração as circunstâncias sociais, éticas, culturais e psíquicas em todo relacionamento humano.
- **Senso de Responsabilidade e Ética:** Planejamento, competência técnica, responsabilidade e comprometimento pessoal para atingir os objetivos definidos com transparência e respeito e todas as relações e sigilo profissional.
- **Qualidade e Segurança:** Melhoria contínua dos processos e serviços, buscando a segurança e satisfação dos usuários internos e externos.
- **Sustentabilidade Ambiental, Social e Econômica:** Garantia da sustentabilidade econômica, ambiental e de capital intelectual através da formação e desenvolvimento das pessoas.

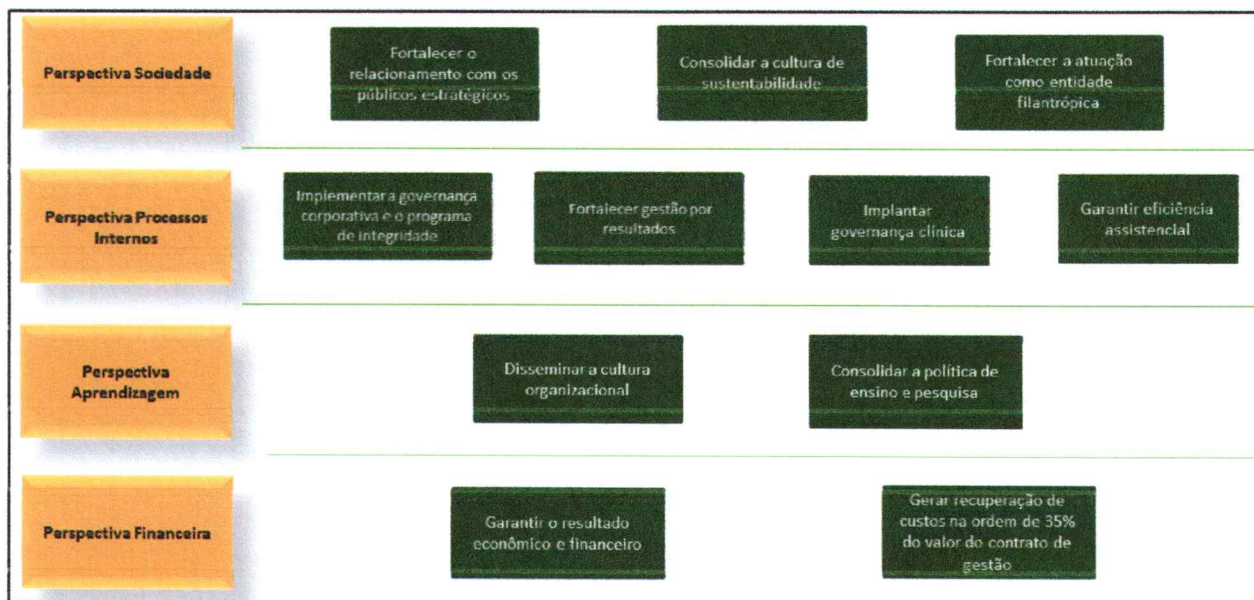


Secretaria de
Saúde Pública



- **Pertencimento:** Relação de comprometimento com a organização da qual fazemos parte, um envolvimento emocional, inconsciente e subjetivo, que gera Resultados Extraordinários a curto, médio e longo prazo.

Integridade: Característica, ou estado, do que é completo, ou seja, íntegro.





Secretaria de
Saúde Pública



2.1. METAS QUANTITATIVAS

REF.: NOVEMBRO - 2019





Secretaria de
Saúde Pública



2.1.1. MAPA DE PRODUÇÃO

REF.: NOVEMBRO - 2019





Secretaria de Saúde Pública



PRODUÇÃO CONSOLIDADA - NOVEMBRO/2019

ALTAS HOSPITALARES

HOSPITALIZAÇÃO	TOTAL DE SAÍDAS		ÓBITOS	PACIENTES/DIA	LEITOS	OPERACIONAIS
	REALIZADO	CONTRATADO				
CLÍNICA MÉDICA	18		1	375		13
CLÍNICA CIRÚRGICA	256		0	1.294		49
CLÍNICA ONCOLÓGICA	32		8	613		21
CLÍNICA PEDIÁTRICA	46		0	458		19
CLÍNICA OBSTÉTRICA	4		0	50		2
UTI ADULTO	19		19	524		20
UTI PEDIÁTRICA	2		2	243		10
UTI NEONATAL	14		2	471		19
TOTAL	391	385	32	4.028		153

TOTAL GERAL DE SAÍDOS 391

ATIVIDADE CIRÚRGICA

ATIVIDADE CIRÚRGICA	ELETIVA	URGENTE	TOTAL	SALAS C.C.
		349	24	373

ATENDIMENTO AMBULATORIAL - CONTRATADO

ATENDIMENTOS	MENSAL					TOTAL REALIZADO + ABSENTEÍSMO
	CONTRATADO	1ª CONSULTA	CONSULTAS SUBSEQUENTES	TOTAL	ABSENTEÍSMO	
ANGIOLOGIA E CIR. VASCULAR	120	96	10	106	21	127
NEUROLOGIA	300	218	14	232	33	265
UROLOGIA	60	47	94	141	34	175
ORTOPEDIA	400	233	101	334	44	378
OTORRINOLARINGOLOGIA	180	143	10	153	21	174
NEUROCIRURGIA	180	126	25	151	18	169
TRANSPLANTE RENAL	80	67	0	67	9	76
CIRURGIA GERAL (Cir.Oncológ. incluída)	380	340	264	604	91	695
CARDIOLOGIA	200	197	15	212	29	241
INFECTOLOGIA	40	37	12	49	8	57
ENDOCRINOLOGIA	250	259	80	339	21	360
ONCO-HEMATOLOGIA	260	21	205	226	31	257
ONCO/CLINICA	401	1	493	494	52	546
NEFROLOGIA	400	137	0	137	13	150
CIRURGIA PLÁSTICA	30	20	7	27	5	32
CIRURGIA TORÁCICA	50	38	13	51	6	57
REUMATOLOGIA	120	129	11	140	9	149
CIRURGIA PEDIÁTRICA	80	97	14	111	13	124
RADIOTERAPIA	249	78	143	221	8	229
CIRURGIA CARDÍACA	50	56	12	68	5	73
OBSTETRÍCIA DE ALTO RISCO	180	13	35	48	12	60
OFTALMOLOGIA	100	38	35	73	11	84
SUB TOTAIS	4.110	2.391	1.593	3.984	494	4.478

ATENDIMENTO AMBULATORIAL - NÃO CONTRATADO

ATENDIMENTOS	MENSAL				TOTAL REALIZADO + ABSENTEÍSMO
	1ª CONSULTA	CONSULTAS SUBSEQUENTES	TOTAL	ABSENTEÍSMO	
ANESTESIOLOGIA	182	0	182	46	228
PSICOLOGIA	25	0	25	13	38
BUÇO MAXILO	22	13	35	2	37
FISIOTERAPIA	34	0	34	2	36
MASTOLOGIA	29	201	230	23	253
PEDIATRIA	2	27	29	2	31
CIRURGIA DE CABEÇA/PESCOÇO	3	63	66	9	75
PNEUMOLOGIA	35	0	35	4	39
ONCO-PEDIATRIA	3	95	98	3	101
PSIQUIATRIA	4	13	17	6	23
SUB TOTAIS	339	412	751	110	861

Adiléia
Adiléia Kroesin
Gerente - ADM - SPP
Matr. 227

www.hospital.org.br • manager@hospital.org.br • (62) 2101-6200 Avenida Sérgio Horn, 1191 - Dourados - CEP: 85225-000 - Curitiba - PR

Todos os serviços prestados pelo Hospital Regional do Baixo Amazonas são gratuitos e integram o Sistema Único de Saúde (SUS)



Pré - Saúde / HRBA
Fls. 014
Ass.



Secretaria de Saúde Pública



TOTAL DE CONSULTAS REALIZADAS (CONTRATADAS)	3.984
TOTAL DE CONSULTAS REALIZADAS (NÃO CONTRATADAS)	751
TOTAL DE CONSULTAS REALIZADAS SEM ABSENTEÍSMO	4.735
TOTAL DE CONSULTAS REALIZADAS + ABSENTEÍSMO	5.339

ATENDIMENTO DE URGÊNCIA

ATENDIMENTO DE URGÊNCIA	Nº DE PACIENTES INTERNADOS	Nº DE PACIENTES NÃO	TOTAL	CONTRATADO	ÓBITOS NO PA, < 24 HORAS
	374	870	1.244		

SADT - CONTRATADO

EXAMES	NÚMERO DE EXAMES					
	CONTRATADO	PACIENTES DO HOSPITAL	EXTERNOS	TOTAL REALIZADO	ABSENTEÍSMO	TOTAL REALIZADO + ABSENTEÍSMO
ANÁLISES CLÍNICAS	20.000	19.372	21.271	40.643	261	40.904
PATOLOGIA CLÍNICA	150	619	445	1.064	0	1.064
RAIO-X	900	1.150	987	2.137	189	2.326
TOMOGRAFIA	500	149	418	567	109	676
MAMOGRAFIA	250	0	221	221	45	266
ULTRASSON	600	56	483	539	149	688
RESSONÂNCIA MAGNÉTICA	250	78	221	299	24	323
ENDOSCOPIA	200	14	163	177	33	210
VIDEOLARINGOSCOPIA*	40	1	37	38	5	43
EEG	210	28	92	120	20	140
ECOCARDIOGRAMA	250	48	207	255	39	294
ECG	250	0	370	370	43	413
DOPPLER	100	41	67	108	28	136
ERGOMETRIA	114	0	78	78	17	95
AUDIOMETRIA	160	2	50	52	11	63
ELETRONEUROMIOGRAFIA	20	4	22	26	2	28
HOLTER	50	1	37	38	10	48
BRAQUITERAPIA	100	0	0	0	0	0
BIÓPSIA DE MAMA	40	1	15	16	2	18
BIÓPSIA DE PRÓSTATA	40	2	15	17	0	17
PUNÇÃO DE MAMA	30	1	2	3	3	6
PUNÇÃO DE TIREÓIDE	30	0	36	36	2	38
HEMODINÂMICA	73	1	80	81	0	81
DENSITOMETRIA ÓSSEA	50	0	50	50	3	53
QUIMIOTERAPIA	610	343	849	1.192	0	1.192
RADIOTERAPIA	2.306	0	2.575	2.575	38	2.613
CAF(Cirurgia de Alta Frequência)	100	0	0	0	0	0
TOTAL	27.423	21.911	28.791	50.702	1.033	51.735

SADT - CONTRATADO

EXAMES	NÚMERO DE EXAMES					
	CONTRATADO	PACIENTES DO HOSPITAL	EXTERNOS	TOTAL REALIZADO	ABSENTEÍSMO	TOTAL REALIZADO + ABSENTEÍSMO
HEMODIÁLISE	2.575	141	2.368	2.509	54	2.563
CAPD	35	0	25	25	0	25
TOTAL	2.610	141	2.393	2.534	54	2.588

SADT - NÃO CONTRATADO

EXAMES	NÚMERO DE EXAMES				
	PACIENTES DO HOSPITAL	EXTERNOS	TOTAL REALIZADO	ABSENTEÍSMO	TOTAL REALIZADO + ABSENTEÍSMO
HEMOTERAPIA (SÓ EXAMES LAB)	2.176	0	2.176	0	2.176
BRONCOSCOPIA	0	0	0	0	0
BIÓPSIA DE PULMÃO	1	0	1	0	1
BIÓPSIA DE RIM	3	0	3	0	3
BIÓPSIA HEPÁTICA	7	4	11	0	11
BIÓPSIA DE COLO UTERINO	0	13	13	0	13

Adiléia
Adiléia Kroesin
rente - ADM - SPP
Matr. 227

www.prosaude.org.br • email@hospregional.org.br • (63) 2101-6700 Anápolis, São José do Bonfim, DF • CEP 68025-800 - Santarém (PA)
Todos os serviços prestados pelo Hospital Regional do Baixo Amazonas são gratuitos e integrados ao Sistema Único de Saúde (SUS).



Pré - Saúde / HR:
Fb. 015
Ass.



Secretaria de Saúde Pública



NEFROSTOMIA PERCUTÂNEA	4	0	4	0	4
COLPOSCOPIA	0	43	43	5	48
OFTALMOLOGIA(Exames Ambulatoriais)	0	50	50	0	50
MONIT. AMB. PRESSÃO ARTERIAL	0	7	7	8	15
FISIOTERAPIA(SESSÕES)	8.670	570	9.240	64	9.304
ESPIROMETRIA	0	14	14	1	15
CINTILOGRAFIA	2	20	22	0	22
CISTOSCOPIA	0	6	6	0	6
TESTE DA LINGUINHA	0	0	0	0	0
TOTAL	10.863	727	11.590	78	11.668

TOTAL DE EXAMES REALIZADOS (CONTRATADO)	50.702
TOTAL DE EXAMES REALIZADOS (NÃO CONTRATADO)	11.590
TOTAL DE EXAMES REALIZADOS	62.292
TOTAL DE EXAMES REALIZADOS + ABSENTEÍSMO	63.403

Santarém, 05 de Dezembro de 2019.

Adiléia Kroessin
 Adiléia Kroessin
 Gerente Administrativa SPP
 Gerente - ADM - SPP
 Matr. 227





Secretaria de
Saúde Pública



2.1.2. PLANO ESTATÍSTICO

REF.: NOVEMBRO - 2019



PLANO ESTATÍSTICO - NOVEMBRO DE 2019

PLANO ESTATÍSTICO	JAN	FEV	MAR	ABR	MAI	JUN	JUL	AGO	SET	OUT	NOV	DEZ	ACUMUL.
1- Estatística de Pacientes Internados													
1.1. Nº de Leitos por Especialidade													
Clínica Médica	33	33	33	33	33	33	33	33	33	33	33	33	363
Clínica Cirúrgica	49	49	49	49	49	49	49	49	49	49	49	49	539
Clínica Oncológica	21	21	21	21	21	21	21	21	21	21	21	21	231
Clínica Pediátrica	48	48	48	48	48	48	48	48	48	48	48	48	528
Clínica Obstétrica	2	2	2	2	2	2	2	2	2	2	2	2	22
Total	153	153	153	153	153	153	153	153	153	153	153	153	1.683
1.2. Nº de Leitos por Unidade													
Clínica Médica	13	13	13	13	13	13	13	13	13	13	13	13	143
Clínica Cirúrgica	49	49	49	49	49	49	49	49	49	49	49	49	539
Clínica Oncológica	21	21	21	21	21	21	21	21	21	21	21	21	231
Clínica Pediátrica	19	19	19	19	19	19	19	19	19	19	19	19	209
Clínica Obstétrica	2	2	2	2	2	2	2	2	2	2	2	2	22
UTI Adulto	20	20	20	20	20	20	20	20	20	20	20	20	220
UTI Pediátrico	10	10	10	10	10	10	10	10	10	10	10	10	110
UTI Neonatal	19	19	19	19	19	19	19	19	19	19	19	19	209
UCI Neonatal e Obstétrica	-	-	-	-	-	-	-	-	-	-	-	-	0
Total	153	153	153	153	153	153	153	153	153	153	153	153	1.683
1.3. Nº de Leitos-Dia por Especialidade													
Clínica Médica	1.023	924	1.023	990	1.023	990	1.023	1.023	990	1.023	990	990	11.022
Clínica Cirúrgica	1.519	1.372	1.519	1.470	1.519	1.470	1.519	1.519	1.470	1.519	1.470	1.470	16.366
Clínica Oncológica	651	588	651	630	651	630	651	651	630	651	630	630	7.014
Clínica Pediátrica	1.488	1.344	1.488	1.440	1.488	1.440	1.488	1.488	1.440	1.488	1.440	1.440	16.032
Clínica Obstétrica	62	56	62	60	62	60	62	62	60	62	60	60	668
Total	4.743	4.284	4.743	4.590	4.743	4.590	4.743	4.743	4.590	4.743	4.590	4.590	51.102
1.4. Nº de Leitos-Dia por Unidade													
Clínica Médica	403	364	403	390	403	390	403	403	390	403	390	390	4.342
Clínica Cirúrgica	1.519	1.372	1.519	1.470	1.519	1.470	1.519	1.519	1.470	1.519	1.470	1.470	16.366

Adiléia
Adiléia Kroesin
Gerente - ADM - SPP
Matr. 227

Total	122,84	131,14	128,81	127,47	133,84	130,83	135,00	131,90	136,07	137,35	134,27	-	132
1.8. Média Diária de Pacientes por Unidade	JAN	FEV	MAR	ABR	MAIO	JUN	JUL	AGO	SET	OUT	NOV	DEZ	ACUMUL.
Clinica Médica	11,61	11,64	11,42	12	12	11	12	12	13	12	13	-	12
Clinica Cirúrgica	39,55	41,71	40,42	39	41	40	43	44	45	44	43	-	42
Clinica Oncológica	19,97	20,39	19,32	20	20	20	20	21	20	20	20	-	20
Clinica Pediátrica	13,06	16,14	14,45	13	15	15	16	16	14	17	15	-	15
Clinica Obstétrica	0,87	1,39	1,26	1	1	1	1	2	2	2	2	-	1
UTI Adulto	13,77	16,14	16,61	17	17	16	16	15	17	17	17	-	16
UTI Pediátrica	9,23	8,29	8,94	10	10	10	9	8	8	9	8	-	9
UTI Neonatal	14,77	15,43	16,39	16	17	18	17	14	17	16	16	-	16
UCI Neonatal e Obstétrica	-	-	-	-	-	-	-	-	-	-	-	-	0
Total	122,84	131	129	127	134	131	135	132	136	137	134	-	132
1.9. Internações por Especialidade	JAN	FEV	MAR	ABR	MAIO	JUN	JUL	AGO	SET	OUT	NOV	DEZ	ACUMUL.
Clinica Médica	61	61	57	70	58	71	65	71	57	84	47	-	702
Clinica Cirúrgica	184	201	208	209	191	192	238	227	237	223	229	-	2.339
Clinica Oncológica	45	46	50	51	51	46	38	36	37	34	36	-	469
Clinica Pediátrica	77	86	74	81	86	79	80	71	76	71	60	-	841
Clinica Obstétrica	10	12	8	8	11	9	16	6	15	14	3	-	112
Total	377	406	397	419	397	397	437	411	422	426	374	-	4.463
1.10. Internações por Unidade	JAN	FEV	MAR	ABR	MAIO	JUN	JUL	AGO	SET	OUT	NOV	DEZ	ACUMUL.
Clinica Médica	28	34	30	28	25	30	29	36	23	49	12	-	324
Clinica Cirúrgica	184	201	208	209	191	192	238	227	237	223	229	-	2.339
Clinica Oncológica	45	46	50	51	51	46	38	36	37	34	36	-	469
Clinica Pediátrica	43	44	38	43	49	43	45	39	41	45	40	-	470
Clinica Obstétrica	10	12	8	8	11	9	16	6	15	14	3	-	112
Total	377	406	397	419	397	397	437	411	422	426	374	-	4.463
1.11. Internações por Município	JAN	FEV	MAR	ABR	MAIO	JUN	JUL	AGO	SET	OUT	NOV	DEZ	ACUMUL.
Alenquer	12	13	12	21	16	13	14	12	20	13	10	-	156
Total	377	406	397	419	397	397	437	411	422	426	374	-	4.463


	JAN	FEV	MAR	ABR	MAIO	JUN	JUL	AGO	SET	OUT	NOV	DEZ	ACUMUL.
Almeirim	10	7	6	5	5	6	3	3	3	4	4		59
Aveiro	2	-	2	3	3	5	2	2	2	2	1		24
Belterra	6	15	5	15	16	8	11	15	16	22	10		139
Curiúá	-	1	0	-	3	4	5	5	5	-	2		25
Faro	-	-	-	-	-	-	-	-	1	-	-		1
Itaituba	37	34	29	30	27	35	33	31	26	31	29		342
Jacareacanga	2	-	3	2	2	1	-	1	4	6	1		22
Juruti	10	14	7	10	7	7	8	5	4	5	5		82
Mojui dos Campos	12	10	9	9	10	7	16	5	8	13	4		103
Monte alegre	17	15	18	23	20	20	26	24	25	25	21		234
Novo progresso	3	7	2	5	2	2	2	1	4	6	3		37
Óbidos	11	14	12	14	8	8	14	9	15	17	8		130
Oriximiná	17	18	13	11	15	15	17	11	19	15	11		162
Placas	7	5	7	5	15	5	11	7	6	11	5		84
Praíinha	5	7	9	10	9	13	10	8	14	15	10		110
Rurópolis	6	5	7	11	11	9	9	11	7	9	6		91
Santarém	207	232	243	230	211	221	245	233	221	217	224		2.484
Terra Santa	1	-	1	2	2	1	-	4	2	2	5		20
Trairão	6	3	2	2	5	2	3	3	4	3	2		35
Outros Municípios	6	6	10	11	10	15	8	21	13	10	13		123
Total	377	406	397	419	397	397	437	411	422	426	374	-	4.463
1.12 Internações por Faixa etária	JAN	FEV	MAR	ABR	MAIO	JUN	JUL	AGO	SET	OUT	NOV	DEZ	ACUMUL.
Menos de 1 mês	15	23	19	24	17	15	17	19	20	17	13		199
de 1 a 11 meses	13	15	15	13	17	15	9	7	8	4	9		125
de 1 a 4 anos	17	23	19	17	20	23	21	18	21	25	20		224
de 5 a 9 anos	22	19	11	20	22	21	24	22	19	22	10		212
de 10 a 14 anos	15	10	17	12	13	18	18	9	21	17	13		163
de 15 a 19 anos	16	15	4	12	16	15	17	11	13	17	11		147
de 20 a 29 anos	46	36	39	40	33	21	48	49	51	37	40		440
de 30 a 39 anos	45	45	44	47	38	55	43	47	46	56	48		514
de 40 a 49 anos	47	47	59	53	55	53	56	52	55	60	51		588
de 50 a 64 anos	75	70	97	87	70	70	87	78	93	93	78		898
de 65 a 79 anos	55	82	58	82	70	66	80	84	61	62	64		764

Adiléia
Adiléia Kroesin
Gerente - ADM - SPP
Matr. 221

Mais de 80 anos	11	21	15	12	26	25	17	15	14	16	17	189	
Total	377	406	397	419	397	397	437	411	422	426	374	4.463	
1.13. Altas por Especialidade	JAN	FEV	MAR	ABR	MAIO	JUN	JUL	AGO	SET	OUT	NOV	DEZ	ACUMUL.
Clinica Médica	39	37	44	40	31	40	39	50	37	44	17		418
Clinica Cirúrgica	185	194	230	211	200	198	237	226	225	232	255		2.393
Clinica Oncológica	38	36	37	33	48	34	31	36	34	34	24		385
Clinica Pediátrica	68	74	69	71	77	80	77	68	71	65	58		778
Clinica Obstétrica	7	9	6	5	9	11	11	5	14	10	4		91
Total	337	350	386	360	365	363	395	385	381	385	358	-	4.065
1.14. Altas por Unidade	JAN	FEV	MAR	ABR	MAIO	JUN	JUL	AGO	SET	OUT	NOV	DEZ	ACUMUL.
Clinica Médica	29	31	38	33	28	33	35	44	32	44	17		364
Clinica Cirúrgica	185	194	230	211	200	198	237	226	225	232	255		2.393
Clinica Oncológica	38	36	37	33	48	34	31	36	34	34	24		385
Clinica Pediátrica	42	46	42	36	48	53	49	37	39	53	46		491
Clinica Obstétrica	7	9	6	5	9	11	11	5	14	10	4		91
UTI Adulto	10	6	6	7	3	7	4	6	5	-	-		54
UTI Pediátrico	6	9	7	8	9	8	9	8	6	-	-		70
UTI Neonatal	20	19	20	27	20	19	19	23	26	12	12		217
UCI Neonatal e Obstétrica	-	-	-	-	-	-	-	-	-	-	-		0
Total	337	350	386	360	365	363	395	385	381	385	358	-	4.065
1.15. Óbitos por Especialidade	JAN	FEV	MAR	ABR	MAIO	JUN	JUL	AGO	SET	OUT	NOV	DEZ	ACUMUL.
Clinica Médica	15	16	11	16	15	24	12	18	19	17	20		183
Clinica Cirúrgica	2	1	1	4	1	2	1	5	-	2	-		19
Clinica Oncológica	10	8	16	16	9	13	13	5	10	9	8		117
Clinica Pediátrica	6	6	7	6	3	9	1	4	1	7	4		54
Clinica Obstétrica	-	-	-	-	-	-	-	-	-	-	-		0
Pronto Atendimento	-	-	-	-	-	-	-	-	-	-	-		0
Total	33	31	35	42	28	48	27	32	30	35	32	-	373
1.16. Óbitos por Unidade	JAN	FEV	MAR	ABR	MAIO	JUN	JUL	AGO	SET	OUT	NOV	DEZ	ACUMUL.
Clinica Médica	1	1	0	1	-	2	1	1	1	1	1		10
Clinica Cirúrgica	2	1	1	4	1	2	1	5	-	2	-		19
Clinica Oncológica	10	8	16	16	9	13	13	5	10	9	8		117
Clinica Pediátrica	6	6	7	6	3	9	1	4	1	7	4		54
Clinica Obstétrica	-	-	-	-	-	-	-	-	-	-	-		0
Pronto Atendimento	-	-	-	-	-	-	-	-	-	-	-		0
Total	33	31	35	42	28	48	27	32	30	35	32	-	373
1.16. Óbitos por Unidade	JAN	FEV	MAR	ABR	MAIO	JUN	JUL	AGO	SET	OUT	NOV	DEZ	ACUMUL.
Clinica Médica	1	1	0	1	-	2	1	1	1	1	1		10
Clinica Cirúrgica	2	1	1	4	1	2	1	5	-	2	-		19
Clinica Oncológica	10	8	16	16	9	13	13	5	10	9	8		117
Clinica Pediátrica	6	6	7	6	3	9	1	4	1	7	4		54
Clinica Obstétrica	-	-	-	-	-	-	-	-	-	-	-		0
Pronto Atendimento	-	-	-	-	-	-	-	-	-	-	-		0
Total	33	31	35	42	28	48	27	32	30	35	32	-	373
1.16. Óbitos por Unidade	JAN	FEV	MAR	ABR	MAIO	JUN	JUL	AGO	SET	OUT	NOV	DEZ	ACUMUL.
Clinica Médica	1	1	0	1	-	2	1	1	1	1	1		10
Clinica Cirúrgica	2	1	1	4	1	2	1	5	-	2	-		19
Clinica Oncológica	10	8	16	16	9	13	13	5	10	9	8		117
Clinica Pediátrica	6	6	7	6	3	9	1	4	1	7	4		54
Clinica Obstétrica	-	-	-	-	-	-	-	-	-	-	-		0
Pronto Atendimento	-	-	-	-	-	-	-	-	-	-	-		0
Total	33	31	35	42	28	48	27	32	30	35	32	-	373
1.16. Óbitos por Unidade	JAN	FEV	MAR	ABR	MAIO	JUN	JUL	AGO	SET	OUT	NOV	DEZ	ACUMUL.
Clinica Médica	1	1	0	1	-	2	1	1	1	1	1		10
Clinica Cirúrgica	2	1	1	4	1	2	1	5	-	2	-		19
Clinica Oncológica	10	8	16	16	9	13	13	5	10	9	8		117
Clinica Pediátrica	6	6	7	6	3	9	1	4	1	7	4		54
Clinica Obstétrica	-	-	-	-	-	-	-	-	-	-	-		0
Pronto Atendimento	-	-	-	-	-	-	-	-	-	-	-		0
Total	33	31	35	42	28	48	27	32	30	35	32	-	373

Adileia
Adileia Kroesin
Gerente - ADM - SPP
Matr. 227

	JAN	FEV	MAR	ABR	MAIO	JUN	JUL	AGO	SET	OUT	NOV	DEZ	ACUMUL.
Clinica Obstétrica	-	-	-	-	-	-	-	-	-	-	-	-	0
UTI Adulto	14	15	11	15	15	22	11	17	17	16	19	19	173
UTI Pediatría	-	3	3	1	1	3	-	2	2	3	2	2	18
UTI Neonatal	6	3	3	4	2	6	1	2	2	4	2	2	34
UCI Neonatal e Obstétrica	-	-	-	-	-	-	-	-	-	-	-	-	0
Pronto Atendimento	-	-	-	-	-	-	-	-	-	-	-	-	0
Total	33	31	35	42	28	48	27	32	30	35	32	32	373
1.17. Óbitos Não Institucionais (menos de 48h)	JAN	FEV	MAR	ABR	MAIO	JUN	JUL	AGO	SET	OUT	NOV	DEZ	ACUMUL.
Clinica Médica	1	3	2	3	4	4	2	3	6	4	6	6	38
Clinica Cirúrgica	-	-	-	-	-	-	-	-	-	-	-	-	0
Clinica Oncológica	-	-	-	1	-	3	1	-	1	-	-	-	6
Clinica Pediatría	-	3	-	1	-	2	-	-	1	1	2	2	10
Clinica Obstétrica	-	-	-	-	-	-	-	-	-	-	-	-	0
Pronto Atendimento	-	-	-	-	-	-	-	-	-	-	-	-	0
Total	1	6	2	5	4	9	3	3	8	5	8	8	54
1.18. Óbitos Institucionais (mais de 48h)	JAN	FEV	MAR	ABR	MAIO	JUN	JUL	AGO	SET	OUT	NOV	DEZ	ACUMUL.
Clinica Médica	15	13	9	14	11	19	10	15	13	13	14	14	146
Clinica Cirúrgica	2	-	1	4	1	3	1	5	-	2	-	-	19
Clinica Oncológica	10	9	16	14	9	10	12	5	9	9	8	8	111
Clinica Pediatría	5	3	7	5	3	7	1	4	-	6	2	2	43
Clinica Obstétrica	-	-	0	-	-	-	-	-	-	-	-	-	0
Total	32	25	33	37	24	39	24	29	22	30	24	24	319
1.19. Óbitos por Faixa Etária	JAN	FEV	MAR	ABR	MAIO	JUN	JUL	AGO	SET	OUT	NOV	DEZ	ACUMUL.
Menos de 1 mês	6	1	3	3	1	6	1	1	1	3	1	1	27
de 1 a 11 meses	-	3	-	2	-	3	-	1	-	-	1	1	10
de 1 a 4 anos	-	2	3	-	-	-	-	-	-	1	1	1	7
de 5 a 9 anos	-	-	1	-	2	-	-	1	-	1	1	1	6
de 10 a 14 anos	-	-	-	1	-	1	-	1	-	1	-	-	4
de 15 a 19 anos	-	-	-	-	-	2	-	-	1	2	-	-	5
de 20 a 29 anos	4	2	-	2	2	3	3	4	6	2	2	2	30
de 30 a 39 anos	2	4	1	3	1	3	2	-	5	3	2	2	26
de 40 a 49 anos	5	-	5	5	2	7	5	4	5	1	6	6	45


Adiléia Kroesin
 Gerente - ADM - SPP
 Matr. 227

	JAN	FEV	MAR	ABR	MAIO	JUN	JUL	AGO	SET	OUT	NOV	DEZ	ACUMUL.
Clinica Oncológica	48	44	53	49	57	47	44	41	44	43	32		502
Clinica Pediátrica	74	81	77	77	80	89	78	72	73	73	62		836
Clinica Obstétrica	7	9	6	5	9	11	11	5	14	10	4		91
Total	371	382	422	402	395	411	422	417	412	422	391		4.447
1.24. Pacientes Saídos por Unidade													
Clinica Médica	30	32	38	34	28	35	36	45	33	45	18		374
Clinica Cirúrgica	187	195	231	215	202	200	238	231	225	234	256		2.414
Clinica Oncológica	48	44	53	49	57	47	44	41	44	43	32		502
Clinica Pediátrica	42	46	43	37	48	53	49	37	40	53	46		494
Clinica Obstétrica	7	9	6	5	9	11	11	5	14	10	4		91
UTI Adulto	25	21	17	22	19	29	15	23	23	17	19		230
UTI Pediátrico	6	12	10	9	10	11	9	10	6	4	2		89
UTI Neonatal	26	23	24	31	22	25	20	25	27	16	14		253
UCI neonatal e Obstétrica	-	-	-	-	-	-	-	-	-	-	-		0
Total	371	382	422	402	395	411	422	417	412	422	391		4.447
1.25. Porcentagem de Ocupação p/Especialidade													
Clinica Médica	76,93	84,20	84,95	87,17	88,95	83,33	85,24	83,58	90,81	89,05	90,81		85,91
Clinica Cirúrgica	80,71	85,13	82,49	79,18	84,33	82,52	88,15	90,52	92,65	90,65	88,03		85,85
Clinica Oncológica	95,08	97,11	92,01	94,76	94,93	95,56	97,24	98,46	96,98	97,24	97,30		96,06
Clinica Pediátrica	77,22	83,04	82,86	81,67	87,70	87,64	87,63	78,36	80,83	86,49	81,39		83,17
Clinica Obstétrica	43,55	69,64	62,90	40,00	56,45	38,33	59,68	83,87	76,67	80,65	83,33		63,19
Total	80,29	85,71	84,19	83,31	87,48	85,51	88,24	86,21	88,93	89,77	87,76		86,13
Porcentagem Geral de Ocupação	80,29	85,71	84,19	83,31	87,48	85,51	88,24	86,21	88,93	89,77	87,76		86,13
1.26. Porcentagem de Ocupação por Unidade													
Clinica Médica	89,33	89,56	87,84	90,26	93,80	87,95	93,30	94,29	96,41	92,06	96,15		91,92
Clinica Cirúrgica	80,71	85,13	82,49	79,18	84,33	82,52	88,15	90,52	92,65	90,65	88,03		85,86
Clinica Oncológica	95,08	97,11	92,01	94,76	94,93	95,56	97,24	98,46	96,98	97,24	97,30		96,05
Clinica Pediátrica	68,76	84,96	76,06	70,88	79,63	77,72	82,85	84,04	73,68	87,95	80,35		78,79
Clinica Obstétrica	43,55	69,64	62,90	40,00	56,45	38,33	59,68	83,87	76,67	80,65	83,33		63,17
UTI Adulto	68,87	80,71	83,06	85,17	85,81	80,33	80,00	76,61	87,17	87,10	87,33		81,99
UTI Pediátrico	92,26	82,86	89,35	96,33	98,39	95,00	89,35	79,68	80,67	92,26	81,00		88,89
UTI Neonatal	77,76	81,20	86,25	84,74	90,15	93,68	91,51	71,99	88,07	82,00	82,63		84,54

Adiléia
Adiléia Kroesin
Gerente - ADM - SPP
Matr. 227



UCI Neonatal e Obstétrica	JAN	FEV	MAR	ABR	MAIO	JUN	JUL	AGO	SET	OUT	NOV	DEZ	ACUMUL.
Total	80,29	85,71	84,19	83,31	87,48	85,51	88,24	86,21	88,93	89,77	87,76	-	0,00
Porcentagem Geral de Ocupação	80,29	85,71	84,19	83,31	87,48	85,51	88,24	86,21	88,93	89,77	87,76	-	86,13
1.27. Média de Permanência p/Especialidade	JAN	FEV	MAR	ABR	MAIO	JUN	JUL	AGO	SET	OUT	NOV	DEZ	ACUMUL.
Clinica Médica	6	6	6	6	6	6	6	6	6	5	8	-	6
Clinica Cirúrgica	5	5	4	4	5	5	5	5	5	5	4	-	5
Clinica Oncológica	11	11	9	11	9	12	12	13	11	12	15	-	11
Clinica Pediátrica	11	11	13	12	13	12	14	15	13	13	13	-	13
Clinica Obstétrica	2	3	4	2	2	2	2	7	3	4	8	-	3
Total	7	7	7	6	7	7	7	7	7	7	7	-	7
Média Geral de Permanência	10	10	9	10	11	10	10	10	10	10	10	-	10
1.28. Média de Permanência por Unidade	JAN	FEV	MAR	ABR	MAIO	JUN	JUL	AGO	SET	OUT	NOV	DEZ	ACUMUL.
Clinica Médica	9	7	6	7	10	8	8	7	8	5	12	-	8
Clinica Cirúrgica	5	5	4	4	5	5	5	5	5	5	4	-	5
Clinica Oncológica	11	11	9	11	9	12	12	13	11	12	15	-	11
Clinica Pediátrica	8	9	9	9	8	8	9	13	9	8	8	-	9
Clinica Obstétrica	2	3	4	2	2	2	2	7	3	4	8	-	3
UTI Adulto	5	5	5	5	5	5	5	5	5	5	6	-	5
UTI Pediátrico	16	15	17	21	16	17	15	21	16	16	22	-	17
UTI Neonatal	13	15	18	13	19	21	27	17	18	27	28	-	18
UCI Neonatal e Obstétrica	-	-	-	-	-	-	-	-	-	-	-	-	0
Total	7	7	7	6	7	7	7	7	7	7	7	-	7
Média Geral de Permanência	10	10	9	10	11	10	10	10	10	10	10	-	10
1.29. Índice de Giro de Leitos por Especialidade	JAN	FEV	MAR	ABR	MAIO	JUN	JUL	AGO	SET	OUT	NOV	DEZ	ACUMUL.
Clinica Médica	1,67	1,61	1,67	1,70	1,42	1,94	1,55	2,06	1,70	1,88	1,12	-	20,0
Clinica Cirúrgica	3,82	3,98	4,71	4,39	4,12	4,08	4,86	4,71	4,59	4,78	5,22	-	53,8
Clinica Oncológica	2,29	2,10	2,52	2,33	2,71	2,24	2,10	1,95	2,10	2,05	1,52	-	26,1
Clinica Pediátrica	1,54	1,69	1,60	1,60	1,67	1,85	1,63	1,50	1,52	1,52	1,29	-	19,0
Clinica Obstétrica	3,50	4,50	3,00	2,50	4,50	5,50	5,50	2,50	7,00	5,00	2,00	-	49,7
Total	2,42	2,50	2,76	2,63	2,58	2,69	2,76	2,73	2,69	2,76	2,56	-	31,8
1.30. Índice de Giro de Leitos p/ Unidade	JAN	FEV	MAR	ABR	MAIO	JUN	JUL	AGO	SET	OUT	NOV	DEZ	ACUMUL.

	JAN	FEV	MAR	ABR	MAIO	JUN	JUL	AGO	SET	OUT	NOV	DEZ	ACUMUL.
Clinica Médica	2,31	2,46	2,92	2,62	2,15	2,69	2,77	3,46	2,54	3,46	1,38	-	31,4
Clinica Cirúrgica	3,82	3,98	4,71	4,39	4,12	4,08	4,86	4,71	4,59	4,78	5,22	-	53,8
Clinica Oncológica	2,29	2,10	2,52	2,33	2,71	2,24	2,10	1,95	2,10	2,05	1,52	-	26,1
Clinica Pediátrica	2,21	2,42	2,26	1,95	2,53	2,79	2,58	1,95	2,11	2,79	2,42	-	28,4
Clinica Obstétrica	3,50	4,50	3,00	2,50	4,50	5,50	5,50	2,50	7,00	5,00	2,00	-	49,7
UTI Adulto	1,25	1,05	0,85	1,10	0,95	1,45	0,75	1,15	1,15	0,85	0,95	-	12,6
UTI Pediátrico	0,60	1,20	1,00	0,90	1,00	1,10	0,90	1,00	0,60	0,40	0,20	-	9,7
UTI Neonatal	1,37	1,21	1,26	1,63	1,16	1,32	1,05	1,32	1,42	0,84	0,74	-	14,6
Berçário Alto Risco	-	-	-	-	-	-	-	-	-	-	-	-	0,0
Total	2,42	2,50	2,76	2,6	2,6	2,7	2,8	2,7	2,7	2,8	2,6	-	31,8
1.31. Intervalo de Substituição por Especialidade	JAN	FEV	MAR	ABR	MAIO	JUN	JUL	AGO	SET	OUT	NOV	DEZ	ACUMUL.
Clinica Médica	1,92	1,09	1,01	0,85	0,80	1,23	1,11	1,11	0,64	0,65	0,78	-	1,00
Clinica Cirúrgica	1,21	0,80	0,92	1,10	0,88	1,05	0,61	0,50	0,36	0,49	0,54	-	0,75
Clinica Oncológica	0,59	0,33	0,79	0,59	0,50	0,54	0,35	0,21	0,34	0,35	0,40	-	0,47
Clinica Pediátrica	3,32	2,33	2,71	2,72	1,78	1,75	2,02	4,24	3,03	2,07	3,08	-	2,60
Clinica Obstétrica	2,92	1,42	2,30	3,00	1,80	3,08	1,67	1,43	0,88	0,86	1,67	-	1,88
Total	1,75	1,11	1,23	1,29	1,00	1,22	0,95	1,15	0,84	0,78	0,98	-	1,11
1.32. Intervalo de Substituição por Unidade	JAN	FEV	MAR	ABR	MAIO	JUN	JUL	AGO	SET	OUT	NOV	DEZ	ACUMUL.
Clinica Médica	1,08	0,81	0,89	0,81	0,68	1,04	0,60	0,40	0,30	0,47	0,48	-	0,68
Clinica Cirúrgica	1,21	0,80	0,92	1,10	0,88	1,05	0,61	0,50	0,36	0,49	0,54	-	0,75
Clinica Oncológica	0,59	0,33	0,79	0,59	0,50	0,54	0,35	0,21	0,34	0,35	0,40	-	0,47
Clinica Pediátrica	3,68	1,51	2,82	3,69	2,14	2,15	1,91	2,41	3,13	1,16	1,90	-	2,35
Clinica Obstétrica	2,92	1,42	2,30	3,00	1,80	3,08	1,67	1,43	0,88	0,86	1,67	-	1,88
UTI Adulto	2,33	1,24	1,07	0,86	0,85	1,33	1,36	1,54	0,80	0,78	0,89	-	1,16
UTI Pediátrico	1,33	3,00	2,06	0,79	0,26	0,88	1,83	5,25	3,87	1,33	5,18	-	2,13
UTI Neonatal	3,85	3,45	2,89	2,29	2,07	1,38	2,50	6,60	2,43	5,89	5,82	-	3,37
UCI Neonatal e Obstétrica	-	-	-	-	-	-	-	-	-	-	-	-	0,00
Total	1,75	1,11	1,23	1,3	1,0	1,2	0,9	1,1	0,8	0,8	1,0	-	1,11
1.33. Taxa de Mortalidade por Especialidade	JAN	FEV	MAR	ABR	MAIO	JUN	JUL	AGO	SET	OUT	NOV	DEZ	ACUMUL.
Clinica Médica	12,20	11,90	7,20	10,70	10,60	17,90	8,80	11,80	13,40	9,90	15,50	-	11,79
Clinica Cirúrgica	0,80	0,40	0,30	1,40	0,40	0,80	0,30	1,70	0,00	0,70	0,00	-	0,62
Clinica Oncológica	18,50	15,40	24,20	28,60	13,60	25,00	25,50	10,40	17,90	17,60	17,80	-	19,70

Adilécia
Adilécia Kroesin
Gerente - ADM - SPP
Matr. 227



	JAN	FEV	MAR	ABR	MAIO	JUN	JUL	AGO	SET	OUT	NOV	DEZ	ACUMUL.
Clinica Pediátrica	5,90	6,10	7,40	6,20	2,90	8,80	1,00	5,30	1,10	7,20	4,60		5,20
Clinica Obstétrica	0,00	0,00	0,00	0,00	0,00	0,00	0,00	0,00	0,00	0,00	0,00		0,00
Total	6,19	5,62	5,73	7,09	4,71	8,82	4,58	5,60	4,96	5,60	5,57	0,00	5,84
1.34. Taxa de Mortalidade por Unidade	8,89	8,12	8,29	10,45	7,09	11,68	6,40	7,67	7,28	8,29	8,18	0,00	
Clinica Médica	2,50	2,10	0,00	2,10	-	4,40	2,20	1,70	2,20	1,50	3,70		1,93
Clinica Cirurgica	0,80	0,40	0,30	1,40	0,40	0,80	0,30	1,70	-	0,70	0,00		0,62
Clinica Oncológica	18,50	15,40	24,20	28,60	13,60	25,00	25,50	10,40	17,90	17,60	17,80		19,70
Clinica Pediátrica	0,00	0,00	2,00	2,20	0,00	0,00	0,00	0,00	0,00	0,00	0,00		0,35
Clinica Obstétrica	0,00	0,00	0,00	0,00	0,00	0,00	0,00	0,00	0,00	0,00	0,00		0,00
UTI Adulto	16,90	17,20	11,20	14,60	14,40	24,70	12,10	18,10	18,80	15,50	18,60		16,75
UTI Pediátrico	0,00	18,80	18,80	7,10	5,30	17,60	-	16,70	-	16,70	13,30		10,34
UTI Neonatal	17,60	10,30	10,70	10,50	7,10	23,10	5,00	8,00	3,60	22,20	11,10		11,68
UCI Neonatal e Obstétrica	0,00	0,00	0,00	0,00	0,00	0,00	0,00	0,00	0,00	0,00	0,00		0,00
Total	6,19	5,62	5,73	7,09	4,71	8,82	4,58	5,60	4,96	5,60	5,57	-	0,00
Taxa de Mortalidade Global	8,89	8,12	8,29	10,45	7,09	11,68	6,40	7,67	7,28	8,29	8,18	-	8,39
1.35. Taxa de Mortalidade por Tipo	8,63	6,54	7,82	9,20	6,08	9,49	5,69	6,95	5,34	7,11	6,14	0,00	7
Institucional	0,27	1,57	0,47	1,24	1,01	2,19	0,71	0,72	1,94	1,18	2,05	0,00	1
Neonatal	17,6	10,3	10,7	10,5	7,1	23,1	5,0	8,0	3,6	22,2	11,1	0,0	12
Operatória	0,0	0,0	0,0	0,0	0,0	0,0	0,0	0,0	0,0	0,0	0,0	0,0	0
Total	26,49	18,42	18,99	20,95	14,19	34,78	11,40	15,67	10,88	30,49	19,28	0,00	20
2. Serviços Assistenciais													
2.1. Centro Cirúrgico e Obstétrico													
2.1.1. Cirurgias por Porte													0
Cirurgias Pequenas	-	-	-	-	-	258	306	241	265	310	272		3.017
Cirurgias Médias	255	235	293	284	298	119	121	127	125	135	101		1.243
Cirurgias Grandes	91	91	102	103	128	377	427	368	390	445	373		4.260
Sub-Total	346	326	395	387	426	377	427	368	390	445	373	-	4.260
Média Diária de Cirurgias	11,16	11,64	12,74	12,90	13,74	12,57	13,77	11,87	13,00	14,35	12,43	-	13
Número Total de Curetagens	-	-	-	-	-	-	-	-	-	-	-	-	0
Média Diária de Curetagens	-	-	-	-	-	-	-	-	-	-	-	-	0
Total Geral	346	326	395	387	426	377	427	368	390	445	373	-	4.260

Adilene
Adilene Kroesin
Gerente - ADM - SPP
Matr. 227



Nº de Salas Cirúrgicas	JAN	FEV	MAR	ABR	MAIO	JUN	JUL	AGO	SET	OUT	NOV	DEZ	ACUMUL.
Média de Cirurgias por Sala	69	65	79	77	85	75	85	74	78	89	75	0	77
2.1.2. Cirurgias de Pacientes Internos	JAN	FEV	MAR	ABR	MAIO	JUN	JUL	AGO	SET	OUT	NOV	DEZ	ACUMUL.
2.1.2.1. Cirurgias por Especialidades													
CIR. VASCULAR	16	19	14	21	26	23	12	15	19	26	17		208
BUCOMAXILO FACIAL	11	10	14	10	14	9	10	11	11	17	14		131
CIR. CARDIOVASCULAR	12	10	8	13	14	10	10	12	9	12	11		121
CIR. GINECOLOGICA	2	6	6	6	4	7	6	7	10	6	8		68
MASTOLOGIA	13	11	6	12	11	10	18	6	9	13	16		125
CIR. ONCOLÓGICA	52	47	96	57	75	65	78	57	55	59	56		697
CIR. ONCOLÓGICA PEDIÁTRICA	4	2	6	1	2	1	3	4	3	2	3		31
CIR. PLÁSTICO	4	4	2	7	2	1	6	5	2	7	3		43
CIR. TORACICO	6	7	11	8	7	11	6	10	12	20	11		109
CIR.GERAL	42	55	47	48	69	52	72	54	59	49	39		686
CIR. CABEÇA E PESCOÇO	13	5	8	6	9	12	5	13	16	23	17		127
NEUROCIRURGIA	16	15	15	27	21	15	30	25	18	25	13		220
OBSTETRICIA	2	4	1	1	5	5	2	0	4	1	2		27
ORTOPEDIA/TRAUMATOLOGIA	76	69	65	84	76	75	87	74	85	90	79		860
OFTALMOLOGIA	22	12	17	23	25	23	20	15	16	24	28		225
OTORRINO	4	5	7	6	7	3	4	12	7	11	11		77
PEDIATRA	13	15	17	24	22	24	21	19	17	21	16		209
UROLOGIA	36	30	50	28	33	28	36	27	31	38	27		364
Local													0
2.1.2.2.1 Transplante Renal Inter Vivos	2	-	2	0	2	-	-	2	-	1	1		10
2.1.2.2.2 Transplante Renal (Doador Falecido)	-	-	1	4	1	1	1	-	4	-	0		12
2.1.2.3. Captação Múltipla de Órgãos	-	-	2	1	1	2	-	-	3	-	1		10
Total	346	326	395	387	426	377	427	368	390	445	373	-	4.260
Média Diária	11	12	13	13	14	13	14	12	13	14	12	-	13
2.1.3. Cirurgias de Pacientes Internos por Porte	JAN	FEV	MAR	ABR	MAIO	JUN	JUL	AGO	SET	OUT	NOV	DEZ	ACUMUL.
Cirurgias Pequenas	-	-	-	-	-	-	-	-	-	-	-	-	0

Adileia Kroesin
Adileia - ADM - SPF
Gerente - Matr. 227

	255	235	293	284	298	258	306	241	265	310	272	3.017	
	91	91	102	103	128	119	121	127	125	135	101	1.243	
	-	-	-	-	-	-	-	-	-	-	-	0	
Total	346	326	395	387	426	377	427	368	390	445	373	4.260	
Média Diária	11	12	13	13	14	13	14	12	13	14	12	13	
2.1.4. Cirurgias de Pacientes Externos por Porte	JAN	FEV	MAR	ABR	MAIO	JUN	JUL	AGO	SET	OUT	NOV	DEZ	ACUMUL.
Cirurgias Pequenas	54	49	45	61	53	47	64	54	66	65	57	615	
Total	54	49	45	61	53	47	64	54	66	65	57	615	
Média Diária de Cirurgias	1,74	1,75	1,45	2,03	1,71	1,57	2,06	1,74	2,20	2,10	1,90	2	
% Sobre Total de Cirurgias	16	15	11	16	12	12	15	15	17	15	15	14	
2.1.5. Cirurgias	JAN	FEV	MAR	ABR	MAIO	JUN	JUL	AGO	SET	OUT	NOV	DEZ	ACUMUL.
Por Especialidades	249	244	265	304	322	285	313	276	295	332	275	3.160	
2.1.6. Cirurgias	JAN	FEV	MAR	ABR	MAIO	JUN	JUL	AGO	SET	OUT	NOV	DEZ	ACUMUL.
Oncológicas	97	82	130	83	104	92	114	92	95	113	98	1.100	
Total de Cirurgias por Especialidades + Oncológicas	346	326	395	387	426	377	427	368	390	445	373	4.260	
2.1.7. Patologista	JAN	FEV	MAR	ABR	MAIO	JUN	JUL	AGO	SET	OUT	NOV	DEZ	ACUMUL.
ANÁLISE DO PATOLOGISTA EM CIRURGIAS													0
Congelação	9	15	12	13	16	11	16	12	16	26	18	164	
Parafina	9	15	12	13	16	11	16	12	16	26	18	164	
Histopatológico	-	-	-	-	-	-	-	-	-	-	-	0	
Total	18	30	24	26	32	22	32	24	32	52	36	328	
2.2. Anestesia	JAN	FEV	MAR	ABR	MAIO	JUN	JUL	AGO	SET	OUT	NOV	DEZ	ACUMUL.
2.2.1. Número de Anestésias por Tipo													
Analgesia	-	-	-	-	-	-	-	-	-	-	-	-	0
Local	43	27	31	35	60	43	42	26	21	40	35	403	
Geral	125	94	145	129	165	136	127	151	132	160	137	1.501	
Peridural	34	44	54	34	30	28	42	25	30	21	25	367	
Raquidiana	98	111	104	122	115	121	144	117	140	160	122	1.354	
Bloqueio	16	17	15	13	5	15	7	11	16	25	22	162	
Sedação	30	33	46	54	51	34	65	38	51	39	32	473	

Adelina Kroesin
Adelina Kroesin
Gerente - ADM - SPP
Matr. 227



	JAN	FEB	MAR	ABR	MAI	JUN	JUL	AGO	SET	OUT	NOV	DEZ	ACUMUL.
Outras	-	-	-	-	-	-	-	-	-	-	-	-	0
Total	346	326	395	387	426	377	427	368	390	445	373	-	4.260
Média Diária	11	12	13	13	14	13	14	12	13	14	12	0	13
2.3. Anestésias por Unidade	JAN	FEV	MAR	ABR	MAI	JUN	JUL	AGO	SET	OUT	NOV	DEZ	ACUMUL.
Centro Cirúrgico	346	326	395	387	426	377	427	368	390	445	373	-	4.260
Centro Obstétrico	-	-	-	-	-	-	-	-	-	-	-	-	0
Ambulatório	-	-	-	-	-	-	-	-	-	-	-	-	0
Total	346	326	395	387	426	377	427	368	390	445	373	-	4.260
2.3. Central de Material Esterilizado (CIME)	JAN	FEV	MAR	ABR	MAI	JUN	JUL	AGO	SET	OUT	NOV	DEZ	ACUMUL.
2.4.1. Produção													
Pacotes Grandes	3.719	5580	5.216	3.832	5.052	5.551	5.729	5.231	5.657	6.273	5.661	-	57.501
Pacotes Médios	12.291	9481	10.346	12.060	11.056	10.935	10.615	11.315	10.861	10.004	10.677	-	119.641
Pacotes Pequenos	13.384	12121	14.200	14.046	14.119	13.817	14.064	13.742	13.838	14.174	14.055	-	151.560
Total	29.394	27.182	29.762	29.938	30.227	30.303	30.408	30.288	30.356	30.451	30.393	-	328.702
2.4. Ambulatório e Pronto Atendimento	JAN	FEV	MAR	ABR	MAI	JUN	JUL	AGO	SET	OUT	NOV	DEZ	ACUMUL.
2.5.1. Consultas													
Ambulatório (incluindo Fisioterapia)	4.567	4.668	4.469	4.915	4.785	4.457	4.661	4.931	4.561	4.642	4.735	-	51.391
Urgência/Emergência	1.078	1.053	1.132	1.186	1.216	1.188	1.299	1.281	1.282	1.357	1.244	-	13.316
Absenteísmo (Ambulatório)	690	659	623	701	581	568	576	629	628	566	604	-	6.825
Total (consultas realizadas + absenteísmo)	6.335	6.380	6.224	6.802	6.582	6.213	6.536	6.841	6.471	6.565	6.583	-	71.532
Média Diária (considerando absenteísmo)	204	228	201	227	212	207	211	221	216	212	219	0	214
Total de consultas por Municípios	5.257	5.327	5.092	5.616	5.366	5.025	5.237	5.560	5.189	5.208	5.339	0	58.216
2.5.2. Consultas por Especialidade													
CIR. VASCULAR	JAN	FEV	MAR	ABR	MAI	JUN	JUL	AGO	SET	OUT	NOV	DEZ	ACUMUL.
Consultas e Retornos	101	97	94	98	102	110	120	116	109	129	106	-	1.182
Absenteísmo	20	29	11	20	21	19	18	17	16	22	21	-	214
Total CIR. VASCULAR (Realizadas + Absenteísmo)	121	126	105	118	123	129	138	133	125	151	127	-	1.396
Consultas por Municípios													
Alenquer	5	2	2	4	5	6	4	7	6	3	6	-	50



	JAN	FEV	MAR	ABR	MAI	JUN	JUL	AGO	SET	OUT	NOV	DEZ	ACUMUL.
Almeirim	-	-	-	-	1	0	2	-	-	-	-	-	3
Aveiro	1	-	-	-	1	-	2	2	-	2	-	-	8
Belterra	6	3	1	5	4	3	7	4	4	2	2	-	41
Curuá	-	1	2	1	-	2	1	1	2	-	-	-	12
Faro	-	1	-	-	-	-	-	-	-	-	-	-	1
Itaituba	3	5	2	7	7	9	6	5	3	6	4	-	57
Jacareacanga	1	1	-	-	-	-	-	-	-	3	1	-	6
Juruti	1	1	-	2	3	4	-	3	5	3	1	-	23
Mojui dos Campos	4	3	3	2	1	3	1	4	5	5	3	-	34
Monte alegre	5	4	5	5	6	5	6	6	6	11	7	-	66
Novo progresso	-	-	3	-	-	0	2	1	1	1	1	-	9
Óbidos	5	6	7	8	8	7	8	4	7	4	6	-	70
Oriximiná	5	3	3	4	4	2	9	6	9	6	6	-	57
Placas	-	5	3	2	-	3	1	5	2	4	5	-	30
Praíha	1	2	-	1	2	4	2	4	1	2	1	-	20
Rurópolis	1	3	3	3	3	5	7	6	6	5	6	-	48
Santarém	78	79	65	64	70	71	74	66	61	88	68	-	784
Terra Santa	-	1	-	1	1	-	1	2	1	-	-	-	7
Trairão	1	-	-	-	1	-	1	-	-	3	3	-	9
Outros Municípios	4	6	6	9	6	5	4	7	6	3	5	-	61
Total	121	126	105	118	123	129	138	133	125	151	127	0	1.396
Neurologia	313	320	319	366	392	226	141	132	114	72	232	DEZ	2.627
Consultas e Retornos	103	59	73	81	42	51	14	19	18	14	33	-	507
Absenteísmo													
Total Neurologia (Realizadas + Absenteísmo)	416	379	392	447	434	277	155	151	132	86	265	-	3.134
Consultas por Municípios													
Alenquer	67	35	41	49	55	18	17	10	8	4	27	-	331
Almeirim	3	13	14	17	11	4	2	2	3	2	7	-	78
Aveiro	5	1	4	5	7	3	3	3	3	1	2	-	37
Belterra	11	12	12	17	10	10	1	2	4	3	8	-	90
Curuá	7	13	11	5	10	4	3	3	3	1	1	-	61
Faro	-	-	-	1	3	2	-	-	1	1	-	-	8
Itaituba	9	5	4	8	14	2	5	6	11	6	16	-	86

Adileia Kroesin
 Gerente - ADM - SPP
 Matr. 227



SECRETARIA DE SAÚDE PÚBLICA
 HOSPITAL REGIONAL DE BELTERRA
 Rua do Serviço de Saúde Pública, s/nº - Fone: (011) 3333-3333
 Rua do Serviço de Saúde Pública, s/nº - Fone: (011) 3333-3333

	JAN	FEV	MAR	ABR	MAIO	JUN	JUL	AGO	SET	OUT	NOV	DEZ	ACUMUL.
Jacareacanga	7	4	2	3	4	4	-	2	3	4	1	8	38
Juruti	4	5	5	4	8	8	3	2	7	2	2	10	52
Mojui dos Campos	12	14	13	13	7	7	3	1	1	1	6	-	71
Monte Alegre	28	29	31	24	31	23	23	16	11	9	8	12	222
Novo Progresso	3	2	4	4	4	1	1	4	3	3	4	3	35
Óbidos	18	23	15	16	19	18	18	11	5	9	3	11	148
Orbiximiná	1	-	3	3	-	1	1	1	2	1	3	2	17
Placas	4	9	13	12	13	9	6	6	4	2	6	-	84
Prairinha	14	11	13	11	12	12	8	7	7	2	2	6	103
Rurópolis	17	20	19	11	21	15	10	7	7	5	5	15	145
Santarém	170	157	161	215	184	125	56	61	43	33	116	-	1.321
Terra Santa	1	3	3	1	3	3	3	3	4	1	-	-	25
Trairão	3	4	1	3	3	6	-	1	1	1	2	-	25
Outros Municípios	32	19	23	25	15	15	4	10	5	2	7	-	157
total	416	379	392	447	434	277	155	151	132	86	265	0	3.134
Ortopedia	JAN	FEV	MAR	ABR	MAIO	JUN	JUL	AGO	SET	OUT	NOV	DEZ	ACUMUL.
Consultas e Retornos	390	362	341	349	342	384	281	384	342	327	334	-	3.836
Absenteísmo	63	61	47	60	57	33	35	63	53	47	44	-	563
Total Ortopedia (Realizadas + Absenteísmo)	453	423	388	409	399	417	316	447	395	374	378	-	4.399
Consultas por Municípios													
Alenquer	28	23	20	47	16	22	16	20	17	21	27	-	257
Almeirim	5	6	5	5	8	7	4	5	5	7	4	-	61
Aveiro	4	3	6	3	6	6	3	5	5	9	6	-	56
Belterra	22	11	14	12	12	16	7	18	17	11	11	-	151
Curuá	4	7	7	3	6	4	5	6	7	3	-	-	52
Faro	2	4	-	2	2	2	2	3	1	1	1	-	20
Itaituba	33	38	33	29	35	20	27	35	31	35	38	-	354
Jacareacanga	4	5	2	2	4	-	3	2	2	2	2	-	28
Juruti	10	6	3	3	8	6	4	17	9	1	12	-	79
Mojui dos Campos	13	12	17	8	12	8	8	7	4	11	10	-	110
Monte alegre	33	28	29	35	39	29	21	30	30	25	28	-	327
Novo progresso	4	7	10	5	7	8	4	4	5	6	3	-	63
Óbidos	18	13	19	14	16	20	15	19	22	15	17	-	188

	JAN	FEV	MAR	ABR	MAIO	JUN	JUL	AGO	SET	OUT	NOV	DEZ	ACUMUL.
Oriximiná	8	12	13	8	7	13	3	14	12	10	12	-	112
Placas	6	7	4	11	9	6	8	10	12	9	7	-	89
Praíha	13	11	10	9	10	8	12	10	10	16	9	-	118
Rurópolis	17	15	11	15	14	18	16	24	16	14	18	-	178
Santarém	201	196	166	176	168	210	138	196	172	156	154	-	1.933
Terra Santa	4	2	4	-	2	2	3	2	2	1	2	-	24
Trairão	1	4	1	2	1	4	2	3	3	5	5	-	31
Outros Municípios	23	13	14	20	17	8	15	17	13	16	12	-	168
Total	453	423	388	409	399	417	316	447	395	374	378	0	4.399
Otorrinolaringologia	147	196	161	157	131	118	174	177	141	147	153	-	1.702
Consultas e Retornos	26	49	21	25	23	36	23	27	28	18	21	-	297
Absenteísmo	173	245	182	182	154	154	197	204	169	165	174	-	1.999
Total Otorrinolaringologia (Realizadas + Absenteísmo)													
Consultas por Municípios													
Alenquer	7	18	15	13	7	6	12	11	9	10	19	-	127
Almeirim	3	5	5	4	4	3	4	5	2	3	-	-	38
Aveiro	1	3	1	2	1	1	1	3	-	1	2	-	16
Belterra	3	8	4	3	1	4	5	5	8	4	4	-	49
Curuá	2	5	4	2	3	2	3	2	2	1	2	-	28
Faro	-	-	-	-	-	1	1	1	1	1	-	-	5
Itaituba	16	19	13	19	16	16	16	16	15	15	15	-	176
Jacareacanga	6	3	2	-	4	2	6	1	2	-	1	-	27
Juruti	4	5	3	3	3	6	5	3	4	6	7	-	49
Mojui dos Campos	6	4	2	6	1	3	6	3	5	5	4	-	45
Monte alegre	6	13	8	10	5	4	10	11	9	9	9	-	94
Novo progresso	1	5	2	-	2	-	1	2	2	2	1	-	18
Óbidos	7	6	9	6	6	9	7	4	10	10	7	-	81
Oriximiná	13	9	10	7	5	9	11	11	9	11	10	-	105
Placas	2	5	5	6	3	2	3	4	2	4	4	-	40
Praíha	5	6	5	4	4	5	11	9	6	5	6	-	66
Rurópolis	10	12	5	14	7	6	11	11	12	7	10	-	105
Santarém	63	96	78	73	70	63	71	88	64	65	64	-	795
Terra Santa	-	2	2	-	-	-	1	2	2	1	1	-	11



	JAN	FEV	MAR	ABR	MAIO	JUN	JUL	AGO	SET	OUT	NOV	DEZ	ACUMUL.
Trairão	-	2	2	3	2	1	1	2	1	2	2	-	18
Outros Municípios	18	19	7	7	10	11	11	10	4	3	6	-	106
Total	173	245	182	182	154	154	197	204	169	165	174	0	1.999
Otologia	JAN	FEV	MAR	ABR	MAIO	JUN	JUL	AGO	SET	OUT	NOV	DEZ	ACUMUL.
Consultas e Retornos	-	-	-	-	-	-	-	-	18	-	-	-	18
Absenteísmo	-	-	-	-	-	-	-	-	3	-	-	-	3
Total Otologia (Realizadas+Absenteísmo)	-	-	-	-	-	-	-	-	21	-	-	-	21
Consultas por Municípios													
Alenquer	-	-	-	-	-	-	-	-	4	-	-	-	4
Almeirim	-	-	-	-	-	-	-	-	-	-	-	-	0
Aveiro	-	-	-	-	-	-	-	-	-	-	-	-	0
Belterra	-	-	-	-	-	-	-	-	-	-	-	-	0
Curuá	-	-	-	-	-	-	-	-	-	-	-	-	0
Faro	-	-	-	-	-	-	-	-	-	-	-	-	0
Itaituba	-	-	-	-	-	-	-	-	2	-	-	-	2
Jacareacanga	-	-	-	-	-	-	-	-	-	-	-	-	0
Juruti	-	-	-	-	-	-	-	-	-	-	-	-	0
Mojui dos Campos	-	-	-	-	-	-	-	-	-	-	-	-	0
Monte alegre	-	-	-	-	-	-	-	-	2	-	-	-	2
Novo progresso	-	-	-	-	-	-	-	-	-	-	-	-	0
Óbidos	-	-	-	-	-	-	-	-	1	-	-	-	1
Oriximiná	-	-	-	-	-	-	-	-	2	-	-	-	2
Placas	-	-	-	-	-	-	-	-	-	-	-	-	0
Praíha	-	-	-	-	-	-	-	-	-	-	-	-	0
Rurópolis	-	-	-	-	-	-	-	-	1	-	-	-	1
Santarém	-	-	-	-	-	-	-	-	7	-	-	-	7
Terra Santa	-	-	-	-	-	-	-	-	-	-	-	-	0
Trairão	-	-	-	-	-	-	-	-	2	-	-	-	2
Outros Municípios	-	-	-	-	-	-	-	-	-	-	-	-	0
Total	0	0	0	0	0	0	0	0	21	0	0	0	21
3.13. Total do Serviço de Otorrinologia e Otologia	JAN	FEV	MAR	ABR	MAI	JUN	JUL	AGO	SET	OUT	NOV	DEZ	ACUMUL.
Consultas e Retornos	147	196	161	157	131	118	174	177	159	147	153	-	1.720
Absenteísmo	26	49	21	25	23	36	23	27	31	18	21	-	300

Adiléia
Adiléia Kroeslin
Gerente - ADM - SPP
Matr. 727

	JAN	FEV	MAR	ABR	MAIO	JUN	JUL	AGO	SET	OUT	NOV	DEZ	2.020
Total	173	245	182	182	154	154	197	204	190	165	174	-	2.020
Média Diária	5,58	8,75	5,87	6,07	4,97	5,13	6,35	6,58	6,33	5,32	5,80	-	22
Média Diária (com absenteísmo)	0,84	1,75	0,68	0,83	0,74	1,20	0,74	0,87	1,03	0,58	0,70	-	3
3.13.4. Consulta por Município													
Alenquer	7	18	15	13	7	6	12	11	13	10	19	-	131
Almeirim	3	5	5	4	4	3	4	5	2	3	-	-	38
Aveiro	1	3	1	2	1	1	1	3	-	1	2	-	16
Belterra	3	8	4	3	1	4	5	5	8	4	4	-	49
Curuá	2	5	4	2	3	2	3	2	2	1	2	-	28
Faro	-	-	-	-	-	1	1	1	1	1	-	-	5
Itaituba	16	19	13	19	16	16	16	16	17	15	15	-	178
Jacareacanga	6	3	2	-	4	2	6	1	2	-	1	-	27
Juruti	4	5	3	3	3	6	5	3	4	6	7	-	49
Mojui dos Campos	6	4	2	6	1	3	6	3	5	5	4	-	45
Monte alegre	6	13	8	10	5	4	10	11	11	9	9	-	96
Novo progresso	1	5	2	-	2	-	1	2	2	2	1	-	18
Óbidos	7	6	9	6	6	9	7	4	11	10	7	-	82
Oriximiná	13	9	10	7	5	9	11	11	11	11	10	-	107
Placas	2	5	5	6	3	2	3	4	2	4	4	-	40
Praíha	5	6	5	4	4	5	11	9	6	5	6	-	66
Rurópolis	10	12	5	14	7	6	11	11	13	7	10	-	106
Santarém	63	96	78	73	70	63	71	88	71	65	64	-	802
Terra Santa	-	2	2	-	-	-	1	2	2	1	1	-	11
Trairão	-	2	2	3	2	1	1	2	3	2	2	-	20
Outros Municípios	18	19	7	7	10	11	11	10	4	3	6	-	106
Total	173	245	182	182	154	154	197	204	190	165	174	0	2.020
Transplante Renal													
Total de Paciente Inscrito no Programa	30	24	30	28	31	31	33	37	37	36	42		359
Consultas e Retornos	77	50	74	66	73	74	84	68	79	79	67		791
Absenteísmo	1	5	6	11	3	7	5	10	9	5	9		71
Total Transplante Renal (Realizadas + Absenteísmo)	78	55	80	77	76	81	89	78	88	84	76		862

Adilécia
Adilécia Kroesin
Gerente - ADM - SPP
Matr. 227



Secretaria de Saúde Pública



Consultas por Municípios	JAN	FEV	MAR	ABR	MAIO	JUN	JUL	AGO	SET	OUT	NOV	DEZ	ACUMUL.
Alenquer	-	2	1	-	1	-	-	1	-	-	1	-	0
Almeirim	-	-	2	-	-	1	-	-	-	-	-	-	6
Aveiro	-	-	-	-	-	-	-	-	-	-	-	-	3
Belterra	-	1	-	-	-	-	1	1	-	-	-	-	0
Curuá	-	-	-	-	-	-	-	-	-	-	-	-	4
Faro	-	-	-	-	-	-	-	-	-	-	-	-	0
Itaituba	2	2	2	3	6	6	6	5	3	3	4	-	42
Jacareacanga	-	-	1	-	-	1	-	-	2	1	-	-	5
Juruti	1	-	-	-	-	-	-	2	1	1	1	-	6
Mojui dos Campos	1	3	-	2	2	1	5	6	2	3	3	-	28
Monte alegre	5	3	5	2	4	2	8	5	4	5	1	-	44
Novo progresso	-	-	-	-	-	-	-	-	-	-	-	-	0
Óbidos	-	-	-	-	-	-	-	-	-	-	-	-	1
Oriximiná	1	1	4	1	2	3	2	5	3	3	4	-	29
Placas	1	-	1	-	-	1	-	-	-	-	2	-	5
Praíha	-	-	-	-	1	-	1	-	-	-	-	-	2
Rurópolis	-	-	1	-	-	-	1	-	-	-	-	-	2
Santarém	65	43	58	65	55	59	58	52	67	64	60	-	646
Terra Santa	-	-	-	-	-	1	-	-	1	1	-	-	3
Trairão	-	-	2	-	2	1	-	-	-	-	-	-	5
Outros Municípios	2	-	3	4	3	5	7	1	4	2	-	-	31
Total	78	55	80	77	76	81	89	78	88	84	76	0	862
Neurocirurgia													
Consultas e Retornos	132	149	130	144	151	153	145	147	165	143	151	-	1.610
Absenteísmo	14	14	16	27	14	18	22	9	19	20	18	-	191
Total	146	163	146	171	165	171	167	156	184	163	169	-	1.801
Neurocirurgia(Realizadas + Absenteísmo)													
Consultas por Municípios													
Alenquer	7	6	9	8	3	8	6	10	13	5	8	-	83
Almeirim	2	5	6	-	6	2	1	4	3	3	2	-	34
Aveiro	-	2	1	2	2	-	-	2	1	-	-	-	10
Belterra	8	5	4	3	8	3	3	3	-	5	4	-	46
Curuá	2	2	2	3	2	2	2	2	3	2	2	-	24

Adiléia Kroeslin
Gerente - ADM - SPP
Matr. 227



SECRETARIA DE SAÚDE PÚBLICA DO PARÁ
SECRETARIA DE SAÚDE PÚBLICA DO PARÁ
SECRETARIA DE SAÚDE PÚBLICA DO PARÁ



	JAN	FEV	MAR	ABR	MAIO	JUN	JUL	AGO	SET	OUT	NOV	DEZ	ACUMUL.
Faro	1	2	1	1	1	1	1	1	1	1	1	1	11
Itaituba	16	10	8	11	14	14	12	10	14	9	5	-	120
Jacareacanga	1	-	4	1	2	2	3	1	1	1	2	-	22
Juruti	-	8	2	4	4	6	1	5	4	2	6	-	42
Mojui dos Campos	5	1	2	2	1	5	2	5	3	5	7	-	38
Monte alegre	3	10	7	10	10	11	13	9	9	13	11	-	106
Novo progresso	-	6	4	6	1	4	5	3	5	4	2	-	40
Óbidos	7	7	7	8	7	8	7	7	9	8	8	-	83
Oriximiná	10	5	4	9	6	8	3	6	8	10	8	-	77
Placas	2	3	1	2	4	4	1	2	4	5	2	-	30
Praíinha	6	6	5	5	6	5	7	8	6	5	5	-	64
Rurópolis	8	6	7	6	4	7	5	7	9	10	10	-	79
Santarém	59	70	67	78	74	76	86	63	78	66	75	-	792
Terra Santa	-	2	-	3	-	1	1	2	1	1	-	-	11
Trairão	1	2	-	2	3	1	3	3	4	3	3	-	25
Outros Municípios	8	5	5	7	7	2	5	3	8	6	8	-	64
Total	146	163	146	171	165	171	167	156	184	163	169	0	1.801
Cirurgia Geral													
Consultas e Retornos	177	260	250	282	290	260	279	312	314	321	303	-	3.048
Absenteísmo	53	29	31	39	55	39	46	29	55	41	51	-	468
Total Cirurgia Geral (Realizadas + Absenteísmo)	230	289	281	321	345	299	325	341	369	362	354	-	3.516
Consultas por Municípios													
Alenquer	19	31	22	24	27	22	20	20	20	19	22	-	246
Almeirim	-	4	3	2	1	-	1	1	3	5	2	-	22
Aveiro	2	0	1	2	5	3	5	7	3	2	2	-	32
Belterra	13	15	14	7	19	11	9	18	20	12	27	-	165
Curuá	-	3	3	3	3	4	3	3	2	4	5	-	33
Faro	-	-	-	-	-	-	1	-	-	1	-	-	2
Itaituba	14	4	11	13	5	9	9	8	9	13	10	-	105
Jacareacanga	-	-	-	1	1	1	1	2	-	-	-	-	6
Juruti	2	1	-	-	1	3	5	2	-	8	1	-	23
Mojui dos Campos	5	1	15	17	14	13	10	9	7	8	22	-	121
Monte alegre	6	14	8	15	18	17	15	17	15	19	7	-	151

Pro - Saúde / HR:
Fls. 033
Ass. _____

Adileia Kroesin
Gerente - ADM - SPP
Matr. 227





	JAN	FEV	MAR	ABR	MAIO	JUN	JUL	AGO	SET	OUT	NOV	DEZ	ACUMUL.
Novo progresso	-	1	3	4	1	1	3	-	1	-	-	-	14
Óbidos	13	15	11	12	16	13	16	16	21	16	14	-	163
Oriximiná	2	3	-	2	2	5	10	7	9	5	5	-	50
Placas	4	8	10	9	10	9	12	9	9	7	9	-	96
Prainha	7	8	2	7	4	4	8	7	5	9	4	-	65
Rurópolis	-	13	14	1	10	7	13	18	12	14	18	-	120
Santarém	110	143	139	187	185	163	167	185	219	200	190	-	1.888
Terra Santa	1	1	-	-	-	-	-	2	-	1	-	-	5
Trairão	0	6	-	2	-	1	-	-	2	3	1	-	15
Outros Municípios	32	18	25	13	23	13	17	10	12	16	15	-	194
Total	230	289	281	321	345	299	325	341	369	362	354	0	3.516
Psicologia													
Consultas e Retornos	23	12	32	29	41	28	44	28	23	27	25	-	312
Absenteísmo	6	2	5	3	-	1	3	3	6	5	13	-	47
Total Psicologia (Realizadas + Absenteísmo)	29	14	37	32	41	29	47	31	29	32	38	-	359
Consultas por Municípios													
Alenquer	1	-	1	1	1	1	-	-	-	-	1	-	6
Almeirim	-	-	-	-	-	-	-	-	-	-	-	-	0
Aveiro	-	-	-	-	-	-	-	-	-	-	-	-	0
Belterra	2	1	-	-	-	1	-	-	-	-	-	-	4
Curuá	-	-	-	-	-	-	-	-	-	-	1	-	1
Faro	-	-	-	-	-	-	-	-	-	-	-	-	0
Itaituba	1	-	1	-	1	1	1	-	1	-	-	-	6
Jacareacanga	-	-	-	-	-	-	-	-	-	-	-	-	0
Juruti	-	-	-	-	-	-	-	-	2	1	-	-	3
Mojui dos Campos	2	-	-	-	-	-	-	1	-	-	-	-	3
Monte alegre	-	1	-	-	-	1	4	1	-	-	-	-	7
Novo progresso	-	-	-	-	-	-	-	-	-	-	-	-	0
Óbidos	2	-	-	-	-	-	-	1	2	1	-	-	6
Oriximiná	-	-	-	-	2	-	-	1	-	-	-	-	3
Placas	-	-	-	-	2	1	-	-	-	-	-	-	3
Prainha	1	-	-	-	-	-	-	-	-	-	-	-	1
Rurópolis	1	-	1	-	1	-	4	-	-	-	1	-	8

Adileia Kroesin
 Gerente - ADM - SPP
 Matr. 227



SECRETARIA DE SAÚDE PÚBLICA
 MUNICÍPIO DE ITAIPAVA - PARANÁ
 RUA DO SERTÃO, 1000 - JARDIM SÃO FRANCISCO - ITAIPAVA - PARANÁ - CEP: 83.200-000

	JAN	FEV	MAR	ABR	MAI	JUN	JUL	AGO	SET	OUT	NOV	DEZ	ACUMUL.
Santarém	16	12	31	28	28	23	37	25	23	29	32	-	284
Terra Santa	-	-	-	-	3	1	-	1	1	-	-	-	6
Trairão	-	-	-	-	-	-	1	-	-	-	1	-	2
Outros Municípios	3	-	3	3	3	-	-	1	-	1	2	-	16
Total	29	14	37	32	41	29	47	31	29	32	38	-	359
Cardiologia	JAN	FEV	MAR	ABR	MAI	JUN	JUL	AGO	SET	OUT	NOV	DEZ	ACUMUL.
Consultas e Retornos	204	176	206	245	224	204	206	297	273	266	212	-	2.513
Absenteísmo	28	19	29	23	17	17	25	24	21	19	29	-	251
Total Cardiologia (Realizadas + Absenteísmo)	232	195	235	268	241	221	231	321	294	285	241	-	2.764
Consultas por Municípios													
Alenquer	14	7	19	20	12	14	12	13	20	12	21	-	164
Almeirim	1	-	2	5	4	6	5	5	5	4	3	-	40
Aveiro	1	2	1	-	4	1	2	2	4	5	5	-	27
Belterra	4	6	4	5	1	6	9	14	8	5	9	-	71
Curuá	3	2	-	3	1	3	2	1	4	3	2	-	24
Faro	-	2	-	-	1	-	1	-	1	-	-	-	5
Itaituba	13	10	12	24	12	9	11	13	12	11	7	-	134
Jacareacanga	-	1	1	1	2	1	3	4	4	3	5	-	25
Juruti	-	1	-	3	1	6	-	3	3	7	7	-	31
Mojui dos Campos	12	7	6	5	2	6	12	5	6	10	3	-	74
Monte alegre	10	12	8	13	17	5	12	15	24	13	15	-	144
Novo progresso	-	-	2	-	1	4	3	1	2	3	4	-	20
Óbidos	10	8	6	14	12	10	13	13	10	9	10	-	115
Oriziminá	2	8	5	3	2	7	4	14	8	9	5	-	67
Placas	1	2	4	6	6	5	5	4	10	5	4	-	52
Praíha	12	5	6	10	1	12	8	10	14	13	7	-	98
Rurópolis	5	4	7	11	6	5	7	10	9	6	3	-	73
Santarém	138	115	149	138	152	111	116	186	138	154	126	-	1.523
Terra Santa	3	1	-	1	1	2	2	4	4	3	1	-	22
Trairão	-	2	-	3	-	2	4	2	5	6	1	-	25
Outros Municípios	3	-	3	3	3	6	-	2	3	4	3	-	30
Total	232	195	235	268	241	221	231	321	294	285	241	0	2.764
Infectologista	JAN	FEV	MAR	ABR	MAI	JUN	JUL	AGO	SET	OUT	NOV	DEZ	ACUMUL.



	JAN	FEV	MAR	ABR	MAI	JUN	JUL	AGO	SET	OUT	NOV	DEZ	ACUMUL.
Consultas e Retornos	36	49	41	51	53	51	64	62	43	34	49	-	533
Absenteísmo	5	4	8	11	5	5	5	2	6	11	8	-	70
Total Infectologia (Realizadas + Absenteísmo)	41	53	49	62	58	56	69	64	49	45	57	-	603
Consultas por Municípios													
Alenquer	-	1	1	5	4	3	1	3	3	2	1	-	24
Almeirim	-	-	-	1	-	-	-	1	-	-	-	-	2
Aveiro	-	-	-	-	-	-	-	-	-	-	1	-	1
Belterra	-	2	2	-	-	-	-	1	-	-	1	-	6
Curuá	-	1	-	1	-	-	-	-	-	-	1	-	3
Faro	-	-	-	-	-	-	-	-	-	-	-	-	0
Itaituba	3	4	2	4	5	-	3	5	3	3	4	-	36
Jacareacanga	1	1	-	-	-	-	-	3	2	1	-	-	8
Juruti	2	3	2	3	-	2	1	1	-	-	3	-	17
Mojui dos Campos	1	1	1	-	1	4	1	2	5	3	4	-	23
Monte alegre	6	2	5	7	5	6	10	4	3	4	2	-	54
Novo progresso	-	1	-	1	-	-	-	1	-	-	1	-	4
Óbidos	-	1	-	1	-	2	1	3	2	2	2	-	14
Oriximiná	1	1	2	1	2	2	-	3	-	1	1	-	14
Placas	-	-	-	-	-	-	-	1	3	3	1	-	8
Praíha	1	1	-	-	3	2	1	1	2	1	-	-	12
Rurópolis	-	1	-	1	2	-	-	1	1	1	1	-	8
Santarém	22	29	31	36	33	34	46	31	19	21	33	-	335
Terra Santa	-	-	-	-	-	-	-	-	1	-	-	-	1
Trairão	1	1	-	-	2	1	2	-	1	1	-	-	9
Outros Municípios	3	3	3	1	1	-	3	3	4	2	1	-	24
Total	41	53	49	62	58	56	69	64	49	45	57	-	603
Buco-maxilo	JAN	FEV	MAR	ABR	MAI	JUN	JUL	AGO	SET	OUT	NOV	DEZ	ACUMUL.
Consultas e Retornos	40	39	32	32	41	36	38	39	39	40	35	-	411
Absenteísmo	3	6	10	11	6	4	8	4	6	7	2	-	67
Total Buco-maxilo (Realizadas + Absenteísmo)	43	45	42	43	47	40	46	43	45	47	37	-	478
Consultas por Municípios													
Alenquer	2	2	-	2	2	1	2	1	1	3	-	-	16

J. de L. C.





Secretaria de Saúde Pública



	JAN	FEV	MAR	ABR	MAIO	JUN	JUL	AGO	SET	OUT	NOV	DEZ	ACUMUL.
Almeirim	-	-	-	-	-	-	-	-	-	-	-	-	0
Aveiro	1	-	-	-	-	-	-	-	-	-	-	-	1
Belterra	3	1	2	2	1	5	4	2	2	1	-	-	22
Curuá	-	-	-	-	-	-	-	-	2	1	-	-	4
Faro	-	-	-	-	-	-	-	-	-	-	-	-	0
Itaituba	4	4	6	6	12	4	8	2	2	6	5	-	63
Jacareacanga	3	3	2	4	3	-	1	-	1	2	-	-	19
Juruti	1	-	-	2	-	2	1	-	-	-	-	-	6
Mojui dos Campos	3	1	1	-	-	1	2	2	2	1	-	-	11
Monte alegre	3	7	3	4	5	6	-	5	5	4	3	-	40
Novo progresso	1	3	2	1	2	1	3	1	1	2	2	-	19
Óbidos	1	-	-	-	-	1	3	3	3	4	3	-	16
Oriximiná	2	-	3	-	2	1	2	3	3	2	-	-	16
Placas	-	2	1	-	1	-	1	-	-	2	1	-	8
Praíha	1	-	-	1	1	-	1	1	1	1	-	-	6
Rurópolis	1	2	2	1	-	2	1	3	2	1	4	-	17
Santarém	17	19	17	19	14	15	14	16	20	18	15	-	184
Terra Santa	-	-	-	-	1	-	-	-	-	1	-	-	2
Trairão	-	-	1	-	2	-	-	-	-	3	1	-	10
Outros Municípios	-	1	4	1	1	1	3	2	3	1	1	-	18
Total	43	45	42	43	47	40	46	43	45	47	37	-	478
Fisioterapia													ACUMUL.
Consultas Internas	-	-	-	-	-	-	-	-	-	-	-	-	0
Consultas e Retornos	-	-	-	-	-	-	-	-	-	-	-	-	0
Absenteísmo	-	-	-	-	-	-	-	-	-	-	-	-	0
Consultas Externas													0
Consultas e Retornos	43	46	58	61	49	38	37	31	41	43	34	-	481
Absenteísmo	1	3	3	2	1	4	2	3	5	5	2	-	31
Total de Consultas	44	49	61	63	50	42	39	34	46	48	36	-	512
Consultas e Retornos	43	46	58	61	49	38	37	31	41	43	34	-	481
Absenteísmo	1	3	3	2	1	4	2	3	5	5	2	-	31
Total Fisioterapia (Realizadas + Absenteísmo)	44	49	61	63	50	42	39	34	46	48	36	-	512
Consultas por Municípios													

Adiléia
 Adiléia Kroesin
 Gerente - ADM - SPP
 Matr. 227



Hospital Regional de Belterra
Dr. Wilson Pinheiro



Secretaria de Saúde Pública



	JAN	FEV	MAR	ABR	MAI	JUN	JUL	AGO	SET	OUT	NOV	DEZ	ACUMUL.
Alenquer	-	-	1	1	-	3	1	1	1	-	-	-	8
Almeirim	-	-	-	-	-	-	-	-	-	-	1	-	1
Aveiro	-	-	-	-	-	-	-	-	-	-	-	-	0
Belterra	-	-	-	2	-	1	-	1	-	1	-	-	5
Curuá	-	-	-	-	-	-	1	-	-	1	-	-	2
Faro	-	-	-	-	-	-	-	-	-	-	-	-	0
Itaituba	-	-	1	2	2	1	1	-	1	2	1	-	11
Jacareacanga	-	-	-	-	-	-	-	-	-	-	-	-	0
Juruti	-	-	1	-	-	-	-	-	-	-	-	-	1
Mojui dos Campos	-	-	1	3	-	2	2	-	-	-	3	-	13
Monte alegre	-	-	4	5	1	-	1	2	1	1	2	-	17
Novo progresso	-	-	-	-	-	1	-	-	-	-	-	-	1
Óbidos	-	-	3	1	-	-	-	-	-	-	1	-	5
Oriximiná	-	-	-	2	1	1	-	-	-	1	-	-	5
Placas	-	-	-	1	-	-	-	-	-	-	-	-	1
Praíha	-	-	-	3	1	-	1	-	-	-	1	-	7
Rurópolis	-	-	2	-	2	-	2	-	-	-	-	-	6
Santarém	44	49	48	43	43	32	27	30	40	42	27	-	425
Terra Santa	-	-	-	-	-	-	-	-	-	-	-	-	0
Trairão	-	-	-	-	-	-	-	-	-	-	-	-	0
Outros Municípios	-	-	-	-	-	1	3	-	-	-	-	-	4
Total	44	49	61	63	50	42	39	34	46	48	36	48	512
Endocrinologia	338	340	338	357	317	318	327	332	219	291	339	339	3.516
Consultas e Retornos	41	43	42	33	47	23	28	33	20	24	21	-	355
Absenteísmo													
Total Endocrinologia (Realizadas + Absenteísmo)	379	383	380	390	364	341	355	365	239	315	360	360	3.871
Consultas por Municípios													
Alenquer	22	23	25	23	25	21	19	22	8	16	25	-	229
Almeirim	4	1	8	8	5	2	2	5	4	3	1	-	43
Aveiro	3	3	3	4	6	4	6	3	3	5	4	-	44
Belterra	4	2	8	5	3	2	7	4	1	2	9	-	47
Curuá	6	-	7	4	4	1	5	5	2	2	4	-	40
Faro	-	-	1	1	1	1	-	2	1	-	1	-	8

Adiléia
Adiléia Kroesin
Gerente - ADM - SPP
Matr. 227



	JAN	FEV	MAR	ABR	MAI	JUN	JUL	AGO	SET	OUT	NOV	DEZ	ACUMUL.
Itaituba	38	35	34	34	34	29	29	31	25	28	28	-	345
Jacareacanga	6	12	-	1	2	1	2	5	-	1	2	-	32
Juruti	6	-	14	7	11	12	16	12	10	7	13	-	108
Mojui dos Campos	10	4	16	18	11	5	7	10	4	9	12	-	106
Monte alegre	22	17	19	28	28	22	25	18	19	16	22	-	236
Novo progresso	2	3	1	3	2	6	1	1	3	7	1	-	30
Óbidos	15	19	13	17	17	13	20	21	13	19	20	-	187
Oriximiná	11	13	8	9	12	15	14	19	13	17	15	-	146
Placas	2	6	5	8	9	8	8	6	3	8	5	-	68
Praíha	7	8	8	5	11	6	7	6	5	6	7	-	76
Rurópolis	19	24	22	22	15	18	20	21	9	14	18	-	202
Santarém	185	191	168	182	154	166	155	152	111	145	156	-	1.765
Terra Santa	4	1	3	-	2	1	-	3	2	1	4	-	21
Trairão	3	5	6	4	4	3	4	9	1	2	6	-	47
Outros Municípios	10	16	11	7	8	5	8	10	2	7	7	-	91
Total	379	383	380	390	364	341	355	365	239	315	360	-	3.871
ONCO/CLÍNICA	510	539	512	530	541	521	479	651	510	511	494	-	5.798
Consultas e Retornos	59	53	72	56	56	68	51	88	67	62	52	-	684
Absenteísmo													
Total	569	592	584	586	597	589	530	739	577	573	546	-	6.482
ONCO/CLÍNICA(Realizadas + Absenteísmo)													
Consultas por Municípios													
Alenquer	13	21	13	20	22	16	8	18	14	13	16	-	174
Almeirim	5	13	7	8	6	6	7	11	7	9	7	-	86
Aveiro	4	6	5	3	3	5	4	6	3	3	2	-	44
Belterra	8	9	10	13	12	10	10	8	8	5	8	-	101
Curuá	1	1	2	1	2	3	1	1	1	6	5	-	24
Faro	1	2	2	2	1	-	1	1	-	1	-	-	11
Itaituba	52	53	53	48	55	53	49	66	50	41	44	-	564
Jacareacanga	3	3	-	-	-	-	1	2	1	1	2	-	13
Juruti	2	6	5	4	6	9	4	8	11	9	4	-	68
Mojui dos Campos	9	13	13	13	9	7	11	8	15	13	12	-	123
Monte alegre	30	26	25	21	38	38	33	34	20	25	31	-	321
Novo progresso	2	3	3	4	3	1	1	3	1	1	3	-	25

Adiléia
Adiléia Kroesin
 Gerente - ADM - SPP
 Matr. 227



	JAN	FEV	MAR	ABR	MAI	JUN	JUL	AGO	SET	OUT	NOV	DEZ	ACUMUL.
Óbidos	11	13	18	17	11	7	12	17	22	15	19	-	162
Oriximiná	11	18	19	14	17	22	24	25	18	22	24	-	214
Placas	7	7	11	10	8	9	8	15	6	7	6	-	94
Praíha	19	17	13	10	18	7	16	17	12	13	15	-	157
Rurópolis	10	12	13	9	15	9	11	19	12	9	8	-	127
Santarém	352	346	344	366	345	358	310	446	344	345	313	-	3.869
Terra Santa	2	3	4	1	2	3	5	4	3	5	2	-	34
Trairão	5	3	5	2	2	4	-	4	4	4	3	-	36
Outros Municípios	22	17	19	20	22	22	14	26	25	26	22	-	235
Total	569	592	584	586	597	589	530	739	577	573	546	-	6.482
CIRURGIA ONCOLÓGICA													
Consultas e Retornos	224	205	211	246	204	145	259	261	223	188	301	-	2.467
Absenteísmo	16	26	22	15	22	11	43	26	24	16	40	-	261
Total CIRURGIA ONCOLÓGICA (Realizadas + Absenteísmo)	240	231	233	261	226	156	302	287	247	204	341	-	2.728
Consultas por Municípios													
Alenquer	9	6	10	12	9	7	11	11	7	6	7	-	95
Almeirim	1	5	-	2	5	4	2	8	3	2	8	-	40
Aveiro	1	2	1	1	1	-	2	-	-	1	1	-	10
Belterra	6	3	2	5	2	2	3	9	8	1	4	-	45
Curuá	-	2	1	3	2	-	3	1	3	1	-	-	16
Faro	-	-	-	-	-	-	1	1	-	1	-	-	3
Itaituba	16	9	11	16	18	9	17	14	17	9	20	-	156
Jacareacanga	-	-	-	-	2	1	-	-	-	-	-	-	3
Juruti	2	5	-	4	3	2	3	5	6	7	4	-	41
Mojui dos Campos	4	9	4	6	6	2	8	6	3	2	10	-	60
Monte alegre	9	13	8	12	11	4	22	20	15	19	13	-	146
Novo progresso	-	-	1	-	-	-	-	-	1	-	1	-	3
Óbidos	5	9	9	6	7	10	10	5	10	7	19	-	97
Oriximiná	9	8	3	13	6	4	8	14	3	6	14	-	88
Placas	2	6	2	3	3	3	3	9	1	2	5	-	39
Praíha	6	10	5	3	2	5	3	6	5	7	6	-	58
Rurópolis	5	7	5	16	9	6	4	9	6	6	11	-	84
Santarém	157	127	166	149	134	94	182	156	144	116	198	-	1.623

Adiléia
 Adiléia Kroesin
 Gerente - ADM - SPP
 Matr. 227



	JAN	FEV	MAR	ABR	MAI	JUN	JUL	AGO	SET	OUT	NOV	DEZ	ACUMUL.
Terra Santa	-	1	-	-	-	-	2	3	2	1	2	-	11
Trairão	1	2	-	-	1	-	2	2	2	1	4	-	16
Outros Municípios	7	7	4	10	5	3	16	8	11	9	14	-	94
Total	240	231	233	261	226	156	302	287	247	204	341	-	2.728
ONCO-PEDIATRIA	JAN	FEV	MAR	ABR	MAI	JUN	JUL	AGO	SET	OUT	NOV	DEZ	ACUMUL.
Consultas e Retornos	97	66	64	82	80	72	72	80	77	64	98	-	852
Absenteísmo	4	4	3	3	3	6	9	3	3	4	3	-	45
Total ONCO-PEDIATRIA (Realizadas + Absenteísmo)	101	70	67	85	83	78	81	83	80	68	101	-	897
Consultas por Municípios													
Alenquer	1	1	3	4	2	2	2	3	2	1	2	-	23
Almeirim	-	2	3	-	2	1	-	-	-	1	1	-	10
Aveiro	2	1	1	3	1	1	1	1	1	1	1	-	14
Belterra	-	-	-	-	-	-	-	-	-	-	-	-	0
Curúá	-	-	-	-	-	-	-	-	-	-	-	-	0
Faro	-	-	-	-	-	-	-	-	-	-	-	-	0
Itaituba	7	9	10	11	7	3	6	4	9	4	3	-	73
Jacareacanga	-	-	-	-	-	-	-	-	-	-	-	-	0
Juruti	2	1	4	1	6	3	4	1	5	3	2	-	32
Mojui dos Campos	-	-	1	-	-	1	-	-	-	-	-	-	2
Monte alegre	8	5	3	5	9	7	7	10	7	8	5	-	74
Novo progresso	6	2	-	3	3	4	3	2	3	2	2	-	30
Óbidos	7	7	6	4	4	6	4	7	4	2	5	-	56
Oriximiná	1	-	-	1	-	-	-	-	-	-	-	-	2
Placas	4	2	-	6	2	4	3	3	4	1	3	-	32
Praíha	-	1	1	1	-	-	2	3	2	1	4	-	15
Rurópolis	4	3	3	3	3	2	2	4	1	1	1	-	27
Santarém	57	35	31	42	42	41	46	44	40	41	66	-	485
Terra Santa	-	-	-	-	-	2	1	1	-	-	-	-	4
Trairão	2	1	1	1	1	1	-	-	2	-	1	-	10
Outros Municípios	-	-	-	-	1	-	-	-	-	2	5	-	8
Total	101	70	67	85	83	78	81	83	80	68	101	-	897
ONCO/HEMATOLOGIA	JAN	FEV	MAR	ABR	MAI	JUN	JUL	AGO	SET	OUT	NOV	DEZ	ACUMUL.
Consultas e Retornos	233	208	199	176	210	198	221	219	213	216	226	-	2.319

Adiléia
Adiléia Kroesfin
 Gerente - ADM - Spp
 Matr. 227



Este documento é de propriedade do Hospital Regional do Oeste. Qualquer reprodução ou distribuição sem a autorização do Hospital Regional do Oeste é proibida.



Absenteísmo	41	36	32	27	29	24	40	23	28	29	31	-	340
Total ONC/HEMATOLOGICA (Realizadas + Absenteísmo)	274	244	231	203	239	222	261	242	241	245	257	-	2.659
Consultas por Municípios													
Alenquer	14	14	8	7	10	9	10	14	12	14	11	-	123
Almeirim	4	6	4	7	9	3	6	6	4	5	5	-	59
Aveiro	3	-	1	2	2	1	-	4	-	-	2	-	15
Belterra	8	8	5	5	8	6	5	5	5	8	7	-	70
Curuá	3	5	2	-	4	3	3	8	3	2	3	-	36
Faro	-	-	-	-	-	-	-	-	-	-	-	-	0
Itaituba	18	15	14	8	16	22	26	16	19	19	20	-	193
Jacareacanga	1	4	4	1	-	1	3	2	-	1	-	-	17
Juruti	5	3	2	2	3	1	1	1	6	4	2	-	30
Mojui dos Campos	3	4	4	2	3	3	1	2	3	4	3	-	32
Monte alegre	16	19	20	18	15	14	18	18	16	22	23	-	199
Novo progresso	1	1	-	3	3	3	2	5	2	3	1	-	24
Óbidos	11	9	11	8	5	9	12	14	12	7	8	-	106
Oriximiná	17	18	11	10	11	12	15	13	21	11	19	-	158
Placas	4	3	1	1	4	1	3	2	4	1	5	-	29
Praíha	9	1	6	3	3	5	2	2	4	4	9	-	48
Rurópolis	11	5	4	9	11	7	16	7	9	7	10	-	96
Santarém	139	123	127	110	124	111	129	111	109	120	114	-	1.317
Terra Santa	-	-	-	-	1	1	-	-	1	-	-	-	3
Trairão	3	1	2	1	2	3	2	1	2	1	1	-	19
Outros Municípios	4	5	5	6	5	7	7	11	9	12	14	-	85
Total	274	244	231	203	239	222	261	242	241	245	257	-	2.659
Mastologia	JAN	FEV	MAR	ABR	MAI	JUN	JUL	AGO	SET	OUT	NOV	DEZ	ACUMUL.
Consultas e Retornos	201	282	229	228	209	222	269	203	228	231	230	-	2.532
Absenteísmo	13	38	21	21	19	24	23	16	22	15	23	-	235
Total Mastologia (Realizadas + Absenteísmo)	214	320	250	249	228	246	292	219	250	246	253	-	2.767
Consultas por Municípios													
Alenquer	6	8	12	9	8	13	13	10	7	12	10	-	108

PRO-SAÚDE / HRE
 FIS 047
 ASS

Adiléia
 Adiléia Kroesin
 Gerente - ADM - S
 Matr. 227



	JAN	FEV	MAR	ABR	MAIO	JUN	JUL	AGO	SET	OUT	NOV	DEZ	ACUMUL.
Almeirim	3	-	3	2	2	1	5	1	5	6	4	-	32
Aveiro	1	2	1	1	-	4	-	1	1	-	3	-	14
Belterra	5	6	3	11	9	5	12	6	6	5	6	-	74
Curuá	1	-	1	2	1	4	1	1	2	2	1	-	16
Faro	-	-	-	-	-	-	-	-	-	-	-	-	0
Itaituba	20	26	23	24	24	20	12	19	21	22	25	-	236
Jacareacanga	1	2	-	1	1	2	2	2	-	3	2	-	16
Juruti	-	7	4	6	4	2	10	3	7	5	7	-	55
Mojui dos Campos	2	1	3	5	4	1	7	11	4	5	6	-	49
Monte alegre	9	12	14	8	12	11	11	10	7	8	4	-	106
Novo progresso	1	1	2	1	-	-	1	-	1	1	1	-	9
Óbidos	6	18	14	5	15	15	13	12	9	17	9	-	133
Orximiná	10	3	8	8	5	14	3	9	5	8	14	-	87
Placas	-	2	3	3	6	1	3	1	3	2	4	-	28
Praiaha	4	9	10	2	5	5	12	4	6	7	4	-	68
Rurópolis	6	9	5	9	5	6	5	5	5	3	6	-	64
Santarém	132	201	135	138	118	136	174	120	152	128	142	-	1.576
Terra Santa	-	1	2	2	1	1	1	-	3	1	1	-	13
Trairão	1	1	-	-	1	1	-	-	-	-	1	-	5
Outros Municípios	6	11	7	12	7	4	7	4	6	11	3	-	78
Total	214	320	250	249	228	246	292	219	250	246	253	-	2.767
ONCOLOGIA/ Radioterapia	262	262	173	257	184	223	263	274	156	269	221	-	2.544
Consultas e Retornos	26	28	-	25	6	10	4	55	5	33	8	-	200
Absenteísmo	288	290	173	282	190	233	267	329	161	302	229	-	2.744
Total Onc/Radioterapia (Realizadas+Absenteísmo)	288	290	173	282	190	233	267	329	161	302	229	-	2.744
Consultas por Municípios													
Alenquer	2	3	5	7	3	2	5	8	2	6	4	-	47
Almeirim	4	7	2	2	2	5	3	3	2	-	-	-	30
Aveiro	-	-	-	4	1	3	-	1	-	-	-	-	9
Belterra	3	6	4	9	6	8	2	3	1	2	3	-	47
Curuá	6	-	-	-	-	-	-	-	-	1	2	-	9
Faro	-	-	-	-	-	-	-	-	-	-	-	-	0
Itaituba	35	31	15	32	16	12	16	22	10	33	33	-	255

Adiléia
Adiléia Kroesin
 Gerente - ADM - SP
 Matr. 227



	JAN	FEV	MAR	ABR	MAI	JUN	JUL	AGO	SET	OUT	NOV	DEZ	4
Jacareacanga	-	-	-	-	-	-	-	-	-	-	-	-	-
Juruti	1	4	5	1	2	1	5	6	3	8	8	-	44
Mojui dos Campos	1	-	-	-	2	4	3	3	3	5	10	-	31
Monte alegre	33	52	5	13	12	14	17	14	10	12	14	-	196
Novo progresso	9	-	-	1	2	-	1	1	-	-	-	-	14
Óbidos	13	26	7	11	12	14	9	17	9	15	2	-	135
Oriximiná	5	21	5	9	7	2	8	16	6	20	10	-	109
Placas	19	16	3	4	4	5	8	6	-	1	-	-	66
Praíha	15	1	9	6	-	4	5	14	4	5	2	-	65
Rurópolis	11	7	6	7	-	6	4	7	3	9	12	-	72
Santarém	101	101	102	152	106	134	166	193	104	175	124	-	1.458
Terra Santa	9	-	4	1	-	-	-	-	-	-	-	-	14
Trairão	-	-	-	-	-	2	4	4	-	-	1	-	11
Outros Municípios	21	15	1	23	15	17	9	10	3	10	4	-	128
Total	288	290	173	282	190	233	267	329	161	302	229	0	2.744
CIR. DE CABEÇA E PESCOÇO	JAN	FEV	MAR	ABR	MAI	JUN	JUL	AGO	SET	OUT	NOV	DEZ	ACUMUL.
Consultas e Retornos	67	55	63	55	63	60	68	61	58	68	66	-	684
Absenteísmo	7	9	5	12	5	10	2	5	6	3	9	-	73
Total Cir. Cabeça e Pescoço (Realizadas+Absentismo)	74	64	68	67	68	70	70	66	64	71	75	-	757
Consultas por Municípios													
Alenquer	6	2	1	2	6	3	-	5	3	3	2	-	33
Almeirim	1	-	-	1	-	-	1	1	-	-	-	-	4
Aveiro	2	3	2	1	3	2	3	1	2	-	1	-	20
Belterra	-	2	2	1	3	2	1	1	-	2	2	-	16
Curuá	-	1	-	-	1	2	-	-	1	1	1	-	7
Faro	-	-	-	-	-	-	-	-	-	-	-	-	0
Itaituba	6	6	3	4	5	5	5	7	6	5	5	-	57
Jacareacanga	-	1	1	-	-	-	1	-	-	1	-	-	4
Juruti	1	-	-	1	1	-	3	-	1	2	1	-	10
Mojui dos Campos	1	2	2	2	2	1	4	1	2	-	1	-	18
Monte alegre	3	2	3	2	1	5	5	5	2	2	4	-	34
Novo progresso	-	-	-	-	-	-	-	-	-	1	-	-	1

Adriana
 Adiléia Kroesin
 Gerente - ADM - SPP
 Matr. 227





	JAN	FEV	MAR	ABR	MAI	JUN	JUL	AGO	SET	OUT	NOV	DEZ	ACUMUL.
Óbidos	2	2	2	4	2	1	4	-	3	1	-	-	21
Oriximiná	-	6	2	2	3	4	3	4	2	4	5	-	35
Placas	1	-	1	2	3	1	2	2	-	2	1	-	15
Prainha	2	5	4	3	1	4	2	3	2	3	2	-	31
Rurópolis	1	1	2	1	1	1	1	1	2	-	1	-	12
Santarém	46	30	40	39	33	34	33	34	33	39	44	-	405
Terra Santa	1	-	1	-	-	1	-	-	1	-	1	-	5
Trairão	-	-	-	-	-	2	1	1	-	2	1	-	7
Outros Municípios	1	1	2	2	3	2	1	-	4	3	3	-	22
Total	74	64	68	67	68	70	70	66	64	71	75	0	757
Urologia	126	115	162	157	140	125	151	159	163	178	141		1.617
Consultas e Retornos	21	16	25	27	30	14	25	20	18	18	34		248
Absenteísmo	147	131	187	184	170	139	176	179	181	196	175		1.865
Total Urologia (Realizadas + Absenteísmo)													
Consultas por Municípios													
Alenquer	6	11	7	9	11	6	10	8	9	11	5	-	93
Almeirim	1	2	4	5	2	2	2	5	2	2	2	-	29
Aveiro	-	1	2	3	2	1	3	2	4	1	4	-	23
Belterra	2	4	8	3	7	1	4	3	2	1	3	-	38
Curuá	0	1	4	1	1	3	3	1	2	2	2	-	20
Faro	-	-	-	-	-	-	-	-	1	-	-	-	1
Itaituba	2	5	11	12	15	9	7	13	11	10	12	-	107
Jacareacanga	1	-	2	1	1	1	1	3	-	3	-	-	13
Juruti	-	2	4	4	4	5	6	3	3	4	4	-	39
Mojui dos Campos	6	4	5	8	3	2	4	2	2	6	4	-	46
Monte alegre	11	7	7	14	8	9	10	7	10	10	4	-	97
Novo progresso	1	-	3	1	1	2	1	2	3	1	1	-	16
Óbidos	6	1	4	8	7	5	4	7	5	11	6	-	64
Oriximiná	11	9	18	9	8	7	9	6	6	10	10	-	103
Placas	6	1	5	6	6	5	4	6	4	7	5	-	55
Prainha	4	8	8	8	7	2	7	10	5	6	6	-	71
Rurópolis	2	1	2	4	5	3	2	4	6	5	4	-	38
Santarém	82	68	82	86	69	71	91	89	94	95	98	-	925

Adiléia
Adiléia Kroesin
 Gerente - ADM - Spp
 Matr. 227





	JAN	FEV	MAR	ABR	MAI	JUN	JUL	AGO	SET	OUT	NOV	DEZ	ACUMUL.
Terra Santa	-	-	-	-	1	1	-	1	-	2	-	-	4
Trairão	2	2	-	-	1	1	2	1	5	3	1	-	17
Outros Municípios	4	4	11	2	11	3	3	6	7	6	4	-	66
Total	147	131	187	184	170	139	176	179	181	196	175	-	1.865
3.13. Total do Serviço de Oncologia	1.720	1.732	1.613	1.731	1.631	1.566	1.782	1.908	1.628	1.725	1.777	-	18.813
Consultas e Retornos	187	210	180	186	170	167	197	236	173	180	200	-	2.086
Total	1.907	1.942	1.793	1.917	1.801	1.733	1.979	2.144	1.801	1.905	1.977	-	20.899
Média Diária	61,52	69,36	57,84	63,90	58,10	57,77	63,84	69,16	60,03	61,45	65,90	-	230
Média Diária (com absenteísmo)	6,03	7,50	5,81	6,20	5,48	5,57	6,35	7,61	5,77	5,81	6,67	-	23
3.13.4. Consulta por Município													
Alenquer	57	66	59	70	71	58	59	77	56	66	57	-	696
Almeirim	19	35	23	27	28	22	26	35	23	25	27	-	290
Aveiro	13	15	13	18	13	17	13	16	11	6	14	-	149
Belterra	32	38	34	47	47	34	37	35	30	24	33	-	391
Curuá	11	10	10	7	11	15	11	12	12	15	14	-	128
Faro	1	2	2	2	1	-	2	2	1	2	-	-	15
Itaituba	156	154	140	155	156	133	138	161	143	143	162	-	1.641
Jacareacanga	6	10	7	3	4	5	10	10	2	9	4	-	70
Juruti	13	28	24	23	29	23	36	27	42	42	32	-	319
Mojui dos Campos	26	33	32	36	29	21	38	33	32	35	46	-	361
Monte alegre	119	136	85	93	106	102	123	118	87	106	98	-	1.173
Novo progresso	20	7	9	13	12	10	9	13	11	9	9	-	122
Óbidos	61	85	71	63	63	67	68	79	74	75	68	-	774
Oriximiná	64	83	66	66	57	65	70	87	61	81	96	-	796
Placas	43	37	26	35	36	29	34	44	22	23	29	-	358
Praíha	59	52	56	36	36	32	49	59	40	46	48	-	513
Rurópolis	50	45	40	58	49	40	45	56	44	40	53	-	520
Santarém	1.066	1.031	1.027	1.062	971	979	1.131	1.193	1.020	1.059	1.099	-	11.658
Terra Santa	12	5	11	4	5	8	9	9	10	9	6	-	88
Trairão	14	10	9	4	8	15	9	13	15	11	13	-	121
Outros Municípios	65	60	49	75	69	58	62	65	65	79	69	-	716
Total	1907	1942	1793	1917	1801	1733	1979	2144	1801	1905	1977	0	20.899

Adilene Kroesin
Gerente - ADM - SPP
Matr. 227

Nefrologia	JAN	FEV	MAR	ABR	MAI	JUN	JUL	AGO	SET	OUT	NOV	DEZ	ACUMUL.
Consultas e Retornos	103	103	118	122	139	113	135	126	133	138	137	-	1.367
Absenteísmo	18	8	12	27	15	15	23	18	20	14	13	-	183
Total Nefrologia (Realizadas + Absenteísmo)	121	111	130	149	154	128	158	144	153	152	150	-	1.550
Consultas por Municípios													
Alenquer	7	4	7	2	7	7	2	5	9	5	11	-	66
Almeirim	-	1	3	2	-	3	-	-	1	1	-	-	11
Aveiro	2	-	-	-	1	1	-	1	1	2	2	-	10
Belterra	4	1	2	3	1	2	3	5	5	2	2	-	30
Curuá	1	1	-	1	1	2	3	3	1	2	2	-	17
Faro	-	-	1	1	1	-	-	-	-	-	-	-	3
Itaituba	11	12	14	10	15	15	12	12	15	13	13	-	142
Jacareacanga	2	-	1	1	4	-	1	-	1	-	1	-	11
Juruti	2	2	1	1	6	-	3	2	1	6	3	-	27
Mojui dos Campos	3	1	3	5	5	4	4	8	4	2	1	-	40
Monte alegre	7	9	9	10	8	9	7	9	9	10	10	-	97
Novo progresso	-	2	1	-	1	1	2	1	-	2	-	-	10
Óbidos	6	6	6	2	5	5	4	5	6	10	6	-	61
Oriximiná	7	2	2	7	3	8	3	7	3	6	5	-	53
Placas	-	-	2	-	1	-	-	2	2	-	-	-	7
Praíha	2	5	4	2	5	4	7	4	1	5	4	-	43
Rurópolis	3	2	5	6	7	6	7	7	4	7	7	-	61
Santarém	56	60	58	92	75	55	89	67	82	70	76	-	780
Terra Santa	1	-	1	1	1	-	-	1	-	1	2	-	8
Trairão	-	1	1	-	-	2	-	1	1	1	3	-	10
Outros Municípios	7	2	9	3	7	4	11	4	7	7	2	-	63
Total	121	111	130	149	154	128	158	144	153	152	150	-	1.550
Pediatría	JAN	FEV	MAR	ABR	MAI	JUN	JUL	AGO	SET	OUT	NOV	DEZ	ACUMUL.
Consultas e Retornos	21	11	11	28	15	18	19	19	27	24	29	-	222
Absenteísmo	5	6	2	6	6	3	10	7	2	5	2	-	54
Total Pediatría (Realizadas + Absenteísmo)	26	17	13	34	21	21	29	26	29	29	31	-	276
Consultas por Municípios													



	JAN	FEV	MAR	ABR	MAIO	JUN	JUL	AGO	SET	OUT	NOV	DEZ	ACUMUL.
Alenquer	2	1	1	2	4	2	2	2	1	1	3	-	20
Almeirim	1	1	1	2	-	-	-	-	1	-	-	-	6
Aveiro	-	-	-	-	-	-	-	-	-	-	-	-	0
Belterra	1	-	-	-	-	-	-	1	1	-	-	-	3
Curuá	-	-	-	-	-	-	-	-	-	-	-	-	0
Faro	-	-	-	-	-	-	-	-	-	-	-	-	0
Itaituba	1	1	-	-	-	-	1	-	1	1	-	-	6
Jacareacanga	-	-	-	-	-	-	-	-	-	-	-	-	0
Juruti	4	-	-	2	1	1	1	1	-	1	1	-	12
Mojui dos Campos	-	1	-	1	-	-	-	-	-	-	-	-	2
Monte alegre	3	1	-	2	2	1	1	1	1	2	2	-	16
Novo progresso	-	-	-	-	-	-	-	-	1	-	-	-	1
Óbidos	1	-	-	3	1	-	-	-	-	1	-	-	6
Ortiximiná	2	-	-	2	-	1	1	1	-	-	1	-	7
Placas	-	-	1	-	-	1	1	1	1	-	-	-	5
Praíha	-	1	1	-	-	-	1	2	1	2	3	-	11
Rurópolis	-	-	-	-	-	-	-	-	1	1	1	-	3
Santarém	10	9	9	19	12	15	20	19	18	19	18	-	168
Terra Santa	-	-	-	-	-	-	-	-	-	-	-	-	0
Trairão	1	2	-	1	1	-	-	-	-	-	-	-	5
Outros Municípios	-	-	-	-	-	-	1	-	2	1	1	-	5
Total	26	17	13	34	21	21	29	26	29	29	31	-	276
Medicina do Trabalho	166	176	179	158	202	205	210	169	70	78	40	-	1.653
Consultas e Retornos	-	-	-	-	-	-	-	-	-	-	-	-	0
Absenteísmo	-	-	-	-	-	-	-	-	-	-	-	-	0
Total Medicina do trab.(Realizadas+Absentismo)	166	176	179	158	202	205	210	169	70	78	40	-	1.653
Consultas por Municípios													
Alenquer	-	-	-	-	-	-	-	-	-	-	-	-	0
Almeirim	-	-	-	-	-	-	-	-	-	-	-	-	0
Aveiro	-	-	-	-	-	-	-	-	-	-	-	-	0
Belterra	1	-	-	-	-	-	-	-	-	-	-	-	1
Curuá	-	-	-	-	-	-	-	-	-	-	-	-	0
Faro	-	-	-	-	-	-	-	-	-	-	-	-	0

Adiléia
Adiléia Kroesin
Terente - ADM - SPP
Matr. 227



	JAN	FEV	MAR	ABR	MAI	JUN	JUL	AGO	SET	OUT	NOV	DEZ	ACUMUL.
Itaituba	-	-	-	-	-	-	-	-	-	-	-	-	0
Jacareacanga	-	-	-	-	-	-	-	-	-	-	-	-	0
Juruti	-	-	-	-	-	-	-	-	-	-	-	-	0
Mojui dos Campos	1	-	-	-	-	-	-	-	-	-	-	-	1
Monte alegre	-	-	-	-	-	-	-	-	-	-	-	-	0
Novo progresso	-	-	-	-	-	-	-	-	-	-	-	-	0
Óbidos	-	-	-	-	-	-	-	-	-	-	-	-	0
Oriximiná	-	-	-	-	-	-	-	-	-	-	-	-	0
Placas	-	-	-	-	-	-	-	-	-	-	-	-	0
Praíha	-	-	-	-	-	-	-	-	-	-	-	-	0
Rurópolis	-	-	-	-	-	-	-	-	-	-	-	-	0
Santarém	156	176	179	158	202	205	210	169	70	78	40	-	1.643
Terra Santa	-	-	-	-	-	-	-	-	-	-	-	-	0
Trairão	-	-	-	-	-	-	-	-	-	-	-	-	0
Outros Municípios	8	-	-	-	-	-	-	-	-	-	-	-	8
Total	166	176	179	158	202	205	210	169	70	78	40	0	1.653
Ofthalmologia	JAN	FEV	MAR	ABR	MAI	JUN	JUL	AGO	SET	OUT	NOV	DEZ	ACUMUL.
Consultas e Retornos	99	86	77	120	74	106	104	79	97	96	73	-	1.011
Absenteísmo	17	18	22	41	12	31	16	11	10	14	11	-	203
Total Oftalmologia (Realizadas+Absenteísmo)	116	104	99	161	86	137	120	90	107	110	84	-	1.214
Consultas por Municípios													
Alenquer	1	7	2	6	6	6	11	3	9	7	7	-	65
Almeirim	-	3	-	2	-	1	-	2	-	-	-	-	8
Aveiro	3	2	-	1	1	-	-	2	-	3	2	-	14
Belterra	2	1	-	1	-	4	4	3	4	3	2	-	24
Curuá	-	-	-	2	1	1	4	-	-	-	-	-	8
Faro	-	-	-	-	-	-	-	-	-	-	-	-	0
Itaituba	8	4	5	8	6	12	7	7	7	3	3	-	70
Jacareacanga	-	-	1	1	-	-	-	1	2	2	1	-	8
Juruti	1	-	2	2	1	2	1	1	1	2	1	-	14
Mojui dos Campos	2	1	2	1	1	-	1	-	2	1	1	-	12
Monte alegre	2	5	3	4	-	4	1	-	4	-	2	-	25
Novo progresso	-	2	-	-	-	1	2	-	2	-	2	-	9



	JAN	FEV	MAR	ABR	MAI	JUN	JUL	AGO	SET	OUT	NOV	DEZ	ACUMUL.
Óbidos	5	3	3	7	2	6	10	5	5	11	8	-	65
Oriximiná	5	13	8	3	4	3	3	6	4	9	4	-	62
Placas	3	1	5	11	2	5	1	-	-	4	1	-	33
Praíinha	5	2	3	4	3	4	4	-	1	5	1	-	32
Rurópolis	5	4	2	3	2	3	2	-	4	2	-	-	27
Santarém	71	53	58	94	51	75	61	56	57	50	37	-	663
Terra Santa	-	-	-	-	-	-	-	-	-	1	-	-	1
Trairão	1	1	2	2	4	6	4	2	2	4	8	-	36
Outros Municípios	2	2	3	9	2	4	4	2	3	3	4	-	38
Total	116	104	99	161	86	137	120	90	107	110	84	0	1.214
CIR. PLÁSTICA													
Consultas e Retornos	31	26	23	31	30	21	28	28	27	28	27	-	300
Absenteísmo	4	6	8	1	5	9	6	6	7	4	5	-	61
Total Cir. Plástico (Realizadas+Absentismo)	35	32	31	32	35	30	34	34	34	32	32	-	361
Consultas por Municípios													
Alenquer	2	1	3	1	1	-	4	2	1	1	1	-	17
Almeirim	-	-	1	1	1	-	-	-	1	-	1	-	5
Aveiro	1	-	-	-	-	-	1	-	-	-	-	-	2
Belterra	3	1	-	-	1	3	1	-	1	-	2	-	12
Curujá	1	1	1	1	1	1	-	-	-	-	-	-	6
Faro	-	-	-	-	-	-	-	-	-	-	-	-	0
Itaituba	4	-	5	5	3	3	1	4	1	1	4	-	31
Jacareacanga	-	-	-	-	-	-	-	-	-	-	-	-	0
Juruti	-	1	-	1	1	-	3	-	1	1	1	-	9
Mojui dos Campos	-	-	-	-	-	-	2	1	-	3	-	-	6
Monte alegre	4	-	1	1	1	-	1	1	2	3	-	-	14
Novo progresso	-	2	2	-	1	-	1	-	1	-	-	-	7
Óbidos	3	4	1	-	1	3	1	3	2	1	3	-	22
Oriximiná	1	3	-	1	1	-	-	1	-	1	3	-	11
Placas	-	-	2	1	2	1	1	2	2	-	-	-	11
Praíinha	2	1	2	1	-	-	-	3	-	1	1	-	11
Rurópolis	-	3	2	3	1	2	1	-	1	-	1	-	14
Santarém	14	13	9	16	20	12	15	17	18	18	13	-	165

Adiléia
Adiléia Kroesin
Gerente - ADM - SPP
Matr. 227





	JAN	FEV	MAR	ABR	MAIO	JUN	JUL	AGO	SET	OCT	NOV	DEZ	ACUMUL.
Terra Santa	-	-	-	-	-	-	-	-	-	-	-	-	0
Trairão	-	-	-	-	-	1	-	-	-	2	1	-	4
Outros Municípios	-	2	2	-	-	4	2	-	3	-	1	-	14
Total	35	32	31	32	35	30	34	34	34	32	32	0	361
CIRURGIA TORÁCICA	JAN	FEV	MAR	ABR	MAIO	JUN	JUL	AGO	SET	OCT	NOV	DEZ	ACUMUL.
Consultas e Retornos	16	28	22	23	29	37	35	30	44	36	51	-	351
Absenteísmo	15	3	6	2	5	4	7	2	16	6	6	-	72
Total Cir. Toracica (Realizadas+Absentismo)	31	31	28	25	34	41	42	32	60	42	57	-	423
Consultas por Municípios													
Alenquer	-	-	-	-	1	-	2	1	3	1	1	-	9
Almeirim	-	-	-	-	-	-	-	-	-	-	1	-	1
Aveiro	1	-	2	1	-	-	-	2	1	-	-	-	7
Belterra	-	2	-	-	1	-	1	2	1	1	1	-	9
Curuá	-	-	-	-	-	-	-	-	1	-	-	-	1
Faro	-	-	-	-	-	-	-	-	-	1	-	-	1
Itaituba	1	3	3	4	2	5	4	2	6	1	7	-	38
Jacareacanga	-	-	-	1	-	-	-	-	-	-	-	-	1
Juruti	1	-	-	2	-	-	1	-	1	-	-	-	5
Mojui dos Campos	-	-	-	-	-	1	-	-	-	-	2	-	3
Monte alegre	1	1	1	1	2	3	1	1	4	2	8	-	25
Novo progresso	1	1	-	1	-	-	-	-	-	1	1	-	5
Óbidos	2	1	1	-	2	2	2	1	1	1	3	-	16
Ortiximiná	-	1	1	-	1	5	4	3	1	4	2	-	22
Placas	2	1	2	-	-	1	-	-	3	-	2	-	11
Praíha	1	-	-	-	-	2	2	2	1	1	-	-	9
Rurópolis	-	1	1	1	1	1	2	1	-	1	1	-	10
Santarém	15	15	16	14	20	21	19	15	32	24	18	-	209
Terra Santa	-	-	-	-	-	-	-	-	-	-	1	-	1
Trairão	-	1	-	-	2	-	-	-	-	-	-	-	3
Outros Municípios	6	4	1	-	2	-	4	2	5	4	9	-	37
Total	31	31	28	25	34	41	42	32	60	42	57	0	423
REUMATOLOGIA	JAN	FEV	MAR	ABR	MAI	JUN	JUL	AGO	SET	OCT	NOV	DEZ	ACUMUL.
Consultas e Retornos	143	142	132	137	148	146	143	132	140	145	140	-	1.548

Adilcia
 Adilcia Kroesin
 Gerente - ADM - SPP
 Matr. 227

	JAN	FEV	MAR	ABR	MAI	JUN	JUL	AGO	SET	OUT	NOV	DEZ	ACUMUL.
Absenteísmo	11	8	2	12	4	5	5	19	12	7	9	-	94
Total Reumatologia (Realizadas+Absentismo)	154	150	134	149	152	151	148	151	152	152	149	-	1.642
Consultas por Municípios													
Alenquer	8	10	7	7	9	8	7	7	11	10	8	-	92
Almeirim	3	4	4	1	4	2	5	3	5	3	1	-	35
Aveiro	2	2	1	1	3	3	2	2	1	2	2	-	21
Belterra	2	2	-	1	3	3	3	6	2	4	4	-	30
Curuá	2	2	3	2	2	1	2	2	3	2	3	-	24
Faro	-	-	-	-	-	-	-	-	-	-	1	-	1
Itaituba	19	11	18	15	15	14	14	12	14	15	14	-	161
Jacareacanga	1	-	-	2	2	2	-	1	1	1	1	-	11
Juruti	4	4	8	3	8	6	5	6	7	8	6	-	65
Mojui dos Campos	3	1	2	1	1	1	3	5	3	2	3	-	25
Monte alegre	10	9	9	10	9	7	8	8	8	10	9	-	97
Novo progresso	-	2	1	2	3	3	3	3	2	3	2	-	24
Óbidos	6	9	9	9	9	7	7	7	11	6	8	-	88
Oriximiná	8	11	9	9	9	5	7	8	8	9	9	-	92
Placas	1	4	2	1	3	3	4	1	2	3	4	-	28
Prainha	5	5	5	5	4	2	3	5	3	3	3	-	43
Rurópolis	11	7	6	7	6	5	10	10	9	6	8	-	85
Santarém	65	62	48	66	57	75	61	56	53	59	57	-	659
Terra Santa	1	2	1	2	2	-	2	-	2	3	2	-	17
Trairão	1	1	1	-	2	3	-	1	2	1	2	-	14
Outros Municípios	2	2	-	5	1	1	2	8	5	2	2	-	30
Total	154	150	134	149	152	151	148	151	152	152	149	0	1.642
CIRURGIA PEDIATRICA													
Consultas e Retornos	77	98	97	94	123	97	94	103	125	113	111	-	1.132
Absenteísmo	9	13	6	19	8	13	4	10	19	17	13	-	131
Total Cir. Pediatrica (Realizadas+Absentismo)	86	111	103	113	131	110	98	113	144	130	124	-	1.263
Consultas por Municípios													
Alenquer	6	6	7	5	7	5	5	8	5	6	8	-	68
Almeirim	-	4	1	2	-	-	1	-	4	-	1	-	13
Aveiro	-	1	-	-	-	1	2	1	1	1	1	-	8

Adilécia
Adilécia Kroesin
Gerente - ADM - SPP
Matr. 227





	JAN	FEV	MAR	ABR	MAIO	JUN	JUL	AGO	SET	OUT	NOV	DEZ	ACUMUL.
Belterra	3	6	2	1	2	5	2	3	-	2	3	-	29
Curuá	-	-	1	1	1	1	1	-	3	1	-	-	9
Faro	-	-	-	-	-	-	-	1	-	-	-	-	2
Itaituba	5	6	7	4	1	3	3	10	6	5	6	-	56
Jacareacanga	-	-	-	2	-	-	-	-	-	-	-	-	2
Juruti	3	4	1	-	2	4	3	3	2	1	3	-	26
Mojui dos Campos	3	4	8	2	2	9	2	3	3	4	4	-	44
Monte alegre	3	4	5	6	9	10	6	2	6	14	6	-	71
Novo progresso	-	1	-	-	-	-	-	-	-	2	-	-	3
Óbidos	5	8	6	3	9	7	4	8	8	7	8	-	73
Oriximiná	2	4	-	3	3	1	1	4	2	1	3	-	24
Placas	4	1	2	3	3	1	2	4	5	5	2	-	32
Prainha	2	-	2	5	3	7	6	3	4	8	3	-	43
Rurópolis	1	4	2	2	6	1	5	2	6	7	7	-	43
Santarém	44	47	55	61	76	50	53	53	78	60	64	-	641
Terra Santa	-	1	1	1	2	1	1	1	-	-	1	-	9
Trairão	1	2	2	-	1	-	-	1	-	2	-	-	9
Outros Municípios	4	8	1	12	4	4	1	6	10	4	4	-	58
Total	86	111	103	113	131	110	98	113	144	130	124	0	1.263
CIR CARDIOVASCULAR													
Consultas e Retornos	58	59	53	65	64	62	57	66	81	68	68	-	701
Absenteísmo	11	13	17	10	9	5	12	6	8	4	5	-	100
Total Cir. Cardiovascular (Realizadas+Absenteísmo)	69	72	70	75	73	67	69	72	89	72	73	-	801
Consultas por Municípios													
Alenquer	3	-	6	3	2	2	5	2	5	6	1	-	35
Almeirim	1	-	1	-	1	-	-	1	1	-	2	-	7
Aveiro	1	1	-	-	-	1	-	1	1	-	-	-	5
Belterra	4	1	4	4	7	1	2	2	-	3	-	-	28
Curuá	1	-	-	4	1	-	-	-	-	-	-	-	6
Faro	-	-	-	-	-	-	-	1	-	-	-	-	1
Itaituba	8	7	15	10	8	6	7	4	9	8	8	-	90
Jacareacanga	-	-	-	-	-	1	1	-	-	1	1	-	4
Juruti	-	3	-	1	-	1	-	1	2	-	-	-	8

Adilécia
Adilécia Kroesin
 Gerente - ADM - SPP
 Matr. 227



	JAN	FEV	MAR	ABR	MAI	JUN	JUL	AGO	SET	OUT	NOV	DEZ	
Mojui dos Campos	3	2	2	2	2	3	2	3	2	1	4	-	26
Monte alegre	4	3	6	8	3	6	2	11	4	6	8	-	61
Novo progresso	-	-	-	1	-	-	-	-	-	-	1	-	2
Óbidos	3	-	3	3	4	4	4	1	1	4	3	-	30
Oriximiná	2	-	1	1	10	2	6	6	2	1	6	-	37
Placas	1	2	1	1	3	3	2	-	-	-	-	-	13
Praíha	-	2	2	-	-	-	2	2	-	1	2	-	11
Rurópolis	3	5	1	1	1	10	5	4	2	5	1	-	38
Santarém	30	37	23	31	22	23	27	25	56	32	33	-	339
Terra Santa	-	-	1	-	1	-	-	2	-	1	-	-	5
Trairão	1	-	-	-	3	-	-	-	1	-	-	-	5
Outros Municípios	4	9	4	5	5	4	4	6	3	3	3	-	50
Total	69	72	70	75	73	67	69	72	89	72	73	0	801
ANESTESIOLOGIA													ACUMUL.
Consultas e Retornos	188	186	158	222	213	180	220	215	219	237	182	-	0
Absenteísmo	28	33	47	37	31	37	36	46	75	52	46	-	468
Total Anestesiologia (Realizadas+Absentismo)	216	219	205	259	244	217	256	261	294	289	228	-	2.688
Consultas por Municípios													
Alenquer	3	6	17	29	13	10	19	15	22	22	16	-	172
Almeirim	3	2	5	-	-	1	-	1	3	7	2	-	24
Aveiro	-	1	-	4	4	3	1	1	4	2	2	-	22
Belterra	12	6	3	10	7	1	18	9	8	22	10	-	106
Curuá	3	2	1	2	1	9	5	2	4	1	1	-	31
Faro	-	-	-	-	-	-	-	-	-	-	-	-	0
Itaituba	23	15	12	18	18	17	17	18	10	21	11	-	180
Jacareacanga	-	1	4	1	-	3	1	-	2	3	2	-	17
Juruti	3	6	4	8	5	1	7	12	6	3	6	-	61
Mojui dos Campos	11	4	4	6	13	8	8	5	13	4	5	-	81
Monte alegre	9	17	12	12	12	8	12	11	20	16	20	-	149
Novo progresso	2	2	-	4	1	7	2	2	3	1	-	-	24
Óbidos	14	14	9	16	19	11	13	22	19	14	8	-	159
Oriximiná	12	9	8	6	1	9	15	11	12	12	5	-	100
Placas	1	1	4	1	9	6	2	1	6	5	6	-	42

Adilteia
Adilteia Kroesin
Gerente - ADM - SPP
Matr. 227

	JAN	FEV	MAR	ABR	MAI	JUN	JUL	AGO	SET	OUT	NOV	DEZ	ACUMUL.
Praíha	11	7	6	11	9	8	8	10	19	9	3	-	99
Rurópolis	8	6	5	8	8	3	7	6	9	13	10	-	83
Santarém	99	110	104	115	118	104	112	125	126	122	105	-	1.240
Terra Santa	1	3	-	1	1	1	-	3	2	4	4	-	20
Trairão	-	1	2	4	1	2	7	2	3	5	5	-	32
Outros Municípios	1	6	5	3	4	5	4	5	3	3	7	-	46
Total	216	219	205	259	244	217	256	261	294	289	228	0	2.688
OBSTETRÍCIA DE ALTO RISCO	JAN	FEV	MAR	ABR	MAI	JUN	JUL	AGO	SET	OUT	NOV	DEZ	ACUMUL.
Consultas e Retornos	39	46	39	51	63	59	50	51	66	61	48	-	573
Absenteísmo	12	9	11	7	11	12	14	12	10	14	12	-	124
Total Obst. De Alto Risco (Realizadas+Absentismo)	51	55	50	58	74	71	64	63	76	75	60	-	697
Consultas por Municípios													
Alenquer	3	2	1	1	-	-	-	1	7	6	-	-	21
Almeirim	6	-	-	2	6	2	1	1	3	2	2	-	25
Aveiro	-	-	-	1	2	-	1	1	1	2	4	-	12
Belterra	-	-	-	4	1	5	5	8	3	5	5	-	36
Curuá	1	2	3	2	2	5	7	8	6	5	2	-	43
Faro	-	-	-	-	-	-	-	-	-	-	-	-	0
Itaituba	1	-	-	2	2	2	1	2	4	2	4	-	20
Jacareacanga	-	-	-	-	-	-	-	1	1	-	-	-	2
Juruti	-	-	-	-	-	-	-	-	-	1	1	-	2
Mojui dos Campos	4	3	2	2	3	2	-	-	-	-	-	-	16
Monte alegre	-	2	1	-	1	3	2	3	2	-	-	-	14
Novo progresso	-	2	4	-	-	1	3	-	4	2	2	-	18
Óbidos	4	3	3	2	4	6	8	8	9	10	8	-	65
Oriximiná	1	2	3	1	3	2	2	2	2	2	3	-	23
Placas	-	-	-	-	-	1	-	-	-	-	1	-	2
Praíha	-	-	-	1	5	2	4	3	8	2	-	-	25
Rurópolis	4	6	2	2	1	7	5	-	-	-	-	-	27
Santarém	27	32	28	37	42	32	24	25	25	32	26	-	330
Terra Santa	-	-	1	1	2	-	-	-	-	-	-	-	4
Trairão	-	-	-	-	-	-	-	-	-	-	1	-	1
Outros Municípios	-	1	2	-	-	1	1	-	1	4	1	-	11



Total	51	55	50	58	74	71	64	63	76	75	60	0	697
PNEUMOLOGIA	JAN	FEV	MAR	ABR	MAI	JUN	JUL	AGO	SET	OUT	NOV	DEZ	ACUMUL.
Consultas e Retornos	35	38	36	35	36	35	34	31	35	35	35	-	385
Absenteísmo	5	2	2	4	3	5	6	9	8	6	4	-	54
Total Pneumologia (Realizadas+Absentismo)	40	40	38	39	39	40	40	40	43	41	39	-	439
Consultas por Municípios													
Alenquer	2	2	3	2	3	2	2	2	2	1	3	-	24
Almeirim	1	1	-	1	2	1	-	1	-	-	1	-	8
Aveiro	1	1	1	1	1	1	1	1	1	1	1	-	11
Belterra	1	1	-	-	1	1	1	1	2	2	1	-	11
Curuá	-	-	1	1	1	-	1	1	-	1	1	-	7
Faro	-	-	-	-	-	-	1	-	-	-	-	-	1
Itaituba	9	5	4	6	3	3	2	3	2	3	4	-	44
Jacareacanga	-	-	1	1	1	-	-	-	-	-	1	-	4
Juruti	1	2	2	-	2	2	1	-	-	2	2	-	14
Mojú dos Campos	1	-	1	-	1	-	1	-	2	-	1	-	7
Monte alegre	2	1	2	2	2	2	3	2	3	2	4	-	25
Novo progresso	-	-	-	2	-	1	1	1	2	1	-	-	8
Óbidos	3	2	2	1	2	2	2	2	3	2	2	-	23
Oriximiná	3	4	2	1	2	3	2	-	2	1	2	-	22
Placas	-	1	-	-	-	1	1	1	1	1	1	-	7
Prainha	1	1	-	1	1	1	-	-	-	1	-	-	6
Rurópolis	2	2	2	2	2	1	2	2	3	1	2	-	21
Santarém	11	16	15	16	12	15	12	18	18	17	13	-	163
Terra Santa	-	-	-	1	-	-	-	-	-	1	-	-	2
Trairão	1	-	1	-	1	-	-	1	1	-	-	-	5
Outros Municípios	1	1	1	1	2	4	7	4	1	4	-	-	26
Total	40	40	38	39	39	40	40	40	43	41	39	0	439
PSQUIATRIA	JAN	FEV	MAR	ABR	MAI	JUN	JUL	AGO	SET	OUT	NOV	DEZ	ACUMUL.
Consultas e Retornos	16	17	15	19	14	17	20	18	19	17	17	-	189
Absenteísmo	4	7	5	3	11	5	6	4	3	5	6	-	59
Total Otologia (Realizadas+Absentismo)	20	24	20	22	25	22	26	22	22	22	23	-	248
Consultas por Municípios													

Adiléia
Adiléia Kroesin
 Gerente - ADM - SP1
 Matr. 227

	JAN	FEV	MAR	ABR	MAI	JUN	JUL	AGO	SET	OUT	NOV	DEZ	ACUMUL.
Fato	-	-	-	-	1	-	-	-	2	-	1	-	4
Itaituba	-	-	-	70	57	84	73	62	68	66	83	-	563
Jacareacanga	-	-	-	4	4	2	2	2	7	10	5	-	36
Juruti	-	-	-	13	12	10	13	11	11	9	13	-	92
Mojui dos Campos	-	-	-	15	13	10	26	17	13	23	11	-	128
Monte alegre	-	-	-	46	49	51	69	59	59	62	52	-	447
Novo progresso	-	-	-	9	6	6	3	1	5	10	6	-	46
Óbidos	-	-	-	22	21	24	19	17	32	34	26	-	195
Oriximiná	-	-	-	29	27	41	26	34	35	26	16	-	234
Placas	-	-	-	16	29	23	22	15	18	21	13	-	157
Praíha	-	-	-	22	14	18	15	19	22	30	20	-	160
Rurópolis	-	-	-	20	23	28	19	20	18	16	14	-	158
Santarém	1.078	1.053	1.132	798	804	761	887	883	838	902	860	-	0.996
Terra Santa	-	-	-	2	3	7	2	15	7	8	9	-	53
Trairão	-	-	-	4	11	9	15	6	5	8	10	-	68
Outros Municípios	-	-	-	38	45	40	30	35	41	49	45	-	323
Total	1.078	1.053	1.132	1186	1216	1188	1299	1281	1282	1357	1244	0	13.316
Total de Consultas Realizadas + Acolhimento	5.645	5.721	5.602	6.101	6.001	5.645	5.960	6.212	5.843	5.999	5.979	-	64.708
Total de Absenteísmo	690	659	622	701	581	568	576	629	628	566	604	-	6.824
Total Geral (Consultas Realizadas + Acolhimento + absenteísmo)	6.335	6.380	6.224	6.802	6.582	6.213	6.536	6.841	6.471	6.565	6.583	-	71.532
2.4.6. Procedimentos Realizados no Ambulatório	JAN	FEV	MAR	ABR	MAI	JUN	JUL	AGO	SET	OUT	NOV	DEZ	ACUMUL.
Curativos	311	305	310	338	391	311	317	339	330	399	366	-	3.717
Imobilização Provisória	2	-	2	-	1	1	4	1	-	1	-	-	12
Pequenas Cirurgias (Biópsia do colo uterino)	-	-	-	-	-	-	-	-	-	-	-	-	0
Retirada de Pino (ortopedia)	-	-	-	-	-	-	-	-	-	-	-	-	0
Retirada de Fio Kshiner e Pino Intraósseo	1	-	-	1	2	-	-	-	-	4	2	-	10
Retirada de Síntese Óssea Dentária	-	-	-	-	4	-	-	-	-	-	-	-	4
Imobilização não Gessada	5	4	8	17	12	7	11	24	17	29	21	-	155
Retirada de Pontos	48	46	55	66	64	66	68	67	65	85	61	-	691
Retirada de Sonda Vesical	20	9	15	6	10	13	10	10	9	14	10	-	126
Troca de Sonda Vesical	9	17	30	18	13	9	23	26	23	28	25	-	220



	JAN	FEV	MAR	ABR	MAI	JUN	JUL	AGO	SET	OUT	NOV	DEZ	ACUMUL.
Consulta/Medicação	1	18	54	23	10	16	-	27	10	17	-	-	176
Glicemia Capilar	-	-	-	-	-	-	-	-	-	-	-	-	0
Outros	72	95	114	71	71	77	77	128	134	121	158	-	1.118
Total	469	494	588	540	578	500	510	621	588	698	643	-	6.229
Média Diária	15	18	19	18	19	17	16	20	20	23	21	-	19
2.5. Atividades Sociais	JAN	FEV	MAR	ABR	MAI	JUN	JUL	AGO	SET	OUT	NOV	DEZ	ACUMUL.
2.5.1. S.A.U - Serviço de Atendimento ao Usuário													
Atendimento	299	330	288	316	376	264	286	315	359	341	320	-	3.494
Visita aos leitos	51	73	106	78	88	51	50	58	78	49	66	-	748
Pesquisa de satisfação com o usuário interno	74	101	130	123	121	75	76	74	93	71	96	-	1.034
Pesquisa de satisfação com o usuário externo	851	1.046	1.025	1.002	1.049	1.046	1.058	1.060	1.045	981	1.010	-	11.173
Contato Telefônico	-	-	-	-	-	-	-	-	-	10	28	-	38
Contato Telefônico de retornos	41	40	41	45	69	44	41	47	63	55	53	-	539
Encaminhamento ao Serviço Social	-	-	0	-	1	1	-	4	-	2	1	-	9
Encaminhamento a outros profissionais	2	1	3	3	1	-	1	4	3	3	9	-	30
Orientação e Informação	102	121	100	95	112	89	115	120	133	143	125	-	1.255
Participação em treinamentos	3	8	11	6	9	11	8	17	23	5	11	-	112
Total	1.423	1.720	1.704	1.668	1.826	1.581	1.635	1.699	1.797	1.660	1.719	-	18.432
% de Pesquisas Aplicadas (Amostragem das Pesq. de satisfação do usuário mensal)	11,1%	12,50%	12,00%	11,50%	11,10%	10,70%	12,10%	11,60%	11,60%	10,70%	10,70%	-	126%
% de Queixas Resolvidas (Resolutividade das reclamações registradas)	100,00%	100,00%	100,00%	93,70%	88,10%	86,70%	88,40%	89,80%	85,50%	85,00%	98,20%	-	1015%
2.5.2. Assistência Social - (Serviço Psico-Social)	JAN	FEV	MAR	ABR	MAI	JUN	JUL	AGO	SET	OUT	NOV	DEZ	ACUMUL.
2.5.2.1. Psicologia													
Grupo Operativa da Oncologia - Psicologia	-	-	-	-	-	-	-	-	-	-	-	-	0
Grupo Terapêutico nas UTI's - Psicologia	20	-	13	22	11	8	-	12	4	-	33	-	123
Grupo Terapêutico Radioterapia - Psicologia	-	-	-	-	-	-	-	-	-	-	-	-	-
Grupo Terapêutico na Hemodiálise - Psicologia	136	45	91	-	158	-	-	54	26	11	41	-	-

Total de Assistência Social - (Serviço Psico-Social)	3.078	2.840	1.973	2.804	2.763	2.434	2.022	2.352	2.222	2.649	2.250	-	27.387
2.5.3. Educação													
Cursos Ministrados	88	71	64	63	80	94	90	66	91	84	76		867
Nº de Participantes	1.916	1.888	1.910	1.724	2.408	1.997	2.711	1.925	2.724	2.327	2.638		24.168
Participação em Cursos Externos	1	3	6	1	6	9	1	8	7	10	11		63
Média de Participantes por curso	22	27	30	27	30	21	30	29	30	28	35		28
3. Serviços Auxiliares de Diagnóstico e Tratamento - SADI	JAN	FEV	MAR	ABR	MAI	JUN	JUL	AGO	SET	OUT	NOV	DEZ	ACUMUL.
3.1. Análises Clínicas (sem os exames hematológicos)													
3.1.1. Paciente Interno													
Internado	19.224	18.187	18.964	19.010	19.744	17.101	18.579	19.470	18.887	20.236	19.372		208.774
Total	19.224	18.187	18.964	19.010	19.744	17.101	18.579	19.470	18.887	20.236	19.372		208.774
Média Diária	620,13	649,54	611,74	633,67	636,90	570,03	599,32	628,06	629,57	652,77	645,73		625
3.1.2. Paciente Externo													
Exames externos realizados	1.527	1.231	1.292	1.106	1.281	1.428	2.302	2.678	1.948	1.901	2.712		19.406
Ambulatório	22.547	21.271	21.873	23.354	24.131	21.137	18.269	18.387	20.051	20.094	18.559		229.673
Absenteísmo	124	255	272	266	214	189	204	229	284	285	261		2.583
Total	24.198	22.757	23.437	24.726	25.626	22.754	20.775	21.294	22.283	22.280	21.532		251.662
Média Diária	780,58	812,75	756,03	824,20	826,65	758,47	670,16	686,90	742,77	718,71	717,73		754
3.1.3. Total de Exames													
Paciente Interno + Externo + Absenteísmo	43.422	40.944	42.401	43.736	45.370	39.955	39.354	40.764	41.170	42.516	40.904		460.436
Média Diária (com absenteísmo)	1.400,71	1.462,29	1.367,77	1.457,87	1.463,55	1.328,50	1.269,48	1.314,97	1.372,33	1.371,48	1.363,47		1.379
3.1.4. Exames por Município													
Alenquer	63	51	55	70	75	37	29	32	35	35	45		527
Almeirim	63	33	49	65	77	29	23	25	29	27	36		456
Aveiro	165	135	132	123	111	126	97	99	75	101	150		1.314
Belterra	301	236	253	352	423	225	198	201	326	198	158		2.871
Curuá	35	53	-	45	53	49	36	39	41	41	35		427
Faro	-	6	-	12	17	7	-	-	5	-	10		57
Itaituba	356	381	301	389	421	367	331	335	423	352	233		3.889
Jacareacanga	45	13	31	56	63	11	9	11	16	15	9		279

Adileia
Adileia Kroesin
Gerente - ADM - SPP
Matr. 227



	JAN	FEV	MAR	ABR	MAI	JUN	JUL	AGO	SET	OUT	NOV	DEZ	ACUMUL.
Juruti	153	245	102	165	153	235	210	213	223	197	150		2.046
Mojui dos Campos	150	229	133	174	185	216	201	205	231	193	165		2.082
Monte alegre	257	286	236	263	301	263	236	241	269	253	232		2.836
Novo progresso	70	169	52	89	93	153	101	94	91	87	85		1.084
Óbidos	166	143	134	186	186	126	89	93	113	105	98		1.439
Oriximiná	135	183	103	165	163	178	159	167	95	154	90		1.592
Placas	61	86	53	78	83	64	55	61	87	76	56		760
Praíha	33	65	25	42	47	43	37	43	53	57	52		497
Rurópolis	256	193	146	275	253	172	126	133	154	154	98		1.960
Santarém	40.991	38.258	40.516	41.033	42.513	37.385	37.225	38.568	38.661	40.238	39.037		434.425
Terra Santa	29	25	21	23	14	19	15	19	26	18	15		224
Trairão	41	31	23	35	37	26	19	23	24	19	15		293
Outros Municípios	52	123	36	96	102	124	159	162	193	196	135		1.378
Total	43.422	40.944	42.401	43.736	45.370	39.855	39.354	40.764	41.170	42.516	40.904	0	460.436
3.2. Hemoterapia (exames Laboratoriais)													
3.2.1. Paciente Interno													
Internado	2.758	2.551	2.461	2.316	2.307	2.267	2.277	2.385	2.578	2.536	2.176		26.612
Total	2.758	2.551	2.461	2.316	2.307	2.267	2.277	2.385	2.578	2.536	2.176		26.612
Média Diária	88,97	91,11	79,39	77,20	74,42	75,57	73,45	76,94	85,93	81,81	72,53		80
3.2.2. Paciente Externo													
Exames realizados	-	-	-	-	-	-	-	-	-	-	-		0
Ambulatório	-	-	-	-	-	-	-	-	-	-	-		0
Absenteísmo	-	-	-	-	-	-	-	-	-	-	-		0
Total	-	-	-	-	-	-	-	-	-	-	-		0
Média Diária	-	-	-	-	-	-	-	-	-	-	-		0
3.2.3. Total de Exames													
Paciente Interno + Externo + Absenteísmo	2.758	2.551	2.461	2.316	2.307	2.267	2.277	2.385	2.578	2.536	2.176		26.612
Média Diária (com absenteísmo)	88,97	91,11	79,39	77,20	74,42	75,57	73,45	76,94	85,93	81,81	72,53		80
3.2.4. Exames por Município													
Alenquer	-	-	-	-	-	-	-	-	-	-	-		0
Almeirim	-	-	-	-	-	-	-	-	-	-	-		0
Aveiro	-	-	-	-	-	-	-	-	-	-	-		0
Belterra	-	-	-	-	-	-	-	-	-	-	-		0

Adileia Kroesin
 Adileia Kroesin
 Gerente - ADM - SPP
 Matr. 227



Secretaria de Saúde Pública



	JAN	FEV	MAR	ABR	MAI	JUN	JUL	AGO	SET	OUT	NOV	DEZ	ACUMUL.
Curuá	-	-	-	-	-	-	-	-	-	-	-	-	0
Faro	-	-	-	-	-	-	-	-	-	-	-	-	0
Itaituba	-	-	-	-	-	-	-	-	-	-	-	-	0
Jacareacanga	-	-	-	-	-	-	-	-	-	-	-	-	0
Juruti	-	-	-	-	-	-	-	-	-	-	-	-	0
Mojui dos Campos	-	-	-	-	-	-	-	-	-	-	-	-	0
Monte alegre	-	-	-	-	-	-	-	-	-	-	-	-	0
Novo progresso	-	-	-	-	-	-	-	-	-	-	-	-	0
Óbidos	-	-	-	-	-	-	-	-	-	-	-	-	0
Oriximiná	-	-	-	-	-	-	-	-	-	-	-	-	0
Placas	-	-	-	-	-	-	-	-	-	-	-	-	0
Praíinha	-	-	-	-	-	-	-	-	-	-	-	-	0
Rurópolis	-	-	-	-	-	-	-	-	-	-	-	-	0
Santarém	2.758	2.551	2.461	2.316	2.307	2.267	2.277	2.385	2.578	2.536	2.176	0	26.612
Terra Santa	-	-	-	-	-	-	-	-	-	-	-	-	0
Trairão	-	-	-	-	-	-	-	-	-	-	-	-	0
Outros Municípios	-	-	-	-	-	-	-	-	-	-	-	-	0
Total	2.758	2.551	2.461	2.316	2.307	2.267	2.277	2.385	2.578	2.536	2.176	0	26.612
3.3. Patologia Clínica													
3.3.1. Paciente Interno													
Anátomo Patológico Peça Cirúrgica	661	495	613	487	627	452	318	357	537	655	537	0	5.739
Coloração Especial	15	3	3	2	3	2	4	9	6	-	1	-	48
Congelação	16	14	19	15	15	16	10	6	19	23	24	-	177
H. Pylori	3	-	-	-	-	2	-	7	-	-	1	-	13
Revisão de Lâmina	-	4	-	-	-	-	-	-	-	-	-	-	4
Fisher	-	-	-	-	-	-	1	-	-	-	-	-	1
Imuno-Histoquímica	68	50	58	23	50	51	32	71	87	39	47	-	576
PAAF - Citologia (Até 5 lâminas)	19	8	7	6	20	14	5	8	21	10	9	-	127
Retirada	1	-	1	-	-	-	-	-	-	-	-	-	2
Total	783	574	701	533	715	537	370	458	670	727	619	0	6.687
Média Diária	25,26	20,50	22,61	17,77	23,06	17,90	11,94	14,77	22,33	23,45	20,63	-	20
3.3.2. Paciente Externo													
Anátomo Patológico Peça Cirúrgica	322	321	349	244	426	208	202	429	270	274	291	-	291

Pro-Saúde / HRB/ 066

Adiléia
Adiléia Kroeslin
Gerente - ADM - SPP
Matr. 227



www.saude.pr.gov.br - Hospital Regional do Oeste - Dr. Waldemar Pinheiro - Fone: (41) 3300-1000 - Rua: Dr. Waldemar Pinheiro, 1100 - Jd. Santa Helena - Fone: (41) 3300-1000 - Curitiba - PR - 81200-000

	9	4	2	3	3	MAI	JUN	JUL	AGO	SET	OUT	NOV	DEZ	31
Trairão	25	13	19	16	29	13	11	11	11	11	11	11	11	11
Outros Municípios	1264	1065	1220	927	1347	854	700	1044	1064	1139	1139	1064	0	11.688
Total	JAN	FEV	MAR	ABR	MAI	JUN	JUL	AGO	SET	OUT	NOV	DEZ	ACUMUL.	
3.4. Rato X														
3.4.1. Paciente Interno														
Internado	975	996	1.128	1.018	1.011	934	1.006	1.012	1.205	1.217	1.150			11.652
Total	975	996	1.128	1.018	1.011	934	1.006	1.012	1.205	1.217	1.150	0		11.652
Média Diária	31,45	35,57	36,39	33,93	32,61	31,13	32,45	32,65	40,17	39,26	38,33	-		35
3.4.2. Paciente Externo														
Exames realizados	713	818	882	1.023	952	988	799	753	832	859	895			9.514
Ambulatório	50	45	34	65	67	45	50	47	54	90	92			639
Absenteísmo	152	148	76	212	160	219	176	201	130	183	189			1.846
Total	915	1.011	992	1.300	1.179	1.252	1.025	1.001	1.016	1.132	1.176	0		11.999
Média Diária	29,52	36,11	32,00	43,33	38,03	41,73	33,06	32,29	33,87	36,52	39,20	-		36
3.4.3. Total de Exames														
Paciente Interno + Externo + Absenteísmo	1.890	2.007	2.120	2.318	2.190	2.186	2.031	2.013	2.221	2.349	2.326	-		23.651
Média Diária (com absenteísmo)	60,97	71,68	68,39	77,27	70,65	72,87	65,52	64,94	74,03	75,77	77,53	-		71
3.4.4. Exames por Município														
Alenquer	115	123	49	72	94	81	30	81	97	75	95			912
Almeirim	37	28	29	23	31	17	30	27	46	13	32			313
Aveiro	13	19	14	16	10	6	5	9	16	7	10			125
Belterra	28	53	48	56	49	70	43	54	38	61	32			532
Curuá	7	13	14	13	18	30	26	30	19	13	10			193
Faro	8	10	3	-	-	2	-	4	2	-	1			30
Itaituba	122	129	153	99	131	133	138	124	145	169	168			1.511
Jacareacanga	19	14	23	29	10	17	2	9	14	23	8			168
Juruti	20	50	32	22	35	11	30	11	17	23	29			280
Mojui dos Campos	29	57	22	46	43	51	38	39	26	48	78			477
Monte alegre	182	117	148	133	128	102	119	97	104	94	83			1.307
Novo Progresso	13	26	23	38	16	6	17	12	22	19	18			210
Óbidos	51	76	46	78	49	72	56	50	46	65	88			677
Oriximiná	41	48	31	97	89	80	65	45	60	54	46			656
Placas	28	25	32	45	75	25	25	41	43	46	52			437



	JAN	FEV	MAR	ABR	MAI	JUN	JUL	AGO	SET	OUT	NOV	DEZ	ACUMUL.
Prainha	21	33	42	28	41	80	45	31	61	35	40		457
Rurópolis	8	43	44	58	72	61	76	70	72	95	64		663
Santarém	1.067	1.101	1.260	1.388	1.217	1.236	1.220	1.167	1.286	1.414	1.374		13.730
Terra Santa	5	1	-	8	5	20	8	3	12	6	8		76
Trairão	25	16	8	11	23	8	17	13	20	11	7		159
Outros Municípios	51	25	99	58	54	78	41	96	75	78	83		738
Total	1.890	2.007	2.120	2.318	2.190	2.186	2.031	2.013	2.221	2.349	2.326	0	23.651
3.5. Tomografia													
3.5.1. Paciente Interno													
Internado	127	72	57	185	96	66	105	92	110	112	149		1.171
Total	127	72	57	185	96	66	105	92	110	112	149	0	1.171
Média Diária	4,10	2,57	1,84	6,17	3,10	2,20	3,39	2,97	3,67	3,61	4,97	-	4
3.5.2. Paciente Externo													
Exames realizados	40	60	33	105	31	32	37	38	33	29	418		856
Ambulatório													0
Absenteísmo											109		109
Total	40	60	33	105	31	32	37	38	33	29	527	0	965
Média Diária	1,29	2,14	1,06	3,50	1,00	1,07	1,19	1,23	1,10	0,94	17,57	-	3
3.5.3. Total de Exames													
Paciente Interno + Externo+	167	132	90	290	127	98	142	130	143	141	676		2.136
Absenteísmo													
Média Diária (com absenteísmo)	5,39	4,71	2,90	9,67	4,10	3,27	4,58	4,19	4,77	4,55	22,53	-	6
3.5.4. Exames por Município													
Alenquer	-	-	-	-	-	4	2	4	1	6	7		24
Almeirim	-	-	-	-	-	3	2	4	2	8	4		23
Aveiro	-	-	-	-	1	1	-	2	-	-	2		6
Belterra	-	-	-	-	4	5	-	-	-	1	5		15
Curuá	-	-	-	-	-	-	4	-	-	4	-		8
Faro	-	-	-	-	-	-	-	-	-	-	-		0
Itaituba	-	-	-	-	14	5	11	4	7	8	57		106
Jacareacanga	-	-	-	-	-	-	1	2	1	4	1		9
Juruti	-	-	-	-	8	3	-	2	-	1	5		19
Mojui dos Campos	-	-	-	-	5	2	3	1	1	1	10		23
Monte alegre	-	-	-	-	11	4	10	8	14	9	17		73

Pré - Saúde / HR:
 F. 100
 Ass. _____

Adiléia
 Adiléia Kroesin
 Gerente - ADM - SPP
 Matr. 227



	JAN	FEV	MAR	ABR	MAI	JUN	JUL	AGO	SET	OUT	NOV	DEZ	ACUMUL.
Novo progresso	-	-	-	-	1	-	-	-	-	-	-	-	9
Óbidos	-	-	-	-	7	-	17	5	6	3	14		52
Oriximiná	-	-	-	-	5	4	14	5	8	9	20		65
Placas	-	-	-	-	3	2	2	2	1	-	21		31
Praimha	-	-	-	-	3	3	6	2	6	6	27		53
Rurópolis	-	-	-	-	-	2	3	5	3	7	14		34
Santarém	167	132	90	290	62	57	64	63	83	64	425		1.497
Terra Santa	-	-	-	-	-	-	-	4	-	-	3		7
Trairão	-	-	-	-	2	2	3	3	-	-	7		17
Outros Municípios	-	-	-	-	1	1	-	14	10	10	29		65
Total	167	132	90	290	127	98	142	130	143	141	676	0	2.136
3.6. Mamografia													
3.6.1. Paciente Interno													
Internado	-	-	-	1	1	-	-	-	-	-	-	-	2
Total	-	-	-	1	1	-	-	-	-	-	-	-	2
Média Diária	-	-	-	0,03	0,03	-	-	-	-	-	-	-	0,01
3.6.2. Paciente Externo													
Exames realizados	211	205	226	256	202	250	254	200	212	271	221		2.508
Ambulatório	-	-	-	-	-	-	-	-	-	-	-	-	0
Absenteísmo	44	55	36	70	50	32	37	46	43	52	45		510
Total	255	260	262	326	252	282	291	246	255	323	266	-	3.018
Média Diária	8,23	9,29	8,45	10,87	8,13	9,40	9,39	7,94	8,50	10,42	8,87	-	9
3.6.3. Total de Exames													
Paciente Interno + Externo + Absenteísmo	255	260	262	327	253	282	291	246	255	323	266	-	3.020
Média Diária (com absenteísmo)	8,23	9,29	8,45	10,90	8,16	9,40	9,39	7,94	8,50	10,42	8,87	-	9
3.6.4. Exames por Município													
Alenquer	1	8	6	14	9	15	7	14	16	6	19		115
Almeirim	-	2	3	-	1	-	6	1	2	2	4		21
Aveiro	2	1	-	-	2	2	-	3	1	4	4		19
Belterra	9	9	5	10	9	10	13	6	6	5	10		92
Curuá	3	6	3	7	2	6	5	1	4	4	5		46
Faro	-	-	-	1	-	-	1	-	-	-	-		2
Itaituba	4	2	2	4	6	1	6	4	4	2	2		37

Pró - Saúde / HRF
 Fls. 072
 Ass. _____

Adiléia
 Adiléia Kroesin
 Gerente - ADM - SPP
 Matr. 227



	JAN	FEV	MAR	ABR	MAI	JUN	JUL	AGO	SET	OUT	NOV	DEZ	0
Jacareacanga	-	-	-	-	-	-	-	-	-	-	-	-	0
Juruti	-	1	-	-	-	-	1	-	0	2	1	-	5
Mojú dos Campos	2	4	7	4	7	1	6	5	4	7	0	-	47
Monte alegre	9	13	15	9	11	19	17	12	13	12	15	-	145
Novo progresso	-	-	-	-	-	-	-	-	1	2	-	-	4
Óbidos	10	9	7	6	12	11	10	2	11	10	10	-	98
Oriximiná	3	13	7	10	2	13	10	14	11	11	7	-	101
Placas	-	2	4	5	1	1	-	9	8	7	8	-	45
Praíha	20	2	6	1	3	5	-	10	0	3	5	-	55
Rurópolis	3	4	-	3	3	1	6	5	3	11	11	-	50
Santarém	181	173	179	241	175	187	197	147	163	229	151	-	2.023
Terra Santa	-	1	1	-	-	-	1	-	-	-	-	-	3
Trairão	4	-	-	-	-	1	-	-	3	-	3	-	11
Outros Municípios	4	10	17	12	10	9	5	12	5	6	11	-	101
Total	255	260	262	327	253	282	291	246	255	323	266	0	3.020
3.7. Ultrassonografia	JAN	FEV	MAR	ABR	MAI	JUN	JUL	AGO	SET	OUT	NOV	DEZ	ACUMUL.
3.7.1. Paciente Interno													
Internado	65	55	61	78	60	61	76	69	80	87	56	-	748
Total	65	55	61	78	60	61	76	69	80	87	56	0	748
Média Diária	2,10	1,96	1,97	2,60	1,94	2,03	2,45	2,23	2,67	2,81	1,87	-	2
3.7.2. Paciente Externo													
Exames realizados	525	458	468	497	582	541	485	439	532	581	483	-	5.591
Ambulatório	-	-	-	-	-	-	-	-	-	-	-	-	0
Absenteísmo	211	130	117	107	121	127	166	171	147	117	149	-	1.563
Total	736	588	585	604	703	668	651	610	679	698	632	0	7.154
Média Diária	23,74	21,00	18,87	20,13	22,68	22,27	21,00	19,68	22,63	22,52	21,07	-	21
3.7.3. Total de Exames													
Paciente Interno + Externo + Absenteísmo	801	643	646	682	763	729	727	679	759	785	688	-	7.902
Média Diária (com absenteísmo)	25,84	22,96	20,84	22,73	24,61	24,30	23,45	21,90	25,30	25,32	22,93	-	24
3.7.4. Exames por Município													
Alenquer	27	30	38	59	44	53	25	32	26	61	80	-	475
Almeirim	11	5	7	7	10	3	6	16	6	6	5	-	82
Aveiro	8	5	8	5	9	13	10	8	9	11	11	-	97

Adilécia
Adilécia Krocsin
 Gerente - ADM - SPP
 Matr. 227



	JAN	FEV	MAR	ABR	MAI	JUN	JUL	AGO	SET	OUT	NOV	DEZ	ACUMUL.
Belterra	16	12	8	25	10	15	28	17	13	17	14		175
Curuá	9	4	8	8	5	7	9	5	6	9	10		80
Faro	-	-	1	3	-	0	1	-	-	-	-		5
Itaituba	52	38	30	46	42	40	34	29	39	36	39		425
Jacareacanga	3	4	6	5	5	3	6	5	4	1	2		44
Juruti	11	5	9	4	10	3	2	4	11	9	10		78
Mojú dos Campos	19	13	9	9	5	7	14	15	12	20	3		126
Monte alegre	56	26	10	27	43	29	27	33	35	36	24		346
Novo progresso	-	2	5	1	1	12	4	3	2	6	1		37
Óbidos	35	21	22	19	38	25	31	14	36	29	24		294
Oriximiná	30	22	9	9	15	9	15	26	27	21	21		204
Placas	9	21	13	14	15	5	16	15	16	9	20		153
Praíha	16	20	18	19	26	28	25	18	18	15	17		220
Rurópolis	27	20	17	23	29	26	12	17	33	30	26		260
Santarém	442	373	395	359	434	423	431	371	416	445	342		4.431
Terra Santa	1	2	2	5	4	5	-	1	1	1	3		25
Trairão	6	5	5	1	3	3	3	2	8	-	1		37
Outros Municípios	23	15	26	34	15	20	28	48	41	23	35		308
Total	801	643	646	682	763	729	727	679	759	785	688	0	7.902
3.8. Ressonância Magnética													
3.8.1. Paciente Interno													
Internado	45	52	57	56	85	102	78	78	90	84	78		805
Total	45	52	57	56	85	102	78	78	90	84	78	0	805
Média Diária	1,45	1,86	1,84	1,87	2,74	3,40	2,52	2,52	3,00	2,71	2,60	-	2
3.8.2. Paciente Externo													
Exames realizados	92	348	469	522	537	560	517	247	269	241	221		4.023
Ambulatório	-	-	-	-	-	-	-	-	-	-	-		0
Absenteísmo	-	76	107	106	69	98	81	28	29	29	24		647
Total	92	424	576	628	606	658	598	275	298	270	245	0	4.670
Média Diária	2,97	15,14	18,58	20,93	19,55	21,93	19,29	8,87	9,93	8,71	8,17	-	14
3.8.3. Total de Exames													
Paciente Interno + Externo + Absenteísmo	137	476	633	684	691	760	676	353	388	354	323	0	5.475
Média Diária (com absenteísmo)	4,42	17,00	20,42	22,80	22,29	25,33	21,81	11,39	12,93	11,42	10,77	-	16

Pró-Saúde / HR:
Fls. 074
Ass. _____

Adiléia
Adiléia Kroesin
Gerente - ADM - SPP
Matr. 727

3.8.4. Exames por Município	JAN	FEV	MAR	ABR	MAI	JUN	JUL	AGO	SET	OUT	NOV	DEZ	ACUMUL.
Alenquer	5	27	35	40	34	36	43	14	32	21	16		303
Almeirim	-	4	19	12	18	14	7	7	6	6	9		102
Aveiro	3	3	7	8	6	11	2	1	2	4	3		50
Belterra	1	5	21	13	16	13	19	6	9	6	11		120
Curuá	2	5	13	5	8	14	11	1	2	4	-		65
Faro	-	1	1	1	1	1	-	1	1	-	-		7
Itaituba	9	34	50	69	56	60	39	32	30	33	31		443
Jacareacanga	2	5	4	4	2	4	4	4	5	4	1		39
Juruti	1	19	14	16	21	15	21	18	13	11	14		163
Mojú dos Campos	2	11	8	10	22	17	11	6	4	7	2		100
Monte alegre	1	36	35	45	52	73	36	23	23	26	22		372
Novo progresso	2	5	12	11	10	13	5	1	4	9	7		79
Óbidos	1	23	13	23	32	36	22	16	15	16	15		212
Orximiná	2	37	25	19	26	33	28	13	9	15	8		215
Placas	2	5	27	18	15	22	11	13	9	4	5		131
Praíha	1	9	10	17	23	19	19	7	16	10	4		135
Rurópolis	3	12	23	30	28	41	24	17	10	12	17		217
Santarém	91	212	278	311	298	311	319	148	176	146	142		2.432
Terra Santa	1	-	2	3	1	5	1	2	4	4	5		28
Trairão	2	9	12	8	3	3	7	2	2	2	4		54
Outros Municípios	6	14	24	21	19	19	47	21	16	14	7		208
Total	137	476	633	684	691	760	676	353	388	354	323	0	5.475
3.9 Endoscopia													
3.9.1. Paciente Interno													
Internado	11	8	12	8	9	14	10	5	8	8	7		100
Total	11	8	12	8	9	14	10	5	8	8	7		100
Média Diária	0,35	0,29	0,39	0,27	0,29	0,47	0,32	0,16	0,27	0,26	0,23		0,30
3.9.2. Paciente Externo													
Exames realizados	101	99	93	90	110	108	98	92	112	102	107		1.112
Ambulatório	-	-	-	-	-	-	-	-	-	-	-		0
Absenteísmo	22	23	19	23	16	13	27	26	27	25	19		240
Total	123	122	112	113	126	121	125	118	139	127	126		1.352
Média Diária	3,97	4,36	3,61	3,77	4,06	4,03	4,03	3,81	4,63	4,10	4,20		4

Adiléia
Adiléia Kroesin
Gerente - ADM - SPP
Matr. 227



	JAN	FEV	MAR	ABR	MAI	JUN	JUL	AGO	SET	OUT	NOV	DEZ	ACUMUL.
3.9.3. Total de Exames	134	130	124	121	135	135	135	123	147	135	133	-	1.452
Paciente Interno + Externo + Absenteísmo													
Média Diária (com absenteísmo)	4,32	4,64	4,00	4,03	4,35	4,50	4,35	3,97	4,90	4,35	4,43	-	4
3.9.4. Exames por Município													
Alenquer	7	10	11	9	7	6	6	7	11	6	10		90
Almeirim	2	-	-	-	2	-	-	2	5	1	-		13
Aveiro	-	1	1	3	3	1	1	1	2	1	2		16
Belterra	7	1	4	4	3	5	3	7	5	3	4		46
Curuá	1	1	1	-	2	-	1	1	6	1	-		14
Faro	-	-	1	1	-	-	-	1	1	-	1		5
Itaituba	5	13	9	2	8	7	8	5	10	3	11		81
Jacareacanga	-	-	1	-	2	-	1	-	-	-	1		5
Juruti	1	-	1	-	2	1	-	-	-	1	-		6
Mojui dos Campos	1	1	5	1	6	5	2	1	6	5	-		33
Monte alegre	5	4	6	10	8	10	8	7	8	10	11		87
Novo progresso	-	-	2	2	1	-	2	2	1	1	-		11
Óbidos	3	8	6	5	6	9	6	4	8	7	6		68
Oriximiná	11	8	5	1	1	2	1	2	7	7	6		51
Placas	1	-	1	2	3	2	2	3	3	3	3		23
Prairinha	2	4	2	2	2	4	3	4	1	6	2		32
Rurópolis	3	7	8	6	4	4	5	6	7	6	4		60
Santarém	81	71	56	67	70	74	78	60	55	64	63		739
Terra Santa	1	1	-	-	1	1	1	2	1	2	1		11
Trairão	1	-	1	1	2	1	-	1	3	-	-		10
Outros Municípios	2	-	3	5	2	3	6	7	7	8	8		51
Total	134	130	124	121	135	135	135	123	147	135	133	0	1.452
3.10 Colonoscopia													
3.10.1. Paciente Interno													
Internado	6	3	4	1	4	9	9	8	5	6	7		62
Total	6	3	4	1	4	9	9	8	5	6	7		62
Média Diária	0,19	0,11	0,13	0,03	0,13	0,30	0,29	0,26	0,17	0,19	0,23	-	0,00
3.10.2. Paciente Externo													
Exames realizados	59	46	44	52	53	69	62	49	61	80	56		631

Adileia
Adileia Kroesin
Gerente - ADM - SPP
Matr. 227

	JAN	FEV	MAR	ABR	MAI	JUN	JUL	AGO	SET	OUT	NOV	DEZ	ACUMUL.
Ambulatório	-	-	-	-	-	-	-	-	-	-	-	-	0
Absenteísmo	21	26	20	22	6	19	16	27	20	17	14	-	208
Total	80	72	64	74	59	88	78	76	81	97	70	-	839
Média Diária	2,58	2,57	2,06	2,47	1,90	2,93	2,52	2,45	2,70	3,13	2,33	-	0
3.10.3.Total de Exames													
Paciente Interno + Externo + Absenteísmo	86	75	68	75	63	97	87	84	86	103	77	-	901
Média Diária (com absenteísmo)	2,77	2,68	2,19	2,50	2,03	3,23	2,81	2,71	2,87	3,32	2,57	-	0
3.10.4. Exames por Município													
Alenquer	3	3	-	1	3	1	2	1	-	1	2	-	17
Almeirim	1	1	1	1	-	-	1	2	1	5	0	-	13
Aveiro	-	1	1	1	-	-	-	-	-	1	-	-	4
Belterra	1	1	1	4	1	2	1	2	1	1	2	-	17
Curuá	-	-	-	1	1	1	1	1	1	0	1	-	7
Faro	-	-	-	-	-	-	-	-	-	-	-	-	0
Itaituba	2	4	1	7	6	4	12	4	9	9	6	-	64
Jacareacanga	1	-	-	-	-	-	-	-	-	1	-	-	2
Juruti	-	-	1	3	1	1	1	2	1	1	2	-	13
Mojui dos Campos	2	-	-	1	1	3	-	1	-	2	2	-	12
Monte alegre	5	1	1	-	2	9	2	4	5	3	2	-	34
Novo progresso	-	-	-	-	3	1	-	2	1	1	0	-	8
Óbidos	1	1	3	1	2	7	2	4	5	4	4	-	34
Oriximiná	3	6	1	-	-	1	-	2	1	6	4	-	24
Placas	1	1	1	2	2	1	1	-	-	1	0	-	10
Praíha	1	2	3	1	-	2	1	1	-	4	2	-	17
Rurópolis	3	2	5	3	3	8	4	2	2	3	2	-	37
Santarém	54	44	44	47	37	55	53	48	52	52	43	-	529
Terra Santa	1	-	-	-	-	-	-	1	1	2	-	-	5
Trairão	1	-	-	1	1	-	-	-	3	1	-	-	7
Outros Municípios	6	8	5	1	-	1	6	7	3	5	5	-	47
Total	86	75	68	75	63	97	87	84	86	103	77	0	901
3.11. Broncoscopia													
3.11.1. Paciente Interno													
Internado	-	-	-	-	-	-	-	-	-	-	-	-	0

Adilécia
Adilécia Kroesin
Gerente - ADM - SPP
Matr. 227




Total	JAN	FEV	MAR	ABR	MAI	JUN	JUL	AGO	SET	OUT	NOV	DEZ	ACUMUL.
3.12. Videolaringoscopia	0	0	0	0	0	0	0	0	0	0	0	0	0
3.12.1. Paciente Interno													
Internado	-	-	1	-	-	-	2	-	-	1	1	-	5
Total	-	-	1	-	-	-	2	-	-	1	1	-	5
Média Diária	-	-	0,03	-	-	-	0,06	-	-	0,03	0,03	-	0,01
3.12.2. Paciente Externo													
Exames realizados	53	39	44	38	38	21	28	31	34	24	37	-	387
Ambulatório	-	-	-	-	-	-	-	-	-	-	-	-	0
Absenteísmo	12	4	9	6	7	3	1	2	7	3	5	-	59
Total	65	43	53	44	45	24	29	33	41	27	42	-	446
Média Diária	2,10	1,54	1,71	1,47	1,45	0,80	0,94	1,06	1,37	0,87	1,40	-	1,22
3.12.3. Total de Exames													
Paciente Interno + Externo + Absenteísmo	65	43	54	44	45	24	31	33	41	28	43	-	451
Média Diária (com absenteísmo)	2,10	1,54	1,74	1,47	1,45	0,80	1,00	1,06	1,37	0,90	1,43	-	1,24
3.12.4. Exames por Município													
Alenquer	4	2	2	3	3	2	1	1	-	1	-	-	19
Almeirim	2	1	1	2	2	-	-	-	1	1	1	-	11
Aveiro	-	-	-	-	-	-	-	-	1	-	-	-	1
Belterra	-	-	1	1	-	1	-	-	-	2	-	-	5
Curuá	-	1	1	1	1	-	1	-	1	2	2	-	10
Faro	-	-	-	-	-	-	-	-	-	-	-	-	0
Itaituba	6	2	9	7	6	5	3	2	2	2	4	-	48
Jacareacanga	2	-	1	1	-	-	-	-	-	-	-	-	4
Juruti	2	-	1	-	-	-	-	2	2	1	-	-	8
Mojú dos Campos	1	-	3	-	1	1	1	-	1	2	3	-	13
Monte alegre	3	1	4	-	5	1	2	2	2	1	1	-	22
Novo progresso	-	-	-	-	-	-	-	-	-	-	-	-	0
Óbidos	4	2	1	2	3	1	-	1	1	-	1	-	16
Oriximiná	2	2	1	1	1	1	1	-	2	-	3	-	14
Placas	1	2	2	1	-	1	1	1	3	-	1	-	13
Prainha	1	-	1	2	1	1	1	1	1	1	-	-	10
Rurópolis	3	9	3	4	3	2	2	1	1	2	1	-	31

Adiléia
Adiléia Kroesin
Gerente - ADM - SPF
Matr. 227



	JAN	FEV	MAR	ABR	MAI	JUN	JUL	AGO	SET	OUT	NOV	DEZ	ACUMUL.
Santarém	33	21	21	19	19	7	16	21	21	12	24		214
Terra Santa	-	-	-	-	-	1	1	-	-	-	-	-	2
Trairão	-	-	-	-	-	-	-	1	-	1	2	-	4
Outros Municípios	1	-	2	-	-	-	1	-	2	-	-	-	6
Total	65	43	54	44	45	24	31	33	41	28	43	0	451
3.13. Colposcopia	JAN	FEV	MAR	ABR	MAI	JUN	JUL	AGO	SET	OUT	NOV	DEZ	ACUMUL.
3.13.1. Paciente Interno													
Internado	-	-	2	-	-	-	-	-	-	-	-	-	2
Total	-	-	2	-	-	-	-	-	-	-	-	-	2
Média Diária	-	-	0,06	-	-	-	-	-	-	-	-	-	0
3.13.2. Paciente Externo													
Exames realizados	39	53	45	40	42	32	36	58	51	34	43		473
Ambulatório	-	-	-	-	-	-	-	-	-	-	-	-	0
Absenteísmo	11	10	4	7	3	6	2	6	3	3	5		60
Total	50	63	49	47	45	38	38	64	54	37	48		533
Média Diária	1,61	2,25	1,58	1,57	1,45	1,27	1,23	2,06	1,80	1,19	1,60		1,46
3.13.3. Total de Exames													
Paciente Interno + Externo + Absenteísmo	50	63	51	47	45	38	38	64	54	37	48		535
Média Diária (com absenteísmo)	1,61	2,25	1,65	1,57	1,45	1,27	1,23	2,06	1,80	1,19	1,60		1,8
3.13.4. Exames por Município													
Alenquer	3	5	3	4	1	1	2	2	3	4	11		39
Almeirim	2	-	4	-	1	1	4	1	1	1	1		16
Aveiro	1	-	-	-	-	-	1	1	-	-	-		3
Belterra	1	1	2	-	3	3	2	5	1	2	4		24
Curuá	-	-	-	1	2	-	-	1	1	1	-		6
Faro	-	-	-	-	-	-	-	-	-	-	-		0
Itaituba	6	3	-	2	3	1	-	2	6	2	4		29
Jacareacanga	-	-	-	-	-	-	-	-	-	-	-		0
Juruti	-	4	3	1	-	-	1	4	2	3	-		18
Mojú dos Campos	5	1	5	3	2	1	2	2	3	1	-		25
Monte alegre	2	4	3	3	2	4	1	4	-	2	-		25
Novo progresso	-	5	-	-	-	-	-	-	-	-	-		5
Óbidos	-	3	-	-	2	2	-	3	4	1	-		15


Adileia Kroesin
 Gerente - ADM - SPP
 Matr. 227



Secretaria de
Saúde Pública



	JAN	FEV	MAR	ABR	MAI	JUN	JUL	AGO	SET	OUT	NOV	DEZ	ACUMUL.
Oriximiná	1	3	-	2	1	-	-	2	-	1	3	-	13
Placas	-	-	1	-	-	2	1	1	1	-	1	-	7
Prainha	4	4	4	1	2	1	3	2	2	2	2	-	27
Rurópolis	-	-	-	-	1	-	-	-	1	1	-	-	3
Santarém	24	30	25	30	23	20	20	33	27	16	21	-	269
Terra Santa	-	-	-	-	1	2	-	-	1	-	-	-	4
Trairão	-	-	-	-	-	-	-	-	-	-	-	-	0
Outros Municípios	1	-	1	-	1	-	1	1	1	-	1	-	7
Total	50	63	51	47	45	38	38	64	54	37	48	0	535
3.14. Total do Serviço de Endoscopia													
3.14.1. Paciente Interno													
Internado	17	11	19	9	13	23	21	13	13	15	15	-	169
Total	17	11	19	9	13	23	21	13	13	15	15	-	169
Média Diária	0,55	0,39	0,61	0,30	0,42	0,77	0,68	0,42	0,43	0,48	0,50	-	0,46
3.14.2. Paciente Externo													
Exames realizados	252	237	226	220	243	230	224	230	258	240	243	-	2.603
Ambulatório	-	-	-	-	-	-	-	-	-	-	-	-	0
Absenteísmo	66	63	52	58	32	41	46	61	57	48	43	-	567
Total	318	300	278	278	275	271	270	291	315	288	286	-	3.170
Média Diária	10,26	10,71	8,97	9,27	8,87	9,03	8,71	9,39	10,50	9,29	9,53	-	8,68
3.14.3. Total de Exames													
Paciente Interno + Externo + Absenteísmo	335	311	297	287	288	294	291	304	328	303	301	-	3.339
Média Diária (com absenteísmo)	10,81	11,11	9,58	9,57	9,29	9,80	9,39	9,81	10,93	9,77	10,03	-	9,15
3.14.4. Exames por Município													
Alenquer	17	20	16	17	14	10	11	11	14	12	23	-	165
Almeirim	7	2	6	3	5	1	6	5	8	8	2	-	53
Aveiro	1	2	2	4	3	1	2	2	3	2	2	-	24
Belterra	9	3	8	9	7	11	6	14	7	8	10	-	92
Curuá	1	2	2	3	6	1	3	3	9	4	3	-	37
Faro	-	-	1	1	-	-	-	1	1	-	1	-	5
Itaituba	19	22	19	18	23	17	23	13	27	16	25	-	222
Jacareacanga	3	-	2	1	2	-	1	-	-	1	1	-	11

Pró - Saúde / HRB.
Fls. 087
Ass.

Adilcia
Adilcia Kroesin
Gerente - ADM - SPP
Matr. 227



Secretaria de Saúde Pública



	JAN	FEV	MAR	ABR	MAIO	JUN	JUL	AGO	SET	OUT	NOV	DEZ	ACUMUL.
Juruti	3	4	6	4	3	2	2	8	5	6	2	-	45
Mojú dos Campos	9	2	13	5	10	10	5	4	10	10	5	-	83
Monte alegre	15	10	14	13	17	24	13	17	15	16	14	-	168
Novo progresso	-	5	2	2	4	1	2	4	2	2	-	-	24
Óbidos	8	14	10	8	13	19	8	12	18	12	11	-	133
Oriximiná	17	19	7	4	3	4	2	6	10	14	16	-	102
Placas	3	3	5	5	5	6	5	5	7	4	5	-	53
Prainha	8	10	10	6	5	8	8	8	4	13	6	-	86
Rurópolis	9	18	16	13	11	14	11	9	11	12	7	-	131
Santarém	192	166	146	163	149	156	167	162	155	144	151	-	1.751
Terra Santa	2	1	-	-	2	4	2	3	3	4	1	-	22
Trairão	2	-	1	2	3	1	-	2	6	2	2	-	21
Outros Municípios	10	8	11	6	3	4	14	15	13	13	14	-	111
Total	335	311	297	287	288	294	291	304	328	303	301	0	3.339
3.15. NEFROSTOMIA PERCUTÂNEA													
3.15.1. Paciente Interno													
Internado	1	3	4	4	2	2	8	-	8	7	4	-	43
Total	1	3	4	4	2	2	8	-	8	7	4	-	43
Média Diária	0,03	0,11	0,13	0,13	0,06	0,07	0,26	-	0,27	0,23	0,13	-	0
3.15.2. Paciente Externo													
Exames realizados	-	-	-	-	-	-	-	-	-	-	-	-	0
Ambulatório	-	-	-	-	-	-	-	-	-	-	-	-	0
Absenteísmo	-	-	-	-	-	-	-	-	-	-	-	-	0
Total	-	-	-	-	-	-	-	-	-	-	-	-	0
Média Diária	-	-	-	-	-	-	-	-	-	-	-	-	0
3.15.3. Total de Exames													
Paciente Interno + Externo + Absenteísmo	1	3	4	4	2	2	8	-	8	7	4	-	43
Média Diária (com absenteísmo)	0,03	0,11	0,13	0,13	0,06	0,07	0,26	-	0,27	0,23	0,13	-	0,12
3.15.4. Exames por Município													
Alenquer	-	-	-	-	-	-	-	-	2	2	1	-	5
Almeirim	-	-	-	-	-	-	-	-	2	-	-	-	2
Aveiro	-	-	-	-	-	-	-	-	-	-	-	-	0

Adiléia
Adiléia Kroesin
 Gerente - ADM - SPP
 Matr. 227





Secretaria de Saúde Pública



	JAN	FEV	MAR	ABR	MAI	JUN	JUL	AGO	SET	OUT	NOV	DEZ	ACUMUL.
Belterra	-	-	-	-	-	-	-	-	-	-	-	-	1
Curuá	-	-	-	-	-	-	-	-	-	-	1	-	1
Faro	-	-	-	-	-	-	-	-	-	-	-	-	0
Itaituba	-	-	-	1	-	-	-	-	-	-	-	-	1
Jacareacanga	-	-	-	-	-	-	-	-	-	-	-	-	0
Juruti	-	1	-	-	1	-	-	-	-	-	-	-	2
Mojú dos Campos	-	-	-	-	-	-	1	-	-	-	-	-	1
Monte alegre	-	-	-	-	-	-	-	-	1	-	-	-	1
Novo progresso	-	-	-	1	-	-	-	-	-	-	-	-	1
Óbidos	-	-	-	-	-	1	2	-	-	-	-	-	4
Oriximiná	-	-	-	-	-	-	-	-	-	-	1	-	0
Placas	-	-	-	-	-	-	-	-	-	-	-	-	0
Praíha	-	-	-	-	-	-	-	-	-	-	-	-	0
Rurópolis	-	-	-	-	-	-	-	-	-	-	-	-	0
Santarém	1	1	4	2	1	1	4	-	3	2	2	-	21
Terra Santa	-	-	-	-	-	-	-	-	-	-	-	-	0
Trairão	-	-	-	-	-	-	-	-	-	-	-	-	0
Outros Municípios	-	1	-	-	-	-	-	-	-	-	-	-	0
Total	1	3	4	4	2	2	8	0	8	7	4	0	43
3.16. EEG													
3.16.1. Paciente Interno													
Internado	37	15	19	18	17	17	15	12	20	18	28	-	216
Total	37	15	19	18	17	17	15	12	20	18	28	-	216
Média Diária	1,19	0,54	0,61	0,60	0,55	0,57	0,48	0,39	0,67	0,58	0,93	-	1
3.16.2. Paciente Externo													
Exames realizados	127	152	124	136	175	105	134	116	126	112	92	-	1.399
Ambulatório	-	-	-	-	-	-	-	-	2	-	-	-	3
Absenteísmo	31	34	24	26	38	25	55	28	35	34	20	-	350
Total	158	186	148	162	213	130	189	145	163	146	112	-	1.752
Média Diária	5,10	6,64	4,77	5,40	6,87	4,33	6,10	4,68	5,43	4,71	3,73	-	5
3.16.3. Total de Exames													
Paciente Interno + Externo + Absenteísmo	195	201	167	180	230	147	204	157	183	164	140	-	1.968
Média Diária (com absenteísmo)	6,29	7,18	5,39	6,00	7,42	4,90	6,58	5,06	6,10	5,29	4,67	-	6

Pró - Saúde / HRB.
Fis. 083
Ass. _____

Adiléia
Adiléia Kroesin
Gerente - ADM - SPP
Matr. 227

www.hrsb.pa.gov.br - Hospital Regional do Baixo Tocantins - HRSB - Rua Antônio Augusto de Faria, 1.100 - Avenida Engenheiro F. F. F. - Distrito de São João do Araguaia - PA - CEP: 08.300-000 - Belém - PA. Fone: (91) 3665-1001



3.16.4. Exames por Município		JAN	FEV	MAR	ABR	MAI	JUN	JUL	AGO	SET	OUT	NOV	DEZ	ACUMUL.
Alenquer	26	21	7	14	12	15	4	7	7	7	4	11	-	128
Almeirim	2	3	6	7	-	-	1	-	-	3	1	4	-	27
Aveiro	1	2	1	-	4	2	1	-	-	-	3	1	-	15
Belterra	8	6	3	6	8	4	4	6	6	3	9	9	-	66
Curuá	6	8	2	5	5	4	1	3	3	1	-	1	-	36
Faro	-	-	-	-	-	-	-	-	-	-	-	-	-	0
Itaituba	10	4	3	2	6	5	5	9	9	6	6	2	-	58
Jacareacanga	-	-	-	-	2	2	-	-	-	-	1	2	-	7
Juruti	1	1	3	3	2	-	2	-	-	-	1	1	-	14
Mojú dos Campos	3	5	19	4	4	1	8	5	8	8	4	2	-	63
Monte alegre	5	7	14	7	8	8	14	8	8	8	13	9	-	101
Novo progresso	4	5	-	2	1	-	1	11	-	-	-	7	-	31
Óbidos	7	15	5	9	9	5	9	-	-	5	6	2	-	72
Oriziminá	11	3	1	6	1	3	8	3	3	12	6	2	-	56
Placas	2	12	12	10	11	7	5	4	4	7	4	2	-	76
Praíha	1	3	2	5	2	4	3	5	5	4	3	2	-	34
Rurópolis	2	5	5	9	11	11	7	2	2	4	6	6	-	68
Santarém	91	85	77	80	121	66	102	73	93	93	77	69	-	934
Terra Santa	2	2	1	-	-	-	2	2	-	-	-	-	-	9
Trairão	1	2	6	2	2	1	5	1	1	-	1	-	-	21
Outros Municípios	12	12	-	9	21	9	22	18	22	22	19	8	-	152
Total	195	201	167	180	230	147	204	157	183	183	164	140	0	1.968
3.17. ECO (desconsiderando o ECG)		JAN	FEV	MAR	ABR	MAI	JUN	JUL	AGO	SET	OUT	NOV	DEZ	ACUMUL.
3.17.1. Paciente Interno														
Internado	62	46	55	42	61	42	37	48	48	59	54	48	-	554
Total	62	46	55	42	61	42	37	48	48	59	54	48	-	554
Média Diária	2,00	1,64	1,77	1,40	1,97	1,40	1,19	1,55	1,55	1,97	1,74	1,60	-	2
3.17.2. Paciente Externo														
Exames realizados	195	211	196	203	213	202	204	199	216	216	213	207	-	2.259
Ambulatório	-	-	-	-	-	-	-	-	-	-	-	-	-	0
Absenteísmo	47	44	53	47	45	48	50	44	38	38	42	39	-	497
Total	242	255	249	250	258	250	254	243	254	254	255	246	-	2.756

Adiléia
Adiléia Kroesin
 Gerente - ADM - SPP
 Matr. 227



Média Diária	JAN	FEV	MAR	ABR	MAI	JUN	JUL	AGO	SET	OUT	NOV	DEZ	ACUMUL.
3.17.3. Total de Exames													
Paciente Interno + Externo + Absenteísmo	304	301	304	292	319	292	291	291	313	309	294	-	3.310
Média Diária (com absenteísmo)													0
3.17.4. Exames por Município													
Alenquer	12	8	11	12	11	9	5	12	4	12	13	-	109
Almeirim	2	3	1	4	3	3	8	7	6	6	4	-	47
Aveiro	1	1	-	-	-	-	1	3	1	3	4	-	14
Belterra	10	11	13	18	5	7	6	8	4	9	7	-	98
Curujá	3	3	3	-	-	1	1	2	1	1	1	-	16
Faro	1	-	1	2	-	-	-	-	-	-	1	-	5
Itaituba	25	30	26	29	24	24	24	23	14	23	18	-	260
Jacareacanga	-	1	3	3	4	1	1	1	4	4	3	-	25
Juruti	3	1	6	4	5	3	5	2	4	4	2	-	39
Mojú dos Campos	5	7	2	5	2	3	4	8	5	3	8	-	52
Monte alegre	24	16	17	7	19	15	15	13	12	11	13	-	162
Novo progresso	-	3	3	-	2	-	1	-	2	1	3	-	15
Óbidos	8	6	5	3	9	11	3	8	9	4	7	-	73
Oriximiná	14	2	3	10	6	10	7	11	8	10	7	-	88
Placas	-	2	4	2	6	3	1	3	5	3	5	-	34
Praiaha	2	5	2	1	8	4	5	5	6	6	3	-	47
Rurópolis	4	10	7	5	6	4	6	11	9	12	2	-	76
Santarém	160	172	184	171	182	172	180	155	192	172	180	-	1.920
Terra Santa	1	1	1	2	-	1	1	1	1	2	1	-	12
Trairão	4	2	1	1	1	3	4	2	1	1	-	-	20
Outros Municípios	25	17	11	13	26	18	13	16	25	22	12	-	198
Total	304	301	304	292	319	292	291	291	313	309	294	0	3.310
3.18 ECG													
3.18.1. Paciente Interno													
Internado	-	-	-	1	1	-	-	3	-	-	-	-	5
Total	-	-	-	1	1	-	-	3	-	-	-	-	5
Média Diária	-	-	-	0,03	0,03	-	-	0,10	-	-	-	-	0
3.18.2. Paciente Externo													

Pró - Saúde / H.R.B.
Fls. 085
Ass. _____

Adiléia
Adiléia Kroesin
Gerente - ADM - SPP
Matr. 227



Exames realizados	103	136	125	116	125	107	110	137	138	116	148	1.361	
Ambulatório	109	178	202	220	210	172	160	192	185	138	222	1.988	
Absenteísmo	24	34	39	28	37	27	35	33	31	34	43	365	
Total	236	348	366	364	372	306	305	362	354	288	413	3.714	
Média Diária	7,61	12,43	11,81	12,13	12,00	10,20	9,84	11,68	11,80	9,29	13,77	11	
3.18.3. Total de Exames													
Paciente Interno + Externo + Absenteísmo	236	348	366	365	373	306	305	365	354	288	413	3.719	
Média Diária (com absenteísmo)	7,61	12,43	11,81	12,17	12,03	10,20	9,84	11,77	11,80	9,29	13,77	11	
3.18.4. Exames por Município													
Alenquer	8	18	23	32	27	23	15	16	36	22	40	260	
Almeirim	1	1	4	4	7	5	3	3	9	3	7	47	
Aveiro	1	3	1	1	5	1	1	2	6	2	6	29	
Belterra	8	11	12	12	7	12	13	17	6	8	12	118	
Curuá	2	2	3	7	4	3	2	2	3	-	2	30	
Faro	-	1	1	-	1	-	-	-	2	-	-	5	
Itaituba	10	20	20	25	14	9	16	14	13	6	12	159	
Jacareacanga	-	2	1	1	4	2	4	3	2	-	5	24	
Juruti	-	1	-	4	1	5	1	3	3	4	6	28	
Mojui dos Campos	10	11	17	7	7	14	14	12	5	16	6	119	
Monte alegre	6	14	9	15	25	9	11	14	12	13	16	144	
Novo progresso	-	-	4	1	2	5	2	-	-	4	5	23	
Óbidos	7	8	8	10	15	11	13	14	7	6	12	111	
Oriziminá	3	9	4	1	8	8	4	10	6	10	3	66	
Placas	3	3	5	4	9	6	4	1	9	5	3	52	
Praiaha	7	5	8	5	5	7	6	2	14	8	6	73	
Rurópolis	3	6	5	10	7	6	3	7	6	2	3	58	
Santarém	147	215	219	208	203	162	174	222	192	159	249	2.150	
Terra Santa	3	1	1	1	1	2	1	2	3	1	1	17	
Trairão	-	2	-	4	1	2	6	3	4	2	1	25	
Outros Municípios	17	15	21	13	20	14	12	18	16	17	18	181	
Total	236	348	366	365	373	306	305	365	354	288	413	3.719	
3.19. Ergometria	JAN	FEV	MAR	ABR	MAI	JUN	JUL	AGO	SET	OUT	NOV	DEZ	ACUMUL.
3.19.1. Paciente Interno													

Pró - Saúde / HR:
Fls. 086
Ass. _____

Adiléia
Adiléia Kroesin
Gerente - ADM - SP
tr. 227



www.saude.pa.gov.br
RUA DO SERVIDOR PÚBLICO S/Nº, NÚMERO 01, BARRAGEM DO PRAIAHA, 66.000-000, BELTERRA - PARÁ

	7	11	2	2	4	5	1	4	3	5	3	47	
	107	107	112	102	101	90	99	101	97	113	95	0	
	JAN	FEV	MAR	ABR	MAI	JUN	JUL	AGO	SET	OUT	NOV	DEZ	ACUMUL.
Outros Municípios													
Total	107	107	112	102	101	90	99	101	97	113	95	0	1.124
3.20 Audiometria													
3.20.1. Paciente Interno													
Internos	-	-	-	1	-	-	-	1	1	-	2	-	5
Total	-	-	-	1	-	-	-	1	1	-	2	-	5
Média Diária	-	-	-	0,03	-	-	-	0,03	0,03	-	0,07	-	0
3.20.2. Paciente Externo													
Exames realizados	49	53	93	57	98	29	46	31	60	67	33		616
Ambulatório	-	-	-	-	-	-	-	-	-	-	-	-	0
Absenteísmo	2	5	3	3	9	4	7	3	8	6	8		58
Total	51	58	96	60	107	33	53	34	68	73	41		674
Média Diária	1,65	2,07	3,10	2,00	3,45	1,10	1,71	1,10	2,27	2,35	1,37		2
3.20.3. Total de Exames													
Paciente Interno + Externo + Absenteísmo	51	58	96	61	107	33	53	35	69	73	43		679
Média Diária (com absenteísmo)	1,65	2,07	3,10	2,03	3,45	1,10	1,71	1,13	2,30	2,35	1,43		2
3.20.4. Exames por Município													
Alenquer	2	3	3	6	4	2	-	2	3	3	3		31
Almeirim	1	-	1	3	-	-	1	-	-	-	-		6
Aveiro	-	-	-	1	-	-	-	-	-	-	-		1
Belterra	-	1	2	1	1	-	1	-	-	-	1		7
Curuá	1	1	1	-	-	-	-	-	1	-	-		4
Faro	-	-	-	1	-	-	-	-	-	-	1		2
Itaituba	2	2	4	2	3	1	3	-	3	3	5		28
Jacareacanga	2	-	-	1	1	2	-	-	-	-	-		6
Juruti	-	3	2	-	-	1	4	1	1	1	-		13
Mojui dos Campos	2	1	-	-	1	-	-	-	1	2	-		7
Monte alegre	2	2	3	2	-	-	3	-	1	1	1		15
Novo progresso	-	-	-	1	1	1	1	-	1	1	-		6
Óbidos	4	-	-	3	3	3	-	-	3	1	1		18
Oriximiná	1	2	2	1	-	2	-	1	3	3	-		15
Placas	-	1	-	-	-	1	-	-	3	-	-		5
Prainha	-	2	-	1	1	2	-	2	-	1	-		9

	JAN	FEV	MAR	ABR	MIAIO	JUN	JUL	AGO	SET	OUT	NOV	DEZ	ACUMUL.
Rurópolis	1	1	1	3	1	3	2	2	3	-	-	-	17
Santarém	29	36	77	34	79	14	36	25	41	52	27	-	450
Terra Santa	-	-	-	-	-	-	-	1	1	-	-	-	2
Trairão	-	1	-	-	-	-	-	1	1	1	-	-	4
Outros Municípios	4	2	-	1	12	1	2	-	3	4	4	-	33
Total	51	58	96	61	107	33	53	35	69	73	43	0	679
3.21. Imatanciometria													
3.21.1. Paciente Interno													
Internado	-	-	-	1	-	-	-	2	-	1	-	-	4
Total	-	-	-	1	-	-	-	2	-	1	-	-	4
Média Diária	-	-	-	0,03	-	-	-	0,06	-	0,03	-	-	0,01
3.21.2. Paciente Externo													
Exames realizados	28	26	30	30	27	19	27	24	43	36	17	-	307
Ambulatório	-	-	-	-	-	-	-	-	-	-	-	-	0
Absenteísmo	-	3	1	3	7	4	5	2	7	3	3	-	38
Total	28	29	31	33	34	23	32	26	50	39	20	-	345
Média Diária	0,90	1,04	1,00	1,10	1,10	0,77	1,03	0,84	1,67	1,26	0,67	-	0,95
3.21.3. Total de Exames													
Paciente Interno + Externo + Absenteísmo	28	29	31	34	34	23	32	28	50	40	20	-	349
Média Diária (com absenteísmo)	0,90	1,04	1,00	1,13	1,10	0,77	1,03	0,90	1,67	1,29	0,67	-	0,96
3.21.4. Exames por Município													
Alenquer	1	2	2	4	2	2	-	2	2	3	4	-	24
Almeirim	1	-	-	2	-	-	-	-	-	1	-	-	4
Aveiro	-	-	-	1	-	-	-	-	-	-	-	-	1
Belterra	-	1	3	-	1	-	1	-	-	-	-	-	6
Curuá	1	1	1	-	-	-	-	-	1	-	-	-	4
Faro	-	-	-	1	1	-	-	-	-	-	-	-	2
Itaituba	2	2	4	3	3	1	3	-	3	3	4	-	28
Jacareacanga	4	-	-	1	1	1	-	-	-	-	-	-	7
Juruti	-	3	2	-	-	1	3	1	1	1	-	-	12
Mojú dos Campos	1	-	-	-	-	-	-	-	1	1	-	-	3
Monte alegre	2	2	3	3	-	-	3	-	1	1	1	-	16
Novo progresso	-	-	-	1	-	-	1	-	1	1	-	-	4



Secretaria de Saúde Pública



	JAN	FEV	MAR	ABR	MAI	JUN	JUL	AGO	SET	OUT	NOV	DEZ	ACUMUL.
Óbidos	4	-	-	2	2	1	-	-	2	-	1	-	12
Oriximiná	-	2	2	1	-	2	-	1	3	3	-	-	14
Placas	-	1	-	1	-	1	-	1	1	-	-	-	5
Praíha	-	2	-	1	1	3	-	1	-	-	-	-	8
Rurópolis	1	1	1	3	1	3	2	2	3	-	-	-	17
Santarém	10	10	13	10	20	8	19	18	28	25	10	-	171
Terra Santa	-	-	-	-	-	-	-	1	1	-	-	-	2
Traião	-	1	-	-	-	-	-	1	1	1	-	-	4
Outros Municípios	1	1	-	-	2	-	-	-	1	-	-	-	5
Total	28	29	31	34	34	23	32	28	50	40	20	0	349
3.22. Hoffer													
3.22.1. Paciente Interno													
Internado	-	2	-	1	2	1	1	-	1	3	1	-	12
Total	-	2	-	1	2	1	1	-	1	3	1	-	12
Média Diária	-	0,07	-	0,03	0,06	0,03	0,03	-	0,03	0,10	0,03	-	0
3.22.2. Paciente Externo													
Exames realizados	40	34	41	41	42	35	59	30	42	33	37	-	434
Ambulatório	-	-	-	-	-	-	-	-	-	-	-	-	0
Absenteísmo	5	11	4	9	5	2	4	3	4	6	10	-	63
Total	45	45	45	50	47	37	63	33	46	39	47	-	497
Média Diária	1,45	1,61	1,45	1,67	1,52	1,23	2,03	1,06	1,53	1,26	1,57	-	1
3.22.3. Total de Exames													
Paciente Interno + Externo + Absenteísmo	45	47	45	51	49	38	64	33	47	42	48	-	509
Média Diária (com absenteísmo)	1,45	1,68	1,45	1,70	1,58	1,27	2,06	1,06	1,57	1,35	1,60	-	2
3.22.4. Exames por Município													
Alenquer	3	5	3	1	1	-	-	-	-	1	2	-	16
Almeirim	1	-	-	-	-	1	1	-	-	1	-	-	4
Aveiro	-	1	-	-	-	-	-	1	-	1	-	-	3
Belterra	2	1	-	-	1	-	1	1	-	1	-	-	7
Curuá	1	-	1	-	-	-	-	1	-	-	-	-	3
Faro	-	-	-	-	-	-	-	-	-	-	-	-	0
Itaituba	6	7	6	4	5	5	5	6	5	6	4	-	59
Jacareacanga	-	-	-	1	2	-	-	-	-	1	1	-	5

Adiléia
Adiléia Kroesin
Gerente - ADM - SPP
Matr. 227



	JAN	FEV	MAR	ABR	MAI	JUN	JUL	AGO	SET	OUT	NOV	DEZ	ACUMUL.
Juruti	-	-	-	-	1	-	-	-	-	0	-	-	1
Mojú dos Campos	-	-	-	2	1	1	4	1	3	2	1	1	15
Monte alegre	-	1	1	1	1	2	3	1	2	1	1	1	14
Novo progresso	0	-	-	-	-	-	-	-	1	-	-	-	1
Óbidos	1	3	1	2	2	3	1	-	3	2	-	-	18
Oriximiná	3	1	-	1	3	-	3	-	1	1	2	-	15
Placas	-	1	-	1	-	-	-	-	2	0	-	-	4
Praíha	-	-	1	1	-	1	-	-	2	1	1	-	7
Rurópolis	-	2	1	3	2	-	1	3	-	3	-	-	15
Santarém	25	22	29	28	26	24	44	16	26	19	32	-	291
Terra Santa	-	-	-	1	-	-	-	-	1	-	-	-	2
Trairão	1	-	-	1	-	1	-	1	-	1	-	-	5
Outros Municípios	2	3	2	4	4	-	1	2	1	1	4	-	24
Total	45	47	45	51	49	38	64	33	47	42	48	0	509
3.23. Doppler													
3.23.1. Paciente Interno													
Internado	33	31	42	49	46	27	44	45	32	47	41	-	437
Total	33	31	42	49	46	27	44	45	32	47	41	-	437
Média Diária	1,06	1,11	1,35	1,63	1,48	0,90	1,42	1,45	1,07	1,52	1,37	-	0
3.23.2. Paciente Externo													
Exames realizados	49	50	46	84	82	74	83	76	69	82	67	-	762
Ambulatório	-	-	-	-	-	-	-	-	-	-	-	-	0
Absenteísmo	8	15	13	17	15	4	14	14	12	19	28	-	159
Total	57	65	59	101	97	78	97	90	81	101	95	-	921
Média Diária	1,84	2,32	1,90	3,37	3,13	2,60	3,13	2,90	2,70	3,26	3,17	-	0
3.23.3. Total de Exames													
Paciente Interno + Externo + Absenteísmo	90	96	101	150	143	105	141	135	113	148	136	-	1.358
Média Diária (com absenteísmo)	2,90	3,43	3,26	5,00	4,61	3,50	4,55	4,35	3,77	4,77	4,53	-	0
3.23.4. Exames por Município													
Alenquer	6	5	2	4	4	3	4	3	5	3	5	-	44
Almeirim	1	1	1	2	1	2	2	3	2	-	2	-	17
Aveiro	1	1	1	1	-	-	1	1	1	1	1	-	9
Belterra	3	-	3	2	3	1	4	-	1	2	2	-	21

Pró - Saúde / HR:
Fls. 094
Ass.

Adilcia Kroesin
Gerente - ADM - SPP
Matr. 227

www.par.gov.br
MÉDICO RESPONSÁVEL PELA ELABORAÇÃO DO RELATÓRIO DE ATIVIDADES: DR. WASHINGTON PEREIRA
MÉDICO RESPONSÁVEL PELA ELABORAÇÃO DO RELATÓRIO DE ATIVIDADES: DR. WASHINGTON PEREIRA
MÉDICO RESPONSÁVEL PELA ELABORAÇÃO DO RELATÓRIO DE ATIVIDADES: DR. WASHINGTON PEREIRA

	JAN	FEV	MAR	ABR	MAI	JUN	JUL	AGO	SET	OUT	NOV	DEZ	ACUMUL.
Curuá	1	1	1	1	1	1	1	1	1	1	1	1	10
Faro	-	-	-	-	-	-	-	-	-	-	-	-	0
Itaituba	5	1	11	10	8	4	8	7	5	5	4	4	68
Jacareacanga	-	-	1	-	-	1	-	-	-	-	-	-	2
Juruti	5	4	4	1	3	2	1	3	3	3	5	5	34
Mojú dos Campos	2	3	1	1	-	2	7	2	2	-	3	3	23
Monte alegre	2	4	4	7	10	2	5	3	5	11	5	5	58
Novo progresso	-	1	1	2	1	-	-	1	-	2	3	3	11
Óbidos	2	6	3	2	2	2	2	2	6	13	2	2	42
Ortiximíná	2	5	4	1	6	3	8	8	3	4	4	4	48
Placas	2	1	1	-	3	3	-	-	1	1	8	-	20
Praíinha	1	-	-	1	2	2	2	4	1	3	3	3	19
Rurópolis	5	3	2	5	10	5	5	4	2	5	3	3	49
Santarém	48	58	56	106	84	69	87	83	72	85	82	82	830
Terra Santa	1	1	1	1	-	1	-	2	-	-	-	-	7
Trairão	1	1	1	-	-	1	1	3	1	1	2	2	12
Outros Municípios	2	-	3	3	6	1	3	6	2	7	1	1	34
Total	90	96	101	150	143	105	141	135	113	148	136	136	0 1.358
3.24 Braquiterapia													
3.24.1. Paciente Interno													
Internado	-	-	-	-	-	-	-	-	-	-	-	-	0
Total	-	-	-	-	-	-	-	-	-	-	-	-	0
Média Diária													
3.24.2. Paciente Externo													
Exames realizados	12	10	-	50	14	16	13	32	20	4	-	-	171
Ambulatório	-	-	-	-	-	-	-	-	-	-	-	-	0
Absenteísmo	1	-	-	-	-	-	-	-	-	-	-	-	1
Total	13	10	-	50	14	16	13	32	20	4	-	-	172
Média Diária	0,42	0,36	-	1,67	0,45	0,53	0,42	1,03	0,67	0,13	-	-	0,47
3.24.3. Total de Exames													
Paciente Interno + Externo + Absenteísmo	13	10	-	50	14	16	13	32	20	4	-	-	172
Média Diária (com absenteísmo)	0,42	0,36	-	1,67	0,45	0,53	0,42	1,03	0,67	0,13	-	-	0,47
3.24.4. Exames por Município													


Adiléia
Adiléia Kroesin
Gerente - ADM. SPP
Matr. 227



	JAN	FEV	MAR	ABR	MAI	JUN	JUL	AGO	SET	OUT	NOV	DEZ	ACUMUL.
Alenquer	-	-	-	-	-	-	-	-	-	-	-	-	0
Almeirim	-	-	-	4	-	-	-	1	3	-	-	-	8
Aveiro	-	-	-	-	-	-	-	-	-	-	-	-	0
Belterra	-	-	-	-	3	4	1	-	-	-	-	-	8
Curuá	-	-	-	-	-	-	-	-	-	-	-	-	0
Faro	-	-	-	-	-	-	-	-	-	-	-	-	0
Itaituba	-	-	-	9	3	-	-	4	-	-	-	-	16
Jacareacanga	-	-	-	-	-	-	-	-	-	4	-	-	4
Juruti	-	-	-	-	2	2	-	4	-	-	-	-	8
Mojú dos Campos	-	-	-	-	-	-	4	-	-	-	-	-	4
Monte alegre	-	-	-	4	-	-	-	-	-	-	-	-	4
Novo progresso	-	-	-	-	-	-	-	-	-	-	-	-	0
Óbidos	-	-	-	-	3	1	-	-	-	-	-	-	4
Oriximiná	-	-	-	-	-	-	-	-	-	-	-	-	0
Placas	-	-	-	-	-	-	-	-	-	-	-	-	0
Praiaha	-	-	-	-	-	-	-	2	2	-	-	-	4
Rurópolis	-	-	-	4	-	-	-	1	3	-	-	-	8
Santarém	13	10	-	29	3	9	4	17	7	-	-	-	92
Terra Santa	-	-	-	-	-	-	-	-	-	-	-	-	0
Trairão	-	-	-	-	-	-	-	-	-	-	-	-	0
Outros Municípios	-	-	-	-	-	-	4	3	5	-	-	-	12
Total	13	10	0	50	14	16	13	32	20	4	0	0	172
3.25. Biopsia de Mama													
3.25.1. Paciente Interno													
Internado	-	-	-	-	-	-	-	-	1	-	1	-	2
Total	-	-	-	-	-	-	-	-	1	-	1	-	2
Média Diária									0,03		0,03		0,01
3.25.2. Paciente Externo													
Exames realizados	5	11	12	10	13	7	15	1	4	10	15	-	103
Ambulatório	-	-	-	-	-	-	-	-	-	-	-	-	0
Absenteísmo	4	2	1	-	1	2	5	1	5	1	2	-	24
Total	9	13	13	10	14	9	20	2	9	11	17	-	127
Média Diária	0,29	0,46	0,42	0,33	0,45	0,30	0,65	0,06	0,30	0,35	0,57	-	0,35
3.25.3. Total de Exames													

Adiléia
 Adiléia Kroesin
 Gerente - ADM - SPP
 Matr. 227

Paciente Interno + Externo + Absenteísmo	Média Diária (com absenteísmo)	3.25.4. Exames por Município												129			
		JAN	FEV	MAR	ABR	MAI	JUN	JUL	AGO	SET	OUT	NOV	DEZ				
Alenquer	1	-	2	-	-	-	-	-	-	-	-	-	-	-	-	-	4
Almeirim	-	-	-	-	-	-	-	-	-	-	-	-	-	-	-	-	0
Aveiro	-	1	-	-	-	-	-	-	-	-	-	-	-	-	1	-	3
Belterra	1	-	-	1	-	-	-	-	-	-	-	-	-	-	-	-	2
Curuá	-	-	-	-	-	-	-	-	-	-	-	-	-	-	-	-	0
Faro	-	-	-	-	-	-	-	-	-	-	-	-	-	-	-	-	0
Itaituba	1	-	-	-	-	-	-	-	-	-	-	-	-	-	-	-	0
Jacareacanga	-	-	-	-	-	-	-	-	-	-	-	-	-	-	-	3	20
Juruti	-	1	-	1	-	-	-	-	-	-	-	-	-	-	-	-	1
Mojú dos Campos	-	-	-	-	-	-	-	-	-	-	-	-	-	-	-	-	5
Monte alegre	-	-	-	-	-	-	-	-	-	-	-	-	-	-	-	-	1
Novo progresso	-	-	-	-	-	-	-	-	-	-	-	-	-	-	-	-	4
Óbidos	-	1	-	2	-	-	-	-	-	-	-	-	-	-	-	-	0
Oriximiná	1	-	-	-	-	-	-	-	-	-	-	-	-	-	-	2	7
Placas	-	-	-	-	-	-	-	-	-	-	-	-	-	-	-	-	4
Prainha	-	-	1	-	-	-	-	-	-	-	-	-	-	-	-	-	2
Rurópolis	1	-	-	-	-	-	-	-	-	-	-	-	-	-	-	-	1
Santarém	3	9	9	6	8	4	8	4	8	4	8	4	8	4	5	10	66
Terra Santa	-	-	-	-	-	-	-	-	-	-	-	-	-	-	-	-	0
Trairão	-	-	-	-	-	-	-	-	-	-	-	-	-	-	-	-	1
Outros Municípios	1	-	-	-	-	-	-	-	-	-	-	-	-	-	-	-	6
Total	9	13	13	10	14	9	20	2	10	11	18	0	129				
3.26. Biopsia de Próstata	JAN	FEV	MAR	ABR	MAI	JUN	JUL	AGO	SET	OUT	NOV	DEZ	ACUMUL.				
3.26.1. Paciente Interno																	
Internado	-	-	-	-	-	-	-	-	-	-	-	-	2				
Total	-	-	-	-	-	-	-	-	-	-	-	-	2				
Média Diária	-	-	-	-	-	-	-	-	-	-	-	-	0,07				
3.26.2. Paciente Externo																	
Exames realizados	13	21	22	12	25	7	14	16	13	13	15		171				
Ambulatório	-	-	-	-	-	-	-	-	-	-	-	-	0				


 Adiléia Kroesin
 Gerente - ADM - SPP
 Matr. 227



Média Diária	0,10	0,04	0,06	0,13	0,03	0,30	0,32	0,03	0,17	0,13	0,23	-	0,13
3.27.2. Paciente Externo													
Exames realizados	-	-	-	-	-	-	2	1	-	1	4	-	8
Ambulatório	-	-	-	-	-	-	-	-	-	-	-	-	0
Absenteísmo	-	-	-	-	-	-	-	-	-	-	-	-	0
Total	-	-	-	-	-	-	2	1	-	1	4	-	8
Média Diária	-	-	-	-	-	-	0,06	0,03	-	0,03	0,13	-	0,02
3.27.3. Total de Exames													
Paciente Interno + Externo + Absenteísmo	3	1	2	4	1	9	12	2	5	5	11	-	55
Média Diária (com absenteísmo)	0,10	0,04	0,06	0,13	0,03	0,30	0,39	0,06	0,17	0,16	0,37	-	0,15
3.27.4. Exames por Município													
Alenquer	-	-	-	-	-	1	-	-	1	1	-	-	3
Almeirim	-	-	-	-	-	-	-	-	-	-	-	-	0
Aveiro	-	-	-	-	-	-	-	-	-	-	-	-	0
Belterra	-	-	-	-	-	-	-	-	1	-	-	-	1
Curuá	-	-	-	-	-	-	-	-	-	-	-	-	0
Faro	-	-	-	-	-	-	-	-	-	-	-	-	0
Itaituba	-	-	-	1	-	1	2	-	-	3	2	-	9
Jacareacanga	-	-	-	-	-	-	-	-	-	-	-	-	0
Juruti	-	1	-	-	1	-	-	1	-	-	-	-	3
Mojú dos Campos	-	-	-	-	-	-	-	-	-	-	-	-	0
Monte Alegre	-	-	-	-	-	-	-	-	-	-	-	-	0
Novo progresso	-	-	-	1	-	-	-	-	-	-	-	-	1
Óbidos	-	-	-	-	-	-	-	-	-	-	-	-	0
Oriximiná	-	-	-	-	-	-	-	-	-	-	-	-	0
Placas	-	-	-	-	-	-	-	-	-	-	1	-	1
Praíha	-	-	-	-	-	-	-	-	-	-	1	-	1
Rurópolis	-	-	-	-	-	-	-	-	-	-	-	-	0
Santarém	3	-	2	2	-	7	10	1	3	1	5	-	34
Terra Santa	-	-	-	-	-	-	-	-	-	-	-	-	0
Trairão	-	-	-	-	-	-	-	-	-	-	-	-	0
Outros Municípios	-	-	-	-	-	-	-	-	-	-	2	-	2
Total	3	1	2	4	1	9	12	2	5	5	11	0	55

Adiléia
 Adiléia Kroesin
 Gerente - ADM - SPF
 Matr. 227



	JAN	FEV	MAR	ABR	MAI	JUN	JUL	AGO	SET	OUT	NOV	DEZ	ACUMUL.
3.28. Punição de Tietê													
3.28.1. Paciente Interno													
Internado	1	1	-	-	-	-	-	-	-	2	-	-	4
Total	1	1	-	-	-	-	-	-	-	2	-	-	4
Média Diária	0,03	0,04	-	-	-	-	-	-	-	0,06	-	-	0,01
3.28.2. Paciente Externo													
Exames realizados	22	20	23	24	28	26	29	27	32	28	36	-	295
Ambulatório	-	-	-	-	-	-	-	-	-	-	-	-	0
Absenteísmo	3	4	3	8	5	4	3	4	3	4	2	-	43
Total	25	24	26	32	33	30	32	31	35	32	38	-	338
Média Diária	0,81	0,86	0,84	1,07	1,06	1,00	1,03	1,00	1,17	1,03	1,27	-	0,93
3.28.3. Total de Exames													
Paciente Interno + Externo + Absenteísmo	26	25	26	32	33	30	32	31	35	34	38	-	342
Média Diária (com absenteísmo)	0,84	0,89	0,84	1,07	1,06	1,00	1,03	1,00	1,17	1,10	1,27	-	0,94
3.28.4. Exames por Município													
Alenquer	-	1	4	1	2	1	-	-	2	2	2	-	15
Almeirim	-	-	1	1	-	-	-	1	-	-	-	-	3
Aveiro	-	-	-	1	-	-	-	-	-	-	2	-	3
Beiterra	2	2	2	-	2	3	1	-	2	1	1	-	16
Curuá	1	1	-	1	1	1	-	-	1	-	-	-	6
Faro	-	-	-	-	-	-	-	-	-	-	-	-	0
Itaituba	4	-	-	4	2	3	3	4	5	5	5	-	35
Jacareacanga	-	-	-	-	-	-	-	-	-	-	-	-	0
Juruti	1	2	1	3	-	-	-	1	2	2	-	-	12
Mojú dos Campos	-	2	1	-	1	-	-	-	-	1	1	-	6
Monte Alegre	4	2	2	2	4	5	2	3	3	3	2	-	32
Novo progresso	-	-	1	1	-	-	-	-	-	-	-	-	2
Óbidos	1	1	1	1	-	1	-	1	1	2	2	-	11
Orximiná	1	1	-	-	1	-	1	2	3	-	1	-	10
Placas	-	1	-	-	1	1	-	-	1	1	1	-	6
Prainha	-	-	-	-	-	-	-	-	-	2	-	-	2
Rurópolis	1	2	-	3	3	3	2	-	1	-	1	-	16
Santarém	11	7	11	14	14	12	23	17	11	14	20	-	154

Adiléia Kroeslin
Adiléia Kroeslin
Gerente - ADM - SPP
Matr. 227



	JAN	FEV	MAR	ABR	MAI	JUN	JUL	AGO	SET	OUT	NOV	DEZ	ACUMUL.
Terra Santa	-	-	1	-	-	-	-	-	-	-	-	-	1
Trairão	-	1	1	-	1	-	-	2	3	1	-	-	9
Outros Municípios	-	2	-	-	1	-	-	-	-	-	-	-	3
Total	26	25	26	32	33	30	32	31	35	34	38	0	342
3.29 Punição de Mama	JAN	FEV	MAR	ABR	MAI	JUN	JUL	AGO	SET	OUT	NOV	DEZ	ACUMUL.
3.29.1. Paciente Interno	-	1	-	1	-	-	-	2	1	1	1	-	7
Internado	-	1	-	1	-	-	-	2	1	1	1	-	7
Total	-	1	-	1	-	-	-	2	1	1	1	-	7
Média Diária	-	0,04	-	0,03	-	-	-	0,06	0,03	0,03	0,03	-	0
3.29.2. Paciente Externo	-	-	-	-	-	-	-	-	-	-	-	-	-
Exames realizados	3	6	6	6	4	7	6	3	3	1	2	-	47
Ambulatório	-	-	-	-	-	-	-	-	-	-	-	-	0
Absenteísmo	1	1	2	-	-	1	2	1	-	1	3	-	12
Total	4	7	8	6	4	8	8	4	3	2	5	-	59
Média Diária	0,13	0,25	0,26	0,20	0,13	0,27	0,26	0,13	0,10	0,06	0,17	-	2
3.29.3. Total de Exames	-	-	-	-	-	-	-	-	-	-	-	-	-
Paciente Interno + Externo + Absenteísmo	4	8	8	7	4	8	8	6	4	3	6	-	66
Média Diária (com absenteísmo)	0,13	0,29	0,26	0,23	0,13	0,27	0,26	0,19	0,13	0,10	0,20	-	2
3.29.4. Exames por Município	-	-	-	-	-	-	-	-	-	-	-	-	-
Alenquer	-	-	-	-	-	-	1	1	-	-	-	-	2
Almeirim	-	-	-	-	-	-	1	-	-	-	-	-	1
Aveiro	-	-	-	-	-	-	-	-	-	-	-	-	0
Belterra	-	-	-	-	-	-	-	-	1	-	-	-	1
Curuá	-	-	-	-	-	-	-	-	-	1	-	-	1
Faro	-	-	-	-	-	-	-	-	-	-	-	-	0
Itaituba	-	-	-	-	-	-	1	2	-	-	1	-	4
Jacareacanga	-	-	-	-	-	-	-	-	-	-	-	-	0
Juruti	-	-	1	-	-	-	1	-	-	1	-	-	3
Mojui dos Campos	-	1	-	-	1	-	-	-	1	-	-	-	3
Monte alegre	-	-	1	-	1	2	-	-	-	-	-	-	4
Novo progresso	-	-	-	-	-	-	-	-	-	-	-	-	0
Óbidos	-	-	-	-	1	1	-	2	-	1	-	-	5
Oriximiná	-	-	2	-	1	-	1	-	-	-	1	-	5

Adiléia
Adiléia Kroesin
Gerente - ADM - SPP
Matr. 227


	JAN	FEV	MAR	ABR	MAI	JUN	JUL	AGO	SET	OUT	NOV	DEZ	ACUMUL.
Jacareacanga	26	25	30	26	26	27	27	28	24	28	26	-	293
Juruti	27	29	49	54	52	40	37	41	35	40	43	-	447
Mojú dos Campos	-	-	-	-	-	-	-	-	-	-	-	-	0
Monte alegre	92	98	114	125	121	109	112	93	97	98	96	-	1.155
Novo progresso	52	58	81	78	77	77	81	87	67	82	80	-	820
Óbidos	89	89	102	102	108	108	103	108	100	126	122	-	1.148
Oriximiná	123	111	116	103	108	108	120	120	112	122	119	-	1.262
Placas	39	36	29	27	27	24	27	28	14	13	14	-	278
Prainha	133	136	145	154	180	153	178	169	163	157	154	-	1.722
Rurópolis	63	69	80	71	71	58	75	63	66	66	64	-	746
Santarém	1.241	1098	1117	1.060	1.161	1.016	1.147	1.137	1.075	1.220	1.189	-	12.461
Terra Santa	26	24	13	13	15	18	17	11	14	13	12	-	176
Trairão	14	13	24	29	31	24	29	26	26	25	26	-	267
Outros Municípios	160	147	164	165	158	128	118	112	123	134	149	-	1.558
Total	2.599	2.388	2.589	2.551	2.654	2.358	2.592	2.568	2.395	2.628	2.563	0	27.885
3.31. Hemodinâmica													
3.31.1. Paciente Interno													
Internado	-	-	-	-	-	-	-	-	-	-	1	-	1
Total	-	-	-	-	-	-	-	-	-	-	1	-	1
Média Diária	-	-	-	-	-	-	-	-	-	-	0,03	-	0
3.31.2. Paciente Externo													
Exames realizados	16	93	46	85	82	74	93	86	81	78	80	-	814
Ambulatório	-	-	-	-	-	-	-	-	-	-	-	-	0
Absenteísmo	1	2	4	7	3	1	1	5	2	2	-	-	28
Total	17	95	50	92	85	75	94	91	83	80	80	-	842
Média Diária	0,55	3,39	1,61	3,07	2,74	2,50	3,03	2,94	2,77	2,58	2,67	-	2
3.31.3. Total de Exames													
Paciente Interno + Externo + Absenteísmo	17	95	50	92	85	75	94	91	83	80	81	-	843
Média Diária (com absenteísmo)	0,55	3,39	1,61	3,07	2,74	2,50	3,03	2,94	2,77	2,58	2,70	-	3
3.31.4. Exames por Município													
Alenquer	-	1	-	1	2	-	2	4	1	-	1	-	12
Almeirim	-	-	-	-	1	-	-	1	-	-	1	-	3
Aveiro	-	1	-	1	-	1	1	-	-	-	3	-	7

	JAN	FEV	MAR	ABR	MAI	JUN	JUL	AGO	SET	OUT	NOV	DEZ	ACUMUL.
Belterra	1	2	2	2	1	2	2	2	1	2	2	2	17
Curuá	-	-	-	1	1	-	1	-	-	-	1	-	4
Faro	-	-	-	-	1	-	-	-	-	-	-	-	1
Itaituba	3	15	5	11	14	8	8	10	15	7	3	-	99
Jacareacanga	-	-	-	1	-	-	-	-	1	-	-	-	2
Juruti	-	1	-	1	1	2	2	-	-	-	-	-	7
Mojú dos Campos	-	-	1	2	3	3	1	1	1	3	-	-	15
Monte alegre	1	1	5	3	4	6	-	11	1	5	4	-	41
Novo progresso	1	-	-	-	1	-	-	-	1	-	1	-	4
Óbidos	-	3	1	2	1	3	1	-	3	2	4	-	20
Oriziminá	2	3	-	3	5	1	5	1	3	2	4	-	29
Placas	-	3	-	-	-	1	1	2	1	-	1	-	9
Praíha	-	1	-	3	2	1	1	3	-	2	-	-	13
Rurópolis	-	3	-	3	3	1	3	3	2	5	1	-	24
Santarém	4	56	27	44	38	42	51	43	42	46	46	-	439
Terra Santa	-	-	-	-	-	1	1	-	-	-	-	-	2
Trairão	-	1	-	3	2	-	-	-	-	1	-	-	7
Outros Municípios	5	4	9	11	5	3	14	12	11	5	9	-	88
Total	17	95	50	92	85	75	94	91	83	80	81	0	843
3.32. Eletroencefalografia													
3.32.1. Paciente Interno													
Internado	-	-	15	4	-	-	2	-	4	-	4	0	29
Total	-	-	15	4	-	-	2	-	4	-	4	-	29
Média Diária	-	-	0,48	0,13	-	-	0,06	-	0,13	-	0,13	-	0
3.32.2. Paciente Externo													
Exames realizados	22	26	18	20	28	20	16	20	24	20	22		236
Ambulatório	-	-	-	-	-	-	-	-	-	-	-	-	0
Absenteísmo	4	6	6	-	-	0	6	2	6	10	2		42
Total	26	32	24	20	28	20	22	22	30	30	24	-	278
Média Diária	0,84	1,14	0,77	0,67	0,90	0,67	0,71	0,71	1,00	0,97	0,80	-	1
3.32.3. Total de Exames													
Paciente Interno + Externo + Absenteísmo	26	32	39	24	28	20	24	22	34	30	28	-	307
Média Diária (com absenteísmo)	0,84	1,14	1,26	0,80	0,90	0,67	0,77	0,71	1,13	0,97	0,93	-	0

Adiléia
Adiléia Kroesin
Gerente - ADM - SPP
Matr. 227

3.32.4. Exames por Município	JAN	FEV	MAR	ABR	MAI	JUN	JUL	AGO	SET	OUT	NOV	DEZ	ACUMUL.
Alenquer	4	4	4	2	-	-	-	-	4	-	-	-	18
Almeirim	-	-	-	-	-	-	-	-	-	-	2	-	2
Aveiro	-	-	-	-	-	-	-	4	-	-	-	-	4
Belterra	-	-	-	4	-	-	-	4	-	-	-	-	8
Curuá	-	-	-	-	6	-	-	-	-	-	-	-	12
Faro	-	-	-	-	-	-	-	-	-	-	-	-	0
Itaituba	-	-	4	-	-	-	-	-	-	12	-	-	16
Jacareacanga	-	-	-	-	-	-	-	-	-	-	-	-	0
Juruti	-	4	-	-	2	-	-	2	-	-	-	-	8
Mojú dos Campos	-	2	-	-	-	-	2	-	-	-	4	-	8
Monte alegre	-	-	4	-	6	-	-	-	-	-	-	-	10
Novo progresso	-	-	-	-	-	-	-	-	-	-	-	-	0
Óbidos	-	-	-	-	-	-	-	2	-	-	-	-	2
Oriximiná	6	2	4	-	2	-	-	-	6	8	-	-	28
Placas	-	-	-	-	-	-	2	-	-	-	-	-	2
Prainha	2	-	-	4	4	-	-	-	-	-	-	2	12
Rurópolis	-	-	-	-	-	-	2	-	8	2	6	-	18
Santarém	8	20	23	18	12	8	10	8	14	6	14	-	141
Terra Santa	-	-	-	-	-	-	-	2	-	-	-	-	2
Trairão	-	-	-	-	2	2	-	-	-	-	-	-	4
Outros Municípios	6	-	-	-	-	-	2	-	2	2	-	-	12
Total	26	32	39	24	28	20	24	22	34	30	28	0	307
3.33. Densitometria Óssea													
3.33.1. Paciente Interno													
Internado	-	1	-	-	-	1	-	-	-	-	-	-	2
Total	-	1	-	-	-	1	-	-	-	-	-	-	2
Média Diária	-	0,04	-	-	-	0,03	-	-	-	-	-	-	0
3.33.2. Paciente Externo													
Exames realizados	34	38	40	57	43	53	47	46	47	44	50	-	499
Ambulatório	-	-	-	-	-	-	-	-	-	-	-	-	0
Absenteísmo	5	3	10	7	7	2	2	3	4	4	3	-	50
Total	39	41	50	64	50	55	49	49	51	48	53	-	549

Média Diária	1,26	1,46	1,61	2,13	1,61	1,83	1,58	1,58	1,70	1,55	1,77	-	2
3.33.3. Total de Exames													
Paciente Interno + Externo + Absenteísmo	39	42	50	64	50	56	49	49	51	48	53	-	551
Média Diária (com absenteísmo)	1,26	1,50	1,61	2,13	1,61	1,87	1,58	1,58	1,70	1,55	1,77	-	2
3.33.4. Sessões por Município													
Alenquer	1	-	5	2	1	2	1	3	4	2	5	-	26
Almeirim	-	-	1	1	1	-	1	-	-	-	-	-	4
Aveiro	-	-	1	1	-	1	-	1	-	1	-	-	5
Belterra	-	-	3	5	1	1	2	1	1	2	2	-	17
Curuá	-	-	-	1	-	-	-	1	-	2	2	-	6
Faro	-	-	-	-	-	-	-	-	-	-	-	-	0
Itaituba	-	5	2	3	3	5	2	2	1	5	2	-	30
Jacareacanga	1	-	-	-	1	-	-	1	-	-	-	-	3
Juruti	-	-	2	-	1	-	1	2	3	-	-	-	9
Mojú dos Campos	1	-	-	1	-	2	-	-	1	-	4	-	9
Monte alegre	2	2	1	4	2	4	5	-	3	2	2	-	27
Novo progresso	-	-	1	-	1	1	1	-	1	2	2	-	9
Óbidos	2	2	1	4	2	3	3	3	2	-	3	-	25
Oriximiná	2	4	2	2	2	4	4	4	3	1	3	-	31
Placas	1	-	1	1	2	-	-	1	-	-	2	-	8
Praíha	-	1	2	3	-	2	1	1	1	-	-	-	11
Rurópolis	1	2	1	3	4	4	3	2	3	1	-	-	24
Santarém	28	24	26	33	28	26	23	26	26	30	25	-	295
Terra Santa	-	1	-	-	-	-	1	-	-	-	-	-	2
Trairão	-	1	-	-	-	-	1	1	-	-	-	-	3
Outros Municípios	-	-	1	-	1	1	-	-	2	1	1	-	7
Total	39	42	50	64	50	56	49	49	51	48	53	0	551
3.34. Quimioterapia(Sessões)	JAN	FEV	MAR	ABR	MAI	JUN	JUL	AGO	SET	OUT	NOV	DEZ	ACUMUL.
3.34.1. Paciente Interno													
Internado	188	301	239	272	279	273	198	188	278	261	343		2.820
Total	188	301	239	272	279	273	198	188	278	261	343	-	2.820
Média Diária	6,06	10,75	7,71	9,07	9,00	9,10	6,39	6,06	9,27	8,42	11,43	-	8


Adiléia Kroesin
 Gerente - ADM - SPP
 Matr. 227

	JAN	FEV	MAR	ABR	MAI	JUN	JUL	AGO	SET	OUT	NOV	DEZ	ACUMUL.
3.3.4.2. Paciente Externo													
Sessões realizados	903	739	725	763	790	701	704	736	741	743	849		8.394
Ambulatório	-	-	-	-	-	-	-	-	-	-	-	-	0
Absenteísmo	-	-	-	-	-	-	-	-	-	-	-	-	0
Total	903	739	725	763	790	701	704	736	741	743	849		8.394
Média Diária	29,13	26,39	23,39	25,43	25,48	23,37	22,71	23,74	24,70	23,97	28,30		25
3.3.4.3. Total de Exames													
Paciente Interno + Externo + Absenteísmo	1.091	1.040	964	1.035	1.069	974	902	924	1.019	1.004	1.192		11.214
Média Diária (com absenteísmo)	35,19	37,14	31,10	34,50	34,48	32,47	29,10	29,81	33,97	32,39	39,73		34
3.3.4.4. Sessões por Município													
Alenquer	6	2	2	1	5	1	2	3	4	3	2		31
Almeirim	3	-	-	1	2	1	1	2	3	2	1		16
Aveiro	3	2	2	0	2	1	2	1	2	1	5		21
Belterra	9	8	6	6	7	5	6	5	7	6	4		69
Curuá	8	3	1	1	5	1	2	1	2	1	1		26
Faro	-	-	-	-	-	-	-	-	-	-	-		1
Itaituba	43	38	23	35	53	43	44	47	59	55	48		488
Jacareacanga	3	2	-	-	1	1	2	1	3	2	5		20
Juruti	5	6	4	3	4	3	2	3	2	1	1		34
Mojuf dos Campos	9	4	3	3	6	4	3	2	5	4	8		51
Monte alegre	19	16	13	15	21	15	13	15	19	17	11		174
Novo progresso	5	16	7	13	3	6	3	2	2	1	6		64
Óbidos	15	12	9	9	23	11	9	11	14	12	15		140
Oriximiná	16	4	5	5	19	9	7	9	11	9	11		105
Placas	9	3	2	4	7	2	1	2	3	1	2		36
Praíha	9	2	3	3	5	1	2	1	3	2	3		34
Rurópolis	12	11	7	16	16	8	7	8	9	10	9		113
Santarém	886	889	859	898	860	841	773	787	835	847	1.020		9.495
Terra Santa	2	3	1	1	1	1	1	-	1	-	1		12
Trairão	3	4	2	2	2	1	1	1	2	1	3		22
Outros Municípios	26	15	15	19	27	19	21	23	33	29	35		262
Total	1091	1040	964	1035	1069	974	902	924	1019	1004	1192	0	11.214
3.3.5. Radioterapia(Sessões)													

Adriana

	JAN	FEV	MAR	ABR	MAI	JUN	JUL	AGO	SET	OUT	NOV	DEZ	ACUMUL.
Trairão	5	7	3	-	-	5	15	24	-	-	-	-	59
Outros Municípios	35	26	14	118	315	268	68	116	100	124	40		1.224
Total	3.009	3.055	2.015	1.917	2.479	2.353	2.526	2.759	2.631	3.349	2.613	0	28.706
3.36 Fisioterapia (Sessões)	JAN	FEV	MAR	ABR	MAI	JUN	JUL	AGO	SET	OUT	NOV	DEZ	ACUMUL.
3.36.1. Paciente Interno	7.996	8.625	9.708	9.287	10.835	9.056	8.978	8.627	8.799	9.630	8.670		100.211
Internado	7.996	8.625	9.708	9.287	10.835	9.056	8.978	8.627	8.799	9.630	8.670		100.211
Total	257,94	308,04	313,16	309,57	349,52	301,87	289,61	278,29	293,30	310,65	289,00	-	0
Média Diária													
3.36.2. Paciente Externo	-	-	-	-	-	-	-	-	-	-	-	-	0
Sessões realizados													
Ambulatório	631	708	771	975	1.022	853	912	627	634	716	570		8.419
Absenteísmo	138	116	109	76	82	53	141	72	83	84	64		1.018
Total	769	824	880	1.051	1.104	906	1.053	699	717	800	634	-	9.437
Média Diária	24,81	29,43	28,39	35,03	35,61	30,20	33,97	22,55	23,90	25,81	21,13	-	0
3.36.3. Total de Exames													
Paciente Interno + Externo + Absenteísmo	8.765	9.449	10.588	10.338	11.939	9.962	10.031	9.326	9.516	10.430	9.304		109.648
Média Diária (com absenteísmo)	282,74	337,46	341,55	344,60	385,13	332,07	323,58	300,84	317,20	336,45	310,13	-	1
3.36.4. Exames por Município													
Alenquer	3	8	6	10	15	7	9	6	9	11	9		93
Almeirim	8	3	6	-	9	5	7	2	3	4	2		49
Aveiro	7	2	1	-	6	3	4	-	5	6	3		37
Belterra	16	12	11	86	29	15	16	15	19	25	15		259
Curuá	5	8	2	-	6	7	8	6	4	9	6		61
Faro	-	-	-	-	3	-	-	-	2	-	-		5
Itaituba	7	115	101	75	153	145	167	102	115	136	125		1.241
Jacareacanga	4	5	2	5	6	4	5	-	3	4	4		42
Juruti	114	45	85	23	95	55	62	38	41	47	18		623
Mojui dos Campos	8	11	21	56	29	32	38	9	11	16	15		246
Monte alegre	113	110	135	85	169	96	101	96	102	126	115		1.248
Novo progresso	11	7	6	3	13	9	10	4	3	7	6		79
Óbidos	17	35	43	19	65	37	49	29	37	49	35		415
Oriximiná	15	47	35	16	49	41	47	41	43	52	50		436
Placas	11	7	8	17	15	6	9	4	5	6	5		93



	JAN	FEV	MAR	ABR	MAIO	JUN	JUL	AGO	SET	OUT	NOV	DEZ	ACUMUL.
Prainha	10	15	12	15	19	13	16	11	13	17	9	-	150
Rurópolis	6	33	25	10	27	29	33	27	33	38	25	-	286
Santarém	8387	8.940	10.053	9.852	11.167	9.411	9.372	8.899	9.030	9.822	8.824	-	103.757
Terra Santa	2	5	4	9	7	3	5	1	3	4	2	-	45
Trairão	5	6	6	11	8	2	4	3	2	5	1	-	53
Outros Municípios	16	35	26	46	49	42	69	33	33	46	35	-	430
Total	8.765	9.449	10.588	10.338	11.939	9.962	10.031	9.326	9.516	10.430	9.304	0	109.648
3.37. CAPD	JAN	FEV	MAR	ABR	MAIO	JUN	JUL	AGO	SET	OUT	NOV	DEZ	ACUMUL.
3.37.1. Paciente Interno	-	-	-	-	-	-	-	-	-	-	-	-	0
Internado	-	-	-	-	-	-	-	-	-	-	-	-	0
Total	-	-	-	-	-	-	-	-	-	-	-	-	0
Média Diária	-	-	-	-	-	-	-	-	-	-	-	-	-
3.37.2. Paciente Externo	-	-	-	-	-	-	-	-	-	-	-	-	0
Exames realizados	-	-	-	-	-	-	-	-	-	-	-	-	0
Ambulatório	31	29	26	25	23	26	25	28	29	29	25	-	296
Absenteísmo	-	-	-	-	-	-	-	-	-	-	-	-	0
Total	31	29	26	25	23	26	25	28	29	29	25	-	296
Média Diária	1,00	1,04	0,84	0,83	0,74	0,87	0,81	0,90	0,97	0,94	0,83	-	0,81
3.37.3. Total de Exames	-	-	-	-	-	-	-	-	-	-	-	-	-
Paciente Interno + Externo + Absenteísmo	31	29	26	25	23	26	25	28	29	29	25	-	296
Média Diária (com absenteísmo)	1,00	1,04	0,84	0,83	0,74	0,87	0,81	0,90	0,97	0,94	0,83	-	0,81
3.37.4. Exames por Município	-	-	-	-	-	-	-	-	-	-	-	-	-
Alenquer	-	-	-	-	1	1	-	-	-	-	-	-	2
Almeirim	2	1	1	1	-	-	1	1	2	2	2	-	13
Aveiro	-	-	-	-	-	-	-	-	-	-	-	-	0
Belterra	-	-	-	-	-	-	-	-	-	-	-	-	0
Curuá	-	-	-	-	-	-	-	-	-	-	-	-	0
Faro	-	-	-	-	3	3	-	-	-	-	-	-	6
Itaituba	2	3	3	3	-	-	3	3	2	2	4	-	25
Jacareacanga	-	-	-	-	2	2	-	-	-	-	-	-	4
Juruti	2	2	2	2	-	-	2	2	2	2	1	-	17
Mojui dos Campos	-	-	-	-	1	1	-	-	-	-	-	-	2
Monte alegre	2	2	2	1	-	-	1	1	2	2	2	-	15

Adilcia
Adilcia Krocsin
 Gerente - ADM - SPP
 Matr. 227

	JAN	FEV	MAR	ABR	MAIO	JUN	JUL	AGO	SET	OUT	NOV	DEZ	ACUMUL.
Novo progresso	-	-	-	-	-	1	-	-	-	-	-	-	1
Óbidos	-	-	-	-	1	1	1	1	1	1	1	1	7
Oriximiná	1	1	1	1	-	-	1	2	2	2	2	2	13
Placas	-	-	-	-	1	1	-	-	-	-	-	-	2
Praiaha	1	1	1	1	-	1	1	1	1	1	-	-	9
Rurópolis	1	1	1	1	5	11	1	1	1	1	2	-	26
Santarém	16	14	11	11	7	2	10	12	12	12	7	-	114
Terra Santa	2	2	2	2	-	-	2	2	2	2	2	-	18
Trairão	1	1	-	-	2	2	-	-	-	-	-	-	6
Outros Municípios	1	1	2	2	-	-	2	2	2	2	2	-	16
Total	31	29	26	25	23	26	25	28	29	29	25	0	296
3.38. CISTOSCOPIA													
3.38.1. Paciente Interno													
Internado	-	-	-	3	1	1	-	3	1	1	-	-	10
Total	-	-	-	3	1	1	-	3	1	1	-	-	10
Média Diária	-	-	-	0,10	0,03	0,03	-	0,10	0,03	0,03	-	-	0,03
3.38.2. Paciente Externo													
Exames realizados	3	6	8	11	7	5	8	10	14	12	6	-	90
Ambulatório	-	-	-	-	-	-	-	-	-	-	-	-	0
Absenteísmo	-	-	1	-	-	-	-	-	-	-	-	-	1
Total	3	6	9	11	7	5	8	10	14	12	6	-	91
Média Diária	0,10	0,21	0,29	0,37	0,23	0,17	0,26	0,32	0,47	0,39	0,20	-	0,25
3.38.3. Total de Exames													
Paciente Interno + Externo + Absenteísmo	3	6	9	14	8	6	8	13	15	13	6	-	101
Média Diária (com absenteísmo)	0,10	0,21	0,29	0,47	0,26	0,20	0,26	0,42	0,50	0,42	0,20	-	0,28
3.38.4. Exames por Município													
Alenquer	-	-	-	1	-	-	1	-	-	-	-	-	2
Almeirim	-	-	-	-	-	-	-	-	-	-	-	-	0
Aveiro	-	-	-	1	-	-	-	-	-	-	-	-	1
Belterra	-	-	-	-	-	-	-	1	-	1	-	-	2
Curuá	-	-	-	-	-	-	-	-	-	-	-	-	0
Faro	-	-	-	-	-	-	-	-	-	-	-	-	0
Itaituba	-	-	1	-	-	1	-	-	2	-	-	-	4

	JAN	FEV	MAR	ABR	MAYO	JUN	JUL	AGO	SET	OUT	NOV	DEZ	ACUMUL.
Jacareacanga	-	-	-	-	-	-	-	-	-	-	-	-	0
Juruti	-	-	-	-	-	-	-	-	1	1	-	-	2
Mojui dos Campos	-	-	-	-	-	-	-	1	-	1	-	-	2
Monte alegre	-	1	-	-	-	-	1	2	-	1	-	-	5
Novo progresso	-	-	-	-	-	-	-	-	-	-	-	-	0
Óbidos	-	-	2	1	-	-	1	1	1	-	-	-	6
Oriximiná	-	-	1	2	1	-	1	1	1	1	-	-	8
Placas	-	-	2	-	-	1	-	-	1	-	-	-	4
Praíha	-	1	-	-	-	-	-	-	-	-	-	-	1
Rurópolis	-	-	-	-	-	-	-	-	-	1	-	-	1
Santarém	3	4	3	9	7	4	4	7	9	7	6	-	63
Terra Santa	-	-	-	-	-	-	-	-	-	-	-	-	0
Trairão	-	-	-	-	-	-	-	-	-	-	-	-	0
Outros Municípios	-	-	-	-	-	-	-	-	-	-	-	-	0
Total	3	6	9	14	8	6	8	13	15	13	6	0	101
3.39. BIOPSIA DE RIM													
3.39.1. Paciente Interno													
Internado	-	5	3	1	5	5	11	3	6	4	3	-	46
Total	-	5	3	1	5	5	11	3	6	4	3	-	46
Média Diária	-	0,18	0,10	0,03	0,16	0,17	0,35	0,10	0,20	0,13	0,10	-	0,13
3.39.2. Paciente Externo													
Exames realizados	-	1	-	-	-	-	-	-	-	-	-	-	1
Ambulatório	-	-	-	-	-	-	-	-	-	-	-	-	0
Absenteísmo	-	-	-	-	-	-	-	-	-	-	-	-	0
Total	-	1	-	-	-	-	-	-	-	-	-	-	1
Média Diária	-	0,04	-	-	-	-	-	-	-	-	-	-	0,00
3.39.3. Total de Exames													
Paciente Interno + Externo + Absenteísmo	-	6	3	1	5	5	11	3	6	4	3	-	47
Média Diária (com absenteísmo)	-	0,21	0,10	0,03	0,16	0,17	0,35	0,10	0,20	0,13	0,10	-	0,13
3.39.4. Exames por Município													
Alenquer	-	-	-	-	-	-	-	-	-	-	-	-	0
Almeirim	-	-	-	-	-	-	-	-	-	-	-	-	0
Aveiro	-	-	-	-	-	-	-	-	-	-	-	-	0



	JAN	FEV	MAR	ABR	MAIO	JUN	JUL	AGO	SET	OUT	NOV	DEZ	ACUMUL.
Belterra	-	-	-	-	-	-	-	-	-	1	-	-	1
Curuá	-	-	-	-	-	-	-	-	-	-	-	-	0
Faro	-	-	-	-	-	-	-	-	-	-	-	-	0
Itaituba	-	-	-	-	-	2	-	-	1	-	-	-	3
Jacareacanga	-	-	-	-	-	-	-	-	-	-	-	-	0
Juruti	-	-	-	-	-	-	-	-	-	-	-	-	0
Mojui dos Campos	-	-	-	-	-	-	2	-	-	-	-	-	2
Monte alegre	-	-	-	-	-	-	-	-	-	-	-	-	0
Novo progresso	-	-	-	-	-	-	-	-	-	-	-	-	0
Óbidos	-	-	-	-	1	-	-	-	-	1	-	-	2
Oriximiná	-	-	-	-	2	-	-	-	-	-	-	-	2
Placas	-	-	-	-	-	-	-	-	-	-	-	-	0
Praíha	-	-	-	-	-	-	-	-	-	-	-	-	0
Rurópolis	-	-	-	-	-	-	1	-	-	-	-	-	1
Santarém	-	5	3	1	2	3	8	3	5	2	3	-	35
Terra Santa	-	-	-	-	-	-	-	-	-	-	-	-	0
Trairão	-	-	-	-	-	-	-	-	-	-	-	-	0
Outros Municípios	-	1	-	-	-	-	-	-	-	-	-	-	1
Total	0	6	3	1	5	5	11	3	6	4	3	0	47
3.40. MONITORAMENTO AMBULATORIAL DE PRESSÃO ARTERIAL													
3.40.1. Paciente Interno													
Internado	-	-	-	-	-	-	-	-	-	-	-	-	0
Total	-	-	-	-	-	-	-	-	-	-	-	-	0
Média Diária	-	-	-	-	-	-	-	-	-	-	-	-	-
3.40.2. Paciente Externo													
Exames realizados	10	11	12	16	16	11	16	13	14	17	7	-	143
Ambulatório	-	-	-	-	-	-	-	-	-	-	-	-	0
Absenteísmo	7	5	3	-	2	2	3	2	3	2	8	-	37
Total	17	16	15	16	18	13	19	15	17	19	15	-	180
Média Diária	0,55	0,57	0,48	0,53	0,58	0,43	0,61	0,48	0,57	0,61	0,50	-	0,49
3.40.3. Total de Exames													
Paciente Interno + Externo + Absenteísmo	17	16	15	16	18	13	19	15	17	19	15	-	180

Adileia Kroestir
Adileia Kroestir
Gerente - ADM - SPP
Matr. 227





Média Diária (com absenteísmo)	0,55	0,57	0,48	0,53	0,58	0,43	0,61	0,48	0,57	0,61	0,50	0,49	
3.40.4. Exames por Município	JAN	FEV	MAR	ABR	MAIO	JUN	JUL	AGO	SET	OUT	NOV	DEZ	ACUMUL.
Alenquer	-	-	-	-	-	-	-	-	-	-	-	-	0
Almeirim	-	-	-	-	-	-	-	-	-	1	-	-	1
Aveiro	-	-	-	-	-	-	-	-	-	-	-	-	0
Belterra	-	-	-	-	-	1	1	-	-	-	-	-	2
Curuá	-	-	1	-	-	-	-	-	-	-	-	-	1
Faro	-	-	-	-	-	-	-	-	-	-	-	-	0
Itaituba	-	-	1	2	2	2	-	2	2	2	-	-	13
Jacareacanga	-	-	-	-	1	-	-	-	1	-	-	-	2
Juruti	2	-	-	-	-	-	-	-	-	-	-	-	2
Mojui dos Campos	1	1	-	-	-	1	-	-	-	1	-	-	4
Monte alegre	-	-	2	-	-	1	1	-	-	1	-	-	5
Novo progresso	-	-	-	-	-	-	-	-	-	-	-	-	0
Óbidos	1	-	-	1	1	1	-	1	-	1	-	-	6
Oriximiná	1	1	-	1	-	-	1	1	1	2	1	-	9
Placas	-	-	-	1	-	-	-	-	-	-	-	-	1
Praíha	-	-	-	-	-	-	-	-	-	-	-	-	0
Rurópolis	1	-	-	-	-	-	-	-	-	-	-	-	1
Santarém	10	13	10	11	14	5	16	10	12	9	13	-	123
Terra Santa	-	-	-	-	-	-	-	-	-	-	-	-	0
Trairão	-	1	-	-	-	1	-	-	1	-	-	-	3
Outros Municípios	1	-	1	-	-	1	-	1	-	2	1	-	7
Total	17	16	15	16	18	13	19	15	17	19	15	0	180
3.41. TESTE DA LINGUINHA	JAN	FEV	MAR	ABR	MAIO	JUN	JUL	AGO	SET	OUT	NOV	DEZ	ACUMUL.
3.41.1. Paciente Interno													
Internado	-	-	-	-	-	-	-	-	-	-	-	-	0
Total	-	-	-	-	-	-	-	-	-	-	-	-	0
Média Diária													
3.41.2. Paciente Externo													
Exames realizados	-	-	-	-	-	-	-	-	-	-	-	-	0
Ambulatório	-	-	-	-	-	-	-	-	-	-	-	-	0
Absenteísmo	-	-	-	-	-	-	-	-	-	-	-	-	0

Adilécia
Adilécia Kroesin
 Gerente - ADM - SPP
 Matr. 227



	JAN	FEV	MAR	ABR	MAIO	JUN	JUL	AGO	SET	OUT	NOV	DEZ	ACUMUL.
Total	-	-	-	-	-	-	-	-	-	-	-	-	0
Média Diária	-	-	-	-	-	-	-	-	-	-	-	-	-
3.41.3. Total de Exames													
Paciente Interno + Externo + Absenteísmo	-	-	-	-	-	-	-	-	-	-	-	-	0
Média Diária (com absenteísmo)	-	-	-	-	-	-	-	-	-	-	-	-	-
3.41.4. Exames por Município													
Alenquer	-	-	-	-	-	-	-	-	-	-	-	-	0
Almeirim	-	-	-	-	-	-	-	-	-	-	-	-	0
Aveiro	-	-	-	-	-	-	-	-	-	-	-	-	0
Belterra	-	-	-	-	-	-	-	-	-	-	-	-	0
Curuá	-	-	-	-	-	-	-	-	-	-	-	-	0
Faro	-	-	-	-	-	-	-	-	-	-	-	-	0
Itaituba	-	-	-	-	-	-	-	-	-	-	-	-	0
Jacareacanga	-	-	-	-	-	-	-	-	-	-	-	-	0
Juruti	-	-	-	-	-	-	-	-	-	-	-	-	0
Mojui dos Campos	-	-	-	-	-	-	-	-	-	-	-	-	0
Monte alegre	-	-	-	-	-	-	-	-	-	-	-	-	0
Novo progresso	-	-	-	-	-	-	-	-	-	-	-	-	0
Óbidos	-	-	-	-	-	-	-	-	-	-	-	-	0
Oriximiná	-	-	-	-	-	-	-	-	-	-	-	-	0
Placas	-	-	-	-	-	-	-	-	-	-	-	-	0
Praíinha	-	-	-	-	-	-	-	-	-	-	-	-	0
Rurópolis	-	-	-	-	-	-	-	-	-	-	-	-	0
Santarém	-	-	-	-	-	-	-	-	-	-	-	-	0
Terra Santa	-	-	-	-	-	-	-	-	-	-	-	-	0
Trairão	-	-	-	-	-	-	-	-	-	-	-	-	0
Outros Municípios	-	-	-	-	-	-	-	-	-	-	-	-	0
Total	0	0	0	0	0	0	0	0	0	0	0	0	0
3.42. BIÓPSIA DE PULMÃO													
3.42.1. Paciente Interno													
Internado	1	-	3	-	1	-	-	-	2	-	1	-	8
Total	1	-	3	-	1	-	-	-	2	-	1	-	8
Média Diária	0,03	-	0,10	-	0,03	-	-	-	0,07	-	0,03	-	0,02

Adilécia Kroesin
 Adilécia Kroesin
 Gerente - ADM - SPP
 Matr. 227

3.43. BIOPSIA DE COLO UTERINO	JAN	FEV	MAR	ABR	MAIO	JUN	JUL	AGO	SET	OUT	NOV	DEZ	ACUMUL.
3.43.1. Paciente Interno	-	-	1	-	1	1	1	1	1	-	-	-	6
Total	-	-	1	-	1	1	1	1	1	-	-	-	6
Média Diária	-	-	0,03	-	0,03	0,03	0,03	0,03	0,03	-	-	-	0,02
3.43.2. Paciente Externo	8	11	3	8	7	13	2	21	13	9	13	-	108
Exames realizados	-	-	-	-	-	-	-	-	-	-	-	-	0
Ambulatório	-	-	-	-	-	-	-	-	-	-	-	-	0
Absenteísmo	8	11	3	8	7	13	2	21	13	9	13	-	108
Total	0,26	0,39	0,10	0,27	0,23	0,43	0,06	0,68	0,43	0,29	0,43	-	0,30
Média Diária	0,26	0,39	0,13	0,27	0,26	0,47	0,10	0,71	0,47	0,29	0,43	-	0,31
3.43.3. Total de Exames	8	11	4	8	8	14	3	22	14	9	13	-	114
Paciente Interno + Externo + Absenteísmo	0,26	0,39	0,13	0,27	0,26	0,47	0,10	0,71	0,47	0,29	0,43	-	0,31
Média Diária (com absenteísmo)													
3.43.4. Exames por Município													
Alenquer	-	-	-	-	-	-	-	-	-	-	-	-	0
Almeirim	-	-	-	-	-	-	-	-	-	-	-	-	0
Aveiro	-	-	-	-	-	-	-	-	-	-	-	-	0
Belterra	-	-	-	-	-	-	-	-	-	-	-	-	0
Curuá	-	-	-	-	-	-	-	-	-	-	-	-	0
Faro	-	-	-	-	-	-	-	-	-	-	-	-	0
Itaituba	-	-	-	-	-	-	-	1	-	-	-	-	1
Jacareacanga	-	-	-	-	-	-	-	-	-	-	-	-	0
Juruti	-	-	-	-	-	-	-	-	-	-	-	-	0
Mojú dos Campos	-	-	-	-	-	-	-	-	-	-	-	-	0
Monte alegre	-	-	-	-	-	-	-	-	-	-	-	-	0
Novo progresso	-	-	-	-	-	-	-	-	-	-	-	-	0
Óbidos	-	-	-	-	-	-	-	-	-	-	-	-	0
Oriximiná	-	-	-	-	-	-	-	-	-	-	-	-	0
Placas	-	-	-	-	-	-	-	-	-	-	-	-	0
Prainha	-	-	-	-	-	-	-	1	-	-	-	-	1
Rurópolis	-	-	-	-	-	-	-	-	-	-	-	-	0



Secretaria de Saúde Pública



	8	11	4	8	8	8	14	3	20	14	9	13	-	112
	JAN	FEV	MAR	ABR	MAIO	JUN	JUL	AGO	SET	OUT	NOV	DEZ	ACUMUL.	
Santarém														
Terra Santa	-	-	-	-	-	-	-	-	-	-	-	-	-	0
Trairão	-	-	-	-	-	-	-	-	-	-	-	-	-	0
Outros Municípios	-	-	-	-	-	-	-	-	-	-	-	-	-	0
Total	8	11	4	8	8	14	3	22	14	9	13	0	114	
3.44. CAF(Cirurgia de Alta Frequência)														
3.44.1. Paciente Interno														
Internado	-	-	-	-	-	-	-	-	-	-	-	-	-	0
Total	-	-	-	-	-	-	-	-	-	-	-	-	-	0
Média Diária	-	-	-	-	-	-	-	-	-	-	-	-	-	-
3.44.2. Paciente Externo														
Exames realizados	5	2	1	-	2	-	-	2	-	-	-	-	-	12
Ambulatório	-	-	-	-	-	-	-	-	-	-	-	-	-	0
Absenteísmo	-	-	-	-	-	-	-	-	-	-	-	-	-	0
Total	5	2	1	-	2	-	-	2	-	-	-	-	-	12
Média Diária	0,16	0,07	0,03	-	0,06	-	-	0,06	-	-	-	-	-	0,03
3.44.3. Total de Exames														
Paciente Interno + Externo + Absenteísmo	5	2	1	-	2	-	-	2	-	-	-	-	-	12
Média Diária (com absenteísmo)	0,16	0,07	0,03	-	0,06	-	-	0,06	-	-	-	-	-	0,03
3.44.4. Exames por Município														
Alenquer	-	-	-	-	-	-	-	-	-	-	-	-	-	0
Almeirim	-	-	-	-	-	-	-	-	-	-	-	-	-	0
Aveiro	-	-	-	-	-	-	-	-	-	-	-	-	-	0
Belterra	-	-	-	-	-	-	-	-	-	-	-	-	-	0
Curuá	-	-	-	-	-	-	-	-	-	-	-	-	-	0
Faro	-	-	-	-	-	-	-	-	-	-	-	-	-	0
Itaituba	-	-	-	-	-	-	-	-	-	-	-	-	-	0
Jacareacanga	-	-	-	-	-	-	-	-	-	-	-	-	-	0
Juruti	-	-	-	-	-	-	-	-	-	-	-	-	-	0
Mojú dos Campos	-	-	-	-	-	-	-	-	-	-	-	-	-	0
Monte alegre	-	-	-	-	-	-	-	1	-	-	-	-	-	1
Novo progresso	-	-	-	-	-	-	-	-	-	-	-	-	-	0

Adileia
Adileia Kroesin
Gerente - ADM - SPP
Matr. 227



	JAN	FEV	MAR	ABR	MAIO	JUN	JUL	AGO	SET	OUT	NOV	DEZ	ACUMUL.
Óbidos	-	-	-	-	-	-	-	-	-	-	-	-	0
Oriziminá	-	-	-	-	-	-	-	-	-	-	-	-	0
Placas	-	-	-	-	-	-	-	-	-	-	-	-	0
Prainha	-	-	-	-	-	-	-	-	-	-	-	-	0
Rurópolis	-	-	-	-	-	-	-	-	-	-	-	-	0
Santarém	5	2	1	-	2	-	-	1	-	-	-	-	11
Terra Santa	-	-	-	-	-	-	-	-	-	-	-	-	0
Trairão	-	-	-	-	-	-	-	-	-	-	-	-	0
Outros Municípios	-	-	-	-	-	-	-	-	-	-	-	-	0
Total	5	2	1	0	2	0	0	2	0	0	0	0	12
3.45. ESPIROMETRIA													
3.45.1. Paciente Interno													
Internado	-	-	-	-	-	-	-	-	-	-	-	-	0
Total	-	-	-	-	-	-	-	-	-	-	-	-	0
Média Diária													
3.45.2. Paciente Externo													
Exames realizados	17	17	27	16	-	-	35	26	33	15	14	-	200
Ambulatório	-	-	-	-	-	-	-	-	-	-	-	-	0
Absenteísmo	1	3	1	3	-	-	4	10	5	5	1	-	33
Total	18	20	28	19	-	-	39	36	38	20	15	-	233
Média Diária	0,58	0,71	0,90	0,63	-	-	1,26	1,16	1,27	0,65	0,50	-	0,64
3.45.3. Total de Exames													
Paciente Interno + Externo + Absenteísmo	18	20	28	19	-	-	39	36	38	20	15	-	233
Média Diária (com absenteísmo)	0,58	0,71	0,90	0,63	-	-	1,26	1,16	1,27	0,65	0,50	-	0,64
3.45.4. Exames por Município													
Alenquer	1	1	1	1	-	-	1	-	3	2	-	-	10
Almeirim	-	-	-	1	-	-	-	1	-	-	-	-	2
Aveiro	1	-	-	-	-	-	-	1	-	-	1	-	3
Belterra	1	2	-	1	-	-	1	1	4	-	-	-	10
Curuá	-	-	-	-	-	-	-	-	1	-	1	-	2
Faro	-	-	-	-	-	-	-	-	-	-	-	-	0
Itaituba	3	3	2	2	-	-	2	3	3	2	-	-	23
Jacareacanga	-	-	-	-	-	-	-	-	-	-	-	-	0

Adileia
 Adileia Kroesin
 Gerente - ADM - SPP
 Matr. 227



	JAN	FEV	MAR	ABR	MAIO	JUN	JUL	AGO	SET	OUT	NOV	DEZ	ACUMUL.
Juruti	1	2	1	1	-	-	-	2	1	-	-	1	9
Mojú dos Campos	-	-	1	2	-	-	-	2	-	-	-	-	5
Monte alegre	-	-	2	1	-	-	-	1	2	2	2	-	12
Novo progresso	-	-	-	-	-	-	-	-	-	-	-	-	1
Óbidos	-	-	2	1	-	-	-	2	1	2	2	1	11
Oriximiná	1	1	1	1	-	-	-	3	2	3	2	2	16
Placas	-	2	-	-	-	-	-	-	-	1	1	-	4
Prairinha	-	1	-	-	-	-	-	-	1	-	-	-	2
Rurópolis	1	1	2	-	-	-	-	1	4	-	1	-	11
Santarém	9	7	16	8	-	-	23	18	17	6	3	-	107
Terra Santa	-	-	-	-	-	-	-	-	-	-	-	-	0
Trairão	-	-	-	-	-	-	-	-	-	-	-	-	0
Outros Municípios	-	-	-	-	-	-	1	2	1	1	-	-	5
Total	18	20	28	19	0	0	39	36	38	20	15	0	233
3.46. CINTILOGRAFIA													
3.46.1. Paciente Interno													
Internado	8	6	3	2	2	3	5	5	3	2	2	-	41
Total	8	6	3	2	2	3	5	5	3	2	2	-	41
Média Diária	0,26	0,21	0,10	0,07	0,06	0,10	0,16	0,16	0,10	0,06	0,07	-	0,11
3.46.2. Paciente Externo													
Exames realizados	7	10	9	11	10	19	19	18	23	22	20	-	168
Ambulatório	-	-	-	-	-	-	-	-	-	-	-	-	0
Absenteísmo	-	-	-	-	-	-	-	-	-	-	-	-	0
Total	7	10	9	11	10	19	19	18	23	22	20	-	168
Média Diária	0,23	0,36	0,29	0,37	0,32	0,63	0,61	0,58	0,77	0,71	0,67	-	0,46
3.46.3. Total de Exames													
Paciente Interno + Externo + Absenteísmo	15	16	12	13	12	22	24	23	26	24	22	-	209
Média Diária (com absenteísmo)	0,48	0,57	0,39	0,43	0,39	0,73	0,77	0,74	0,87	0,77	0,73	-	0,57
3.46.4. Exames por Município													
Alenquer	-	-	-	-	-	-	1	1	1	1	-	-	4
Almeirim	-	-	-	-	-	-	-	-	-	1	-	-	1
Aveiro	-	-	-	-	-	-	-	1	-	-	-	-	1
Belterra	-	-	-	-	-	-	-	-	-	-	2	-	2

Adriana Kroesin
 Gerente - ADM - SPP
 Matr. 227



	JAN	FEV	MAR	ABR	MAIO	JUN	JUL	AGO	SET	OUT	NOV	DEZ	ACUMUL.
Curuá	-	-	-	-	-	1	1	-	-	-	-	-	2
Faro	-	-	-	-	-	-	-	-	-	-	-	-	0
Itaituba	-	-	-	-	1	4	3	2	1	5	-	-	16
Jacareacanga	-	-	-	-	-	-	-	-	-	-	-	-	0
Juruti	-	-	-	-	2	1	-	-	-	-	2	-	5
Mojú dos Campos	-	-	-	-	1	-	-	-	-	3	-	-	4
Monte alegre	-	-	-	-	-	1	-	3	1	1	-	-	8
Novo progresso	-	-	-	-	-	-	-	1	-	-	-	-	1
Óbidos	-	-	-	-	-	-	1	-	1	1	1	-	4
Oriximiná	-	-	-	-	1	2	3	-	1	2	2	-	11
Placas	-	-	-	-	-	-	1	-	-	3	-	-	4
Praíha	-	-	-	-	-	-	1	-	-	-	-	-	1
Rurópolis	-	-	-	-	-	1	-	1	-	-	-	-	2
Santarém	15	16	12	13	7	10	13	13	18	7	15	-	139
Terra Santa	-	-	-	-	-	-	-	-	-	-	-	-	0
Trairão	-	-	-	-	-	-	-	-	-	-	-	-	0
Outros Municípios	-	-	-	-	-	2	-	1	-	-	-	-	4
Total	15	16	12	13	12	22	24	23	26	24	22	0	209
3.47. OFTALMOLOGIA (Exames Externos)													
Biometria Ultrassonica	2	5	-	12	5	1	11	15	2	4	3	-	60
Campo Visual	6	6	-	2	2	-	6	-	-	5	10	-	37
Capsulotomia Posterior ou Infotomia com Yag Laser	5	1	8	-	1	7	1	3	2	4	0	-	32
Microscopia Especular	1	-	6	-	-	-	2	7	-	-	5	-	21
OCT de Mácúla	6	7	3	6	8	5	9	2	12	5	7	-	70
Oct de Papila	11	7	1	4	5	7	2	4	2	3	5	-	51
Paquitometria	1	-	2	-	4	-	2	3	2	-	-	-	14
Retinografia	20	27	20	27	28	27	23	16	27	32	12	-	259
Topografia Cornea	1	5	-	8	4	1	10	9	2	1	1	-	42
Ultrasonografia Ocular	12	9	-	10	11	3	10	18	18	6	7	-	104
3.46.1. Total de Exames	65	67	40	69	68	51	76	77	67	60	50	-	690
3.46.4. Exames por Município													
Alenquer	-	-	-	-	-	-	-	10	2	1	-	-	13
Almeirim	-	-	-	-	3	-	-	-	-	3	-	-	6

Pró - Saúde / HF:
 Fls. 228
 Ass. _____

Adiléia Kroesin
 Adiléia Kroesin
 Gerente - ADM - SPP
 Matr. 227



	JAN	FEV	MAR	ABR	MAI	JUN	JUL	AGO	SET	OUT	NOV	DEZ	ACUMUL.
Aveiro	-	-	-	4	-	-	4	-	-	-	7	-	15
Belterra	-	-	-	6	-	-	-	-	-	-	-	-	6
Curuá	-	-	-	-	-	-	-	-	-	-	-	-	0
Faro	-	-	-	-	-	-	-	-	-	-	-	-	0
Itaituba	-	-	-	6	9	9	8	2	4	-	-	-	38
Jacareacanga	-	-	-	-	1	-	-	-	2	-	-	-	3
Juruti	-	-	-	6	-	-	-	-	-	4	6	-	16
Mojú dos Campos	-	-	-	1	-	-	-	2	2	-	6	-	11
Monte alegre	-	-	-	-	8	2	-	1	2	9	-	-	22
Novo progresso	-	-	-	-	-	-	-	-	-	-	-	-	0
Óbidos	-	-	-	-	3	-	11	5	4	2	1	-	26
Oriximiná	-	-	-	-	-	-	4	6	-	4	2	-	16
Placas	-	-	-	2	2	-	-	-	-	-	-	-	4
Praíha	-	-	-	-	6	4	-	1	2	-	4	-	17
Rurópolis	-	-	-	2	-	-	-	4	2	4	-	-	12
Santarém	65	67	40	42	34	22	53	43	41	33	24	-	464
Terra Santa	-	-	-	-	-	-	-	-	-	-	-	-	0
Trairão	-	-	-	-	2	-	-	3	6	-	-	-	11
Outros Municípios	-	-	-	-	-	10	-	-	-	-	-	-	10
Total	65	67	40	69	68	51	76	77	67	60	50	0	690
3.48. Total SADT													
3.48.1. Paciente Interno													
Internado	32.459	31.609	33.659	32.976	35.379	30.593	31.879	32.593	32.943	35.171	32.915	-	362.176
Total	32.459	31.609	33.659	32.976	35.379	30.593	31.879	32.593	32.943	35.171	32.915	-	362.176
Média Diária	1.047,06	1.128,89	1.085,77	1.099,20	1.141,26	1.019,77	1.028,35	1.051,39	1.098,10	1.134,55	1.097,17	-	1.085
3.48.2. Paciente Externo													
Exames realizados	10.326	10.367	9.695	9.910	10.621	10.242	11.443	11.472	10.799	11.636	11.998	-	118.509
Ambulatório	23.849	22.722	23.425	25.033	26.085	22.550	19.746	19.868	21.349	21.479	19.913	-	246.019
Absenteísmo	1.232	1.236	1.084	1.188	1.150	991	1.140	1.181	1.079	1.161	1.165	-	12.607
Total	35.407	34.325	34.204	36.131	37.856	33.783	32.329	32.521	33.227	34.276	33.076	-	377.135
Média Diária	1.142,16	1.225,89	1.103,35	1.204,37	1.221,16	1.126,10	1.042,87	1.049,06	1.107,57	1.105,68	1.102,53	-	12.431
3.48.3. Total de Exames													
Paciente Interno + Externo	66.634	64.698	66.779	67.919	72.085	63.385	63.068	63.933	65.091	68.286	64.826	-	726.704

Adiléia
Adiléia Kroesin
 Gerente - ADM - SPP
 Matr. 227

	JAN	FEV	MAR	ABR	MAI	JUN	JUL	AGO	SET	OUT	NOV	DEZ	ACUMUL.
Paciente Interno + Externo + Absenteísmo	67.866	65.934	67.863	69.107	73.235	64.376	64.208	65.114	66.170	69.447	65.991	-	739.311
Média Diária (com absenteísmo)	2.189,23	2.354,79	2.189,13	2.303,57	2.362,42	2.145,87	2.071,23	2.100,45	2.205,67	2.240,23	2.199,70	-	2.215
3.49. Total de Filmes Gastos													
3.49.1. Filmes Gastos													
Filme 13 X 18	-	-	-	-	-	-	-	-	-	-	-	-	0
Filme 18 x 24	1.134	1.001	1.202	1.477	1.152	1.306	1.255	1.054	979	1.029	1.174	-	12.763
Filme 24 X 30	433	531	649	543	470	562	517	392	481	596	561	-	5.735
Filme 30 X 40	181	154	165	144	161	174	144	90	112	136	155	-	1.616
Filme 35 X 35	453	457	483	512	578	493	460	479	546	503	530	-	5.494
Filme 35 X 43	1.057	2.243	3.119	3.478	3.687	3.352	3.195	2.217	2.480	2.538	4.440	-	31.806
Total	3.258	4.386	5.618	6.154	6.048	5.887	5.571	4.232	4.598	4.802	6.860	-	57.414
Média Diária	105,10	156,64	181,23	205,13	195,10	196,23	179,71	136,52	153,27	154,90	228,67	-	172
3.49.2. Filmes Inutilizados													
Filme 13 X 18	-	-	-	-	-	-	-	-	-	-	-	-	0
Filme 18 x 24	21	32	19	21	19	9	6	21	11	7	13	-	179
Filme 24 X 30	20	34	19	17	20	22	15	17	17	53	21	-	255
Filme 30 X 40	6	7	56	1	8	2	3	-	5	3	5	-	96
Filme 35 X 35	26	36	13	12	23	7	25	16	12	7	16	-	193
Filme 35 X 43	22	42	31	23	33	17	46	23	36	41	17	-	331
Total	95	151	138	74	103	57	95	77	81	111	72	-	1.054
Média Diária	3,06	5,39	4,45	2,47	3,32	1,90	3,06	2,48	2,70	3,58	2,40	-	3
% Sobre os Filmes Gastos	3	3	2	1	2	1	2	2	2	2	1	-	2
3.50 Hemoterapia													
3.50.1. Nº de Transfusoes por Unidade													
Clínica Médica	10	10	13	21	8	42	37	7	41	13	29	-	231
Clínica Cirúrgica	28	16	16	13	15	18	20	23	26	31	27	-	233
Clínica Pediátrica	42	56	32	44	58	30	29	27	14	31	17	-	380
Clínica Oncológica	37	36	39	67	30	34	48	64	68	45	55	-	523
Obstetrícia	-	-	2	1	-	-	-	-	-	-	-	-	3
Centro Cirúrgico	36	41	45	62	45	49	44	57	43	42	29	-	493
Hemodiálise	9	13	7	12	17	13	2	8	11	9	5	-	106
Oncologia(quimioterapia)	19	14	11	3	20	8	7	12	16	23	38	-	171
UTI Adulto	63	41	34	47	63	61	102	115	72	89	91	-	778


Adilcia Kroesin
Adilcia Kroesin
Gerente - ADM - SPP
Matr. 227

	JAN	FEV	MAR	ABR	MAI	JUN	JUL	AGO	SET	OUT	NOV	DEZ	ACUMUL.
UTI Pediátrica	62	32	48	37	34	9	43	26	33	51	74		449
UTI Neonatal	77	43	86	81	72	121	39	36	35	52	45		687
Acolhimento	57	79	54	49	75	82	71	90	93	66	52		768
Radioterapia	-	-	-	-	-	-	-	-	-	-	-		0
Aliquotagem - Fracionamento Pediátrico	102	77	121	97	98	143	67	48	70	102	100		1.025
Total	542	458	508	534	535	610	509	513	522	554	562		5.847
Média Diária	17,48	16,36	16,39	17,80	17,26	20,33	16,42	16,55	17,40	17,87	18,73		18
3.50.2. Nº de bolsas utilizadas	542	458	506	534	535	610	509	513	522	554	562		5.845
Média Diária	17,48	16,36	16,32	17,80	17,26	20,33	16,42	16,55	17,40	17,87	18,73		18
4. Serviços de Apoto	JAN	FEV	MAR	ABR	MAI	JUN	JUL	AGO	SET	OUT	NOV	DEZ	ACUMUL.
4.1. Nutrição e Dietética													
4.1.1. Refeições Servidas por Tipo													
Desjejum	7.738	7.365	7.519	7.310	7.649	7.036	8.064	8.374	7.645	8.154	7.364		84.218
Colação	5.190	4.733	5.192	5.248	5.143	4.678	5.463	5.485	5.145	5.545	4.772		56.594
Almoço	13.606	12.262	12.852	13.124	14.060	12.584	14.770	14.257	15.157	16.595	14.967		154.234
Lanche	6.755	6.294	7.416	7.740	7.605	6.795	6.896	9.788	7.792	8.838	7.202		83.121
Jantar	7.502	7.847	7.682	8.299	9.114	8.548	8.988	8.959	8.389	9.400	8.526		93.254
Ceia	4.222	4.100	4.036	4.258	4.357	3.971	4.422	4.633	4.182	5.061	4.005		47.247
Suplementos	1.880	1.567	1.558	1.569	1.321	1.565	1.683	1.634	2.391	1.444	747		17.359
Lactário - Mameadeiras	5.564	6.093	6.749	5.880	6.145	6.254	5.482	5.271	5.675	5.776	4.906		63.795
Enteral	4.586	3.717	4.448	4.430	5.197	4.671	4.342	4.618	4.544	4.103	4.301		48.957
Total	57.043	53.978	57.452	57.858	60.591	56.102	60.110	63.019	60.920	64.916	56.780		648.779
Média Diária	1.840,10	1.927,79	1.853,29	1.928,60	1.954,55	1.870,07	1.939,03	2.032,87	2.030,67	2.094,06	1.893,00		1.942
4.1.2. Refeições Servidas p/ Comensal	JAN	FEV	MAR	ABR	MAI	JUN	JUL	AGO	SET	OUT	NOV	DEZ	ACUMUL.
Funcionários	6.740	6.865	6.210	7.275	8.145	7.595	8.187	7.765	8.471	10.003	9.298		86.554
Acompanhantes	13.281	12.004	14.011	13.307	14.322	13.102	14.932	13.593	13.706	15.125	13.712		151.095
Médicos	2.297	2.093	2.281	2.250	2.459	2.179	2.526	2.554	2.432	2.518	2.270		25.859
Clínica Médica	3.603	3.149	3.587	3.800	3.679	2.605	3.752	3.934	3.685	3.614	3.425		38.833
Clínica Cirúrgica	3.894	3.591	3.098	3.074	3.325	3.245	3.813	4.048	4.055	3.914	3.610		39.667
Clínica Oncológica	3.241	2.964	2.958	2.879	2.722	2.644	3.268	3.512	3.056	3.075	2.640		32.959
Hemodiálise	3.328	3.151	2.127	3.408	3.388	3.167	3.301	3.308	3.005	3.119	2.721		34.023
Pediatria	1.777	1.944	2.100	2.662	2.219	2.135	2.001	2.277	1.971	2.669	1.508		23.263

Adilécia
Adilécia Kroesin
Gerente - ADM - SPP
Matr. 227

	JAN	FEV	MAR	ABR	MAI	JUN	JUL	AGO	SET	OUT	NOV	DEZ	ACUMUL.
UTI Adulto	947	958	2.054	997	1.031	1.258	1.553	1.350	1.134	1.256	1.388		13.926
UTI Pediátrica	251	94	220	180	116	241	187	172	319	412	316		2.508
Oncologia	615	726	518	553	673	474	569	499	604	577	574		6.382
Urgência/Emergência	2.537	2.947	3.026	2.643	3.097	2.520	2.766	3.868	2.941	3.605	2.612		32.562
Enteral/lactário/suplemento	12.030	11.377	12.755	11.879	12.663	12.490	11.507	11.523	12.610	11.323	9.954		130.111
Outros	2.502	2.115	2.507	2.951	2.752	2.447	1.748	4.616	2.931	3.706	2.762		31.037
Total	57.043	53.978	57.452	57.858	60.591	56.102	60.110	63.019	60.920	64.916	56.790	-	648.779
Média Diária	1.840,10	1.927,79	1.853,29	1.928,60	1.954,55	1.870,07	1.939,03	2.032,87	2.030,67	2.094,06	1.893,00	-	1.942
4.2. Processamento da Roupa													
4.2.1. Kg Roupas Lavada p/Unidade													
Clinica Médica	3.067,65	2.814,05	3.221,70	3.150,94	3.227,70	3.136,63	3.234,20	3.253,58	2.965,80	3.251,35	2.889,7		34.213
Clinica Cirúrgica	3.461,42	3.103,25	3.494,45	3.461,62	3.417,02	3.444,12	3.484,71	3.510,14	3.242,20	3.501,22	2.996,02		37.116
Clinica Oncológica	3.468,85	3.209,03	3.450,53	3.336,68	3.362,63	3.224,41	3.363,70	3.323,02	3.093,43	3.104,86	2.932,4		35.870
Clinica Pediátrica	3.139,39	3.040,31	3.395,24	3.178,77	3.306,78	2.983,99	2.968,75	3.121,47	3.015,80	3.189,36	2.832,9		34.173
Centro Cirúrgico	5.219,30	5.731,03	5.424,56	6.211,21	6.368,07	6.584,05	5.910,79	5.733,8	5.457,52	5.971,70	4.418,01		63.030
UTI Adulto	5.593,61	5.079,49	5.500,45	5.353,05	5.288,20	5.214,53	5.105,66	5.226,16	5.000,98	5.051,61	4.711,4		57.125
UTI Pediátrica	4.402,35	4.418,29	4.384,84	4.683,70	4.673,50	4.578,08	4.367,35	4.505,15	4.213,58	4.397,28	4.218,9		48.843
UTI Neonatal	4.051,45	3.704,60	3.946,40	4.400,65	4.572,65	4.222,51	3.759,91	3.956,77	3.694,40	3.691,79	3.964,18		43.965
Ambulatório	207,70	165,80	154,24	203,32	274,30	189,00	178,30	152,81	163,30	115,43	229,60		2.034
Urgência/Emergência	2.797,63	2.947,35	3.025,92	3.479,52	3.533,34	3.199,50	2.715,19	3.086,18	3.264,54	2.940,25	2.998,09		33.988
CME	2.181,75	1.920,75	2.237,40	1.907,03	2.030,30	2.015,75	2.000,14	1.883,15	1.725,96	2.126,67	1.759,18		21.788
SADT	5.052,65	4.734,83	5.067,78	5.630,33	6.115,59	5.769,83	5.416,27	5.153,78	5.257,19	4.007,01	4.369,78		56.575
Higiene e Limpeza	8.344,25	7.099,33	8.418,48	7.885,18	8.730,92	7.399,60	8.224,13	7.673,99	7.689,29	7.660,46	8.115,84		87.241
SND	-	-	-	-	-	-	-	-	-	-	-		0
Outros	15,00	130,89	-	-	-	-	-	-	-	-	-		146
Total	51.003,00	48.099,00	51.721,99	52.882,00	54.901,00	51.962,00	50.729,10	50.580,00	48.783,99	49.009,00	46.436,00	-	556.107
Média Diária	1.645,26	1.717,82	1.668,45	1.762,73	1.771,00	1.732,07	1.636,42	1.631,61	1.626,13	1.580,94	1.547,87	-	1.665
4.2.2. Litros de Produtos Utilizados													
Aditivo	50	0	50	50	-	50,00	50	50	50	50	0		400
Sabão/detergente	200	250	200	200	200	200	250	200	200	250	200		2.350
Alvejante	165	100	100	125	165	110	110	165	55	110	55		1.260
Neutralizador	75	75	50	50	50	75	75	100	75	50	75		750
Amaciante	60	75	25	75	25	50	50	75	100	125	50		710

	550	500	425	500	440	485	535	590	480	585	380	0	5.470
Média Diária	17,74	17,86	13,71	16,67	14,19	16,17	17,26	19,03	16,00	18,87	12,67	-	16
4.2.3. Resumo													
Kg. de Roupas lavadas	51.003,00	48.099,00	51.721,99	52.882,00	54.901,00	51.962,00	50.729,10	50.580,00	48.783,99	49.009,00	46.436,00	0,00	556.107
Média Diária Kg Roupas Lavadas	1.645	1.718	1.668	1.763	1.771	1.732	1.636	1.632	1.626	1.581	1.548	-	18.320
Litros de Produtos Utilizados	550	500	425	500	440	485	535	590	480	585	380	-	5.470
Mililitros de Produtos por Kg Roupa	11	10	8	9	8	9	11	12	10	12	8	-	108
4.2.4. Nº de Reparos de Costura Realizados													
Clinica Médica	42	16	27	-	17	-	10	59	5	12	21		209
Clinica Cirúrgica	48	7	35	-	15	-	12	66	0	11	19		213
Clinica Oncológica	36	28	17	-	11	5	11	68	0	10	18		204
Pediatria	18	1	19	-	12	-	2	13	0	-	7		72
Centro Cirúrgico	146	74	94	17	92	72	53	156	110	107	103		1.024
UTI Adulto	50	25	44	11	34	21	22	66	55	31	29		388
UTI Pediátrica	19	16	4	2	3	5	-	56	45	5	5		160
UTI Neonatal	14	7	8	1	17	-	20	8	17	20	16		128
Ambulatório	4	2	4	-	2	-	5	9	0	-	4		30
Urgência/Emergência	24	5	24	-	11	1	10	51	0	4	14		144
CME	20	26	16	4	16	47	13	11	16	20	39		228
SADT	154	26	84	7	55	87	88	204	139	73	83		1.000
Outros	5	78	2	7	8	2	5	3	5	18	10		143
Total	580	311	378	49	293	240	251	770	392	311	368	-	3.943
4.2.5. Nº de Confeções por setor (costura e pintura)													
Clinica Médica	-	2	75	-	14	31	-	70	50	-	0		242
Clinica Cirúrgica	-	2	74	-	39	-	-	130	28	40	0		313
Clinica Oncológica	-	8	75	-	-	30	10	30	36	25	0		214
Pediatria	-	0	-	2	-	-	111	-	4	-	0		117
Centro Cirúrgico	23	162	89	155	116	22	235	211	178	59	75		1.325
UTI	252	74	156	62	66	12	82	190	44	4	33		975
CME	1.197	651	1.034	635	387	360	369	132	680	691	228		6.364
SADT	537	16	121	120	28	359	1104	842	364	369	553		4.413



Adélia Kroesin
 Gerente - ADM - SPP
 Matr. 227



SHL	JAN	FEV	MAR	ABR	MAI	JUN	JUL	AGO	SET	OUT	NOV	DEZ	ACUMUL.
Governança	-	-	-	-	-	-	-	-	-	-	-	-	21
Outros	20	140	3	13	-	-	-	-	-	4	32	-	0
Total	2.029	1.055	1.627	987	650	814	1.911	1.605	1.384	1.192	942	-	14.196
4.3. Manutenção	JAN	FEV	MAR	ABR	MAI	JUN	JUL	AGO	SET	OUT	NOV	DEZ	ACUMUL.
4.3.1. Reparos por Área													
Elétrica	245	184	155	176	151	134	196	171	141	144	138	-	1.835
Eletrônica	91	58	47	44	113	88	150	63	57	103	185	-	999
Hidráulica	98	88	98	93	86	66	70	70	74	71	86	-	900
Pedreiro/Pintura	58	51	29	10	12	33	65	43	28	20	17	-	366
Gasometria	81	81	104	86	106	76	104	101	86	87	79	-	991
Alvenaria	-	-	-	-	-	-	-	-	-	-	-	-	0
Refrigeração	242	227	179	296	168	251	244	257	197	289	170	-	2.520
Outros	1.070	855	708	660	1.487	745	867	830	944	719	727	-	9.612
Total	1.885	1.544	1.320	1.365	2.123	1.393	1.696	1.535	1.527	1.433	1.402	-	17.223
Média Diária	60,81	55,14	42,58	45,50	68,48	46,43	54,71	49,52	50,90	46,23	46,73	-	52
4.3.2. Reparos por Setor	JAN	FEV	MAR	ABR	MAI	JUN	JUL	AGO	SET	OUT	NOV	DEZ	ACUMUL.
Administração	36	36	9	27	24	47	26	23	19	18	20	-	285
Agência Transfusal	10	9	2	6	12	3	8	4	2	26	8	-	90
Ambulatório	60	67	27	78	24	64	51	52	18	78	40	-	559
Central de Proc. Dados	1	5	4	10	4	5	7	4	6	8	2	-	56
Central de Resíduos	-	-	-	-	-	-	-	-	-	-	-	-	0
Centro Cirúrgico	128	205	175	202	170	183	188	187	150	189	132	-	1.909
Clínica Cirúrgica	171	205	144	136	124	173	171	207	121	153	139	-	1.744
Clínica Médica	4	9	5	-	0	14	1	-	-	1	2	-	36
Clínica Oncológica	105	70	57	48	74	92	61	85	52	28	55	-	727
Clínica Pediátrica	122	83	130	46	82	80	36	64	53	52	54	-	802
CME	60	67	40	58	71	41	70	36	45	95	95	-	678
CTRS	177	184	112	170	213	149	119	111	80	125	141	-	1.581
Fisioterapia	46	53	49	66	72	45	20	32	59	44	49	-	535
Jardinagem	-	-	-	-	-	-	-	-	-	-	-	-	0
Laboratório	46	35	14	21	27	17	31	21	13	19	33	-	277
Manutenção	122	145	136	165	194	136	154	177	168	165	82	-	1.644
Materiais(almox/Farmácia)	21	64	37	81	37	28	36	65	37	41	46	-	493

Adriana
 Adriana Kroesin
 Aditeia ADM - SPP
 Gerente - ADM - SPP
 Matr. 227

	JAN	FEV	MAR	ABR	MAI	JUN	JUL	AGO	SET	OUT	NOV	DEZ	ACUMUL.
Necrotério	-	-	-	-	-	-	-	-	-	-	-	-	0
Oncologia (Quimio/radio)	121	50	82	106	52	72	97	68	86	38	46	46	818
Outros	192	330	192	336	313	225	180	295	304	313	311	311	2.991
Setor de imagem	-	1	-	1	-	-	1	-	-	-	-	-	3
SND	73	101	52	96	70	43	58	84	73	54	77	77	781
SPR	27	53	51	40	52	44	55	38	36	79	79	79	554
Urgência / Emergência	97	62	64	74	69	62	87	55	73	87	66	66	796
UTI	338	338	198	238	315	455	244	296	338	287	268	268	3.315
Zeladoria (SHL)	29	40	31	48	45	18	48	32	18	39	24	24	372
Total	1.986	2.212	1.611	2.053	2.044	1.996	1.749	1.936	1.751	1.939	1.769	0	21.046
4.4 Telefonia	JAN	FEV	MAR	ABR	MAI	JUN	JUL	AGO	SET	OUT	NOV	DEZ	ACUMUL.
4.4.1. Ligações Realizadas													
Das 7 às 13h.	785	909	1053	1.026	1.202	946	1.241	615	1.067	1.019	1.529	1.529	11.392
Das 12 às 21h.	707	686	903	300	656	400	715	646	425	1.073	1.419	1.419	7.930
Das 21 às 7h.	-	-	-	-	-	-	-	-	-	-	-	-	0
Total	1.492	1.595	1.956	1.326	1.858	1.346	1.956	1.261	1.492	2.092	2.948	-	19.322
Média Diária	48,13	56,96	63,10	44,20	59,94	44,87	63,10	40,68	49,73	67,48	98,27	-	58
4.5. Fotocópias	JAN	FEV	MAR	ABR	MAI	JUN	JUL	AGO	SET	OUT	NOV	DEZ	ACUMUL.
Administração	56.976	28.302	57.819	47.269	40.676	35.362	40.836	34.602	38.212	35.293	35.293	35.293	450.640
SADT - Oncologia	104.276	68.707	39.515	102.528	102.719	86.880	94.190	97.652	97.268	101.352	101.352	101.352	996.439
Serviço de Apoio	121.348	88.555	117.436	127.869	149.778	133.244	139.611	143.192	154.263	152.375	152.375	152.375	1.480.046
Farmácia	33.626	9.226	82.706	17.276	20.812	17.956	19.221	15.624	9.983	9.728	9.728	9.728	245.886
Hemodíalise	5.432	8.448	16.432	11.808	11.396	9.661	16.037	12.666	12.719	12.616	12.616	12.616	129.831
SPP/Arquivo	4.789	2.958	5.162	3.398	3.038	2.606	3.564	3.522	2.301	2.275	2.275	2.275	35.888
Outros	4.779	89.522	17.321	34.856	44.410	40.563	51.580	49.418	48.820	52.154	52.154	52.154	485.577
Total	331.226	295.718	336.391	345.004	372.829	326.272	365.039	356.676	363.566	365.793	365.793	-	3.824.307
Média Diária	10.684,71	10.561,36	10.851,32	11.500,13	12.026,74	10.875,73	11.775,45	11.505,68	12.118,87	11.799,77	12.193,10	-	10.478
5. Serviços Administrativos	JAN	FEV	MAR	ABR	MAI	JUN	JUL	AGO	SET	OUT	NOV	DEZ	ACUMUL.
5.1. Departamento de Pessoal													
5.1.1. Funcionários Existentes													
Administração	402	401	405	397	395	388	394	397	398	394	410	410	4.381
Enfermeiros	111	110	110	110	110	111	112	113	115	116	130	130	1.248
Téc. Enfermagem	430	431	428	423	429	434	430	438	437	445	444	444	4.769

Aux. Enfermagem	JAN	FEV	MAR	ABR	MAI	JUN	JUL	AGO	SET	OUT	NOV	DEZ	ACUMUL.
SADT's	64	63	63	63	63	62	62	62	62	61	53	-	0
Segurança	-	-	-	-	-	-	-	-	-	-	-	-	678
SND	48	46	47	47	46	47	49	49	50	50	45	-	0
SHL	96	98	103	102	101	104	105	105	106	106	96	-	524
SPR	37	37	35	35	34	34	36	36	37	35	35	-	1.122
Manutenção	23	23	22	22	22	23	24	24	24	24	25	-	391
Médicos Empregados	1	1	1	1	1	1	1	1	1	1	1	-	256
Outros	-	-	-	-	-	-	-	-	-	-	-	-	11
Total Geral	1.212	1.210	1.214	1.200	1.201	1.204	1.213	1.225	1.230	1.232	1.239	0	13.380
5.1.2. Grau de Instrução													
Pos-Graduação	29	29	29	30	30	30	30	30	30	30	30	-	327
Superior	278	279	281	278	279	275	275	278	283	279	282	-	3.067
Superior Incompleto	155	155	155	143	143	143	143	143	143	143	143	-	1.609
2º Grau	710	707	709	709	709	716	725	734	734	740	744	-	7.937
2º Grau Incompleto	10	10	10	10	10	10	10	10	10	10	10	-	110
1º Grau	22	22	22	22	22	22	22	22	22	22	22	-	242
1º Grau Incompleto	8	8	8	8	8	8	8	8	8	8	8	-	88
Sem Instrução	-	-	-	-	-	-	0	-	-	-	-	-	0
Total	1.212	1.210	1.214	1.200	1.201	1.204	1.213	1.225	1.230	1.232	1.239	-	13.380
5.1.3. Corpo Clínico													
Médicos	139	139	142	142	146	144	144	141	137	134	132	-	1.540
Outros	-	-	-	-	-	-	-	-	-	-	-	-	0
5.1.4. Índices do Depto. Pessoal													
Funcionários em Férias	103	93	88	72	6	91	113	93	76	86	93	-	914
Funcionários de Licenças/Afastamentos	57	53	50	50	50	55	56	53	53	53	50	-	580
Admissões	15	13	18	1	10	16	23	26	17	20	18	-	177
Demissões	11	15	14	15	9	13	14	14	12	18	12	-	147
Nº de Funcionários/mês	1212	1.210	1214	1200	1.201	1.204	1213	1.225	1.230	1.232	1.239	-	13.380
Faltas em dias	153	154	134	180	130	190	137	153	151	169	143	-	1.694
Índice de Absenteísmo	2,69	2,37	2,62	3,12	3,38	3,54	3,44	2,87	3,12	3,12	2,99	-	33
Horas Extras	3925,25	4.349,95	4.177,30	5.294,60	4.183,63	7.990,67	5.892,49	5.407,25	7.814,89	8.318,22	7.928,45	-	65.283
Atrasos em Horas	725,58	950,00	602,29	716,00	736,14	806,56	754,13	715,71	712,61	611,69	717,37	-	8.048



	7,92	7,91	7,93	7,84	7,85	7,87	7,93	8,01	8,04	8,05	8,10	87	
	JAN	FEV	MAR	ABR	MAI	JUN	JUL	AGO	SET	OUT	NOV	DEZ	ACUMUL.
Índice de Funcionários por Leito	7,92	7,91	7,93	7,84	7,85	7,87	7,93	8,01	8,04	8,05	8,10	0,00	87
Índice de Funcionários por Leito Ocupado	499,83	484,63	440,15	456,72	465,20	448,20	439,78	449,46	456,77	446,67	484,83	0,00	5.072
Índice de Rotatividade	0,79	0,74	0,70	0,41	0,42	0,87	1,08	1,28	0,78	1,27	0,93		9
% do Pessoal - S.Adm	33,17	33,14	33,36	33,08	32,89	32,23	32,48	32,41	32,36	31,98	33,09		360
% do Pessoal de Enfermagem	44,64	44,71	44,32	44,42	44,88	45,27	44,68	44,98	44,88	45,54	46,33		495
% do Pessoal S.A.D.T	5,28	5,21	5,19	5,25	5,25	5,15	5,11	5,06	5,04	4,95	4,28		56
% do Pessoal S.Apoio	16,83	16,86	17,05	17,17	16,90	17,28	17,64	17,47	17,64	17,45	16,22		189
Total Pessoal de Serviços Terceirizados	22	22	22	22	22	22	23	23	24	24	24		250
Outros Empregados	-	-	-	-	-	-	-	-	-	-	-		0
6. O. P. O. (Organização de Procura de Órgãos)													
Nº de Óbitos (coração Parado)	33	31	35	42	28	48	27	32	30	33	32		371
Nº de Notificação Potencial Doador em Morte Encefálica	3	2	1	1	3	2	3	1	6	2	1		25
Nº de Notificação de Potencial Doador em Coração Parado (fins de captação de córnea)	-	-	-	-	-	-	-	-	-	-	-		0
Nº de Notificação de Diagnóstico de Morte Encefálica	2	2	-	1	2	2	1	1	5	2	1		19
Nº de Doador elegível em Morte Encefálica	-	1	-	1	1	2	-	-	3	1	1		10
Acolhimento Familiar	-	1	-	1	1	2	1	-	5	1	1		13
Órgãos Captados	-	-	-	2	2	8	-	-	9	-	2		23
Captção de Córnea	-	-	-	-	-	4	-	-	3	-	-		7
Total	38	37	36	48	37	68	32	34	61	39	38		468
7. Produção CAPD													
Nº de Pacientes Ativos no mês	31	29	26	25	23	26	25	28	29	29	25		296
Nº de Consultas Médicas	29	22	32	27	24	27	26	27	38	15	30		297
Nº de Consultas de Enfermagem	29	22	32	27	24	27	26	27	38	15	30		297
Nº de Treinamento D.P.I	-	-	-	-	-	-	-	-	-	-	-		0
Nº de D.P.I	-	-	-	-	-	-	-	-	-	-	-		0
Absenteísmo/ Falta	-	-	-	-	-	-	-	-	-	-	-		0
Total	89	73	90	79	71	80	77	82	105	59	85		890

Adilécia
Adilécia Kroesin
Gerente - ADM - SPP
Matr. 227



Secretaria de Saúde Pública



8. Resumo Geral de Informações	JAN	FEV	MAR	ABR	MAI	JUN	JUL	AGO	SET	OUT	NOV	DEZ	ACUMUL.
Total de Pacientes-Dia	3.808,00	3.672,00	3.993,00	3.824,00	4.149,00	3.925,00	4.185,00	4.089,00	4.082,00	4.258,00	4.028,00	0,00	44.013
Porcentagem Geral de Ocupação	80,29	85,71	84,19	83,31	87,48	85,51	88,24	86,21	88,93	89,77	87,76	0,00	86
Média Geral de Pacientes-Dia	122,84	131,14	128,81	127,47	133,84	130,83	135,00	131,90	136,07	137,35	134,27	0,00	132
Índice Geral de Giro de Leitos	2,42	2,50	2,76	2,63	2,58	2,69	2,76	2,73	2,69	2,76	2,56	0,00	32
Taxa de Mortalidade Global	8,89	8,12	8,29	10,45	7,09	11,68	6,40	7,67	7,28	8,29	8,18	0,00	8
Taxa de Mortalidade Operatória	0,00	0,00	0,00	0,00	0,00	0,00	0,00	0,00	0,00	0,00	0,00	0,00	0
Taxa de Ocupação Centro Cirúrgico	46,75	56,05	75,10	68,97	66,24	63,27	49,88	59,00	84,83	61,22	66,42		63
Taxa de Infecção Hospitalar	5,30	6,00	4,90	4,90	5,00	5,50	5,60	5,20	4,6	4,90	4,80		5
Média Diária Geral Cirurg. Internas	11,16	11,64	12,74	12,90	13,74	12,57	13,77	11,87	13,00	14,35	12,43	0,00	13
Média Diária de Partos	0,00	0,00	0,00	0,00	0,00	0,00	0,00	0,00	0,00	0,00	0,00	0,00	0
Média Diária de Curetagem	0,00	0,00	0,00	0,00	0,00	0,00	0,00	0,00	0,00	0,00	0,00	0,00	0
Média Diária de Atendimento Ambulatorio e Urgência	204,35	227,86	200,77	226,73	212,32	207,10	210,84	220,68	215,70	211,77	219,43	0,00	214
Média Diária Refeições Servidas	1.840,10	1.927,79	1.853,29	1.928,60	1.954,55	1.870,07	1.939,03	2.032,87	2.030,67	2.094,06	1.893,00	0,00	1.942
Média Diária de Kg. Roupa Lavada	1.645,26	1.717,82	1.668,45	1.762,73	1.771,00	1.732,07	1.636,42	1.631,61	1.626,13	1.580,94	1.547,87	0,00	1.524
Militros de Produtos por Kg Roupa	10,78	10,40	8,22	9,46	8,01	9,33	10,55	11,66	9,84	11,94	8,18	0,00	10
Nº de Dias do Mês	31	28	31	30	31	30	31	31	30	31	30	31	365

Adiléia
Adiléia Kroesin
 Gerente - ADM - SPP
 Matr. 227



Secretaria de
Saúde Pública



2.1.3. MAPA COMPARATIVO DE METAS FÍSICAS CONTRATADAS E EXECUTADAS

REF.: NOVEMBRO - 2019




MAPA COMPARATIVO DAS METAS FÍSICAS CONTRATADAS E EXECUTADAS PELO SERVIÇO APOIO DIAGNÓSTICO TERAPÊUTICO - EXTERNO
 CONTRATO 23/2014 - HOSPITAL REGIONAL PÚBLICO DO BAIXO AMAZONAS - HRBA (SANTARÉM) - JANEIRO DE 2019 A DEZEMBRO 2019

ESPECIALIDADE	JANEIRO/19			FEVEREIRO/19			MARÇO/19			ABRIL/19			MAIO/19			JUNHO/19			1º SEMESTRE - 2019												
	Contr.	Exec.	Abse.	Contr.	Exec.	Abse.	Contr.	Exec.	Abse.	Contr.	Exec.	Abse.	Contr.	Exec.	Abse.	Contr.	Exec.	Abse.	Contr.	Exec.	Abse.	Contr.	Exec.	Abse.	Contr.	Exec.	Abse.	%			
Análise Clínicas	20.000	46.056	124	230	20.000	43.240	255	216	20.000	44.590	272	223	20.000	45.786	266	229	20.000	41.933	189	210	120.000	269.068	1.320	224	120.000	269.068	1.320	210	210	210	
Patologia Clínica	150	1.264	0	843	150	1.065	0	710	150	1.220	0	813	150	927	0	618	150	854	0	569	900	6.677	0	742	900	6.677	0	569	569	742	
Raio X	900	1.738	152	193	900	1.859	148	207	900	2.044	76	227	900	2.108	212	234	900	1.967	219	219	5.400	11.744	967	217	5.400	11.744	967	219	219	219	
Tomografia Computadorizada	500	167	0	33	500	132	0	26	500	90	0	18	500	290	0	58	500	98	0	20	3.000	904	0	30	3.000	904	0	20	20	20	
Mamografia	250	211	44	84	250	205	55	82	250	226	36	90	250	257	70	103	250	250	32	100	1.500	1.352	287	90	1.500	1.352	287	100	100	100	
Ultrassonografia	600	590	211	98	600	513	130	86	600	529	117	88	600	575	107	96	600	602	127	100	3.600	3.451	813	96	3.600	3.451	813	100	100	100	
Ressonância Magnética	250	137	0	55	250	400	76	160	250	526	107	210	250	578	106	231	250	662	98	265	1.500	2.925	456	195	1.500	2.925	456	265	265	265	
Endoscopia	200	112	22	56	200	107	23	54	200	105	19	53	200	98	23	49	200	122	13	61	1.200	663	116	55	1.200	663	116	61	61	61	
Eccardiograma Dopler	250	257	47	103	250	257	44	103	250	251	53	100	250	245	47	98	250	244	48	98	1.500	1.528	284	102	1.500	1.528	284	98	98	98	
EEG (EletroEncefalograma)	210	164	31	78	210	167	34	80	210	143	24	68	210	154	26	73	210	122	25	58	1.260	942	178	75	1.260	942	178	58	58	58	
Ergometria	114	77	30	68	114	67	40	59	114	87	25	76	114	90	12	79	114	81	9	71	684	483	136	71	684	483	136	71	71	71	
Holter	50	40	5	80	50	36	11	72	50	41	4	82	50	42	9	84	50	36	2	72	300	239	36	80	300	239	36	72	72	72	
Hemodiálise	2.575	2.566	33	100	2.575	2.340	48	91	2.575	2.527	62	98	2.575	2.503	48	97	2.575	2.303	55	89	15.450	14.833	306	96	15.450	14.833	306	89	89	89	
Hemodinâmica	73	16	1	22	73	93	2	127	73	46	4	63	73	85	7	116	73	74	1	101	438	396	18	90	438	396	18	101	101	101	
Densitometria Óssea	50	34	5	68	50	39	3	78	50	40	10	80	50	57	7	114	50	54	2	108	300	267	34	89	300	267	34	108	108	108	
Quimioterapia	610	1.091	0	179	610	1.040	0	170	610	964	0	158	610	1.035	0	170	610	974	0	160	3.660	6.173	0	169	3.660	6.173	0	160	160	160	
Radioterapia	2.306	2.722	287	118	2.306	2.924	131	127	2.306	1.955	60	85	2.306	1.842	75	80	2.306	2.312	41	100	13.836	14.067	761	102	13.836	14.067	761	100	100	100	
Braquiterapia (inserções)*	100	12	1	12	100	10	0	10	100	0	0	0	100	50	0	50	100	16	0	16	600	102	1	17	600	102	1	16	16	16	
Biópsia de Mama*	40	5	4	13	40	11	2	28	40	12	1	30	40	10	0	25	40	7	2	18	240	58	10	24	240	58	10	18	18	18	
Biópsia de Próstata*	40	13	3	33	40	21	2	53	40	22	0	55	40	12	0	30	40	7	1	18	240	100	7	42	240	100	7	18	18	18	
Biópsia Hepática*	0	3	0	0	0	1	0	0	0	2	0	0	0	4	0	0	0	9	0	0	0	20	0	0	0	20	0	0	0	0	0
Teste da Linguinha*	0	0	0	0	0	0	0	0	0	0	0	0	0	0	0	0	0	0	0	0	0	0	0	0	0	0	0	0	0	0	0

Adiléia Kroesin
 Adiléia Kroesin
 Gerente - ADM - SPP
 Matr. 227

Punção de Tireóide *	30	23	3	77	30	23	3	77	30	24	8	80	30	30	28	5	93	30	26	4	87	180	145	27	81
Punção de Mama *	30	3	1	10	30	7	1	20	30	7	0	23	30	7	4	0	13	30	7	1	23	180	34	5	19
Cirurgia de Alta Frequência (CAF) *	100	5	0	5	100	2	0	1	100	0	0	0	100	0	2	0	2	100	0	0	0	600	10	0	2
Imitanciometria	0	28	0	0	0	26	3	0	0	31	3	0	0	0	27	7	0	0	19	4	0	0	161	18	0
Audiometria	160	49	2	31	160	53	5	58	160	58	3	36	160	29	98	9	61	160	29	4	18	960	380	26	40
Videolaringoscopia *	40	53	12	133	40	39	4	113	40	38	6	95	40	21	38	7	95	40	21	3	53	240	234	41	98
Ultrassom com Doppler *	100	82	8	82	100	81	15	88	100	133	17	133	100	101	128	15	128	100	101	4	101	600	613	72	102
Eletrocardiograma (ECG) *	250	212	24	85	250	314	34	131	250	337	28	135	250	279	336	37	134	250	279	27	112	1.500	1.805	189	120
Eletroneuromiografia	20	22	4	110	20	26	6	165	20	24	0	120	20	20	28	0	140	20	20	0	100	120	153	16	128
CAPD	35	31	0	89	35	29	0	74	35	25	0	71	35	26	23	0	66	35	26	0	74	210	160	0	76
Monit. Amb. P. Arterial	0	10	7	0	0	11	5	0	0	16	0	0	0	11	16	2	0	0	11	2	0	0	76	19	0
Cistoscopia	0	3	0	0	0	6	0	0	0	14	0	0	0	6	8	0	0	0	6	0	0	0	45	1	0
Colonoscopia	0	65	21	0	0	49	26	0	0	53	22	0	0	78	57	6	0	0	78	19	0	0	350	114	0
Colposcopia	0	39	11	0	0	53	10	0	0	40	7	0	0	32	42	3	0	0	32	6	0	0	253	41	0
Fisioterapia (sessões)	0	8.627	138	0	0	9.333	116	0	0	10.262	76	0	0	9.909	11.857	82	0	0	9.909	53	0	0	60.467	574	0
Nefrostomia Percutânea	0	1	0	0	0	3	0	0	0	4	0	0	0	2	2	0	0	0	2	0	0	0	16	0	0
Biopsia de Rim	0	0	0	0	0	6	0	0	0	1	0	0	0	5	5	0	0	0	5	0	0	20	0	0	
Broncoscopia	0	0	0	0	0	0	0	0	0	0	0	0	0	0	0	0	0	0	0	0	0	0	0	0	
Biopsia de Pulmão	0	1	0	0	0	1	0	0	0	0	0	0	0	0	1	0	0	0	0	0	0	0	6	0	
Espirometria	0	17	1	0	0	17	3	0	0	16	3	0	0	0	0	0	0	0	0	0	0	0	77	8	0
Cintilografia	0	15	0	0	0	16	0	0	0	13	0	0	0	22	12	0	0	0	22	0	0	0	90	0	0
Oftalmologia(exames)	0	65	0	0	0	67	0	0	0	69	0	0	0	51	68	0	0	0	51	0	0	360	0	0	
Biopsia de Colo Uterino	0	8	0	0	0	11	0	0	0	8	0	0	0	14	8	0	0	0	14	0	0	53	0	0	
TOTAL	30.033	66.634	1.232	222	30.033	64.698	1.236	215	30.033	67.919	1.188	226	30.033	63.385	72.085	1.150	240	30.033	991	211	180.198	401.500	6.881	223	


Adiléia Kroesin
 Gerente - ADM - SPP
 Matr. 227

ESPECIALIDADE	JULHO/19			AGOSTO/19			SETEMBRO/19			OUTUBRO/19			NOVEMBRO/19			DEZEMBRO/19			2º SEMESTRE - 2019					
	Contr.	Exec.	Abse.	Contr.	Exec.	Abse.	Contr.	Exec.	Abse.	Contr.	Exec.	Abse.	Contr.	Exec.	Abse.	Contr.	Exec.	Abse.	Contr.	Externo	Abse.	%		
Análise Clínicas	20.000	41.427	204	207	20.000	42.920	229	215	20.000	43.464	284	217	20.000	44.767	285	224	20.000	42.819	281	214	20.000	2.153.97	1.263	179
Patologia Clínica	150	700	0	467	150	1.044	0	696	150	1.064	0	709	150	1.139	0	759	150	1.064	0	709	150	5.011	0	557
Raio X	900	1.855	176	206	900	1.812	201	201	900	2.091	130	232	900	2.166	183	241	900	2.137	189	237	900	10.081	879	186
Tomografia Computadorizada	500	142	0	28	500	130	0	26	500	143	0	29	500	141	0	28	500	567	109	113	500	1.123	109	37
Mamografia	250	254	37	102	250	200	46	80	250	212	43	85	250	271	52	108	250	221	45	88	250	1.158	223	77
Ultrassonografia	600	561	166	94	600	508	171	85	600	612	147	102	600	668	117	111	600	539	149	90	600	2.888	750	80
Ressonância Magnética	250	595	81	238	250	325	28	130	250	359	29	144	250	325	29	130	250	299	24	120	250	1.903	191	127
Endoscopia	200	108	27	54	200	97	26	49	200	120	27	60	200	110	25	55	200	114	19	57	200	549	124	46
Ecocardiograma Dopler	250	241	50	96	250	247	44	99	250	275	38	110	250	267	42	107	250	255	39	102	250	1.285	213	86
EEG (Eletoencefalograma)	210	149	55	71	210	129	28	61	210	148	35	70	210	130	34	62	210	120	20	57	210	676	172	54
Ergometria	114	82	17	72	114	81	20	71	114	85	12	75	114	98	15	86	114	78	17	68	114	424	81	62
Holter	50	60	4	120	50	30	3	60	50	43	4	86	50	36	6	72	50	38	10	76	50	207	27	69
Hemodíalise	2.575	2.537	55	99	2.575	2.508	60	97	2.575	2.320	75	90	2.575	2.568	60	100	2.575	2.509	54	97	2.575	12.442	304	81
Hemodinâmica	73	93	1	127	73	86	5	118	73	81	2	111	73	78	2	107	73	81	0	111	73	419	10	96
Densitometria Óssea	50	47	2	94	50	46	3	92	50	47	4	94	50	44	4	88	50	50	3	100	50	234	16	78
Quimioterapia	610	902	0	148	610	924	0	151	610	1.019	0	167	610	1.004	0	165	610	1.192	0	195	610	5.041	0	138
Radioterapia	2.306	2.505	21	109	2.306	2.625	134	114	2.306	2.575	56	112	2.306	3.234	115	140	2.306	2.575	38	112	2.306	13.514	364	98
Braquiterapia (inserções)*	100	13	0	13	100	32	0	32	100	20	0	20	100	4	0	4	100	0	0	0	100	69	0	12
Biópsia de Mama *	40	15	5	38	40	1	1	3	40	5	5	13	40	10	1	25	40	16	2	40	40	47	14	20
Biópsia de Próstata *	40	14	0	35	40	16	4	40	40	13	0	33	40	13	0	33	40	17	0	43	40	73	4	30
Biópsia Hepática*	0	12	0	0	0	2	0	0	0	5	0	0	0	5	0	0	0	11	0	0	0	35	0	0
Teste da Linguinha*	0	0	0	0	0	0	0	0	0	0	0	0	0	0	0	0	0	0	0	0	0	0	0	0
Punção de Tireóide *	30	29	3	97	30	27	4	90	30	32	3	107	30	30	4	100	30	36	2	120	30	154	16	86

Adiléia
Adiléia Kroesin
Gerente - ADM - SPP
Matr. 227

Punção de Mama *	30	6	2	20	30	5	1	17	30	4	0	13	30	2	1	7	30	3	3	10	30	0	180	20	7	11
Cirurgia de Alta Frequência (CAF) *	100	0	0	100	2	0	2	100	0	0	0	100	0	0	0	0	100	0	0	0	100	0	600	2	0	0
Imitancimetria	0	27	5	0	0	26	2	0	43	7	0	0	0	37	3	0	0	17	3	0	0	0	0	150	20	0
Audiometria	160	46	7	29	160	32	3	20	160	61	8	38	160	67	6	42	160	35	8	22	160	0	960	241	32	25
Videolaringoscopia *	40	30	1	75	40	31	2	78	40	34	7	85	40	25	3	63	40	38	5	95	40	0	240	158	18	66
Ultrassom com Doppler *	100	127	14	127	100	121	14	121	100	101	12	101	100	129	19	129	100	108	28	108	100	0	600	586	87	98
Electrocardiograma (ECG) *	250	270	35	108	250	332	33	133	250	323	31	129	250	254	34	102	250	370	43	148	250	0	1.500	1.549	176	103
Electroneuromiografia	20	18	6	90	20	20	2	100	20	28	6	140	20	20	10	100	20	26	2	130	20	0	120	112	26	93
CAPD	35	25	0	71	35	28	0	80	35	29	0	83	35	29	0	83	35	25	0	71	35	0	210	136	0	65
Monit. Amb. P. Arterial	0	16	3	0	0	13	2	0	0	14	3	0	0	17	2	0	0	7	8	0	0	0	0	67	18	0
Cistoscopia	0	8	0	0	0	13	0	0	0	15	0	0	0	13	0	0	0	6	0	0	0	0	0	55	0	0
Colonoscopia	0	71	16	0	0	57	27	0	0	66	20	0	0	86	17	0	0	63	14	0	0	0	0	343	94	0
Colposcopia	0	36	2	0	0	58	6	0	0	51	3	0	0	34	3	0	0	43	5	0	0	0	0	222	19	0
Fisioterapia (sessões)	0	9.890	141	0	0	9.254	72	0	0	9.433	83	0	0	10.346	84	0	0	9.240	64	0	0	0	0	48.163	444	0
Neftostomia Percutânea	0	8	0	0	0	0	0	0	0	8	0	0	0	7	0	0	0	4	0	0	0	0	0	27	0	0
Biopsia de Rim	0	11	0	0	0	3	0	0	0	6	0	0	0	4	0	0	0	3	0	0	0	0	0	27	0	0
Broncoscopia	0	0	0	0	0	0	0	0	0	0	0	0	0	0	0	0	0	0	0	0	0	0	0	0	0	0
Biopsia de Pulmão	0	0	0	0	0	0	0	0	2	0	0	0	0	0	0	0	0	1	0	0	0	0	0	3	0	0
Espirometria	0	35	4	0	0	26	10	0	0	33	5	0	0	15	5	0	0	14	1	0	0	0	0	123	25	0
Cintilografia	0	24	0	0	0	23	0	0	0	26	0	0	0	24	0	0	0	22	0	0	0	0	0	119	0	0
Oftalmologia(exames)	0	76	0	0	0	77	0	0	0	67	0	0	0	60	0	0	0	50	0	0	0	0	0	330	0	0
Biopsia de Colo Uterino	0	3	0	0	0	22	0	0	0	14	0	0	0	9	0	0	0	13	0	0	0	0	0	61	0	0
TOTAL	30.033	63.068	1.140	210	30.033	63.933	1.181	213	30.033	65.091	1.079	217	30.033	68.286	1.161	227	30.033	64.826	1.165	216	30.033	0	180.198	325.204	5.726	180

Adilteia
Adilteia Kroesin
 Gerente - ADM - SPP
 Matr. 227



**MAPA COMPARATIVO DAS METAS FÍSICAS CONTRATADAS E EXECUTADAS PELO SERVIÇO APOIO DIAGNÓSTICO TERAPEUTICO - EXTERNO
CONTRATO 23/2014 - HOSPITAL REGIONAL PÚBLICO DO BAIXO AMAZONAS - HRBA (SANTARÉM) - JANEIRO DE 2019 À DEZEMBRO 2019**

ESPECIALIDADE	1º SEMESTRE - 2019			2º SEMESTRE - 2019			TOTAL GERAL - 2019					
	Contr.	Externo	Abse.	%	Contr.	Externo	Abse.	%	Contrat.	Execut.	Absent.	%
Análise Clínicas	120.000	269.068	1.320	224	120.000	215.397	1.263	179	240.000	484.465	2.583	202
Patologia Clínica	900	6.677	0	742	900	5.011	0	557	1.800	11.688	0	649
Raio X	5.400	11.744	967	217	5.400	10.061	879	186	10.800	21.805	1.846	202
Tomografia Computadorizada	3.000	904	0	30	3.000	1.123	109	37	6.000	2.027	109	34
Mamografia	1.500	1.352	287	90	1.500	1.158	223	77	3.000	2.510	510	84
Ultrassonografia	3.600	3.451	813	96	3.600	2.888	750	80	7.200	6.339	1.563	88
Ressonância Magnética	1.500	2.925	456	195	1.500	1.903	191	127	3.000	4.828	647	161
Endoscopia	1.200	663	116	55	1.200	549	124	46	2.400	1.212	240	51
Ecocardiograma Dopler	1.500	1.528	284	102	1.500	1.285	213	86	3.000	2.813	497	94
EEG (EletroEncefaloGramma)	1.260	942	178	75	1.260	676	172	54	2.520	1.618	350	64
Ergometria	684	483	136	71	684	424	81	62	1.368	907	217	66
Holter	300	239	36	80	300	207	27	69	600	446	63	74
Hemodiálise	15.450	14.833	306	96	15.450	12.442	304	81	30.900	27.275	610	88
Hemodinâmica	438	396	18	90	438	419	10	96	876	815	28	93
Densitometria Óssea	300	267	34	89	300	234	16	78	600	501	50	84

Adiléia
Adiléia Kroesin
Gerente - ADM - SPP
Matr. 227





Quimioterapia	3.660	6.173	0	169	3.660	5.041	0	138	7.320	11.214	0	153
Radioterapia	13.836	14.067	761	102	13.836	13.514	364	98	27.672	27.581	1.125	100
Braquiterapia(inserções) *	600	102	1	17	600	69	0	12	1.200	171	1	14
Biópsia de Mama *	240	58	10	24	240	47	14	20	480	105	24	22
Biópsia de Próstata *	240	100	7	42	240	73	4	30	480	173	11	36
Biópsia Hepática*	0	20	0	0	0	35	0	0	0	55	0	0
Teste da Linguinha*	0	0	0	0	0	0	0	0	0	0	0	0
Punção de Tireóide *	180	145	27	81	180	154	16	86	360	299	43	83
Punção de Mama *	180	34	5	19	180	20	7	11	360	54	12	15
Cirurgia de Alta Frequência (CAF) *	600	10	0	2	600	2	0	0	1.200	12	0	1
Imitanciometria	0	161	18	0	0	150	20	0	0	311	38	0
Audiometria	960	380	26	40	960	241	32	25	1.920	621	58	32
Videolaringoscopia *	240	234	41	98	240	158	18	66	480	392	59	82
Ultrassom com Doppler *	600	613	72	102	600	586	87	98	1.200	1.199	159	100
Eletrocardiograma(ECG) *	1.500	1.805	189	120	1.500	1.549	176	103	3.000	3.354	365	112
Eletroneuromiografia	120	153	16	128	120	112	26	93	240	265	42	110
CAPD	210	160	0	76	210	136	0	65	420	296	0	70
Monit. Amb. P. Arterial	0	76	19	0	0	67	18	0	0	143	37	0
Cistoscopia	0	45	1	0	0	55	0	0	0	100	1	0

Pró - Saúde / HRE
Fp. 435

Adilêta Kroesista
Gerente - ADM - SPP
Matr. 227



Atividade realizada em parceria com o Hospital Regional do Baixo Araguaia e o Hospital Regional do Baixo Araguaia são gratuitos e integram o Sistema Único de Saúde (SUS).



Colonoscopia	0	350	114	0	0	0	343	94	0	0	693	208	0
Colposcopia	0	253	41	0	0	0	222	19	0	0	475	60	0
Fisioterapia (sessões)	0	60.467	574	0	0	0	48.163	444	0	0	108.630	1.018	0
Nefrostomia Percutânea	0	16	0	0	0	0	27	0	0	0	43	0	0
Biopsia de Rim	0	20	0	0	0	0	27	0	0	0	47	0	0
Broncoscopia	0	0	0	0	0	0	0	0	0	0	0	0	0
Biopsia de Pulmão	0	6	0	0	0	0	3	0	0	0	9	0	0
Espirometria	0	77	8	0	0	0	123	25	0	0	200	33	0
Cintilografia	0	90	0	0	0	0	119	0	0	0	209	0	0
Oftalmologia(exames)	0	360	0	0	0	0	330	0	0	0	690	0	0
Biopsia de Colo Uterino	0	53	0	0	0	0	61	0	0	0	114	0	0
TOTAL	180.198	401.500	6.881	223	180.198	325.204	5.726	180	360.396	726.704	12.607	202	

Adiléia

Adiléia Kroesin
Gerente - ADM - SPP
Matr. 227



www.prosaude.org.br • sacprosaude@rba.prosaude.org.br • (031) 2 01 0700 Avenida Sérgio Heim, 1100, Da rainha - CEP: 66025-900 - Santarém (PA)
Todos os serviços prestados pelo Hospital Regional do Baixo Acre/Amazonas são gratuitos e integram o Sistema Único de Saúde (SUS).



Secretaria de Saúde Pública



MAPA COMPARATIVO DAS METAS FÍSICAS CONTRATADAS/EXECUTADAS DE SAÍDAS HOSPITALARES (CLÍNICAS ESPECIALIZADAS)
CONTRATO 23/2014 - HOSPITAL REGIONAL PÚBLICO DO BAIXO AMAZONAS - HRBA (SANTARÉM) - JANEIRO A DEZEMBRO ANO - 2019

ESPECIALIDADES	JANEIRO/19		FEVEREIRO/19		MARÇO/19		ABRIL/19		MAIO/19		JUNHO/19		1º SEMESTRE - 2019			
	Cont.	%	Exec.	%	Cont.	%	Exec.	%	Cont.	%	Exec.	%	Cont.	%		
Clínica Médica	*		30		*		32		*		34		*		197	
Clínica Cirúrgica	*		187		*		195		*		215		*		1.230	
Clínica Oncológica	*		48		*		44		*		49		*		298	
Clínica Pediátrica	*		42		*		46		*		37		*		269	
Clínica Obstétrica	*		7		*		9		*		5		*		47	
UTI Adulto	*		25		*		21		*		22		*		133	
UTI Pediátrica	*		6		*		12		*		9		*		58	
UTI Neonatal	*		26		*		23		*		31		*		151	
UCI Neonatal e Obstétrica	*		-		*		-		*		-		*		0	
TOTAL	385	96	371	96	385	99	382	99	385	110	402	104	385	103	2.310	107

ESPECIALIDADES	JULHO/19		AGOSTO/19		SETEMBRO/19		OUTUBRO/19		NOVEMBRO/19		DEZEMBRO/19		2º SEMESTRE - 2019			
	Cont.	%	Exec.	%	Cont.	%	Exec.	%	Cont.	%	Exec.	%	Cont.	%		
Clínica Médica	*		36		*		45		*		45		*		177	
Clínica Cirúrgica	*		238		*		231		*		234		*		1.184	
Clínica Oncológica	*		44		*		41		*		43		*		204	
Clínica Pediátrica	*		49		*		37		*		53		*		225	
Clínica Obstétrica	*		11		*		5		*		10		*		0	
UTI Adulto	*		15		*		23		*		17		*		97	
UTI Pediátrica	*		9		*		10		*		4		*		31	
UTI Neonatal	*		20		*		25		*		16		*		102	
UCI Neonatal e Obstétrica	*		-		*		-		*		-		*		0	
TOTAL	385	110	422	110	385	108	417	108	385	110	422	110	385	102	2.310	89

Adileia Kroesin
Gerente - ADM - SPP
Matr. 227





Secretaria de Saúde Pública



MAPA COMPARATIVO DAS METAS FÍSICAS CONTRATADAS/EXECUTADAS DE SAÍDAS HOSPITALARES (CLÍNICAS ESPECIALIZADAS)

CONTRATO 23/2014 - HOSPITAL REGIONAL PÚBLICO DO BAIXO AMAZONAS - HRBA (SANTARÉM) - JANEIRO À DEZEMBRO ANO - 2019

ESPECIALIDADES	1º SEMESTRE - 2019			2º SEMESTRE - 2019			TOTAL ANUAL - 2019		
	Cont.	Exec.	%	Cont.	Exec.	%	Cont.	Execut.	%
Clínica Médica	*	197	0	*	177	0	*	374	0
Clínica Cirúrgica	*	1.230	0	*	1.184	0	*	2.414	0
Clínica Oncológica	*	298	0	*	204	0	*	502	0
Clínica Pediátrica	*	269	0	*	225	0	*	494	0
Clínica Obstétrica	*	47	0	*	0	0	*	47	0
UTI Adulto	*	133	0	*	97	0	*	230	0
UTI Pediátrica	*	58	0	*	31	0	*	89	0
UTI Neonatal	*	151	0	*	102	0	*	253	0
UCI Neonatal e Obstétrica	*	0	0	*	0	0	*	0	0
TOTAL	2.310	2.383	103	2.310	2.064	89	4.620	4.447	96

Pró - Saúde / HRB/ 238

Adiléia
Adiléia Kroesin
Gerente - ADM - SPP
Matr. 227

www.prosaude.org.br • secgeral@hrbprosaude.org.br • (ES) 2101-0700 Avenida Sérgio Herr, 110C, Diamantino. CEP 68025-000 - Santarém (PA)
Todos os serviços prestados pelo Hospital Regional do Baixo Amazonas são gratuitos e integram o Sistema Único de Saúde (SUS)





Hospital Regional do Baixo Amazonas do Para
Dr. Waldemar Penna



Secretaria de Saúde Pública



CONTRATO 23/2014 - HOSPITAL REGIONAL PÚBLICO DO BAIXO AMAZONAS - HRBA (SANTARÉM) - JANEIRO À DEZEMBRO ANO - 2019
PRODUÇÃO DE URGÊNCIA E EMERGÊNCIA

ESPECIALIDADES	JANEIRO/19		FEVEREIRO/19		MARÇO/19		ABRIL/19		MAIO/19		JUNHO/19		1º SEMESTRE - 2019				
	Contrat.	% Execut.	Contrat.	% Execut.	Contrat.	% Execut.	Contrat.	% Execut.	Contrat.	% Execut.	Contrat.	% Execut.	Contrat.	% Execut.			
URGÊNCIA / EMERGÊNCIA	500	216%	500	1.053	211%	500	1.132	226%	500	1.186	237%	500	1.216	243%	3.000	6.853	228%

ESPECIALIDADES	JULHO/19		AGOSTO/19		SETEMBRO/19		OUTUBRO/19		NOVEMBRO/19		DEZEMBRO/19		2º SEMESTRE - 2019				
	Contrat.	% Execut.	Contrat.	% Execut.	Contrat.	% Execut.	Contrat.	% Execut.	Contrat.	% Execut.	Contrat.	% Execut.	Contrat.	% Execut.			
URGÊNCIA / EMERGÊNCIA	500	260%	500	1.281	256%	500	1.282	256%	500	1.357	271%	500	1.244	249%	3.000	6.463	215%

Adiléia
Adiléia Kroesin
Gerente - ADM - SPP
Matr. 227





Hospital Regional do
Baixo Amazonas do Pará
Dr. Waldemar Penna



PRÓ-SAÚDE
ASSOCIAÇÃO BRASILEIRA DE
ASSISTÊNCIA SOCIAL E HOSPITALAR

Secretaria de
Saúde Pública



CONTRATO 23/2014 - HOSPITAL REGIONAL PÚBLICO DO BAIXO AMAZONAS - HRBA (SANTARÉM) - JANEIRO À DEZEMBRO ANO - 2019

PRODUÇÃO DE URGENCIA E EMERGENCIA

ESPECIALIDADES	1º SEMESTRE - 2019			2º SEMESTRE - 2019			TOTAL GERAL - 2019		
	Contrat.	Execut.	%	Contrat.	Execut.	%	Contrat.	Execut.	%
0	3.000	6.853	2	3.000	6.463	2	6.000	13.316	222
URGÊNCIA / EMERGÊNCIA	3.000	6.853	2	3.000	6.463	2	6.000	13.316	222

Adiléia

Adiléia Kroesin
Gerente ADM - SPP
Mat. 290

Associação Nacional de Excelência em Assistência Social e Hospitalar
Hospital Regional do Baixo Amazonas do Pará
Dr. Waldemar Penna
Rua Sargio Herm, 1100, Diamantino, CEP 66025-000 - Santarém (PA)
Todos os serviços prestados pelo Hospital Regional do Baixo Amazonas são gratuitos e integram o Sistema Único de Saúde (SUS)





Hospital Regional do
Baixo Amazonas do Pará
Dr. Waldemar Penna



Secretaria de
Saúde Pública



PRODUÇÃO DE CIRURGIA

CONTRATO 23/2014 - HOSPITAL REGIONAL PÚBLICO DO BAIXO AMAZONAS - HRBA (SANTARÉM) - JANEIRO À DEZEMBRO ANO - 2019

	Janeiro/19		Fevereiro/19		Março/19		Abril/19		Maio/19		Junho/19		1º SEMESTRE - 2019		
	Eletiva	Urgent. TOTAL	Eletiva	Urgent. TOTAL	Eletiva	Urgent. TOTAL	Eletiva	Urgent. TOTAL	Eletiva	Urgent. TOTAL	Eletiva	Urgent. TOTAL	Eletiva	Urgent. TOTAL	
Distribuição															
Cir. Realizada	341	5	310	16	368	27	375	12	400	26	356	21	2.150	107	2.257

	Julho/19		Agosto/19		Setembro/19		Outubro/19		Novembro/19		Dezembro/19		2º SEMESTRE - 2019		
	Eletiva	Urgent. TOTAL	Eletiva	Urgent. TOTAL	Eletiva	Urgent. TOTAL	Eletiva	Urgent. TOTAL	Eletiva	Urgent. TOTAL	Eletiva	Urgent. TOTAL	Eletiva	Urgent. TOTAL	
Distribuição															
Cir. Realizada	403	24	349	19	368	22	429	16	349	24	373	0	1.898	105	2.003

Adiléia
Adiléia Kroesin
Gerente - ADM - SPP
Matr. 227





HR
Hospital Regional do
Baixo Amazonas do Pará
Dr. Waldemar Penna



Secretaria de
Saúde Pública



PRODUÇÃO DE CIRURGIA
CONTRATO 23/2014 - HOSPITAL REGIONAL PÚBLICO DO BAIXO AMAZONAS - HRBA (SANTARÉM) - JANEIRO À DEZEMBRO ANO - 2019

Distribuição	1º SEMESTRE - 2019		2º SEMESTRE - 2019		TOTAL GERAL - 2019	
	Eletiva	Urgent.	Eletiva	Urgent.	Eletiva	Urgente
0	2.150	107	1.898	105	4.048	212
	TOTAL 2.257		TOTAL 2.003		TOTAL 4.260	

Pré - Saúde / HRB/
Fls. 152
Ass. _____

Adiléia Kroesin
Adiléia Kroesin
Gerente - ADM - SPP
Matr. 227



www.prosaude.org.br • secgeral@hrbaprosaude.org.br • (93) 2101-0700 Avenida Sérgio Henri, 1100, Diamantino, CEP 66025-000 • Santarém (PA)
Todos os serviços prestados pelo Hospital Regional do Baixo Amazonas são gratuitos e integram o Sistema Único de Saúde (SUS)



MAPA COMPARATIVO DAS METAS FÍSICAS CONTRATADAS/EXECUTADAS PELOS SERVIÇOS DE AMBULATÓRIOS
CONTRATO 23/2014 - HOSPITAL REGIONAL PÚBLICO DO BAIXO AMAZONAS - HRBA (SANTARÉM) - JANEIRO A DEZEMBRO ANO 2019

Especialidades	ABRIL/19						MAIO/19						JUNHO/19						1º SEMESTRE - 2019					
	1º Cons.	2º Cons.	Total	Cont.	Abs	%	1º Cons.	2º Cons.	Total	Cont.	Abs	%	1º Cons.	2º Cons.	Total	Cont.	Abs	%	1º Cons.	2º Cons.	Total	Cont.	Abs	%
	Cir. Vascular/Angiologia	77	21	98	120	20	82	86	16	102	120	21	85	97	13	110	120	19	92	502	100	602	720	120
Neurologia	327	39	366	300	81	122	379	13	392	300	42	131	224	2	226	300	51	75	1.798	138	1.936	1.800	409	108
Otorrinolaringologia e Otiologia	144	13	157	180	25	87	117	14	131	180	23	73	112	6	118	180	36	66	805	105	910	1.080	180	84
Neurocirurgia	116	28	144	180	27	80	119	32	151	180	14	84	131	22	153	180	18	85	702	157	859	1.080	103	80
Reumatologia	108	29	137	120	12	114	117	31	148	120	4	123	114	32	146	120	5	122	619	229	848	720	42	118
Cardiologia	213	32	245	200	23	123	194	30	224	200	17	112	181	23	204	200	17	102	1.052	207	1.259	1.200	133	105
Obstetrícia/Alto Risco	20	31	51	180	7	28	14	49	63	180	11	35	22	37	59	180	12	33	92	205	297	1.080	62	28
Cirurgia Geral (cir. Oncolog. inclusa)	291	237	528	380	54	139	286	208	494	380	77	130	262	143	405	380	50	107	1.519	1.235	2.754	2.280	358	121
Traumato-Ortopedia	281	68	349	400	60	87	277	65	342	400	57	86	321	63	384	400	33	96	1.758	410	2.168	2.400	321	90
Onc/Hematologia	19	157	176	260	27	68	19	191	210	260	29	81	21	177	198	260	24	76	127	1.097	1.224	1.560	189	78
Oncol/Clinica	28	502	530	401	56	132	24	517	541	401	56	135	11	510	521	401	68	130	148	3.005	3.153	2.406	364	131
Endocrinologia	303	54	357	250	33	143	266	51	317	250	47	127	280	38	318	250	23	127	1.679	329	2.008	1.500	229	134
Nefrologia	114	8	122	400	27	31	129	10	139	400	15	35	111	2	113	400	15	28	642	56	698	2.400	95	29
Cir. Pediátrica	80	14	94	80	19	118	103	20	123	80	8	154	81	16	97	80	13	121	484	102	586	480	68	122
Cir. Torácica	21	2	23	50	2	46	22	7	29	50	5	68	31	6	37	50	4	74	122	33	155	300	35	52
Cir. Plástica	17	14	31	30	1	103	22	8	30	30	5	100	13	8	21	30	9	70	102	60	162	180	33	90
Cir. Cardiaca	43	22	65	50	10	130	47	17	64	50	9	128	47	15	62	50	5	124	259	102	361	300	65	120

Adileia Kroesin
Gerente - ADM - SPP
Matr. 227

Radioterapia(consulta)	104	153	257	249	25	103	56	128	184	249	6	74	72	151	223	249	10	90	422	939	1.361	1.494	95	91
Oftalmologia	66	54	120	100	41	120	28	46	74	100	12	74	41	65	106	100	31	106	252	310	562	600	141	94
Infectologia	26	25	51	40	11	128	38	15	52	40	5	133	41	10	51	40	5	128	184	97	281	240	38	117
Transplante Renal	65	1	66	80	11	83	69	4	62	80	3	91	74	0	74	80	7	93	406	8	414	480	33	86
Pneumologia	35	0	35	0	4	0	36	0	36	0	3	0	35	0	35	0	5	0	198	17	215	0	21	0
Oncol/Pediátrica	2	80	82	0	3	0	3	77	80	0	3	0	3	69	72	0	6	0	11	450	461	0	23	0
Urologia	65	92	157	60	27	262	71	69	140	60	30	233	67	58	125	60	14	208	331	494	825	360	133	229
Fonoaudiologia	0	0	0	0	0	0	0	0	0	0	0	0	0	0	0	0	0	0	0	0	0	0	0	0
Fisioterapia	61	0	61	0	2	0	49	0	49	0	1	0	38	0	38	0	4	0	295	0	295	0	14	0
Buco-maxilo facial	19	13	32	0	11	0	27	14	41	0	6	0	26	10	36	0	4	0	134	86	220	0	40	0
Psicologia	29	0	29	0	3	0	41	0	41	0	0	0	28	0	28	0	1	0	165	0	165	0	17	0
Físico(Radioterapia)	0	0	0	0	0	0	0	0	0	0	0	0	0	0	0	0	0	0	0	0	0	0	0	0
Cir. Oncológica	0	0	0	0	0	0	0	0	0	0	0	0	0	0	0	0	0	0	0	0	0	0	0	0
Otologia	0	0	0	0	0	0	0	0	0	0	0	0	0	0	0	0	0	0	0	0	0	0	0	0
Pediatria	0	28	28	0	6	0	0	15	15	0	6	0	0	18	18	0	3	0	1	103	104	0	28	0
Mastologia	26	202	228	0	21	0	43	166	209	0	19	0	36	186	222	0	24	0	199	1.172	1.371	0	136	0
Psiquiatria	11	8	19	0	3	0	6	8	14	0	11	0	10	7	17	0	5	0	47	51	98	0	35	1
Ci. Cabeça e Pescoço	6	49	55	0	12	0	13	50	63	0	5	0	4	56	60	0	10	0	60	303	363	0	48	0
TOTAL	2.717	1.976	4.693	4.110	664	114	2.701	1.871	4.560	4.110	550	111	2.534	1.743	4.277	4.110	531	104	15.115	11.600	26.715	24.660	3.608	108
TOTAL GERAL	4.693						4.572						4.277						26.715					

Adiléia Kroesin
Adiléia Kroesin
Gerente - ADM - SPP
Matr. 227





Especialidades	OUTUBRO/18						NOVEMBRO/19						DEZEMBRO/19						2º SEMESTRE - 2019						
	1ª Cons.	2ª Cons.	Total	Cont.	Abs	%	1ª Cons.	2ª Cons.	Total	Cont.	Abs	%	1ª Cons.	2ª Cons.	Total	Cont.	Abs	%	1ª Cons.	2ª Cons.	Total	Cont.	Abs	%	
Cir. Vascular/Angiologia	118	11	129	120	22	108	96	10	106	120	21	88			0	120	0	0	0	518	62	580	720	94	81
Neurologia	65	7	72	300	14	24	218	14	232	300	33	77			0	300	0	0	631	60	691	1800	98	38	
Otorrinolaringologia e Otiologia	137	10	147	180	18	82	143	10	153	180	21	85			0	180	0	0	748	62	810	1080	120	75	
Neurocirurgia	126	17	143	180	20	79	126	25	151	180	18	84			0	180	0	0	638		638	1080	88	59	
Reumatologia	134	11	145	120	7	121	129	11	140	120	9	117			0	120	0	0	625	75	700	720	52	97	
Cardiologia	256	10	266	200	19	133	197	15	212	200	29	106			0	200	0	0	1166	88	1254	1200	118	105	
Obstetricia/Alto Risco	17	44	61	180	14	34	13	35	48	180	12	27			0	180	0	0	97	179	276	1080	62	26	
Cirurgia Geral (cir. Oncológ. inclusa)	317	192	509	380	57	134	340	264	604	380	91	159			0	380	0	0	1628	1133	2761	2280	371	121	
Trauma-Ortopedia	225	102	327	400	47	82	233	101	334	400	44	84			0	400	0	0	1256	412	1668	2400	242	70	
Onco/Hematologia	13	203	216	260	29	83	21	205	226	260	31	87			0	260	0	0	129	966	1095	1560	151	70	
Onco/Clinica	8	503	511	401	62	127	1	493	494	401	52	123			0	401	0	0	61	2584	2645	2406	320	110	
Endocrinologia	253	38	291	260	24	116	259	80	339	260	21	136			0	260	0	0	1286	222	1508	1500	126	101	
Nefrologia	138	0	138	400	14	35	137	0	137	400	13	34			0	400	0	0	665	4	669	2400	88	28	
Cir. Pediátrica	96	17	113	80	17	141	97	14	111	80	13	139			0	80	0	0	473	73	546	480	63	114	
Cir. Torácica	24	12	36	50	6	72	38	13	51	50	6	102			0	50	0	0	150	46	196	300	37	65	
Cir. Plástica	20	8	28	30	4	93	20	7	27	30	5	90			0	30	0	0	98	40	138	180	28	77	
Cir. Cardíaca	61	7	68	50	4	136	56	12	68	50	5	136			0	50	0	0	270	70	340	300	35	113	
Radioterapia(consulta)	66	203	269	249	33	108	78	143	221	249	8	89			0	249	0	0	409	774	1183	1494	105	79	
Oftalmologia	42	54	96	100	14	96	38	35	73	100	11	73			0	100	0	0	224	225	449	600	62	75	

Pro-Saúde / HRB
 249
 Abs.

Adriela Kroestin
 Adileia ADM - SPP
 Gerente - ADM. 227
 Matr. 227

Infectologia	28	6	34	40	11	85	37	12	49	40	8	123	0	40	0	202	50	252	240	32	105
Urologia	76	102	178	60	18	297	47	94	141	60	34	235	0	60	0	365	427	792	360	115	220
Transplante Renal	79	0	79	80	5	99	67	0	67	80	9	84	0	80	0	377	0	377	480	38	79
Pneumologia	35	0	35	0	6	0	35	0	35	0	4	0	0	0	0	170	0	170	0	33	0
Oncol/Pediátrica	4	60	64	0	4	0	3	95	98	0	3	0	0	0	0	16	375	391	0	22	0
Fonoaudiologia	0	0	0	0	0	0	0	0	0	0	0	0	0	0	0	0	0	0	0	0	0
Fisioterapia	43	0	43	0	5	0	34	0	34	0	2	0	0	0	0	186	0	186	0	17	0
Buco-maxilo facial	21	19	40	0	7	0	22	13	35	0	2	0	0	0	0	125	66	191	0	27	0
Psicologia	27	0	27	0	5	0	25	0	25	0	13	0	0	0	0	147	0	147	0	30	0
Físico(Radioterapia)	0	0	0	0	0	0	0	0	0	0	0	0	0	0	0	0	0	0	0	0	0
Cir. Oncológica	0	0	0	0	0	0	0	0	0	0	0	0	0	0	0	0	0	0	0	0	0
Otologia	0	0	0	0	0	0	0	0	0	0	0	0	0	0	0	0	0	0	0	0	0
Pediatria	0	24	24	0	5	0	2	27	29	0	2	0	0	0	0	4	114	118	0	26	0
Mastologia	34	197	231	0	15	0	29	201	230	0	23	0	0	0	0	163	998	1161	0	99	0
Psiquiatria	6	11	17	0	5	0	4	13	17	0	6	0	0	0	0	32	59	91	0	24	1
Ci. Cabeça e Pescoço	10	58	68	0	3	0	3	63	66	0	9	0	0	0	0	32	289	321	0	25	0
TOTAL	2.479	1.926	4.405	4.110	514	107	2.548	2.005	4.553	4.110	558	111	0	0	0	12.891	9.453	22.344	24.660	2.748	91
TOTAL GERAL	4.405												22.344								

Adiléia
Adiléia Kroesin
Gerente - ADM - SPP
Matr. 227



Secretaria de Saúde Pública



MAPA COMPARATIVO DAS METAS FÍSICAS CONTRATADAS/EXECUTADAS PELOS SERVIÇOS DE AMBULATÓRIO
CONTRATO 23/2014 - HOSPITAL REGIONAL PÚBLICO DO BAIXO AMAZONAS - HRBA (SANTARÉM) - JANEIRO A DEZEMBRO ANO 2019

ESPECIALIDADES	1º SEMESTRE - 2019						2º SEMESTRE - 2019						TOTAL GERAL - 2019					
	1ª Cons.	2ª Cons.	Total	Cont.	abs	%	1ª Cons.	2ª Cons.	Total	Cont.	Abs	%	1ª CONS.	2ª CONS.	Total	CONT.	abs	%
	Cir. Vascular/Angiologia	502	100	602	720	120	84	518	62	580	720	94	81	1.020	162	1.182	1.440	214
Neurologia	1.798	138	1.936	1.800	409	108	631	60	691	1.800	98	38	2.429	198	2.627	3.600	507	73
Otorrinolaringologia e Otologia	805	105	910	1.080	180	84	748	62	810	1.080	120	75	1.553	167	1.720	2.160	300	80
Neurocirurgia	702	157	859	1.080	103	80	638	0	638	1.080	88	59	1.340	157	1.497	2.160	191	69
Reumatologia	619	229	848	720	42	118	625	75	700	720	52	97	1.244	304	1.548	1.440	94	108
Cardiologia	1.052	207	1.259	1.200	133	105	1.166	88	1.254	1.200	118	105	2.218	295	2.513	2.400	251	105
Obstétrica/Alto Risco	92	205	297	1.080	62	28	97	179	276	1.080	62	26	189	384	573	2.160	124	27
Cirurgia Geral (cir. Oncolog. inclusa)	1.519	1.235	2.754	2.280	358	121	1.628	1.133	2.761	2.280	371	121	3.147	2.368	5.515	4.560	729	121
Traumato-Ortopedia	1.758	410	2.168	2.400	321	90	1.256	412	1.668	2.400	242	70	3.014	822	3.836	4.800	563	80
Onco/Hematologia	127	1.097	1.224	1.560	189	78	129	966	1.095	1.560	151	70	256	2.063	2.319	3.120	340	74
Onco/Clinica	148	3.005	3.153	2.406	364	131	61	2.584	2.645	2.406	320	110	209	5.589	5.798	4.812	684	120
Endocrinologia	1.679	329	2.008	1.500	229	134	1.286	222	1.508	1.500	126	101	2.965	551	3.516	3.000	355	117
Nefrologia	642	56	698	2.400	95	29	665	4	669	2.400	88	28	1.307	60	1.367	4.800	183	28
Cir. Pediátrica	484	102	586	480	68	122	473	73	546	480	63	114	957	175	1.132	960	131	118
Cir. Torácica	122	33	155	300	35	52	150	46	196	300	37	65	272	79	351	600	72	59
Cir. Plástica	102	60	162	180	33	90	98	40	138	180	28	77	200	100	300	360	61	83
Cir. Cardíaca	259	102	361	300	65	120	270	70	340	300	35	113	529	172	701	600	100	117
Radioterapia(consulta)	422	939	1.361	1.494	95	91	409	774	1.183	1.494	105	79	831	1.713	2.544	2.988	200	85

Pró - Saúde / HRB,
Fb. 149
Ass.

Adilécia
Adilécia Kroeslin
Gerente - ADM - SPP
Matr. 227



Oftalmologia	252	310	562	600	141	94	224	225	449	600	62	75	476	535	1.011	1.200	203	84
Infectologia	184	97	281	240	38	117	202	50	252	240	32	105	386	147	533	480	70	111
Transplante Renal	406	8	414	480	33	86	377	0	377	480	38	220	783	8	791	960	71	82
Pneumologia	198	17	215	0	21	0	170	0	170	0	33	0	368	17	385	0	54	0
Onco/Pediátrica	11	450	461	0	23	0	16	375	391	0	22	0	27	825	852	0	45	0
Urologia	331	494	825	360	133	229	365	427	792	360	115	220	696	921	1.617	720	248	225
Fonoaudiologia	0	0	0	0	0	0	0	0	0	0	0	0	0	0	0	0	0	0
Fisioterapia	295	0	295	0	14	0	186	0	186	0	17	0	481	0	481	0	31	0
Buco-maxilo facial	134	86	220	0	40	0	125	66	191	0	27	0	259	152	411	0	67	0
Psicologia	165	0	165	0	17	0	147	0	147	0	30	0	312	0	312	0	47	0
Físico(Radioterapia)	0	0	0	0	0	0	0	0	0	0	0	0	0	0	0	0	0	0
Cir. Oncológica	0	0	0	0	0	0	0	0	0	0	0	0	0	0	0	0	0	0
Otologia	0	0	0	0	0	0	0	0	0	0	0	0	0	0	0	0	0	0
Pediatria	1	103	104	0	28	0	4	114	118	0	26	0	5	217	222	0	54	0
Mastologia	199	1.172	1.371	0	136	0	163	998	1.161	0	99	0	362	2.170	2.532	0	235	0
Psiquiatria	47	51	98	0	35	1	32	59	91	0	24	1	79	110	189	0	59	1
Ci. Cabeça e Pescoço	60	303	363	0	48	0	32	289	321	0	25	0	92	592	684	0	73	0
TOTAL	15.115	11.600	26.715	24.660	3.608	108	12.891	9.453	22.344	24.660	2.748	91	28.006	21.053	49.059	49.320	6.356	99
TOTAL GERAL	29.946		25.682		49.059													

Adilécia
Adilécia Kroesin
 Gerente - ADM - SPP
 Matr. 227



www.unibaixoamazonas.gov.br - (081) 2101.0700 - Avenida Sérgio Manoel, 1100 - Duque de Caxias, CEP 66075-000 - Belém (PA)
 Todos os serviços prestados pelo Hospital Regional do Baixo Amazonas são gratuitos e integrados à Rede de Saúde (RSU).

Pro - Saúde / HR:
 298



Secretaria de Saúde Pública



PRODUÇÃO DE UTI'S
CONTRATO 23/2014 - HOSPITAL REGIONAL PÚBLICO DO BAIXO AMAZONAS - HRBA (SANTARÉM) - JANEIRO À DEZEMBRO ANO 2019

ESPECIFICIDADES	Nº de leito Programado	JANEIRO/19			FEVEREIRO/19			MARÇO/19			ABRIL/19			MAIO/19			JUNHO/19			1º SEMESTRE - 2019		
		Saída	Média de Permanência	Paciente/dia	Saída	Média de Permanência	Paciente/dia	Saída	Média de Permanência	Paciente/dia	Saída	Média de Permanência	Paciente/dia	Saída	Média de Permanência	Paciente/dia	Saída	Média de Permanência	Paciente/dia	Saída	Média de Permanência	Paciente/dia
BERÇARIO DE ALTO RISCO	0	-	0	-	0	-	0	-	0	-	0	-	0	-	0	-	0	-	0	0	0	0
UTI ADULTO	20	25	17	427	21	22	452	17	30	515	22	23	511	19	28	532	22	22	482	126	23	2.919
UTI PEDIATRICA	10	6	48	286	12	19	232	10	28	277	9	32	289	10	31	305	4	71	285	51	33	1.674
UTI - NEONATAL	19	26	18	458	23	19	432	24	21	508	31	16	483	22	24	531	13	41	534	139	21	2.946

Fonte: Contrato de Gestão SESPA - PRÓ-SAÚDE
Relatório de Produção HRPSGV - PRÓ-SAÚDE - OSS

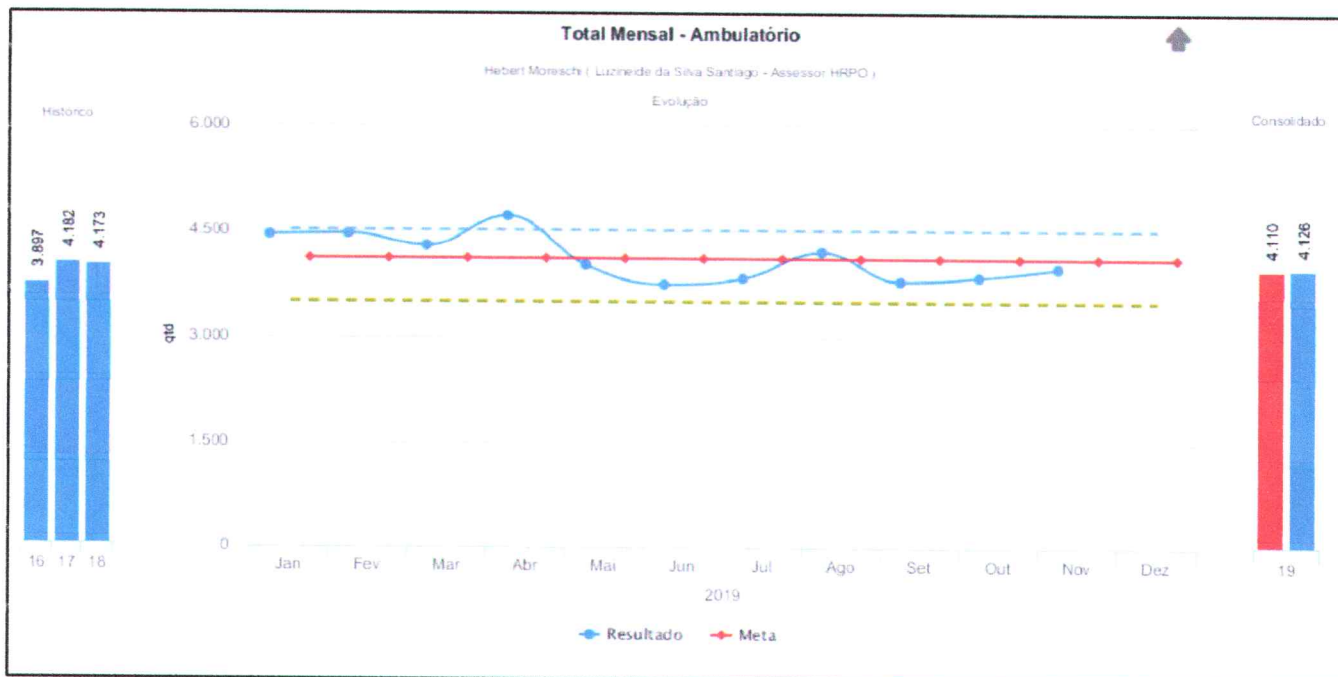
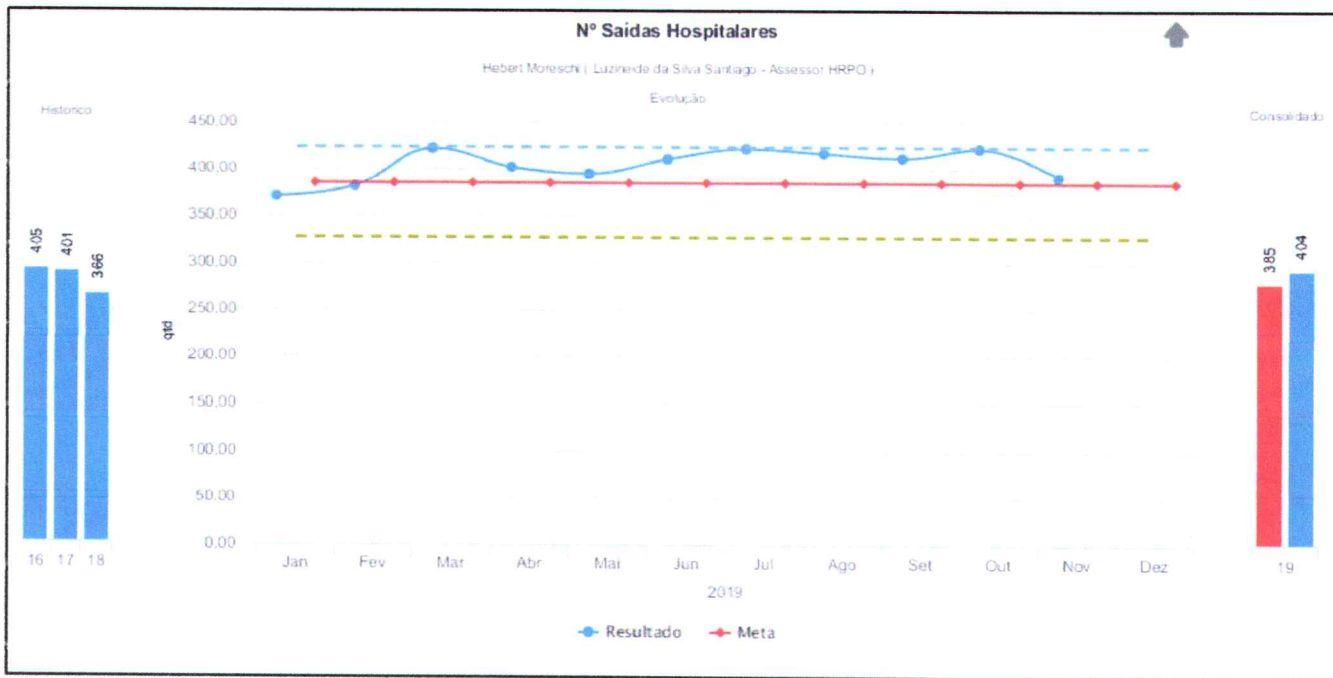
ESPECIFICIDADES	Nº de leito Programado	JULHO/19			AGOSTO/19			SETEMBRO/19			OUTUBRO/19			NOVEMBRO/19			DEZEMBRO/19			2º SEMESTRE - 2019		
		Saída	Média de Permanência	Paciente/dia	Saída	Média de Permanência	Paciente/dia	Saída	Média de Permanência	Paciente/dia	Saída	Média de Permanência	Paciente/dia	Saída	Média de Permanência	Paciente/dia	Saída	Média de Permanência	Paciente/dia	Saída	Média de Permanência	Paciente/dia
BERÇARIO DE ALTO RISCO	0	-	0	0	0	0	0	0	0	0	0	0	0	0	0	0	0	0	0	0	0	0
UTI ADULTO	20	15	33	496	23	21	475	23	23	523	17	32	540	19	28	524	19	0	97	26	42	2558
UTI PEDIATRICA	10	9	31	277	10	25	247	6	40	242	4	72	286	2	122	243	2	0	31	42	1295	
UTI - NEONATAL	19	20	27	539	25	17	424	27	19	502	16	30	483	14	34	471	14	0	102	24	21	2.419

Adilcia
Adilcia Kroesin
Dirente - ADM - SPP
Matr. 227



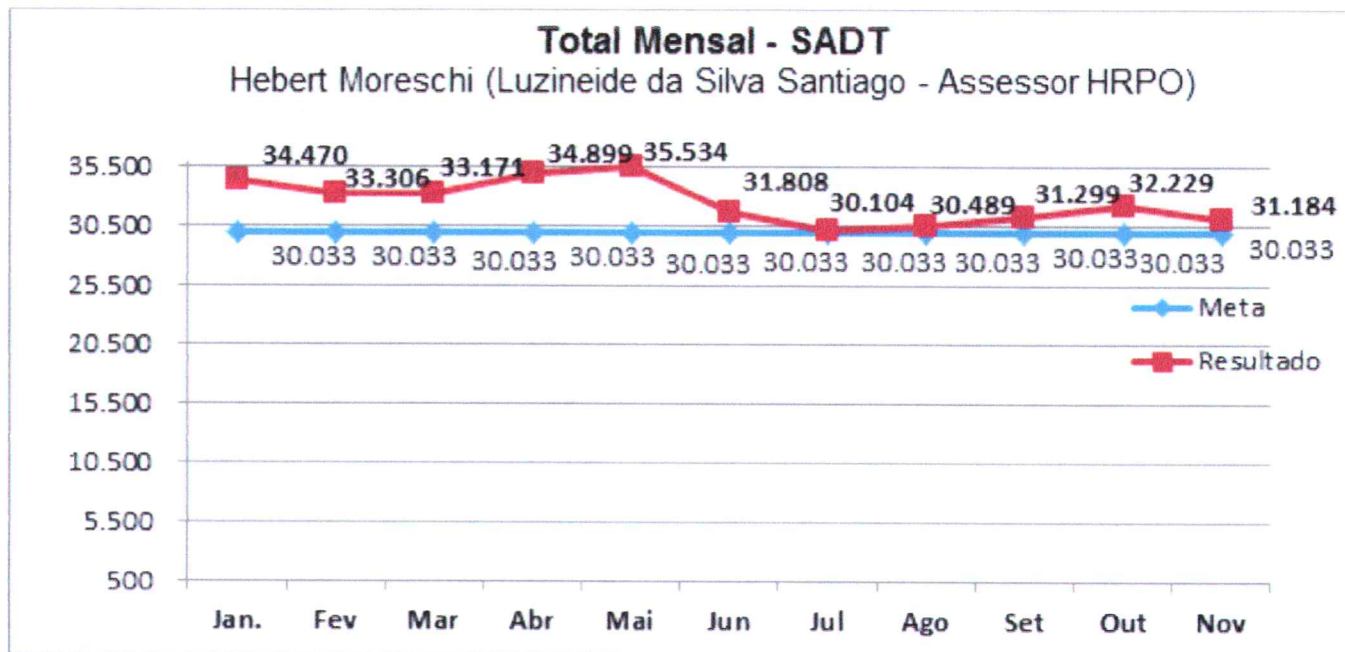
Com base no contrato de gestão 023/2014 as metas quantitativas de saídas hospitalares, atendimento ambulatorial e SADT Externo possuem as seguintes composições:

- Saídas Hospitalares: 385;
- Atendimento Ambulatorial: 4.110;
- SADT Externo: 30.033.





Secretaria de Saúde Pública



No mês de novembro de 2019, conforme gráficos apresentados acima às metas quantitativas citadas acima foram cumpridas e superadas.





Hospital Regional do Baixo Amazonas do Pará
Dr. Waldemar Penna



PRÓ-SAÚDE
ASSOCIAÇÃO BENEFICENTE DE ASSISTÊNCIA SOCIAL E HOSPITALAR

Secretaria de Saúde Pública



GOVERNO DO ESTADO DO PARÁ

		AVALIAÇÃO DE METAS												
ATIVIDADE REALIZADA	VALOR A PAGAR	% METAS REALIZADAS												
		Mês 1	Mês 2	Mês 3	Mês 4	Mês 5	Mês 6	Mês 7	Mês 8	Mês 9	Mês 10	Mês 11	Mês 12	Total
INTERNAÇÃO	100% do peso percentual da atividade internação			109,6%	104,4%	102,5%	106,8%	109,6%	108,3%	107,0%	109,6%	101,6%		
	Entre 85% e 100% do volume contratado	96,3%	99,2%											
	Entre 70% e 84,99% do volume contratado													
	Menos de 70% do volume contratado													
AMBULATORIO	100% do peso percentual da atividade ambulatorial	108,2%	108,6%	104,4%	114,9%			102,3%						
	Entre 85% e 100% do volume contratado					97,9%	91,3%	92,3%	93,8%	96,9%				
	Entre 70% e 84,99% do volume contratado													
	Menos de 70% do volume contratado													



Hospital Regional do
Baixo Amazonas do Pará
Dr. Waldemar Penna



PRÓ-SAÚDE
ASSOCIAÇÃO BENEFICENTE DE
ASSISTÊNCIA SOCIAL E HOSPITALAR

Secretaria de
Saúde Pública



**GOVERNO DO
ESTADO DO PARÁ**

URGÊNCIA/EMERGÊNCIA		100% do peso percentual da atividade URG/EMERG.	215,6%	210,6%	226,4%	237,2%	243,2%	237,6%	259,8%	256,2%	256,0%	271,0%	248,8%
Acima do volume contratado													
Entre 85% e 100% do volume contratado		100% do peso percentual da atividade URG/EMERG.											
Entre 70% e 84,99% do volume contratado		90% X peso percentual da atividade URG/EMERG. X 90% do orçamento do hospital (R\$).											
Menos de 70% do volume contratado		70% X peso percentual da atividade URG/EMERG. X 90% do orçamento do hospital (R\$).											
Acima do volume contratado		100% do peso percentual da atividade SADT	112,1%	110,8%	110,4%	116,2%	118,3%	105,9%	100,2%	101,5%	104,0%	107,3%	103,8%
Entre 85% e 100% do volume contratado		100% do peso percentual da atividade SADT											
Entre 70% e 84,99% do volume contratado		90% X peso percentual da atividade SADT X 90% do orçamento do hospital (R\$).											
Menos de 70% do volume contratado		70% X peso percentual da atividade SADT X 90% do orçamento do hospital (R\$).											





Secretaria de
Saúde Pública



2.2. METAS QUALITATIVAS

REF.: NOVEMBRO - 2019





Secretaria de
Saúde Pública



O Contrato de Gestão 023/2014 prevê os seguintes indicadores para avaliação da parte variável do contrato:

- Atenção ao Usuário;
- Qualidade da informação;
- Comissões (Controle de Infecção Hospitalar - CCIH e Prontuário);
- Taxa de Mortalidade Operatória.

Além dos indicadores obrigatórios de avaliação, apresentamos também os relatórios da Comissão de Farmácia e Terapêutica.

As informações a seguir demonstram que os indicadores vêm sendo cumpridos de acordo com os parâmetros estabelecidos no Contrato de Gestão.





Secretaria de
Saúde Pública



2.2.1. SERVIÇO DE ATENDIMENTO AO USUÁRIO - SAU

REF.: NOVEMBRO - 2019





Secretaria de
Saúde Pública



RELATÓRIO DE ATIVIDADES

SERVIÇO DE ATENDIMENTO AO USUÁRIO – SAU

REFERÊNCIA: NOVEMBRO - 2019

1. Apresentação

O Serviço de Atendimento ao Usuário – SAU possui a finalidade de ouvir, fornecer informações, esclarecer dúvidas, colher e registrar a opinião dos usuários do SUS por meio de suas reclamações, sugestões e elogios, bem como, medir a satisfação destes através de pesquisas de satisfação aplicadas nos setores com maior concentração de pessoas como: Ambulatório, Internação, Pronto Atendimento e Serviço de Apoio Diagnóstico Terapêutico – SADT, atuando como canal de comunicação e relacionamento direto entre o HRBA e seus usuários.

É através do SAU e da participação dos usuários que o Hospital aprimora os serviços ofertados, assegurando o atendimento humanizado e com excelência ao público atendido por parte de todos os colaboradores, de acordo com o que é preconizado pelo SUS.

O relatório descreve detalhadamente as atividades desenvolvidas pelo serviço no mês de Novembro de 2019 e contém os resultados das Pesquisas de Satisfação aplicadas no período.

2. Atividades Mensais

No período de 01 a 30 de Novembro de 2019, o Serviço de Atendimento ao Usuário - SAU realizou 164 (cento e sessenta e quatro) atendimentos em sala, sendo 125 (cento e vinte e cinco) voltados à informações e orientações sobre normas, consultas e serviços do Hospital, 10 (dez) encaminhamentos a outros profissionais e 29 (vinte e nove) atendimentos que geraram registros de reclamações.

Em relação às Pesquisas de Satisfação, foram aplicados 1.106 (um mil cento e seis) questionários, sendo 96 (noventa e seis) nas Unidades de Internação (Clínicas Cirúrgica, Médica, Pediátrica e Oncológica), 280 (duzentos e oitenta) no Ambulatório, 665 (seiscentos e sessenta e cinco) no SADT e 65 (sessenta e cinco) no Pronto Atendimento.

TABELA 01: Distribuição de pesquisas realizadas por período

Período	Internação	SADT	Ambulatório	Pronto Atendimento	Total
Janeiro	74	520	275	56	925
Fevereiro	101	667	308	71	1.147
Março	130	643	323	59	1.155
Abril	123	640	297	65	1.125
Maio	121	688	306	55	1.170
Junho	75	680	300	66	1.121
Julho	76	689	308	61	1.134
Agosto	74	693	296	71	1.134
Setembro	93	664	319	62	1.138
Outubro	71	627	294	60	1.052
Novembro	96	665	280	65	1.106
Total	1.034	7.176	3.306	691	12.207

Fonte: Registro do Serviço de Atendimento ao Usuário, 2019.

Fórmula utilizada para definição de amostra:

$$n = \frac{N \cdot Z^2 \cdot p \cdot (1 - p)}{Z^2 \cdot p \cdot (1 - p) + e^2 \cdot (N - 1)}$$

n	Amostra a ser calculada	
N	População	Total de saído do mês anterior
Z	Variável normal padronizada associada ao nível de confiança	Nível de confiança = 95% Variável = 1,96
P	Verdadeira probabilidade do evento	Como esta é desconhecida, utilizar 50% (0,5)
E	Erro amostra	Erro máximo esperado de 5% (0,05)

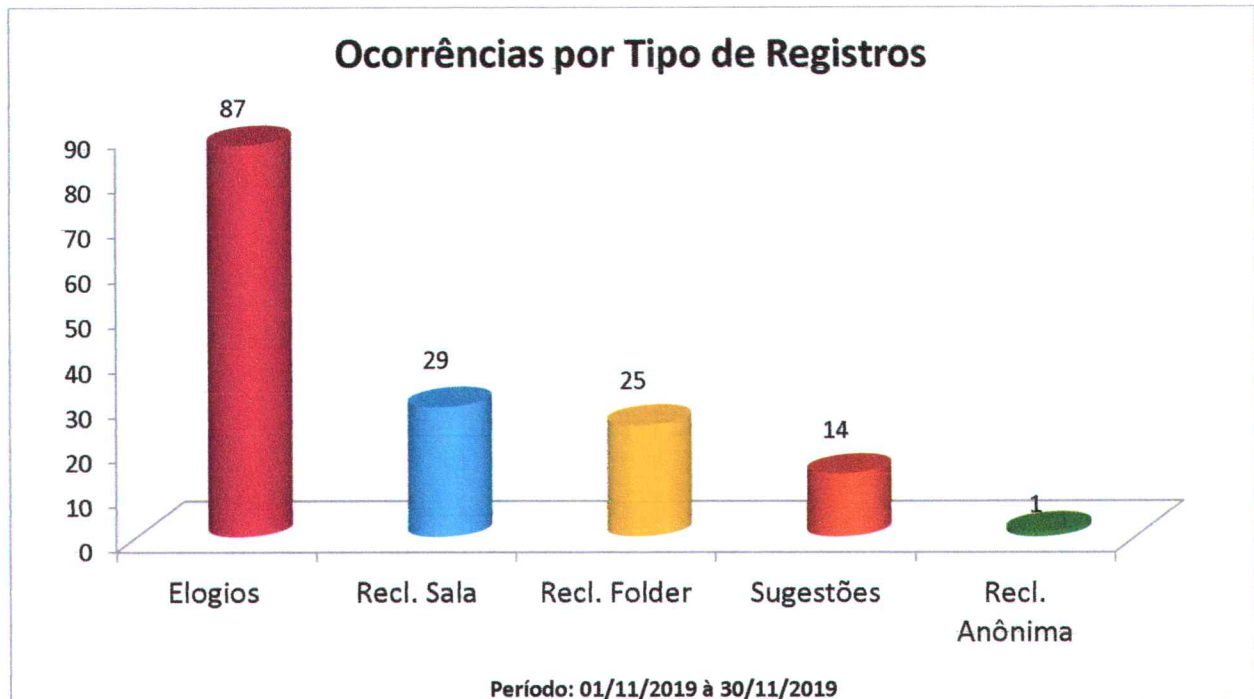
OBS: É válido ressaltar que a população amostral de 10% definida pelo contratante permanece sendo respeitada, conforme demonstrado na tabela 02.

3. Análise das Ocorrências

O Serviço registrou 156 (cento e cinquenta e seis) ocorrências via Sistema SAS - Interact, sendo 87 (oitenta e sete) elogios, 29 (vinte e nove) reclamações em sala, 25 (vinte e cinco) reclamações através de folder, 14 (quatorze) sugestões e 01 (uma) anônima.

O gráfico a seguir apresenta esta distribuição:

GRÁFICO 01: Classificação das Manifestações

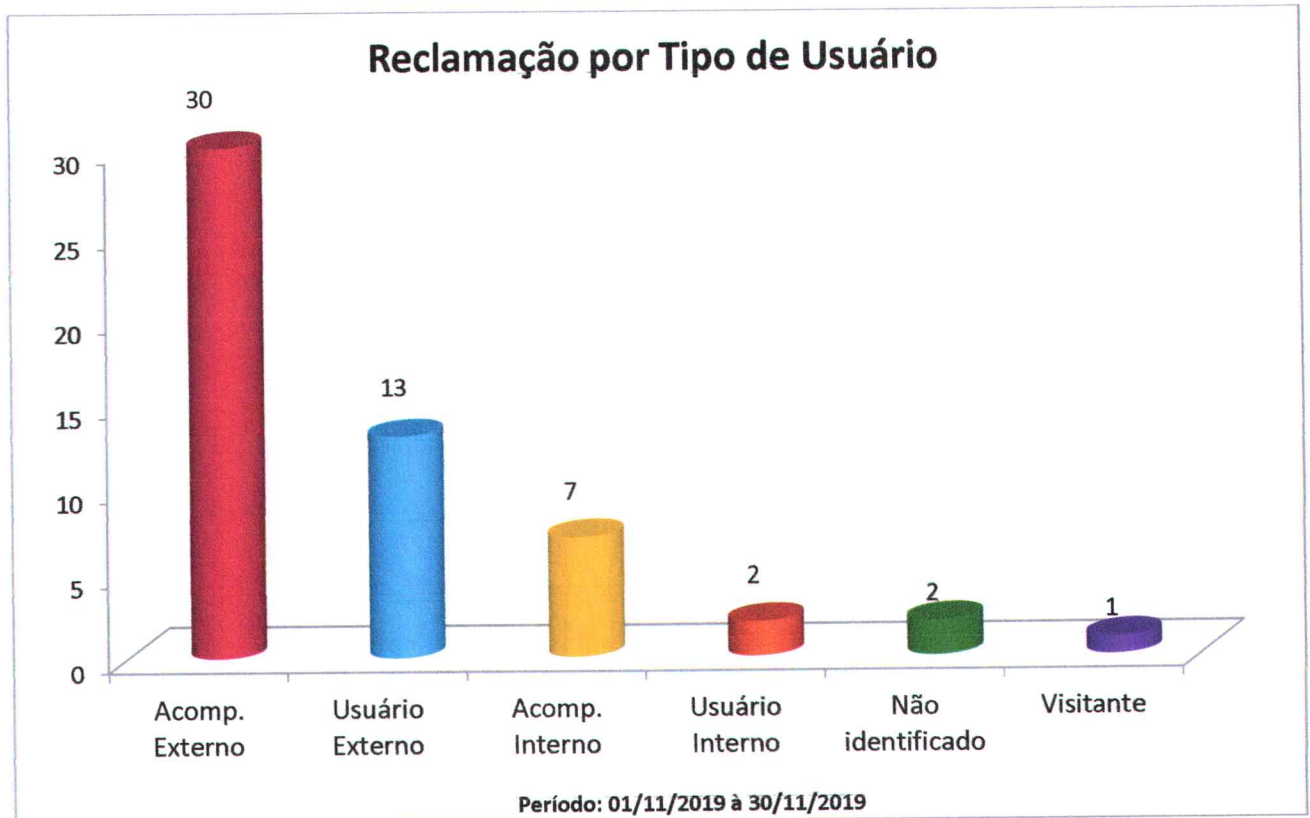


Fonte: Banco de Dados do Interact – SAU/Novembro/2019

Referente aos registros das ocorrências (reclamações), o perfil de usuário mais recorrente foi de Acompanhante Externo, seguido de Usuário Externo e outros.

O gráfico abaixo demonstra o tipo de usuário realizador das ocorrências:

GRÁFICO 02: Tipo de usuário

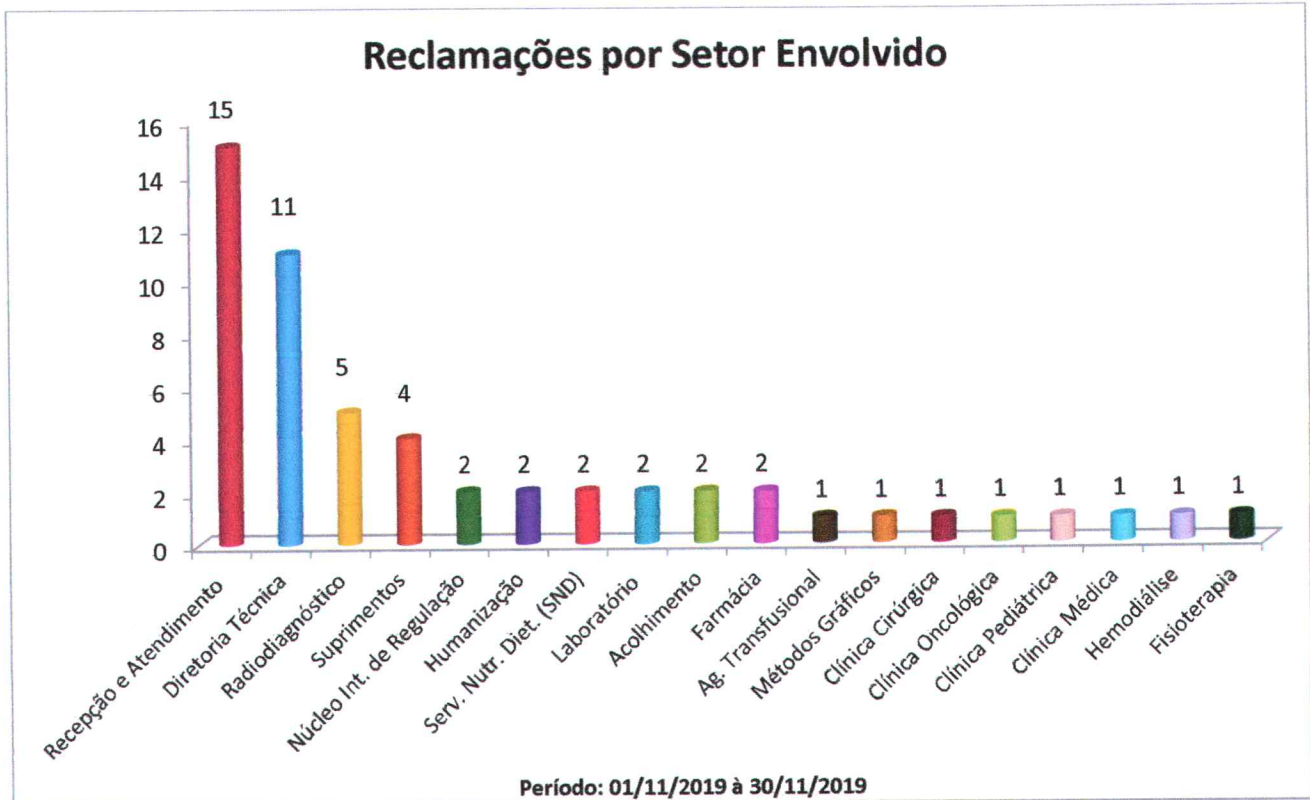


Fonte: Banco de Dados do Interact – SAU/Novembro/2019

No mês de Novembro, foram registradas 55 (cinquenta e cinco) reclamações, com destaque para os setores de Recepção e Atendimento, Diretoria Técnica e Radiodiagnóstico, seguido por outros.

O gráfico a seguir demonstra a classificação das reclamações por setores envolvidos:

GRÁFICO 03: Classificação das Reclamações por Setor Envolvido



Fonte: Banco de Dados do Interact – SAU/ Novembro/2019

O gráfico abaixo demonstra a classificação das reclamações por serviço:

GRÁFICO 04: Proveniência das Reclamações por Serviço



Fonte: Banco de Dados do Interact – SAU/ Novembro/2019

As reclamações registradas foram encaminhadas via sistema SAS - Interact aos gestores das áreas, para tratativas e posterior aprovação e retorno aos usuários reclamantes.

A forma de retorno mais utilizada aos usuários pelo Serviço de Atendimento ao Usuário – SAU, no mês novembro, foi contato telefônico. Das 54 (cinquenta e quatro) queixas formalizadas, com autores devidamente identificados, 53 (cinquenta e três) retornos foram através de contatos telefônicos e 01 (um) retorno realizado pessoalmente ao usuário.

No mês analisado, foram registrados 87 (oitenta e sete) elogios, dos quais se destacaram os setores: Clínica Médica com 26 (vinte e seis), Serviço de Nutrição e Dietética (SND) com 11 (onze) e Serviço de Higienização e Limpeza (SHL) com 9 (nove). Ressalta-se que alguns registros fizeram referência a mais de um setor, totalizando 130 (cento e trinta) elogios no geral, conforme gráfico 05 – Classificação de elogios por setor.

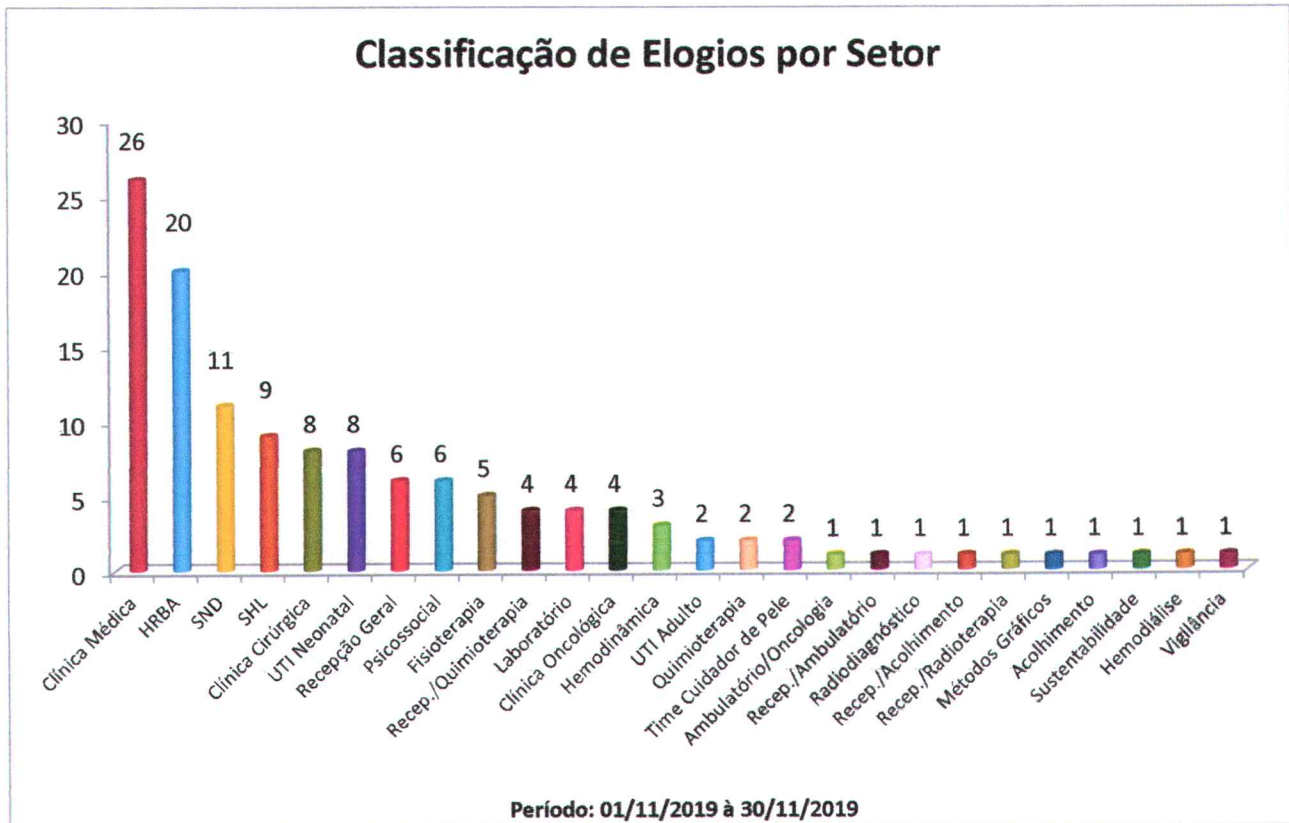
ELOGIOS INDIVIDUAIS	ELOGIOS COM MAIS DE UMA REFERÊNCIA	TOTAL DE ELOGIOS
59	28 (que geraram 71 no total)	130

Abaixo segue os registros que tiveram mais de uma referência:

- Código 15638 gerou 02 (dois) elogios: Clínica Cirúrgica e Serviço de Nutrição e Dietética;
- Código 15640 gerou 02 (dois) elogios: Clínica médica e HRBA (referem-se a diversos profissionais, serviços e setores);
- Código 15644 gerou 03 (três) elogios: Clínica Cirúrgica, Serviço de Nutrição e Dietética e Serviço de Higienização e Limpeza;
- Código 15650 gerou 04 (quatro) elogios: Clínica Médica, Recepção da Quimioterapia, Laboratório e Psicossocial;
- Código 15651 gerou 02 (dois) elogios: Clínica médica e HRBA (referem-se a diversos profissionais, serviços e setores);
- Código 15656 gerou 03 (três) elogios: Clínica Médica, Serviço de Nutrição e Dietética e Psicossocial;
- Código 15672 gerou 02 (dois) elogios: Clínica Médica e Serviço de Higienização e Limpeza;
- Código 15697 gerou 02 (dois) elogios: Hemodinâmica e Serviço de Higienização e Limpeza;
- Código 15698 gerou 02 (dois) elogios: Clínica Médica e HRBA (referem-se a diversos profissionais, serviços e setores);
- Código 15700 gerou 02 (dois) elogios: Clínica Médica, Serviço de Nutrição e Dietética;
- Código 15710 gerou 02 (dois) elogios: Recepção do Acolhimento e Acolhimento;
- Código 15719 gerou 02 (dois) elogios: UTI Adulto e Clínica Médica;
- Código 15736 gerou 04 (quatro) elogios: Serviço de Nutrição e Dietética, Clínica Médica, Psicossocial e Fisioterapia;

- Código 15737 gerou 02 (dois) elogios: Clínica Médica e Serviço de Nutrição e Dietética;
- Código 15740 gerou 03 (três) elogios: Serviço de Higienização e Limpeza, Recepção da Quimioterapia e Serviço de Nutrição e Dietética;
- Código 15745 gerou 02 (dois) elogios: Clínica Médica e HRBA (referem-se a diversos profissionais, serviços e setores);
- Código 15749 gerou 03 (três) elogios: Fisioterapia, Psicossocial e UTI Neonatal;
- Código 15750 gerou 03 (três) elogios: Clínica Cirúrgica, Serviço de Higienização e Limpeza e Serviço de Nutrição e Dietética;
- Código 15754 gerou 03 (três) elogios: Fisioterapia, Psicossocial e UTI Neonatal;
- Código 15755 gerou 03 (três) elogios: Fisioterapia, Psicossocial e UTI Neonatal;
- Código 15757 gerou 02 (dois) elogios: UTI Neonatal e Sustentabilidade;
- Código 15763 gerou 03 (três) elogios: Clínica Médica, Serviço de Higienização e Limpeza e Serviço de Nutrição e Dietética.
- Código 15764 gerou 02 (dois) elogios: Clínica Médica e Hemodiálise;
- Código 15770 gerou 04 (quatro) elogios: Clínica Oncológica, Serviço de Higienização e Limpeza, Serviço de Nutrição e Dietética e Vigilância;
- Código 15772 gerou 02 (dois) elogios: Clínica Oncológica, Serviço de Higienização e Limpeza;
- Código 15773 gerou 03 (três) elogios: Clínica Cirúrgica, Serviço de Higienização e Limpeza e Serviço de Nutrição e Dietética.
- Código 15774 gerou 02 (dois) elogios: Clínica Cirúrgica e HRBA (referem-se a diversos profissionais, serviços e setores);
- Código 15775 gerou 02 (dois) elogios: Clínica Médica e HRBA (referem-se a diversos profissionais, serviços e setores).

Gráfico 05: Ranking dos Setores Elogiados

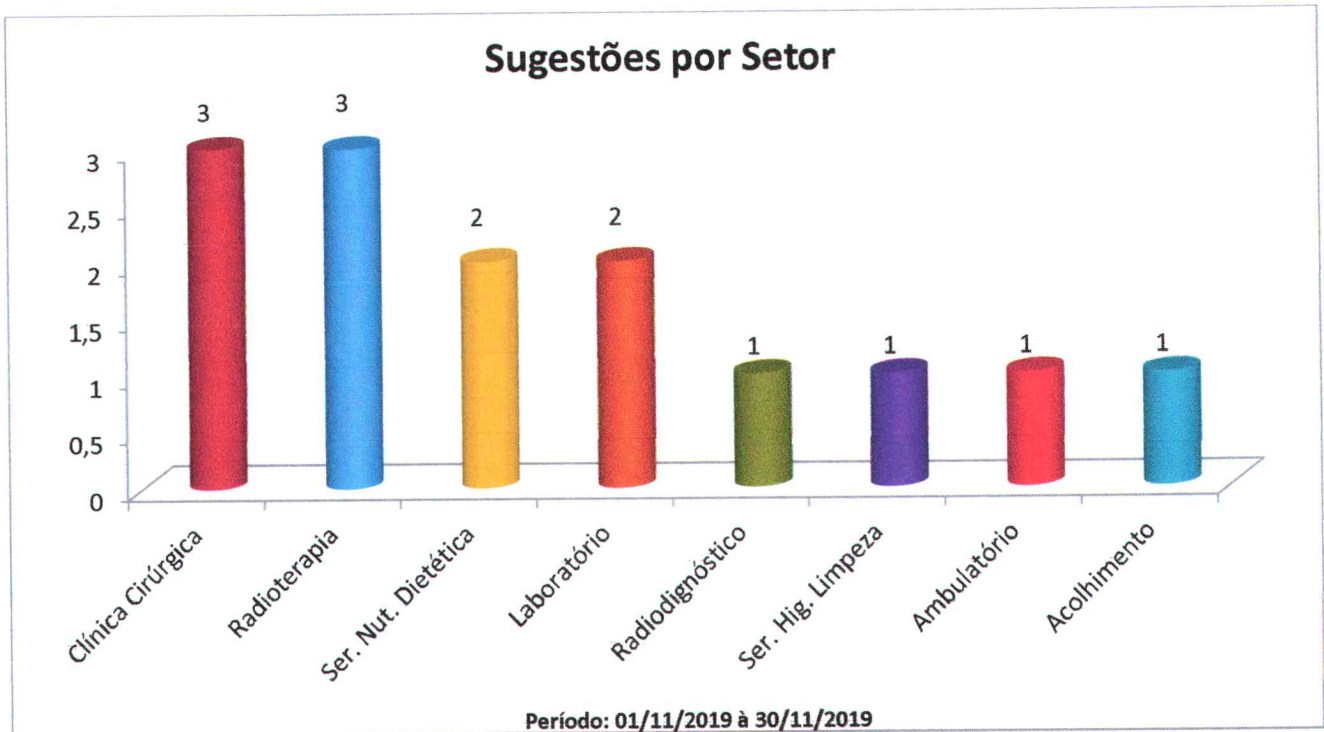


Fonte: Banco de Dados do Interact – SAU/ Novembro/2019

Em Novembro foram realizados 14 (quatorze) registros de sugestões, conforme demonstrado no gráfico 06 – Sugestões.

O gráfico abaixo demonstra a classificação de sugestões:

Gráfico 06: Sugestões



Fonte: Banco de Dados do Interact – SAU/Novembro/2019



4. Resultados das Pesquisas de Satisfação

Durante o mês de Novembro foram aplicados 1.106 (mil cento e seis) questionários distribuídos nas Unidades de Internação, SADT, Ambulatório e Pronto Atendimento. A tabela abaixo apresenta dados mensais referentes ao quantitativo de pesquisas, percentual de aplicação e satisfação por setor.

TABELA 02: Satisfação por Setor - 1º Semestre

Setor	Jan/19			Fev/19			Mar/19			Abr/19			Mai/19			Jun/19		
	Total de Pesquisas	N amostral	Satisfação %	Total de Pesquisas	N amostral	Satisfação %	Total de Pesquisas	N amostral	Satisfação %	Total de Pesquisas	N amostral	Satisfação %	Total de Pesquisas	N amostral	Satisfação %	Total de Pesquisas	N amostral	Satisfação %
Internação	74	19,7%	98,5%	101	27,2%	98,8%	130	34,0%	99,4%	123	29,1%	99,0%	121	30,1%	98,6%	75	19,0%	98,7%
SADT	520	10,5%	96,9%	667	11,6%	99,8%	643	10,6%	99,1%	640	10,4%	98,7%	688	10,3%	98,9%	680	10,3%	99,3%
Ambulatório	275	10,7%	95,9%	308	12,0%	98,8%	323	11,6%	97,8%	297	11,0%	97,0%	306	10,4%	98,0%	300	10,3%	98,9%
Pronto Atendimento	56	12,3%	99,4%	71	14,9%	97,9%	59	13,5%	98,8%	65	13,1%	97,9%	55	10,8%	96,7%	66	12,0%	99,6%
Média Geral	-	-	97,7%	-	-	98,8%	-	-	98,8%	-	-	98,2%	-	-	98,1%	-	-	99,1%
TOTAL	925	-	-	1.147	-	-	1.155	-	-	1.125	-	-	1.170	-	-	1.121	-	-

Fonte: Registro do Serviço de Atendimento ao Usuário, 2019.

Pro - Saúde / HR
 Fis. 164
 Ass. _____





Secretaria de
Saúde Pública



TABELA 02: Satisfação por Setor - 2º Semestre

Setor	jul/19			ago/19			set/19			out/19			nov/19			TOTAL
	Total de Pesquisas	N amostral	Satisfação %	Total de Pesquisas	N amostral	Satisfação %	Total de Pesquisas	N amostral	Satisfação %	Total de Pesquisas	N amostral	Satisfação %	Total de Pesquisas	N amostral	Satisfação %	
Internação	76	18,5%	98,4%	74	17,5%	98,1%	93	22,3%	99,0%	71	17,2%	99,3%	96	22,7%	98,6%	1034
SADT	689	11,8%	99,6%	693	11,2%	99,4%	664	11,1%	99,7%	627	11,0%	99,5%	665	10,5%	99,1%	7176
Ambulatório	308	11,8%	99,5%	296	11,2%	99,0%	319	11,3%	99,7%	294	10,7%	98,8%	280	10,6%	99,3%	3306
Pronto Atendimento	61	12,7%	96,9%	71	13,1%	99,2%	62	11,5%	99,8%	60	10,8%	99,7%	65	11,1%	99,3%	691
Média Geral	-	-	98,6%	-	-	98,9%	-	-	99,6%	-	-	99,3%	-	-	99,1%	-
TOTAL	1.134	-	-	1.134	-	-	1.138	-	-	1.052	-	-	1.106	-	-	12.207

Pró-Saúde / HRB.
Fls. 100
Ass. _____





Secretaria de
Saúde Pública



Nas Unidades de Internação foram aplicadas 96 (noventa e seis) pesquisas, representando 22,7% do total de atendimentos realizados durante o mês de referência. O índice de satisfação dos usuários nas Unidades foi de 98,6%, permanecendo superior à meta preconizada (90%).

No Serviço de Apoio Diagnóstico e Terapêutico foram aplicadas 665 (seiscentos e sessenta e cinco) pesquisas, o que compreende a 10,5% do total de atendimentos realizados pelos setores de SADT durante o mês analisado. O índice de satisfação dos usuários foi de 99,1%, continuando acima da meta preconizada (90%).

No Ambulatório foram aplicados 280 (duzentos e oitenta) questionários de pesquisas, correspondendo a 10,6% do total de atendimentos realizados no setor durante o mês de análise. O índice de satisfação dos usuários foi de 99,3%, permanecendo acima da meta preconizada (90%).

No Pronto Atendimento foram aplicadas 65 (sessenta e cinco) pesquisas, equivalente a 11,1% do total de atendimentos realizados pelo setor durante o mês em análise. O índice de satisfação dos usuários foi de 99,3%, mantendo-se acima da meta preconizada (90%).





Secretaria de
Saúde Pública



DESCRIÇÃO DOS ANEXOS

Anexo 01: Fluxograma da Pesquisa de Satisfação;

Anexo 02: Fluxograma de Registro de Pessoal;

Anexo 03: Fluxograma de Registro de Folder;

Anexo 04: Mapa de Atendimento Diário;

Anexo 05: Resultados das Pesquisas de Satisfação dos Usuários;

Anexo 06: Cópia dos Relatos de Reclamações dos Usuários – Sala;

Anexo 07: Cópia dos Relatos de Reclamações dos Usuários – Folder/Urna;

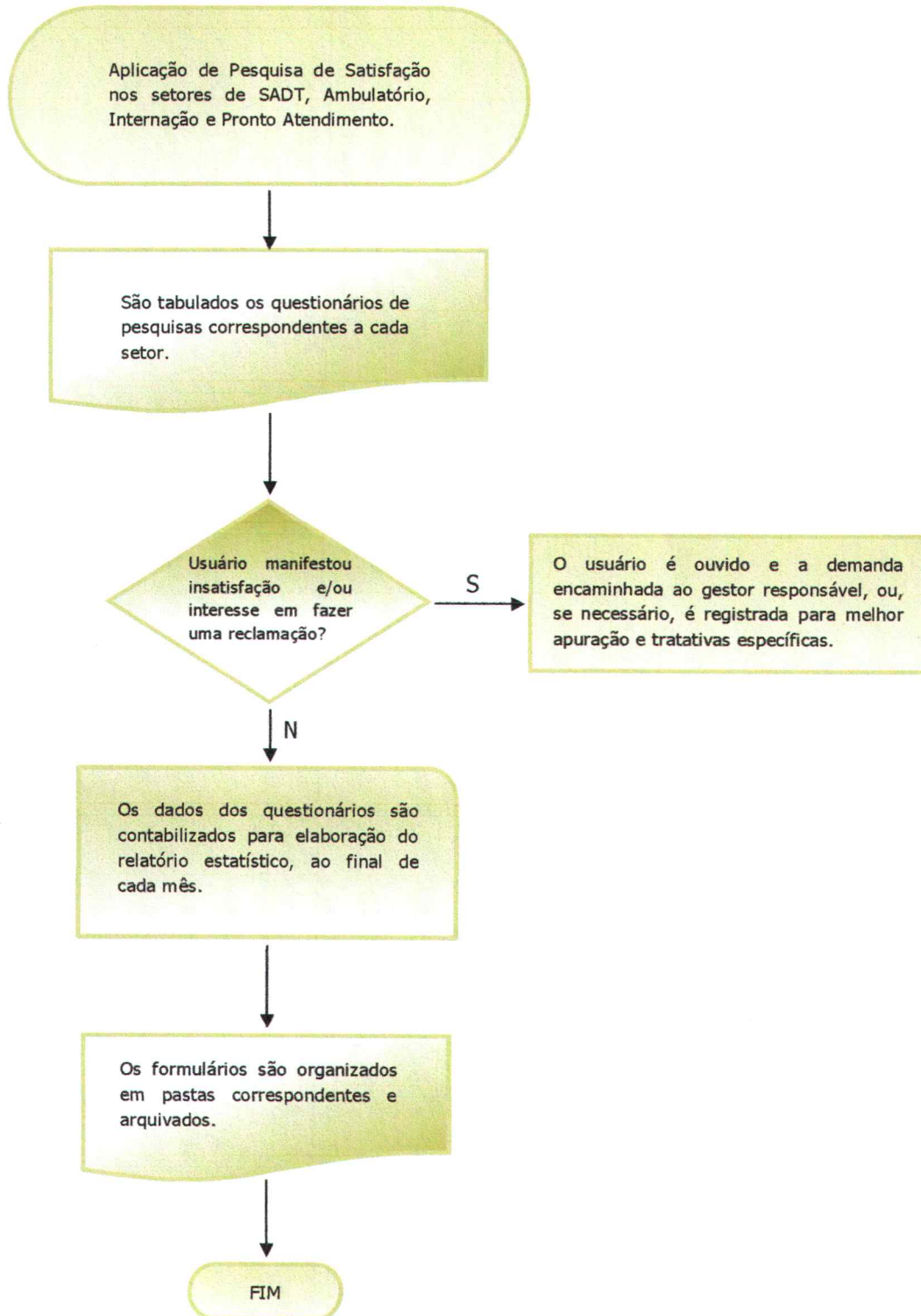
Anexo 08: Cópia dos Registros de Reclamações dos Usuários – Anônimas;

Anexo 09: Cópia dos Registros de Sugestões dos Usuários – Digitalizados em CD;

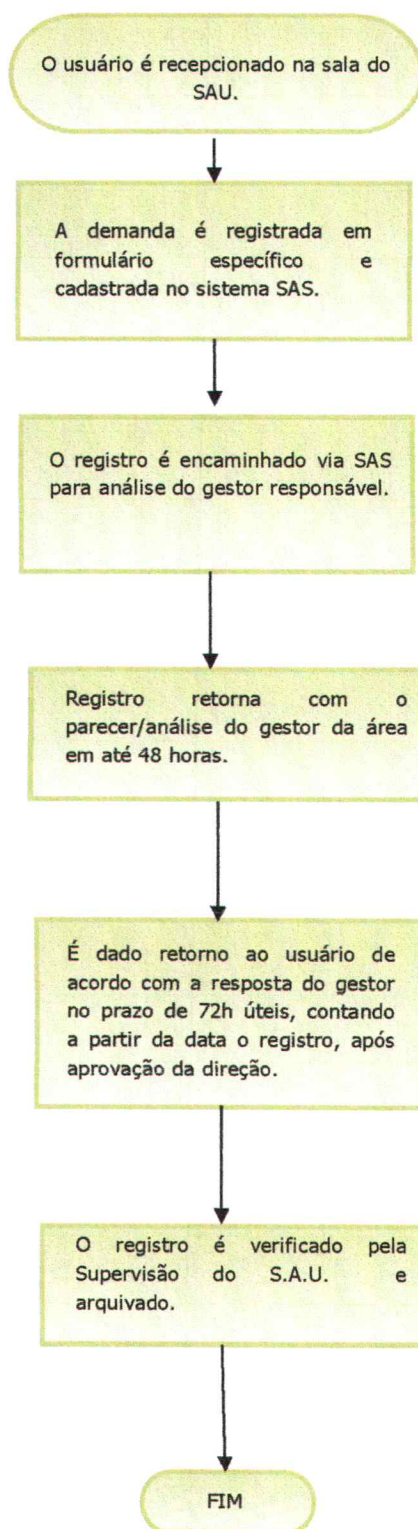
Anexo 10: Cópia dos Registros de Elogios dos Usuários – Digitalizados em CD.



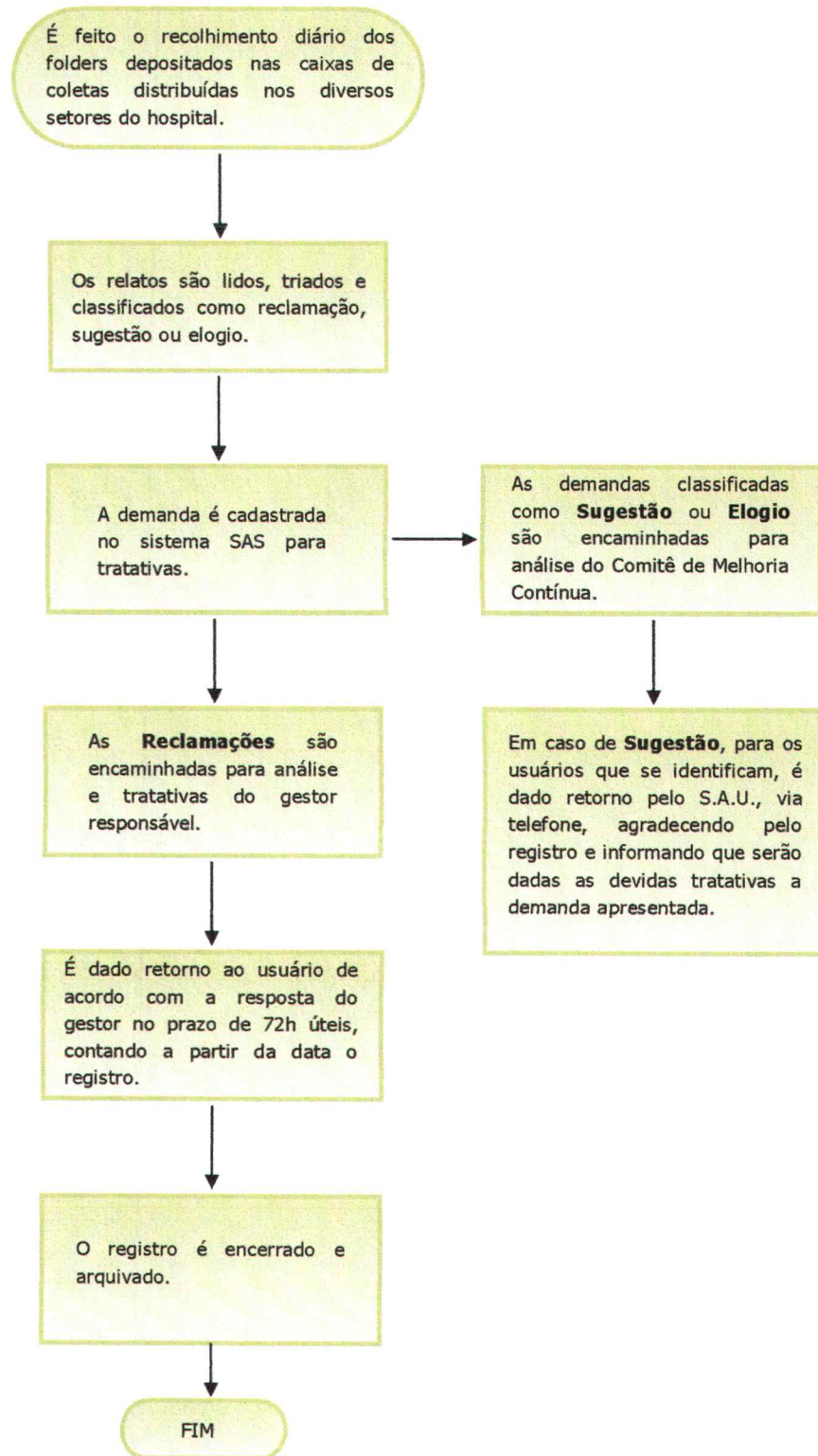
Anexo 01: Fluxograma da Pesquisa de Satisfação



Anexo 02: Fluxograma de Registro Pessoal



Anexo 03: Fluxograma de Registro de Folder





Secretaria de
Saúde Pública



Anexo 04: Mapa de Atendimento Diário





MAPA DE ATENDIMENTO DIÁRIO

Serviço de Atendimento ao Usuário - S.A.U.

MÊS/ANO: Novembro/2019

ITENS	ATIVIDADES DIÁRIAS	1	2	3	4	5	6	7	8	9	10	11	12	13	14	15	16	17	18	19	20	21	22	23	24	25	26	27	28	29	30	TOTAL
		S	S	D	S	T	Q	Q	S	S	D	S	T	S	Q	Q	S	S	D	S	T	Q	Q	S	S	D	S	T	Q	Q	S	
1	Atendimentos (Diário) Livro	13			6	6	8	6	4		6	11	14	11						10	7	7	9	9		6	8	12	7	4		164
2	Registros (SAS)	7			10	6	5	11	12		9	11	13	6						13	3	8	5	4		6	6	9	5	7		156
3	Visita aos leitos	3			5	0	6	17	9		16	5	5	0						0	0	0	0	0		0	0	0	0	0		66
4	Pesquisa de Satisfação: usuário interno	13			8	0	7	17	11		18	9	6	3						0	1	0	0	0		2	0	0	1	0		96
5	Pesquisa de Satisfação: usuário externo	18			61	57	30	62	42		59	63	49	76						63	75	80	38	34		48	37	75	14	29		1010
6	Contatos Telefônicos	0			7	0	1	1	0		2	0	0	0						1	1	0	0	0		1	2	12	0	0		28
7	Contatos Telefônicos de Retornos	0			0	0	2	1	1		4	0	4	1						4	2	1	3	3		0	6	3	5	13		53
8	Encam: Serviço Social	0			0	0	0	0	0		0	0	0	1						0	0	0	0	0		0	0	0	0	0		1
9	Encam: Outros profissionais	0			0	0	0	0	1		0	0	1	0						0	1	0	0	1		1	2	0	1	1		9
10	Orientação e Informação	8			5	6	6	6	3		5	8	12	7						6	4	5	7	7		5	6	10	6	3		125
11	Participação em treinamentos	0			0	0	0	0	0		6	0	0	0						0	0	0	0	0		0	0	0	0	5		11
	Total	62			102	75	65	121	83		125	107	104	105					97	94	101	62	58		69	67	121	39	62		1719	

F.HRBA.1158-11/2019

Obs.: % de pesquisas aplicadas - (amostragem das pesquisas de satisfação do usuário mensal): $1.106 / 10.375 \times 100 = 10,7\%$
 % de queixas resolvidas - (% de resolutividade das reclamações registradas): $54 / 55 \times 100 = 98,2\%$

Danielle C. Machado Sousa
 Supervisora do SAU
 HRBA



www.prosaude.org.br - sac@prosaude.org.br - (03) 2101-0700 - Avenida Sérgio Heim, 1100 - Diamantina, CEP 68025-000 - Santarém (PA)
 Todos os serviços prestados pelo Hospital Regional do Baixo-Amazonas são gratuitos e integram o Sistema Único de Saúde (SUS)



Secretaria de
Saúde Pública



Anexo 05: Resultados das Pesquisas de Satisfação dos Usuários





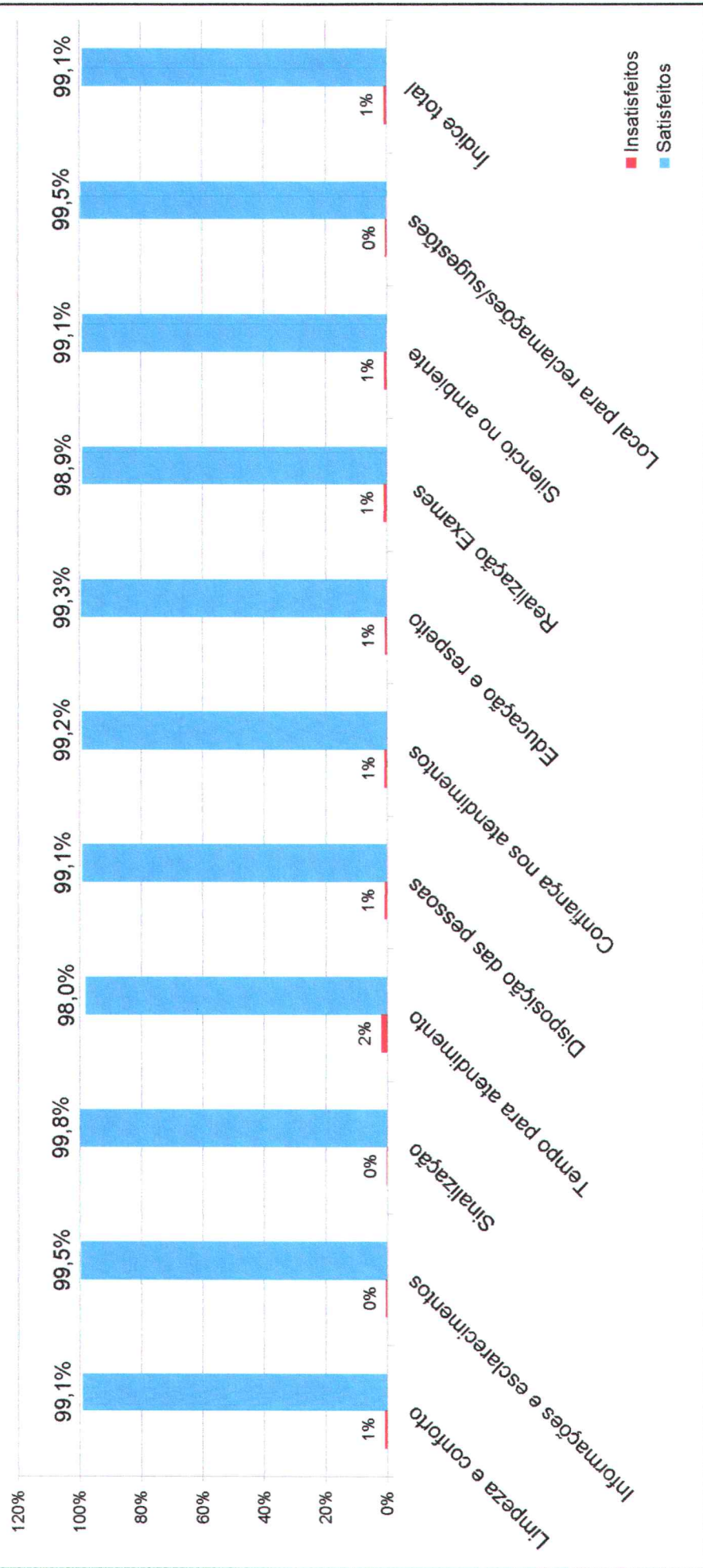


Hospital Regional do Baixo Amazonas Dr. Waldemar Pereira		Mês: Novembro/2019		Acompanhantes Entrevistados: 300		Usuários entrevistados: 365		Total: 665		Pág. 1 de 2		SAU	
PESQUISA DE SATISFAÇÃO DO USUÁRIO - TABELAÇÃO E GRÁFICO													
Serviço de Apoio Diagnóstico e Terapêutico													

	CONCEITO ATRIBUÍDO										N/R	
	0 a 2 Ruim	3 a 4 Regular	5 a 6 Bom	7 a 8 Ótimo	9 a 10 Excelente							
"QUE NOTA VOCÊ DÁ PARA:"												
1. Limpeza e conforto da recepção, banheiro, corredores, salas de espera?												2
2. Você teve informações e esclarecimentos sobre o exame a ser realizado?												2
3. O estabelecimento é bem sinalizado para você encontrar o local onde precisa ir? (placas e cartazes)												1
4. O tempo que demorou para o paciente ser atendido:												
4.1. Pelos médicos												17
4.2. Pelos enfermeiros												4
4.3. Pelos Recepcionistas												7
5. A boa vontade e disposição das pessoas em ajudar a resolver seus problemas?												
5.1 Para os médicos												6
5.2. Para os enfermeiros												2
5.3. Pelos Recepcionistas												3
6. Sua sensação de confiança em relação aos atendimentos oferecidos por este serviço?												3
7. A educação e o respeito com que você foi tratado:												
7.1. Pelos médicos												4
7.2. Pelos enfermeiros												2
7.3. Pelos Recepcionistas												1
8. A realização de exames atendeu a sua expectativa em tempo hábil?												4
9. O silêncio no ambiente do Serviço de Apoio Diagnóstico e Terapêutico?												3
10. O local para reclamações / sugestões é de fácil acesso?												1
Índice de Satisfação Geral:										83	99,1%	

Danielle C. Madureira Sousa
 Supervisora do SAU
 HRBA

		PESQUISA DE SATISFAÇÃO DO USUÁRIO - TABULAÇÃO E GRÁFICO				
Serviço de Apoio Diagnóstico e Terapêutico		Mês: Novembro/2019		Total: 665		Pág. 2 de 2
Acompanhantes Entrevistados: 300		Usuários entrevistados: 365				





Hospital Regional do Baixo Araguaia - PA
Dr. Waldemar Penna

PESQUISA DE SATISFAÇÃO DO USUÁRIO - TABULAÇÃO E GRÁFICO

Ambulatório

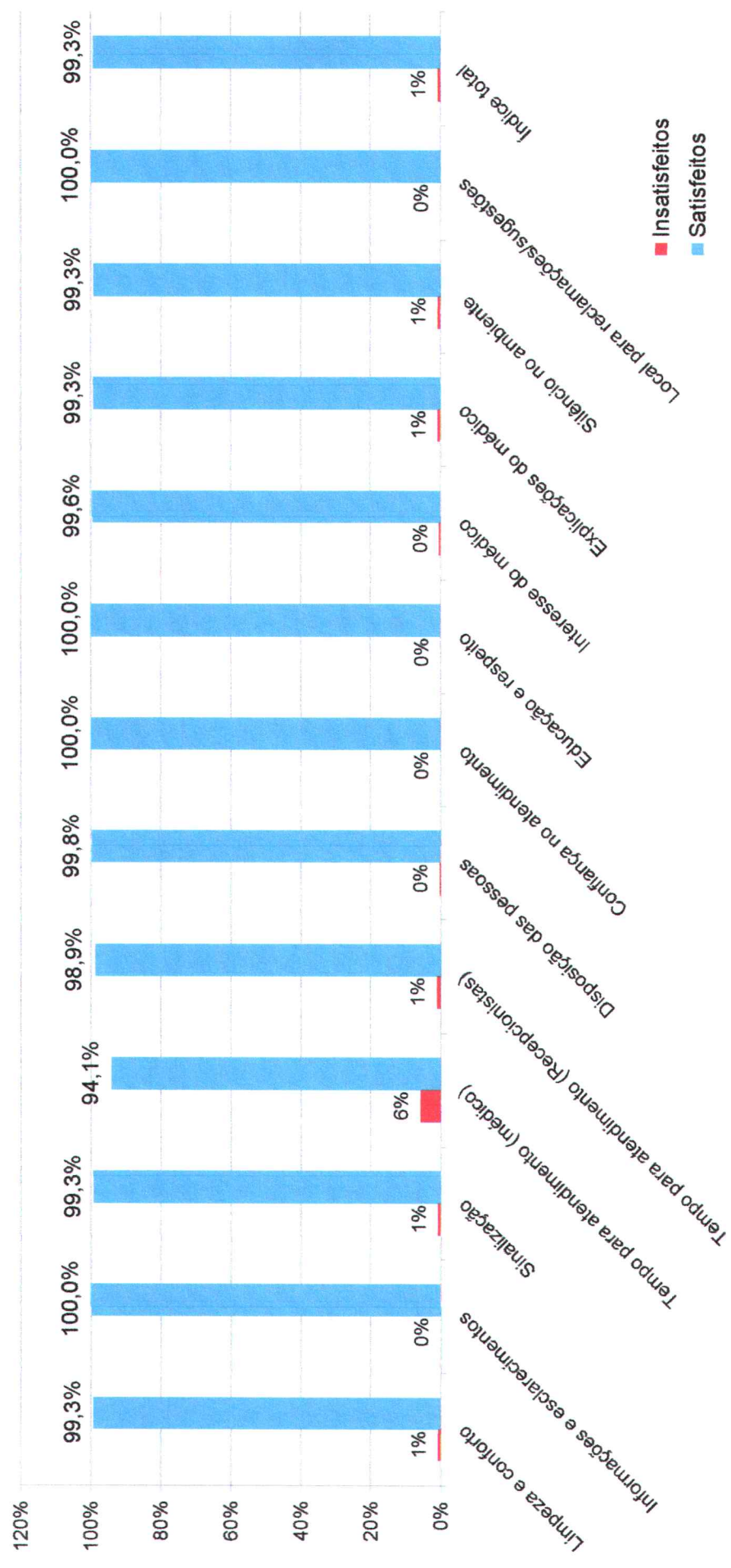
Mês: Novembro/2019	Acompanhantes Entrevistados:	113	Usuários entrevistados:	167	Total:	280	Pág. 1 de 2	CONCEITO ATRIBUÍDO					N/R
								0 a 2 Ruim	3 a 4 Regular	5 a 6 Bom	7 a 8 Ótimo	9 a 10 Excelente	
"QUE NOTA VOCÊ DÁ PARA:"													
1. Limpeza e conforto da recepção, banheiro, corredores, salas de espera?													
2. Você teve informações e esclarecimentos sobre seu estado de saúde?													
3. O estabelecimento é bem sinalizado para você encontrar o local aonde precisa ir (Placas e Cartazes)													
4. O tempo que demorou para o paciente ser atendido:													
4.1. Pelos médicos													
4.2. Pelos enfermeiros													
4.3. Pelos Recepcionistas													
5. A boa vontade e disposição das pessoas em ajudar a resolver seus problemas?													
5.1 Para os médicos													
5.2. Para os enfermeiros													
5.3. Pelos Recepcionistas													
6. Sua sensação de confiança em relação aos atendimentos oferecidos?													
7. A educação e o respeito com que você foi tratado:													
7.1. Pelos médicos													
7.2. Pelos enfermeiros													
7.3. Pelos Recepcionistas													
8. O interesse do médico em ouvir as queixas do paciente e o exame físico que foi realizado?													
9. As explicações do médico sobre a doença do paciente e o tratamento que foi realizado?													
10. O silêncio no ambiente do Ambulatório?													
11. O local para reclamações / sugestões é de fácil acesso?													
Índice de Satisfação Geral: 99,3%													

PESQUISA DE SATISFAÇÃO DO USUÁRIO - TABULAÇÃO E GRÁFICO




Ambulatório

Mês: Novembro/2019	Acompanhantes Entrevistados:	113	Usuários entrevistados:	167	Total:	280	Pág. 2 de 2
---------------------------	-------------------------------------	------------	--------------------------------	------------	---------------	------------	--------------------



Pré - Saúde / HRB
 Fls. 02
 Ass. _____


 Djalma C. Maduro Sousa
 Supervisora do SAU
 HRBA



PESQUISA DE SATISFAÇÃO DO USUÁRIO - TABULAÇÃO E GRÁFICO



Pronto Atendimento

Mês: Novembro/2019	Acompanhantes Entrevistados: 33	Usuários entrevistados: 32	Total: 65	CONCEITO ATRIBUÍDO					N/R
				0 a 2 Ruim	3 a 4 Regular	5 a 6 Bom	7 a 8 Ótimo	9 a 10 Excelente	
"QUE NOTA VOCÊ DÁ PARA:"									
1. Limpeza e conforto da recepção, banheiro, corredores, salas de espera?									
2. Você teve informações e esclarecimentos sobre seu estado de saúde?									
3. O estabelecimento é bem sinalizado para você encontra o local aonde precisa ir (Placas e Cartazes)									
4. O tempo que demorou para o paciente ser atendido:									
4.1. Pelos médicos									
4.2. Pelos enfermeiros									
4.3. Pelos Recepcionistas									
5. A boa vontade e disposição das pessoas em ajudar a resolver seus									
5.1 Para os médicos									
5.2. Para os enfermeiros									
5.3. Pelos Recepcionistas									
6. Sua sensação de confiança em relação aos atendimentos oferecidos por este pronto atendimento?									
7. A educação e o respeito com que você foi tratado:									
7.1. Pelos médicos									
7.2. Pelos enfermeiros									
7.3. Pelos Recepcionistas									
8. O interesse do médico em ouvir as queixas do paciente e o exame físico que foi realizado?									
9. As explicações do médico sobre a doença do paciente e o tratamento que foi realizado?									
10. A realização de exames atendeu a sua expectativa em tempo hábil?									
11. O silêncio no ambiente do pronto atendimento?									
12. O local para reclamações / sugestões é de fácil acesso?									
Índice de Satisfação Geral: 99,3%									



Secretaria de Saúde Pública



PESQUISA DE SATISFAÇÃO DO USUÁRIO - TABULAÇÃO E GRÁFICO



Pronto Atendimento

Hospital Regional do Baixo Amazonas do Para
Dr. Waldemar Pariza

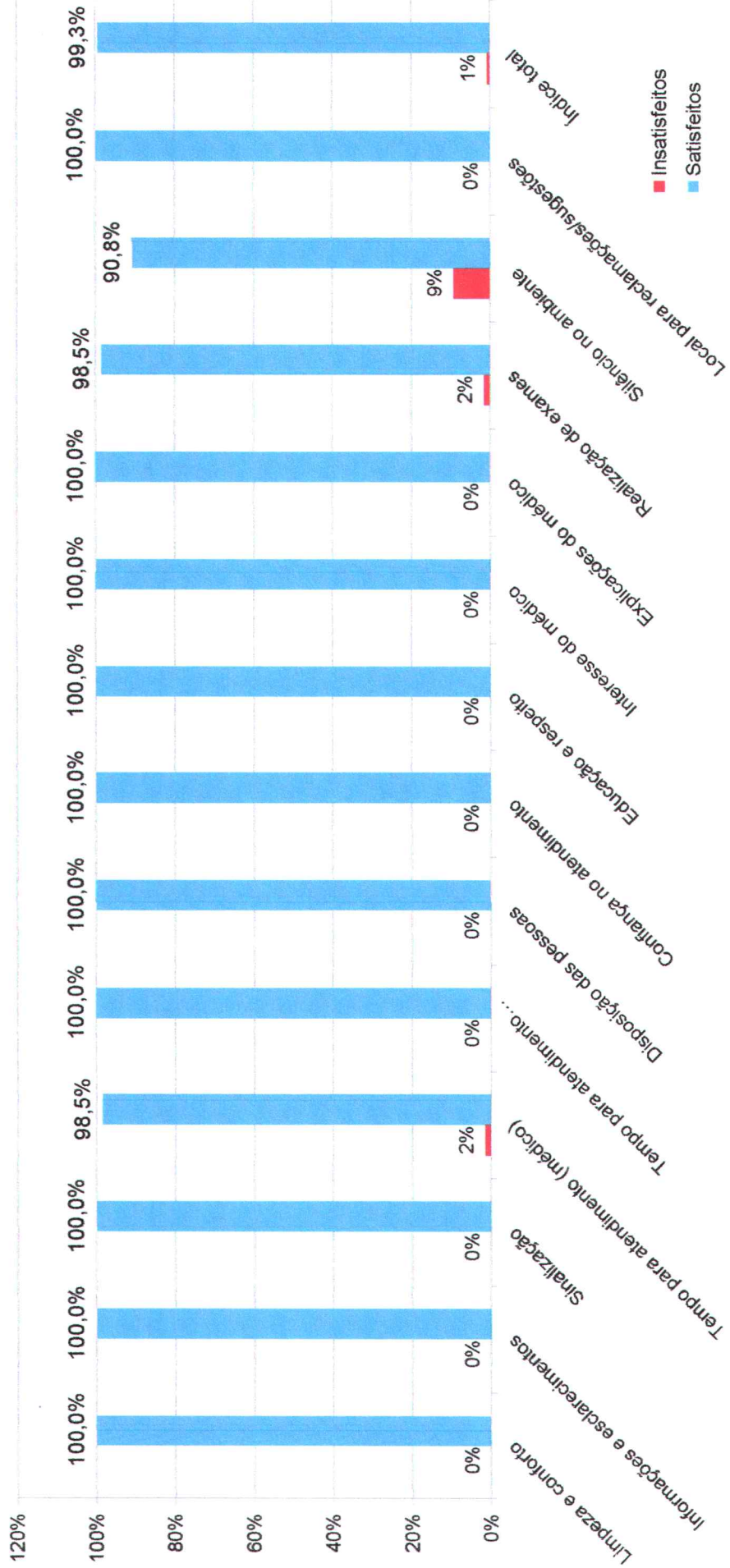
Mês: Novembro/2019

Acompanhantes Entrevistados: 33

Usuários entrevistados: 32

Total: 65

Pág. 2 de 2



Pró - Saúde / HRP
FD. 224

Dalaine C. Maduro Sousa
Supervisora do SAU
HRBA



www.prosaude.org.br • secgeral@hrbaprosaude.org.br • (93) 2101-0700 Avenida Sérgio Herr, 1100, Diamantino, CEP 68025-000 • Santarém (PA)
Todos os serviços prestados pelo Hospital Regional do Baixo Amazonas são gratuitos e integram o Sistema Único de Saúde (SUS)

F. HRBA.1144-1/2019



PESQUISA DE SATISFAÇÃO DO USUÁRIO - TABELA GERAL

Internação

Mês: Novembro/2019	Acompanhantes entrevistados: 54	Usuários entrevistados: 42	Total: 96	CONCEITO ATRIBUÍDO						N/R	
				0 a 2 Ruim	3 a 4 Regular	5 a 6 Bom	7 a 8 Ótimo	9 a 10 Excelente			
"QUE NOTA VOCÊ DÁ PARA:"											
1. Limpeza e conforto do quarto, banheiro, corredores, salas de espera?											
2. Você teve informações e esclarecimentos sobre seu estado de saúde?											
3. O estabelecimento é bem sinalizado para você encontrar o local onde precisa ir? (placas e cartazes)											
4. O tempo que demorou para o paciente ser atendido:											
4.1. Pelos médicos											
4.2. Pelos enfermeiros											
4.3. Pelos funcionários da Administração											
5. A boa vontade e disposição das pessoas em ajudar a resolver seus problemas?											
5.1 Para os médicos											
5.2. Para os enfermeiros											
5.3. Para os funcionários da Administração											
6. Sua sensação de confiança em relação aos serviços deste hospital?											
7. A educação e o respeito com que você foi tratado:											
7.1. Pelos médicos											
7.2. Pelos enfermeiros											
7.3. Pelos funcionários da Administração											
8. O interesse do médico em ouvir as queixas do paciente e o exame físico que foi realizado?											
9. As explicações do médico sobre a doença do paciente e o tratamento que foi realizado?											
10. A limpeza das roupas de cama e banho?											
11. As refeições que foram servidas, em relação à temperatura e o sabor?											
12. O silêncio no ambiente do hospital?											
13. O horário em que são servidas as refeições?											
14. O horário em que é feita a limpeza do quarto?											
15. O horário das visitas?											
16. O fornecimento de medicamentos para o tratamento durante a internação?											
17. O local para reclamações / sugestões é de fácil acesso?											
									Índice de Satisfação Geral:		98,6%



Dulcineia C. Machado Soares
Supervisora do SAU
HRBA

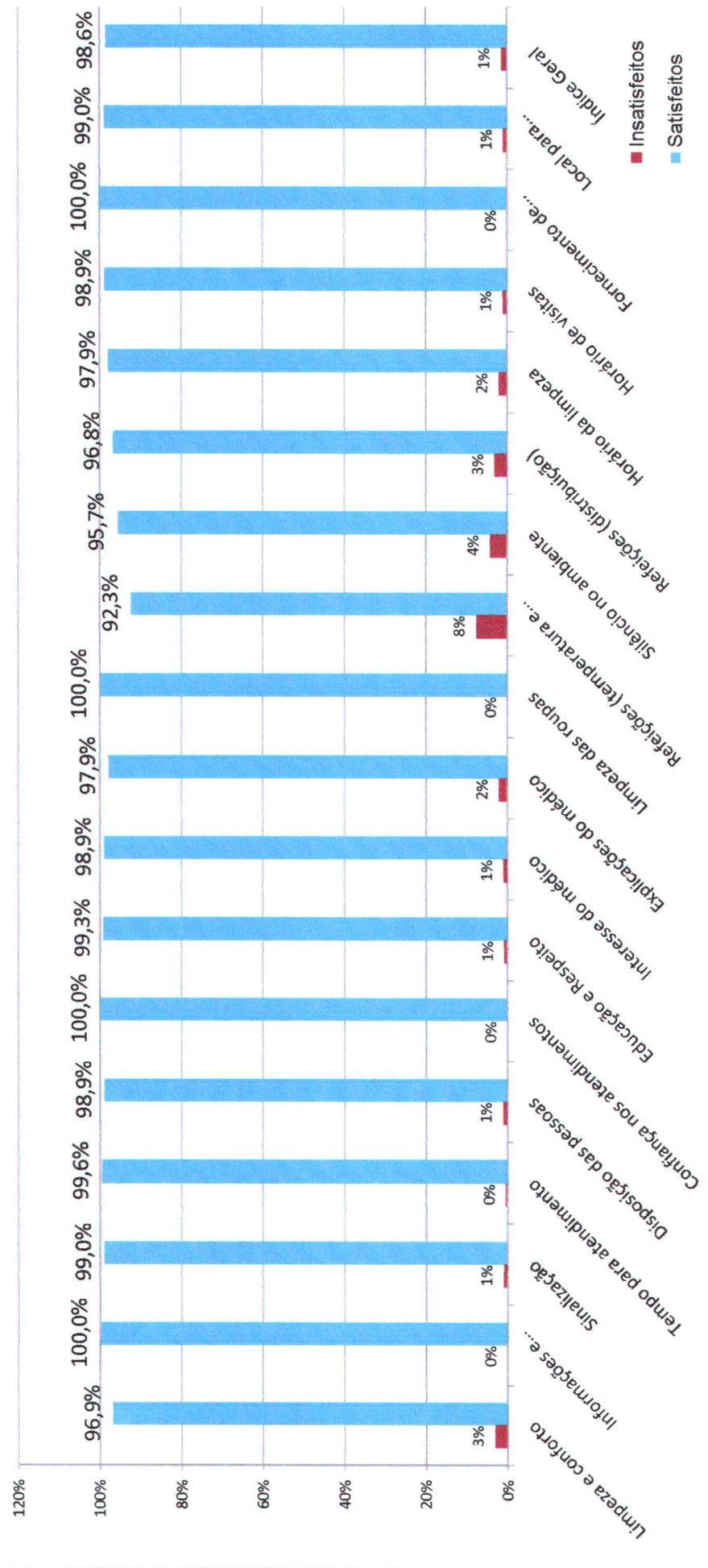


PESQUISA DE SATISFAÇÃO DO USUÁRIO - GRÁFICO DA PESQUISA



Internação

Mês: Novembro/2019	Acompanhantes entrevistados: 54	Usuários entrevistados: 42	Total: 96	Pág. 2 de 2
--------------------	---------------------------------	----------------------------	-----------	-------------



Dr. Márcio Sousa
Supervisora do SAU
HRBA






Secretaria de
Saúde Pública



4. EXECUÇÃO DO PLANO DE TRABALHO

REF.: NOVEMBRO - 2019





Secretaria de
Saúde Pública



O Hospital Regional do Baixo Amazonas do Pará – Dr. Waldemar Penna (HRBA) foi inaugurado no dia 28 de maio de 2006 e desde maio de 2008 é administrado pela Pró-Saúde Associação Beneficente de Assistência Social e Hospitalar por meio dos Contratos de Gestão nº 001/2008 e nº023/2014. O nome do hospital é uma homenagem ao médico Waldemar Penna que passou a exercer atividades médicas em Santarém na década de 1950, destacando-se pelo pioneirismo e dedicação em seu trabalho com a população.


Localizado em Santarém (PA), o HRBA foi construído como estratégia adotada pelo Governo do Estado para descentralizar o atendimento à saúde no Estado. A unidade atende a população de 30 municípios da região Oeste do Estado, e tem alcançado resultados surpreendentes no atendimento e assistência aos usuários do SUS. Está estruturado com 153 leitos, dos quais 104 são de Unidades de Internação clínica e cirúrgica e 49 de UTIs – 20 de UTI Adulto, 10 de UTI Pediátrica e 19 de UTI Neonatal. Possui um perfil de atendimento com foco em Neurocirurgia, Traumatologia, Ortopedia, Oncologia Clínica e Cirúrgica, Nefrologia, Transplantes Renais e Cirurgias Cardíacas.

É importante ressaltar que além da assistência voltada para a Região Oeste do Pará, o HRBA também recebe pacientes referenciados pela Central de Regulação Estadual de outras regiões e até outros Estados, principalmente para as áreas de Oncologia e Neurocirurgia.

Durante esses anos de atividade, o Hospital Regional de Santarém foi considerado pelo Ministério da Saúde e Revista Exame um dos melhores Hospitais públicos do Brasil e melhor Hospital da região Norte e Nordeste.

Serviços ofertados

a). Especialidades médicas e multiprofissionais: Angiologia e Cirurgia Vascular, Anestesiologia, Clínica Médica, Cirurgia Buco-maxilar, Cirurgia Geral, Cardiologia, Cuidados Intensivos (adulto), Pediátrico e Neonatal, Endocrinologia, Ginecologia Oncológica, Mastologia, Nefrologia, Neurocirurgia, Neonatologia, Neurologia, Ortopedia e Traumatologia, Oncologia Clínica, Oncologia Cirúrgica, Oncologia Hematologia, Otorrinolaringologia, Pediatria, Infectologia, Reumatologia, Urologia, Patologia Clínica, Cirurgia Plástica, Cirurgia Pediátrica, Cirurgia Torácica, Pneumologia, Cirurgia cardíaca, Implante de Marca-passo e Atendimento Ambulatorial, Oftalmologia, Oncologia Pediátrica, Cirurgia de Cabeça e Pescoço, Psicologia, Serviço Social, Nutrição, Fisioterapia, Terapia Ocupacional, Fonoaudiologia e Farmácia.



Secretaria de
Saúde Pública



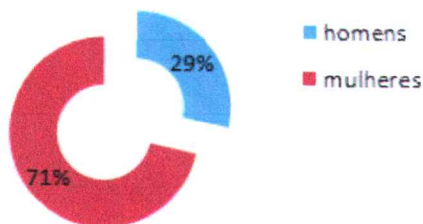
b). Exames laboratoriais.

c). Diagnóstico por imagem e métodos gráficos: Hemodinâmica, Ressonância Magnética, Tomografia Computadorizada, Raios-X, Ultrassonografia, Endoscopia, Colonoscopia, Mamografia, Eletrocardiograma, Ecocardiograma, Eletroencefalograma, Eletroneuromiografia, Mapa 24 horas, Teste Ergométrico, Holter, Terapia Renal Substitutiva, Fisioterapia, Agência Transfusional, Audiometria, Doppler, Densitometria Óssea, Colposcopia, Biopsias de mama e próstata, Punções de Mama e de Tireóide, Videofaringolaringoscopia.

Municípios referenciados

Almerim, Alenquer, Aveiro, Belterra, Curuá, Faro, Itaituba, Jacareacanga, Juruti, Monte Alegre, Mojuí dos Campos, Novo Progresso, Óbidos, Oriximiná, Placas, Prainha, Rurópolis, Santarém, Terra Santa e Trairão. Os municípios citados a cima são aqueles que oficialmente o HBRA é responsável pela assistência em alta complexidade, mas recebemos pacientes referenciados de outras regiões do Estado, como Altamira, Marabá, e até mesmo de outros Estados, como Tocantins, Amapá e Amazonas.

Distribuição profissional por Gênero



Profissionais:

1.239 colaboradores

167 médicos – PJ

24 Terceiros

Ressalta-se que os resultados detalhados neste relatório demonstram o compromisso da Pró-Saúde no desenvolvimento das ações e serviços de saúde do Hospital Regional do Baixo Amazonas do Pará, em conformidade ao previsto em contrato de gestão.

O HRBA possui sua diretoria formada pelos seguintes profissionais:

- Hebert Moreschi – Diretor Geral;
- Diego Vione Berenstein – Diretor Administrativo e Financeiro;
- Dr. Epifânio José Pereira Filho – Diretor Técnico;

Karen Cardoso
Assessora de Diretoria
Matr. 1937 - HRBA

www.prosaude.org.br • secgeral@hrbaprosaude.org.br • (93) 2101-0700 Avenida Sérgio Henn, 1100, Diamantino, CEP 68025-000 - Santarém (PA)
Todos os serviços prestados pelo Hospital Regional do Baixo Amazonas são gratuitos e integram o Sistema Único de Saúde (SUS)



Pró - Saúde / HRBA
Fls. 983
Ass. _____



Secretaria de
Saúde Pública



- Dr. Alberto Tolentino – Diretor Clínico;
- Francilene Veloso - Diretora Assistencial;
- Greyce Maria Gomes Portela – Diretora de Apoio e SADT.

Ensino e Pesquisa

De todas as conquistas do HRBA, a do credenciamento como hospital ensino foi uma das maiores. Um hospital ensino tem importância fundamental para o desenvolvimento do Sistema Único de Saúde (SUS) em diversas áreas, como a de referência assistencial de alta complexidade, polos formadores de recursos humanos, desenvolvimento de pesquisas, técnicas e procedimentos para a Saúde Pública e incorporação de novas tecnologias que colaborem para a melhoria das condições de saúde da população brasileira.

O HRBA se tornou referência nesta área, sendo credenciado pelos Ministérios de Saúde e de Educação, publicado na Portaria Interministerial nº 1.214 de 30 de maio de 2014 - o primeiro do interior da Amazônia.

Cerca de mil acadêmicos dos cursos de Fisioterapia, Enfermagem, Psicologia, Radiologia, Medicina, Farmácia, Serviço Social, Educação Física, Pedagogia, Biomedicina, Jornalismo, Publicidade, Gestão Ambiental, Agronomia e Administração, ministrados em Santarém por diversas universidades, e mais 64 profissionais participam da Residência Médica e Multiprofissional.

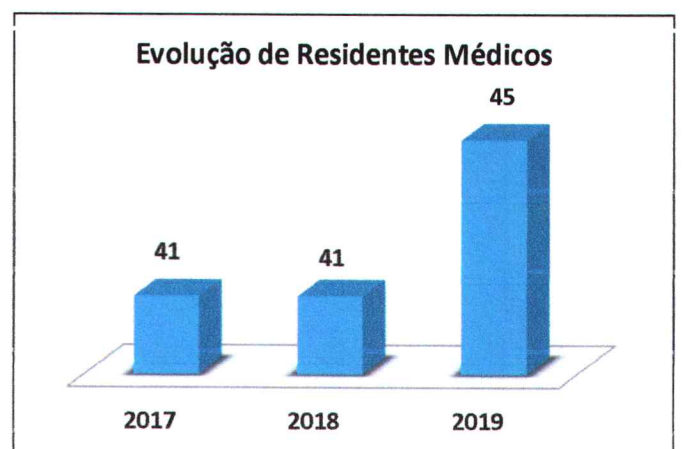
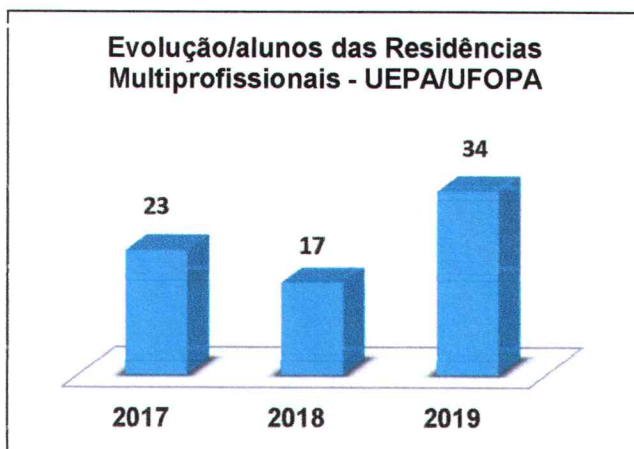
O Hospital Regional do Baixo Amazonas possui convênio com as principais Instituições de Ensino Superior de Santarém, a saber:

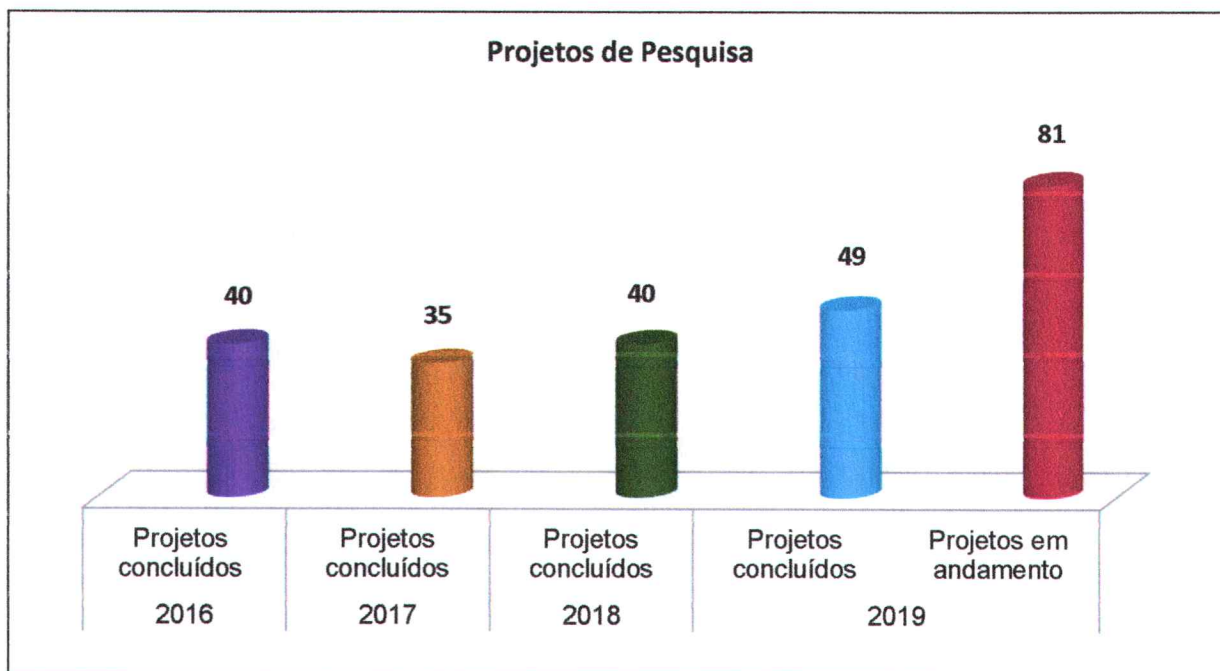
- Universidade do Estado do Pará – UEPA;
- Universidade Federal do Oeste do Pará - UFOPA;
- Faculdades Integradas do Tapajós – FIT-UNAMA;
- Instituto Esperança de Ensino Superior – IESPES;
- Universidade Luterana do Brasil – ULBRA;
- Instituto Federal de Educação, Ciência e Tecnologia do Pará – IFPA.

O HRBA oferece estágio curricular para os cursos acima citados e recebe, em média, 350 acadêmicos por mês das cinco maiores universidades de Santarém, além dos residentes médicos e multiprofissionais aprovados no processo seletivo da Universidade do Estado do

Pará – UEPA, sendo referência na formação de profissionais em Saúde que atuarão em Santarém e na região oeste do Pará, levando qualidade e segurança na assistência a população.

O Hospital conta, atualmente, com 11 programas de residências médicas e 02 multiprofissionais, incluindo Cirurgia Oncológica, Neurocirurgia e Ortopedia e Traumatologia. Atualmente o HRBA conta com 45 residentes médicos e 34 residentes multiprofissionais. Também recebe os acadêmicos que participam de projetos de extensão como o ABC Brincando no HRBA, Cantinho da Alegria, Escolarização Hospitalar, Oncologia e Alegria e o projeto Ensino Cultura e Saúde que beneficiam nossas crianças internadas e residentes.





Apesar do HRBA, através da Pró-Saúde, ser credenciado junto ao Ministério da Saúde e Educação desde 2014 e sendo a única instituição hospitalar do interior da Amazônia que serve de campo para a prática de atividades curriculares na área da saúde, nossa unidade ainda não recebe o incentivo financeiro nos termos da Portaria nº 3.410GM/MS, de 2013, e nº 142, de 27 de janeiro de 2014, deixando de receber mensalmente o valor de R\$ 223.816,90 que poderiam ser aplicados numa melhor estrutura para os residentes e acadêmicos que realizam sua formação na entidade. O não recebimento dos recursos se dá pela falta de credenciamento entre o Estado do Pará e o referido ministério.

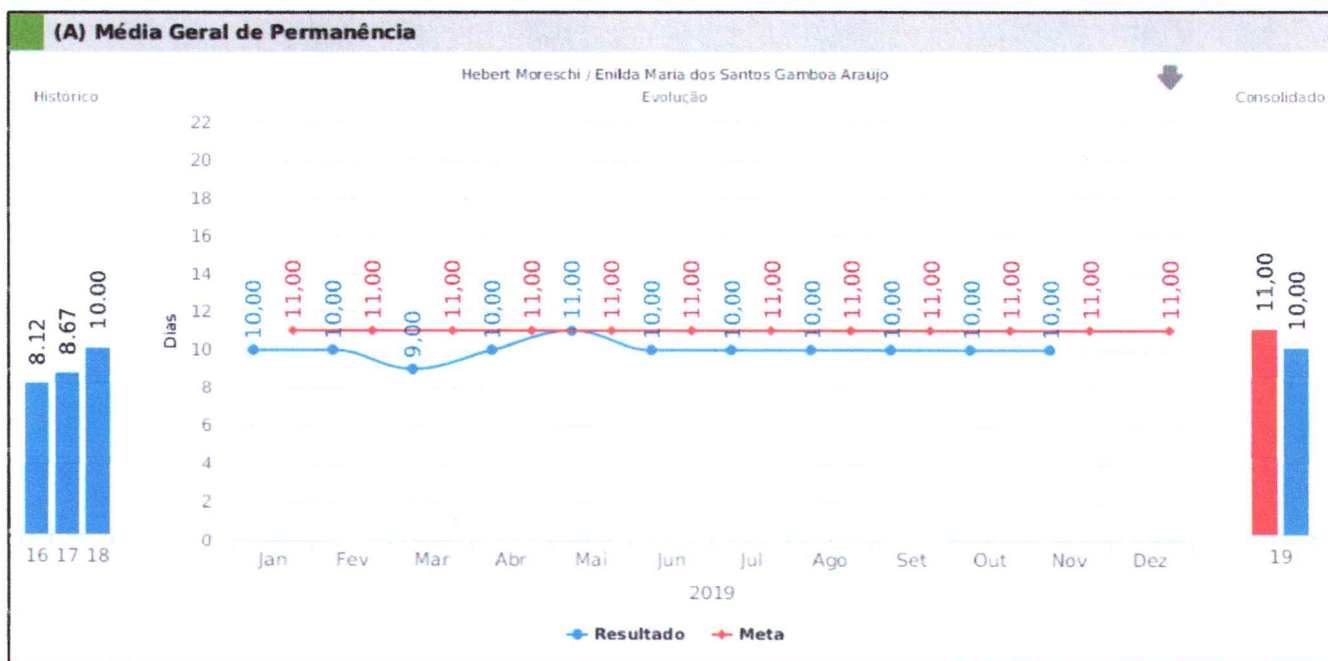
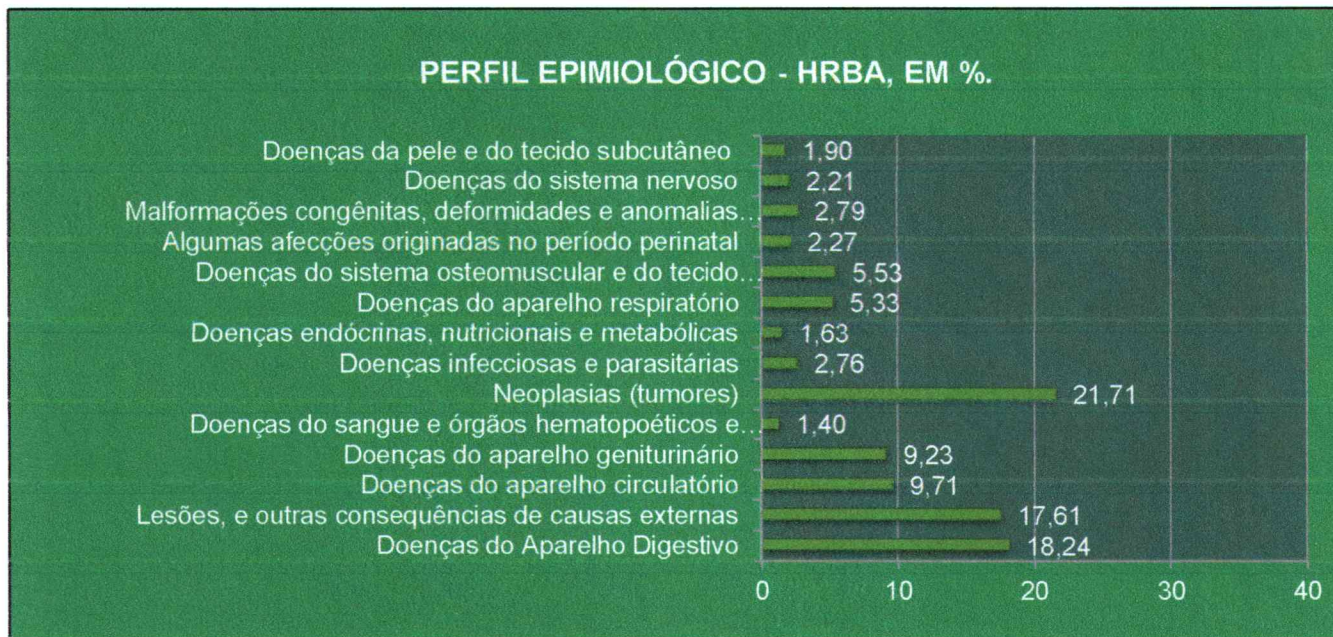
No dia 15 de fevereiro foi publicado no Diário Oficial da União a Portaria que autorizou a criação do Programa Residência Multiprofissional em Oncologia.

Projetos importantes

➤ A CONTÍNUA CONTRIBUIÇÃO DO NÚCLEO INTERNO DE REGULAÇÃO PARA OS PROCESSOS ASSISTENCIAIS.

Desde a sua implantação em julho de 2018, o Núcleo Interno de Regulação não só tem contribuído com a otimização da capacidade instalada do HRBA, como também tem contribuído com a melhoria contínua dos processos assistenciais que beneficiam diretamente os pacientes assistidos.

Analisando o perfil epidemiológico da unidade mapeado até março de 2019, verifica-se que o hospital, após a implantação do serviço tem recebido um número maior de pacientes com perfil clínico de alta complexidade e mesmo assim consegue se manter estável em relação a sua média de permanência.



Após sua implantação, o HRBA vem apresentando bons resultados assistenciais que são frutos das boas práticas de trabalho executadas pela equipe do NIR em parceria com os demais grupos de trabalho, tais como: interação direta com a equipe multiprofissional,



Secretaria de Sa de P blica



acompanhamento di rio de todos os casos assistidos pela unidade, intera o direta com  rgoos reguladores e unidades de sa de, funcionamento do setor de 07h00 as 24h00 de segunda a s bado e de 07h00 as 19h00 no domingo, equipe capacitada composta por m dicos, enfermeiros e administrativos, dentre outros.

➤ **SERVI O DE ATENDIMENTO AO USU RIO – SAU.**

Desde 2018, o trabalho desenvolvido pela equipe do SAU tem apresentado resultados satisfat rios, principalmente em rela o aos benef cios proporcionados aos usu rios e os reflexos destas melhorias s o vis veis quando   mensurada a evolu o do n mero de registros de elogios e equil brio do n mero de reclama es registradas. Abaixo planilha demonstrativa.

Elogios	M�s	Qtd.	Reclama�es	M�s	Qtd.
	Nov/19	87		Nov/19	55


No m s de an lise, o volume de elogios registrados ultrapassou as expectativas com 87 registros. Se comparando ao m s anterior observamos um aumento de 9%, sendo este superior ao n mero de reclama es registradas em 37% no presente m s, e comparando ao m s de outubro houve uma redu o de 9% dos registros.

O resultado demonstra que as pr ticas adotadas para a melhoria dos processos est o sendo efetivas, e que o atendimento humanizado e com excel ncia est  sendo exercido.

As boas pr ticas adotadas pela equipe do SAU n o s o t m contribuído com a eleva o do n mero de elogios registrados e equil brio do n mero de reclama es, como tamb m tem gerado impacto no  ndice de satisfa o dos usu rios, seja este interno ou externo.

Observa-se que no decorrer dos meses analisados, a evolu o dos servi os prestados pelo Servi o de Atendimento ao Usu rio (SAU) vem mantendo-se em n vel satisfat rio, atrav s de um atendimento baseado nos princ pios da humaniza o.

O Hospital homenageia mensalmente o colaborador e os setores destaques em elogios, proporcionando momento de valoriza o do colaborador com o reconhecimento do Hospital e principalmente com o reconhecimento dos nossos usu rios.



Secretaria de Saúde Pública



Fixa	Meta	Realizado	%
Saídas hospitalares	385	391	101,55%
Consultas ambulatoriais	4.110	3.984	96,93%
SADT Total	30.033	31.184	103,83%

Variável	Meta	Status
Apresentação de AIH	20%	Apresentado
Comissão de prontuários	10%	Apresentado
Atenção ao usuário	20%	Apresentado
CCIH	25%	Apresentado
Mortalidade operatória	25%	Apresentado

➤ Serviço de Oncologia

O Hospital Regional do Baixo Amazonas mudou a realidade da saúde na região Oeste do Pará. Em doze anos, transformou-se referência para o atendimento de mais de 1,1 milhão de pessoas e conquistou a máxima certificação nacional de qualidade (ONA 3 Excelência). Com a inauguração do serviço de Oncologia, em 2008, o hospital possibilitou que centenas de pacientes pudessem realizar o tratamento perto da família, evitando transtornos na necessidade de deslocamento para a capital do Estado ou para outros centros.

O serviço de quimioterapia obteve resultados excelentes no ano seguinte após a sua inauguração, foram realizadas 2.730 sessões. No mês de novembro foram realizadas 2.575 sessões de radioterapia e 1.192, sessões de quimioterapia sendo neste último caso 343 realizadas em pacientes internados e 849 em pacientes ambulatoriais. As consultas oncológicas atingiram resultado 1.556 consideravelmente satisfatório.

Antes do HRBA, os pacientes que tinham câncer, ou suspeita da doença, eram obrigados a se deslocar para Belém ou Manaus, ou para outros centros mais distantes, para poderem fazer o diagnóstico e, conseqüentemente, o tratamento. Hoje a unidade oferece o serviço levando grandes benefícios a toda à população de Santarém e regiões próximas.


Karen Cardoso
Assessora de Diretoria
Matr. 1937 - HRBA

www.prosaude.org.br • secgeral@hrbaprosaude.org.br • (93) 2101-0700 Avenida Sérgio Henn, 1100, Diamantino, CEP 68025-000 - Santarém (PA)
Todos os serviços prestados pelo Hospital Regional do Baixo Amazonas são gratuitos e integram o Sistema Único de Saúde (SUS)



Pró - Saúde / HRBA
Fls. 293
Ass. _____



Secretaria de
Saúde Pública



Principais Dificuldades do mês

➤ **Atraso no repasse financeiro.**

Assim como em alguns meses de 2018, em 2019 os atrasos referentes aos repasses financeiros continuam acontecendo, o tem gerado grande preocupação. O recurso da competência outubro de 2019 foi disponibilizado 92% do seu valor total, e o recurso da competência do mês de novembro ainda não nos foi disponibilizado até a presente data.

O HRBA passa por uma situação de fragilidade financeira a qual tem levado a incapacidade de cobrir seus gastos correntes crescentes em virtude de existirem R\$ 15.995.843,10 (quinze milhões, novecentos e noventa e cinco mil, oitocentos e quarenta e três reais e dez centavos) de DEA – Despesas de Exercícios Anteriores a receber referente ao Contrato de Gestão 23/2014 de custeio.

Além do DEA de custeio, encontra-se pendente de repasse pela SESP, para investimento, o valor de R\$ 746.568,47 (Setecentos e quarenta e seis mil, quinhentos e sessenta e oito reais e quarenta e sete centavos), referente à aquisição do sistema de gerenciamento de pacientes do setor de radioterapia do HRBA conforme exigência feita pela Comissão Nacional de Energia Nuclear – CNEN (R\$ 505.694,61) (Quinhentos e cinco mil, seiscentos e noventa e quatro reais e sessenta e um centavos), referente ao 14º Aditivo, e o conserto da ressonância Magnética Nuclear (R\$240.873,86) (Duzentos e quarenta mil oitocentos e setenta e três reais e oitenta e seis centavos) referente ao 16º Aditivo.

Ressalta-se que os atrasos de repasses financeiros geram uma série de problemas e dificuldades ao que se refere aos compromissos financeiros do HRBA, como por exemplo, o pagamento de fornecedores de medicamentos, assim como de materiais críticos e prestadores de serviços, com consequentes riscos legais, assistenciais e de imagem como protestos, paralisações, desabastecimentos e mídias negativas diversas.

➤ **Problemas com energia elétrica.**

Os problemas no fornecimento de energia são constantes em quase todo o território brasileiro, trazendo prejuízos a diversos ramos de atividades, incluindo hospitais. O desabastecimento de energia, mesmo que momentâneo, em instituições de saúde preocupa

bastante, visto que, expõe os pacientes atendidos em extremo risco e também sem atendimento.

No decorrer dos anos as falhas de energia vêm proporcionando inúmeros transtornos para o Hospital Regional de Santarém, como a queima de equipamentos, paralisação de atividades, paralisação de equipamentos e conseqüentemente interrompendo a agenda de exames e algumas atividades.

No mês analisado, o valor pago com energia elétrica foi de **R\$ 360.878,54 (Trezentos e sessenta mil oitocentos e setenta e oito reais e cinquenta e quatro centavos)**. Os valores informados são extremamente altos para o recebimento de serviços com a qualidade comprometida, que tem gerado muito prejuízos para o hospital, governo e população da região.



➤ Transplantes

O serviço de transplante do HRBA se tornou uma referência na região Norte do país em função da sua resolutividade, qualidade da assistência e resultados obtidos, fazendo com que a unidade tenha realizado o total de 63 transplantes desde o início até o mês de novembro de 2019.

Mas o sucesso do programa de transplante do HRBA teve como consequência a grande procura e a liberação pelo Ministério da Saúde para a realização de transplantes com doador falecido. Com a implantação do serviço com o doador falecido, o número de transplantes subiu assustadoramente, passando de 1 transplante mensal programado para um número de até 4 transplantes em um único mês.

Considerando a trajetória de captações e doações na região, no mês de análise a unidade realizou 1 transplante.



Secretaria de Saúde Pública




Diante disso, observa-se a necessidade de repactuação do serviço para a realização de 2 transplantes mensais para que o programa tenha o devido suporte financeiro.

➤ **Necessidade e pactuação de serviços realizados que excedem o contrato.**

Como já mencionado, o HRBA atende mais de 20 municípios em diversas especialidades, sendo referência no tratamento de Neurocirurgia, Traumatologia, Ortopedia, Oncologia Clínica e Cirúrgica, Nefrologia, Transplantes Renais e Cirurgias Cardíacas. Além dos serviços que estão pactuados em contrato, a unidade acaba realizando exames, consultas ambulatoriais e procedimentos que não estão pactuados, em virtude de atender a demanda da região. Abaixo tabela com os procedimentos:

NECESSIDADES DE PACTUAÇÃO
EXAMES
Arteriografia Cerebral
Arteriografia Renal
COSULTAS AMBULATORIAIS
Neurologia clínica
Cirurgia Cabeça e Pescoço
Hematologia
Neurologia pediátrica
PROCEDIMENTOS
Angioplastia Renal pós-transplante
CPRE
Cirurgia Cabeça e Pescoço
Cirurgia Bariátrica
Cirurgia de escoliose com potencial evocado

Com a constante expansão dos nossos serviços e o aumento na demanda dos procedimentos acima, torna-se necessário a pactuação de novo Termo Aditivo ao Contrato de gestão nº23/2014 para atender a referida demanda.



Secretaria de
Saúde Pública



Conclusão

Embora as dificuldades enfrentadas pelo Hospital Regional no mês de análise, como as constantes falhas e interrupções do fornecimento de energia elétrica, o que causa inúmeros transtornos ao Hospital Regional, como a queima de equipamentos, paralisação de atividades, paralisação de equipamentos e conseqüentemente interrompendo a agenda de exames e algumas atividades.

Os atrasos nos repasses financeiros, que hoje o HRBA possui em atraso R\$ 15.995.843,10 (quinze milhões, novecentos e noventa e cinco mil, oitocentos e quarenta e três reais e dez centavos) de DEA – Despesas de Exercícios Anteriores a receber referente ao Contrato de Gestão 23/2014 de custeio.

Além do DEA de custeio, a unidade encontra-se pendente de repasse pela SESPA para investimento o valor de R\$ 746.568,47 (setecentos e quarenta e seis mil, quinhentos e sessenta e oito reais e quarenta e sete centavos), referente aos Termos Aditivos nº14º e 16º, situações como estas têm gerado uma série de transtornos junto aos fornecedores.

O processo de melhoria no HRBA é contínuo e pode ser observado com a evolução dos números estatísticos e nas análises dos registros recebidos onde no mês atingiu 87 registros de elogios pelo SAU, mantendo o índice de satisfação dos usuários acima de 95%.

Após dozes meses de paralisação do equipamento de Tomografia computadorizada em decorrência da necessidade de troca do seu tubo de imagem, o que gerou uma série de transtornos aos pacientes atendidos por esta unidade de saúde. No dia 07 de novembro o referido equipamento retornou ao seu funcionamento realizando 676 exames de uma demanda reprimida de 1.117 que estavam aguardando atendimento.

Embora as dificuldades, a unidade não mede esforços para manter a qualidade dos serviços prestados, tanto que hoje é referência na realização de procedimentos de alta complexidade, com reconhecimento nacional, e buscando a cada dia oferecer a população serviços de excelência.

O HRBA investe constantemente em processos assistenciais para garantir maior resolutividade e atendimentos humanizados aos pacientes, desenvolvendo ações assistenciais voltadas a melhoria contínua dos processos, assim como ações sociais relacionadas à motivação e valorização dos pacientes internados e também ações externas em comunidades distantes de Santarém, demonstrando a sua preocupação com estes.


Karen Cardoso
Assessora de Diretoria
Matr. 1937 - HRBA

www.prosaude.org.br • secgeral@hrbaprosaude.org.br • (93) 2101-0700 Avenida Sérgio Henn, 1100, Diamantino, CEP 68025-000 • Santarém (PA)
Todos os serviços prestados pelo Hospital Regional do Baixo Amazonas são gratuitos e integram o Sistema Único de Saúde (SUS)



Pró - Saúde / HRBA
Fls. 299
Ass. _____



Secretaria de
Saúde Pública





É importante ressaltar que apesar do HRBA ser uma unidade do SUS localizada no interior da Amazônia, sempre trabalha para oferecer o melhor ao usuário e à sua família, colocando à disposição os melhores profissionais e tratamentos disponíveis. E, com a constante expansão dos nossos serviços, torna-se até natural a expansão estrutural do hospital, o que temos buscado junto a Secretaria de Saúde do Estado do Pará – SESPA. É importante mencionar que a unidade atende não somente os 20 (vinte) municípios pactuados com o governo, mas também pacientes provenientes de outros Estados como Amapá, Amazonas e Tocantins.

Os desafios são muitos, mas as conquistas também. Temos a certeza de que a parceria entre o Governo do Estado do Pará, através da SESPA, e a Pró-Saúde Associação Beneficente de Assistência Social e Hospitalar está no caminho certo na execução de políticas públicas de saúde que visam à descentralização da assistência de alta complexidade levando um serviço de qualidade, segurança, resolutivo e humanizado para a população do Oeste do Pará.


Karen Cardoso
Assessora de Diretoria
Matr. 1937 - HRBA

www.prosaude.org.br • secgeral@hrbaprosaude.org.br • (93) 2101-0700 Avenida Sérgio Henn, 1100, Diamantino, CEP 68025-000 • Santarém (PA)
Todos os serviços prestados pelo Hospital Regional do Baixo Amazonas são gratuitos e integram o Sistema Único de Saúde (SUS)


Pró - Saúde / HRBA
Fls. 298
Ass. _____



Secretaria de
Saúde Pública



5. CENSO DE ORIGEM DOS USUÁRIOS

REF.: NOVEMBRO - 2019





Secretaria de
Saúde Pública

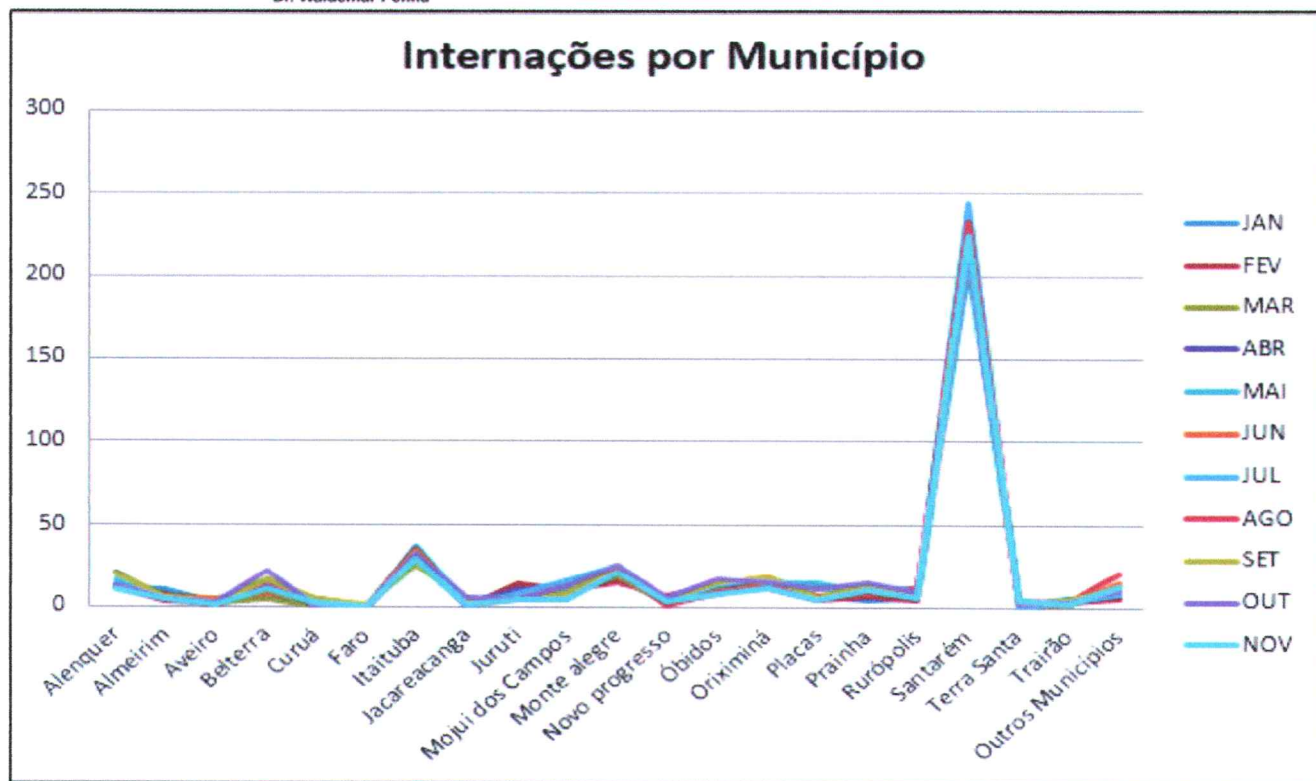


CENSO DE ORIGEM DOS USUÁRIOS – INTERNAÇÃO.

2019	JAN	FEV	MAR	ABR	MAI	JUN	JUL	AGO	SET	OUT	NOV	DEZ
Alenquer	12	13	12	21	16	13	14	12	20	13	10	
Almeirim	10	7	6	5	5	6	3	3	6	4	4	
Aveiro	2	0	2	3	3	5	2	2	2	2	1	
Belterra	6	15	5	15	16	8	11	15	16	22	10	
Curuá	0	1	0	0	3	4	5	5	5	0	2	
Faro	0	0	0	0	0	0	0	0	1	0	0	
Itaituba	37	34	29	30	27	35	33	31	26	31	29	
Jacareacanga	2	0	3	2	2	1	0	1	4	6	1	
Juruti	10	14	7	10	7	7	8	5	4	5	5	
Mojui dos Campos	12	10	9	9	10	7	16	5	8	13	4	
Monte alegre	17	15	18	23	20	20	26	24	25	25	21	
Novo progresso	3	7	2	5	2	2	2	1	4	6	3	
Óbidos	11	14	12	14	8	8	14	9	15	17	8	
Oriximiná	17	18	13	11	15	15	17	11	19	15	11	
Placas	7	5	7	5	15	5	11	7	6	11	5	
Prainha	5	7	9	10	9	13	10	8	14	15	10	
Rurópolis	6	5	7	11	11	9	9	11	7	9	6	
Santarém	207	232	243	230	211	221	245	233	221	217	224	
Terra Santa	1	0	1	2	2	1	0	4	2	2	5	
Trairão	6	3	2	2	5	2	3	3	4	3	2	
Outros Municípios	6	6	10	11	10	15	8	21	13	10	13	

Adileia
Adileia Kroesin
Gerente - ADM - SPP
Matr. 227





CENSO DE ORIGEM DOS USUÁRIOS – AMBULATÓRIO:

2019	JAN	FEV	MAR	ABR	MAI	JUN	JUL	AGO	SET	OUT	NOV	DEZ
Alenquer	268	258	270	326	285	226	231	244	241	229	278	
Almeirim	52	85	85	82	82	57	54	72	69	65	59	
Aveiro	42	37	34	45	57	45	43	55	41	44	50	
Belterra	141	127	111	133	130	123	131	149	123	116	138	
Curuá	44	53	56	48	51	57	59	53	56	44	44	
Faro	4	11	5	8	10	7	9	11	8	7	4	
Itaituba	398	355	353	397	393	331	343	371	355	355	375	
Jacareacanga	38	41	28	25	33	23	34	34	27	31	32	
Juruti	63	81	73	74	95	90	97	108	103	106	117	
Mojuí dos Campos	130	101	133	132	109	104	118	114	105	112	144	
Monte alegre	291	328	271	308	324	286	312	302	281	300	287	

Adriana Proesin
Adm. - ADM - SPP
Matr. 227

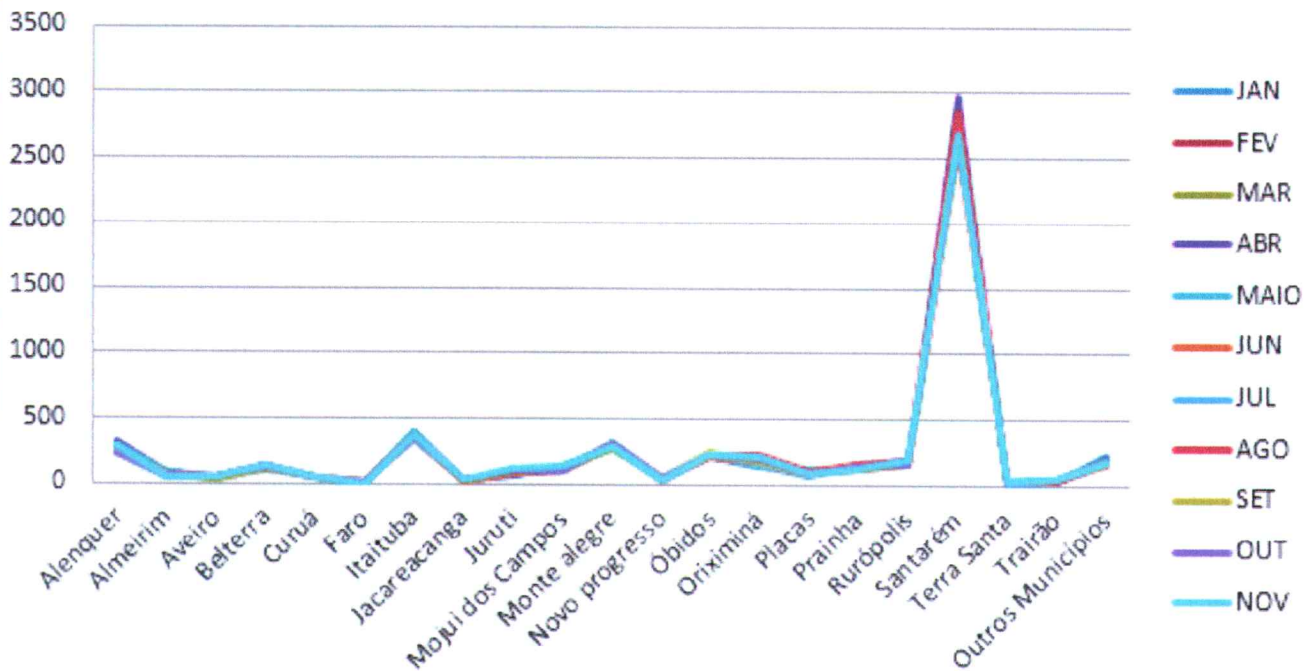


Secretaria de Saúde Pública



Novo progresso	34	49	48	47	38	50	49	37	50	49	35
Óbidos	209	233	204	206	223	221	224	237	246	234	225
Oriximiná	163	187	155	149	142	171	173	226	173	203	208
Placas	77	95	94	110	116	100	93	102	95	90	92
Prainha	156	135	130	123	123	122	151	156	135	145	114
Rurópolis	166	185	160	179	169	162	188	196	165	160	195
Santarém	2693	2700	2639	2964	2723	2619	2684	2837	2662	2655	2690
Terra Santa	28	24	28	17	27	21	23	37	34	30	24
Trairão	30	45	31	30	43	49	38	41	48	55	58
Outros Municípios	230	197	184	213	193	161	183	178	172	178	170

Ambulatório por Município



Adiléia
Adiléia Kroesin
 Gerente - ADM - SPP
 Matr. 227

www.prosaude.org.br • secgeral@hrbaprosaude.org.br • (93) 2101-0700 Avenida Sérgio Henn, 1100, Diamantino, CEP 68025-000 • Santarém (PA)
 Todos os serviços prestados pelo Hospital Regional do Baixo Amazonas são gratuitos e integram o Sistema Único de Saúde (SUS)

SUS
 Pró - Saúde / HRBA
 Fis. 502
 Ass. _____



Secretaria de Saúde Pública



CENSO DE ORIGEM DOS USUÁRIOS – SADT

2019	JAN	FEV	MAR	ABR	MAI	JUN	JUL	AGO	SET	OUT	NOV	DEZ
Alenquer	440	481	406	491	525	409	290	386	445	388	486	
Almeirim	180	125	188	242	263	176	178	232	193	136	150	
Aveiro	233	199	191	195	183	186	141	156	137	165	232	
Belterra	536	477	504	776	814	620	458	499	591	496	404	
Curuá	120	146	86	137	155	174	156	140	138	122	146	
Faro	11	21	11	22	27	13	2	8	13	1	16	
Itaituba	1250	1348	1338	1.445	1.523	1.286	1.417	1.348	1.566	1.602	1.660	
Jacareacanga	124	78	108	137	135	82	63	105	155	103	76	
Juruti	371	444	337	349	499	398	475	399	460	520	321	
Mojui dos Campos	280	375	269	348	354	431	416	367	371	369	384	
Monte Alegre	889	863	861	849	1.144	888	885	816	931	993	813	
Novo progresso	186	318	218	250	230	288	247	231	206	231	234	
Óbidos	508	545	497	647	729	573	491	489	623	703	557	
Oriximiná	532	640	452	585	604	578	590	659	626	813	655	
Placas	186	225	209	271	408	264	200	214	250	196	218	
Prainha	282	332	295	376	386	419	392	455	455	421	398	
Rurópolis	433	462	406	643	584	503	483	517	493	575	606	
Santarém	60.538	58.098	60.796	60.501	63.606	56.122	56.488	57.166	57.572	60.692	57.848	
Terra Santa	85	79	52	80	52	80	59	60	75	59	59	
Trairão	125	110	96	114	130	93	117	119	114	79	74	
Outros Municípios	492	501	503	649	884	793	660	748	756	783	654	

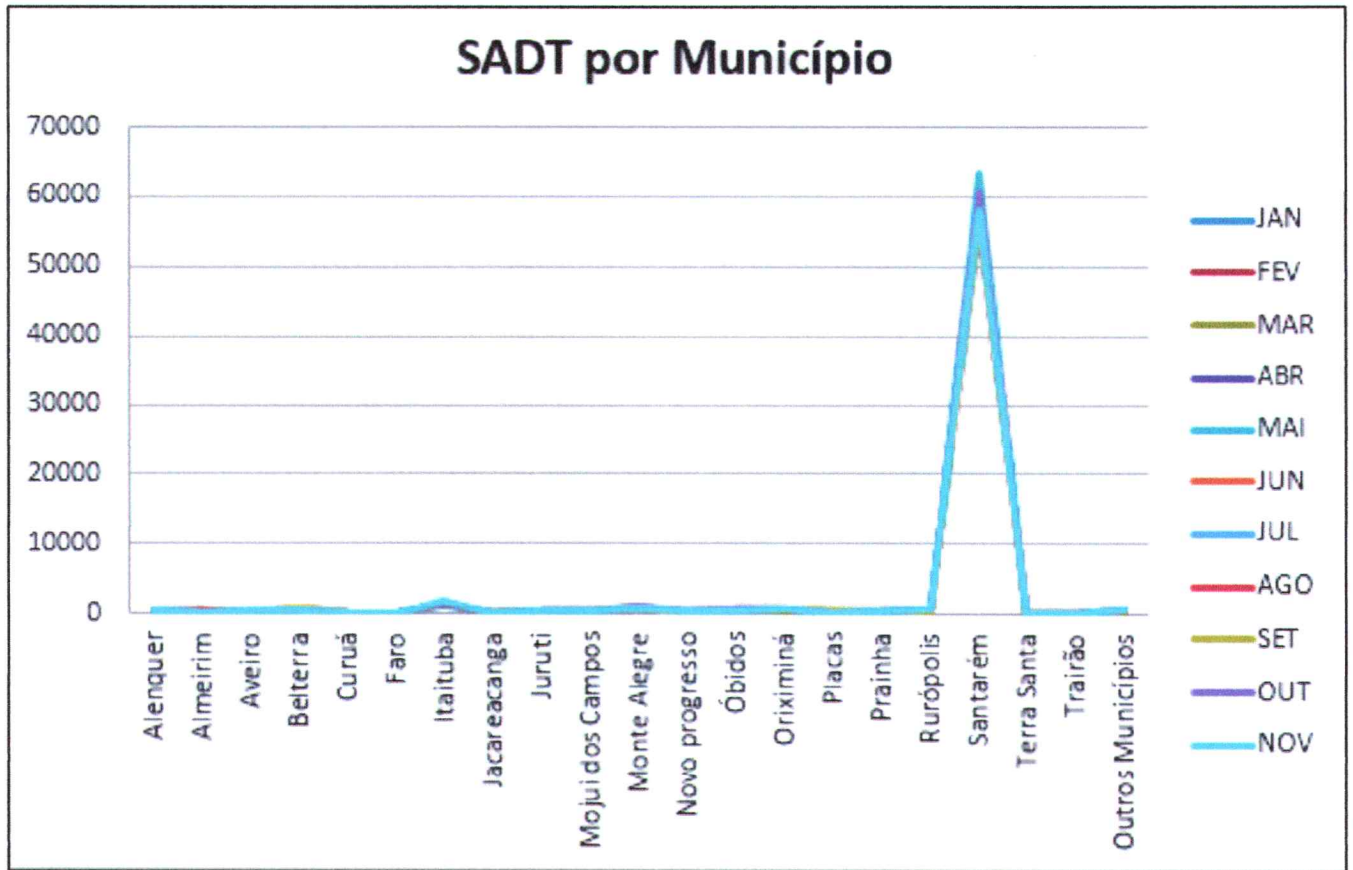
Adiléia

Adiléia Kroesin
Gerente - ADM - SPP
Matr. 227

prosaude.org.br • secgeral@hrbaprosaude.org.br • (93) 2101-0700 Avenida Sérgio Henn, 1100, Diamantino, CEP 68025-000 • Santarém (PA)
Todos os serviços prestados pelo Hospital Regional do Baixo Amazonas são gratuitos e integram o Sistema Único de Saúde (SUS)



Pró - Saúde / HRBA
Fls. 503
Ass. _____



CENSO DE ORIGEM DOS USUÁRIOS – PRONTO ATENDIMENTO/URGÊNCIA:

2019	JAN	FEV	MAR	ABR	MAI	JUN	JUL	AGO	SET	OUT	NOV	DEZ
Alenquer	0	0	0	32	35	25	28	30	32	29	26	
Almeirim	0	0	0	10	15	15	4	16	22	12	11	
Aveiro	0	0	0	7	3	7	5	4	6	5	2	
Belterra	0	0	0	27	40	20	29	25	35	36	18	
Curuá	0	0	0	2	4	7	12	10	6	1	3	
Faro	0	0	0	0	1	0	0	0	2	0	1	
Itaituba	0	0	0	70	57	84	73	62	68	66	83	
Jacareacanga	0	0	0	4	4	2	2	2	7	10	5	
Juruti	0	0	0	13	12	10	13	11	11	9	13	
Mojui dos Campos	0	0	0	15	13	10	26	17	13	23	11	
Monte alegre	0	0	0	46	49	51	69	59	59	62	52	
Novo progresso	0	0	0	9	6	6	3	1	5	10	6	

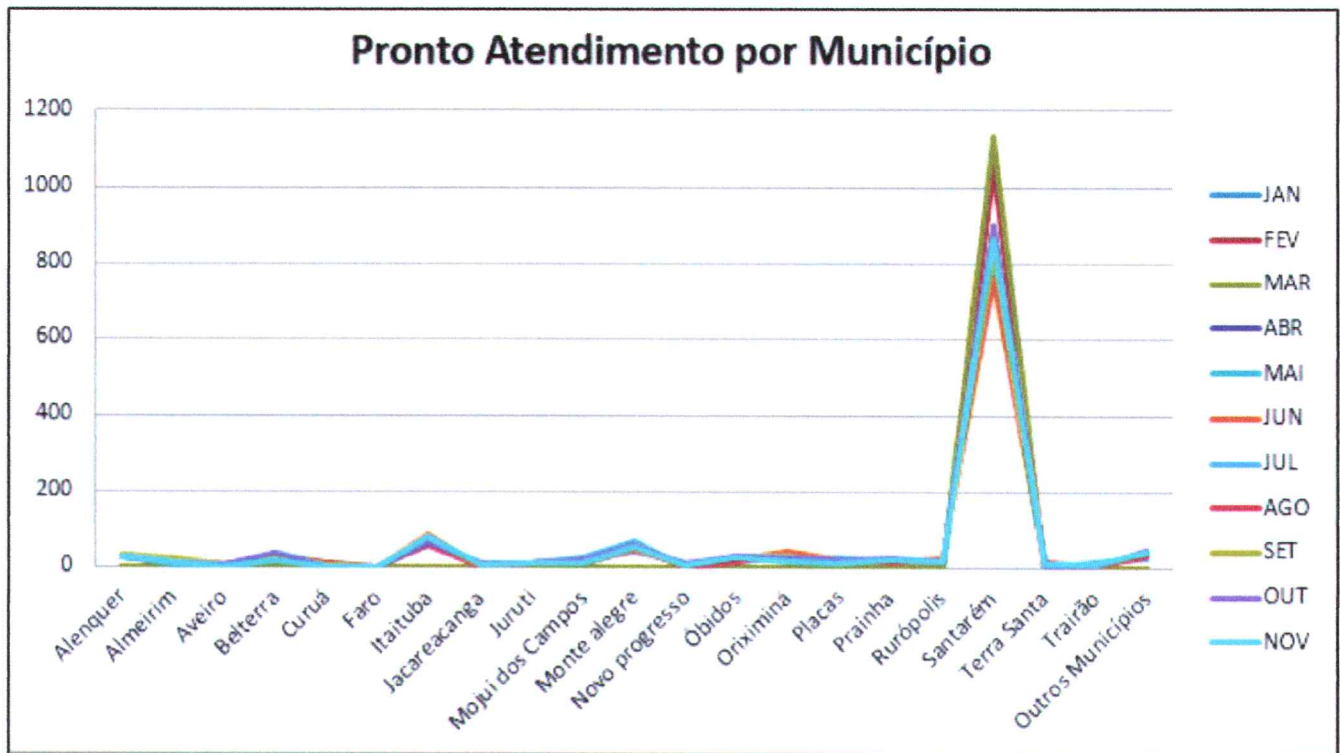
Adiléia



Secretaria de Saúde Pública



Óbidos	0	0	0	22	21	24	19	17	32	34	26
Oriximiná	0	0	0	29	27	41	26	34	35	26	16
Placas	0	0	0	16	29	23	22	15	18	21	13
Praíha	0	0	0	22	14	18	15	19	22	30	20
Rurópolis	0	0	0	20	23	28	19	20	18	16	14
Santarém	1078	1053	1132	798	804	761	887	883	838	902	860
Terra Santa	0	0	0	2	3	7	2	15	7	8	9



Adiléia
Adiléia Kroesin
 Gerente - ADM - SPP
 Matr. 227






Secretaria de
Saúde Pública



6. COLABORADORES CONTRATADOS - CLT

REF.: NOVEMBRO - 2019






Secretaria de
Saúde Pública



2019	QUANTITATIVO 10/2019	ADMISSÕES	DEMISSÕES	QUANTITATIVO 11/2019
ACOLHIMENTO	40			40
ADMINISTRACAO LOCAL	22			22
AGENCIA TRANSFUSIONAL	13			13
ALMOXARIFADO	10	1		11
AMBULATORIO	4			4
AUDITORIA DE PRONTUARIOS	5	1		6
CAF - CIRURGIAS DE ALTA FREQUENCIA	1			1
CENTRAL DE RESIDUOS	10			10
CENTRO CIRURGICO	38			38
CME - CENTRAL DE MATERIAL ESTERILIZ	37	2		39
COMPRAS	8			8
DEP - DEPARTAMENTO DE ENSINO E PESQUISA	8			8
DEPARTAMENTO PESSOAL	8			8
DIRECAO TECNICA E CLINICA	3			3
DOPPLER	1			1
ECOCARDIOGRAMA - ECG	1			1
ELETROENCEFALOGRAMA - EEG	1			1
ELETRONEUROMIOGRAFIA	1			1
ENDOSCOPIA / COLONOSCOPIA	3			3
ENGENHARIA CLINICA	1			1
ENGENHARIA HOSPITALAR	22	2		24
FARMACIA CENTRAL	10			10

Erton Sena
Coord. Depto. Pessoal
CRA - MG: 051468 / D
Pró - Saúde HRBA





Secretaria de Saúde Pública



FARMACIA SATELITE - CENTRO CIRURGICO	6			6
FARMACIA SATELITE - HEMODIALISE	4			4
FARMACIA SATELITE - ONCOLOGIA	1			1
FARMACIA SATELITE - QUIMIOTERAPIA	6			6
FARMACIA SATELITE - UNIDS INTERNAÇÃO	18			18
FARMACIA SATELITE - UTI'S	19			19
FATURAMENTO	9	1		10
FISIOTERAPIA AMBULATORIAL	4			4
FISIOTERAPIA HOSPITALAR	35	1		36
FONOAUDIOLOGIA	4			4
GESTAO CONTABIL FINANEIRA	8			8
HEMODYNAMICA	6			6
LABORATORIO DE ANALISES CLINICAS	26	1		27
LACTARIO	6			6
MAMOGRAFIA	1			1
NEP - NUCLEO DE EDUCACAO PERMANENTE	3			3
NIR - NUCLEO INTERNO DE REGULACAO	10		1	9
OPO - ORGNIZAÇÃO E PROCURA DE ORGÃOS	3			3
PORTARIA	16	1		17
PSICOLOGIA	7	1		8
QUALIDADE	5			5
QUIMIOTERAPIA	8			8
RADIOTERAPIA	13			13
RAIOS X	21			21
RECEPCAO CENTRAL	13		1	12
RECEPCAO SADT	53			53

Erton Sena
 Coord. Depto. Pessoal
 CRA - MG: 051468 / D
 Pró - Saúde HRBA





Secretaria de
Saúde Pública



RECURSOS HUMANOS	6			6
RESSONANCIA MAGNETICA	3			3
SAU - SERVIÇO DE ATENDIMENTO AO USUÁRIO	6			6
SCIH - SERVIÇO DE CONTROLE DE INFECÇÃO HOSPITALAR	6			6
SERVICO SOCIAL	7			7
SESMT - SEGURANCA DO TRABALHO	9			9
SHL - SERVIÇO DE HIGIENIZAÇÃO E LIMPEZA	96	1	1	96
SND - SERVIÇO DE NUTRIÇÃO E DIETÉTICA	46		1	45
SPP - SERVIÇO DE PRONTUÁRIO DO PACIENTE	10			10
SPR - SERVIÇO DE PROCESSAMENTO DE ROUPA	36	2	4	34
TECNOLOGIA DA INFORMAÇÃO	10			10
TELEFONIA	4			4
TERAPIA RENAL SUBSTITUTIVA/HEMODIÁLISE	75		1	74
TESTE ERGOMETRICO	1			1
TOMOGRAFIA	8			8
TRANSPORTE	2			2
U.I. CLINICA CIRURGICA	39			39
U.I. CLINICA MEDICA	43			43
U.I. CLINICA ONCOLOGICA	45			45
U.I. CLINICA PEDIATRICA	35	2		37
U.T.I NEONATAL	79	2	3	78
U.T.I PEDIATRICA	39			39
U.T.I. ADULTO	74			75
ULTRASSONOGRRAFIA	1			1
Total	1232	18	12	1239

Erlon Sena
Coord. Depto Pessoal
CRA - MG: 051468 / D
Pró - Saúde HRBA





Secretaria de Saúde Pública



CONTRATO DE GESTÃO Nº 023/2014

UNIDADE GERENCIADA: Hospital Regional do Baixo Amazonas do Pará Dr. Waldemar Penna
OS RESPONSÁVEL: Pró Saúde Associação Beneficente de Assistência Social e Hospitalar

MÊS: novembro-19

COLABORADORES CONTRATADOS CLT

CATEGORIA PROFISSIONAL (1)	Cod. Bras. Ocupação	QTDE.	Forma de contratação (2)	Carga Horária Semanal (3)	Salário Base (R\$) (4)	Encargos (R\$) (4)	Benefícios (R\$) (4)	SALÁRIO TOTAL POR PROFISSIONAL	SALÁRIO TOTAL DA CATEGORIA (QTDE X SAL TOTAL)
ACOQUEIRO-44	848510	1	CLT	44	R\$ 1.194,94	R\$ 227,04		R\$ 1.421,98	R\$ 1.421,98
AGENTE DE PORTARIA-36	517410	16	CLT	36	R\$ 974,95	R\$ 185,24		R\$ 1.160,19	R\$ 18.563,05
AGENTE DE PORTARIA-44	517410	1	CLT	44	R\$ 1.191,58	R\$ 226,40		R\$ 1.417,98	R\$ 1.417,98
ANAL ADM PESSOAL-44	413105	1	CLT	44	R\$ 2.518,89	R\$ 478,59		R\$ 2.997,48	R\$ 2.997,48
ANALI COMUNICACAO-44	261110	1	CLT	44	R\$ 4.202,27	R\$ 798,43		R\$ 5.000,70	R\$ 5.000,70
ANALI LABORATORIO-36	324205	9	CLT	36	R\$ 3.361,82	R\$ 638,75		R\$ 4.000,57	R\$ 36.005,09
ANALI QUALIDADE-44	391210	1	CLT	44	R\$ 2.518,89	R\$ 478,59		R\$ 2.997,48	R\$ 2.997,48
ANAL SISTEMAS-44	212405	5	CLT	44	R\$ 2.997,83	R\$ 569,59		R\$ 3.567,42	R\$ 17.837,09
APRENDIZ ADMINISTRAT-20	411005	26	CLT	20	R\$ 468,75	R\$ 89,06		R\$ 557,81	R\$ 14.503,13
ASSESSOR ADMINISTRAT-44	252105	1	CLT	44	R\$ 8.284,49	R\$ 1.574,05		R\$ 9.858,54	R\$ 9.858,54
ASSESSOR BIBLIOTECA-44	252105	1	CLT	44	R\$ 4.732,04	R\$ 899,09		R\$ 5.631,13	R\$ 5.631,13
ASSESSOR DIRETORIA-44	252105	1	CLT	44	R\$ 4.983,00	R\$ 946,77		R\$ 5.929,77	R\$ 5.929,77
ASSIST ADM PESSOAL-44	411010	5	CLT	44	R\$ 1.613,09	R\$ 306,49		R\$ 1.919,58	R\$ 9.597,89
ASSIST ADMINISTRAT-44	411010	21	CLT	44	R\$ 1.613,09	R\$ 306,49		R\$ 1.919,58	R\$ 40.311,12
ASSIST COMUNICACAO-44	411010	1	CLT	44	R\$ 1.921,04	R\$ 365,00		R\$ 2.286,04	R\$ 2.286,04
ASSIST DIRETORIA-44	252305	1	CLT	44	R\$ 1.876,63	R\$ 356,56		R\$ 2.233,19	R\$ 2.233,19
ASSIST SOCIAL-30	251605	7	CLT	30	R\$ 4.108,92	R\$ 780,69		R\$ 4.889,61	R\$ 34.227,30
AUX ADMINISTRATIVO-36	411005	21	CLT	36	R\$ 1.136,57	R\$ 215,95		R\$ 1.352,52	R\$ 28.402,88
AUX ADMINISTRATIVO-44	411005	78	CLT	44	R\$ 1.389,15	R\$ 263,94		R\$ 1.653,09	R\$ 128.940,90
AUX ALMOXARIFADO-36	414105	2	CLT	36	R\$ 1.136,57	R\$ 215,95		R\$ 1.352,52	R\$ 2.705,04
AUX ALMOXARIFADO-44	414105	8	CLT	44	R\$ 1.389,15	R\$ 263,94		R\$ 1.653,09	R\$ 13.224,71
AUX CONTABIL-44	413110	2	CLT	44	R\$ 2.667,89	R\$ 506,90		R\$ 3.174,79	R\$ 6.349,58
AUX COZINHA-36	513505	6	CLT	36	R\$ 965,90	R\$ 183,52		R\$ 1.149,42	R\$ 6.896,53
AUX DISTRIB CME-36	322230	5	CLT	36	R\$ 965,91	R\$ 183,52		R\$ 1.149,43	R\$ 5.747,16
AUX DISTRIB CME-44	322230	1	CLT	44	R\$ 1.180,58	R\$ 224,31		R\$ 1.404,89	R\$ 1.404,89
AUX FARMACIA-36	521130	33	CLT	36	R\$ 1.136,57	R\$ 215,95		R\$ 1.352,52	R\$ 44.633,10
AUX FARMACIA-44	521130	3	CLT	44	R\$ 1.389,15	R\$ 263,94		R\$ 1.653,09	R\$ 4.959,27
AUX FATURAMENTO-44	413115	7	CLT	44	R\$ 1.698,13	R\$ 322,64		R\$ 2.020,77	R\$ 14.145,42
AUX HIG. LIMPEZA-36	514320	81	CLT	36	R\$ 965,90	R\$ 183,52		R\$ 1.149,42	R\$ 93.103,10
AUX HIG. LIMPEZA-44	514320	3	CLT	44	R\$ 1.180,58	R\$ 224,31		R\$ 1.404,89	R\$ 4.214,67
AUX LAVANDERIA-36	516345	29	CLT	36	R\$ 965,90	R\$ 183,52		R\$ 1.149,42	R\$ 33.333,21
AUX LAVANDERIA-44	516345	2	CLT	44	R\$ 1.180,58	R\$ 224,31		R\$ 1.404,89	R\$ 2.809,78
AUX MANUTENCAO-44	514325	5	CLT	44	R\$ 1.215,97	R\$ 231,03		R\$ 1.447,00	R\$ 7.235,02
AUX TRAT RESIDUOS-36	514230	9	CLT	36	R\$ 965,90	R\$ 183,52		R\$ 1.149,42	R\$ 10.344,79
AUX TRAT RESIDUOS-44	514230	1	CLT	44	R\$ 1.180,58	R\$ 224,31		R\$ 1.404,89	R\$ 1.404,89
COMPRADOR JR-44	354205	4	CLT	44	R\$ 1.971,57	R\$ 374,60		R\$ 2.346,17	R\$ 9.384,67
COMPRADOR SR-44	354205	1	CLT	44	R\$ 2.312,16	R\$ 439,31		R\$ 2.751,47	R\$ 2.751,47
COORD ADM PESSOAL-44	142210	1	CLT	44	R\$ 6.225,12	R\$ 1.182,77		R\$ 7.407,89	R\$ 7.407,89

Pró - Saúde / HRBA
Fls. 510
Ass. _____





Hospital Regional do Baixo Amazonas do Pará
Dr. Waldemir Pereira

PRÓ-SAÚDE

Secretaria de Saúde Pública



GER. DE SUPRIMENTOS-44	142410	1	CLT	44	R\$ 8.893,07	R\$ 1.689,68	R\$ 10.582,75	R\$ 10.582,75	10.582,75
GER. QUALIDADE 44	142105	1	CLT	44	R\$ 7.781,40	R\$ 1.478,47	R\$ 9.259,87	R\$ 9.259,87	9.259,87
GER. TEC INFORMACAO-44	142515	1	CLT	44	R\$ 8.893,07	R\$ 1.689,68	R\$ 10.582,75	R\$ 10.582,75	10.582,75
JARDINEIRO-36	622010	3	CLT	36	R\$ 965,90	R\$ 183,52	R\$ 1.149,42	R\$ 3.448,26	3.448,26
JARDINEIRO-44	622010	1	CLT	44	R\$ 1.181,95	R\$ 224,57	R\$ 1.406,52	R\$ 1.406,52	1.406,52
LIDER ATENDIMENTO-44	420125	3	CLT	44	R\$ 1.805,91	R\$ 343,12	R\$ 2.149,03	R\$ 6.447,10	6.447,10
LIDER DE S.H.L.-36	410105	5	CLT	36	R\$ 1.332,25	R\$ 253,13	R\$ 1.585,38	R\$ 7.926,89	7.926,89
LIDER LAVANDERIA-36	510205	1	CLT	36	R\$ 1.332,25	R\$ 253,13	R\$ 1.585,38	R\$ 1.585,38	1.585,38
LIDER S.A.U-44	420125	1	CLT	44	R\$ 1.805,91	R\$ 343,12	R\$ 2.149,03	R\$ 2.149,03	2.149,03
MAQUEIRO-44	515110	5	CLT	44	R\$ 1.180,61	R\$ 224,32	R\$ 1.404,93	R\$ 7.024,63	7.024,63
MEDICO DO TRABALHO-30	225140	1	CLT	30	R\$ 15.546,77	R\$ 2.953,89	R\$ 18.500,66	R\$ 18.500,66	18.500,66
MOTORISTA-44	782310	1	CLT	44	R\$ 1.389,14	R\$ 263,94	R\$ 1.653,08	R\$ 1.653,08	1.653,08
NUTRICIONISTA-36	223710	2	CLT	36	R\$ 3.361,85	R\$ 638,75	R\$ 4.000,60	R\$ 8.001,20	8.001,20
NUTRICIONISTA-44	223710	8	CLT	44	R\$ 4.108,94	R\$ 780,70	R\$ 4.889,64	R\$ 39.117,11	39.117,11
OFIC. MANUTENCAO-44	514325	3	CLT	44	R\$ 1.685,66	R\$ 320,28	R\$ 2.005,94	R\$ 6.017,81	6.017,81
PEDAGOGO-44	239415	1	CLT	44	R\$ 4.108,94	R\$ 780,70	R\$ 4.889,64	R\$ 4.889,64	4.889,64
PEDREIRO-44	715210	2	CLT	44	R\$ 1.685,66	R\$ 320,28	R\$ 2.005,94	R\$ 4.011,87	4.011,87
PSICOLOGA ORGANIZAC-44	251540	1	CLT	44	R\$ 4.108,95	R\$ 780,70	R\$ 4.889,65	R\$ 4.889,65	4.889,65
PSICOLOGO CLINICO-44	251510	7	CLT	44	R\$ 4.108,94	R\$ 780,70	R\$ 4.889,64	R\$ 34.227,47	34.227,47
SUPERV. ADM-44	410105	1	CLT	44	R\$ 4.108,92	R\$ 780,69	R\$ 4.889,61	R\$ 4.889,61	4.889,61
SUPERV. ENFERMAGEM-36	223505	2	CLT	36	R\$ 4.960,74	R\$ 942,54	R\$ 5.903,28	R\$ 11.806,56	11.806,56
SUPERV. ENFERMAGEM-44	223505	10	CLT	44	R\$ 6.063,15	R\$ 1.152,00	R\$ 7.215,15	R\$ 72.151,49	72.151,49
SUPERV. FISIOTERAPIA-30	223605	2	CLT	30	R\$ 4.466,78	R\$ 848,69	R\$ 5.315,47	R\$ 10.630,94	10.630,94
SUPERV. HUMANIZACAO-30	410105	1	CLT	30	R\$ 4.108,92	R\$ 780,69	R\$ 4.889,61	R\$ 4.889,61	4.889,61
SUPERV. RADIOLOGIA-44	324115	1	CLT	44	R\$ 4.108,92	R\$ 780,69	R\$ 4.889,61	R\$ 4.889,61	4.889,61
SUPERV. SAU-44	420125	1	CLT	44	R\$ 4.108,92	R\$ 780,69	R\$ 4.889,61	R\$ 4.889,61	4.889,61
TEC. DE INFORMATICA-44	317210	3	CLT	44	R\$ 1.700,27	R\$ 323,05	R\$ 2.023,32	R\$ 6.069,96	6.069,96
TEC. DE MANUTENCAO-36	911305	6	CLT	36	R\$ 1.724,53	R\$ 327,66	R\$ 2.052,19	R\$ 12.313,14	12.313,14
TEC. DE MANUTENCAO-44	911305	1	CLT	44	R\$ 2.107,78	R\$ 400,48	R\$ 2.508,26	R\$ 2.508,26	2.508,26
TEC. DE PAT. CLINICA-36	324205	9	CLT	36	R\$ 1.781,25	R\$ 338,44	R\$ 2.119,69	R\$ 19.077,19	19.077,19
TEC. DE REFRIGERACAO-44	911205	2	CLT	44	R\$ 2.107,78	R\$ 400,48	R\$ 2.508,26	R\$ 5.016,52	5.016,52
TEC. EM RADIOLOGIA-24	324115	30	CLT	24	R\$ 2.071,44	R\$ 393,57	R\$ 2.465,01	R\$ 73.950,41	73.950,41
TEC. ENF DO TRABALHO-44	322215	1	CLT	44	R\$ 1.726,29	R\$ 328,00	R\$ 2.054,29	R\$ 2.054,29	2.054,29
TEC. ENFERMAGEM-36	322205	407	CLT	36	R\$ 1.412,40	R\$ 268,36	R\$ 1.680,76	R\$ 684.067,69	684.067,69
TEC. ENFERMAGEM-44	322205	37	CLT	44	R\$ 1.726,29	R\$ 328,00	R\$ 2.054,29	R\$ 76.008,55	76.008,55
TEC. LABORATORIO-36	324205	12	CLT	36	R\$ 1.781,25	R\$ 338,44	R\$ 2.119,69	R\$ 25.436,25	25.436,25
TEC. SEG. TRABALHO-44	351605	4	CLT	44	R\$ 2.189,78	R\$ 416,06	R\$ 2.605,84	R\$ 10.423,35	10.423,35
TECNICO ELETRONICO-44	313215	1	CLT	44	R\$ 2.107,78	R\$ 400,48	R\$ 2.508,26	R\$ 2.508,26	2.508,26
TELEFONISTA-36	422205	4	CLT	36	R\$ 1.082,34	R\$ 205,64	R\$ 1.287,98	R\$ 5.151,94	5.151,94
TERAPEUTA OCUPACIONA-30	223905	3	CLT	30	R\$ 3.026,30	R\$ 575,00	R\$ 3.601,30	R\$ 10.803,89	10.803,89
Total		1.239		4.940	R\$ 510.368,27	R\$ 93.085,01	R\$ 607.338,24	R\$ 3.041.392,12	

Responsável
Função
Pro - Saúde Hospital Regional do Baixo Amazonas



www.prosaude.org.br • secgeral@hrbprosaude.org.br • (93) 2101-0700 Avenida Sérgio Henn, 1100, Diamantino. CEP 68025-000 • Santarém (PA)
Todos os serviços prestados pelo Hospital Regional do Baixo Amazonas são gratuitos e integram o Sistema Único de Saúde (SUS)

Pró - Saúde / HRBA
Fls. 512
Ass.



Secretaria de
Saúde Pública

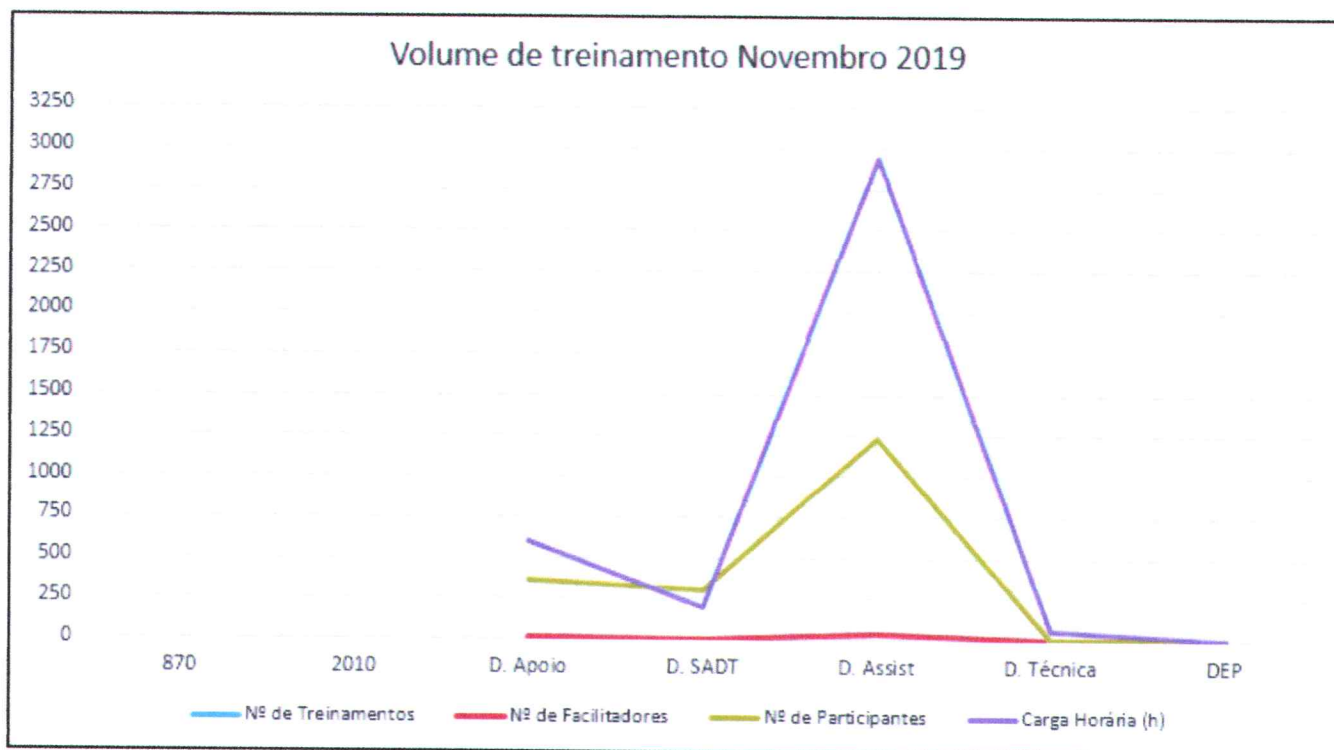
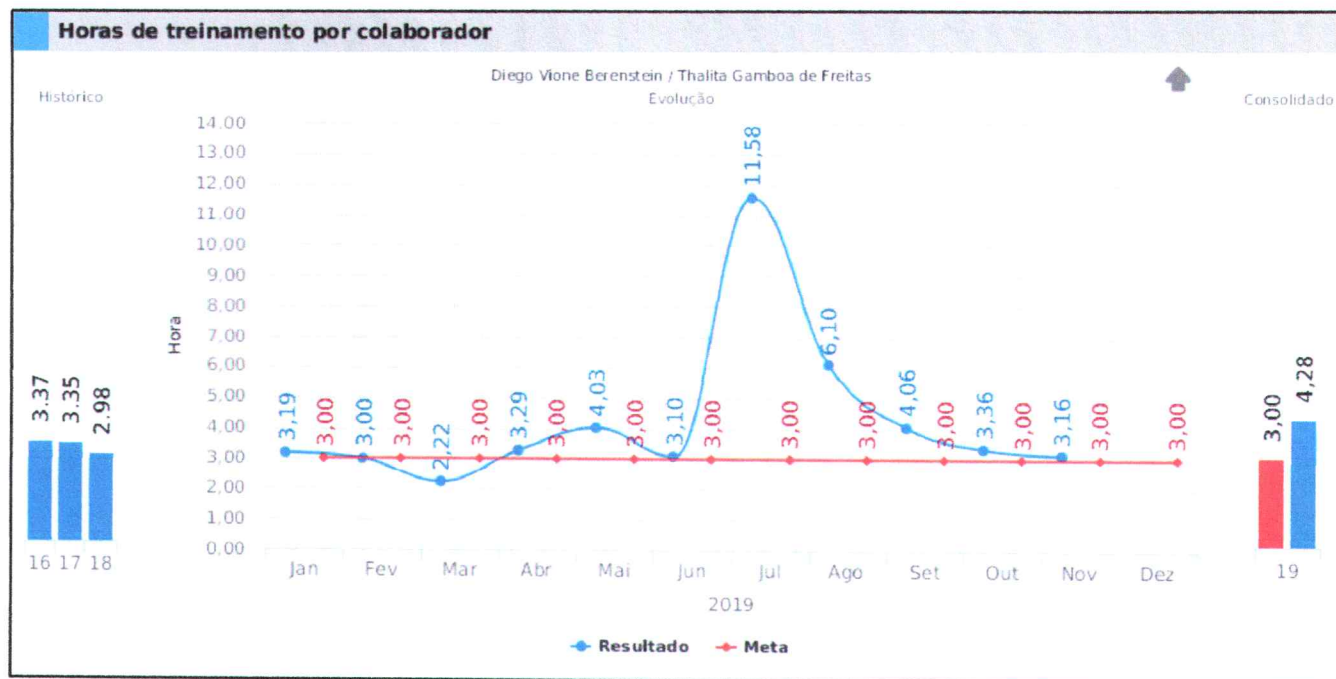


7. NÚCLEO DE EDUCAÇÃO PERMANENTE – NEP – CAPACITAÇÕES E TREINAMENTOS

REF.: NOVEMBRO - 2019



Indicador horas de Treinamento por colaborador – Novembro/2019





Secretaria de
Saúde Pública



INDICADOR DE HORAS DE TREINAMENTOS POR COLABORADOR

TREINAMENTO INTERNO POR COLABORADOR - NOVEMBRO/2019

QTD	TEMA	DATA REALIZAÇÃO	CARGA HORARIA (minutos)	PARTICIPANTES	CH TOTAL (minutos)
1	IT.SESMT - Controle de atestados médicos	01.11.2019	60	8	480
2	Integração Institucional e Assistencial	02 a 03.11.2019	960	17	16320
3	Fluxograma de acidentes de trabalho	09.11.2019	60	32	1920
4	NR 32 - Segurança e saúde no trabalho em serviços de saúde	11 a 15.11.2019	120	221	26520
5	Política Nacional de Humanização	12 a 14.11.2019	600	15	9000
6	Rotinas de faturamento SUS	22.11.2019	90	7	630
7	IT.HRBA.002 - SLA	28.11.2019	60	9	540
8	Análise crítica dos indicadores	29.11.2019	60	2	120
1	Curso multiprofissional em coagulopatias hereditárias	01 a 14.11.2019	40	10	400
2	Ato transfusional e reações transfusionais	11 a 30.11.2019	40	215	8600
3	PDSA	22.11.2019	60	11	660
4	IT.HRBA.REC.012 VERSÃO 004	27 a 30.11.2019	60	71	4260
1	Treinamento do plano terapêutico multiprofissional	01 a 20.11.2019	60	54	3240
2	Protocolo de SEPSE	01 a 29.11.2019	60	60	3600
3	Higienização das mãos	01 a 29.11.2019	60	34	2040
4	Oficina de segurança do paciente	05.11.2019	240	28	6720
5	Rotinas e ITS do SCIH	05 a 29.11.2019	60	4	240
6	Precaução padrão	05 a 29.11.2019	60	19	1140
7	PGRSS	05 a 29.11.2019	60	123	7380
8	Prevenção de infecção do trato respiratório - PAV	11 a 29.11.2019	60	42	2520
9	Treinamento protocolo de tromboembolismo venoso	12.11.2019	90	56	5040
10	Gerenciamento de riscos e práticas de controle	23.11.2019	60	5	300

Paloma V. C. Aguiar
Enfermeira - E.C.
COREN - PA: 384.47
Aguiar

www.prosaude.org.br • secgeral@hrbaprosaude.org.br • (93) 2101-0700 Avenida Sérgio Henn, 1100, Diamantino, CEP 68025-000 • Santarém (PA)
Todos os serviços prestados pelo Hospital Regional do Baixo Amazonas são gratuitos e integram o Sistema Único de Saúde (SUS)



Pró - Saúde / HRB
Fls. 520
Ass.



Secretaria de
Saúde Pública



11	SAE das metas de segurança	28.11.2019	60	12	720
1	Perfil do paciente que evolui para morte encefálica	08.11.2019	60	1	60
1	Curso anual de radioproteção	01.11.2019	180	61	10980
2	Atuação do farmacêuticos clínico no uso racional de antimicrobianos e as novas tecnologias farmacológicas disponíveis	01.11.2019	45	6	270
3	Recebimento e análise de prescrições médicas na terapia antineoplásica	01 a 15.11.2019	30	15	450
4	Desinfecção e preparo da cabine de segurança biológica	01 a 15.11.2019	60	15	900
5	Arquivamento e guarda de documentos	01 a 15.11.2019	60	17	1020
6	Prevenção quaternária e os desafios de alcançar alta adesão a protocolos e procedimentos na área da saúde	01 a 30.11.2019	60	16	960
7	Registro de eventos no SAS - NC, ES, entre outros	04 a 28.11.2019	90	62	5580
8	Oficina de simulação realística dos principais casos de intervenção	06.11.2019	120	15	1800
9	Admissão farmacêutica IT.HRBA.FAR.022	06.11.2019	120	15	1800
10	Prático de manipulação de antineoplásicos	06 a 29.11.2019	240	18	4320
11	Ferramentas auxiliares de enfermagem para condução do plantão	07.11.2019	60	15	900
12	Importância da análise crítica de indicadores	07 a 28.11.2019	60	31	1860
13	Coleta de material biológico	09 a 30.11.2019	30	7	210
14	A importância do manuseio mínimo em prematuro	10 a 30.11.2019	60	106	6360
15	Manual de diluição e estabilidade medicamentosa - Hemodinâmica	11 a 28.11.2019	60	7	420
16	Manual de diluição e estabilidade medicamentosa - Centro Cirúrgico	11 a 28.11.2019	60	32	1920

Paloma V. C. Aguiar
Enfermeira - E.C.
COREN - PA: 384.478
Aguiar

prosaude.org.br - seogeral@hrbaprosaude.org.br - (93) 2101-0700 Avenida Sérgio Henn, 1100, Diamantino, CEP 68025-000 - Santarém (PA)
Todos os serviços prestados pelo Hospital Regional do Baixo Amazonas são gratuitos e integram o Sistema Único de Saúde (SUS)



Pro - Saúde / HRE
Fls. 521
Ass. _____

Secretaria de
Saúde Pública

17	Atendimento de enfermagem a extravasamento de quimioterapia	11 a 30.11.2019	180	29	5220
18	Atendimento de enfermagem a extravasamento de quimioterapia - Clínica Pediátrica	11 a 30.11.2019	180	31	5580
19	Rotinas de troca de cal sodada	14.11.2019	40	6	240
20	Atendimento a parada cardiorespiratória com simulação	14.11.2019	60	2	120
21	Mediação do serviço social no processo de referência para tratamento fora do domicílio - TFD, no Oeste do Estado	14.11.2019	60	15	900
22	Ações de enfermagem em braquiterapia	14.11.2019	40	3	120
23	Coberturas padronizadas no HRBA	14.11.2019	30	12	360
24	Segregação de resíduos hospitalares	14.11.2019	60	7	420
25	Tipos de isolamento e precaução padrão	15 a 20.11.2019	30	40	1200
26	Transportes de pacientes	15 a 20.11.2019	30	40	1200
27	Meta 6 - Reduzir o risco de queda	15 a 20.11.2019	30	4	120
28	Notificação de queixa técnica e reações adversas a medicamentos	15 a 28.11.2019	60	16	960
29	Aferição dos sinais vitais e importância para a conduta terapêutica - Clínica Oncológica	18 a 30.11.2019	60	30	1800
30	Aferição dos sinais vitais e importância para a conduta terapêutica - Clínica Médica	18 a 30.11.2019	60	34	2040
31	Aferição dos sinais vitais e importância para a conduta terapêutica - Clínica Cirúrgica	18 a 30.11.2019	60	35	2100
32	Dia internacional de combate a lesão por pressão e meta 7	20.11.2019	30	114	3420
33	Entrega bolsas e avaliação de domicílio de pacientes em diálise peritoneal: regras e exceções	20.11.2019	120	14	1680

Paloma V. C. Aguiar
Enfermeira - E.C.
COREN - PA: 384.478
Aguiar

prosaude.org.br - secgeral@hrbaprosauade.org.br - (93) 2101-0700 Avenida Sérgio Henn, 1100, Diamantino, CEP 68025-000 - Santarém (PA)
Todos os serviços prestados pelo Hospital Regional do Baixo Amazonas são gratuitos e integram o Sistema Único de Saúde (SUS)



Pró - Saúde / HRBA
Fls. 322
Ass. _____

34	Assistência de enfermagem na nutrição parenteral	20 a 27.11.2019	30	62	1860
35	Manual Institucional -TCC - Rotinas para cateteres centrais	22.11.2019	30	177	5310
36	Meta 2 Comunicação efetiva	22 a 30.11.2019	30	17	510
37	Mapa terapêutico LLA - BFM 2009	25.11.2019	90	18	1620
38	Prevenção de ICS/CVC e manutenção de cateter central de inserção periférica PICC	25 A 27.11.2019	60	30	1800
39	Disfagia sacopênica	28.11.2019	60	8	480
40	Importância do uso do protetor auditivo (EPI) e a realização correta do exame audiométrico	29.11.2019	60	10	600
41	Processo de interação entre os fisioterapeutas das UTIS e Unidade de internação quanto a transferência de paciente	29.11.2019	60	37	2220
42	Fonoaudiologia hospitalar	29.11.2019	60	3	180
1	Utilização e manuseio de gases medicinais	01.11.2019	60	19	1140
2	Sustentabilidade - SND	07.11.2019	60	13	780
3	Sustentabilidade - Lactário	07.11.2019	60	19	1140
4	Mostrar os resultados dos indicadores do SHL e SADT Outubro/2019	12 a 13.11.2019	60	70	4200
5	Resultados dos indicadores do mês de outubro/2019	19 a 20.11.2019	60	28	1680
6	Análise crítica dos resultados dos indicadores da engenharia hospitalar	21.11.2019	60	19	1140
7	Aferição de temperatura e umidade	21.11.2019	60	30	1800
8	Utilização e manuseio de gases medicinais	21.11.2019	60	60	3600
9	Uso adequado dos equipamentos utilizados no setor do SHL	26 a 27.11.2019	60	70	4200
10	Risco ergonômico em lavanderia	26 a 27.11.2019	60	28	1680
TOTAL			6685	2644	205620

Paloma V. C. Aguiar
Enfermeira - E.C.
COREN - PA: 384.478
Aguiar



Secretaria de Saúde Pública

**HORAS DE TREINAMENTO EXTERNO – NOVEMBRO**

QTD	TEMA	DATA DA REALIZAÇÃO	CARGA HORÁRIA (minutos)	PARTICIPANTE	CH Total
1	Capacitação para funcionários do hospital nove de abril - SISAIH01	05 a 08.11.2019	1680	1	1680
2	Congresso Brasileiro de hematologia, hemoterapia e terapia celular	06 a 09.11.2019	2400	1	2400
3	Curso ferramentas de gestão da qualidade - EAD	08 a 30.11.2019	2400	1	2400
4	Curso gestão por processos - EAD	09 a 30.11.2019	3600	1	3600
5	XII Seminário hospitais saudáveis - SHS 2019 e visita técnica	11 a 15.11.2019	1560	1	1560
6	71º Congresso Brasileiro de enfermagem - CBEN	11 a 14.11.2019	1440	1	1440
7	Disciplina doutorado parceria HRBA/USP	25 a 08.12.2019	2400	1	2400
8	Congresso Nacional de hospitais privados - CONAHP	26 a 28.11.2019	1920	1	1920
9	Visita técnica ao hospital Santa Julia e III Seminário integrado de farmácia clínica	27 a 30.11.2019	1440	1	1440
10	2º Encontro de líderes de voluntariado	26 a 28.11.2019	960	1	960
TOTAL			19800	10	19800

Média de Horas de Treinamento Interno

03:16

Média de Horas de Treinamento externo

00:30

Legenda de Cores:

Direção Geral	11
Direção Técnica	1
Diretoria Adm. e Financeira	8
Diretoria Enfermagem	42
Diretoria Apoio	10
Diretoria SADT	4
Diretoria de Ensino e Pesquisa	0
TOTAL	76

Paloma V. C. Aguiar
Enfermeira - E.C
COREN - PA: 384.478
Aguiar

Legenda de Cores:

EXTERNOS 11

Paloma Aguiar
Pedagoga da Educação Corporativa

OBS.: As lacunas que estão zeradas (participante e carga horária) foram treinamentos ministrado por profissionais do HRBA para paciente e acompanhantes.





Secretaria de
Saúde Pública



8. ATIVIDADES SOCIAIS

REF.: NOVEMBRO - 2019

