



Secretaria de Saúde Pública



RELATÓRIO DE EXECUÇÃO DAS ATIVIDADES DO CONTRATO DE GESTÃO 023/2014 – REF.: 05/2020. VOLUME I



12/06/2020

RECEBIDO

GTCAGHMR / SESPÁ

Em, 15/06/2020

Hora: 09:30 g.h.

Hospital Regional do Baixo Amazonas do Pará Dr. Waldemar Penna.

Relatório de Gestão dos serviços assistenciais prestados no HOSPITAL REGIONAL DO BAIXO AMAZONAS DO PARÁ DR. WALDEMAR PENNA, no Município de SANTARÉM/PARÁ, pela Pró-Saúde – Associação Beneficente de Assistência Social e Hospitalar, entidade de direito privado sem fins lucrativos, qualificada como Organização Social.

E-PROTOCOLO GOVERNO DO ESTADO DO PARÁ GTCAGHMR/SESPA

CÓPIA

Nº 2020.400853

HORA: 09:30

15/06/2020

PROTOCOLISTA

PROTOCOLO





Secretaria de Saúde Pública



OF/DG/GAB. Nº 622/2020

Santarém/PA, 12 de junho de 2020.

**PROTOCOLO
HRBA**

À Senhora

Dra. Fátima Gouveia

Coordenadora do DDRA – Diretoria de Desenvolvimento de Redes Assistenciais

Secretaria do Estado de Saúde Pública do Estado do Pará.

Grupo Técnico de Controle e Avaliação da Gestão dos Hospitais Metropolitano e Regionais –

GTCAGHMR/SESPA

Av. João Paulo II, Nº 602, Bairro Marco

66.095-492 Belém/PA

Assunto: Relatório Mensal de Prestação de Contas – Maio de 2020.

Senhora Coordenadora,


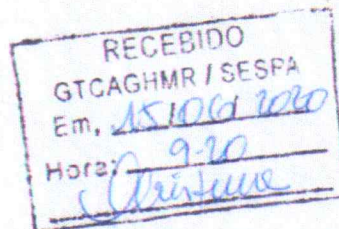
PRÓ-SAÚDE ASSOCIAÇÃO BENEFICENTE DE ASSISTÊNCIA SOCIAL E HOSPITALAR, pessoa jurídica de direito privado, devidamente inscrita no CNPJ/MF nº 24.232.886/0083-03, administradora do **HOSPITAL REGIONAL DO BAIXO AMAZONAS DO PARÁ DR. WALDEMAR PENNA**, com sede na Avenida Sérgio Henn, nº 1100, Diamantina, CEP 68025-000, Santarém-PA, neste ato representada por seus Diretores, vem, respeitosamente perante Vossa Senhoria, tomando como base as informações administrativas e conforme o Contrato de Prestação de Serviços Hospitalares 023/2014, encaminhar para apreciação o Relatório Mensal de Prestação de Contas – Maio de 2020, conforme segue:

➤ Metas Contratuais

✚ Metas Quantitativas:

- Mapa de Produção;
- Plano Estatístico;
- Mapa Comparativo de Metas Físicas Contratadas e Executadas;
- Ofício de Oferta de Vagas;

✚ Metas Qualitativas:






Secretaria de
Saúde Pública



- Serviço de Atendimento ao Usuário - SAU (Digitalizado em CD: Relatório detalhado e cópias das sugestões e elogios dos usuários);
 - Qualidade da Informação – Serviço de Faturamento
 - ✓ AIH;
 - ✓ Relação SIA – FPO;
 - ✓ Relação SISMAMA;
 - ✓ Relação das APAC's dos Serviços de Hemodiálise, Quimioterapia e Radioterapia;
 - ✓ BPA.
 - Comissões:
 - ✓ Comissão de Controle de Infecção Hospitalar;
 - ✓ Comissão de Revisão de Prontuário;
 - ✓ Comissão de Revisão de Óbito;
 - ✓ Comissão de Farmácia e Terapêutica;
- Relatório Mensal da Organização e Procura de Órgãos – OPO;
 - Execução do Plano de Trabalho;
 - Censo de Origem dos Usuários;
 - Colaboradores Contratados (CLT);
 - Núcleo de Educação Permanente – NEP – Capacitações/Treinamentos;
 - Atividades Sociais;
 - Relatório Mensal do Núcleo Hospitalar de Epidemiologia – NHE – (Digitalizado em CD).

Na oportunidade, solicitamos a aprovação formal do Relatório de Prestação de Contas.

Atenciosamente,


HEBERT MORESCHI
Diretor Geral


BRUNO FERREIRA REZENDE
Diretor Administrativo e Financeiro





Secretaria de
Saúde Pública



Relatório de Execução das Atividades do Contrato de Gestão 023/2014 – Ref.: 05/2020. VOLUME I

HOSPITAL REGIONAL DO BAIXO AMAZONAS DO PARÁ DR.
WALDEMAR PENNA.

Identificação das partes

CONTRATANTE: SECRETARIA DE ESTADO DE SAÚDE PÚBLICA - SESPA

GOVERNADOR: HELDER ZAHLUTH BARBALHO

SECRETÁRIO ESTADUAL DE SAÚDE: ALBERTO BELTRAME

UNIDADE: HOSPITAL REGIONAL DO BAIXO AMAZONAS DO PARÁ DR. WALDEMAR PENNA.

CNPJ: 24.232.886/0083-03

ENDEREÇO: AVENIDA SÉRGIO HENN, 1100, BAIRRO DIAMANTINO, CEP 68.025-000.

DIRETOR GERAL: HEBERT MORESCHI

DIRETOR ADMINISTRATIVO E FINANCEIRO: BRUNO FERREIRA REZENDE

Os Procuradores da PRÓ-SAÚDE - Associação Beneficente de Assistência Social e Hospitalar nesta unidade de saúde, abaixo assinados, DECLARAM, para fins de direito, sob as penas da lei, que as informações prestadas e documentos apresentados neste Relatório de Prestação de Contas, são verdadeiros e autênticos (fiéis à verdade e condizentes com a realidade dos fatos à época).

HEBERT MORESCHI
DIRETOR GERAL

BRUNO FERREIRA REZENDE
DIRETOR ADMINISTRATIVO E
FINANCEIRO

PRÓ-SAÚDE Associação Beneficente de Assistência Social e Hospitalar



Sumário

1.Introdução.....	7
2.Metas contratuais.....	9
2.1.Metas Quantitativas.....	12
2.1.1.Mapa de Produção.....	13
2.1.2.Plano Estatístico.....	18
2.1.3. Mapa Comparativo de Metas Físicas Contratadas e Executadas.....	154
2.1.4. Ofício de Oferta de Vagas.....	176
2.2.Metas Qualitativas.....	199
2.2.1.Serviço de Atendimento ao Usuário - SAU.....	202
2.2.1.1. Anexo 01:Fluxograma de Pesquisa de Satisfação.....	242
2.2.1.2. Anexo 02: Fluxograma de Registro de Pessoal.....	243
2.2.1.3. Anexo 03: Fluxograma de Registro Folder.....	244
2.2.1.4. Anexo 04: Mapa de Atendimento Diário.....	245
2.2.1.5. Anexo 05: Resultado das Pesquisas de Satisfação dos Usuários.....	247
2.2.1.6. Anexo 06: Cópia dos Relatos de Reclamações dos Usuários - Sala.....	257
2.2.1.7. Anexo 07: Cópia dos Relatos de Reclamações dos Usuários.....	
Folder/Urna.....	318
2.2.1.8. Anexo 08: Cópia dos Registros de Reclamações dos Usuários-Anônimas.....	334
2.2.1.9. Anexo 09: Cópia dos Registros de Reclamações dos Usuários - E-mail.....	337
2.2.1.10. Anexo 10: Cópia dos Registros de Sugestões dos Usuários - (CD).....	346
2.2.1.11. Anexo 11: Cópia dos Registros de Elogios dos Usuários – (CD).....	347
2.2.1.12. Anexo 12: Cópia do Comprovante de envio de Cartas ao Usuário.....	348
2.2.2.Qualidade da Informação – Serviço de Faturamento.....	351
2.2.2.1.AIH.....	352
2.2.2.2.Relação SIA - FPO.....	354
2.2.2.3.Relação SISMAMA.....	370
2.2.2.4.Relação das APAC's dos serviços de Hemodiálise, Quimioterapia e.....	
Radioterapia.....	374
2.2.2.5.BPA.....	378
2.2.3. Comissões.....	380
2.2.3.1.Comissão de Controle de Infecção Hospitalar.....	381
2.2.3.2.Comissão de Revisão de Prontuário.....	402
2.2.3.3.Comissão de Revisão de Óbito.....	418
2.2.3.4.Comissão de Farmácia e Terapêutica.....	430
3. Relatório Mensal da Organização e Procura de Órgãos.....	444



Secretaria de
Saúde Pública



4. Execução do Plano de Trabalho.....	464
5. Censo de Origem dos Usuários.....	494
6. Colaboradores Contratados (CLT).....	501
7. Núcleo de Educação Permanente -Capacitações/Treinamentos.....	509
8. Atividades Sociais.....	520
9. Núcleo Hospitalar de Epidemiologia-NHE.....	530





Secretaria de
Saúde Pública



1. Introdução

A PRÓ-SAÚDE - Associação Beneficente de Assistência Social e Hospitalar, entidade sem fins lucrativos, qualificada como Organização Social vem através deste Relatório, demonstrar os resultados de **MAIO DE 2020**, referente ao contrato de gestão nº 023/2014, celebrado junto À SECRETARIA DE ESTADO DE SAÚDE PÚBLICA (SESPA), tendo como objeto estabelecer o compromisso entre as partes para o gerenciamento, operacionalização e execução das ações e serviços de saúde, no Hospital Regional do Baixo Amazonas Dr. Waldemar Penna, com a pactuação de indicadores de qualidade e resultado, em regime de 24 (vinte e quatro) horas por dia, assegurando assistência universal e gratuita, exclusiva, aos usuários do Sistema único de Saúde - SUS, em conformidade com os anexos que integram o instrumento, para todos os fins de direito.

Localizado em Santarém (PA), o HRBA atende a população de 30 municípios da região Oeste do Estado, e obtém resultados espetaculares no atendimento e assistência aos usuários do SUS. A unidade está estruturada com 153 leitos, dos quais 104 são de Unidades de Internação clínica e cirúrgica e 49 de UTI's – 20 de UTI Adulto, 10 de UTI Pediátrica e 19 de UTI Neonatal. Possui um perfil de atendimento com foco em Neurocirurgia, Traumatologia, Ortopedia, Oncologia Clínica e Cirúrgica, Nefrologia, Transplantes Renais e Cirurgias Cardíacas.

Este Relatório tem como objetivo demonstrar a atuação da Pró-Saúde no desenvolvimento de suas atividades, visando à melhoria contínua da qualidade da assistência prestada, a satisfação da população assistida e o alcance das metas contratuais.

Os resultados detalhados neste relatório demonstram o compromisso da Pró-Saúde no desenvolvimento das ações e serviços de saúde do Hospital Regional do Baixo Amazonas do Pará, em conformidade ao previsto em contrato de gestão.

No relatório serão apresentadas as seguintes informações referentes ao mês de **MAIO DE 2020**: **Metas Contratuais**: **Metas Quantitativas** (Mapa de Produção; Plano Estatístico; Mapa Comparativo de Metas Físicas Contratadas e Executadas), Ofício de Oferta de Vagas; **Metas Qualitativas** (**Serviço de Atendimento ao Usuário - SAU** (Digitalizado em CD: Relatório detalhado e cópias das sugestões e elogios dos usuários); **Qualidade da Informação – Serviço de Faturamento** (AIH; Relação SIA – FPO; Relação SISMAMA; Relação das APAC's dos Serviços de Hemodiálise, Quimioterapia e



Secretaria de
Saúde Pública



Radioterapia; BPA); **Comissões:** (Comissão de Controle de Infecção Hospitalar; Comissão de Revisão de Prontuário; Comissão de Revisão de Óbito; Comissão de Farmácia e Terapêutica; **Relatório Mensal da Organização e Procura de Órgãos – OPO**); **Execução do Plano de Trabalho**; **Censo de Origem dos Usuários**; **Colaboradores Contratados (CLT)**; **Núcleo de Educação Permanente – NEP – Capacitações/Treinamentos**; **Atividades Sociais**; **Relatório Mensal do Núcleo Hospitalar de Epidemiologia – NHE – (Digitalizado em CD)**.

Diante do cenário de Pandemia (COVID-19) o Hospital Regional do Baixo Amazonas Dr. Waldemar Penna foi escolhido pela Secretaria de Estado de Saúde Pública do Pará (SESPA), como hospital de referência na região oeste do Pará para recebimento de casos suspeitos graves do novo Coronavírus (COVID-19).

Para garantir uma assistência organizada, o HRBA, unidade pública de saúde, pertencente ao Governo do Pará e gerenciado pela organização social Pró-Saúde, elaborou um Protocolo Clínico (atualizado continuamente), através do Núcleo de Hospitalar de Epidemiologia (NHE) e Serviço de Controle de Infecção Hospitalar (SCIH), que estabelece um fluxograma e diretrizes para atendimento de pacientes suspeitos e/ou confirmados com infecção (COVID-19). Bem como adotou uma série de precauções necessárias antecipadamente, com treinamentos contínuos, os colaboradores são orientados sobre: identificação de caso suspeito, fluxograma de recebimento e uso dos Equipamentos de Proteção Individual (EPIs). Reservamos leitos para atendimento de casos suspeitos/confirmados de COVID-19.

Desde então, temos desenvolvido ações conjuntas com a SESPA e 9º Centro Regional de Saúde. Todavia para atender as orientações de vigilância epidemiológica do Ministério da Saúde, Governo do Estado do Pará, através da Secretaria de Estado de Saúde (SESPA), que elaborou Nota Técnica nº 01/2020 e 02/2020, e Ofício Circular nº 041/2020-9ºCRS/SESPA, a unidade acabou apresentando impacto diretamente no número de atendimentos realizados nas áreas de SADT, Ambulatório e Saídas hospitalares nesta competência (maio/2020).

Os desafios são muitos, mas as conquistas também. Temos a certeza de que a parceria entre o Governo do Estado do Pará, através da SESPA, e a Pró-Saúde Associação Beneficente de Assistência Social e Hospitalar está no caminho certo na execução de políticas públicas de saúde que visam à descentralização da assistência de alta complexidade levando um serviço de qualidade, segurança, resolutivo e humanizado para a população do Oeste do Pará.


Luzinete de Santiago
Sup. Administrativo - HRBA
Mat. 001421

www.prosaude.org.br • secgeral@hrbaprosaude.org.br • (93) 2101-0700 Avenida Sérgio Henn, 1100, Diamantino. CEP 68025-000 • Santarém (PA)
Todos os serviços prestados pelo Hospital Regional do Baixo Amazonas são gratuitos e integram o Sistema Único de Saúde (SUS)



Pró - Saúde / HRBA
Fis. 08
Ass. _____



Secretaria de
Saúde Pública



2. METAS CONTRATUAIS

REF.: MAIO - 2020

Luzineide
Luzineide Santiago
Sup. Administrativo - HRBA
Mat. 001421

www.prosaude.org.br • secgeral@hrbaprosauade.org.br • (93) 2101-0700 Avenida Sérgio Henn, 1100, Diamantino, CEP 68025-000 • Santarém (PA)
Todos os serviços prestados pelo Hospital Regional do Baixo Amazonas são gratuitos e integram o Sistema Único de Saúde (SUS)



Pró - Saúde / HRBA
Fls. 09
Ass. _____



Secretaria de
Saúde Pública



Em 1996 foi publicada no Estado do Pará a Lei nº 5.980, que dispôs sobre a qualificação das Organizações Sociais e definiu, entre outras, as regras de acompanhamento, avaliação e fiscalização dos Contratos de Gestão.

De acordo com o contrato de gestão de 023/2014 firmado entre CONTRATANTE e a Pró-Saúde, foram estabelecidas as metas quantitativas e qualitativas, bem como a metodologia de apuração do seu cumprimento de acordo com os objetivos a serem alcançados.

Assim, as metas estipuladas são tratadas como objetivo a ser alcançado através da implantação de metodologias de trabalho que proporcionem o aperfeiçoamento contínuo de processos operacionais, promovendo a melhoria da qualidade assistencial e a satisfação da população atendida.

A fim de viabilizar o enfrentamento dos desafios, a Pró-Saúde qualifica suas equipes de trabalho nos diversos níveis: Diretivo, Gerencial e Operacional. Assim, podemos afirmar que dotamos de um time capaz de vencer os desafios propostos e alcançar as metas estabelecidas.

O HOSPITAL REGIONAL DO BAIXO AMAZONAS DO PARÁ DR. WALDEMAR PENNA tem como **Negócio** “Entrega de valor ao paciente”, **Missão** “Prestar assistência de excelência e humanizada aos pacientes referenciados do Sistema Único de Saúde, consolidando o ensino e a pesquisa comprometidos com os valores do hospital” **Visão** “Ser reconhecido nacional e internacionalmente como um hospital de excelência em média e alta complexidade, ensino e a pesquisa”. E possui como princípios organizacionais:

- **Comunicação clara e eficaz:** Interação entre as partes utilizando uma comunicação direta, clara e assertiva.
- **Humanização:** Respeito à pessoa, levando-se em consideração as circunstâncias sociais, éticas, culturais e psíquicas em todo relacionamento humano.
- **Senso de Responsabilidade e Ética:** Planejamento, competência técnica, responsabilidade e comprometimento pessoal para atingir os objetivos definidos com transparência e respeito e todas as relações e sigilo profissional.
- **Qualidade e Segurança:** Melhoria contínua dos processos e serviços, buscando a segurança e satisfação dos usuários internos e externos.
- **Sustentabilidade Ambiental, Social e Econômica:** Garantia da sustentabilidade econômica, ambiental e de capital intelectual através da formação e desenvolvimento das pessoas.



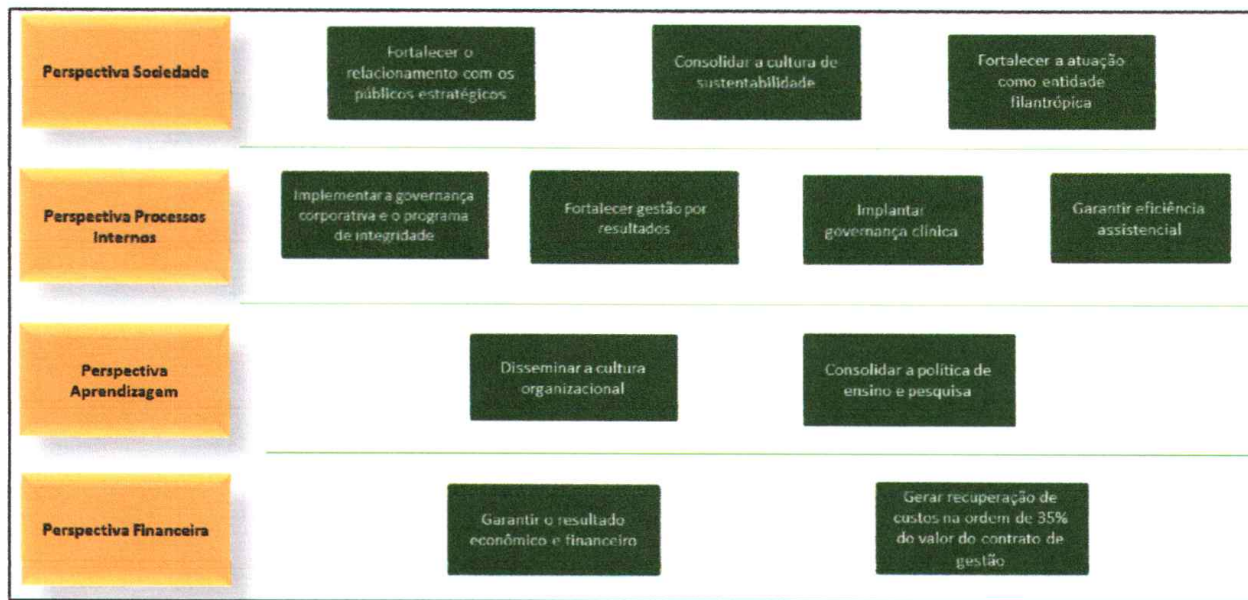


Secretaria de Saúde Pública



- **Pertencimento:** Relação de comprometimento com a organização da qual fazemos parte, um envolvimento emocional, inconsciente e subjetivo, que gera Resultados Extraordinários a curto, médio e longo prazo.

- **Integridade:** Característica, ou estado, do que é completo, ou seja, íntegro.



Luzinete Santiago
 Luzinete Santiago
 Sup. Administrativo - HRBA
 Mat. 001421





Secretaria de
Saúde Pública



2.1. METAS QUANTITATIVAS

REF.: MAIO - 2020

Luzinete
Luzinete Santiago
Sup. Administrativo - HRBA
Mat. 001421

www.prosaude.org.br • secgeral@hrbaprosaude.org.br • (93) 2101-0700 Avenida Sérgio Henn, 1100, Diamantino, CEP 68025-000 • Santarém (PA)
Todos os serviços prestados pelo Hospital Regional do Baixo Amazonas são gratuitos e integram o Sistema Único de Saúde (SUS)



Pró - Saúde / HRBA
Fls. 12
Ass. _____



Secretaria de
Saúde Pública



2.1.1. MAPA DE PRODUÇÃO

REF.: MAIO - 2020



Secretaria de Saúde Pública



PRODUÇÃO CONSOLIDADA - MAIO/2020

ALTAS HOSPITALARES

HOSPITALIZAÇÃO	TOTAL DE SAÍDAS		ÓBITOS	PACIENTES/DIA	LEITOS OPERACIONAIS
	REALIZADO	CONTRATADO			
CLÍNICA MÉDICA	32		2	269	11
CLÍNICA CIRÚRGICA	67		1	429	17
CLINICA COVID	47		5	364	15
CLÍNICA ONCOLÓGICA	49		15	492	21
CLÍNICA PEDIÁTRICA	30		0	442	19
CLÍNICA OBSTÉTRICA	7		0	15	2
UTI ADULTO COVID 4º Andar	39		29	409	15
UTI ADULTO Térreo	24		20	414	15
UTI ADULTO	4		3	124	5
UTI PED COVID	1		0	12	3
UTI PEDIÁTRICA	7		1	203	7
UTI NEO COVID	0		0	14	3
UTI NEONATAL	27		4	520	19
TOTAL	334	405	80	3.707	152

TOTAL GERAL DE SAÍDOS 334

ATIVIDADE CIRÚRGICA

ATIVIDADE CIRÚRGICA	ELETIVA	URGENTE	TOTAL	SALAS C.C.
	181	16	197	5

ATENDIMENTO AMBULATORIAL - CONTRATO

ATENDIMENTOS	MENSAL					
	CONTRATADO	1ª CONSULTA	CONSULTAS SUBSEQUENTES	TOTAL	ABSENTEÍSMO	TOTAL REALIZADO + ABSENTEÍSMO
ANGIOLOGIA E CIR. VASCULAR	120	59	13	72	22	94
NEUROLOGIA	300	97	10	107	58	165
UROLOGIA	60	38	59	97	31	128
ORTOPEDIA	400	132	81	213	104	317
OTORRINOLARINGOLOGIA	180	57	11	68	57	125
NEUROCIRURGIA	180	30	11	41	34	75
TRANSPLANTE RENAL	80	64	0	64	2	66
CIRURGIA GERAL (Cir. Oncológ. Inclusa)	380	101	168	269	41	310
CARDIOLOGIA	200	150	18	168	57	225
INFECTOLOGIA	40	34	141	175	36	211
ENDOCRINOLOGIA	250	174	19	193	83	276
ONCO-HEMATOLOGIA	260	7	108	115	25	140
ONCO/CLINICA	401	4	433	437	98	535
NEFROLOGIA	400	104	0	104	44	148
CIRURGIA PLÁSTICA	30	7	1	8	6	14
CIRURGIA TORÁCICA	50	0	0	0	0	0
REUMATOLOGIA	120	78	21	99	39	138
CIRURGIA PEDIÁTRICA	80	21	1	22	25	47
RADIOTERAPIA	249	49	71	120	5	125
CIRURGIA CARDÍACA	50	21	26	47	22	69
OBSTETRÍCIA DE ALTO RISCO	180	14	26	40	13	53
OFTALMOLOGIA	100	29	19	48	36	84
CIRURGIA DE CABEÇA/PESCOÇO	100	12	56	68	25	93
SUB TOTAIS	4.210	1.282	1.293	2.575	863	3.438

ATENDIMENTO AMBULATORIAL - NÃO CONTRATADO

Adiléia Kroesin
Gerente - ADM - SPP
Matr. 227

Pró-Saúde.org.br - prosaude@hrba.gov.br - (93) 210-1-5700 - Avenida Sérgio Hahn, 1105, Demarado, CEP 66225-060 - Santarém (PA)
Fone: 0800-080000 - Hospital Regional do Baixo Amazonas - Hospital Integrado do Sistema Único de Saúde (HISUS)



Pró - Saúde / HRBA
Fls. 24
Ass. _____



Secretaria de Saúde Pública



ESPECIALIDADES	MENSAL				
	1ª CONSULTA	CONSULTAS SUBSEQUENTES	TOTAL	ABSENTEÍSMO	TOTAL REALIZADO + ABSENTEÍSMO
ANESTESIOLOGIA	113	0	113	17	130
PSICOLOGIA	4	0	4	0	4
BUCO MAXILO	9	10	19	9	28
FISIOTERAPIA	11	0	11	0	11
MASTOLOGIA	13	79	92	8	100
PEDIATRIA	0	10	10	5	15
PNEUMOLOGIA	22	0	22	17	39
ONCO-PEDIATRIA	0	0	0	0	0
PSIQUIATRIA	3	4	7	2	9
SUB TOTAIS	175	103	278	58	336

ATENDIMENTO AMBULATORIAL - TELEMEDICINA

ESPECIALIDADES	MENSAL				
	1ª CONSULTA	CONSULTAS SUBSEQUENTES	TOTAL	ABSENTEÍSMO	TOTAL REALIZADO + ABSENTEÍSMO
CARDIOLOGIA	0	0	0	0	0
NEUROLOGIA PEDIATRICA	0	0	0	0	0
NEUROLOGIA ADULTO	0	0	0	0	0
PNEUMOLOGIA	0	0	0	0	0
ENDOCRINOLOGIA	0	0	0	0	0
REUMATOLOGIA	0	0	0	0	0
PSIQUIATRIA	0	0	0	0	0
SUB TOTAIS	0	0	0	0	0

TOTAL DE CONSULTAS REALIZADAS (CONTRATADAS)	2.575
TOTAL DE CONSULTAS REALIZADAS (NÃO CONTRATADAS)	278
TOTAL DE CONSULTAS REALIZADAS (TELEMEDICINA)	-
TOTAL DE CONSULTAS REALIZADAS SEM ABSENTEÍSMO	2.853
TOTAL DE CONSULTAS REALIZADAS + ABSENTEÍSMO	3.774

ATENDIMENTO DE URGENCIA

ATENDIMENTO DE URGÊNCIA	Nº DE PACIENTES INTERNADOS	Nº DE PACIENTES NÃO INTERNADOS	TOTAL	CONTRATADO	ÓBITOS NO PA, < 24 HORAS
	333	1.067	1.400		

SADT - CONTRATADO

EXAMES	NÚMERO DE EXAMES					
	CONTRATADO	PACIENTES DO HOSPITAL	EXTERNOS	TOTAL REALIZADO	ABSENTEÍSMO	TOTAL REALIZADO + ABSENTEÍSMO
ANÁLISES CLÍNICAS	20.000	24.413	17.511	41.924	315	42.239
PATOLOGIA CLÍNICA	150	259	206	465	0	465
RAIO-X	900	851	583	1.434	544	1.978
TOMOGRAFIA	500	253	454	707	144	851
MAMOGRAFIA	250	0	25	25	3	28

Adiléia Kroesin
Gerente - ADM - SPP
Matr. 227





Secretaria de Saúde Pública



ULTRASSON	600	18	332	350	246	596
RESSONÂNCIA MAGNÉTICA	250	40	199	239	61	300
ENDOSCOPIA	200	13	81	94	57	151
VIDEOLARINGOSCOPIA*	70	0	14	14	3	17
EEG	210	2	37	39	30	69
ECOCARDIOGRAMA	250	48	142	190	102	292
ECG	250	42	262	304	59	363
DOPPLER	100	3	33	36	16	52
ERGOMETRIA	114	0	49	49	50	99
AUDIOMETRIA	160	0	64	64	23	87
ELETRONEUROMIOGRAFIA	20	0	0	0	0	0
HOLTER	50	0	12	12	1	13
BRAQUITERAPIA	100	0	45	45	3	48
BIÓPSIA DE MAMA	40	0	3	3	1	4
BIÓPSIA DE PRÓSTATA	40	0	1	1	11	12
PUNÇÃO DE MAMA	30	0	1	1	0	1
PUNÇÃO DE TIREÓIDE	30	0	4	4	1	5
HEMODINÂMICA	73	0	22	22	0	22
DENSITOMETRIA ÓSSEA	50	0	17	17	7	24
QUIMIOTERAPIA	610	196	689	885	0	885
RADIOTERAPIA	2.306	0	2.618	2.618	29	2.647
CAF(Cirurgia de Alta Frequência)	100	0	0	0	0	0
TOTAL	27.453	26.138	23.404	49.542	1.706	51.248

SADT - CONTRATADO

EXAMES	NÚMERO DE EXAMES					
	CONTRATADO	PACIENTES DO HOSPITAL	EXTERNOS	TOTAL REALIZADO	ABSENTEÍSMO	TOTAL REALIZADO + ABSENTEÍSMO
HEMODIÁLISE	2.575	242	2.310	2.552	25	2.577
CAPD	35	0	27	27	0	27
TOTAL	2.610	242	2.337	2.579	25	2.604

SADT - NÃO CONTRATADO

EXAMES	NÚMERO DE EXAMES				
	PACIENTES DO HOSPITAL	EXTERNOS	TOTAL REALIZADO	ABSENTEÍSMO	TOTAL REALIZADO + ABSENTEÍSMO
HEMOTERAPIA (SÓ EXAMES LAB)	1.789	0	1.789	0	1.789
BRONCOSCOPIA	0	0	0	0	0
BIÓPSIA DE PULMÃO	0	0	0	0	0
BIÓPSIA DE RIM	1	0	1	0	1
BIÓPSIA HEPÁTICA	3	1	4	0	4
BIÓPSIA DE COLO UTERINO	0	7	7	0	7
NEFROSTOMIA PERCUTÂNEA	0	0	0	0	0
COLPOSCOPIA	0	25	25	10	35
OFTALMOLOGIA(Exames Ambulatoriais)	0	23	23	0	23
MONIT.AMB.PRESSÃO ARTERIAL	0	7	7	5	12
FISIOTERAPIA(SESSÕES)	11.833	235	12.068	31	12.099
ESPIROMETRIA	0	0	0	0	0
CINTILOGRAFIA	2	16	18	0	18
CISTOSCOPIA	0	4	4	0	4
BIÓPSIA DE TIREÓIDE/PARTES MOLES	0	0	0	0	0
TOTAL	13.628	318	13.946	46	13.992

Adiléia Kroesin
Gerente - ADM - SPP
Matr. 227

www.privaado.org.br • secretaria@hospregsaude.org.br • (93) 2104-0700 Avenida Sérgio Fom. 1100, Camarário CEP 66025-009 • Santarém (PA)
*estas são somente informações para Hospital Regional do Baixo Amazonas não produzidas e integradas o Sistema Único de Saúde (SUS)



Pró - Saúde / HRBA
Fls. 16
Ass. _____



Secretaria de
Saúde Pública



TOTAL DE EXAMES REALIZADOS (CONTRATADO)	49.542
TOTAL DE EXAMES REALIZADOS (NÃO CONTRATADO)	13.946
TOTAL DE EXAMES REALIZADOS	63.488
TOTAL DE EXAMES REALIZADOS + ABSENTEÍSMO	65.240

Santarém, 04 de junho de 2020.

Adiléia Kroessin
Adiléia Kroessin
Gerente - ADM - SPP
Matr. 227

Gerente Administrativo SPP



Secretaria de
Saúde Pública



2.1.2. PLANO ESTATÍSTICO

REF.: MAIO - 2020

Luzinete Santiago
Luzinete Santiago
Sup. Administrativo - HRBA
Mat. 001421

www.prosaude.org.br • secgeral@hrbaprosaude.org.br • (93) 2101-0700 Avenida Sérgio Henn, 1100, Diamantino, CEP 68025-000 • Santarém (PA)
Todos os serviços prestados pelo Hospital Regional do Baixo Amazonas são gratuitos e integram o Sistema Único de Saúde (SUS)



Pró - Saúde / HRBA
Fls. 18
Ass. _____



Secretaria de Saúde Pública



PLANO ESTATÍSTICO - MAIO/2020

PLANO ESTATÍSTICO	JAN	FEV	MAR	ABR	MAI	JUN	JUL	AGO	SET	OUT	NOV	DEZ	ACUMUL.
1- Estatística de Pacientes Internados													
1.1. Nº de Leitos por Especialidade													
Clinica Médica	33	33	33	24	16								139
Clinica Cirúrgica	49	49	49	26	17								190
Clinica COVID	0	0	0	28	45								73
Clinica Oncológica	21	21	21	21	21								105
Clinica Pediátrica	48	48	48	48	51								243
Clinica Obstétrica	2	2	2	2	2								10
Total	153	153	153	149	152	-	-	-	-	-	-	-	760
1.2. Nº de Leitos por Unidade													
Clinica Médica	13	13	13	13	11								63
Clinica Cirúrgica	49	49	49	26	17								190
Clinica COVID	-	-	-	19	15								34
Clinica Oncológica	21	21	21	21	21								105
Clinica Pediátrica	19	19	19	19	19								95
Clinica Obstétrica	2	2	2	2	2								10
UTI Adulto COVID 4º Andar	-	-	-	-	15								15
UTI Adulto COVID Térreo	-	-	-	9	15								24
UTI Adulto	20	20	20	11	5								76
UTI Pediatrico COVID	-	-	-	-	3								3
UTI Pediatrico	10	10	10	10	7								47
UTI Neonatal COVID	-	-	-	-	3								3
UTI Neonatal	19	19	19	19	19								95
UCI Neonatal e Obstétrica	-	-	-	-	-								0
Total	153	153	153	149	152	-	-	-	-	-	-	-	760

Adriana Freire
 Mãe: 2017
 ADM - SPP





Secretaria de Saúde Pública



1.3. Nº de Leitos-Dia por Especialidade	JAN	FEV	MAR	ABR	MAI	JUN	JUL	AGO	SET	OUT	NOV	DEZ	ACUMUL.
Clínica Médica	1.023	957	1.023	720	496	-	-	-	-	-	-	-	4.219
Clínica Cirúrgica	1.519	1.421	1.519	780	527	-	-	-	-	-	-	-	5.766
Clinica COVID	-	-	-	840	1.395	-	-	-	-	-	-	-	2.235
Clínica Oncológica	651	609	651	630	651	-	-	-	-	-	-	-	3.192
Clínica Pediátrica	1.488	1.392	1.488	1.440	1.581	-	-	-	-	-	-	-	7.389
Clínica Obstétrica	62	58	62	60	62	-	-	-	-	-	-	-	304
Total	4.743	4.437	4.743	4.470	4.712	-	-	-	-	-	-	-	23.105
1.4. Nº de Leitos-Dia por Unidade	JAN	FEV	MAR	ABR	MAI	JUN	JUL	AGO	SET	OUT	NOV	DEZ	ACUMUL.
Clínica Médica	403	377	403	390	341	-	-	-	-	-	-	-	1.914
Clínica Cirúrgica	1.519	1.421	1.519	780	527	-	-	-	-	-	-	-	5.766
Clinica COVID	-	-	-	570	465	-	-	-	-	-	-	-	1.035
Clínica Oncológica	651	609	651	630	651	-	-	-	-	-	-	-	3.192
Clínica Pediátrica	589	551	589	570	589	-	-	-	-	-	-	-	2.888
Clínica Obstétrica	62	58	62	60	62	-	-	-	-	-	-	-	304
UTI Adulto COVID 4º Andar	-	-	-	-	465	-	-	-	-	-	-	-	465
UTI Adulto COVID Térreo	-	-	-	270	465	-	-	-	-	-	-	-	735
UTI Adulto	620	580	620	330	155	-	-	-	-	-	-	-	2.305
UTI Pediátrico COVID	-	-	-	-	93	-	-	-	-	-	-	-	93
UTI Pediátrico	310	290	310	300	217	-	-	-	-	-	-	-	1.427
UTI Neonatal COVID	-	-	-	-	93	-	-	-	-	-	-	-	93
UTI Neonatal	589	551	589	570	589	-	-	-	-	-	-	-	2.888
UCI Neonatal e Obstétrica	-	-	-	-	-	-	-	-	-	-	-	-	0
Total	4.743	4.437	4.743	4.470	4.712	-	-	-	-	-	-	-	23.105
1.5. Nº de Pacientes-Dia por Especialidade	JAN	FEV	MAR	ABR	MAI	JUN	JUL	AGO	SET	OUT	NOV	DEZ	ACUMUL.
Clínica Médica	898	803	885	547	393	-	-	-	-	-	-	-	3.526
Clínica Cirúrgica	1.293	1.220	1.241	637	429	-	-	-	-	-	-	-	4.820
Clínica COVID	-	-	-	505	1.187	-	-	-	-	-	-	-	1.692

Adelino Krieger
 Gerente ADM - SPS
 Matr.: 297





	JAN	FEV	MAR	ABR	MAI	JUN	JUL	AGO	SET	OUT	NOV	DEZ	ACUMUL.
Clinica Oncológica	632	584	631	582	492								2.921
Clinica Pediátrica	1.332	1.258	1.253	1.136	1.191								6.170
Clinica Obstétrica	48	45	32	30	15								170
Total	4.203	3.910	4.042	3.437	3.707								19.299
1.6. Pacientes-Dia por Unidade	JAN	FEV	MAR	ABR	MAI	JUN	JUL	AGO	SET	OUT	NOV	DEZ	ACUMUL.
Clinica Médica	384	340	367	323	269								1.683
Clinica Cirurgica	1.293	1.220	1.241	637	429								4.820
Clinica COVID	-	-	-	305	364								669
Clinica Oncológica	632	584	631	582	492								2.921
Clinica Pediátrica	524	506	443	487	442								2.402
Clinica Obstétrica	48	45	32	30	15								170
UTI Adulto COVID 4º Andar	-	-	-	-	409								409
UTI Adulto COVID Térreo	-	-	-	200	414								614
UTI Adulto	514	463	518	224	124								1.843
UTI Pediatrico COVID	-	-	-	-	12								12
UTI Pediatrico	301	264	273	187	203								1.228
UTI Neonatal COVID	-	-	-	-	14								14
UTI Neonatal	507	488	537	462	520								2.514
UCI Neonatal e Obstétrica	-	-	-	-	-								0
Total	4.203	3.910	4.042	3.437	3.707								19.299
1.7. Média Diária de Pacientes por Especialidade	JAN	FEV	MAR	ABR	MAI	JUN	JUL	AGO	SET	OUT	NOV	DEZ	ACUMUL.
Clinica Médica	28,97	27,69	28,55	18	13								23
Clinica Cirúrgica	41,71	42,07	40,03	21	14								32
Clinica COVID	-	-	-	17	38								11
Clinica Oncológica	20,39	20,14	20,35	19	16								19
Clinica Pediátrica	42,97	43,38	40,42	38	38								41
Clinica Obstétrica	1,55	1,55	1,03	1	-								1
Total	135,58	134,83	130,39	114,57	119,10								127
1.8. Média Diária de Pacientes por Unidade	JAN	FEV	MAR	ABR	MAI	JUN	JUL	AGO	SET	OUT	NOV	DEZ	ACUMUL.

Adriana Krosin
Gerente - ADM - SRP
Matr.: 27.177





	JAN	FEV	MAR	ABR	MAI	JUN	JUL	AGO	SET	OUT	NOV	DEZ	ACUMUL.
Clinica Médica	12,39	11,72	11,84	10,77	8,68	-	-	-	-	-	-	-	11
Clinica Cirurgica	41,71	42,07	40,03	21,23	13,84	-	-	-	-	-	-	-	32
Clinica COVID	-	-	-	10,17	11,74	-	-	-	-	-	-	-	4
Clinica Oncológica	20,39	20,14	20,35	19,40	15,87	-	-	-	-	-	-	-	19
Clinica Pediátrica	16,90	17,45	14,29	16,23	14,26	-	-	-	-	-	-	-	16
Clinica Obstétrica	1,55	1,55	1,03	1,00	0,48	-	-	-	-	-	-	-	1
UTI Adulto COVID 4º Andar	-	-	-	0,00	13,19	-	-	-	-	-	-	-	3
UTI Adulto COVID Térreo	-	-	-	0,00	13,35	-	-	-	-	-	-	-	3
UTI Adulto	16,58	15,97	16,71	7,47	4,00	-	-	-	-	-	-	-	12
UTI Pediatrico COVID	-	-	-	0,00	0,39	-	-	-	-	-	-	-	0
UTI Pediatrico	9,71	9,10	8,81	6,23	6,55	-	-	-	-	-	-	-	8
UTI Neonatal COVID	-	-	-	0,00	0,45	-	-	-	-	-	-	-	0
UTI Neonatal	16,35	16,83	17,32	15,40	16,77	-	-	-	-	-	-	-	17
UCI Neonatal e Obstétrica	-	-	-	0,00	0,00	-	-	-	-	-	-	-	0
Total	135,58	134,83	130,39	107,90	119,58	-	-	-	-	-	-	-	126
1.9. Internações por Especialidade	JAN	FEV	MAR	ABR	MAI	JUN	JUL	AGO	SET	OUT	NOV	DEZ	ACUMUL.
Clinica Médica	64	69	59	45	31	-	-	-	-	-	-	-	268
Clinica Cirurgica	224	211	214	95	74	-	-	-	-	-	-	-	818
Clinica COVID	-	-	0	62	107	-	-	-	-	-	-	-	169
Clinica Oncológica	34	38	26	41	52	-	-	-	-	-	-	-	191
Clinica Pediátrica	72	72	75	68	62	-	-	-	-	-	-	-	349
Clinica Obstétrica	10	8	12	7	7	-	-	-	-	-	-	-	44
Total	404	398	386	318	333	-	-	-	-	-	-	-	1.839
1.10. Internações por Unidade	JAN	FEV	MAR	ABR	MAI	JUN	JUL	AGO	SET	OUT	NOV	DEZ	ACUMUL.
Clinica Médica	24	25	29	31	27	-	-	-	-	-	-	-	136
Clinica Cirurgica	224	211	214	95	74	-	-	-	-	-	-	-	818
Clinica COVID	-	-	0	43	29	-	-	-	-	-	-	-	72
Clinica Oncológica	34	38	26	41	52	-	-	-	-	-	-	-	191
Clinica Pediátrica	44	36	32	29	27	-	-	-	-	-	-	-	168
Clinica Obstétrica	10	8	12	7	7	-	-	-	-	-	-	-	44

Pró - Saúde / HRBA
Fls. 22
Ass. _____

Adriana Kroeslin
Carrie - ADM - SFP
Matr: 223





	JAN	FEV	MAR	ABR	MAI	JUN	JUL	AGO	SET	OUT	NOV	DEZ	ACUMUL.
UTI Adulto COVID 4º Andar	-	-	-	-	43	-	-	-	-	-	-	-	43
UTI Adulto COVID Térreo	-	-	-	19	35	-	-	-	-	-	-	-	54
UTI Adulto	40	44	30	14	4	-	-	-	-	-	-	-	132
UTI Pediátrico COVID	-	-	-	-	2	-	-	-	-	-	-	-	2
UTI Pediátrico	5	11	10	9	7	-	-	-	-	-	-	-	42
UTI Neonatal COVID	-	-	-	-	1	-	-	-	-	-	-	-	1
UTI Neonatal	23	25	33	30	25	-	-	-	-	-	-	-	136
UCI Neonatal e Obstétrica	-	-	-	-	-	-	-	-	-	-	-	-	0
Total	404	398	386	318	333	-	-	-	-	-	-	-	1.839
1.11. Internações por Município													ACUMUL.
Alenquer	18	18	8	7	6	-	-	-	-	-	-	-	57
Almeirim	-	1	4	2	1	-	-	-	-	-	-	-	8
Aveiro	3	1	1	1	3	-	-	-	-	-	-	-	9
Belterra	13	10	9	5	13	-	-	-	-	-	-	-	50
Curuá	4	4	3	1	2	-	-	-	-	-	-	-	14
Faro	1	-	-	-	-	-	-	-	-	-	-	-	1
Itaituba	37	28	25	24	15	-	-	-	-	-	-	-	129
Jacareacanga	1	2	5	2	1	-	-	-	-	-	-	-	11
Juruti	10	4	6	7	6	-	-	-	-	-	-	-	33
Mojui dos Campos	10	11	9	3	5	-	-	-	-	-	-	-	38
Monte alegre	13	18	22	8	5	-	-	-	-	-	-	-	66
Novo progresso	-	4	2	1	-	-	-	-	-	-	-	-	7
Óbidos	9	10	8	6	5	-	-	-	-	-	-	-	38
Oriximiná	16	17	15	17	11	-	-	-	-	-	-	-	76
Placas	5	10	4	1	2	-	-	-	-	-	-	-	22
Praíha	4	9	14	2	3	-	-	-	-	-	-	-	32
Rurópolis	9	9	12	10	11	-	-	-	-	-	-	-	51
Santarém	231	231	225	211	235	-	-	-	-	-	-	-	1.133
Terra Santa	1	-	0	2	5	-	-	-	-	-	-	-	8
Trairão	3	1	2	-	-	-	-	-	-	-	-	-	6
Outros Municípios	16	10	12	8	4	-	-	-	-	-	-	-	50

Pró - Saúde / HRBA
 Fls. 20
 Ass. [Assinatura]

[Assinatura]
 Karla Krestin
 Secretária ADM - SPT
 Matr.: 287



Todos os serviços prestados pelo Hospital Regional do Baixo Amazonas são gratuitos e integram o Sistema Único de Saúde (SUS).
 CEP: 68025-000 - Santarém (PA)
 Av. Alameda Sérgio Heine, 1100, D. Danimarco



Total	404	398	386	318	333	-	-	-	-	-	-	-	-	-	-	-	1.839
1.12 Internações por Faixa etária	JAN	FEV	MAR	ABR	MAI	JUN	JUL	AGO	SET	OUT	NOV	DEZ	ACUMUL.				
Menos de 1 mês	22	18	30	26	17								113				
de 1 a 11 meses	3	11	10	8	11								43				
de 1 a 4 anos	24	22	25	13	15								99				
de 5 a 9 anos	18	12	11	15	13								69				
de 10 a 14 anos	9	20	13	7	7								56				
de 15 a 19 anos	18	9	5	5	8								45				
de 20 a 29 anos	41	37	32	26	19								155				
de 30 a 39 anos	56	46	57	40	41								240				
de 40 a 49 anos	48	39	45	41	40								213				
de 50 a 64 anos	83	105	85	64	78								415				
de 65 a 79 anos	64	64	55	54	73								310				
Mais de 80 anos	18	15	18	19	11								81				
Total	404	398	386	318	333	-	-	-	-	-	-	-	1.839				
1.13. Altas por Especialidade	JAN	FEV	MAR	ABR	MAI	JUN	JUL	AGO	SET	OUT	NOV	DEZ	ACUMUL.				
Clínica Médica	25	45	33	39	31								173				
Clínica Cirúrgica	242	219	228	104	66								859				
Clínica COVID	-	-	-	24	55								79				
Clínica Oncológica	31	29	19	37	34								150				
Clínica Pediátrica	62	72	78	57	60								329				
Clínica Obstétrica	11	7	12	8	7								45				
Total	371	372	370	269	253	-	-	-	-	-	-	-	1.635				
1.14. Altas por Unidade	JAN	FEV	MAR	ABR	MAI	JUN	JUL	AGO	SET	OUT	NOV	DEZ	ACUMUL.				
Clínica Médica	25	40	30	33	30								158				
Clínica Cirúrgica	242	219	228	104	66								859				
Clínica COVID	-	-	0	22	41								63				
Clínica Oncológica	31	29	19	37	34								150				
Clínica Pediátrica	46	38	44	25	30								183				
Clínica Obstétrica	11	7	12	8	7								45				

Adrielle K. Moreira
Mair-271
Sarete-ADM-SRP





Secretaria de Saúde Pública



	JAN	FEV	MAR	ABR	MAI	JUN	JUL	AGO	SET	OUT	NOV	DEZ	ACUMUL.
UTI Adulto COVID 4º Andar	-	-	-	-	-	-	-	-	-	-	-	-	10
UTI Adulto COVID Térreo	-	-	0	2	4	-	-	-	-	-	-	-	6
UTI Adulto	-	5	3	6	1	-	-	-	-	-	-	-	15
UTI Pediátrico COVID	-	-	-	-	1	-	-	-	-	-	-	-	1
UTI Pediátrico	-	8	6	5	6	-	-	-	-	-	-	-	25
UTI Neonatal COVID	-	-	-	-	-	-	-	-	-	-	-	-	0
UTI Neonatal	16	26	28	27	23	-	-	-	-	-	-	-	120
UCI Neonatal e Obstétrica	-	-	-	-	-	-	-	-	-	-	-	-	0
Total	371	372	370	269	253	-	-	-	-	-	-	-	1.635
1.15. Óbitos por Especialidade	JAN	FEV	MAR	ABR	MAI	JUN	JUL	AGO	SET	OUT	NOV	DEZ	ACUMUL.
Clínica Médica	13	13	18	7	5	-	-	-	-	-	-	-	56
Clínica Cirúrgica	-	1	0	2	1	-	-	-	-	-	-	-	4
Clínica COVID	-	-	0	14	54	-	-	-	-	-	-	-	68
Clínica Oncológica	6	9	11	9	15	-	-	-	-	-	-	-	50
Clínica Pediátrica	6	3	3	3	5	-	-	-	-	-	-	-	20
Clínica Obstétrica	-	-	-	-	-	-	-	-	-	-	-	-	0
Pronto Atendimento	-	-	-	-	-	-	-	-	-	-	-	-	0
Total	25	26	32	35	80	-	-	-	-	-	-	-	198
1.16. Óbitos por Unidade	JAN	FEV	MAR	ABR	MAI	JUN	JUL	AGO	SET	OUT	NOV	DEZ	ACUMUL.
Clínica Médica	2	1	0	1	2	-	-	-	-	-	-	-	6
Clínica Cirúrgica	-	1	0	2	1	-	-	-	-	-	-	-	4
Clínica COVID	-	-	0	8	5	-	-	-	-	-	-	-	13
Clínica Oncológica	6	9	11	9	15	-	-	-	-	-	-	-	50
Clínica Pediátrica	-	-	-	-	-	-	-	-	-	-	-	-	0
Clínica Obstétrica	-	-	-	-	-	-	-	-	-	-	-	-	0
UTI Adulto COVID 4º Andar	-	-	-	-	29	-	-	-	-	-	-	-	29
UTI Adulto COVID Térreo	-	-	-	6	20	-	-	-	-	-	-	-	26
UTI Adulto	11	12	18	6	3	-	-	-	-	-	-	-	50
UTI Pediátrico COVID	-	-	-	-	-	-	-	-	-	-	-	-	0
UTI Pediátrico	2	2	1	1	1	-	-	-	-	-	-	-	7
UTI Neonatal COVID	-	-	-	-	-	-	-	-	-	-	-	-	0

Adriela Krosin
Bargem ADM - SPM
Matr.: 287





	JAN	FEV	MAR	ABR	MAI	JUN	JUL	AGO	SET	OUT	NOV	DEZ	ACUMUL.
UTI Neonatal	4	1	2	2	4								13
UCI Neonatal e Obstétrica	-	-	-	-	-								0
Pronto Atendimento	-	-	-	-	-								0
Total	25	26	32	35	80								198
1.17. Óbitos Não Institucionais (menos de 48h.)	JAN	FEV	MAR	ABR	MAI	JUN	JUL	AGO	SET	OUT	NOV	DEZ	ACUMUL.
Clínica Médica	3	3	7	4	2								19
Clínica Cirúrgica	-	-	-	2	-								2
Clínica COVID	-	-	-	-	7								-
Clínica Oncológica	1	-	-	-	5								6
Clínica Pediátrica	-	1	3	-	1								5
Clínica Obstétrica	-	-	-	-	-								0
Pronto Atendimento	-	-	-	-	-								0
Total	4	3	8	9	15								39
1.18. Óbitos Institucionais (mais de 48h)	JAN	FEV	MAR	ABR	MAI	JUN	JUL	AGO	SET	OUT	NOV	DEZ	ACUMUL.
Clínica Médica	9	10	11	9	3								42
Clínica Cirúrgica	-	1	0	8	1								10
Clínica COVID	-	-	-	-	47								-
Clínica Oncológica	6	10	11	8	10								45
Clínica Pediátrica	6	2	2	1	4								15
Clínica Obstrétrica	-	-	-	-	-								0
Total	21	23	24	26	65								112
1.19. Óbitos por Faixa Etária	JAN	FEV	MAR	ABR	MAI	JUN	JUL	AGO	SET	OUT	NOV	DEZ	ACUMUL.
Menos de 1 mês	4	1	2	1	3								11
de 1 a 11 meses	1	1	1	1	1								5
de 1 a 4 anos	1	-	0	-	1								2
de 5 a 9 anos	-	1	0	1	-								2
de 10 a 14 anos	-	1	1	1	-								3
de 15 a 19 anos	1	-	1	1	-								3

Adelina Trindade
Chefe - ADM - SPP
Mair: 271



www.hospitalregionaldoamazonas.pa.gov.br - (051) 2101-0700 - Avenida Sérgio Hipólito, 1100 - Duqueleza - CEP 66250-240 - Santarém (PA)
Todos os serviços prestados pelo Hospital Regional do Baixo Amazonas são gratuitos e integram o Sistema Único de Saúde (SUS)



HR Hospital Regional do Alto Amazonas do Pará Dr. Waldemar Penna

PRÓ-SAÚDE
ABRILHOS, SÓCIMA, HOSPITALAR

Secretaria de Saúde Pública
GOVERNO DO PARÁ
POR TODO O PARÁ

	JAN	FEV	MAR	ABR	MAI	JUN	JUL	AGO	SET	OUT	NOV	DEZ	ACUMUL.
de 20 a 29 anos	1	2	1	1	2								7
de 30 a 39 anos	2	2	3	3	6								16
de 40 a 49 anos	3	4	3	5	6								21
de 50 a 64 anos	4	5	9	6	25								49
de 65 a 79 anos	6	6	9	10	30								61
Mais de 80 anos	2	3	2	5	6								18
Total	25	26	32	35	80	-	-	-	-	-	-	-	198
1.20. Transfêrencia Interna p/Especialidade	JAN	FEV	MAR	ABR	MAI	JUN	JUL	AGO	SET	OUT	NOV	DEZ	ACUMUL.
Clínica Médica	96	99	99	46	20								360
Clínica Cirúrgica	56	56	74	35	17								238
Clínica COVID	-	-	0	47	69								116
Clínica Oncológica	8	7	6	10	20								51
Clínica Pediátrica	9	20	22	17	12								80
Clínica Obstétrica	3	5	5	-	-								13
Total	172	187	206	155	138	-	-	-	-	-	-	-	858
1.21. Transfêrencia Interna por Unidade	JAN	FEV	MAR	ABR	MAI	JUN	JUL	AGO	SET	OUT	NOV	DEZ	ACUMUL.
Clínica Médica	13	12	17	18	6								66
Clínica Cirúrgica	56	56	74	35	17								238
Clínica COVID	-	-	0	26	36								62
Clínica Oncológica	8	7	6	10	20								51
Clínica Pediátrica	3	9	8	8	5								33
Clínica Obstétrica	3	5	5	-	-								13
UTI Adulto COVID 4º Andar	-	-	-	-	14								14
UTI Adulto COVID Térreo	-	-	-	21	19								40
UTI Adulto	83	87	82	28	14								294
UTI Pediatrico COVID	-	-	-	-	-								0
UTI Pediatrico	6	11	11	7	6								41
UTI Neonatal COVID	-	-	-	-	1								1
UTI Neonatal	-	-	3	2	-								5

Adriana Kroll SFR
Matr: 2947





Hospital Regional do Alto Paranaíba
Dr. Waldemar Perrine



Secretaria de Saúde Pública



UCI Neonatal e Obstétrica	JAN	FEV	MAR	ABR	MAI	JUN	JUL	AGO	SET	OUT	NOV	DEZ	ACUMUL.
Total	172	187	206	155	138	-	-	-	-	-	-	-	858
1.22. Transferência Externa p/ Especialidade	JAN	FEV	MAR	ABR	MAI	JUN	JUL	AGO	SET	OUT	NOV	DEZ	ACUMUL.
Clinica Médica	-	-	-	-	-	-	-	-	-	-	-	-	0
Clinica Cirúrgica	-	-	-	-	-	-	-	-	-	-	-	-	0
Clinica COVID	-	-	-	2	1	-	-	-	-	-	-	-	3
Clinica Oncológica	-	-	-	-	-	-	-	-	-	-	-	-	0
Clinica Pediátrica	2	-	-	-	-	-	-	-	-	-	-	-	2
Clinica Obstrétrica	-	-	-	-	-	-	-	-	-	-	-	-	0
Total	2	-	-	2	1	-	-	-	-	-	-	-	5
1.23. Pacientes Saídos p/Especialidade	JAN	FEV	MAR	ABR	MAI	JUN	JUL	AGO	SET	OUT	NOV	DEZ	ACUMUL.
Clinica Médica	38	58	51	46	36	-	-	-	-	-	-	-	229
Clinica Cirúrgica	242	220	228	106	67	-	-	-	-	-	-	-	863
Clinica COVID	-	-	0	40	110	-	-	-	-	-	-	-	150
Clinica Oncológica	37	38	30	46	49	-	-	-	-	-	-	-	200
Clinica Pediátrica	70	75	81	60	65	-	-	-	-	-	-	-	351
Clinica Obstrétrica	11	7	12	8	7	-	-	-	-	-	-	-	45
Total	398	398	402	306	334	-	-	-	-	-	-	-	1.838
1.24. Pacientes Saídos por Unidade	JAN	FEV	MAR	ABR	MAI	JUN	JUL	AGO	SET	OUT	NOV	DEZ	ACUMUL.
Clinica Médica	27	41	30	34	32	-	-	-	-	-	-	-	164
Clinica Cirúrgica	242	220	228	106	67	-	-	-	-	-	-	-	863
Clinica COVID	-	-	0	32	47	-	-	-	-	-	-	-	79
Clinica Oncológica	37	38	30	46	49	-	-	-	-	-	-	-	200
Clinica Pediátrica	46	38	44	25	30	-	-	-	-	-	-	-	183
Clinica Obstrétrica	11	7	12	8	7	-	-	-	-	-	-	-	45
UTI Adulto COVID 4º Andar	-	-	-	-	39	-	-	-	-	-	-	-	39
UTI Adulto COVID Térreo	-	-	-	8	24	-	-	-	-	-	-	-	32
UTI Adulto	11	17	21	12	4	-	-	-	-	-	-	-	65

Adriela Proeslin
Matr. 2215





Secretaria de Saúde Pública



	JAN	FEV	MAR	ABR	MAI	JUN	JUL	AGO	SET	OUT	NOV	DEZ	ACUMUL.
UTI Pediátrico COVID	-	-	-	-	1	-	-	-	-	-	-	-	1
UTI Pediátrico	2	10	7	6	7	-	-	-	-	-	-	-	32
UTI Neonatal COVID	-	-	-	-	-	-	-	-	-	-	-	-	0
UTI Neonatal	22	27	30	29	27	-	-	-	-	-	-	-	135
UCI Neonatal e Obstétrica	-	-	-	-	-	-	-	-	-	-	-	-	0
Total	398	398	402	306	334	-	-	-	-	-	-	-	1.838
1.25. Porcentagem de Ocupação p/Especialidade	JAN	FEV	MAR	ABR	MAI	JUN	JUL	AGO	SET	OUT	NOV	DEZ	ACUMUL.
Clinica Médica	87,78	83,91	86,51	75,97	79,23	-	-	-	-	-	-	-	82,68
Clinica Cirúrgica	85,12	85,86	81,70	81,67	81,40	-	-	-	-	-	-	-	83,15
Clinica COVID	-	-	-	60,12	85,09	-	-	-	-	-	-	-	29,04
Clinica Oncológica	97,08	95,89	96,93	92,38	75,58	-	-	-	-	-	-	-	91,57
Clinica Pediátrica	89,52	90,37	84,21	78,89	75,33	-	-	-	-	-	-	-	83,66
Clinica Obstétrica	77,42	77,59	51,61	50,00	24,19	-	-	-	-	-	-	-	56,16
Total	88,61	88,12	85,22	76,89	78,67	-	-	-	-	-	-	-	83,50
Porcentagem Geral de Ocupação	88,61	88,12	85,22	76,89	78,67	-	-	-	-	-	-	-	83,50
1.26. Porcentagem de Ocupação por Unidade	JAN	FEV	MAR	ABR	MAI	JUN	JUL	AGO	SET	OUT	NOV	DEZ	ACUMUL.
Clinica Médica	95,29	90,19	91,07	82,82	78,89	-	-	-	-	-	-	-	87,93
Clinica Cirúrgica	85,12	85,86	81,70	81,67	81,40	-	-	-	-	-	-	-	83,59
Clinica COVID	-	-	-	53,51	78,28	-	-	-	-	-	-	-	64,64
Clinica Oncológica	97,08	95,89	96,93	92,38	75,58	-	-	-	-	-	-	-	91,51
Clinica Pediátrica	88,96	91,83	75,21	85,44	75,04	-	-	-	-	-	-	-	83,17
Clinica Obstétrica	77,42	77,59	51,61	50,00	24,19	-	-	-	-	-	-	-	55,92
UTI Adulto COVID 4º Andar	-	-	-	-	87,96	-	-	-	-	-	-	-	87,96
UTI Adulto COVID Térreo	-	-	-	74,07	89,03	-	-	-	-	-	-	-	83,54
UTI Adulto	82,90	79,83	83,55	67,88	80,00	-	-	-	-	-	-	-	79,96
UTI Pediátrico COVID	-	-	-	-	12,90	-	-	-	-	-	-	-	12,90
UTI Pediátrico	97,10	91,03	88,06	62,33	93,55	-	-	-	-	-	-	-	86,05
UTI Neonatal COVID	-	-	-	-	15,05	-	-	-	-	-	-	-	15,05

Adriana Krosini
Gerente ADM - SP
Matr. 227





Secretaria de Saúde Pública



	86,08	88,57	91,17	81,05	88,29																		
	88,61	88,12	85,22	76,89	78,67																		
	88,61	88,12	85,22	76,89	78,67																		
UTI Neonatal	86,08	88,57	91,17	81,05	88,29																		
UCI Neonatal e Obstétrica	-	-	-	-	-																		
Total	88,61	88,12	85,22	76,89	78,67																		
Porcentagem Geral de Ocupação	88,61	88,12	85,22	76,89	78,67																		
1.27. Média de Permanência p/Especialidade	JAN	FEV	MAR	ABR	MAI	JUN	JUL	AGO	SET	OUT	NOV	DEZ	ACUMUL.										
Clínica Médica	7	5	6	6	7	-	-	-	-	-	-	-	6										
Clínica Cirúrgica	4	4	4	5	5	-	-	-	-	-	-	-	4										
Clínica COVID	-	-	-	6	7	-	-	-	-	-	-	-	6										
Clínica Oncológica	14	13	18	10	7	-	-	-	-	-	-	-	12										
Clínica Pediátrica	17	13	12	15	15	-	-	-	-	-	-	-	14										
Clínica Obstétrica	3	4	2	4	2	-	-	-	-	-	-	-	3										
Total	7	7	7	7	8	7	7	7	7	7	7	7	7										
Média Geral de Permanência por Unidade	11	10	10	11	11	11	11	11	11	11	11	11	11										
1.28. Média de Permanência por Unidade	JAN	FEV	MAR	ABR	MAI	JUN	JUL	AGO	SET	OUT	NOV	DEZ	ACUMUL.										
Clínica Médica	10	6	8	6	7	-	-	-	-	-	-	-	7										
Clínica Cirúrgica	4	4	4	5	5	-	-	-	-	-	-	-	4										
Clínica COVID	-	-	-	5	4	-	-	-	-	-	-	-	5										
Clínica Oncológica	14	13	18	10	7	-	-	-	-	-	-	-	12										
Clínica Pediátrica	11	11	9	15	13	-	-	-	-	-	-	-	11										
Clínica Obstétrica	3	4	2	4	2	-	-	-	-	-	-	-	3										
UTI Adulto COVID 4º Andar	-	-	-	-	8	-	-	-	-	-	-	-	8										
UTI Adulto COVID Térreo	-	-	-	7	10	-	-	-	-	-	-	-	9										
UTI Adulto	5	4	5	6	7	-	-	-	-	-	-	-	5										
UTI Pediatrico COVID	-	-	-	-	12	-	-	-	-	-	-	-	12										
UTI Pediatrico	38	13	15	14	16	-	-	-	-	-	-	-	17										
UTI Neonatal COVID	-	-	-	-	14	-	-	-	-	-	-	-	0										
UTI Neonatal	23	18	16	15	19	-	-	-	-	-	-	-	18										
UCI Neonatal e Obstétrica	-	-	-	-	-	-	-	-	-	-	-	-	0										

Adriana Krosin
Serente ADM - SRP
Matr.: 284





Secretaria de Saúde Pública



Total	JAN	FEV	MAR	ABR	MAI	JUN	JUL	AGO	SET	OUT	NOV	DEZ	7
Média Geral de Permanência	11	10	10	11	11	11	11	11	11	11	11	11	11
1.29. Índice de Giro de Leitos por Especialidade	JAN	FEV	MAR	ABR	MAI	JUN	JUL	AGO	SET	OUT	NOV	DEZ	ACUMUL.
Clínica Médica	1,15	1,76	1,55	1,92	2,25	-	-	-	-	-	-	-	19,9
Clínica Cirúrgica	4,94	4,49	4,65	4,08	3,94	-	-	-	-	-	-	-	54,8
Clínica COVID	0,00	-	-	1,43	2,44	-	-	-	-	-	-	-	24,6
Clínica Oncológica	1,76	1,81	1,43	2,19	2,33	-	-	-	-	-	-	-	22,9
Clínica Pediátrica	1,46	1,56	1,69	1,25	1,27	-	-	-	-	-	-	-	17,4
Clínica Obstétrica	5,50	3,50	6,00	4,00	3,50	-	-	-	-	-	-	-	54,2
Total	2,60	2,60	2,63	2,05	2,20	2,20	2,20	2,20	2,20	2,20	2,20	2,20	29,1
1.30. Índice de Giro de Leitos p/ Unidade	JAN	FEV	MAR	ABR	MAI	JUN	JUL	AGO	SET	OUT	NOV	DEZ	ACUMUL.
Clínica Médica	2,08	3,15	2,31	2,62	2,91	-	-	-	-	-	-	-	31,4
Clínica Cirúrgica	4,94	4,49	4,65	4,08	3,94	-	-	-	-	-	-	-	54,8
Clínica COVID	-	-	-	1,68	3,13	-	-	-	-	-	-	-	27,9
Clínica Oncológica	1,76	1,81	1,43	2,19	2,33	-	-	-	-	-	-	-	22,9
Clínica Pediátrica	2,42	2,00	2,32	1,32	1,58	-	-	-	-	-	-	-	23,2
Clínica Obstétrica	5,50	3,50	6,00	4,00	3,50	-	-	-	-	-	-	-	54,2
UTI Adulto COVID 4º Andar	-	-	-	-	2,60	-	-	-	-	-	-	-	30,7
UTI Adulto COVID Térreo	-	-	-	0,89	1,60	-	-	-	-	-	-	-	15,9
UTI Adulto	0,55	0,85	1,05	1,09	0,80	-	-	-	-	-	-	-	10,3
UTI Pediatrico COVID	-	-	-	-	0,33	-	-	-	-	-	-	-	3,9
UTI Pediatrico	0,20	1,00	0,70	0,60	1,00	-	-	-	-	-	-	-	8,2
UTI Neonatal COVID	-	-	-	-	-	-	-	-	-	-	-	-	0,0
UTI Neonatal	1,16	1,42	1,58	1,53	1,42	-	-	-	-	-	-	-	17,1
UCI Neonatal e Obstétrica	-	-	-	-	-	-	-	-	-	-	-	-	0,0
Total	2,60	2,60	2,63	2,05	2,20	2,20	2,20	2,20	2,20	2,20	2,20	2,20	29,1
1.31. Intervalo de Substituição por Especialidade	JAN	FEV	MAR	ABR	MAI	JUN	JUL	AGO	SET	OUT	NOV	DEZ	ACUMUL.

Pró - Saúde / HRBA
Fls. 31
Ass. [Assinatura]

[Assinatura]
Márcia Cristina
Carriello - ADM - SPP
Matr. 227



www.prosaude.org.br - sac@prosaude.org.br - (031) 2101-0700, Avenida Sérgio Heer, 1100, Duquestrina, CEP 66025-000 - São Belém (PA).
Todos os serviços prestados pelo Hospital Regional do Baixo Amazonas são gratuitos e abrangem o Sistema Único de Saúde (SUS).



Hospital Regional do Baixo Amazonas do Pará
Dr. Waldemar Penna



Secretaria de Saúde Pública



	JAN	FEV	MAR	ABR	MAI	JUN	JUL	AGO	SET	OUT	NOV	DEZ	ACUMUL.
1.32. Intervalo de Substituição por Unidade													
Clínica Médica	0,93	0,98	0,92	1,88	1,84	-	-	-	-	-	-	-	1,25
Clínica Cirúrgica	0,76	0,73	0,92	1,01	1,17	-	-	-	-	-	-	-	0,89
Clinica COVID	-	-	-	3,85	1,16	-	-	-	-	-	-	-	-
Clínica Oncológica	0,42	0,56	0,56	0,86	2,30	-	-	-	-	-	-	-	1,07
Clínica Pediátrica	1,97	1,41	2,28	3,95	5,06	-	-	-	-	-	-	-	2,80
Clínica Obstétrica	1,00	1,08	1,76	3,75	6,71	-	-	-	-	-	-	-	2,29
Total	0,95	0,90	1,15	2,24	2,13	-	-	-	-	-	-	-	1,41
1.33. Taxa de Mortalidade por Especialidade													
Clínica Médica	0,48	0,70	0,77	1,29	1,89	-	-	-	-	-	-	-	1,00
Clínica Cirúrgica	0,76	0,73	0,92	1,01	1,17	-	-	-	-	-	-	-	0,86
Clinica COVID	-	-	-	4,57	1,22	-	-	-	-	-	-	-	2,60
Clínica Oncológica	0,42	0,56	0,56	0,86	2,30	-	-	-	-	-	-	-	1,08
Clínica Pediátrica	1,33	0,96	2,81	2,52	4,20	-	-	-	-	-	-	-	2,25
Clínica Obstétrica	1,00	1,08	1,76	3,75	6,71	-	-	-	-	-	-	-	2,31
UTI Adulto COVID 4º Andar	-	-	-	-	1,06	-	-	-	-	-	-	-	1,06
UTI Adulto COVID Térreo	-	-	-	2,41	1,19	-	-	-	-	-	-	-	1,68
UTI Adulto	1,13	1,13	0,99	2,65	1,72	-	-	-	-	-	-	-	1,29
UTI Pediatrico COVID	-	-	-	-	81,00	-	-	-	-	-	-	-	81,00
UTI Pediatrico	1,13	1,24	2,06	8,69	1,08	-	-	-	-	-	-	-	2,73
UTI Neonatal COVID	-	-	-	-	79,00	-	-	-	-	-	-	-	0,00
UTI Neonatal	3,73	2,33	1,58	3,48	2,56	-	-	-	-	-	-	-	2,67
UCI Neonatal e Obstétrica	-	-	-	-	-	-	-	-	-	-	-	-	0,00
Total	0,95	0,90	1,15	2,2	2,1	-	-	-	-	-	-	-	1,41
1.33. Taxa de Mortalidade por Especialidade													
Clínica Médica	9,70	8,30	12,00	7,10	8,90	-	-	-	-	-	-	-	9,51
Clínica Cirúrgica	0,00	0,40	0,00	1,40	1,20	-	-	-	-	-	-	-	0,36
Clínica COVID	0,00	0,00	0,00	17,30	30,20	-	-	-	-	-	-	-	25,56
Clínica Oncológica	13,30	20,00	30,60	17,30	21,70	-	-	-	-	-	-	-	19,92
Clínica Pediátrica	7,60	3,20	2,90	3,90	6,50	-	-	-	-	-	-	-	4,64

Adelá Torresin
Carregue Matr. 221





Secretaria de Saúde Pública



	JAN	FEV	MAR	ABR	MAI	JUN	JUL	AGO	SET	OUT	NOV	DEZ	ACUMUL.
Clinica Obstétrica	0,00	0,00	0,00	0,00	0,00	0,00	0,00	0,00	0,00	0,00	0,00	0,00	0,00
Total	4,39	4,44	5,26	7,59	16,95	0,00	0,00	0,00	0,00	0,00	0,00	0,00	7,34
Taxa de Mortalidade Global	6,28	6,53	7,96	11,44	23,95	0,00	0,00	0,00	0,00	0,00	0,00	0,00	7,34
1.34. Taxa de Mortalidade por Unidade	JAN	FEV	MAR	ABR	MAI	JUN	JUL	AGO	SET	OUT	NOV	DEZ	ACUMUL.
Clinica Médica	5,00	1,90	-	2,00	5,30								2,61
Clinica Cirurgica	-	0,40	-	1,40	1,20								0,36
Clinica COVID	-	-	-	16,00	6,00								9,22
Clinica Oncológica	13,30	20,00	30,60	17,30	21,70								19,92
Clinica Pediátrica	-	-	-	-	-								0,00
Clinica Obstétrica	-	-	-	-	-								0,00
UTI Adulto COVID 4º Andar	-	-	-	-	54,70								54,72
UTI Adulto COVID Térreo	-	-	-	19,40	46,50								36,11
UTI Adulto	11,70	11,50	17,50	12,80	16,70								13,93
UTI Pediatrico COVID	-	-	-	-	-								0,00
UTI Pediatrico	25,00	9,50	5,60	6,70	7,70								9,59
UTI Neonatal COVID	-	-	-	-	-								0,00
UTI Neonatal	18,20	3,70	6,10	6,50	14,81								9,29
UCI Neonatal e Obstétrica	-	-	-	-	-								-
Total	4,39	4,44	5,26	7,59	16,95	0,00	0,00	0,00	0,00	0,00	0,00	0,00	0,00
Taxa de Mortalidade Global	6,28	6,53	7,96	11,44	23,95	0,00	0,00	0,00	0,00	0,00	0,00	0,00	10,77
1.35. Taxa de Mortalidade por Tipo	JAN	FEV	MAR	ABR	MAI	JUN	JUL	AGO	SET	OUT	NOV	DEZ	ACUMUL.
Institucional	5,28	5,78	5,97	8,50	19,46	0,00	0,00	0,00	0,00	0,00	0,00	0,00	6
Não Institucional	1,01	0,75	1,99	2,94	4,49	0,00	0,00	0,00	0,00	0,00	0,00	0,00	2
Neonatal	18,2	3,7	6,1	6,5	14,8	0,0	0,0	0,0	0,0	0,0	0,0	0,0	9
Operatória	0,0	0,0	0,0	0,0	0,0	0,0	0,0	0,0	0,0	0,0	0,0	0,0	0
Total	24,48	10,23	14,06	17,94	38,76	0,00	0,00	0,00	0,00	0,00	0,00	0,00	18
2. Serviços Assistenciais	JAN	FEV	MAR	ABR	MAI	JUN	JUL	AGO	SET	OUT	NOV	DEZ	ACUMUL.
2.1. Centro Cirúrgico e Obstétrico													

Adiletta Kregerin
Secretaria - ADM SPP
Matr. 227-7





	JAN	FEV	MAR	ABR	MAI	JUN	JUL	AGO	SET	OUT	NOV	DEZ	ACUMUL.
2.1.1. Cirurgias por Porte													
Cirurgias Pequenas	-	-	-	-	-	-	-	-	-	-	-	-	0
Cirurgias Médias	266	242	243	163	160								1.074
Cirurgias Grandes	122	104	127	84	37								474
Sub-Total	388	346	370	247	197	-	-	-	-	-	-	-	1.548
Média Diária de Cirurgias	12,52	11,93	11,94	8,23	6,35	-	-	-	-	-	-	-	10
Número Total de Curetagens	1	-	-	-	-	-	-	-	-	-	-	-	1
Média Diária de Curetagens	0	-	-	-	-	-	-	-	-	-	-	-	0
Total Geral	389	346	370	247	197	-	-	-	-	-	-	-	1.549
Nº de Salas Cirúrgicas	5	5	5	5	5								25
Média de Cirurgias por Sala	78	69	74	49	39	0	0	0	0	0	0	0	62
2.1.2. Cirurgias de Pacientes Internos	JAN	FEV	MAR	ABR	MAI	JUN	JUL	AGO	SET	OUT	NOV	DEZ	ACUMUL.
2.1.2.1. Cirurgias por Especialidades													
CIR. VASCULAR	18	18	20	15	21								92
BUCOMAXILO FACIAL	16	12	9	6	9								52
CIR. CARDIOVASCULAR	11	13	10	5	4								43
CIR. GINECOLOGICA	7	8	4	0	0								19
MASTOLOGIA	11	13	8	9	4								45
CIR. ONCOLÓGICA	54	46	59	50	28								237
CIR. ONCOLÓGICA PEDIATRICA	0	4	7	4	5								20
CIR. PLÁSTICO	7	4	3	0	1								15
CIR. TORACICO	12	5	6	0	0								23
CIR.GERAL	44	50	46	26	15								181
CIR. CABEÇA E PESCOÇO	25	19	18	6	4								72
NEUROCIRURGIA	18	13	18	16	17								82
OBSTETRICIA	9	4	4	3	2								22
ORTOPEDIA/TRAUMATOLOGIA	71	64	78	56	56								325
OFTALMOLOGIA	14	29	15	17	11								86
OTORRINO	11	6	19	5	1								42

Adiletta Krzesini
 Adiletta Krzesini
 Sarteir - ADM - SPT
 Matr. 221





	JAN	FEV	MAR	ABR	MAI	JUN	JUL	AGO	SET	OUT	NOV	DEZ	ACUMUL.
PEDIATRA	22	11	12	7	3								55
UROLOGIA	38	25	34	22	16								135
Local													0
2.1.2.2.1 Transplante Renal Inter Vivos	1	-	-	-	-								1
2.1.2.2.2 Transplante Renal (Doador Falecido)	-	1	-	-	-								1
2.1.2.3. Captação Múltipla de Orgãos	-	1	-	-	-								1
Total	389	346	370	247	197								1.549
Média Diária	13	12	12	8	6								10
2.1.3. Cirurgias de Pacientes Internos por Porte	JAN	FEV	MAR	ABR	MAI	JUN	JUL	AGO	SET	OUT	NOV	DEZ	ACUMUL.
Cirurgias Pequenas	-	-	-	-	-	-	-	-	-	-	-	-	0
Cirurgias Médias	267	242	243	163	160								1.075
Cirurgias Grandes	122	104	127	84	37								474
Curetagens	-	-	-	-	-	-	-	-	-	-	-	-	0
Total	389	346	370	247	197								1.549
Média Diária	13	12	12	8	6								10
2.1.4. Cirurgias de Pacientes Externos por Porte	JAN	FEV	MAR	ABR	MAI	JUN	JUL	AGO	SET	OUT	NOV	DEZ	ACUMUL.
Cirurgias Pequenas	59	48	50	26	27								210
Total	59	48	50	26	27								210
Média Diária de Cirurgias	1,90	1,66	1,61	0,87	0,87								1
% Sobre Total de Cirurgias	15	14	14	11	14								13
2.1.5. Cirurgias	JAN	FEV	MAR	ABR	MAI	JUN	JUL	AGO	SET	OUT	NOV	DEZ	ACUMUL.
Por Especialidades	273	257	259	165	148								1.102
2.1.6. Cirurgias	JAN	FEV	MAR	ABR	MAI	JUN	JUL	AGO	SET	OUT	NOV	DEZ	ACUMUL.
Oncológicas	116	89	111	82	49								447
Total de Cirurgias por Especialidades + Oncológicas	389	346	370	247	197								1.549

Adilvia
 Adilvia Krosch
 Saúde - ADM - SGP
 Saúde Matr. 221



SUS
 Sistema Único de Saúde



	JAN	FEV	MAR	ABR	MAI	JUN	JUL	AGO	SET	OUT	NOV	DEZ	ACUMUL.
2.1.7. Patologista													
ANÁLISE DO PATOLOGISTA EM CIRURGIAS													0
Congelação	15	10	10	-	-	-	-	-	-	-	-	-	35
Parafina	15	10	10	-	-	-	-	-	-	-	-	-	35
Himunoistoquímico	2	-	-	-	-	-	-	-	-	-	-	-	2
Total	32	20	20	-	-	-	-	-	-	-	-	-	72
2.2. Anestesia													
2.3.1. Número de Anestésias por Tipo													
Analgesia	-	-	-	-	-	-	-	-	-	-	-	-	0
Local	39	21	26	34	27	-	-	-	-	-	-	-	147
Geral	147	112	134	85	59	-	-	-	-	-	-	-	537
Peridural	18	32	30	29	14	-	-	-	-	-	-	-	123
Raquidiana	129	106	107	67	55	-	-	-	-	-	-	-	464
Bloqueio	13	22	31	15	19	-	-	-	-	-	-	-	100
Sedação	42	53	42	17	23	-	-	-	-	-	-	-	177
Outras	-	-	-	-	-	-	-	-	-	-	-	-	0
Total	388	346	370	247	197	-	-	-	-	-	-	-	1.548
Média Diária	13	12	12	8	6	0	0	0	0	0	0	0	10
2.3.2. Anestésias por Unidade													
Centro Cirúrgico	388	346	370	247	197	-	-	-	-	-	-	-	1.548
Centro Obstétrico	-	-	-	-	-	-	-	-	-	-	-	-	0
Ambulatório	-	-	-	-	-	-	-	-	-	-	-	-	0
Total	388	346	370	247	197	-	-	-	-	-	-	-	1.548
2.3. Central de Material Esterilizado (CME)													
2.4.1. Produção													
Pacotes Grandes	4.678	5.178	4.245	5.836	5.020	-	-	-	-	-	-	-	24.957
Pacotes Médios	11.481	11.009	12.119	9.664	11.627	-	-	-	-	-	-	-	55.900
Pacotes Pequenos	14.143	13.905	13.802	14.767	13.681	-	-	-	-	-	-	-	70.298

Adriana Proesin
Adriana Proesin
Gerente - ADM - Spp
Mar, 22



Total	30.302	30.092	30.166	30.267	30.328	JUN	JUL	AGO	SET	OUT	NOV	DEZ	151.155
2.4. Ambulatório e Pronto Atendimento	JAN	FEV	MAR	ABR	MAI	JUN	JUL	AGO	SET	OUT	NOV	DEZ	ACUMUL.
2.5.1. Consultas													
Ambulatório (incluindo Fisioterapia)	4.616	4.805	4.132	2.781	2.853								19.187
Urgência/Emergência	1.315	1.303	1.370	1.015	1.400								6.403
Absenteísmo (Ambulatório)	587	597	624	1.131	919								3.858
Total (consultas realizadas + absenteísmo)	6.518	6.705	6.126	4.927	5.172								29.448
Média Diária (considerando absenteísmo)	210	231	198	164	167	0	0	0	0	0	0	0	194
Total de consultas por Municípios	5.203	5.402	4.756	3.912	3.772	0	0	0	0	0	0	0	23.045
2.5.2. Consultas por Especialidade													
CIR. VASCULAR	JAN	FEV	MAR	ABR	MAI	JUN	JUL	AGO	SET	OUT	NOV	DEZ	ACUMUL.
Consultas e Retornos	128	126	79	56	72								461
Absenteísmo	12	20	10	23	22								87
Total CIR. VASCULAR (Realizadas + Absenteísmo)	140	146	89	79	94								548
Consultas por Municípios													
Alenquer	6	4	2	-	-	-	-	-	-	-	-	-	12
Almeirim	-	-	-	-	-	-	-	-	-	-	-	-	0
Aveiro	1	1	-	-	-	-	-	-	-	-	-	-	2
Belterra	4	2	-	-	3	-	-	-	-	-	-	-	9
Curuá	-	2	-	-	-	-	-	-	-	-	-	-	2
Faro	-	-	-	-	-	-	-	-	-	-	-	-	0
Itaituba	4	7	3	3	-	-	-	-	-	-	-	-	17
Jacareacanga	4	1	-	2	-	-	-	-	-	-	-	-	7
Juruti	3	5	2	1	1	-	-	-	-	-	-	-	11
Mojui dos Campos	6	6	1	2	1	-	-	-	-	-	-	-	16

Adriana Krosini
 Mestr. 274 - SP
 Ass. ADM - SP





Hospital Regional do Baixo Aço, Para, Dr. Waldemar Penna



Secretaria de Saúde Pública



	JAN	FEV	MAR	ABR	MAI	JUN	JUL	AGO	SET	OUT	NOV	DEZ	ACUMUL.
Monte alegre	7	2	7	4	6	-	-	-	-	-	-	-	26
Novo progresso	-	1	3	-	-	-	-	-	-	-	-	-	4
Óbidos	6	3	8	1	-	-	-	-	-	-	-	-	18
Oriximiná	9	7	-	3	1	-	-	-	-	-	-	-	20
Placas	1	5	3	-	-	-	-	-	-	-	-	-	9
Praíha	2	1	-	1	1	-	-	-	-	-	-	-	5
Rurópolis	5	6	1	1	5	-	-	-	-	-	-	-	18
Santarém	79	87	55	57	74	-	-	-	-	-	-	-	352
Terra Santa	-	-	-	-	-	-	-	-	-	-	-	-	0
Trairão	1	3	2	1	-	-	-	-	-	-	-	-	7
Outros Municípios	2	3	2	3	3	-	-	-	-	-	-	-	13
Total	140	146	89	79	94	0	0	0	0	0	0	0	548
NEUROLOGIA													
Consultas e Retornos	249	185	43	117	107								701
Absenteísmo	24	31	10	104	58								227
Total Neurologia (Realizadas + Absenteísmo)	273	216	53	221	165								928
Consultas por Municípios													
Alenquer	27	12	3	12	4	-	-	-	-	-	-	-	58
Almeirim	2	8	1	3	-	-	-	-	-	-	-	-	14
Aveiro	4	6	-	5	2	-	-	-	-	-	-	-	17
Belterra	6	2	-	3	6	-	-	-	-	-	-	-	17
Curuá	3	4	1	1	-	-	-	-	-	-	-	-	9
Faro	1	1	1	-	-	-	-	-	-	-	-	-	3
Itaituba	5	10	5	4	2	-	-	-	-	-	-	-	26
Jacareacanga	1	5	-	3	-	-	-	-	-	-	-	-	9
Juruti	4	8	2	3	-	-	-	-	-	-	-	-	17
Mojui dos Campos	5	2	-	11	2	-	-	-	-	-	-	-	20
Monte Alegre	16	22	3	2	3	-	-	-	-	-	-	-	46
Novo Progresso	1	4	-	5	2	-	-	-	-	-	-	-	12
Óbidos	8	12	1	1	1	-	-	-	-	-	-	-	23

Adriana Kropeski
Secret. ADM - SPP
Metr. 227





Secretaria de Saúde Pública



	JAN	FEV	MAR	ABR	MAI	JUN	JUL	AGO	SET	OUT	NOV	DEZ	ACUMUL.
ORTOPEDIA	310	301	274	179	213								1.277
Consultas e Retornos	310	301	274	179	213								1.277
Absenteísmo	45	49	49	151	104								398
Total Ortopedia (Realizadas + Absenteísmo)	355	350	323	330	317								1.675
Consultas por Municípios													
Alenquer	42	21	16	1	10								90
Almeirim	4	4	-	3	-								11
Aveiro	5	5	1	7	2								20
Belterra	9	9	10	5	8								41
Curuá	2	3	3	4	1								13
Faro	-	-	1	-	-								1
Itaituba	26	31	23	16	13								109
Jacareacanga	3	1	6	-	1								11
Jurutí	10	8	5	2	2								27
Mojui dos Campos	4	7	10	4	1								26
Monte alegre	26	20	31	6	7								90
Novo progresso	2	4	3	4	4								17
Óbidos	13	15	19	4	7								58
Oriximiná	9	8	5	4	3								29
Placas	8	8	8	2	-								26
Prainha	7	16	2	6	2								33

Adilene S. S. Mendes
Membro - Conselho Gestor





Secretaria de Saúde Pública



	JAN	FEB	MAR	ABR	MAI	JUN	JUL	AGO	SET	OUT	NOV	DEZ	ACUMUL.
Rurópolis	19	14	11	5	2	-	-	-	-	-	-	-	51
Santarém	148	162	148	214	218	-	-	-	-	-	-	-	890
Terra Santa	-	1	-	-	-	-	-	-	-	-	-	-	1
Trairão	1	3	2	2	1	-	-	-	-	-	-	-	9
Outros Municípios	17	10	19	41	35	-	-	-	-	-	-	-	122
Total	355	350	323	330	317	0	0	0	0	0	0	0	1.675
OTORRINOLARINGOLOGIA													
Consultas e Retornos	152	147	142	72	68								581
Absenteísmo	35	29	21	89	57								231
Total Otorrinolaringologia (Realizadas + Absenteísmo)	187	176	163	161	125								812
Consultas por Municípios													
Alenquer	13	18	12	1	4								48
Almeirim	1	1	1	-	-								3
Aveiro	1	1	1	-	-								3
Belterra	6	4	4	1	1								16
Curuá	8	10	1	-	-								19
Faro	-	1	-	-	-								1
Itaituba	16	18	17	2	5								58
Jacareacanga	0	-	4	-	-								4
Juruti	7	8	3	1	-								19
Mojui dos Campos	3	4	4	2	3								16
Monte alegre	11	12	7	4	4								38
Novo progresso	3	3	-	1	-								7
Óbidos	5	7	8	-	-								20
Oriximiná	6	5	-	2	-								13
Placas	0	2	3	-	2								7
Praíha	5	5	4	-	1								15
Rurópolis	7	7	7	-	2								23
Santarém	78	57	72	117	80								404
Terra Santa	1	2	4	-	1								8

Adriano Moraes
Médico Otorrinolaringologista
Matr. 2021





Secretaria de Saúde Pública



	3	2	5	1	MAI	JUN	JUL	AGO	SET	OUT	NOV	DEZ	11
	13	9	6	29	22	-	-	-	-	-	-	-	79
Total	187	176	163	161	125	0	0	0	0	0	0	0	812
OTOLOGIA	JAN	FEV	MAR	ABR	MAI	JUN	JUL	AGO	SET	OUT	NOV	DEZ	ACUMUL.
Consultas e Retornos	-	-	-	-	-	-	-	-	-	-	-	-	0
Absenteísmo	-	-	-	-	-	-	-	-	-	-	-	-	0
Total Otologia (Realizadas+Absenteísmo)	-	-	-	-	-	-	-	-	-	-	-	-	0
Consultas por Municípios													
Alenquer	-	-	-	-	-	-	-	-	-	-	-	-	0
Almeirim	-	-	-	-	-	-	-	-	-	-	-	-	0
Aveiro	-	-	-	-	-	-	-	-	-	-	-	-	0
Belterra	-	-	-	-	-	-	-	-	-	-	-	-	0
Curuá	-	-	-	-	-	-	-	-	-	-	-	-	0
Faro	-	-	-	-	-	-	-	-	-	-	-	-	0
Itaituba	-	-	-	-	-	-	-	-	-	-	-	-	0
Jacareacanga	-	-	-	-	-	-	-	-	-	-	-	-	0
Juruti	-	-	-	-	-	-	-	-	-	-	-	-	0
Mojui dos Campos	-	-	-	-	-	-	-	-	-	-	-	-	0
Monte alegre	-	-	-	-	-	-	-	-	-	-	-	-	0
Novo progresso	-	-	-	-	-	-	-	-	-	-	-	-	0
Óbidos	-	-	-	-	-	-	-	-	-	-	-	-	0
Oriximiná	-	-	-	-	-	-	-	-	-	-	-	-	0
Placas	-	-	-	-	-	-	-	-	-	-	-	-	0
Praíha	-	-	-	-	-	-	-	-	-	-	-	-	0
Rurópolis	-	-	-	-	-	-	-	-	-	-	-	-	0
Santarém	-	-	-	-	-	-	-	-	-	-	-	-	0
Terra Santa	-	-	-	-	-	-	-	-	-	-	-	-	0
Trairão	-	-	-	-	-	-	-	-	-	-	-	-	0
Outros Municípios	-	-	-	-	-	-	-	-	-	-	-	-	0
Total	0	0	0	0	0	0	0	0	0	0	0	0	0

Adilene de Jesus
Secretária de Saúde
Mar. 27



Ministério da Saúde
Secretaria de Saúde
Secretaria Regional de Saúde
Programa de Saúde Bucal (PSB)



3.13. TOTAL DO SERVIÇO DE OTORRINOLARINGOLOGIA E OTOLOGIA	JAN	FEV	MAR	ABR	MAI	JUN	JUL	AGO	SET	OUT	NOV	DEZ	ACUMUL.
Consultas e Retornos	152	147	142	72	68	-	-	-	-	-	-	-	581
Absenteísmo	35	29	21	89	57	-	-	-	-	-	-	-	231
Total	187	176	163	161	125	-	-	-	-	-	-	-	812
Média Diária	6,03	6,07	5,26	5,37	4,03	-	-	-	-	-	-	-	9
Média Diária (com absenteísmo)	1,13	1,00	0,68	2,97	1,84	-	-	-	-	-	-	-	3
3.13.4. Consulta por Município													
Alenquer	13	18	12	1	4	-	-	-	-	-	-	-	48
Almeirim	1	1	1	-	-	-	-	-	-	-	-	-	3
Aveiro	1	1	1	-	-	-	-	-	-	-	-	-	3
Belterra	6	4	4	1	1	-	-	-	-	-	-	-	16
Curuá	8	10	1	-	-	-	-	-	-	-	-	-	19
Faro	-	1	-	-	-	-	-	-	-	-	-	-	1
Itaituba	16	18	17	2	5	-	-	-	-	-	-	-	58
Jacareacanga	-	-	4	-	-	-	-	-	-	-	-	-	4
Juruti	7	8	3	1	-	-	-	-	-	-	-	-	19
Mojui dos Campos	3	4	4	2	3	-	-	-	-	-	-	-	16
Monte alegre	11	12	7	4	4	-	-	-	-	-	-	-	38
Novo progresso	3	3	-	1	-	-	-	-	-	-	-	-	7
Óbidos	5	7	8	-	-	-	-	-	-	-	-	-	20
Oriximiná	6	5	-	2	-	-	-	-	-	-	-	-	13
Placas	-	2	3	-	2	-	-	-	-	-	-	-	7
Prainha	5	5	4	-	1	-	-	-	-	-	-	-	15
Rurópolis	7	7	7	-	2	-	-	-	-	-	-	-	23
Santarém	78	57	72	117	80	-	-	-	-	-	-	-	404
Terra Santa	1	2	4	-	1	-	-	-	-	-	-	-	8
Trairão	3	2	5	1	-	-	-	-	-	-	-	-	11

Adelino
 Adileia
 Carolei
 Mat. 221



	JAN	FEV	MAR	ABR	MAI	JUN	JUL	AGO	SET	OUT	NOV	DEZ	ACUMUL.
Outros Municípios	13	9	6	29	22	-	-	-	-	-	-	-	79
Total	187	176	163	161	125	0	0	0	0	0	0	0	812
TRANSPLANTE RENAL													
Total de Paciente Inscrito no Programa	43	41	41	47	44								216
Consultas e Retornos	73	68	70	66	64								341
Absenteísmo	9	12	6	1	2								30
Total Transplante Renal (Realizadas + Absenteísmo)	82	80	76	67	66	-	-	-	-	-	-	-	371
Consultas por Municípios													0
Alenquer	-	1	-	-	1	-	-	-	-	-	-	-	2
Almeirim	-	-	-	-	-	-	-	-	-	-	-	-	0
Aveiro	-	-	-	-	-	-	-	-	-	-	-	-	0
Belterra	1	-	-	-	-	-	-	-	-	-	-	-	1
Curuá	-	-	-	-	-	-	-	-	-	-	-	-	0
Faro	-	-	-	-	-	-	-	-	-	-	-	-	0
Itaituba	3	5	2	4	3	-	-	-	-	-	-	-	17
Jacareacanga	1	-	1	-	1	-	-	-	-	-	-	-	3
Juruti	1	-	1	2	-	-	-	-	-	-	-	-	4
Mojui dos Campos	1	5	1	2	1	-	-	-	-	-	-	-	10
Monte alegre	2	3	3	4	3	-	-	-	-	-	-	-	15
Novo progresso	-	-	-	-	-	-	-	-	-	-	-	-	0
Óbidos	2	1	3	1	-	-	-	-	-	-	-	-	7
Oriximiná	2	2	3	-	1	-	-	-	-	-	-	-	8
Placas	-	1	-	-	1	-	-	-	-	-	-	-	2
Praíha	-	-	-	-	-	-	-	-	-	-	-	-	0
Rurópolis	-	-	-	-	2	-	-	-	-	-	-	-	2
Santarém	66	61	57	51	51	-	-	-	-	-	-	-	286
Terra Santa	1	1	1	2	1	-	-	-	-	-	-	-	6
Trairão	-	-	-	-	1	-	-	-	-	-	-	-	1
Outros Municípios	2	-	4	1	-	-	-	-	-	-	-	-	7

Adriana
 Adriãa K. M. Costa
 Gerente - ADM
 Matr. 2217





Secretaria de Saúde Pública



	JAN	FEV	MAR	ABR	MAI	JUN	JUL	AGO	SET	OUT	NOV	DEZ	
Consultas e Retornos	298	324	183	67	82								954
Absenteísmo	51	60	38	79	21								249
Total Cirurgia Geral (Realizadas + Absenteísmo)	349	384	221	146	103	-	-	-	-	-	-	-	1.203
Consultas por Municípios													
Alenquer	23	18	18	6	7	-	-	-	-	-	-	-	72
Almeirim	-	3	1	-	-	-	-	-	-	-	-	-	4
Aveiro	4	4	2	3	-	-	-	-	-	-	-	-	13
Belterra	8	23	7	12	3	-	-	-	-	-	-	-	53
Curuá	4	6	3	-	-	-	-	-	-	-	-	-	13
Faro	-	2	-	-	-	-	-	-	-	-	-	-	2
Itaituba	4	6	7	1	4	-	-	-	-	-	-	-	22
Jacareacanga	2	-	-	-	-	-	-	-	-	-	-	-	2
Juruti	4	1	-	2	-	-	-	-	-	-	-	-	7
Mojui dos Campos	6	22	9	2	3	-	-	-	-	-	-	-	42
Monte alegre	13	8	7	1	2	-	-	-	-	-	-	-	31
Novo progresso	1	0	1	1	1	-	-	-	-	-	-	-	4
Óbidos	12	16	12	6	1	-	-	-	-	-	-	-	47
Oriximiná	5	5	5	2	-	-	-	-	-	-	-	-	17
Placas	4	9	4	5	1	-	-	-	-	-	-	-	23
Praíha	6	5	3	-	1	-	-	-	-	-	-	-	15
Rurópolis	16	19	4	6	-	-	-	-	-	-	-	-	45
Santarém	224	217	125	80	67	-	-	-	-	-	-	-	713
Terra Santa	2	1	1	-	-	-	-	-	-	-	-	-	4
Trairão	0	1	2	3	1	-	-	-	-	-	-	-	7
Outros Municípios	11	18	10	16	12	-	-	-	-	-	-	-	67
Total	349	384	221	146	103	0	0	0	0	0	0	0	1.203
PSICOLOGIA	JAN	FEV	MAR	ABR	MAI	JUN	JUL	AGO	SET	OUT	NOV	DEZ	ACUMUL.
Consultas e Retornos	17	29	24	1	4								75
Absenteísmo	3	6	7	4	-								20

Adelina
 Adiléia Krosch
 Car. ADM - Sp
 Matr. 2217



Este documento é de propriedade da Secretaria de Saúde Pública do Estado do Pará. Qualquer reprodução ou uso não autorizado é proibido. Para mais informações, consulte o site da Secretaria de Saúde Pública do Estado do Pará.



Total Psicologia (Realizadas + Absenteísmo)	20	35	31	5	4	-	-	-	-	-	-	-	-	-	-	-	95
Consultas por Municípios																	
Alenquer	-	1	-	-	-	-	-	-	-	-	-	-	-	-	-	-	1
Almeirim	-	-	-	-	-	-	-	-	-	-	-	-	-	-	-	-	0
Aveiro	-	-	-	-	-	-	-	-	-	-	-	-	-	-	-	-	0
Belterra	-	-	-	-	-	-	-	-	-	-	-	-	-	-	-	-	0
Curuá	-	-	-	-	-	-	-	-	-	-	-	-	-	-	-	-	0
Faro	-	-	-	-	-	-	-	-	-	-	-	-	-	-	-	-	0
Itaituba	-	-	2	-	-	-	-	-	-	-	-	-	-	-	-	-	2
Jacareacanga	-	-	-	-	-	-	-	-	-	-	-	-	-	-	-	-	0
Juruti	-	-	-	-	-	-	-	-	-	-	-	-	-	-	-	-	0
Mojui dos Campos	-	-	-	-	-	-	-	-	-	-	-	-	-	-	-	-	0
Monte alegre	-	2	3	-	-	-	-	-	-	-	-	-	-	-	-	-	5
Novo progresso	-	-	-	-	-	-	-	-	-	-	-	-	-	-	-	-	0
Óbidos	-	-	-	-	-	-	-	-	-	-	-	-	-	-	-	-	0
Oriximiná	-	-	-	-	-	-	-	-	-	-	-	-	-	-	-	-	0
Placas	-	-	-	-	-	-	-	-	-	-	-	-	-	-	-	-	0
Praíha	-	-	-	-	-	-	-	-	1	-	-	-	-	-	-	-	1
Rurópolis	-	2	-	-	-	-	-	-	-	-	-	-	-	-	-	-	2
Santarém	20	29	25	5	2	-	-	-	-	-	-	-	-	-	-	-	81
Terra Santa	-	-	-	-	-	-	-	-	-	-	-	-	-	-	-	-	0
Trairão	-	-	-	-	-	-	-	-	-	-	-	-	-	-	-	-	0
Outros Municípios	-	1	1	-	1	-	-	-	-	-	-	-	-	-	-	-	3
Total	20	35	31	5	4	-	-	-	-	-	-	-	-	-	-	-	95
CARDIOLOGIA	JAN	FEV	MAR	ABR	MAI	JUN	JUL	AGO	SET	OUT	NOV	DEZ	ACUMUL.				
Consultas e Retornos	199	237	167	181	168												952
Absenteísmo	31	25	28	59	57												200
Total Cardiologia (Realizadas + Absenteísmo)	230	262	195	240	225	-	-	-	-	-	-	-	-	-	-	-	1.152
Consultas por Municípios																	

Adriano Xiroesin
 Adm. - ADM - SPS
 Niterói, 22/05/2021





Secretaria de Saúde Pública



	JAN	FEB	MAR	ABR	MAI	JUN	JUL	AGO	SET	OUT	NOV	DEZ	ACUMUL.
Alenquer	13	20	7	6	14	-	-	-	-	-	-	-	60
Almeirim	4	6	-	1	-	-	-	-	-	-	-	-	11
Aveiro	5	2	3	-	1	-	-	-	-	-	-	-	11
Belterra	3	11	2	7	5	-	-	-	-	-	-	-	28
Curuá	4	2	1	1	1	-	-	-	-	-	-	-	9
Faro	1	1	1	-	-	-	-	-	-	-	-	-	3
Itaituba	15	16	8	9	6	-	-	-	-	-	-	-	54
Jacareacanga	2	4	1	4	2	-	-	-	-	-	-	-	13
Juruti	3	4	4	5	1	-	-	-	-	-	-	-	17
Mojui dos Campos	10	7	5	12	4	-	-	-	-	-	-	-	38
Monte alegre	13	15	14	14	6	-	-	-	-	-	-	-	62
Novo progresso	1	5	1	-	5	-	-	-	-	-	-	-	12
Óbidos	5	5	14	6	3	-	-	-	-	-	-	-	33
Oriximiná	9	5	5	1	1	-	-	-	-	-	-	-	21
Placas	4	9	1	4	1	-	-	-	-	-	-	-	19
Praíha	5	6	5	1	4	-	-	-	-	-	-	-	21
Rurópolis	9	13	2	6	3	-	-	-	-	-	-	-	33
Santarém	118	113	114	154	159	-	-	-	-	-	-	-	658
Terra Santa	-	3	1	-	1	-	-	-	-	-	-	-	5
Trairão	2	5	1	1	-	-	-	-	-	-	-	-	9
Outros Municípios	4	10	5	8	8	-	-	-	-	-	-	-	35
Total	230	262	195	240	225	0	0	0	0	0	0	0	1.152
INFECTOLOGISTA													
Consultas e Retornos	51	53	48	44	175								371
Absenteísmo	4	6	10	9	36								65
Total Infectologia (Realizadas + Absenteísmo)	55	59	58	53	211								436
Consultas por Municípios													
Alenquer	1	2	2	1	-								6
Almeirim	1	-	-	-	1								2
Aveiro	1	-	-	-	1								2

Adelino
Xiro - Spt.
Atílio de M. - Spt.
Genivaldo - Spt.
1722



Este documento é de propriedade da Secretaria de Saúde Pública do Estado do Pará. É proibida a reprodução, total ou parcial, sem a autorização expressa da Secretaria de Saúde Pública do Estado do Pará.



	JAN	FEV	MAR	ABR	MAI	JUN	JUL	AGO	SET	OUT	NOV	DEZ	ACUMUL.
Belterra	1	1	-	-	-	-	-	-	-	-	-	-	2
Curuá	2	-	-	-	-	-	-	-	-	-	-	-	2
Faro	-	-	-	-	-	-	-	-	-	-	-	-	0
Itaituba	4	4	5	2	2	-	-	-	-	-	-	-	17
Jacareacanga	-	-	1	-	1	-	-	-	-	-	-	-	2
Juruti	1	-	1	-	1	-	-	-	-	-	-	-	3
Mojui dos Campos	3	5	5	3	3	-	-	-	-	-	-	-	19
Monte alegre	4	4	2	1	-	-	-	-	-	-	-	-	11
Novo progresso	-	-	-	-	-	-	-	-	-	-	-	-	0
Óbidos	2	2	4	1	1	-	-	-	-	-	-	-	10
Oriximiná	3	2	1	-	-	-	-	-	-	-	-	-	6
Placas	2	2	-	-	1	-	-	-	-	-	-	-	5
Praíha	-	1	-	-	1	-	-	-	-	-	-	-	2
Rurópolis	1	1	2	-	-	-	-	-	-	-	-	-	4
Santarém	28	30	32	44	197	-	-	-	-	-	-	-	331
Terra Santa	-	-	-	-	-	-	-	-	-	-	-	-	0
Trairão	-	3	-	-	-	-	-	-	-	-	-	-	3
Outros Municípios	1	2	3	1	2	-	-	-	-	-	-	-	9
Total	55	59	58	53	211	-	-	-	-	-	-	-	436
BUCO-MAXILO	JAN	FEV	MAR	ABR	MAI	JUN	JUL	AGO	SET	OUT	NOV	DEZ	ACUMUL.
Consultas e Retornos	43	40	29	25	19	-	-	-	-	-	-	-	156
Absenteísmo	5	7	6	20	9	-	-	-	-	-	-	-	47
Total BUCO-maxilo (Realizadas + Absenteísmo)	48	47	35	45	28	-	-	-	-	-	-	-	203
Consultas por Municípios													
Alenquer	1	2	1	3	1	-	-	-	-	-	-	-	8
Almeirim	-	1	-	-	-	-	-	-	-	-	-	-	1
Aveiro	-	-	-	-	-	-	-	-	-	-	-	-	0
Belterra	1	-	2	3	4	-	-	-	-	-	-	-	10
Curuá	1	1	-	-	-	-	-	-	-	-	-	-	2
Faro	-	-	-	-	-	-	-	-	-	-	-	-	0

Adriana Krieger
Agente - ADM - SPP
Matr.: 227





	JAN	FEV	MAR	ABR	MAI	JUN	JUL	AGO	SET	OUT	NOV	DEZ	
Itaituba	7	4	3	5	1	-	-	-	-	-	-	-	20
Jacareacanga	-	2	1	-	-	-	-	-	-	-	-	-	3
Juruti	1	-	1	1	-	-	-	-	-	-	-	-	3
Mojui dos Campos	-	-	2	1	1	-	-	-	-	-	-	-	4
Monte alegre	2	-	2	-	-	-	-	-	-	-	-	-	4
Novo progresso	1	-	-	1	-	-	-	-	-	-	-	-	2
Óbidos	2	-	-	2	2	-	-	-	-	-	-	-	6
Oriximiná	-	-	-	-	-	-	-	-	-	-	-	-	0
Placas	-	-	1	-	-	-	-	-	-	-	-	-	1
Praíha	-	1	1	-	-	-	-	-	-	-	-	-	2
Rurópolis	2	1	1	-	-	-	-	-	-	-	-	-	4
Santarém	30	32	15	24	15	-	-	-	-	-	-	-	116
Terra Santa	-	-	-	-	1	-	-	-	-	-	-	-	1
Trairão	-	-	2	-	-	-	-	-	-	-	-	-	2
Outros Municípios	-	3	3	5	3	-	-	-	-	-	-	-	14
Total	48	47	35	45	28	-	-	-	-	-	-	-	203
FISIOTERAPIA													ACUMUL.
Consultas Internas													0
Consultas e Retornos													0
Absenteísmo													0
Consultas Externas													0
Consultas e Retornos	38	44	36	13	11								142
Absenteísmo	5	4	2	2	-								13
Total de Consultas	43	48	38	15	11								155
Consultas e Retornos	38	44	36	13	11								142
Absenteísmo	5	4	2	2	-								13
Total Fisioterapia (Realizadas + Absenteísmo)	43	48	38	15	11								155
Consultas por Municípios													
Alenquer	-	-	1	-	-	-	-	-	-	-	-	-	1
Almeirim	-	-	-	-	-	-	-	-	-	-	-	-	0

Adilene Proesin
Adilene Proesin
Gerente - ADM - SPP
Matr. 227



Secretaria de Saúde Pública



	JAN	FEV	MAR	ABR	MAI	JUN	JUL	AGO	SET	OUT	NOV	DEZ	ACUMUL.
Aveiro	-	-	-	-	-	-	-	-	-	-	-	-	0
Belterra	2	-	-	-	-	-	-	-	-	-	-	-	2
Curuá	-	-	-	-	-	-	-	-	-	-	-	-	0
Faro	-	-	-	-	-	-	-	-	-	-	-	-	0
Itaituba	1	3	1	-	-	-	-	-	-	-	-	-	5
Jacareacanga	-	-	-	-	-	-	-	-	-	-	-	-	0
Jurutí	-	-	-	-	-	-	-	-	-	-	-	-	0
Mojui dos Campos	1	-	1	-	-	-	-	-	-	-	-	-	2
Monte alegre	-	2	-	-	-	-	-	-	-	-	-	-	2
Novo progresso	-	-	-	1	1	-	-	-	-	-	-	-	2
Óbidos	-	1	-	-	-	-	-	-	-	-	-	-	1
Oriximiná	1	1	-	-	-	-	-	-	-	-	-	-	2
Placas	3	-	-	-	-	-	-	-	-	-	-	-	3
Praíha	-	-	1	-	1	-	-	-	-	-	-	-	2
Rurópolis	-	-	1	1	1	-	-	-	-	-	-	-	2
Santarém	35	39	33	13	9	-	-	-	-	-	-	-	129
Terra Santa	-	-	-	-	-	-	-	-	-	-	-	-	0
Trairão	-	-	-	-	-	-	-	-	-	-	-	-	0
Outros Municípios	-	2	-	-	-	-	-	-	-	-	-	-	2
Total	43	48	38	15	11	-	-	-	-	-	-	-	155
ENDOCRINOLOGIA	JAN	FEV	MAR	ABR	MAI	JUN	JUL	AGO	SET	OUT	NOV	DEZ	ACUMUL.
Consultas e Retornos	329	350	247	115	193	-	-	-	-	-	-	-	1.234
Absenteísmo	28	30	28	79	83	-	-	-	-	-	-	-	248
Total Endocrinologia (Realizadas + Absenteísmo)	357	380	275	194	276	-	-	-	-	-	-	-	1.482
Consultas por Municípios													
Alenquer	23	21	14	2	19	-	-	-	-	-	-	-	79
Almeirim	2	-	3	1	-	-	-	-	-	-	-	-	6
Aveiro	3	5	3	3	-	-	-	-	-	-	-	-	14
Belterra	1	7	5	1	1	-	-	-	-	-	-	-	15
Curuá	4	4	2	2	3	-	-	-	-	-	-	-	15

Adriano Kroesin
Presidente
Metr. 22



Ministério da Saúde
Secretaria de Saúde Pública
Programa de Assistência Social e Hospitalar (PRO-SAÚDE)



Hospital Regional do
Baixo Amazonas do Para
Dr. Waldemar Penna



Secretaria de
Saúde Pública



	JAN	FEB	MAR	ABR	MAI	JUN	JUL	AGO	SET	OUT	NOV	DEZ	ACUMUL.
Faro	-	1	-	-	-	-	-	-	-	-	-	-	1
Itaituba	34	38	29	5	7	-	-	-	-	-	-	-	113
Jacareacanga	-	1	1	2	1	-	-	-	-	-	-	-	5
Juruti	10	8	4	2	1	-	-	-	-	-	-	-	25
Mojui dos Campos	14	15	8	2	14	-	-	-	-	-	-	-	53
Monte alegre	23	28	18	8	1	-	-	-	-	-	-	-	78
Novo progresso	3	2	1	2	1	-	-	-	-	-	-	-	9
Óbidos	17	22	16	6	4	-	-	-	-	-	-	-	65
Oriximiná	12	11	5	2	1	-	-	-	-	-	-	-	31
Placas	3	6	2	7	-	-	-	-	-	-	-	-	18
Praíha	5	3	4	1	2	-	-	-	-	-	-	-	15
Rurópolis	25	14	7	7	3	-	-	-	-	-	-	-	56
Santarém	168	178	142	128	206	-	-	-	-	-	-	-	822
Terra Santa	2	4	1	-	-	-	-	-	-	-	-	-	7
Trairão	5	6	4	3	-	-	-	-	-	-	-	-	18
Outros Municípios	3	6	6	10	12	-	-	-	-	-	-	-	37
Total	357	380	275	194	276	-	-	-	-	-	-	-	1.482
ONCO/CLINICA													
Consultas e Retornos	501	517	500	475	437	-	-	-	-	-	-	-	2.430
Absenteísmo	47	32	51	88	98	-	-	-	-	-	-	-	316
Total ONCO/CLINICA(Realizadas + Absenteísmo)	548	549	551	563	535	-	-	-	-	-	-	-	2.746
Consultas por Municípios													
Alenquer	16	11	12	7	8	-	-	-	-	-	-	-	54
Almeirim	5	6	3	5	6	-	-	-	-	-	-	-	25
Aveiro	6	2	-	2	1	-	-	-	-	-	-	-	11
Belterra	9	7	6	5	6	-	-	-	-	-	-	-	33
Curuá	1	4	3	3	6	-	-	-	-	-	-	-	17
Faro	1	1	1	-	-	-	-	-	-	-	-	-	3
Itaituba	38	44	43	47	43	-	-	-	-	-	-	-	215

Adilcia Troeslin
Adilcia Troeslin
Secretaria - ADM - SPP
Matr. 221



SUS



	JAN	FEV	MAR	ABR	MAI	JUN	JUL	AGO	SET	OUT	NOV	DEZ	
Jacareacanga	1	2	1	3	4	-	-	-	-	-	-	-	11
Juruti	4	8	10	6	10	-	-	-	-	-	-	-	38
Mojui dos Campos	15	14	15	11	16	-	-	-	-	-	-	-	71
Monte alegre	27	27	22	21	23	-	-	-	-	-	-	-	120
Novo progresso	4	2	1	4	3	-	-	-	-	-	-	-	14
Óbidos	14	10	21	10	11	-	-	-	-	-	-	-	66
Oriximiná	27	29	27	27	26	-	-	-	-	-	-	-	136
Placas	9	13	9	9	14	-	-	-	-	-	-	-	54
Praíha	18	10	10	11	9	-	-	-	-	-	-	-	58
Rurópolis	8	11	9	7	4	-	-	-	-	-	-	-	39
Santarém	318	321	334	344	327	-	-	-	-	-	-	-	1.644
Terra Santa	2	1	3	5	2	-	-	-	-	-	-	-	13
Trairão	3	2	1	3	1	-	-	-	-	-	-	-	10
Outros Municípios	22	24	20	33	15	-	-	-	-	-	-	-	114
Total	548	549	551	563	535	-	-	-	-	-	-	-	2.746
CIRURGIA ONCOLOGICA													ACUMUL.
Consultas e Retornos	238	245	247	228	187	-	-	-	-	-	-	-	1.145
Absenteísmo	25	16	27	45	20	-	-	-	-	-	-	-	133
Total CIRURGIA ONCOLOGICA (Realizadas + Absenteísmo)	263	261	274	273	207	-	-	-	-	-	-	-	1.278
Consultas por Municípios													
Alenquer	9	11	8	7	2	-	-	-	-	-	-	-	37
Almeirim	3	4	3	-	-	-	-	-	-	-	-	-	10
Aveiro	-	1	2	-	-	-	-	-	-	-	-	-	3
Belterra	3	3	2	3	3	-	-	-	-	-	-	-	14
Curuá	2	-	6	5	1	-	-	-	-	-	-	-	14
Faro	1	1	-	-	-	-	-	-	-	-	-	-	2
Itaituba	15	10	12	11	11	-	-	-	-	-	-	-	59
Jacareacanga	-	-	2	1	-	-	-	-	-	-	-	-	3
Juruti	3	6	6	2	3	-	-	-	-	-	-	-	20

Abdala Kneestri
Atendente ADM - SP
Matr. n.º 2271
SC



União dos municípios paraenses, pelo Hospital Regional do Baixo Amazonas, pelo Hospital Regional do Baixo Tocantins e pelo Hospital Regional do Baixo Maranhão. CEF 04026-100 - Santarém (PA)
União dos municípios paraenses, pelo Hospital Regional do Baixo Amazonas, pelo Hospital Regional do Baixo Tocantins e pelo Hospital Regional do Baixo Maranhão. CEF 04026-100 - Santarém (PA)



	JAN	FEV	MAR	ABR	MAI	JUN	JUL	AGO	SET	OUT	NOV	DEZ	ACUMUL.
Mojui dos Campos	5	8	3	8	3	-	-	-	-	-	-	-	27
Monte alegre	16	18	13	15	9	-	-	-	-	-	-	-	71
Novo progresso	-	1	2	2	2	-	-	-	-	-	-	-	7
Óbidos	6	7	15	6	2	-	-	-	-	-	-	-	36
Oriximiná	4	10	13	11	5	-	-	-	-	-	-	-	43
Placas	6	6	2	5	1	-	-	-	-	-	-	-	20
Praíha	11	3	8	4	4	-	-	-	-	-	-	-	30
Rurópolis	6	7	6	8	4	-	-	-	-	-	-	-	31
Santarém	159	154	142	165	138	-	-	-	-	-	-	-	758
Terra Santa	-	2	2	-	2	-	-	-	-	-	-	-	6
Trairão	2	2	5	-	-	-	-	-	-	-	-	-	9
Outros Municípios	12	7	22	20	17	-	-	-	-	-	-	-	78
Total	263	261	274	273	207	-	-	-	-	-	-	-	1.278
ONCO-PEDIATRIA													
Consultas e Retornos	69	79	85	22	-	-	-	-	-	-	-	-	255
Absenteísmo	2	6	11	5	-	-	-	-	-	-	-	-	24
Total ONCO-PEDIATRIA (Realizadas + Absenteísmo)	71	85	96	27	-	-	-	-	-	-	-	-	279
Consultas por Municípios													
Alenquer	1	2	2	-	-	-	-	-	-	-	-	-	5
Almeirim	-	-	-	-	-	-	-	-	-	-	-	-	0
Aveiro	1	1	1	-	-	-	-	-	-	-	-	-	3
Belterra	-	1	1	1	-	-	-	-	-	-	-	-	3
Curuá	-	-	1	1	-	-	-	-	-	-	-	-	2
Faro	-	-	-	-	-	-	-	-	-	-	-	-	0
Itaituba	2	3	4	1	-	-	-	-	-	-	-	-	10
Jacareacanga	-	-	-	-	-	-	-	-	-	-	-	-	0
Juruti	1	1	3	-	-	-	-	-	-	-	-	-	5
Mojui dos Campos	1	1	-	-	-	-	-	-	-	-	-	-	2
Monte alegre	10	11	10	3	-	-	-	-	-	-	-	-	34
Novo progresso	1	2	2	-	-	-	-	-	-	-	-	-	5

Adiléia Kroesin
 Adiléia Kroesin
 ADM - Sp
 Matr. 227



SUS
 Sistema Único de Saúde
 Ministério da Saúde
 Secretaria de Saúde Pública
 Hospital Regional do Baixo Amazonas do Pará
 Dr. Waldemar Penna



	JAN	FEV	MAR	ABR	MAI	JUN	JUL	AGO	SET	OUT	NOV	DEZ	ACUMUL.
Óbidos	3	3	4	2	-	-	-	-	-	-	-	-	12
Oriximiná	1	1	2	1	-	-	-	-	-	-	-	-	5
Placas	0	-	1	-	-	-	-	-	-	-	-	-	1
Praíha	2	3	2	1	-	-	-	-	-	-	-	-	8
Rurópolis	1	1	2	1	-	-	-	-	-	-	-	-	5
Santarém	44	55	59	16	-	-	-	-	-	-	-	-	174
Terra Santa	-	-	-	-	-	-	-	-	-	-	-	-	0
Trairão	1	-	-	-	-	-	-	-	-	-	-	-	1
Outros Municípios	2	-	2	-	-	-	-	-	-	-	-	-	4
Total	71	85	96	27	-	-	-	-	-	-	-	-	279
ONCO/HEMATOLOGIA	JAN	FEV	MAR	ABR	MAI	JUN	JUL	AGO	SET	OUT	NOV	DEZ	ACUMUL.
Consultas e Retornos	205	211	209	159	115	-	-	-	-	-	-	-	899
Absenteísmo	31	28	44	31	25	-	-	-	-	-	-	-	159
Total ONC/HEMATOLOGICA (Realizadas + Absenteísmo)	236	239	253	190	140	-	-	-	-	-	-	-	1.058
Consultas por Municípios													
Alenquer	14	5	6	3	1	-	-	-	-	-	-	-	29
Almeirim	3	8	3	2	1	-	-	-	-	-	-	-	17
Aveiro	-	1	1	-	2	-	-	-	-	-	-	-	4
Belterra	10	7	6	9	6	-	-	-	-	-	-	-	38
Curuá	1	-	1	-	-	-	-	-	-	-	-	-	2
Faro	-	-	-	-	-	-	-	-	-	-	-	-	0
Itaituba	15	13	11	14	9	-	-	-	-	-	-	-	62
Jacareacanga	-	-	2	1	1	-	-	-	-	-	-	-	4
Juruti	3	4	6	3	2	-	-	-	-	-	-	-	18
Mojui dos Campos	3	4	2	2	2	-	-	-	-	-	-	-	13
Monte alegre	12	17	24	13	11	-	-	-	-	-	-	-	77
Novo progresso	2	2	4	2	1	-	-	-	-	-	-	-	11
Óbidos	11	11	15	6	1	-	-	-	-	-	-	-	44
Oriximiná	19	22	20	14	5	-	-	-	-	-	-	-	80
Placas	1	6	2	1	-	-	-	-	-	-	-	-	10

Adilvia Kryosin
 Adilvia Kryosin
 Serenite - ADI-588
 Matr. nº 27





	JAN	FEV	MAR	ABR	MAI	JUN	JUL	AGO	SET	OUT	NOV	DEZ	ACUMUL.
Praíha	3	9	10	4	2	-	-	-	-	-	-	-	28
Rurópolis	7	9	13	4	2	-	-	-	-	-	-	-	35
Santarém	121	109	116	104	86	-	-	-	-	-	-	-	536
Terra Santa	1	-	-	1	-	-	-	-	-	-	-	-	2
Trairão	1	1	3	1	1	-	-	-	-	-	-	-	7
Outros Municípios	9	11	8	6	7	-	-	-	-	-	-	-	41
Total	236	239	253	190	140	-	-	-	-	-	-	-	1.058
MASTOLOGIA													
Consultas e Retornos	205	249	222	183	92	-	-	-	-	-	-	-	951
Absenteísmo	23	16	32	55	8	-	-	-	-	-	-	-	134
Total Mastologia (Realizadas + Absenteísmo)	228	265	254	238	100	-	-	-	-	-	-	-	1.085
Consultas por Municípios													
Alenquer	20	13	7	10	2	-	-	-	-	-	-	-	52
Almeirim	3	1	1	-	-	-	-	-	-	-	-	-	5
Aveiro	3	3	-	-	-	-	-	-	-	-	-	-	6
Belterra	2	6	4	8	1	-	-	-	-	-	-	-	21
Curuá	3	7	5	3	1	-	-	-	-	-	-	-	19
Faro	-	-	-	-	-	-	-	-	-	-	-	-	0
Itaituba	20	28	30	15	5	-	-	-	-	-	-	-	98
Jacareacanga	-	1	-	2	-	-	-	-	-	-	-	-	3
Juruti	6	8	3	-	1	-	-	-	-	-	-	-	18
Mojui dos Campos	6	8	5	5	5	-	-	-	-	-	-	-	29
Monte alegre	11	7	11	10	2	-	-	-	-	-	-	-	41
Novo progresso	1	-	2	-	-	-	-	-	-	-	-	-	3
Óbidos	15	19	8	8	3	-	-	-	-	-	-	-	53
Oriximiná	5	6	9	3	5	-	-	-	-	-	-	-	28
Placas	6	4	1	2	-	-	-	-	-	-	-	-	13
Praíha	6	2	4	6	2	-	-	-	-	-	-	-	20
Rurópolis	1	4	6	3	2	-	-	-	-	-	-	-	16
Santarém	115	145	152	153	62	-	-	-	-	-	-	-	627

Adriana Torresin
 Gerente - ADM - SPS
 Mar: 27





Hospital Regional do Baixo Paraíso do Para
Dr. Waldemar Penna

PRÓ-SAÚDE
ADMINISTRAÇÃO DE SAÚDE PÚBLICA

GOVERNO DO PARA
PINA TOBÔ O PARA

	JAN	FEV	MAR	ABR	MAI	JUN	JUL	AGO	SET	OUT	NOV	DEZ	ACUMUL.
Terra Santa	-	-	-	1	-	-	-	-	-	-	-	-	1
Trairão	1	-	-	-	-	-	-	-	-	-	-	-	1
Outros Municípios	4	3	6	9	9	-	-	-	-	-	-	-	31
Total	228	265	254	238	100	-	-	-	-	-	-	-	1.085
ONCOLOGIA/ RADIOTERAPIA													
Consultas e Retornos	212	244	226	148	120	-	-	-	-	-	-	-	950
Absenteísmo	16	6	11	4	5	-	-	-	-	-	-	-	42
Total Onc/Radioterapia (Realizadas+Absentismo)	228	250	237	152	125	-	-	-	-	-	-	-	992
Consultas por Municípios													
Alenquer	6	8	7	3	1	-	-	-	-	-	-	-	25
Almeirim	1	3	5	-	2	-	-	-	-	-	-	-	11
Aveiro	-	-	-	-	-	-	-	-	-	-	-	-	0
Belterra	6	1	1	3	4	-	-	-	-	-	-	-	15
Curuá	-	-	1	1	1	-	-	-	-	-	-	-	3
Faro	-	-	-	-	-	-	-	-	-	-	-	-	0
Itaituba	14	8	21	20	10	-	-	-	-	-	-	-	73
Jacareacanga	-	-	-	-	2	-	-	-	-	-	-	-	2
Juruti	5	1	-	2	-	-	-	-	-	-	-	-	8
Mojui dos Campos	7	7	4	1	1	-	-	-	-	-	-	-	20
Monte alegre	14	25	7	5	3	-	-	-	-	-	-	-	54
Novo progresso	4	3	2	4	1	-	-	-	-	-	-	-	14
Óbidos	4	1	1	1	1	-	-	-	-	-	-	-	8
Oriximiná	6	9	8	7	8	-	-	-	-	-	-	-	38
Placas	3	6	6	5	4	-	-	-	-	-	-	-	24
Praíha	3	2	4	9	5	-	-	-	-	-	-	-	23
Rurópolis	5	4	1	2	1	-	-	-	-	-	-	-	13
Santarém	133	158	157	86	75	-	-	-	-	-	-	-	609
Terra Santa	-	-	1	-	-	-	-	-	-	-	-	-	1
Trairão	4	-	-	-	-	-	-	-	-	-	-	-	4
Outros Municípios	13	14	11	3	6	-	-	-	-	-	-	-	47

Adilberto S. S. S. S. S.
Secret. - ADM. S. S. S. S. S.
Matr. 2.274



Sistema de Informação em Saúde Pública (SIS) - Desenvolvido pelo Ministério da Saúde em parceria com o Hospital Regional do Baixo Paraíso do Para e o Hospital de Referência do Estado do Para (HRE/PA).



Secretaria de Saúde Pública



Total	JAN	FEB	MAR	ABR	MAI	JUN	JUL	AGO	SET	OUT	NOV	DEZ	992
CIR. DE CABEÇA E PESCOÇO	228	250	237	152	125	0	0	0	0	0	0	0	992
Consultas e Retornos	69	79	122	59	68								397
Absenteísmo	6	11	14	16	25								72
Total Cir. Cabeça e Pescoço (Realizadas+Absenteísmo)	75	90	136	75	93	-	-	-	-	-	-	-	469
Consultas por Municípios													
Alenquer	4	4	7	3	5	-	-	-	-	-	-	-	23
Almeirim	-	1	-	-	-	-	-	-	-	-	-	-	1
Aveiro	1	1	1	2	1	-	-	-	-	-	-	-	6
Belterra	1	4	4	2	2	-	-	-	-	-	-	-	13
Curuá	-	-	3	-	-	-	-	-	-	-	-	-	3
Faro	-	-	-	-	-	-	-	-	-	-	-	-	0
Itaituba	3	4	8	6	2	-	-	-	-	-	-	-	23
Jacareacanga	-	-	2	-	-	-	-	-	-	-	-	-	2
Juruti	-	4	1	-	3	-	-	-	-	-	-	-	8
Mojui dos Campos	2	1	2	2	2	-	-	-	-	-	-	-	9
Monte alegre	3	5	7	4	8	-	-	-	-	-	-	-	27
Novo progresso	-	-	-	-	1	-	-	-	-	-	-	-	1
Óbidos	3	3	5	3	2	-	-	-	-	-	-	-	16
Oriximiná	4	5	4	1	4	-	-	-	-	-	-	-	18
Placas	2	2	5	2	-	-	-	-	-	-	-	-	11
Praíha	3	8	3	3	4	-	-	-	-	-	-	-	21
Rurópolis	1	2	3	1	2	-	-	-	-	-	-	-	9
Santarém	43	41	76	43	52	-	-	-	-	-	-	-	255
Terra Santa	-	-	-	-	-	-	-	-	-	-	-	-	0
Trairão	1	-	-	-	-	-	-	-	-	-	-	-	1
Outros Municípios	4	5	5	3	5	-	-	-	-	-	-	-	22
Total	75	90	136	75	93	0	0	0	0	0	0	0	469
UROLOGIA													
Consultas e Retornos	156	116	119	94	97								582

Adriano Kroesin
 Diretor de Saúde
 Matr. 2717



Pró-Saúde é uma iniciativa do Hospital Regional do Baixo Amazonas sob a coordenação da Secretaria de Saúde do Estado do Pará. O Hospital Regional do Baixo Amazonas é uma instituição de saúde pública do Estado do Pará, vinculada ao Sistema Único de Saúde (SUS).



Absenteísmo	20	22	10	28	31															111	
Total Urologia (Realizadas + Absenteísmo)	176	138	129	122	128	-	-	-	-	-	-	-	-	-	-	-	-	-	-	693	
Consultas por Municípios																					
Alenquer	11	6	3	3	7	-	-	-	-	-	-	-	-	-	-	-	-	-	-	30	
Almeirim	2	3	-	-	-	-	-	-	-	-	-	-	-	-	-	-	-	-	-	5	
Aveiro	1	2	-	-	-	-	-	-	-	-	-	-	-	-	-	-	-	-	-	3	
Belterra	3	4	2	7	5	-	-	-	-	-	-	-	-	-	-	-	-	-	-	21	
Curuá	3	1	-	1	-	-	-	-	-	-	-	-	-	-	-	-	-	-	-	5	
Faro	-	-	1	-	-	-	-	-	-	-	-	-	-	-	-	-	-	-	-	1	
Itaituba	10	5	11	7	3	-	-	-	-	-	-	-	-	-	-	-	-	-	-	36	
Jacareacanga	3	2	-	2	-	-	-	-	-	-	-	-	-	-	-	-	-	-	-	7	
Juruti	5	3	2	-	1	-	-	-	-	-	-	-	-	-	-	-	-	-	-	11	
Mojui dos Campos	7	2	2	4	1	-	-	-	-	-	-	-	-	-	-	-	-	-	-	16	
Monte alegre	9	8	10	4	7	-	-	-	-	-	-	-	-	-	-	-	-	-	-	38	
Novo progresso	1	1	1	3	-	-	-	-	-	-	-	-	-	-	-	-	-	-	-	6	
Óbidos	11	6	2	4	7	-	-	-	-	-	-	-	-	-	-	-	-	-	-	30	
Oriximiná	7	7	4	1	2	-	-	-	-	-	-	-	-	-	-	-	-	-	-	21	
Placas	1	3	8	4	-	-	-	-	-	-	-	-	-	-	-	-	-	-	-	16	
Praíha	4	1	1	-	2	-	-	-	-	-	-	-	-	-	-	-	-	-	-	8	
Rurópolis	2	3	3	3	-	-	-	-	-	-	-	-	-	-	-	-	-	-	-	11	
Santarém	88	74	74	75	86	-	-	-	-	-	-	-	-	-	-	-	-	-	-	397	
Terra Santa	1	-	-	-	-	-	-	-	-	-	-	-	-	-	-	-	-	-	-	1	
Trairão	1	1	1	1	-	-	-	-	-	-	-	-	-	-	-	-	-	-	-	4	
Outros Municípios	6	6	4	3	7	-	-	-	-	-	-	-	-	-	-	-	-	-	-	26	
Total	176	138	129	122	128															693	
3.13. TOTAL DO SERVIÇO DE ONCOLOGIA		1.655	1.730	1.730	1.116																ACUMUL.
Consultas e Retornos	170	137	200	272	212	-	-	-	-	-	-	-	-	-	-	-	-	-	-	-	7.609
Absenteísmo	1.825	1.877	1.930	1.640	1.328	-	-	-	-	-	-	-	-	-	-	-	-	-	-	-	991
Total																					8.600

Adilza Kroesin
 Adilza Kroesin
 Carimé - Matr. 222



SUS

Pró-Saúde - Hospital Regional do Baixo Amazonas do Pará - (CNPJ 27.012.070/0001-00) - Rua Coronel Sá e Albuquerque, s/n - Cidade Nova - Belém (PA) - CEP 66.095-900



Secretaria de Saúde Pública



Média Diária	58,87	64,72	62,26	54,67	42,84	-	-	-	-	-	-	-	-	-	-	-	-	-	-	-	94	
Média Diária (com absenteísmo)	5,48	4,72	6,45	9,07	6,84	-	-	-	-	-	-	-	-	-	-	-	-	-	-	-	11	
3.13.4. Consulta por Município																						
Alenquer	81	60	52	36	26	-	-	-	-	-	-	-	-	-	-	-	-	-	-	-	-	255
Almeirim	17	26	15	7	9	-	-	-	-	-	-	-	-	-	-	-	-	-	-	-	-	74
Aveiro	12	11	5	4	4	-	-	-	-	-	-	-	-	-	-	-	-	-	-	-	-	36
Belterra	34	33	26	38	27	-	-	-	-	-	-	-	-	-	-	-	-	-	-	-	-	158
Curuá	10	12	20	14	9	-	-	-	-	-	-	-	-	-	-	-	-	-	-	-	-	65
Faro	2	2	2	-	-	-	-	-	-	-	-	-	-	-	-	-	-	-	-	-	-	6
Itaituba	117	115	140	121	83	-	-	-	-	-	-	-	-	-	-	-	-	-	-	-	-	576
Jacareacanga	4	5	7	9	7	-	-	-	-	-	-	-	-	-	-	-	-	-	-	-	-	32
Juruti	27	35	31	13	20	-	-	-	-	-	-	-	-	-	-	-	-	-	-	-	-	126
Mojui dos Campos	46	45	33	33	30	-	-	-	-	-	-	-	-	-	-	-	-	-	-	-	-	187
Monte alegre	102	118	104	75	63	-	-	-	-	-	-	-	-	-	-	-	-	-	-	-	-	462
Novo progresso	13	11	14	15	8	-	-	-	-	-	-	-	-	-	-	-	-	-	-	-	-	61
Óbidos	67	60	71	40	27	-	-	-	-	-	-	-	-	-	-	-	-	-	-	-	-	265
Oriximiná	73	89	87	65	55	-	-	-	-	-	-	-	-	-	-	-	-	-	-	-	-	369
Placas	28	40	34	28	19	-	-	-	-	-	-	-	-	-	-	-	-	-	-	-	-	149
Praíha	50	38	42	38	28	-	-	-	-	-	-	-	-	-	-	-	-	-	-	-	-	196
Rurópolis	31	41	43	29	15	-	-	-	-	-	-	-	-	-	-	-	-	-	-	-	-	159
Santarém	1.021	1.057	1.110	986	826	-	-	-	-	-	-	-	-	-	-	-	-	-	-	-	-	5.000
Terra Santa	4	3	6	7	4	-	-	-	-	-	-	-	-	-	-	-	-	-	-	-	-	24
Trairão	14	6	10	5	2	-	-	-	-	-	-	-	-	-	-	-	-	-	-	-	-	37
Outros Municípios	72	70	78	77	66	-	-	-	-	-	-	-	-	-	-	-	-	-	-	-	-	363
Total	1825	1877	1930	1640	1328	0	0	0	0	0	0	0	0	0	0	0	0	0	0	0	0	8.600
NEFROLOGIA	JAN	FEV	MAR	ABR	MAI	JUN	JUL	AGO	SET	OUT	NOV	DEZ	ACUMUL.									
Consultas e Retornos	135	146	90	42	104																	517
Absenteísmo	14	12	19	33	44																	122
Total Nefrologia (Realizadas + Absenteísmo)	149	158	109	75	148	-	-	-	-	-	-	-	-	-	-	-	-	-	-	-	-	639

Adilene Krieger
Gerente - AMI c.p.
Març. 2017





Consultas por Municípios	JAN	FEV	MAR	ABR	MAI	JUN	JUL	AGO	SET	OUT	NOV	DEZ	ACUMUL.
Alenquer	7	4	4	5	2	-	-	-	-	-	-	-	22
Almeirim	1	-	-	2	-	-	-	-	-	-	-	-	3
Aveiro	-	3	1	1	1	-	-	-	-	-	-	-	6
Belterra	3	5	2	3	2	-	-	-	-	-	-	-	15
Curuá	3	-	2	-	1	-	-	-	-	-	-	-	6
Fato	-	-	-	-	-	-	-	-	-	-	-	-	0
Itaituba	13	13	6	8	2	-	-	-	-	-	-	-	42
Jacareacanga	1	4	-	1	1	-	-	-	-	-	-	-	7
Juruti	2	5	4	1	-	-	-	-	-	-	-	-	12
Mojui dos Campos	1	7	2	-	2	-	-	-	-	-	-	-	12
Monte alegre	9	5	13	4	2	-	-	-	-	-	-	-	33
Novo progresso	2	1	1	-	2	-	-	-	-	-	-	-	6
Óbidos	5	7	5	1	2	-	-	-	-	-	-	-	20
Oriximiná	5	4	2	3	2	-	-	-	-	-	-	-	16
Placas	2	-	-	-	-	-	-	-	-	-	-	-	2
Praíha	3	-	-	-	1	-	-	-	-	-	-	-	4
Rurópolis	7	5	3	1	-	-	-	-	-	-	-	-	16
Santarém	83	92	59	38	119	-	-	-	-	-	-	-	391
Terra Santa	1	-	-	-	-	-	-	-	-	-	-	-	1
Trairão	-	1	-	-	-	-	-	-	-	-	-	-	1
Outros Municípios	1	2	5	7	9	-	-	-	-	-	-	-	24
Total	149	158	109	75	148	-	-	-	-	-	-	-	639
PEDIATRIA	JAN	FEV	MAR	ABR	MAI	JUN	JUL	AGO	SET	OUT	NOV	DEZ	ACUMUL.
Consultas e Retornos	28	22	21	11	10	-	-	-	-	-	-	-	92
Absenteísmo	2	4	4	8	5	-	-	-	-	-	-	-	23
Total Pediatría (Realizadas + Absenteísmo)	30	26	25	19	15	-	-	-	-	-	-	-	115
Consultas por Municípios													
Alenquer	1	1	1	-	-	-	-	-	-	-	-	-	3
Almeirim	-	-	-	-	-	-	-	-	-	-	-	-	0

Adriana Torres
Secretaria de Saúde
Mairi-221





	JAN	FEV	MAR	ABR	MAI	JUN	JUL	AGO	SET	OUT	NOV	DEZ	ACUMUL.
Aveiro	-	-	-	-	-	-	-	-	-	-	-	-	0
Belterra	-	1	1	-	-	-	-	-	-	-	-	-	2
Curuá	-	-	-	-	-	-	-	-	-	-	-	-	0
Faro	-	-	-	-	-	-	-	-	-	-	-	-	0
Itaituba	1	1	2	2	1	-	-	-	-	-	-	-	7
Jacareacanga	5	4	4	-	1	-	-	-	-	-	-	-	14
Juruti	1	2	-	-	-	-	-	-	-	-	-	-	3
Mojui dos Campos	-	-	-	-	-	-	-	-	-	-	-	-	0
Monte alegre	1	1	3	-	-	-	-	-	-	-	-	-	5
Novo progresso	1	-	-	-	-	-	-	-	-	-	-	-	1
Óbidos	1	1	1	-	1	-	-	-	-	-	-	-	4
Oriximiná	-	-	-	-	1	-	-	-	-	-	-	-	2
Placas	-	-	-	-	-	-	-	-	-	-	-	-	0
Praíinha	1	-	1	1	-	-	-	-	-	-	-	-	3
Rurópolis	-	-	-	-	1	-	-	-	-	-	-	-	1
Santarém	17	14	12	15	9	-	-	-	-	-	-	-	67
Terra Santa	-	-	-	-	-	-	-	-	-	-	-	-	0
Trairão	-	-	-	-	-	-	-	-	-	-	-	-	0
Outros Municípios	1	1	-	-	1	-	-	-	-	-	-	-	3
Total	30	26	25	19	15	15	15	15	15	15	15	15	115
MEDICINA DO TRABALHO													
Consultas e Retornos	78	105	161	72	100	-	-	-	-	-	-	-	516
Absenteísmo	-	-	-	-	-	-	-	-	-	-	-	-	0
Total Medicina do trab.(Realizadas+Absentismo)	78	105	161	72	100	100	100	100	100	100	100	100	516
Consultas por Municípios													
Alenquer	-	-	-	-	-	-	-	-	-	-	-	-	0
Almeirim	-	-	-	-	-	-	-	-	-	-	-	-	0
Aveiro	-	-	-	-	-	-	-	-	-	-	-	-	0
Belterra	-	1	-	-	-	-	-	-	-	-	-	-	1
Curuá	-	-	-	-	-	-	-	-	-	-	-	-	0

Pró - Saúde / HRBA
 Fis. 61
 Ass. _____

Adelina Kroeslin
 Adiléia - ADM - SPP
 Matr. 227



SUS
 Ministério da Saúde
 Hospital Regional do Baixo Amazonas do Para
 Rua: Avenida Sérgio Hepp, 1100 - Santarém, CEP: 68020-202 - Santarém (PA)
 Todos os serviços prestados pelo Hospital Regional do Baixo Amazonas são gratuitos e integram o Sistema Único de Saúde (SUS)



Hospital Regional do
Baixo Amazonas do Para
Dr. Waldemar Penna



Secretaria de
Saúde Pública



	JAN	FEV	MAR	ABR	MAI	JUN	JUL	AGO	SET	OUT	NOV	DEZ	ACUMUL.
Faro	-	-	-	-	-	-	-	-	-	-	-	-	0
Itaituba	-	-	-	-	-	-	-	-	-	-	-	-	0
Jacareacanga	-	-	-	-	-	-	-	-	-	-	-	-	0
Jurutí	-	-	-	-	-	-	-	-	-	-	-	-	0
Mojui dos Campos	1	-	-	-	-	-	-	-	-	-	-	-	1
Monte alegre	-	-	-	-	-	-	-	-	-	-	-	-	0
Novo progresso	-	-	-	-	-	-	-	-	-	-	-	-	0
Óbidos	-	-	-	-	-	-	-	-	-	-	-	-	0
Oriximiná	-	-	-	-	-	-	-	-	-	-	-	-	0
Placas	-	-	-	-	-	-	-	-	-	-	-	-	0
Praíha	-	-	-	-	-	-	-	-	-	-	-	-	0
Rurópolis	-	-	-	-	-	-	-	-	-	-	-	-	0
Santarém	75	100	161	72	100	-	-	-	-	-	-	-	508
Terra Santa	-	-	-	-	-	-	-	-	-	-	-	-	0
Trairão	-	-	-	-	-	-	-	-	-	-	-	-	0
Outros Municípios	2	4	-	-	-	-	-	-	-	-	-	-	6
Total	78	105	161	72	100	0	0	0	0	0	0	0	516
OFTALMOLOGIA													
Consultas e Retornos	91	77	69	50	48								335
Absenteísmo	22	17	12	23	36								110
Total Oftalmologia (Realizadas+Absentismo)	113	94	81	73	84								445
Consultas por Municípios													
Alenquer	7	4	5	1	2								19
Almeirim	1	4	-	2	2								9
Aveiro	3	3	1	-	1								8
Beiterra	5	2	-	1	1								9
Curuá	-	1	-	-	1								2
Faro	-	-	-	-	-								0
Itaituba	2	2	-	2	4								10
Jacareacanga	1	3	1	-	2								7

Pró - Saúde / HRBA
 Fis. 02
 Ass. _____

Adilene Kroesin
 Adilene ADM - SPT
 N.º Matr. 227



Ministério da Saúde - Brasília, DF - Brasil
 Secretaria de Saúde Pública - Belém, PA
 Hospital Regional do Baixo Amazonas - Belém, PA
 Rua do Hospital Regional do Baixo Amazonas s/n - Belém, PA
 Telefone: (91) 3212-1000



	JAN	FEV	MAR	ABR	MAI	JUN	JUL	AGO	SET	OUT	NOV	DEZ	ACUMUL.
Juruti	1	3	-	-	-	-	-	-	-	-	-	-	4
Mojui dos Campos	4	-	-	-	3	-	-	-	-	-	-	-	7
Monte alegre	4	3	3	-	2	-	-	-	-	-	-	-	12
Novo progresso	-	1	3	1	2	-	-	-	-	-	-	-	7
Óbidos	2	7	3	1	2	-	-	-	-	-	-	-	15
Oriximiná	5	2	1	5	1	-	-	-	-	-	-	-	14
Placas	3	1	1	-	-	-	-	-	-	-	-	-	5
Praíha	1	-	-	3	-	-	-	-	-	-	-	-	4
Rurópolis	3	4	2	-	-	-	-	-	-	-	-	-	9
Santarém	63	45	58	55	54	-	-	-	-	-	-	-	275
Terra Santa	-	-	-	-	-	-	-	-	-	-	-	-	0
Trairão	5	5	1	-	-	-	-	-	-	-	-	-	11
Outros Municípios	3	4	2	2	7	-	-	-	-	-	-	-	18
Total	113	94	81	73	84	0	0	0	0	0	0	0	445
CIR. PLASTICA													
Consultas e Retornos	22	22	30	24	8								106
Absenteísmo	5	13	4	5	6								33
Total Cir. Plastico (Realizadas+Absenteísmo)	27	35	34	29	14								139
Consultas por Municípios													
Alenquer	1	2	3	-	1	-	-	-	-	-	-	-	7
Almeirim	-	-	-	-	-	-	-	-	-	-	-	-	0
Aveiro	1	-	-	-	-	-	-	-	-	-	-	-	1
Belterra	-	1	1	-	-	-	-	-	-	-	-	-	2
Curuá	-	-	1	-	-	-	-	-	-	-	-	-	1
Faro	-	-	-	-	-	-	-	-	-	-	-	-	0
Itaituba	-	-	3	-	1	-	-	-	-	-	-	-	4
Jacareacanga	-	-	-	-	-	-	-	-	-	-	-	-	0
Juruti	2	3	-	-	-	-	-	-	-	-	-	-	5
Mojui dos Campos	1	-	1	-	-	-	-	-	-	-	-	-	2
Monte alegre	1	1	2	-	3	-	-	-	-	-	-	-	7

Adilécia Kroeslin
Adilécia Kroeslin
Secretária ADM - SPT
Matr. 227



SUS

Unidade: CESP 8820-300 - Santarém (PA)
Unidade: CESP 8820-300 - Santarém (PA)
Unidade: CESP 8820-300 - Santarém (PA)
Unidade: CESP 8820-300 - Santarém (PA)



Secretaria de Saúde Pública



	JAN	FEV	MAR	ABR	MAI	JUN	JUL	AGO	SET	OUT	NOV	DEZ	ACUMUL.
Novo progresso	1	2	1	1	-	-	-	-	-	-	-	-	4
Óbidos	2	1	-	1	1	-	-	-	-	-	-	-	5
Oriximiná	1	1	-	-	-	-	-	-	-	-	-	-	2
Placas	-	1	3	-	1	-	-	-	-	-	-	-	5
Praíha	-	1	1	-	-	-	-	-	-	-	-	-	2
Rurópolis	1	-	3	-	-	-	-	-	-	-	-	-	4
Santarém	12	18	15	25	6	-	-	-	-	-	-	-	76
Terra Santa	-	-	-	-	-	-	-	-	-	-	-	-	0
Trairão	-	-	-	-	-	-	-	-	-	-	-	-	0
Outros Municípios	4	4	-	3	1	-	-	-	-	-	-	-	12
Total	27	35	34	29	14	0	0	0	0	0	0	0	139
CIRURGIA TORÁCICA													
Consultas e Retornos	37	42	35	-	-	-	-	-	-	-	-	-	114
Absenteísmo	5	7	10	-	-	-	-	-	-	-	-	-	22
Total Cir. Toracica (Realizadas+Absenteísmo)	42	49	45	-	-	-	-	-	-	-	-	-	136
Consultas por Municípios													
Alenquer	1	3	1	-	-	-	-	-	-	-	-	-	5
Almeirim	-	-	-	-	-	-	-	-	-	-	-	-	0
Aveiro	1	1	1	-	-	-	-	-	-	-	-	-	3
Belterra	-	-	-	-	-	-	-	-	-	-	-	-	0
Curuá	-	-	-	-	-	-	-	-	-	-	-	-	0
Faro	-	-	-	-	-	-	-	-	-	-	-	-	0
Itaituba	4	4	3	-	-	-	-	-	-	-	-	-	11
Jacareacanga	-	-	-	-	-	-	-	-	-	-	-	-	0
Juruti	-	-	-	-	-	-	-	-	-	-	-	-	0
Mojui dos Campos	-	-	1	-	-	-	-	-	-	-	-	-	1
Monte alegre	1	1	-	-	-	-	-	-	-	-	-	-	2
Novo progresso	-	-	-	-	-	-	-	-	-	-	-	-	0
Óbidos	1	1	-	-	-	-	-	-	-	-	-	-	2
Oriximiná	2	8	1	-	-	-	-	-	-	-	-	-	11

Adiléia
Adiléia Kroesler
Gerente - ADM - SPP
Mar. 2021





	JAN	FEV	MAR	ABR	MAI	JUN	JUL	AGO	SET	OUT	NOV	DEZ	ACUMUL.
Placas	1	-	-	2	-	-	-	-	-	-	-	-	3
Prainha	1	-	-	-	-	-	-	-	-	-	-	-	1
Rurópolis	1	1	-	-	-	-	-	-	-	-	-	-	2
Santarém	22	23	28	-	-	-	-	-	-	-	-	-	73
Terra Santa	-	1	1	-	-	-	-	-	-	-	-	-	2
Trairão	-	-	-	-	-	-	-	-	-	-	-	-	0
Outros Municípios	7	6	7	-	-	-	-	-	-	-	-	-	20
Total	42	49	45	0	0	0	0	0	0	0	0	0	136
REUMATOLOGIA	JAN	FEV	MAR	ABR	MAI	JUN	JUL	AGO	SET	OUT	NOV	DEZ	ACUMUL.
Consultas e Retornos	139	136	65	103	99								542
Absenteísmo	6	10	6	55	39								116
Total Reumatologia (Realizadas+Absentismo)	145	146	71	158	138								658
Consultas por Municípios													
Alenquer	11	9	1	7	3								31
Almeirim	-	2	2	1	-								5
Aveiro	2	2	-	2	-								6
Belterra	2	7	2	4	4								19
Curuá	4	5	-	2	2								13
Faro	1	-	-	1	-								2
Itaituba	14	15	10	8	11								58
Jacareacanga	-	-	1	-	1								2
Juruti	7	6	-	3	1								17
Mojui dos Campos	3	3	2	6	4								18
Monte alegre	11	6	5	3	2								27
Novo progresso	1	4	-	2	3								10
Óbidos	7	8	-	9	7								31
Oriximiná	7	5	-	9	-								21
Placas	1	3	-	-	-								4
Prainha	-	1	-	1	-								2
Rurópolis	9	7	-	6	2								24

Adrielly Kroesini
 Aditielly Kroesini
 Gerente - ADM Spp
 Matr. 237





	JAN	FEV	MAR	ABR	MAI	JUN	JUL	AGO	SET	OUT	NOV	DEZ	ACUMUL.
Santarém	61	58	48	87	92	-	-	-	-	-	-	-	346
Terra Santa	-	1	-	-	-	-	-	-	-	-	-	-	1
Trairão	3	2	-	2	-	-	-	-	-	-	-	-	7
Outros Municípios	1	2	-	5	6	-	-	-	-	-	-	-	14
Total	145	146	71	158	138	0	0	0	0	0	0	0	658
CIRURGIA PEDIATRICA													
Consultas e Retornos	100	112	67	7	22								308
Absenteísmo	10	17	7	12	25								71
Total Cir. Pediatrica (Realizadas+Absentismo)	110	129	74	19	47								379
Consultas por Municípios													
Alenquer	5	3	7	2	1	-	-	-	-	-	-	-	18
Almeirim	-	2	1	-	-	-	-	-	-	-	-	-	3
Aveiro	-	2	1	-	2	-	-	-	-	-	-	-	5
Belterra	1	2	2	-	2	-	-	-	-	-	-	-	7
Curuá	1	2	1	-	-	-	-	-	-	-	-	-	4
Faro	-	-	-	-	-	-	-	-	-	-	-	-	0
Itaituba	3	2	3	1	2	-	-	-	-	-	-	-	11
Jacareacanga	-	-	-	-	-	-	-	-	-	-	-	-	0
Juruti	3	1	3	-	-	-	-	-	-	-	-	-	7
Mojui dos Campos	4	8	-	-	2	-	-	-	-	-	-	-	14
Monte alegre	3	3	3	2	-	-	-	-	-	-	-	-	11
Novo progresso	1	-	-	-	-	-	-	-	-	-	-	-	1
Óbidos	6	5	4	2	1	-	-	-	-	-	-	-	18
Oriximiná	2	3	2	-	-	-	-	-	-	-	-	-	7
Placas	1	4	1	-	-	-	-	-	-	-	-	-	6
Praíha	1	3	1	2	-	-	-	-	-	-	-	-	7
Rurópolis	4	6	2	-	-	-	-	-	-	-	-	-	12
Santarém	71	78	43	8	30	-	-	-	-	-	-	-	230
Terra Santa	-	1	-	-	-	-	-	-	-	-	-	-	1
Trairão	2	-	-	-	-	-	-	-	-	-	-	-	2

Adilene Kröestl
 Adilene Kröestl
 Matr. 2217



	JAN	FEV	MAR	ABR	MAI	JUN	JUL	AGO	SET	OUT	NOV	DEZ	ACUMUL.
Outros Municípios	2	4	-	2	7	-	-	-	-	-	-	-	15
Total	110	129	74	19	47	0	0	0	0	0	0	0	379
CIR. CARDIOVASCULAR	72	65	62	49	47								295
Consultas e Retornos	18	6	8	23	22								77
Total Cir. Cardiovascular (Realizadas+Absenteísmo)	90	71	70	72	69								372
Consultas por Municípios													
Alenquer	-	-	1	1	1	-	-	-	-	-	-	-	3
Almeirim	-	-	-	-	-	-	-	-	-	-	-	-	0
Aveiro	1	-	-	-	-	-	-	-	-	-	-	-	1
Belterra	2	3	1	1	2	-	-	-	-	-	-	-	9
Curuá	-	-	-	1	-	-	-	-	-	-	-	-	1
Faro	-	-	-	-	-	-	-	-	-	-	-	-	0
Itaituba	9	4	7	6	5	-	-	-	-	-	-	-	31
Jacareacanga	-	-	-	-	-	-	-	-	-	-	-	-	0
Juruti	3	-	-	1	1	-	-	-	-	-	-	-	5
Mojui dos Campos	1	-	1	1	4	-	-	-	-	-	-	-	7
Monte alegre	5	2	1	4	3	-	-	-	-	-	-	-	15
Novo progresso	2	-	1	-	-	-	-	-	-	-	-	-	3
Óbidos	4	-	-	3	1	-	-	-	-	-	-	-	8
Oriximiná	2	2	2	1	2	-	-	-	-	-	-	-	9
Placas	2	4	-	2	1	-	-	-	-	-	-	-	9
Praíha	-	-	1	-	1	-	-	-	-	-	-	-	2
Rurópolis	1	2	4	2	2	-	-	-	-	-	-	-	11
Santarém	49	50	45	45	36	-	-	-	-	-	-	-	225
Terra Santa	2	-	-	-	-	-	-	-	-	-	-	-	2
Trairão	1	-	-	-	-	-	-	-	-	-	-	-	1
Outros Municípios	6	4	6	4	10	-	-	-	-	-	-	-	30
Total	90	71	70	72	69	0	0	0	0	0	0	0	372
ANESTESIOLOGIA													

Adriana M. S. Pereira
 Matr.: 2217





Secretaria de Saúde Pública



	213	210	189	70	113																		
	JAN	FEV	MAR	ABR	MAI	JUN	JUL	AGO	SET	OUT	NOV	DEZ											
Consultas e Retornos	213	210	189	70	113																		0
Absenteísmo	42	40	60	27	17																		186
Total Anestesiologia (Realizadas+Absenteísmo)	255	250	249	97	130																		981
Consultas por Municípios																							
Alenquer	18	20	3	4	1																		46
Almeirim	-	5	2	-	-																		7
Aveiro	1	3	5	1	1																		11
Belterra	9	9	8	6	1																		33
Curuá	1	3	4	2	-																		10
Faro	-	-	-	-	-																		0
Itaituba	14	10	23	7	10																		64
Jacareacanga	-	1	3	1	1																		6
Juruti	1	5	6	-	-																		12
Mojui dos Campos	15	6	7	5	5																		38
Monte alegre	17	16	20	2	10																		65
Novo progresso	3	3	-	1	4																		11
Óbidos	11	13	14	-	1																		39
Oriximiná	12	8	5	-	1																		26
Placas	1	6	17	3	1																		28
Praíha	8	15	8	2	1																		34
Rurópolis	8	8	4	1	1																		22
Santarém	122	110	106	59	90																		487
Terra Santa	3	-	2	-	-																		5
Trairão	8	3	6	-	-																		17
Outros Municípios	3	6	6	3	2																		20
Total	255	250	249	97	130	0	0	0	0	0	0	0	0	0	0	0	0	0	0	0	0	981	
OBSTETRÍCIA DE ALTO RISCO	JAN	FEV	MAR	ABR	MAI	JUN	JUL	AGO	SET	OUT	NOV	DEZ	ACUMUL.										
Consultas e Retornos	44	51	70	45	40								250										
Absenteísmo	6	10	22	14	13								65										

Adriella Rodrigues
Garite - ADM - SGP
Matr.: 227





Total Obst. De Alto Risco (Realizadas+Absenteísmo)	50	61	92	59	53	-	-	-	-	-	-	-	-	-	-	-	-	-	-	315
Consultas por Municípios																				
Alenquer	1	5	5	-	-	-	-	-	-	-	-	-	-	-	-	-	-	-	-	11
Almeirim	1	1	-	-	-	-	-	-	-	-	-	-	-	-	-	-	-	-	-	2
Aveiro	-	-	-	-	-	-	-	-	-	-	-	-	-	-	-	-	-	-	-	0
Belterra	6	3	5	1	1	-	-	-	-	-	-	-	-	-	-	-	-	-	-	16
Curuá	1	-	2	3	5	-	-	-	-	-	-	-	-	-	-	-	-	-	-	11
Faro	-	-	-	-	-	-	-	-	-	-	-	-	-	-	-	-	-	-	-	0
Itaituba	-	6	14	6	1	-	-	-	-	-	-	-	-	-	-	-	-	-	-	27
Jacareacanga	-	-	-	-	-	-	-	-	-	-	-	-	-	-	-	-	-	-	-	0
Juruti	-	-	-	-	-	-	-	-	-	-	-	-	-	-	-	-	-	-	-	0
Mojui dos Campos	-	-	2	-	-	-	-	-	-	-	-	-	-	-	-	-	-	-	-	2
Monte alegre	7	3	12	4	1	-	-	-	-	-	-	-	-	-	-	-	-	-	-	27
Novo progresso	1	-	-	-	1	-	-	-	-	-	-	-	-	-	-	-	-	-	-	2
Óbidos	7	15	17	12	17	-	-	-	-	-	-	-	-	-	-	-	-	-	-	68
Oriximiná	3	5	6	6	1	-	-	-	-	-	-	-	-	-	-	-	-	-	-	21
Placas	-	-	-	-	-	-	-	-	-	-	-	-	-	-	-	-	-	-	-	0
Praíha	-	-	-	-	-	-	-	-	-	-	-	-	-	-	-	-	-	-	-	0
Rurópolis	-	1	-	-	-	-	-	-	-	-	-	-	-	-	-	-	-	-	-	1
Santarém	19	18	24	25	24	-	-	-	-	24	-	-	-	-	-	-	-	-	-	110
Terra Santa	-	-	-	-	-	-	-	-	-	-	-	-	-	-	-	-	-	-	-	0
Trairão	2	3	3	1	-	-	-	-	-	-	-	-	-	-	-	-	-	-	-	9
Outros Municípios	2	1	2	1	2	-	-	-	-	2	-	-	-	-	-	-	-	-	-	8
Total	50	61	92	59	53	0	0	0	0	0	0	0	0	0	0	0	0	0	0	315
PNEUMOLOGIA	JAN	FEV	MAR	ABR	MAI	JUN	JUL	AGO	SET	OUT	NOV	DEZ	ACUMUL.							
Consultas e Retornos	30	37	24	28	22									141						
Absenteísmo	10	4	3	12	17									46						
Total Pneumologia (Realizadas+Absenteísmo)	40	41	27	40	39									187						
Consultas por Municípios																				

Adriana
 Adileta Krysia
 Sarte - ADM
 Matr. 227





	JAN	FEV	MAR	ABR	MAI	JUN	JUL	AGO	SET	OUT	NOV	DEZ	ACUMUL.
Alenquer	2	2	2	2	1	-	-	-	-	-	-	-	7
Almeirim	-	1	-	-	-	-	-	-	-	-	-	-	1
Aveiro	1	1	1	1	-	-	-	-	-	-	-	-	3
Belterra	1	1	-	1	-	-	-	-	-	-	-	-	3
Curuá	-	1	1	-	-	-	-	-	-	-	-	-	2
Faro	-	-	1	-	-	-	-	-	-	-	-	-	1
Itaituba	6	3	2	2	1	-	-	-	-	-	-	-	14
Jacareacanga	1	2	1	-	1	-	-	-	-	-	-	-	5
Juruti	3	2	-	1	-	-	-	-	-	-	-	-	6
Mojú dos Campos	1	3	1	1	-	-	-	-	-	-	-	-	6
Monte alegre	2	3	3	2	-	-	-	-	-	-	-	-	10
Novo progresso	1	1	-	2	1	-	-	-	-	-	-	-	5
Óbidos	3	2	2	1	2	-	-	-	-	-	-	-	10
Oriximiná	1	1	1	1	2	-	-	-	-	-	-	-	6
Placas	-	-	1	1	-	-	-	-	-	-	-	-	2
Praíha	1	-	-	-	-	-	-	-	-	-	-	-	1
Rurópolis	1	1	-	1	-	-	-	-	-	-	-	-	3
Santarém	12	16	9	26	26	-	-	-	-	-	-	-	89
Terra Santa	-	-	-	-	-	-	-	-	-	-	-	-	0
Trairão	-	-	1	-	-	-	-	-	-	-	-	-	1
Outros Municípios	4	1	1	1	5	-	-	-	-	-	-	-	12
Total	40	41	27	40	39	0	0	0	0	0	0	0	187
PSIQUIATRIA	15	20	20	11	7								73
Consultas e Retornos	5	-	2	3	2								12
Absenteísmo	20	20	22	14	9								85
Total Psiquiatria (Realizadas+Absentismo)													
Consultas por Municípios													
Alenquer	-	3	1	-	-	-	-	-	-	-	-	-	4
Almeirim	-	1	-	-	-	-	-	-	-	-	-	-	1
Aveiro	-	-	-	-	-	-	-	-	-	-	-	-	0

Adriela Krossetti
 Mar. 2017 - Set 17





Hospital Regional do Baixo Amazonas do Para Dr. Waldemar Petre



Secretaria de Saúde Pública



GOVERNO DO PARA
PARÁ
POR TODO O PARÁ

	JAN	FEV	MAR	ABR	MAI	JUN	JUL	AGO	SET	OUT	NOV	DEZ	ACUMUL.
Belterra	-	1	2	-	-	-	-	-	-	-	-	-	3
Curuá	-	-	1	-	-	-	-	-	-	-	-	-	1
Faro	-	-	-	-	-	-	-	-	-	-	-	-	0
Itaituba	1	1	3	-	1	-	-	-	-	-	-	-	6
Jacareacanga	-	-	-	-	-	-	-	-	-	-	-	-	0
Juruti	-	-	-	-	-	-	-	-	-	-	-	-	0
Mojui dos Campos	-	-	-	-	-	-	-	-	-	-	-	-	0
Monte alegre	1	-	4	-	1	-	-	-	-	-	-	-	6
Novo progresso	-	-	-	-	-	-	-	-	-	-	-	-	0
Óbidos	-	-	-	-	-	-	-	-	-	-	-	-	0
Oriximiná	-	-	-	-	-	-	-	-	-	-	-	-	0
Placas	-	-	-	-	-	-	-	-	-	-	-	-	0
Praíha	-	-	-	-	-	-	-	-	-	-	-	-	0
Rurópolis	-	-	-	-	-	-	-	-	-	-	-	-	0
Santarém	18	14	11	14	7	-	-	-	-	-	-	-	64
Terra Santa	-	-	-	-	-	-	-	-	-	-	-	-	0
Trairão	-	-	-	-	-	-	-	-	-	-	-	-	0
Outros Municípios	-	-	-	-	-	-	-	-	-	-	-	-	0
Total	20	20	22	14	9	0	0	0	0	0	0	0	85
TELEMEDICINA													
PSIQUIATRIA													
Consultas e Retornos	-	1	-	-	-	-	-	-	-	-	-	-	1
Absenteísmo	-	-	-	-	-	-	-	-	-	-	-	-	0
Total Psiquiatria (Realizadas+Absenteísmo)	-	1	-	-	-	-	-	-	-	-	-	-	1
Consultas por Municípios													
Alenquer	-	-	-	-	-	-	-	-	-	-	-	-	0
Almeirim	-	-	-	-	-	-	-	-	-	-	-	-	0
Aveiro	-	-	-	-	-	-	-	-	-	-	-	-	0
Belterra	-	-	-	-	-	-	-	-	-	-	-	-	0
Curuá	-	-	-	-	-	-	-	-	-	-	-	-	0

Adelina Kroeslin
A Diléia PAM-SPP
Tel: 91 3122-1151



SUS

Unidade de Pronto Atendimento - UPA - Rua 10 de Novembro, 100 - Centro - Belterra - PA
Unidade de Pronto Atendimento - UPA - Rua 10 de Novembro, 100 - Centro - Belterra - PA
Unidade de Pronto Atendimento - UPA - Rua 10 de Novembro, 100 - Centro - Belterra - PA



	JAN	FEV	MAR	ABR	MAI	JUN	JUL	AGO	SET	OUT	NOV	DEZ	ACUMUL.
Faro	-	-	-	-	-	-	-	-	-	-	-	-	0
Itaituba	-	-	-	-	-	-	-	-	-	-	-	-	0
Jacareacanga	-	-	-	-	-	-	-	-	-	-	-	-	0
Juruti	-	-	-	-	-	-	-	-	-	-	-	-	0
Mojui dos Campos	-	-	-	-	-	-	-	-	-	-	-	-	0
Monte alegre	-	-	-	-	-	-	-	-	-	-	-	-	0
Novo progresso	-	-	-	-	-	-	-	-	-	-	-	-	0
Óbidos	-	-	-	-	-	-	-	-	-	-	-	-	0
Oriximiná	-	-	-	-	-	-	-	-	-	-	-	-	0
Placas	-	-	-	-	-	-	-	-	-	-	-	-	0
Praíha	-	-	-	-	-	-	-	-	-	-	-	-	0
Rurópolis	-	-	-	-	-	-	-	-	-	-	-	-	0
Santarém	-	1	-	-	-	-	-	-	-	-	-	-	1
Terra Santa	-	-	-	-	-	-	-	-	-	-	-	-	0
Trairão	-	-	-	-	-	-	-	-	-	-	-	-	0
Outros Municípios	-	-	-	-	-	-	-	-	-	-	-	-	0
Total	0	1	0	0	0	0	0	0	0	0	0	0	1
CARDIOLOGIA													
Consultas e Retornos	-	57	60	-	-	-	-	-	-	-	-	-	117
Absenteísmo	-	12	30	-	-	-	-	-	-	-	-	-	42
Total Cardiologia (Realizadas+Absenteísmo)	-	69	90	-	-	-	-	-	-	-	-	-	159
Consultas por Municípios													
Alenquer	-	1	-	-	-	-	-	-	-	-	-	-	1
Almeirim	-	-	-	-	-	-	-	-	-	-	-	-	0
Aveiro	-	-	-	-	-	-	-	-	-	-	-	-	0
Belterra	-	-	1	-	-	-	-	-	-	-	-	-	1
Curuá	-	-	-	-	-	-	-	-	-	-	-	-	0
Faro	-	-	-	-	-	-	-	-	-	-	-	-	0
Itaituba	-	1	-	-	-	-	-	-	-	-	-	-	1
Jacareacanga	-	-	-	-	-	-	-	-	-	-	-	-	0

Adriana
 Adm. de Apoio
 Sisp
 Matr. 222



Secretaria de Saúde Pública



	JAN	FEV	MAR	ABR	MAI	JUN	JUL	AGO	SET	OUT	NOV	DEZ	ACUMUL.
Juruti	1	-	-	-	-	-	-	-	-	-	-	-	1
Mojui dos Campos	-	-	-	1	-	-	-	-	-	-	-	-	1
Monte alegre	-	-	-	-	-	-	-	-	-	-	-	-	0
Novo progresso	-	-	-	-	-	-	-	-	-	-	-	-	0
Óbidos	-	1	-	-	-	-	-	-	-	-	-	-	1
Oriximiná	-	-	1	-	-	-	-	-	-	-	-	-	1
Placas	-	-	1	-	-	-	-	-	-	-	-	-	1
Praíinha	-	-	-	-	-	-	-	-	-	-	-	-	0
Rurópolis	-	1	-	-	-	-	-	-	-	-	-	-	1
Santarém	-	61	79	-	-	-	-	-	-	-	-	-	140
Terra Santa	-	-	-	-	-	-	-	-	-	-	-	-	0
Trairão	-	-	-	-	-	-	-	-	-	-	-	-	0
Outros Municípios	-	3	7	-	-	-	-	-	-	-	-	-	10
Total	0	69	90	0	0	0	0	0	0	0	0	0	159
NEUROLOGIA ADULTO													
Consultas e Retornos	-	-	26	1	-	-	-	-	-	-	-	-	27
Absenteísmo	-	-	3	-	-	-	-	-	-	-	-	-	3
Total Neurologia Adulto (Realizadas+Absenteísmo)	-	-	29	1	-	-	-	-	-	-	-	-	30
Consultas por Municípios													
Alenquer	-	-	-	-	-	-	-	-	-	-	-	-	0
Almeirim	-	-	-	-	-	-	-	-	-	-	-	-	0
Aveiro	-	-	-	-	-	-	-	-	-	-	-	-	0
Belterra	-	-	-	-	-	-	-	-	-	-	-	-	0
Curuá	-	-	-	-	-	-	-	-	-	-	-	-	0
Faro	-	-	-	-	-	-	-	-	-	-	-	-	0
Itaituba	-	-	-	-	-	-	-	-	-	-	-	-	0
Jacareacanga	-	-	-	-	-	-	-	-	-	-	-	-	0
Juruti	-	-	-	-	-	-	-	-	-	-	-	-	0
Mojui dos Campos	-	-	-	-	-	-	-	-	-	-	-	-	0
Monte alegre	-	-	-	-	-	-	-	-	-	-	-	-	0

Adriana Krosini
Mestr. 27-11-2017





	JAN	FEV	MAR	ABR	MAI	JUN	JUL	AGO	SET	OUT	NOV	DEZ	ACUMUL.
Novo progresso	-	-	-	-	-	-	-	-	-	-	-	-	0
Óbidos	-	-	-	-	-	-	-	-	-	-	-	-	0
Oriximiná	-	-	-	-	-	-	-	-	-	-	-	-	0
Placas	-	-	-	-	-	-	-	-	-	-	-	-	0
Praíha	-	-	-	-	-	-	-	-	-	-	-	-	0
Rurópolis	-	-	-	-	-	-	-	-	-	-	-	-	0
Santarém	-	-	27	1	-	-	-	-	-	-	-	-	28
Terra Santa	-	-	-	-	-	-	-	-	-	-	-	-	0
Trairão	-	-	-	-	-	-	-	-	-	-	-	-	0
Outros Municípios	-	-	2	-	-	-	-	-	-	-	-	-	2
Total	0	0	29	1	0	0	0	0	0	0	0	0	30
NEUROLOGIA PEDIÁTRICA													
Consultas e Retornos	-	3	36	1	-	-	-	-	-	-	-	-	40
Absenteísmo	-	-	2	-	-	-	-	-	-	-	-	-	2
Total Neurologia Pediátrica (Realizadas+Absentismo)	-	3	38	1	-	-	-	-	-	-	-	-	42
Consultas por Municípios													
Alenquer	-	-	-	-	-	-	-	-	-	-	-	-	0
Almeirim	-	-	-	-	-	-	-	-	-	-	-	-	0
Aveiro	-	-	-	-	-	-	-	-	-	-	-	-	0
Belterra	-	-	-	-	-	-	-	-	-	-	-	-	0
Curuá	-	-	-	-	-	-	-	-	-	-	-	-	0
Faro	-	-	-	-	-	-	-	-	-	-	-	-	0
Itaituba	-	-	-	-	-	-	-	-	-	-	-	-	0
Jacareacanga	-	-	-	-	-	-	-	-	-	-	-	-	0
Juruti	-	-	-	-	-	-	-	-	-	-	-	-	0
Mojui dos Campos	-	-	-	-	-	-	-	-	-	-	-	-	0
Monte alegre	-	-	1	-	-	-	-	-	-	-	-	-	1
Novo progresso	-	-	-	-	-	-	-	-	-	-	-	-	0
Óbidos	-	-	-	-	-	-	-	-	-	-	-	-	0
Oriximiná	-	-	-	-	-	-	-	-	-	-	-	-	0

Adriana Lorenzi
 Sete - ADM - Spic
 Mar. 22





Hospital Regional do
Baixo Amazonas do Para
Dr. Waldemar Pereira



Secretaria de
Saúde Pública



	JAN	FEV	MAR	ABR	MAI	JUN	JUL	AGO	SET	OUT	NOV	DEZ	ACUMUL.
Placas	-	-	-	-	-	-	-	-	-	-	-	-	0
Prainha	-	-	-	-	-	-	-	-	-	-	-	-	0
Rurópolis	-	-	-	-	-	-	-	-	-	-	-	-	0
Santarém	-	3	36	1	-	-	-	-	-	-	-	-	40
Terra Santa	-	-	-	-	-	-	-	-	-	-	-	-	0
Trairão	-	-	-	-	-	-	-	-	-	-	-	-	0
Outros Municípios	-	-	1	-	-	-	-	-	-	-	-	-	1
Total	0	3	38	1	0	0	0	0	0	0	0	0	42
REUMATOLOGIA													ACUMUL.
Consultas e Retornos	-	5	21	-	-	-	-	-	-	-	-	-	26
Absenteísmo	-	1	-	-	-	-	-	-	-	-	-	-	1
Total Reumatologia (Realizadas+Absentismo)	-	6	21	-	-	-	-	-	-	-	-	-	27
Consultas por Municípios													
Alenquer	-	-	-	-	-	-	-	-	-	-	-	-	0
Almeirim	-	-	-	-	-	-	-	-	-	-	-	-	0
Aveiro	-	-	-	-	-	-	-	-	-	-	-	-	0
Belferra	-	-	-	-	-	-	-	-	-	-	-	-	0
Curuá	-	-	-	-	-	-	-	-	-	-	-	-	0
Faro	-	-	-	-	-	-	-	-	-	-	-	-	0
Itaituba	-	-	-	-	-	-	-	-	-	-	-	-	0
Jacareacanga	-	-	-	-	-	-	-	-	-	-	-	-	0
Juruti	-	-	-	-	-	-	-	-	-	-	-	-	0
Mojui dos Campos	-	-	-	-	-	-	-	-	-	-	-	-	0
Monte alegre	-	-	-	-	-	-	-	-	-	-	-	-	0
Novo progresso	-	-	-	-	-	-	-	-	-	-	-	-	0
Óbidos	-	-	-	-	-	-	-	-	-	-	-	-	0
Oriximiná	-	-	-	-	-	-	-	-	-	-	-	-	0
Placas	-	-	-	-	-	-	-	-	-	-	-	-	0
Prainha	-	-	-	-	-	-	-	-	-	-	-	-	0
Rurópolis	-	-	-	-	-	-	-	-	-	-	-	-	0

Arlete Kropsh
Arlete ADM - Saúde
Mat. 2017





Secretaria de Saúde Pública



	JAN	FEV	MAR	ABR	MAI	JUN	JUL	AGO	SET	OUT	NOV	DEZ	ACUMUL.
Santarém	-	6	20	-	-	-	-	-	-	-	-	-	26
Terra Santa	-	-	-	-	-	-	-	-	-	-	-	-	0
Trairão	-	-	-	-	-	-	-	-	-	-	-	-	0
Outros Municípios	-	-	1	-	-	-	-	-	-	-	-	-	1
Total	0	6	21	0	0	0	0	0	0	0	0	0	27
PNEUMOLOGIA													
Consultas e Retornos	-	6	16	-	-	-	-	-	-	-	-	-	22
Absenteísmo	-	1	2	-	-	-	-	-	-	-	-	-	3
Total Pneumologia (Realizadas+Absenteísmo)	-	7	18	-	-	-	-	-	-	-	-	-	25
Consultas por Municípios													
Alenquer	-	-	-	-	-	-	-	-	-	-	-	-	0
Almeirim	-	-	-	-	-	-	-	-	-	-	-	-	0
Aveiro	-	-	-	-	-	-	-	-	-	-	-	-	0
Belterra	-	-	-	-	-	-	-	-	-	-	-	-	0
Curuá	-	-	-	-	-	-	-	-	-	-	-	-	0
Faro	-	-	-	-	-	-	-	-	-	-	-	-	0
Itaituba	-	-	-	-	-	-	-	-	-	-	-	-	0
Jacareacanga	-	-	-	-	-	-	-	-	-	-	-	-	0
Juruti	-	-	-	-	-	-	-	-	-	-	-	-	0
Mojui dos Campos	-	-	-	-	-	-	-	-	-	-	-	-	0
Monte alegre	-	-	-	-	-	-	-	-	-	-	-	-	0
Novo progresso	-	-	-	-	-	-	-	-	-	-	-	-	0
Óbidos	-	-	-	-	-	-	-	-	-	-	-	-	0
Oriximiná	-	-	-	-	-	-	-	-	-	-	-	-	0
Placas	-	-	-	-	-	-	-	-	-	-	-	-	0
Praíha	-	-	-	-	-	-	-	-	-	-	-	-	0
Rurópolis	-	-	-	-	-	-	-	-	-	-	-	-	0
Santarém	-	7	16	-	-	-	-	-	-	-	-	-	23
Terra Santa	-	-	-	-	-	-	-	-	-	-	-	-	0
Trairão	-	-	-	-	-	-	-	-	-	-	-	-	0

Adilene M. S. Pereira
Secretaria de Saúde
Matr: 2211-12700



Este relatório foi elaborado pelo Hospital Regional do Baixo Ararações do Pará (HRBA) e integrado ao Sistema Único de Saúde (SUS).
CNPJ: 09.250.788/0001-00 - Santarém (PA)



	JAN	FEV	MAR	ABR	MAI	JUN	JUL	AGO	SET	OUT	NOV	DEZ	ACUMUL.
Outros Municípios	-	-	2	-	-	-	-	-	-	-	-	-	2
Total	0	7	18	0	0	0	0	0	0	0	0	0	25
ENDOCRINOLOGIA													
Consultas e Retornos	-	7	22	-	-	-	-	-	-	-	-	-	29
Absenteísmo	-	1	5	1	-	-	-	-	-	-	-	-	7
Total Endocrinologia (Realizadas+Absentismo)	-	8	27	1	-	-	-	-	-	-	-	-	36
Consultas por Municípios													
Alenquer	-	-	-	-	-	-	-	-	-	-	-	-	0
Almeirim	-	-	-	-	-	-	-	-	-	-	-	-	0
Aveiro	-	-	-	-	-	-	-	-	-	-	-	-	0
Belterra	-	-	-	-	-	-	-	-	-	-	-	-	0
Curuá	-	-	-	-	-	-	-	-	-	-	-	-	0
Faro	-	-	-	-	-	-	-	-	-	-	-	-	0
Itaituba	-	-	-	-	-	-	-	-	-	-	-	-	0
Jacareacanga	-	-	-	-	-	-	-	-	-	-	-	-	0
Juruti	-	-	-	-	-	-	-	-	-	-	-	-	0
Mojui dos Campos	-	-	-	-	-	-	-	-	-	-	-	-	0
Monte alegre	-	-	1	1	-	-	-	-	-	-	-	-	2
Novo progresso	-	-	-	-	-	-	-	-	-	-	-	-	0
Óbidos	-	-	-	-	-	-	-	-	-	-	-	-	0
Oriximiná	-	-	-	-	-	-	-	-	-	-	-	-	0
Placas	-	-	-	-	-	-	-	-	-	-	-	-	0
Praíha	-	-	-	-	-	-	-	-	-	-	-	-	0
Rurópolis	-	-	-	-	-	-	-	-	-	-	-	-	0
Santarém	-	7	22	-	-	-	-	-	-	-	-	-	29
Terra Santa	-	-	-	-	-	-	-	-	-	-	-	-	0
Trairão	-	-	-	-	-	-	-	-	-	-	-	-	0
Outros Municípios	-	1	4	-	-	-	-	-	-	-	-	-	5
Total	0	8	27	1	0	0	0	0	0	0	0	0	36

Adriana
 Adriana M. S. S. P.
 Matr.: 227





TOTAL DO SERVIÇO DE TELEMEDICINA	JAN	FEV	MAR	ABR	MAI	JUN	JUL	AGO	SET	OUT	NOV	DEZ	ACUMUL.
Consultas e Retornos	-	79	181	2	-	-	-	-	-	-	-	-	262
Absenteísmo	-	15	42	1	-	-	-	-	-	-	-	-	58
Total TELEMEDICINA (Realizadas+Absenteísmo)	-	94	223	3	-	-	-	-	-	-	-	-	320
Consultas por Municípios													
Alenquer	-	1	-	-	-	-	-	-	-	-	-	-	1
Almeirim	-	-	-	-	-	-	-	-	-	-	-	-	0
Aveiro	-	-	-	-	-	-	-	-	-	-	-	-	0
Belterra	-	-	1	-	-	-	-	-	-	-	-	-	1
Curuá	-	-	-	-	-	-	-	-	-	-	-	-	0
Faro	-	-	-	-	-	-	-	-	-	-	-	-	0
Itaituba	-	1	-	-	-	-	-	-	-	-	-	-	1
Jacareacanga	-	-	-	-	-	-	-	-	-	-	-	-	0
Juruti	-	1	-	-	-	-	-	-	-	-	-	-	1
Mojui dos Campos	-	-	1	-	-	-	-	-	-	-	-	-	1
Monte alegre	-	-	2	1	-	-	-	-	-	-	-	-	3
Novo progresso	-	-	-	-	-	-	-	-	-	-	-	-	0
Óbidos	-	1	-	-	-	-	-	-	-	-	-	-	1
Oriximiná	-	-	1	-	-	-	-	-	-	-	-	-	1
Placas	-	-	1	-	-	-	-	-	-	-	-	-	1
Praíha	-	-	-	-	-	-	-	-	-	-	-	-	0
Rurópolis	-	1	-	-	-	-	-	-	-	-	-	-	1
Santarém	-	85	200	2	-	-	-	-	-	-	-	-	287
Terra Santa	-	-	-	-	-	-	-	-	-	-	-	-	0
Trairão	-	-	-	-	-	-	-	-	-	-	-	-	0
Outros Municípios	-	4	17	-	-	-	-	-	-	-	-	-	21
Total	0	94	223	3	0	0	0	0	0	0	0	0	320
PRONTO ATENDIMENTO	JAN	FEV	MAR	ABR	MAI	JUN	JUL	AGO	SET	OUT	NOV	DEZ	ACUMUL.
Urgência/Emergência	1.315	1.303	1.370	1.015	1.400								6.403

Pró - Saúde / HRB
 Fis. 98
 Ass. _____

Adelina
 Adielia Kroszinski
 Serv. - ADM. Hospital
 Matr. 271





Secretaria de Saúde Pública



Absenteísmo	-	-	-	-	-	-	-	-	-	-	-	-	-	-	-	-	-	-	-	0
Total Urgência/Emergência (Realizadas + Absenteísmo)	1.315	1.303	1.370	1.015	1.400	-	-	-	-	-	-	-	-	-	-	-	-	-	-	6.403
Atendimentos por Municípios																				
Alenquer	29	26	12	11	11	-	-	-	-	-	-	-	-	-	-	-	-	-	-	89
Almeirim	8	9	11	5	1	-	-	-	-	-	-	-	-	-	-	-	-	-	-	34
Aveiro	7	2	1	2	4	-	-	-	-	-	-	-	-	-	-	-	-	-	-	16
Belterra	40	19	15	12	21	-	-	-	-	-	-	-	-	-	-	-	-	-	-	107
Curuá	7	6	7	1	4	-	-	-	-	-	-	-	-	-	-	-	-	-	-	25
Faro	3	-	2	-	-	-	-	-	-	-	-	-	-	-	-	-	-	-	-	5
Itaituba	72	66	68	47	41	-	-	-	-	-	-	-	-	-	-	-	-	-	-	294
Jacareacanga	9	5	11	4	2	-	-	-	-	-	-	-	-	-	-	-	-	-	-	31
Juruti	17	9	11	7	9	-	-	-	-	-	-	-	-	-	-	-	-	-	-	53
Mojui dos Campos	19	22	16	10	13	-	-	-	-	-	-	-	-	-	-	-	-	-	-	80
Monte alegre	32	39	40	22	13	-	-	-	-	-	-	-	-	-	-	-	-	-	-	146
Novo progresso	8	12	3	1	-	-	-	-	-	-	-	-	-	-	-	-	-	-	-	24
Óbidos	21	29	33	11	10	-	-	-	-	-	-	-	-	-	-	-	-	-	-	104
Oriximiná	35	34	45	36	22	-	-	-	-	-	-	-	-	-	-	-	-	-	-	172
Placas	16	22	8	6	4	-	-	-	-	-	-	-	-	-	-	-	-	-	-	56
Praíha	9	26	29	5	6	-	-	-	-	-	-	-	-	-	-	-	-	-	-	75
Rurópolis	20	19	28	14	15	-	-	-	-	-	-	-	-	-	-	-	-	-	-	96
Santarém	910	913	978	777	1.191	-	-	-	-	-	-	-	-	-	-	-	-	-	-	4.769
Terra Santa	4	-	-	9	6	-	-	-	-	-	-	-	-	-	-	-	-	-	-	19
Trairão	6	6	8	-	-	-	-	-	-	-	-	-	-	-	-	-	-	-	-	20
Outros Municípios	43	39	44	35	27	-	-	-	-	-	-	-	-	-	-	-	-	-	-	188
Total	1.315	1.303	1.370	1.015	1.400	0	0	0	0	0	0	0	0	0	0	0	0	0	0	6.403
Total de Consultas Realizadas + Acolhimento	5.931	6.108	5.502	3.796	4.253	-	-	-	-	-	-	-	-	-	-	-	-	-	-	25.590
Total de Absenteísmo	587	597	624	1.131	921	-	-	-	-	-	-	-	-	-	-	-	-	-	-	3.860
Total Geral (Consultas Realizadas + Acolhimento + absenteísmo)	6.518	6.705	6.126	4.927	5.174	-	-	-	-	-	-	-	-	-	-	-	-	-	-	29.450

Adriana Kyrlosa
Carteira: 2214
Adm. - ANS - SPP





2.4.6. PROCEDIMENTOS REALIZADOS NO AMBULATORIO	JAN	FEV	MAR	ABR	MAI	JUN	JUL	AGO	SET	OUT	NOV	DEZ	ACUMUL.
Curativos	364	392	298	188	240	-	-	-	-	-	-	-	1.482
Imobilização Provisória	-	4	8	-	3	-	-	-	-	-	-	-	15
Retirada de Pino (ortopedia)	-	-	1	1	-	-	-	-	-	-	-	-	2
Retirada de Fio Kshiner e Pino Intraósseo	-	3	3	-	3	-	-	-	-	-	-	-	9
Retirada de Síntese Óssea Dentária	-	-	-	-	-	-	-	-	-	-	-	-	0
Imobilização não Gessada	22	22	16	5	3	-	-	-	-	-	-	-	68
Retirada de Pontos	57	78	59	47	38	-	-	-	-	-	-	-	279
Retirada de Sonda Vesical	7	10	11	5	7	-	-	-	-	-	-	-	40
Troca de Sonda Vesical	28	31	31	27	26	-	-	-	-	-	-	-	143
Consulta/Medicação	37	41	24	8	2	-	-	-	-	-	-	-	112
Glicemia Capilar	-	-	-	-	-	-	-	-	-	-	-	-	0
Outros	125	104	99	89	109	-	-	-	-	-	-	-	526
Total	640	685	550	370	431	-	-	-	-	-	-	-	2.676
Média Diária	21	24	18	12	14	-	-	-	-	-	-	-	18
2.5. ATIVIDADES SOCIAIS	JAN	FEV	MAR	ABR	MAI	JUN	JUL	AGO	SET	OUT	NOV	DEZ	ACUMUL.
2.5.1. S.A.U - Serviço de Atendimento ao Usuário													
Atendimento	303	217	301	162	142	-	-	-	-	-	-	-	1.125
Visita aos leitos	76	68	86	-	-	-	-	-	-	-	-	-	230
Pesquisa de satisfação com o usuário interno	109	87	100	68	45	-	-	-	-	-	-	-	409
Pesquisa de satisfação com o usuário externo	1.034	1.008	1047	935	663	-	-	-	-	-	-	-	4.687
Contato Telefônico	7	11	517	1.041	731	-	-	-	-	-	-	-	2.307
Contato Telefônico de retornos	46	34	68	38	27	-	-	-	-	-	-	-	213
Encaminhamento ao Serviço Social	1	1	0	-	-	-	-	-	-	-	-	-	2
Encaminhamento a outros profissionais	-	1	0	-	-	-	-	-	-	-	-	-	1

Adelino Kroesin
Atendente - AM - Sep
Cia. Mat. 727





	JAN	FEV	MAR	ABR	MAI	JUN	JUL	AGO	SET	OUT	NOV	DEZ	ACUMUL.
Orientação e Informação	128	94	89	48	45	-	-	-	-	-	-	-	404
Participação em treinamentos	4	9	6	6	4	-	-	-	-	-	-	-	29
Total	1.708	1.530	2.214	2.298	1.657	-	-	-	-	-	-	-	9.407
% de Pesquisas Aplicadas (Amostragem das Pesq. de satisfação do usuário mensal)	12,2%	11,40%	11,60%	11,20%	11,30%	-	-	-	-	-	-	-	58%
% de Queixas Resolvidas (Resolutividade das reclamações registradas)	96,00%	100,00%	97,30%	95%	100,00%	-	-	-	-	-	-	-	98%
2.5.2. ASSISTÊNCIA SOCIAL - (Serviço Psico-Social)	JAN	FEV	MAR	ABR	MAI	JUN	JUL	AGO	SET	OUT	NOV	DEZ	ACUMUL.
2.5.2.1. Psicologia													0
Grupo Operativa da Oncologia - Psicologia	-	-	-	-	-	-	-	-	-	-	-	-	0
Grupo Terapêutico nas UTI's - Psicologia	6	-	-	-	-	-	-	-	-	-	-	-	6
Grupo Terapêutico Radioterapia - Psicologia	-	-	-	-	-	-	-	-	-	-	-	-	0
Grupo Terapêutico na Hemodiálise - Psicologia	74	-	-	-	-	-	-	-	-	-	-	-	74
Visita Domiciliar Hemodiálise - Psicologia	2	-	-	-	-	-	-	-	-	-	-	-	2
Atendimento aos usuários no Acolhimento - Psicologia	13	18	31	7	7	-	-	-	-	-	-	-	76
Atendimento aos usuários nas Clínicas - Psicologia	344	271	324	41	71	-	-	-	-	-	-	-	1.051
Atendimento aos usuários nas UTI's - Psicologia	134	71	125	12	26	-	-	-	-	-	-	-	368
Atendimento aos usuários na Hemodiálise-Psicologia	131	108	61	23	81	-	-	-	-	-	-	-	404
Atendimentos Psicológicos de Quimioterapia/Radioterapia - Psicologia	63	55	85	4	1	-	-	-	-	-	-	-	208
Outras demandas psicológicas	-	-	-	-	-	-	-	-	-	-	-	-	0
Total	767	523	626	87	186	-	-	-	-	-	-	-	2.189

Adriana Kroeslin
 Gerente ADM - PSSTI
 Matr. 291.717





2.5.2.2. Assistência Social											
Orientações TFD	352	136	49	32	44	-	-	-	-	-	0
Liberação de guias-Atestado de Óbito	31	39	48	49	97	-	-	-	-	-	613
Entrega de Óbito e Membro Amputado	13	18	41	28	57	-	-	-	-	-	264
Liberação de guias de Declaração de Nascidos Vivos	10	5	3	2	2	-	-	-	-	-	157
Grupo Orientações do Psico-social - Serviço Social	12	-	78	-	-	-	-	-	-	-	22
Atendimento aos usuários nas UTI's - Serviço Social	28	38	34	19	28	-	-	-	-	-	90
Atendimento aos usuários nas Clínicas-Serviço Social	122	42	74	96	86	-	-	-	-	-	147
Atendimento aos usuários na Hemodiálise - Serviço Social	371	314	445	205	381	-	-	-	-	-	420
Atendimento aos usuários no Ambulatório de Oncologia - Serviço Social	6	29	19	14	18	-	-	-	-	-	1.716
Atendimento aos usuários no Setor - Serviço Social	176	29	58	19	115	-	-	-	-	-	86
Visita Domiciliar Hemodiálise - Serviço Social	-	-	-	-	-	-	-	-	-	-	397
Liberação de visita e Troca de Acompanhante Fora do Horário	76	62	58	14	2	-	-	-	-	-	0
Casa de Apoio	22	7	27	16	6	-	-	-	-	-	212
Outras demandas sociais	45	47	75	14	26	-	-	-	-	-	78
Total	1.264	766	1.009	508	862	-	-	-	-	-	207
Total de Assistência Social - (Serviço Psico-Social)	2.031	1.289	1.635	595	1.048	-	-	-	-	-	4.409
2.5.3. Educação											
Cursos Ministrados	53	74	55	61	60	-	-	-	-	-	303
Nº de Participantes	2.043	1.898	2.360	1.762	1.945	-	-	-	-	-	10.008
Participação em Cursos Externos	1	2	2	-	-	-	-	-	-	-	5

Adelino
 Adelino - ADM - SPP
 Setor: 227
 Matr. 227





Média de Participantes por curso	39	26	43	29	32	-	-	-	-	-	-	-	-	-	33
3. SERVIÇOS AUXILIARES DE DIAGNÓSTICO E TRATAMENTO - SADT.	JAN	FEV	MAR	ABR	MAI	JUN	JUL	AGO	SET	OUT	NOV	DEZ	ACUMUL.		
3.1. ANÁLISES CLÍNICAS (sem os exames hematológicos)	JAN	FEV	MAR	ABR	MAI	JUN	JUL	AGO	SET	OUT	NOV	DEZ			
3.1.1. Paciente Interno															
Internado	18.758	18.369	20.502	18.911	24.413								100.953		
Total	18.758	18.369	20.502	18.911	24.413	-	-	-	-	-	-	-	100.953		
Média Diária	605,10	633,41	661,35	630,37	787,52	-	-	-	-	-	-	-	664		
3.1.2. Paciente Externo															
Exames externos realizados	2.590	1.850	1.701	1.216	723								8.080		
Ambulatório	17.687	19.476	16.709	11.969	16.788								82.629		
Absenteísmo	218	202	381	565	315								1.681		
Total	20.495	21.528	18.791	13.750	17.826	-	-	-	-	-	-	-	92.390		
Média Diária	661,13	742,34	606,16	458,33	575,03	-	-	-	-	-	-	-	609		
3.1.3. Total de Exames															
Paciente Interno + Externo + Absenteísmo	39.253	39.897	39.293	32.661	42.239								193.343		
Média Diária (com absenteísmo)	1.266,23	1.375,76	1.267,52	1.088,70	1.362,55	-	-	-	-	-	-	-	1.272		
3.1.4. Exames por Município															
Alenquer	35	41	31	24	47								178		
Almeirim	26	30	19	17	26								118		
Aveiro	42	49	31	16	42								180		
Belterra	216	235	201	183	216								1.051		
Curuá	42	51	33	18	40								184		
Faro	9	12	3	-	-								24		
Itaituba	423	563	395	279	553								2.213		
Jacareacanga	15	19	21	11	15								81		
Juruti	223	231	195	135	79								863		
Mojú dos Campos	235	242	189	133	68								867		
Monte alegre	261	275	253	199	70								1.058		

Adriana Torresin
Geriatria - ADM - SPP
Matr. 221





	JAN	FEV	MAR	ABR	MAI	JUN	JUL	AGO	SET	OUT	NOV	DEZ	ACUMUL.
Novo progresso	122	132	116	59	0	-	-	-	-	-	-	-	429
Óbidos	115	153	102	79	73	-	-	-	-	-	-	-	522
Oriximiná	121	136	115	65	236	-	-	-	-	-	-	-	673
Placas	53	79	43	28	31	-	-	-	-	-	-	-	234
Praíha	32	46	29	24	41	-	-	-	-	-	-	-	172
Rurópolis	152	176	163	126	235	-	-	-	-	-	-	-	852
Santarém	36.973	37.196	37.181	31.117	40.329	-	-	-	-	-	-	-	182.796
Terra Santa	10	16	11	9	73	-	-	-	-	-	-	-	119
Trairão	13	19	16	13	0	-	-	-	-	-	-	-	61
Outros Municípios	135	196	146	126	65	-	-	-	-	-	-	-	668
Total	39.253	39.897	39.293	32.661	42.239	0	0	0	0	0	0	0	193.343
3.2. HEMOTERAPIA (exames Laboratoriais)													
3.2.1. Paciente Interno													
Internado	2.024	1.666	2.556	1.857	1.789	-	-	-	-	-	-	-	9.892
Total	2.024	1.666	2.556	1.857	1.789	-	-	-	-	-	-	-	9.892
Média Diária	65,29	57,45	82,45	61,90	57,71	-	-	-	-	-	-	-	65
3.2.2. Paciente Externo													
Exames realizados	-	-	-	-	-	-	-	-	-	-	-	-	0
Ambulatório	-	-	-	-	-	-	-	-	-	-	-	-	0
Absenteísmo	-	-	-	-	-	-	-	-	-	-	-	-	0
Total	-	-	-	-	-	-	-	-	-	-	-	-	0
Média Diária	-	-	-	-	-	-	-	-	-	-	-	-	0
3.2.3. Total de Exames													
Paciente Interno + Externo + Absenteísmo	2.024	1.666	2.556	1.857	1.789	-	-	-	-	-	-	-	9.892
Média Diária (com absenteísmo)	65,29	57,45	82,45	61,90	57,71	-	-	-	-	-	-	-	65
3.2.4. Exames por Município													
Alenquer	-	-	-	-	-	-	-	-	-	-	-	-	0
Almeirim	-	-	-	-	-	-	-	-	-	-	-	-	0
Aveiro	-	-	-	-	-	-	-	-	-	-	-	-	0
Belterra	-	-	-	-	-	-	-	-	-	-	-	-	0
Curuá	-	-	-	-	-	-	-	-	-	-	-	-	0
Faro	-	-	-	-	-	-	-	-	-	-	-	-	0

Pró - Saúde / HRBA
 Fls. 84
 Ass. _____

Adriana Kopsch
 Gerente - ADM Hospital



Todos os serviços prestados pelo Hospital Regional do Baixo Amazonas são gratuitos e integram o Sistema Único de Saúde (SUS).
 CIP 00226-2007 - Santarém (PA)



Secretaria de Saúde Pública



	JAN	FEV	MAR	ABR	MAI	JUN	JUL	AGO	SET	OUT	NOV	DEZ	ACUMUL.
Itaituba	-	-	-	-	-	-	-	-	-	-	-	-	0
Jacareacanga	-	-	-	-	-	-	-	-	-	-	-	-	0
Juruti	-	-	-	-	-	-	-	-	-	-	-	-	0
Mojú dos Campos	-	-	-	-	-	-	-	-	-	-	-	-	0
Monte alegre	-	-	-	-	-	-	-	-	-	-	-	-	0
Novo progresso	-	-	-	-	-	-	-	-	-	-	-	-	0
Óbidos	-	-	-	-	-	-	-	-	-	-	-	-	0
Oriximiná	-	-	-	-	-	-	-	-	-	-	-	-	0
Placas	-	-	-	-	-	-	-	-	-	-	-	-	0
Praíha	-	-	-	-	-	-	-	-	-	-	-	-	0
Rurópolis	-	-	-	-	-	-	-	-	-	-	-	-	0
Santarém	2.024	1.666	2.556	1.857	1.789	0	0	0	0	0	0	0	9.892
Terra Santa	-	-	-	-	-	-	-	-	-	-	-	-	0
Trairão	-	-	-	-	-	-	-	-	-	-	-	-	0
Outros Municípios	-	-	-	-	-	-	-	-	-	-	-	-	0
Total	2.024	1.666	2.556	1.857	1.789	0	0	0	0	0	0	0	9.892
3.3. PATOLOGIA CLÍNICA													
3.3.1. Paciente Interno													
Anátomo Patológico Peça Cirurgica	631	148	143	384	217	-	-	-	-	-	-	-	1.523
Coloração Especial	-	-	-	2	-	-	-	-	-	-	-	-	2
Congelação	12	-	-	-	-	-	-	-	-	-	-	-	12
H.Pylori	-	-	-	-	-	-	-	-	-	-	-	-	0
Revisão de Lâmina	-	-	-	-	-	-	-	-	-	-	-	-	0
Fisher	-	-	1	-	-	-	-	-	-	-	-	-	1
Imuno-Histoquímica	71	12	21	59	39	-	-	-	-	-	-	-	202
PAAF - Citologia (Até 5 lâminas)	12	11	5	7	3	-	-	-	-	-	-	-	38
Retirada	-	-	-	-	-	-	-	-	-	-	-	-	0
Total	726	171	170	452	259	0	0	0	0	0	0	0	1.778
Média Diária	23,42	5,90	5,48	15,07	8,35	-	-	-	-	-	-	-	12
3.3.2. Paciente Externo													
Anátomo Patológico Peça Cirurgica	277	167	150	152	138	-	-	-	-	-	-	-	

Adiláir Torresini
Adiláir Torresini
Chefe - ADM - SPS
Matr. 227





Hospital Regional do
Brasil - Alto Paraíso de Goiás - Para
Dr. Waldemar Penna



Secretaria de
Saúde Pública



Coloração Especial	2	-	-	-	26	22	-	-	-	-	-	-	-	-	-	-	-	-	-	50	
Congelação	-	-	-	-	-	-	-	-	-	-	-	-	-	-	-	-	-	-	-	16	
H.Pylori	16	-	-	-	-	-	-	-	-	-	-	-	-	-	-	-	-	-	-	-	
Imuno-Histoquímica	58	16	16	40	31	-	-	-	-	-	-	-	-	-	-	-	-	-	-	-	
Fisher	-	-	1	-	-	-	-	-	-	-	-	-	-	-	-	-	-	-	-	-	
Retirada	-	-	-	-	-	-	-	-	-	-	-	-	-	-	-	-	-	-	-	-	
Revisão de Lâmina	-	1	-	-	-	-	-	-	-	-	-	-	-	-	-	-	-	-	-	-	
PAAF - Citologia (Até 5 lâminas)	60	29	29	26	15	-	-	-	-	-	-	-	-	-	-	-	-	-	-	159	
Total	413	213	196	244	206	6,65	8,13	6,65	6,65	6,65	6,65	6,65	6,65	6,65	6,65	6,65	6,65	6,65	6,65	6,65	225
Média Diária	13,32	7,34	6,32	8,13	6,65	6,65	8,13	6,65	6,65	6,65	6,65	6,65	6,65	6,65	6,65	6,65	6,65	6,65	6,65	6,65	8
3.3.3. Total de Exames																					
Paciente Interno + Externo + Absenteísmo	1.139	384	366	696	465	-	-	-	-	-	-	-	-	-	-	-	-	-	-	-	3.050
Média Diária (com absenteísmo)	36,74	13,24	11,81	23,20	15,00	15,00	23,20	15,00	15,00	15,00	15,00	15,00	15,00	15,00	15,00	15,00	15,00	15,00	15,00	15,00	20
3.3.4. Exames por Município																					
Alenquer	4	-	-	2	2	-	-	-	-	-	-	-	-	-	-	-	-	-	-	-	8
Almeirim	5	-	-	1	1	-	-	-	-	-	-	-	-	-	-	-	-	-	-	-	6
Aveiro	3	-	-	1	1	-	-	-	-	-	-	-	-	-	-	-	-	-	-	-	4
Belterra	6	-	-	5	5	-	-	-	-	-	-	-	-	-	-	-	-	-	-	-	16
Curuá	5	-	-	2	2	-	-	-	-	-	-	-	-	-	-	-	-	-	-	-	8
Faro	-	-	-	-	-	-	-	-	-	-	-	-	-	-	-	-	-	-	-	-	0
Itaituba	103	-	-	85	63	-	-	-	-	-	-	-	-	-	-	-	-	-	-	-	251
Jacareacanga	3	-	-	1	1	-	-	-	-	-	-	-	-	-	-	-	-	-	-	-	4
Juruti	13	-	-	6	3	-	-	-	-	-	-	-	-	-	-	-	-	-	-	-	22
Mojú dos Campos	11	-	-	5	2	-	-	-	-	-	-	-	-	-	-	-	-	-	-	-	18
Monte alegre	17	-	-	11	10	-	-	-	-	-	-	-	-	-	-	-	-	-	-	-	38
Novo progresso	3	-	-	1	1	-	-	-	-	-	-	-	-	-	-	-	-	-	-	-	4
Óbidos	19	-	-	13	9	-	-	-	-	-	-	-	-	-	-	-	-	-	-	-	41
Oriximiná	17	-	-	8	7	-	-	-	-	-	-	-	-	-	-	-	-	-	-	-	32
Placas	7	-	-	3	1	-	-	-	-	-	-	-	-	-	-	-	-	-	-	-	11

Adilene K. S. S. P.
Gabinete - ADM. S. P. S.
Matr. 221





	JAN	FEV	MAR	ABR	MAI	JUN	JUL	AGO	SET	OUT	NOV	DEZ	ACUMUL.
Praíha	6	-	-	-	2	3	-	-	-	-	-	-	11
Rurópolis	16	-	-	-	5	3	-	-	-	-	-	-	24
Santarém	875	384	366	528	346	-	-	-	-	-	-	-	2.499
Terra Santa	1	-	-	1	0	-	-	-	-	-	-	-	2
Trairão	2	-	-	1	0	-	-	-	-	-	-	-	3
Outros Municípios	23	-	-	15	10	-	-	-	-	-	-	-	48
Total	1139	384	366	696	465	0	0	0	0	0	0	0	3.050
3.4. RAIO X	JAN	FEV	MAR	ABR	MAI	JUN	JUL	AGO	SET	OUT	NOV	DEZ	ACUMUL.
3.4.1. Paciente Interno													
Internado	1.177	1.093	1.293	937	851	-	-	-	-	-	-	-	5.351
Total	1177	1093	1293	937	851	0	0	0	0	0	0	0	5.351
Média Diária	37,97	37,69	41,71	31,23	27,45								35
3.4.2. Paciente Externo													
Exames realizados	717	726	587	602	543	-	-	-	-	-	-	-	3.175
Ambulatório	54	84	75	67	40	-	-	-	-	-	-	-	320
Absenteísmo	152	267	151	356	544	-	-	-	-	-	-	-	1.470
Total	923	1.077	813	1.025	1.127	0	0	0	0	0	0	0	4.965
Média Diária	29,77	37,14	26,23	34,17	36,35								33
3.4.3. Total de Exames													
Paciente Interno + Externo + Absenteísmo	2.100	2.170	2.106	1.962	1.978	-	-	-	-	-	-	-	10.316
Média Diária (com absenteísmo)	67,74	74,83	67,94	65,40	63,81								68
3.4.4. Exames por Município													
Alenquer	100	91	64	26	43	-	-	-	-	-	-	-	324
Almeirim	26	17	9	28	13	-	-	-	-	-	-	-	93
Aveiro	27	7	4	2	3	-	-	-	-	-	-	-	43
Belterra	84	73	67	45	53	-	-	-	-	-	-	-	322
Curuá	11	19	12	9	9	-	-	-	-	-	-	-	60
Faro	2	-	1	-	-	-	-	-	-	-	-	-	3
Itaituba	95	111	118	80	65	-	-	-	-	-	-	-	469

Adriana Kroespp
 Adm. Inf. - ADM - Sisp
 Maria - JTB





Hospital Regional do Baixo Amazonas do Pará
Dr. Waldemar Penha



PRÓ-SAÚDE
ASSISTÊNCIA SOCIAL E HOSPITALAR

Secretaria de Saúde Pública



GOVERNO DO PARÁ
POB TODO O PARÁ

	JAN	FEV	MAR	ABR	MAI	JUN	JUL	AGO	SET	OUT	NOV	DEZ	ACUMUL.
Jacareacanga	4	6	8	7	6	-	-	-	-	-	-	-	31
Juruti	17	17	14	34	8	-	-	-	-	-	-	-	90
Mojú dos Campos	30	75	27	44	46	-	-	-	-	-	-	-	222
Monte alegre	84	78	105	75	19	-	-	-	-	-	-	-	361
Novo Progresso	9	19	18	4	31	-	-	-	-	-	-	-	81
Óbidos	60	38	74	18	23	-	-	-	-	-	-	-	213
Oriximiná	100	46	71	50	10	-	-	-	-	-	-	-	277
Placas	14	35	37	5	6	-	-	-	-	-	-	-	97
Praíha	10	39	57	4	5	-	-	-	-	-	-	-	115
Rurópolis	59	54	80	59	51	-	-	-	-	-	-	-	303
Santarém	1.272	1.371	1.285	1.398	1.521	-	-	-	-	-	-	-	6.847
Terra Santa	8	4	3	6	6	-	-	-	-	-	-	-	27
Trairão	20	16	13	-	5	-	-	-	-	-	-	-	54
Outros Municípios	68	54	39	68	55	-	-	-	-	-	-	-	284
Total	2.100	2.170	2.106	1.962	1.978	0	0	0	0	0	0	0	10.316
3.5. TOMOGRAFIA	JAN	FEV	MAR	ABR	MAI	JUN	JUL	AGO	SET	OUT	NOV	DEZ	ACUMUL.
3.5.1. Paciente Interno													
Internado	163	137	206	210	253	-	-	-	-	-	-	-	969
Total	163	137	206	210	253	0	0	0	0	0	0	0	969
Média Diária	5,26	4,72	6,65	7,00	8,16	-	-	-	-	-	-	-	6
3.5.2. Paciente Externo													
Exames realizados	513	504	379	465	454	-	-	-	-	-	-	-	2.315
Ambulatório	-	-	-	1	-	-	-	-	-	-	-	-	1
Absenteísmo	100	73	84	148	144	-	-	-	-	-	-	-	549
Total	613	577	463	614	598	0	0	0	0	0	0	0	2.865
Média Diária	19,77	19,90	14,94	20,47	19,29	-	-	-	-	-	-	-	19
3.5.3. Total de Exames													
Paciente Interno + Externo + Absenteísmo	776	714	669	824	851	-	-	-	-	-	-	-	3.834
Média Diária (com absenteísmo)	25,03	24,62	21,58	27,47	27,45	-	-	-	-	-	-	-	25

Adriana F. M. F. P. P.
Matr. 221





Secretaria de Saúde Pública



3.5.4. Exames por Município	JAN	FEV	MAR	ABR	MAI	JUN	JUL	AGO	SET	OUT	NOV	DEZ	ACUMUL.
Alenquer	24	39	20	23	6	-	-	-	-	-	-	-	112
Almeirim	3	4	4	9	9	-	-	-	-	-	-	-	29
Aveiro	6	3	-	-	-	-	-	-	-	-	-	-	9
Belterra	32	29	18	16	17	-	-	-	-	-	-	-	112
Curuá	10	10	6	8	5	-	-	-	-	-	-	-	39
Faro	-	-	5	-	-	-	-	-	-	-	-	-	5
Itaituba	69	67	71	68	48	-	-	-	-	-	-	-	323
Jacareacanga	8	4	4	2	9	-	-	-	-	-	-	-	27
Juruti	13	2	8	9	5	-	-	-	-	-	-	-	37
Mojú dos Campos	22	20	14	18	13	-	-	-	-	-	-	-	87
Monte alegre	40	31	23	32	23	-	-	-	-	-	-	-	149
Novo progresso	7	6	4	4	6	-	-	-	-	-	-	-	27
Óbidos	41	30	10	20	19	-	-	-	-	-	-	-	120
Oriximiná	23	27	24	35	21	-	-	-	-	-	-	-	130
Placas	22	9	16	6	6	-	-	-	-	-	-	-	59
Praíha	8	20	14	14	12	-	-	-	-	-	-	-	68
Rurópolis	28	30	23	6	18	-	-	-	-	-	-	-	105
Santarém	374	356	375	509	583	-	-	-	-	-	-	-	2.197
Terra Santa	3	1	2	3	10	-	-	-	-	-	-	-	19
Trairão	6	8	3	3	-	-	-	-	-	-	-	-	20
Outros Municípios	37	18	25	39	41	-	-	-	-	-	-	-	160
Total	776	714	669	824	851	0	0	0	0	0	0	0	3.834
3.6. MAMOGRAFIA													
3.6.1. Paciente Interno													
Internado	1	-	-	-	-	-	-	-	-	-	-	-	1
Total	1	-	-	-	-	-	-	-	-	-	-	-	1
Média Diária	0,03	-	-	-	-	-	-	-	-	-	-	-	0,01
3.6.2. Paciente Externo													
Exames realizados	168	217	123	33	25	-	-	-	-	-	-	-	566
Ambulatório	-	-	-	-	-	-	-	-	-	-	-	-	0

Adilgia Kroesin
Carimbo ADM - SPP
Matr. 227



Atividade: CESP 80205-200 - Santarém (PA)
Título: os serviços prestados pelo Hospital Regional do Baixo Amazonas são gratuitos e integram o Sistema Único de Saúde (SUS)



3.7. ULTRASSONOGRAFIA	JAN	FEV	MAR	ABR	MAI	JUN	JUL	AGO	SET	OUT	NOV	DEZ	ACUMUL.
3.7.1. Paciente Interno													
Internado	71	64	79	55	18	-	-	-	-	-	-	-	287
Total	71	64	79	55	18	0	0	0	0	0	0	0	287
Média Diária	2,29	2,21	2,55	1,83	0,58	-	-	-	-	-	-	-	2
3.7.2. Paciente Externo													
Exames realizados	273	456	414	484	332	-	-	-	-	-	-	-	1.959
Ambulatório	-	-	-	-	-	-	-	-	-	-	-	-	0
Absenteísmo	177	168	130	259	246	-	-	-	-	-	-	-	980
Total	450	624	544	743	578	0	0	0	0	0	0	0	2.939
Média Diária	14,52	21,52	17,55	24,77	18,65	-	-	-	-	-	-	-	19
3.7.3. Total de Exames													
Paciente Interno + Externo + Absenteísmo	521	688	623	798	596	-	-	-	-	-	-	-	3.226
Média Diária (com absenteísmo)	16,81	23,72	20,10	26,60	19,23	-	-	-	-	-	-	-	21
3.7.4. Exames por Município													
Alenquer	34	46	41	16	3	-	-	-	-	-	-	-	140
Almeirim	2	2	6	3	1	-	-	-	-	-	-	-	14
Aveiro	9	4	8	-	2	-	-	-	-	-	-	-	23
Belterra	18	9	25	25	15	-	-	-	-	-	-	-	92
Curuá	8	-	6	6	-	-	-	-	-	-	-	-	20
Faro	-	-	1	-	-	-	-	-	-	-	-	-	1
Itaituba	21	21	5	42	7	-	-	-	-	-	-	-	96
Jacareacanga	3	3	6	1	4	-	-	-	-	-	-	-	17
Juruti	5	5	10	12	2	-	-	-	-	-	-	-	34
Mojú dos Campos	13	28	8	15	13	-	-	-	-	-	-	-	77
Monte alegre	16	10	9	23	7	-	-	-	-	-	-	-	65
Novo progresso	-	1	3	-	5	-	-	-	-	-	-	-	9
Óbidos	25	9	22	48	6	-	-	-	-	-	-	-	110
Oriximiná	14	6	15	19	4	-	-	-	-	-	-	-	58

Adelice
 Adiléia Kroesin
 Adiléia - ADM - SPP
 Gabinete - Mat. 227





Secretaria de Saúde Pública



	JAN	FEV	MAR	ABR	MAI	JUN	JUL	AGO	SET	OUT	NOV	DEZ	ACUMUL.
Placas	1	1	7	5	1	-	-	-	-	-	-	-	15
Prainha	6	4	8	12	5	-	-	-	-	-	-	-	35
Rurópolis	10	11	10	17	3	-	-	-	-	-	-	-	51
Santarém	312	476	418	536	474	-	-	-	-	-	-	-	2.216
Terra Santa	2	1	1	2	-	-	-	-	-	-	-	-	6
Trairão	1	2	2	2	1	-	-	-	-	-	-	-	8
Outros Municípios	21	49	12	14	43	-	-	-	-	-	-	-	139
Total	521	688	623	798	596	0	0	0	0	0	0	0	3.226
3.8. RESSONÂNCIA MAGNÉTICA	JAN	FEV	MAR	ABR	MAI	JUN	JUL	AGO	SET	OUT	NOV	DEZ	ACUMUL.
3.8.1. Paciente Interno													
Internado	38	33	35	36	40	-	-	-	-	-	-	-	182
Total	38	33	35	36	40	0	0	0	0	0	0	0	182
Média Diária	1,23	1,14	1,13	1,20	1,29	-	-	-	-	-	-	-	1
3.8.2. Paciente Externo													
Exames realizados	198	228	165	197	199	-	-	-	-	-	-	-	987
Ambulatório	-	-	-	-	-	-	-	-	-	-	-	-	0
Absenteísmo	30	18	25	65	61	-	-	-	-	-	-	-	199
Total	228	246	190	262	260	0	0	0	0	0	0	0	1.186
Média Diária	7,35	8,48	6,13	8,73	8,39	-	-	-	-	-	-	-	8
3.8.3. Total de Exames													
Paciente Interno + Externo + Absenteísmo	266	279	225	298	300	0	0	0	0	0	0	0	1.368
Média Diária (com absenteísmo)	8,58	9,62	7,26	9,93	9,68	-	-	-	-	-	-	-	9
3.8.4. Exames por Município													
Alenquer	13	20	13	9	5	-	-	-	-	-	-	-	60
Almeirim	-	3	4	1	2	-	-	-	-	-	-	-	10
Aveiro	3	5	1	-	-	-	-	-	-	-	-	-	9
Belterra	6	8	7	4	14	-	-	-	-	-	-	-	39
Curuá	3	2	3	8	8	-	-	-	-	-	-	-	24

Adriana Reisin
Adriana Reisin
Gerente Matr. 221





Hospital Regional do
Baixo Amazonas do Pará
Dr. Waldemar Penna



Secretaria de
Saúde Pública



	JAN	FEV	MAR	ABR	MAI	JUN	JUL	AGO	SET	OUT	NOV	DEZ	ACUMUL.
Faro	-	-	-	-	1	-	-	-	-	-	-	-	1
Itaituba	19	23	24	20	21	-	-	-	-	-	-	-	107
Jacareacanga	5	2	2	-	1	-	-	-	-	-	-	-	10
Juruí	4	10	9	3	2	-	-	-	-	-	-	-	28
Mojú dos Campos	9	9	1	7	7	-	-	-	-	-	-	-	33
Monte alegre	25	14	8	12	20	-	-	-	-	-	-	-	79
Novo progresso	5	4	4	-	1	-	-	-	-	-	-	-	14
Óbidos	16	17	9	4	7	-	-	-	-	-	-	-	53
Oriximiná	17	17	16	7	2	-	-	-	-	-	-	-	59
Placas	8	8	8	3	4	-	-	-	-	-	-	-	31
Praíha	4	10	3	4	7	-	-	-	-	-	-	-	28
Rurópolis	6	8	6	4	8	-	-	-	-	-	-	-	32
Santarém	107	100	102	207	183	-	-	-	-	-	-	-	699
Terra Santa	3	6	1	-	-	-	-	-	-	-	-	-	10
Trairão	5	6	1	-	-	-	-	-	-	-	-	-	12
Outros Municípios	8	7	3	5	7	-	-	-	-	-	-	-	30
Total	266	279	225	298	300	0	0	0	0	0	0	0	1.368
3.9 ENDOSCOPIA	JAN	FEV	MAR	ABR	MAI	JUN	JUL	AGO	SET	OUT	NOV	DEZ	ACUMUL.
3.9.1. Paciente Interno													
Internado	14	13	7	5	8	-	-	-	-	-	-	-	47
Total	14	13	7	5	8	-	-	-	-	-	-	-	47
Média Diária	0,45	0,45	0,23	0,17	0,26	-	-	-	-	-	-	-	0,31
3.9.2. Paciente Externo													
Exames realizados	114	109	67	59	53	-	-	-	-	-	-	-	402
Ambulatório	-	-	-	-	-	-	-	-	-	-	-	-	0
Absenteísmo	14	8	25	22	26	-	-	-	-	-	-	-	95
Total	128	117	92	81	79	-	-	-	-	-	-	-	497
Média Diária	4,13	4,03	2,97	2,70	2,55	-	-	-	-	-	-	-	3
3.9.3. Total de Exames													
Paciente Interno + Externo + Absentismo	142	130	99	86	87	-	-	-	-	-	-	-	544

Adriana Kroesini
Adriana - ADM - S. S. P.
Gerente
Mar. 27/1



Sistema de Informação em Saúde Pública (SIS/PA) - Desenvolvido pelo Ministério da Saúde (MS) em parceria com a Fundação de Amparo à Pesquisa do Estado do Pará (FAPESPA) e a Secretaria de Saúde Pública do Pará (SESA/PA).
Sistema de Informação em Saúde Pública (SIS/PA) - Desenvolvido pelo Ministério da Saúde (MS) em parceria com a Fundação de Amparo à Pesquisa do Estado do Pará (FAPESPA) e a Secretaria de Saúde Pública do Pará (SESA/PA).



Hospital Regional do
Baixo Amazonas do Pará
Dr. Waldemar Palma



Secretaria de
Saúde Pública



Média Diária (com absenteísmo)	4,58	4,48	3,19	2,87	2,81	-	-	-	-	-	-	-	-	-	-	-	-	-	-	-	4	
3.9.4. Exames por Município	JAN	FEV	MAR	ABR	MAI	JUN	JUL	AGO	SET	OUT	NOV	DEZ	ACUMUL.									
Alenquer	5	8	5	1	-	-	-	-	-	-	-	-	19									
Almeirim	-	2	-	-	-	-	-	-	-	-	-	-	2									
Aveiro	2	2	2	-	1	-	-	-	-	-	-	-	7									
Belterra	2	4	2	-	3	-	-	-	-	-	-	-	11									
Curuá	1	1	2	-	-	-	-	-	-	-	-	-	4									
Faro	-	1	-	-	-	-	-	-	-	-	-	-	1									
Itaituba	2	3	8	4	-	-	-	-	-	-	-	-	17									
Jacareacanga	1	-	-	-	2	-	-	-	-	-	-	-	3									
Juruti	-	-	1	1	-	-	-	-	-	-	-	-	2									
Mojú dos Campos	4	3	-	5	8	-	-	-	-	-	-	-	20									
Monte alegre	6	6	3	3	2	-	-	-	-	-	-	-	20									
Novo progresso	-	1	1	-	-	-	-	-	-	-	-	-	2									
Óbidos	7	9	6	1	-	-	-	-	-	-	-	-	23									
Oriximiná	5	7	3	-	2	-	-	-	-	-	-	-	17									
Placas	3	-	-	-	-	-	-	-	-	-	-	-	3									
Praíha	2	2	-	-	-	-	-	-	-	-	-	-	4									
Rurópolis	5	4	3	1	1	-	-	-	-	-	-	-	14									
Santarém	85	72	57	67	64	-	-	-	-	-	-	-	345									
Terra Santa	3	1	-	-	-	-	-	-	-	-	-	-	4									
Trairão	5	-	2	1	-	-	-	-	-	-	-	-	8									
Outros Municípios	4	4	4	2	4	-	-	-	-	-	-	-	18									
Total	142	130	99	86	87	0	0	0	0	0	0	0	544									
3.10 COLONOSCOPIA	JAN	FEV	MAR	ABR	MAI	JUN	JUL	AGO	SET	OUT	NOV	DEZ	ACUMUL.									
3.10.1. Paciente Interno																						
Internado	6	6	6	2	5	-	-	-	-	-	-	-	25									
Total	6	6	6	2	5	-	-	-	-	-	-	-	25									
Média Diária	0,19	0,21	0,19	0,07	0,16	-	-	-	-	-	-	-	0,00									
3.10.2. Paciente Externo																						

Adriana Proesin
Adriana Proesin
Gest. ADM - SPP
Matr. 221





Exames realizados	58	60	45	42	28	-	-	-	-	233
Ambulatório	-	-	-	-	-	-	-	-	-	0
Absenteísmo	17	13	10	16	31	-	-	-	-	87
Total	75	73	55	58	59	-	-	-	-	320
Média Diária	2,42	2,52	1,77	1,93	1,90	-	-	-	-	0
3.10.3.Total de Exames										
Paciente Interno + Externo + Absenteísmo	81	79	61	60	64	-	-	-	-	345
Média Diária (com absenteísmo)	2,61	2,72	1,97	2,00	2,06	-	-	-	-	0
3.10.4. Exames por Município										
Alenquer	1	5	2	2	2	-	-	-	-	12
Almeirim	1	2	2	-	-	-	-	-	-	5
Aveiro	1	1	-	-	1	-	-	-	-	3
Belterra	1	-	2	-	-	-	-	-	-	3
Curuá	1	1	-	-	3	-	-	-	-	5
Faro	-	-	-	-	-	-	-	-	-	0
Itaituba	3	4	5	5	-	-	-	-	-	17
Jacareacanga	-	-	-	-	-	-	-	-	-	0
Juruti	1	1	-	-	-	-	-	-	-	2
Mojú dos Campos	0	3	-	2	-	-	-	-	-	5
Monte alegre	4	3	3	4	1	-	-	-	-	15
Novo progresso	-	2	1	-	-	-	-	-	-	3
Óbidos	3	2	1	1	-	-	-	-	-	7
Oriximiná	4	2	3	-	-	-	-	-	-	9
Placas	1	1	-	-	-	-	-	-	-	2
Praíha	3	2	-	-	1	-	-	-	-	6
Rurópolis	2	2	1	-	-	-	-	-	-	5
Santarém	45	43	38	42	55	-	-	-	-	223
Terra Santa	0	-	-	-	-	-	-	-	-	0
Trairão	2	-	2	1	-	-	-	-	-	5

Adriana Kroesin
 Adiléia - ADM - SPP
 Gerente - Matr. 227





Hospital Regional do
Baixo Amazonas do Pará
Dr. Waldemar Penna



Secretaria de
Saúde Pública



	8	5	1	3	1	64	1	0	0	0	0	0	0	0	0	0	18
	JAN	FEV	MAR	ABR	MAI	JUN	JUL	AGO	SET	OUT	NOV	DEZ	ACUMUL.				
Outros Municípios																	
Total	81	79	61	60	64	64	0	0	0	0	0	0	0	0	0	0	345
3.11. BRONCOSCOPIA																	
3.11.1. Paciente Interno																	
Internado	-	-	-	-	-	-	-	-	-	-	-	-	-	-	-	-	0
Total	-	-	-	-	-	-	-	-	-	-	-	-	-	-	-	-	0
Média Diária																	0
3.11.2. Paciente Externo																	
Exames realizados	-	-	-	-	-	-	-	-	-	-	-	-	-	-	-	-	0
Ambulatório	-	-	-	-	-	-	-	-	-	-	-	-	-	-	-	-	0
Absenteísmo	-	-	-	-	-	-	-	-	-	-	-	-	-	-	-	-	0
Total	-	-	-	-	-	-	-	-	-	-	-	-	-	-	-	-	0
Média Diária																	0
3.11.3.Total de Exames																	
Paciente Interno + Externo + Absenteísmo	-	-	-	-	-	-	-	-	-	-	-	-	-	-	-	-	0
Média Diária (com absenteísmo)																	0
3.11.4. Exames por Município																	
Alenquer	-	-	-	-	-	-	-	-	-	-	-	-	-	-	-	-	0
Almeirim	-	-	-	-	-	-	-	-	-	-	-	-	-	-	-	-	0
Aveiro	-	-	-	-	-	-	-	-	-	-	-	-	-	-	-	-	0
Belterra	-	-	-	-	-	-	-	-	-	-	-	-	-	-	-	-	0
Curuá	-	-	-	-	-	-	-	-	-	-	-	-	-	-	-	-	0
Faro	-	-	-	-	-	-	-	-	-	-	-	-	-	-	-	-	0
Itaituba	-	-	-	-	-	-	-	-	-	-	-	-	-	-	-	-	0
Jacareacanga	-	-	-	-	-	-	-	-	-	-	-	-	-	-	-	-	0
Juruti	-	-	-	-	-	-	-	-	-	-	-	-	-	-	-	-	0
Mojú dos Campos	-	-	-	-	-	-	-	-	-	-	-	-	-	-	-	-	0
Monte alegre	-	-	-	-	-	-	-	-	-	-	-	-	-	-	-	-	0
Novo progresso	-	-	-	-	-	-	-	-	-	-	-	-	-	-	-	-	0

Juliana Kröesin
Adriete - ADM - SPP
Zaire Matt.



Hospital Regional do
Baixo Amazonas do Pará
Dr. Waldemar Penna



Secretaria de
Saúde Pública



GOVERNO DO
PARÁ
POR TODO O PARÁ

	JAN	FEV	MAR	ABR	MAI	JUN	JUL	AGO	SET	OUT	NOV	DEZ	ACUMUL.
Óbidos	-	-	-	-	-	-	-	-	-	-	-	-	0
Oriximiná	-	-	-	-	-	-	-	-	-	-	-	-	0
Placas	-	-	-	-	-	-	-	-	-	-	-	-	0
Prainha	-	-	-	-	-	-	-	-	-	-	-	-	0
Rurópolis	-	-	-	-	-	-	-	-	-	-	-	-	0
Santarém	-	-	-	-	-	-	-	-	-	-	-	-	0
Terra Santa	-	-	-	-	-	-	-	-	-	-	-	-	0
Trairão	-	-	-	-	-	-	-	-	-	-	-	-	0
Outros Municípios	-	-	-	-	-	-	-	-	-	-	-	-	0
Total	0	0	0	0	0	0	0	0	0	0	0	0	0
3.12. VIDEOLARINGOSCOPIA													
3.12.1. Paciente Interno													
Internado	2	1	-	-	-	-	-	-	-	-	-	-	3
Total	2	1	-	-	-	-	-	-	-	-	-	-	3
Média Diária	0,06	0,03	-	-	-	-	-	-	-	-	-	-	0,01
3.12.2. Paciente Externo													
Exames realizados	40	40	34	19	14	-	-	-	-	-	-	-	147
Ambulatório	-	-	-	-	-	-	-	-	-	-	-	-	0
Absenteísmo	8	4	6	7	3	-	-	-	-	-	-	-	28
Total	48	44	40	26	17	-	-	-	-	-	-	-	175
Média Diária	1,55	1,52	1,29	0,87	0,55	-	-	-	-	-	-	-	0,48
3.12.3. Total de Exames													
Paciente Interno + Externo + Absenteísmo	50	45	40	26	17	-	-	-	-	-	-	-	178
Média Diária (com absenteísmo)	1,61	1,55	1,29	0,87	0,55	-	-	-	-	-	-	-	0,49
3.12.4. Exames por Município													
Alenquer	9	6	2	-	-	-	-	-	-	-	-	-	17
Almeirim	1	-	-	-	1	-	-	-	-	-	-	-	2
Aveiro	1	-	1	-	-	-	-	-	-	-	-	-	2
Belterra	1	1	1	-	-	-	-	-	-	-	-	-	3

Adriana Kroeslin
Adriana Kroeslin
ADM - SPP
Matr. 227



SUS
Sistema Único de Saúde
Todos os serviços prestados pelo Hospital Regional do Baixo Amazonas são gratuitos e integram o Sistema Único de Saúde (SUS)



	JAN	FEV	MAR	ABR	MAI	JUN	JUL	AGO	SET	OUT	NOV	DEZ	ACUMUL.
Curuá	1	1	1	1	-	-	-	-	-	-	-	-	3
Faro	-	-	-	-	-	-	-	-	-	-	-	-	0
Itaituba	3	1	5	1	-	-	-	-	-	-	-	-	10
Jacareacanga	-	2	-	-	-	-	-	-	-	-	-	-	2
Juruti	1	-	2	-	-	-	-	-	-	-	-	-	3
Mojú dos Campos	1	2	-	-	1	-	-	-	-	-	-	-	4
Monte alegre	1	2	5	2	-	-	-	-	-	-	-	-	10
Novo progresso	-	-	-	-	-	-	-	-	-	-	-	-	0
Óbidos	1	1	2	-	-	-	-	-	-	-	-	-	4
Oriximiná	3	1	1	1	-	-	-	-	-	-	-	-	6
Placas	1	2	-	-	-	-	-	-	-	-	-	-	3
Praíha	-	1	2	-	-	-	-	-	-	-	-	-	3
Rurópolis	2	1	-	-	-	-	-	-	-	-	-	-	3
Santarém	20	23	18	22	14	-	-	-	-	-	-	-	97
Terra Santa	-	-	-	-	-	-	-	-	-	-	-	-	0
Trairão	2	-	-	-	-	-	-	-	-	-	-	-	2
Outros Municípios	2	1	-	-	1	-	-	-	-	-	-	-	4
Total	50	45	40	26	17	0	0	0	0	0	0	0	178
3.13. COLPOSCOPIA													
3.13.1. Paciente Interno													
Internado	1	-	-	-	-	-	-	-	-	-	-	-	1
Total	1	-	-	-	-	-	-	-	-	-	-	-	1
Média Diária	0,03	-	-	-	-	-	-	-	-	-	-	-	0
3.13.2. Paciente Externo													
Exames realizados	37	35	27	7	25	-	-	-	-	-	-	-	131
Ambulatório	-	-	-	-	-	-	-	-	-	-	-	-	0
Absenteísmo	5	7	5	10	10	-	-	-	-	-	-	-	37
Total	42	42	32	17	35	-	-	-	-	-	-	-	168
Média Diária	1,35	1,45	1,03	0,57	1,13	-	-	-	-	-	-	-	0,46
3.13.3. Total de Exames													

Adilcia Krosesin
Adilcia Krosesin
ADM - SPP
J. 11/2017
Gerente



Secretaria de Saúde Pública



Paciente Interno + Externo + Absenteísmo	43	42	32	17	35	-	-	-	-	-	-	-	-	-	-	-	-	169
Média Diária (com absenteísmo)	1,39	1,45	1,03	0,57	1,13	-	-	-	-	-	-	-	-	-	-	-	-	6
3.13.4. Exames por Município																		
Alenquer	4	4	1	-	-	-	-	-	-	-	-	-	-	-	-	-	-	9
Almeirim	-	-	2	1	1	-	-	-	-	-	-	-	-	-	-	-	-	4
Aveiro	1	-	-	-	1	-	-	-	-	-	-	-	-	-	-	-	-	2
Belterra	-	1	1	-	1	-	-	-	-	-	-	-	-	-	-	-	-	3
Curuá	1	-	1	-	1	-	-	-	-	-	-	-	-	-	-	-	-	3
Faro	-	-	-	-	-	-	-	-	-	-	-	-	-	-	-	-	-	0
Itaituba	2	6	1	1	1	-	-	-	-	-	-	-	-	-	-	-	-	11
Jacareacanga	-	-	-	1	-	-	-	-	-	-	-	-	-	-	-	-	-	1
Juruti	2	2	-	1	-	-	-	-	-	-	-	-	-	-	-	-	-	5
Mojú dos Campos	10	3	2	1	2	-	-	-	-	-	-	-	-	-	-	-	-	18
Monte alegre	1	4	3	2	-	-	-	-	-	-	-	-	-	-	-	-	-	10
Novo progresso	1	1	2	-	-	-	-	-	-	-	-	-	-	-	-	-	-	4
Óbidos	1	1	3	-	1	-	-	-	-	-	-	-	-	-	-	-	-	6
Oriximiná	1	1	1	2	-	-	-	-	-	-	-	-	-	-	-	-	-	5
Placas	-	-	-	-	1	-	-	-	-	-	-	-	-	-	-	-	-	1
Praíha	1	-	1	3	-	-	-	-	-	-	-	-	-	-	-	-	-	5
Rurópolis	-	1	2	-	-	-	-	-	-	-	-	-	-	-	-	-	-	3
Santarém	17	16	9	5	25	-	-	-	-	-	-	-	-	-	-	-	-	72
Terra Santa	-	1	2	-	-	-	-	-	-	-	-	-	-	-	-	-	-	3
Trairão	-	-	-	-	-	-	-	-	-	-	-	-	-	-	-	-	-	0
Outros Municípios	1	1	1	-	1	-	-	-	-	-	-	-	-	-	-	-	-	4
Total	43	42	32	17	35	0	0	0	0	0	0	0	0	0	0	0	0	169
3.14. TOTAL DO SERVIÇO DE ENDOSCOPIA	JAN	FEV	MAR	ABR	MAI	JUN	JUL	AGO	SET	OUT	NOV	DEZ	ACUMUL.					
3.14.1. Paciente Interno Internado	23	20	13	7	13	-	-	-	-	-	-	-	-	-	-	-	-	76

Adriana
Adriana Krieger
Secret. Matr. 221





Total	23	20	13	7	13	13	7	13	7	13	76
Média Diária	0,74	0,69	0,42	0,23	0,42	0,42	0,23	0,42	0,23	0,42	0,21
3.14.2. Paciente Externo											
Exames realizados	249	244	173	127	120	120	127	120	120	120	913
Ambulatório	-	-	-	-	-	-	-	-	-	-	0
Absenteísmo	44	32	46	55	70	70	55	70	70	70	247
Total	293	276	219	182	190	190	182	190	190	190	1.160
Média Diária	9,45	9,52	7,06	6,07	6,13	6,13	6,07	6,13	6,13	6,13	3,17
3.14.3. Total de Exames											
Paciente Interno + Externo + Absenteísmo	316	296	232	189	203	203	189	203	203	203	1.236
Média Diária (com absenteísmo)	10,19	10,21	7,48	6,30	6,55	6,55	6,30	6,55	6,55	6,55	3,38
3.14.4. Exames por Município											
Alenquer	19	23	10	3	2	2	3	2	2	2	57
Almeirim	2	4	4	1	2	2	1	2	2	2	13
Aveiro	5	3	3	-	3	3	-	3	3	3	14
Belterra	4	6	6	-	4	4	-	4	4	4	20
Curuá	4	3	4	-	4	4	-	4	4	4	15
Faro	-	1	-	-	-	-	-	-	-	-	1
Itaituba	10	14	19	11	1	1	11	1	1	1	55
Jacareacanga	1	2	-	1	2	2	1	2	2	2	6
Juruti	4	3	3	2	-	-	2	-	-	-	12
Mojú dos Campos	15	11	2	8	11	11	8	11	11	11	47
Monte alegre	12	15	14	11	3	3	11	3	3	3	55
Novo progresso	1	4	4	-	-	-	-	-	-	-	9
Óbidos	12	13	12	2	1	1	2	1	1	1	40
Oriximiná	13	11	8	3	2	2	3	2	2	2	37
Placas	5	3	-	-	1	1	-	1	1	1	9
Praíha	6	5	3	3	1	1	3	1	1	1	18
Rurópolis	9	8	6	1	1	1	1	1	1	1	25

Adriela Torres
Gerente - ADM - SPP
Mar. 27



Secretaria de Saúde Pública



	JAN	FEV	MAR	ABR	MAIO	JUN	JUL	AGO	SET	OUT	NOV	DEZ	ACUMUL.
Santarém	167	154	122	136	158	-	-	-	-	-	-	-	737
Terra Santa	3	2	2	-	-	-	-	-	-	-	-	-	7
Trairão	9	-	4	2	-	-	-	-	-	-	-	-	15
Outros Municípios	15	11	6	5	7	-	-	-	-	-	-	-	44
Total	316	296	232	189	203	0	0	0	0	0	0	0	1.236
3.15. NEFROSTOMIA PERCUTÂNEA													
3.15.1. Paciente Interno													
Internado	7	-	0	-	-	-	-	-	-	-	-	-	7
Total	7	-	-	-	-	-	-	-	-	-	-	-	7
Média Diária	0,23	-	-	-	-	-	-	-	-	-	-	-	0
3.15.2. Paciente Externo													
Exames realizados	-	-	-	-	-	-	-	-	-	-	-	-	0
Ambulatório	-	-	-	-	-	-	-	-	-	-	-	-	0
Absenteísmo	-	-	-	-	-	-	-	-	-	-	-	-	0
Total	-	-	-	-	-	-	-	-	-	-	-	-	0
Média Diária	-	-	-	-	-	-	-	-	-	-	-	-	-
3.15.3. Total de Exames													
Paciente Interno + Externo + Absenteísmo	7	-	-	-	-	-	-	-	-	-	-	-	7
Média Diária (com absenteísmo)	0,23	-	-	-	-	-	-	-	-	-	-	-	0,02
3.15.4. Exames por Município													
Alenquer	1	-	-	-	-	-	-	-	-	-	-	-	1
Almeirim	-	-	-	-	-	-	-	-	-	-	-	-	0
Aveiro	-	-	-	-	-	-	-	-	-	-	-	-	0
Belterra	1	-	-	-	-	-	-	-	-	-	-	-	1
Curuá	-	-	-	-	-	-	-	-	-	-	-	-	0
Faro	-	-	-	-	-	-	-	-	-	-	-	-	0
Itaituba	-	-	-	-	-	-	-	-	-	-	-	-	0
Jacareacanga	-	-	-	-	-	-	-	-	-	-	-	-	0

Adição de exames
Série ADM - SPM
10/01/2019



	JAN	FEV	MAR	ABR	MAI	JUN	JUL	AGO	SET	OUT	NOV	DEZ	ACUMUL.
Jurutí	-	-	-	-	-	-	-	-	-	-	-	-	0
Mojú dos Campos	-	-	-	-	-	-	-	-	-	-	-	-	0
Monte alegre	1	-	-	-	-	-	-	-	-	-	-	-	1
Novo progresso	-	-	-	-	-	-	-	-	-	-	-	-	0
Óbidos	1	-	-	-	-	-	-	-	-	-	-	-	1
Oriximiná	-	-	-	-	-	-	-	-	-	-	-	-	0
Placas	-	-	-	-	-	-	-	-	-	-	-	-	0
Praíha	-	-	-	-	-	-	-	-	-	-	-	-	0
Rurópolis	-	-	-	-	-	-	-	-	-	-	-	-	0
Santarém	3	-	-	-	-	-	-	-	-	-	-	-	3
Terra Santa	-	-	-	-	-	-	-	-	-	-	-	-	0
Trairão	-	-	-	-	-	-	-	-	-	-	-	-	0
Outros Municípios	-	-	-	-	-	-	-	-	-	-	-	-	0
Total	7	0	0	0	0	0	0	0	0	0	0	0	7
3.16. EEG													
3.16.1. Paciente Interno													
Internado	13	9	9	4	2	-	-	-	-	-	-	-	37
Total	13	9	9	4	2								37
Média Diária	0,42	0,31	0,29	0,13	0,06								0
3.16.2. Paciente Externo													
Exames realizados	80	136	80	8	37	-	-	-	-	-	-	-	341
Ambulatório	-	-	-	-	-	-	-	-	-	-	-	-	0
Absenteísmo	28	29	30	2	30	-	-	-	-	-	-	-	119
Total	108	165	110	10	67								460
Média Diária	3,48	5,69	3,55	0,33	2,16								3
3.16.3. Total de Exames													
Paciente Interno + Externo + Absenteísmo	121	174	119	14	69	-	-	-	-	-	-	-	497
Média Diária (com absenteísmo)	3,90	6,00	3,84	0,47	2,23								3
3.16.4. Exames por Município													

Adriana Moraes
 Adição - ANM - SPS
 Saúde - Matr. 237





Hospital Regional do
Baixo Amazonas do Pará
Dr. Waldemar Penna



Secretaria de
Saúde Pública



	JAN	FEV	MAR	ABR	MAI	JUN	JUL	AGO	SET	OUT	NOV	DEZ	ACUMUL.
Alenquer	7	3	7	1	1	-	-	-	-	-	-	-	19
Almeirim	1	1	-	-	1	-	-	-	-	-	-	-	3
Aveiro	-	6	2	-	-	-	-	-	-	-	-	-	8
Belterra	3	1	1	-	1	-	-	-	-	-	-	-	6
Curuá	-	-	3	-	1	-	-	-	-	-	-	-	4
Faro	-	-	-	-	-	-	-	-	-	-	-	-	0
Itaituba	4	10	3	1	1	-	-	-	-	-	-	-	19
Jacareacanga	-	-	2	-	-	-	-	-	-	-	-	-	2
Juruti	1	-	-	-	-	-	-	-	-	-	-	-	1
Mojú dos Campos	3	4	4	-	-	-	-	-	-	-	-	-	11
Monte alegre	4	7	5	1	-	-	-	-	-	-	-	-	17
Novo progresso	1	-	2	-	1	-	-	-	-	-	-	-	4
Óbidos	6	5	2	-	-	-	-	-	-	-	-	-	13
Oriximiná	-	2	-	-	-	-	-	-	-	-	-	-	2
Placas	-	3	3	-	-	-	-	-	-	-	-	-	6
Praíha	2	5	2	-	1	-	-	-	-	-	-	-	10
Rurópolis	1	10	2	-	-	-	-	-	-	-	-	-	13
Santarém	70	99	66	10	53	-	-	-	-	-	-	-	298
Terra Santa	1	2	-	-	-	-	-	-	-	-	-	-	3
Trairão	1	2	2	-	-	-	-	-	-	-	-	-	5
Outros Municípios	16	14	13	1	9	-	-	-	-	-	-	-	53
Total	121	174	119	14	69	0	0	0	0	0	0	0	497
3.17. ECO (desconsiderando o ECG)	JAN	FEV	MAR	ABR	MAI	JUN	JUL	AGO	SET	OUT	NOV	DEZ	ACUMUL.
3.17.1. Paciente Interno													
Internado	44	67	49	34	48	-	-	-	-	-	-	-	242
Total	44	67	49	34	48	-	-	-	-	-	-	-	242
Média Diária	1,42	2,31	1,58	1,13	1,55	-	-	-	-	-	-	-	2
3.17.2. Paciente Externo													
Exames realizados	196	206	167	84	142	-	-	-	-	-	-	-	795
Ambulatório	-	-	-	-	-	-	-	-	-	-	-	-	0

Adilgia Lopes
ADM. Saúde
Matr.: 227



Este relatório foi produzido em conformidade com o Decreto nº 7.508/2011, que instituiu o Sistema Único de Saúde (SUS), e o Decreto nº 7.624/2011, que instituiu o Sistema Nacional de Informações em Saúde (SNIS).
Tudo os serviços prestados pelo Hospital Regional do Baixo Amazonas são gratuitos e abrangem o território do Estado do Pará.



3.18 ECG	JAN	FEV	MAR	ABR	MAI	JUN	JUL	AGO	SET	OUT	NOV	DEZ	ACUMUL.
3.18.1. Paciente Interno													
Internado	4	1	1	8	42	-	-	-	-	-	-	-	56
Total	4	1	1	8	42	-	-	-	-	-	-	-	56
Média Diária	0,13	0,03	0,03	0,27	1,35	-	-	-	-	-	-	-	0
3.18.2. Paciente Externo													
Exames realizados	105	139	124	31	79	-	-	-	-	-	-	-	478
Ambulatório	99	222	176	168	183	-	-	-	-	-	-	-	848
Absenteísmo	26	46	46	11	59	-	-	-	-	-	-	-	188
Total	230	407	346	210	321	-	-	-	-	-	-	-	1.514
Média Diária	7,42	14,03	11,16	7,00	10,35	-	-	-	-	-	-	-	10
3.18.3. Total de Exames													
Paciente Interno + Externo + Absenteísmo	234	408	347	218	363	-	-	-	-	-	-	-	1.570
Média Diária (com absenteísmo)	7,55	14,07	11,19	7,27	11,71	-	-	-	-	-	-	-	10
3.18.4. Exames por Município													
Alenquer	12	23	15	3	10	-	-	-	-	-	-	-	63
Almeirim	2	3	-	-	-	-	-	-	-	-	-	-	5
Aveiro	5	3	7	-	1	-	-	-	-	-	-	-	16
Belterra	5	13	13	5	16	-	-	-	-	-	-	-	52
Curuá	2	3	5	1	3	-	-	-	-	-	-	-	14
Faro	1	-	1	-	-	-	-	-	-	-	-	-	2
Itaituba	16	14	9	9	8	-	-	-	-	-	-	-	56
Jacareacanga	3	3	1	2	3	-	-	-	-	-	-	-	12
Juruti	3	5	4	2	2	-	-	-	-	-	-	-	16
Mojú dos Campos	9	7	9	9	4	-	-	-	-	-	-	-	38
Monte alegre	4	17	12	8	8	-	-	-	-	-	-	-	49
Novo progresso	-	5	1	-	6	-	-	-	-	-	-	-	12
Óbidos	3	7	13	5	2	-	-	-	-	-	-	-	30
Oriximiná	6	7	5	2	11	-	-	-	-	-	-	-	31

Adilberto Kroselin
 Car. ADM - SEP
 Matr.: 227



	JAN	FEV	MAR	ABR	MAI	JUN	JUL	AGO	SET	OUT	NOV	DEZ	ACUMUL.
Placas	3	7	1	3	1	1	-	-	-	-	-	-	15
Praíha	2	7	7	2	2	2	-	-	-	-	-	-	20
Rurópolis	4	13	3	1	3	3	-	-	-	-	-	-	24
Santarém	143	236	213	159	254	254	-	-	-	-	-	-	1.005
Terra Santa	1	3	1	-	1	1	-	-	-	-	-	-	6
Trairão	1	3	1	-	28	28	-	-	-	-	-	-	33
Outros Municípios	9	29	26	7	-	-	-	-	-	-	-	-	71
Total	234	408	347	218	363	0	0	0	0	0	0	0	1.570
3.19. ERGOMETRIA													
3.19.1. Paciente Interno													
Internado	-	-	1	-	-	-	-	-	-	-	-	-	1
Total	-	-	1	-	-	-	-	-	-	-	-	-	1
Média Diária	-	-	0,03	-	-	-	-	-	-	-	-	-	0
3.19.2. Paciente Externo													
Exames realizados	72	97	70	36	49	49	-	-	-	-	-	-	324
Ambulatório	-	-	-	-	-	-	-	-	-	-	-	-	0
Absenteísmo	9	10	20	20	50	50	-	-	-	-	-	-	109
Total	81	107	90	56	99	99	-	-	-	-	-	-	433
Média Diária	2,61	3,69	2,90	1,87	3,19	3,19	-	-	-	-	-	-	3
3.19.3. Total de Exames													
Paciente Interno + Externo + Absenteísmo	81	107	91	56	99	99	-	-	-	-	-	-	434
Média Diária (com absenteísmo)	2,61	3,69	2,94	1,87	3,19	3,19	-	-	-	-	-	-	3
3.19.4. Exames por Município													
Alenquer	3	5	3	1	1	1	-	-	-	-	-	-	13
Almeirim	1	1	-	1	-	-	-	-	-	-	-	-	3
Aveiro	1	-	-	-	-	-	-	-	-	-	-	-	1
Belterra	3	4	1	-	1	1	-	-	-	-	-	-	9
Curuá	1	-	-	-	-	-	-	-	-	-	-	-	1
Faro	-	-	-	-	-	-	-	-	-	-	-	-	0

Adilgia Krosini
Secret. ADM. Spm
Matr. 271





HR
Hospital Regional do
Baixo Amazonas do Para
Dr. Waldemar Penna



Secretaria de
Saúde Pública



	JAN	FEV	MAR	ABR	MAI	JUN	JUL	AGO	SET	OUT	NOV	DEZ	ACUMUL.
Itaituba	5	11	4	1	1	-	-	-	-	-	-	-	22
Jacareacanga	-	1	-	-	-	-	-	-	-	-	-	-	1
Juruti	1	1	1	-	-	-	-	-	-	-	-	-	3
Mojui dos Campos	1	1	-	1	-	-	-	-	-	-	-	-	3
Monte alegre	5	5	1	-	-	-	-	-	-	-	-	-	11
Novo progresso	-	1	-	-	-	-	-	-	-	-	-	-	1
Óbidos	5	4	-	-	1	-	-	-	-	-	-	-	10
Oriximiná	4	4	1	-	-	-	-	-	-	-	-	-	9
Placas	-	1	-	1	-	-	-	-	-	-	-	-	2
Praíha	2	-	-	-	-	-	-	-	-	-	-	-	2
Rurópolis	2	1	1	-	1	-	-	-	-	-	-	-	5
Santarém	43	63	77	47	88	-	-	-	-	-	-	-	318
Terra Santa	-	-	-	-	-	-	-	-	-	-	-	-	0
Trairão	-	3	-	-	-	-	-	-	-	-	-	-	3
Outros Municípios	4	1	2	4	6	-	-	-	-	-	-	-	17
Total	81	107	91	56	99	0	0	0	0	0	0	0	434
3.20 AUDIOMETRIA	JAN	FEV	MAR	ABR	MAI	JUN	JUL	AGO	SET	OUT	NOV	DEZ	ACUMUL.
3.20.1. Paciente Interno													
Internos	-	-	-	-	-	-	-	-	-	-	-	-	0
Total	-	-	-	-	-	-	-	-	-	-	-	-	0
Média Diária	-	-	-	-	-	-	-	-	-	-	-	-	0
3.20.2. Paciente Externo													
Exames realizados	48	64	53	12	51	-	-	-	-	-	-	-	228
Ambulatório	-	-	-	-	-	-	-	-	-	-	-	-	0
Absenteísmo	3	10	19	3	19	-	-	-	-	-	-	-	54
Total	51	74	72	15	70	-	-	-	-	-	-	-	282
Média Diária	1,65	2,55	2,32	0,50	2,26	-	-	-	-	-	-	-	2
3.20.3.Total de Exames													
Paciente Interno + Externo + Absentismo	51	74	72	15	70	-	-	-	-	-	-	-	282

Adileia Krosstin
Gerente ADM - SISP
Matr. 271





Hospital Regional do
Baixo Amazonas do Pará
Dr. Waldemar Penna



Secretaria de
Saúde Pública



	JAN	FEV	MAR	ABR	MAI	JUN	JUL	AGO	SET	OUT	NOV	DEZ	ACUMUL.
Outros Municípios	-	1	3	14	1	-	-	-	-	-	-	-	5
Total	27	45	42	14	17	0	0	0	0	0	0	0	145
3.22. HOLTER													
3.22.1. Paciente Interno													
Internado	1	-	1	1	-	-	-	-	-	-	-	-	3
Total	1	-	1	1	-	-	-	-	-	-	-	-	3
Média Diária	0,03	-	0,03	0,03	-	-	-	-	-	-	-	-	0
3.22.2. Paciente Externo													
Exames realizados	27	43	33	13	12	-	-	-	-	-	-	-	128
Ambulatório	-	-	-	-	-	-	-	-	-	-	-	-	0
Absenteísmo	6	5	9	3	1	-	-	-	-	-	-	-	24
Total	33	48	42	16	13	-	-	-	-	-	-	-	152
Média Diária	1,06	1,66	1,35	0,53	0,42	-	-	-	-	-	-	-	1
3.22.3. Total de Exames													
Paciente Interno + Externo + Absenteísmo	34	48	43	17	13	-	-	-	-	-	-	-	155
Média Diária (com absenteísmo)	1,10	1,66	1,39	0,57	0,42	-	-	-	-	-	-	-	1
3.22.4. Exames por Município													
Alenquer	2	1	2	-	-	-	-	-	-	-	-	-	5
Almeirim	1	1	-	-	-	-	-	-	-	-	-	-	2
Aveiro	-	1	-	-	-	-	-	-	-	-	-	-	1
Belterra	1	1	-	-	1	-	-	-	-	-	-	-	3
Curuá	1	-	-	-	-	-	-	-	-	-	-	-	1
Faro	-	-	-	-	-	-	-	-	-	-	-	-	0
Itaituba	2	8	1	-	1	-	-	-	-	-	-	-	12
Jacareacanga	-	-	1	-	-	-	-	-	-	-	-	-	1
Juruti	-	-	-	-	-	-	-	-	-	-	-	-	0
Mojú dos Campos	1	-	1	-	-	-	-	-	-	-	-	-	2
Monte alegre	-	1	-	1	-	-	-	-	-	-	-	-	2
Novo progresso	-	-	-	-	-	-	-	-	-	-	-	-	0

Adilene Krosstin
Gerente ADM - SFP
Matr. 227





Hospital Regional do
Baixo Amazonas do Para
Dr. Waldemar Penna



Secretaria de
Saúde Pública



	JAN	FEV	MAR	ABR	MAI	JUN	JUL	AGO	SET	OUT	NOV	DEZ	ACUMUL.
Curuá	-	-	-	-	-	-	-	-	-	-	-	-	0
Faro	-	-	-	-	-	-	-	-	-	-	-	-	0
Itaituba	8	5	4	13	-	-	-	-	-	-	-	-	30
Jacareacanga	-	-	-	-	-	-	-	-	-	-	-	-	0
Juruti	1	-	2	2	-	-	-	-	-	-	-	-	5
Mojui dos Campos	3	3	1	-	1	-	-	-	-	-	-	-	8
Monte alegre	3	4	3	3	-	-	-	-	-	-	-	-	13
Novo progresso	1	-	-	-	-	-	-	-	-	-	-	-	1
Óbidos	1	-	-	-	-	-	-	-	-	-	-	-	1
Oriximiná	-	-	6	4	-	-	-	-	-	-	-	-	10
Placas	-	-	-	-	1	-	-	-	-	-	-	-	1
Prainha	-	1	3	-	-	-	-	-	-	-	-	-	4
Rurópolis	-	1	1	1	4	-	-	-	-	-	-	-	7
Santarém	49	63	85	91	45	-	-	-	-	-	-	-	333
Terra Santa	-	-	-	-	-	-	-	-	-	-	-	-	0
Trairão	-	-	-	-	-	-	-	-	-	-	-	-	0
Outros Municípios	1	-	2	1	-	-	-	-	-	-	-	-	4
Total	71	79	113	120	52	0	0	0	0	0	0	0	435
3.24 BRAQUITERAPIA													
3.24.1. Paciente Interno													
Internado	-	-	-	-	-	-	-	-	-	-	-	-	0
Total	-	-	-	-	-	-	-	-	-	-	-	-	0
Média Diária	-	-	-	-	-	-	-	-	-	-	-	-	0
3.24.2. Paciente Externo													
Exames realizados	63	17	-	-	45	-	-	-	-	-	-	-	125
Ambulatório	-	-	-	-	-	-	-	-	-	-	-	-	0
Absenteísmo	-	-	-	-	3	-	-	-	-	-	-	-	3
Total	63	17	-	-	48	-	-	-	-	-	-	-	128
Média Diária	2,03	0,59	-	-	1,55	-	-	-	-	-	-	-	0,35
3.24.3. Total de Exames													

Pró - Saúde / HRBA
Fls. 15
Ass.

Adilcia Kroegin
Secret. ADM - SPP
Matr. 227



www.prpsaude.org.br - Hospital Regional do Baixo Amazonas - Rua 1118 - Santarém, PA - 68200-000 - Santarém (PA)
Todos os serviços prestados pelo Hospital Regional do Baixo Amazonas são gratuitos e integram o Sistema Único de Saúde (SUS)



	JAN	FEV	MAR	ABR	MAI	JUN	JUL	AGO	SET	OUT	NOV	DEZ	ACUMUL.
Monte alegre	2	-	-	-	1	-	-	-	-	-	-	-	3
Novo progresso	-	-	1	-	1	-	-	-	-	-	-	-	2
Óbidos	-	-	1	-	1	-	-	-	-	-	-	-	2
Oriximiná	-	1	3	-	1	-	-	-	-	-	-	-	5
Placas	-	-	-	-	-	-	-	-	-	-	-	-	0
Praíinha	1	-	-	-	1	-	-	-	-	-	-	-	2
Rurópolis	-	-	-	-	1	-	-	-	-	-	-	-	1
Santarém	5	5	7	4	2	-	-	-	-	-	-	-	23
Terra Santa	-	-	-	-	-	-	-	-	-	-	-	-	0
Trairão	-	-	-	-	1	-	-	-	-	-	-	-	1
Outros Municípios	-	-	-	-	-	-	-	-	-	-	-	-	0
Total	9	8	12	4	12	0	0	0	0	0	0	0	45
3.27. BIÓPSIA HEPÁTICA	JAN	FEV	MAR	ABR	MAI	JUN	JUL	AGO	SET	OUT	NOV	DEZ	ACUMUL.
3.27.1. Paciente Interno													
Internado	1	2	7	2	3	-	-	-	-	-	-	-	15
Total	1	2	7	2	3	-	-	-	-	-	-	-	15
Média Diária	0,03	0,07	0,23	0,07	0,10	-	-	-	-	-	-	-	0,04
3.27.2. Paciente Externo													
Exames realizados	-	2	4	1	1	-	-	-	-	-	-	-	8
Ambulatório	-	-	1	-	-	-	-	-	-	-	-	-	1
Absenteísmo	-	-	-	-	-	-	-	-	-	-	-	-	0
Total	-	2	5	1	1	-	-	-	-	-	-	-	9
Média Diária	-	0,07	0,16	0,03	0,03	-	-	-	-	-	-	-	0,02
3.27.3. Total de Exames													
Paciente Interno + Externo + Absenteísmo	1	4	12	3	4	-	-	-	-	-	-	-	24
Média Diária (com absenteísmo)	0,03	0,14	0,39	0,10	0,13	-	-	-	-	-	-	-	0,07
3.27.4. Exames por Município													
Alenquer	-	-	1	-	-	-	-	-	-	-	-	-	1
Almeirim	-	-	-	-	-	-	-	-	-	-	-	-	0

Pró - Saúde / HRBA
 Fls. 110
 Ass. _____

Adriela Kroeslin
 Gerente ADM-GER
 Matr. 227



Hospital Regional do
Baixo Amazonas do Pará
Dr. Waldemar Penna



Secretaria de
Saúde Pública



3.28.3. Total de Exames		JAN	FEV	MAR	ABR	MAY	JUN	JUL	AGO	SET	OUT	NOV	DEZ	
Paciente Interno + Externo + Absenteísmo	20	31	17	15	5	-	-	-	-	-	-	-	-	88
Média Diária (com absenteísmo)	0,65	1,07	0,55	0,50	0,16	-	-	-	-	-	-	-	-	0,24
3.28.4. Exames por Município														
Alenquer	2	2	-	-	1	-	-	-	-	-	-	-	-	5
Almeirim	-	-	-	-	-	-	-	-	-	-	-	-	-	0
Aveiro	-	-	1	-	-	-	-	-	-	-	-	-	-	1
Belterra	2	-	-	-	-	-	-	-	-	-	-	-	-	2
Curuá	-	-	-	-	1	-	-	-	-	-	-	-	-	1
Faro	-	-	-	-	-	-	-	-	-	-	-	-	-	0
Itaituba	4	2	-	1	-	-	-	-	-	-	-	-	-	7
Jacareacanga	-	-	-	-	-	-	-	-	-	-	-	-	-	0
Juruti	-	1	-	-	-	-	-	-	-	-	-	-	-	1
Mojú dos Campos	-	-	3	2	-	-	-	-	-	-	-	-	-	5
Monte Alegre	2	3	-	1	-	-	-	-	-	-	-	-	-	6
Novo progresso	-	-	-	-	-	-	-	-	-	-	-	-	-	0
Óbidos	4	2	1	2	-	-	-	-	-	-	-	-	-	9
Oriximiná	1	1	1	-	-	-	-	-	-	-	-	-	-	3
Placas	1	-	-	-	-	-	-	-	-	-	-	-	-	1
Praíha	-	1	-	-	-	-	-	-	-	-	-	-	-	1
Rurópolis	1	1	1	-	-	-	-	-	-	-	-	-	-	3
Santarém	3	16	9	9	3	-	-	-	-	-	-	-	-	40
Terra Santa	-	-	-	-	-	-	-	-	-	-	-	-	-	0
Trairão	-	1	-	-	-	-	-	-	-	-	-	-	-	1
Outros Municípios	-	1	1	-	-	-	-	-	-	-	-	-	-	2
Total	20	31	17	15	5	0	0	0	0	0	0	0	0	88
3.29 PUNÇÃO DE MAMA		JAN	FEV	MAR	ABR	MAY	JUN	JUL	AGO	SET	OUT	NOV	DEZ	ACUMUL.
3.29.1. Paciente Interno														
Internado	1	6	-	-	-	-	-	-	-	-	-	-	-	7

Adilson Torresin
Secret. ADM Spq
Matr. 227



www.prosaude.org.br - Hospital Regional do Baixo Amazonas do Pará - Santarém (PA)
CNPJ 07.411.073/01 - Avenida Sérgio Heine, 1106 - Douradópolis - Santarém (PA)
CNPJ 08.020.302 - Santarém (PA)
Todos os serviços prestados pelo Hospital Regional do Baixo Amazonas são gratuitos e integram o Sistema Único de Saúde (SUS)



Hospital Regional do Baixo Amanariense do Para
Dr. Waldemar Pereira



Secretaria de Saúde Pública



	8	3	1	1	1	1	3	MAR	ABR	MAI	JUN	JUL	AGO	SET	OUT	NOV	DEZ	ACUMUL.
	JAN	FEV	MAR	ABR	MAI	JUN	JUL	AGO	SET	OUT	NOV	DEZ	ACUMUL.					
Santarém	8	3	1	1	1	-	-	-	-	-	-	-	-	-	-	-	-	13
Terra Santa	-	-	-	-	-	-	-	-	-	-	-	-	-	-	-	-	-	0
Trairão	-	-	-	-	-	-	-	-	-	-	-	-	-	-	-	-	-	0
Outros Municípios	-	-	-	-	-	-	-	-	-	-	-	-	-	-	-	-	-	0
Total	12	7	3	3	1	1	0	0	0	0	0	0	0	0	0	0	0	24
3.30. HEMODIÁLISE (Sessões)																		
3.30.1. Implantação de Catéter	7	14	6	-	2	-	-	-	-	-	-	-	-	-	-	-	-	29
3.30.2. Curativos	-	-	-	-	-	-	-	-	-	-	-	-	-	-	-	-	-	0
3.30.3. Paciente Interno																		
Internado	162	153	178	141	242	-	-	-	-	-	-	-	-	-	-	-	-	876
Total	162	153	178	141	242	-	-	-	-	-	-	-	-	-	-	-	-	876
Média Diária	5,23	5,28	5,74	4,70	7,81	-	-	-	-	-	-	-	-	-	-	-	-	2,39
3.30.4. Paciente Externo																		
Sessões realizados	2.414	2.317	2.430	2.426	2.310	-	-	-	-	-	-	-	-	-	-	-	-	11.897
Ambulatório	-	-	0	-	-	-	-	-	-	-	-	-	-	-	-	-	-	0
Absenteísmo	32	32	34	30	25	-	-	-	-	-	-	-	-	-	-	-	-	153
Total	2.446	2.349	2.464	2.456	2.335	-	-	-	-	-	-	-	-	-	-	-	-	12.050
Média Diária	78,90	81,00	79,48	81,87	75,32	-	-	-	-	-	-	-	-	-	-	-	-	79
3.30.5. Total de Sessões																		
Paciente Interno + Externo + Absenteísmo	2.608	2.502	2.642	2.597	2.577	-	-	-	-	-	-	-	-	-	-	-	-	12.926
Média Diária (com absenteísmo)	84,13	86,28	85,23	86,57	83,13	-	-	-	-	-	-	-	-	-	-	-	-	85
3.30.6. Sessões por Município																		
Alenquer	79	75	80	78	79	-	-	-	-	-	-	-	-	-	-	-	-	391
Almeirim	23	28	24	25	25	-	-	-	-	-	-	-	-	-	-	-	-	125
Aveiro	13	12	15	13	13	-	-	-	-	-	-	-	-	-	-	-	-	66
Belterra	68	65	66	64	65	-	-	-	-	-	-	-	-	-	-	-	-	328
Curuá	13	13	13	13	13	-	-	-	-	-	-	-	-	-	-	-	-	65
Faro	-	-	-	-	-	-	-	-	-	-	-	-	-	-	-	-	-	0
Itaituba	262	260	271	251	249	-	-	-	-	-	-	-	-	-	-	-	-	1.293

Adilécio Krieger
Santem - AM - SP
Santem - Matr. 231





Hospital Regional do
Baixo Amazonas do Para
Dr. Waldemar Penna



Secretaria de
Saúde Pública



	JAN	FEV	MAR	ABR	MAI	JUN	JUL	AGO	SET	OUT	NOV	DEZ	ACUMUL.
Jacareacanga	26	26	26	26	26	-	-	-	-	-	-	-	130
Juruti	39	35	27	26	23	-	-	-	-	-	-	-	150
Mojú dos Campos	-	-	-	-	-	-	-	-	-	-	-	-	0
Monte alegre	90	90	92	91	78	-	-	-	-	-	-	-	441
Novo progresso	79	75	76	77	66	-	-	-	-	-	-	-	373
Óbidos	118	115	115	114	116	-	-	-	-	-	-	-	578
Oriximiná	127	137	141	139	139	-	-	-	-	-	-	-	683
Placas	12	13	27	26	14	-	-	-	-	-	-	-	92
Praíinha	172	155	165	154	161	-	-	-	-	-	-	-	807
Rurópolis	57	58	65	65	68	-	-	-	-	-	-	-	313
Santarém	1.248	1163	1.248	1.247	1.269	-	-	-	-	-	-	-	6.175
Terra Santa	9	13	13	13	14	-	-	-	-	-	-	-	62
Trairão	24	23	14	13	13	-	-	-	-	-	-	-	87
Outros Municípios	149	146	164	162	146	-	-	-	-	-	-	-	767
Total	2.608	2.502	2.642	2.597	2.577	0	0	0	0	0	0	0	12.926
3.31. HEMODINÂMICA													
3.31.1. Paciente Interno													
Internado	2	-	-	-	-	-	-	-	-	-	-	-	2
Total	2	-	-	-	-	-	-	-	-	-	-	-	2
Média Diária	0,06	-	-	-	-	-	-	-	-	-	-	-	0
3.31.2. Paciente Externo													
Exames realizados	88	76	81	62	22	-	-	-	-	-	-	-	329
Ambulatório	-	-	-	-	-	-	-	-	-	-	-	-	0
Absenteísmo	3	3	2	3	-	-	-	-	-	-	-	-	11
Total	91	79	83	65	22	-	-	-	-	-	-	-	340
Média Diária	2,94	2,72	2,68	2,17	0,71	-	-	-	-	-	-	-	1
3.31.3. Total de Exames													
Paciente Interno + Externo + Absenteísmo	93	79	83	65	22	-	-	-	-	-	-	-	342
Média Diária (com absenteísmo)	3,00	2,72	2,68	2,17	0,71	-	-	-	-	-	-	-	2

Adilgia Kroesin
Adilgia Kroesin
Salariada Matr. 271



Este relatório foi produzido em conformidade com o Sistema de Informação em Saúde Hospitalar (SIS-H) desenvolvido pelo Hospital Regional do Baixo Amazonas sob o patrocínio e acompanhamento do SUS.



Secretaria de Saúde Pública



3.31.4. Exames por Município	JAN	FEV	MAR	ABR	MAI	JUN	JUL	AGO	SET	OUT	NOV	DEZ	ACUMUL.
Alenquer	-	6	1	2	-	-	-	-	-	-	-	-	9
Almeirim	1	-	1	-	-	-	-	-	-	-	-	-	2
Aveiro	-	-	-	-	-	-	-	-	-	-	-	-	0
Belterra	-	2	4	1	1	-	-	-	-	-	-	-	8
Curuá	1	1	-	-	-	-	-	-	-	-	-	-	2
Faro	-	-	-	-	-	-	-	-	-	-	-	-	0
Itaituba	11	6	6	3	-	-	-	-	-	-	-	-	26
Jacareacanga	1	-	1	-	-	-	-	-	-	-	-	-	2
Juruti	1	1	1	-	-	-	-	-	-	-	-	-	3
Mojú dos Campos	2	1	1	-	1	-	-	-	-	-	-	-	5
Monte alegre	2	5	3	1	-	-	-	-	-	-	-	-	11
Novo progresso	-	-	-	-	-	-	-	-	-	-	-	-	0
Óbidos	7	2	2	1	-	-	-	-	-	-	-	-	12
Oriximiná	3	4	4	-	-	-	-	-	-	-	-	-	11
Placas	-	2	-	-	-	-	-	-	-	-	-	-	2
Praíha	-	1	-	-	-	-	-	-	-	-	-	-	1
Rurópolis	1	2	-	5	1	-	-	-	-	-	-	-	9
Santarém	48	37	45	45	18	-	-	-	-	-	-	-	193
Terra Santa	-	1	-	1	-	-	-	-	-	-	-	-	2
Trairão	-	-	-	-	-	-	-	-	-	-	-	-	0
Outros Municípios	15	8	14	7	1	-	-	-	-	-	-	-	45
Total	93	79	83	66	22	0	0	0	0	0	0	0	343
3.32. ELETRONEUROMIOGRAFIA	JAN	FEV	MAR	ABR	MAI	JUN	JUL	AGO	SET	OUT	NOV	DEZ	ACUMUL.
3.32.1. Paciente Interno													
Internado	8	-	-	-	-	-	-	-	-	-	-	-	8
Total	8	-	-	-	-	-	-	-	-	-	-	-	8
Média Diária	0,26	-	-	-	-	-	-	-	-	-	-	-	0
3.32.2. Paciente Externo													
Exames realizados	22	16	28	-	-	-	-	-	-	-	-	-	66

Adriela Kropelin
Secret. ADM - SUS
Matr. 271





Total	JAN	FEV	MAR	ABR	MAI	JUN	JUL	AGO	SET	OUT	NOV	DEZ	ACUMUL.
3.33. DENSITOMETRIA ÓSSEA													
3.33.1. Paciente Interno													
Internado	-	-	2	-	-	-	-	-	-	-	-	-	2
Total	-	-	2	-	-	-	-	-	-	-	-	-	2
Média Diária	-	-	0,06	-	-	-	-	-	-	-	-	-	0
3.33.2. Paciente Externo													
Exames realizados	39	40	42	12	17	-	-	-	-	-	-	-	150
Ambulatório	-	-	-	-	-	-	-	-	-	-	-	-	0
Absenteísmo	7	5	7	7	7	-	-	-	-	-	-	-	33
Total	46	45	49	19	24	-	-	-	-	-	-	-	183
Média Diária	1,48	1,55	1,58	0,63	0,77	-	-	-	-	-	-	-	1
3.33.3. Total de Exames													
Paciente Interno + Externo + Absenteísmo	46	45	51	19	24	-	-	-	-	-	-	-	185
Média Diária (com absenteísmo)	1,48	1,55	1,65	0,63	0,77	-	-	-	-	-	-	-	1
3.33.4. Sessões por Município													
Alenquer	3	5	5	-	-	-	-	-	-	-	-	-	13
Almeirim	-	1	-	-	-	-	-	-	-	-	-	-	1
Aveiro	1	-	-	-	-	-	-	-	-	-	-	-	1
Belterra	2	6	1	5	3	-	-	-	-	-	-	-	17
Curuá	-	1	-	1	-	-	-	-	-	-	-	-	2
Faro	-	-	-	-	-	-	-	-	-	-	-	-	0
Itaituba	1	3	4	-	-	-	-	-	-	-	-	-	8
Jacareacanga	-	-	-	-	-	-	-	-	-	-	-	-	0
Juruti	1	1	2	-	-	-	-	-	-	-	-	-	4
Mojú dos Campos	1	-	-	2	-	-	-	-	-	-	-	-	3
Monte alegre	2	2	3	-	-	-	-	-	-	-	-	-	7
Novo progresso	-	1	-	-	-	-	-	-	-	-	-	-	1
Óbidos	3	4	2	-	1	-	-	-	-	-	-	-	10

Pró - Saúde / HRBA
 Fls. 124
 Ass. _____

Adilberto Krieger Jr
 Carere - ADM - Spelit
 Matr: 271



	JAN	FEV	MAR	ABR	MAI	JUN	JUL	AGO	SET	OUT	NOV	DEZ	ACUMUL.
Oriximiná	2	1	2	1	-	-	-	-	-	-	-	-	6
Placas	1	-	1	-	-	-	-	-	-	-	-	-	2
Praíinha	-	1	-	-	-	-	-	-	-	-	-	-	1
Rurópolis	1	3	2	-	-	-	-	-	-	-	-	-	6
Santarém	28	15	28	10	20	-	-	-	-	-	-	-	101
Terra Santa	-	-	-	-	-	-	-	-	-	-	-	-	0
Trairão	-	1	-	-	-	-	-	-	-	-	-	-	1
Outros Municípios	-	-	1	-	-	-	-	-	-	-	-	-	1
Total	46	45	51	19	24	0	0	0	0	0	0	0	185
3.34. QUIMIOTERAPIA (Sessões)	JAN	FEV	MAR	ABR	MAI	JUN	JUL	AGO	SET	OUT	NOV	DEZ	ACUMUL.
3.34.1. Paciente Interno													
Internado	334	200	256	302	196	-	-	-	-	-	-	-	1.288
Total	334	200	256	302	196	-	-	-	-	-	-	-	1.288
Média Diária	10,77	6,90	8,26	10,07	6,32	-	-	-	-	-	-	-	8
3.34.2. Paciente Externo													
Sessões realizados	831	729	808	696	689	-	-	-	-	-	-	-	3.753
Ambulatório	-	-	-	-	-	-	-	-	-	-	-	-	0
Absenteísmo	-	-	-	-	-	-	-	-	-	-	-	-	0
Total	831	729	808	696	689	-	-	-	-	-	-	-	3.753
Média Diária	26,81	25,14	26,06	23,20	22,23	-	-	-	-	-	-	-	25
3.34.3. Total de Exames													
Paciente Interno + Externo + Absenteísmo	1.165	929	1.064	998	885	-	-	-	-	-	-	-	5.041
Média Diária (com absenteísmo)	37,58	32,03	34,32	33,27	28,55	-	-	-	-	-	-	-	33
3.34.4. Sessões por Município													
Alenquer	9	6	8	7	5	-	-	-	-	-	-	-	35
Almeirim	7	5	3	4	2	-	-	-	-	-	-	-	21
Aveiro	6	3	2	3	1	-	-	-	-	-	-	-	15
Belterra	13	9	11	11	8	-	-	-	-	-	-	-	52

Pró - Saúde / HRBA
Fls. 225
Ass. _____

Adriana Kroeslin
Gerente - ADM - Sp. p.
Matr. 227





	JAN	FEV	MAR	ABR	MAIO	JUN	JUL	AGO	SET	OUT	NOV	DEZ	ACUMUL.
Terra Santa	7	-	3	2	68	-	-	-	-	-	-	-	80
Trairão	9	-	4	-	-	-	-	-	-	-	-	-	13
Outros Municípios	53	31	42	33	26	-	-	-	-	-	-	-	185
Total	10.486	9.763	10.559	9.486	12.099	0	0	0	0	0	0	0	52.393
3.37. CAPD	JAN	FEV	MAR	ABR	MAIO	JUN	JUL	AGO	SET	OUT	NOV	DEZ	ACUMUL.
3.37.1. Paciente Interno													
Internado	-	-	-	-	-	-	-	-	-	-	-	-	0
Total	-	-	-	-	-	-	-	-	-	-	-	-	0
Média Diária	-	-	-	-	-	-	-	-	-	-	-	-	-
3.37.2. Paciente Externo													
Exames realizados	-	-	-	-	-	-	-	-	-	-	-	-	0
Ambulatório	28	29	30	29	27	-	-	-	-	-	-	-	0
Absenteísmo	-	-	-	-	-	-	-	-	-	-	-	-	0
Total	28	29	30	29	27	-	-	-	-	-	-	-	143
Média Diária	0,90	1,00	0,97	0,97	0,87	-	-	-	-	-	-	-	0,39
3.37.3.Total de Exames													
Paciente Interno + Externo + Absenteísmo	28	29	30	29	27	-	-	-	-	-	-	-	143
Média Diária (com absenteísmo)	0,90	1,00	0,97	0,97	0,87	-	-	-	-	-	-	-	0,39
3.37.4. Exames por Município													
Alenquer	-	-	-	-	-	-	-	-	-	-	-	-	0
Almeirim	2	2	2	2	2	-	-	-	-	-	-	-	10
Aveiro	-	-	-	-	-	-	-	-	-	-	-	-	0
Belterra	-	-	-	-	-	-	-	-	-	-	-	-	0
Curuá	-	-	-	-	-	-	-	-	-	-	-	-	0
Faro	-	-	-	-	-	-	-	-	-	-	-	-	0
Itaituba	5	5	5	6	6	-	-	-	-	-	-	-	27
Jacareacanga	-	-	-	-	-	-	-	-	-	-	-	-	0
Juruti	1	1	1	1	1	-	-	-	-	-	-	-	5
Mojú dos Campos	-	-	-	-	-	-	-	-	-	-	-	-	0

Adriana Krosini
Méd. ADM-SPM
Matr. 227





	JAN	FEV	MAR	ABR	MAIO	JUN	JUL	AGO	SET	OUT	NOV	DEZ	ACUMUL.
Monte alegre	2	2	2	2	2	2	-	-	-	-	-	-	10
Novo progresso	-	-	-	-	-	-	-	-	-	-	-	-	0
Óbidos	1	2	2	2	2	2	-	-	-	-	-	-	9
Oriximiná	2	2	2	2	2	2	-	-	-	-	-	-	10
Placas	-	-	1	1	1	1	-	-	-	-	-	-	3
Praíha	-	-	-	-	-	-	-	-	-	-	-	-	0
Rurópolis	2	2	1	1	1	1	-	-	-	-	-	-	7
Santarém	9	9	10	8	6	6	-	-	-	-	-	-	42
Terra Santa	2	2	2	2	2	2	-	-	-	-	-	-	10
Trairão	-	-	-	-	-	-	-	-	-	-	-	-	0
Outros Municípios	2	2	2	2	2	2	-	-	-	-	-	-	10
Total	28	29	30	29	27	0	0	0	0	0	0	0	143
3.38. CISTOSCOPIA													
3.38.1. Paciente Interno													
Internado	-	1	-	1	-	-	-	-	-	-	-	-	2
Total	-	1	-	1	-	-	-	-	-	-	-	-	2
Média Diária	-	0,03	-	0,03	-	-	-	-	-	-	-	-	0,01
3.38.2. Paciente Externo													
Exames realizados	17	5	8	4	4	4	-	-	-	-	-	-	38
Ambulatório	-	-	-	-	-	-	-	-	-	-	-	-	0
Absenteísmo	-	-	-	-	-	-	-	-	-	-	-	-	0
Total	17	5	8	4	4	4	-	-	-	-	-	-	38
Média Diária	0,55	0,17	0,26	0,13	0,13	0,13	-	-	-	-	-	-	0,10
3.38.3.Total de Exames													
Paciente Interno + Externo + Absenteísmo	17	6	8	5	4	4	-	-	-	-	-	-	40
Média Diária (com absenteísmo)	0,55	0,21	0,26	0,17	0,13	0,13	-	-	-	-	-	-	0,11
3.38.4. Exames por Município													
Alenquer	1	-	1	-	-	-	-	-	-	-	-	-	2
Almeirim	-	-	-	-	-	-	-	-	-	-	-	-	0

Adriana Krestin
 Gerente ADM - SISP
 Mar-27





	JAN	FEV	MAR	ABR	MAIO	JUN	JUL	AGO	SET	OUT	NOV	DEZ	ACUMUL.
Aveiro	-	1	-	-	-	-	-	-	-	-	-	-	1
Belterra	-	-	-	-	-	-	-	-	-	-	-	-	0
Curuá	1	-	-	-	-	-	-	-	-	-	-	-	1
Faro	-	-	-	-	-	-	-	-	-	-	-	-	0
Itaituba	-	-	-	1	-	-	-	-	-	-	-	-	1
Jacareacanga	-	-	-	-	-	-	-	-	-	-	-	-	0
Juruti	-	-	-	-	-	-	-	-	-	-	-	-	0
Mojú dos Campos	1	-	-	-	-	-	-	-	-	-	-	-	1
Monte alegre	1	-	1	-	-	-	-	-	-	-	-	-	3
Novo progresso	-	-	-	-	-	-	-	-	-	-	-	-	0
Óbidos	-	1	1	1	-	-	-	-	-	-	-	-	3
Oriximiná	1	-	-	-	-	-	-	-	-	-	-	-	1
Placas	-	-	-	-	-	-	-	-	-	-	-	-	0
Praíinha	2	1	-	-	-	-	-	-	-	-	-	-	3
Rurópolis	1	-	-	-	-	-	-	-	-	-	-	-	1
Santarém	9	3	5	2	4	-	-	-	-	-	-	-	23
Terra Santa	-	-	-	-	-	-	-	-	-	-	-	-	0
Trairão	-	-	-	-	-	-	-	-	-	-	-	-	0
Outros Municípios	-	-	-	-	-	-	-	-	-	-	-	-	0
Total	17	6	8	5	4	0	0	0	0	0	0	0	40
3.39. BIOPSIA DE RIM													
3.39.1. Paciente Interno													
Internado	2	4	4	-	1	-	-	-	-	-	-	-	11
Total	2	4	4	-	1	-	-	-	-	-	-	-	11
Média Diária	0,06	0,14	0,13	-	0,03	-	-	-	-	-	-	-	0,03
3.39.2. Paciente Externo													
Exames realizados	-	-	-	-	-	-	-	-	-	-	-	-	0
Ambulatório	-	-	-	-	-	-	-	-	-	-	-	-	0
Absenteísmo	-	-	-	-	-	-	-	-	-	-	-	-	0
Total	-	-	-	-	-	-	-	-	-	-	-	-	0
Média Diária	-	-	-	-	-	-	-	-	-	-	-	-	-

Adriana Krieger Sp
 Aditiada - ADM - SGP
 Carrete - Matr. 227



	JAN	FEV	MAR	ABR	MAIO	JUN	JUL	AGO	SET	OUT	NOV	DEZ	ACUMUL.
3.39.3. Total de Exames													
Paciente Interno + Externo + Absenteísmo	2	4	4	4	1	-	-	-	-	-	-	-	11
Média Diária (com absenteísmo)	0,06	0,14	0,13	0,03	0,03	-	-	-	-	-	-	-	0,03
3.39.4. Exames por Município													
Alenquer	-	-	-	-	-	-	-	-	-	-	-	-	0
Almeirim	-	-	-	-	-	-	-	-	-	-	-	-	0
Aveiro	-	-	-	-	-	-	-	-	-	-	-	-	0
Belterra	-	-	-	-	-	-	-	-	-	-	-	-	0
Curuá	-	-	-	-	-	-	-	-	-	-	-	-	0
Faro	-	-	-	-	-	-	-	-	-	-	-	-	0
Itaituba	-	-	1	-	-	-	-	-	-	-	-	-	1
Jacareacanga	-	-	1	-	-	-	-	-	-	-	-	-	1
Juruti	-	-	-	-	-	-	-	-	-	-	-	-	0
Mojú dos Campos	-	-	-	-	-	-	-	-	-	-	-	-	0
Monte alegre	-	1	-	-	-	-	-	-	-	-	-	-	1
Novo progresso	-	-	-	-	-	-	-	-	-	-	-	-	0
Óbidos	-	-	-	-	1	-	-	-	-	-	-	-	1
Oriximiná	-	1	-	-	-	-	-	-	-	-	-	-	1
Placas	-	-	-	-	-	-	-	-	-	-	-	-	0
Praíha	-	-	-	-	-	-	-	-	-	-	-	-	0
Rurópolis	-	-	-	-	-	-	-	-	-	-	-	-	0
Santarém	2	2	2	-	-	-	-	-	-	-	-	-	6
Terra Santa	-	-	-	-	-	-	-	-	-	-	-	-	0
Trairão	-	-	-	-	-	-	-	-	-	-	-	-	0
Outros Municípios	-	-	-	-	-	-	-	-	-	-	-	-	0
Total	2	4	4	0	1	0	0	0	0	0	0	0	11
3.40. MONITORAMENTO AMBULATORIAL DE PRESSÃO ARTERIAL													
3.40.1. Paciente Interno													

Adriana Koeslin
 Adm. - ADM - SPS
 Matr. 227





	JAN	FEV	MAR	ABR	MAIO	JUN	JUL	AGO	SET	OUT	NOV	DEZ	ACUMUL.
Rurópolis	-	-	2	-	-	-	-	-	-	-	-	-	2
Santarém	12	9	11	5	10	-	-	-	-	-	-	-	47
Terra Santa	-	-	-	-	-	-	-	-	-	-	-	-	0
Trairão	-	-	-	-	-	-	-	-	-	-	-	-	0
Outros Municípios	1	1	1	-	1	-	-	-	-	-	-	-	4
Total	17	15	17	5	12	0	0	0	0	0	0	0	66
3.41. BIOPSIA DE TIREÓIDE/PARTES MOLES													
3.41.1. Paciente Interno													
Internado	2	-	-	-	-	-	-	-	-	-	-	-	2
Total	2	-	-	-	-	-	-	-	-	-	-	-	2
Média Diária	0,06												0,01
3.41.2. Paciente Externo													
Exames realizados	-	-	-	-	-	-	-	-	-	-	-	-	0
Ambulatório	-	-	-	-	-	-	-	-	-	-	-	-	0
Absenteísmo	-	-	-	-	-	-	-	-	-	-	-	-	0
Total	-	-	-	-	-	-	-	-	-	-	-	-	0
Média Diária	-	-	-	-	-	-	-	-	-	-	-	-	-
3.41.3. Total de Exames													
Paciente Interno + Externo + Absenteísmo	2	-	-	-	-	-	-	-	-	-	-	-	2
Média Diária (com absenteísmo)	0,06												0,01
3.41.4. Exames por Município													
Alenquer	-	-	-	-	-	-	-	-	-	-	-	-	0
Almeirim	-	-	-	-	-	-	-	-	-	-	-	-	0
Aveiro	-	-	-	-	-	-	-	-	-	-	-	-	0
Belterra	-	-	-	-	-	-	-	-	-	-	-	-	0
Curuá	-	-	-	-	-	-	-	-	-	-	-	-	0
Faro	-	-	-	-	-	-	-	-	-	-	-	-	0
Itaituba	-	-	-	-	-	-	-	-	-	-	-	-	0

Adriana Kroesin
Médica ADM - SGP
Mair, 227





	JAN	FEV	MAR	ABR	MAIO	JUN	JUL	AGO	SET	OUT	NOV	DEZ	ACUMUL.
Jacareacanga	-	-	-	-	-	-	-	-	-	-	-	-	0
Juruti	-	-	-	-	-	-	-	-	-	-	-	-	0
Mojú dos Campos	-	-	-	-	-	-	-	-	-	-	-	-	0
Monte alegre	-	-	-	-	-	-	-	-	-	-	-	-	0
Novo progresso	-	-	-	-	-	-	-	-	-	-	-	-	0
Óbidos	-	-	-	-	-	-	-	-	-	-	-	-	0
Oriximiná	-	-	-	-	-	-	-	-	-	-	-	-	0
Placas	-	-	-	-	-	-	-	-	-	-	-	-	0
Praíha	-	-	-	-	-	-	-	-	-	-	-	-	0
Rurópolis	-	-	-	-	-	-	-	-	-	-	-	-	0
Santarém	2	-	-	-	-	-	-	-	-	-	-	-	2
Terra Santa	-	-	-	-	-	-	-	-	-	-	-	-	0
Trairão	-	-	-	-	-	-	-	-	-	-	-	-	0
Outros Municípios	-	-	-	-	-	-	-	-	-	-	-	-	0
Total	2	0	0	0	0	0	0	0	0	0	0	0	2
3.42. BIOPSIA DE PULMÃO													
3.42.1. Paciente Interno													
Internado	-	-	-	-	-	-	-	-	-	-	-	-	0
Total	-	-	-	-	-	-	-	-	-	-	-	-	0
Média Diária	-	-	-	-	-	-	-	-	-	-	-	-	-
3.42.2. Paciente Externo													
Exames realizados	-	-	-	-	-	-	-	-	-	-	-	-	0
Ambulatório	-	-	-	-	-	-	-	-	-	-	-	-	0
Absenteísmo	-	-	-	-	-	-	-	-	-	-	-	-	0
Total	-	-	-	-	-	-	-	-	-	-	-	-	0
Média Diária	-	-	-	-	-	-	-	-	-	-	-	-	-
3.42.3. Total de Exames													
Paciente Interno + Externo + Absenteísmo	-	-	-	-	-	-	-	-	-	-	-	-	0
Média Diária (com absenteísmo)	-	-	-	-	-	-	-	-	-	-	-	-	-
3.42.4. Exames por Município													

Adiléia Kuroseiti
 Saúde - ADM - SPT
 Matr. 271





	JAN	FEV	MAR	ABR	MAIO	JUN	JUL	AGO	SET	OUT	NOV	DEZ	ACUMUL.
Alenquer	-	-	-	-	-	-	-	-	-	-	-	-	0
Almeirim	-	-	-	-	-	-	-	-	-	-	-	-	0
Aveiro	-	-	-	-	-	-	-	-	-	-	-	-	0
Belterra	-	-	-	-	-	-	-	-	-	-	-	-	0
Curuá	-	-	-	-	-	-	-	-	-	-	-	-	0
Faro	-	-	-	-	-	-	-	-	-	-	-	-	0
Itaituba	-	-	-	-	-	-	-	-	-	-	-	-	0
Jacareacanga	-	-	-	-	-	-	-	-	-	-	-	-	0
Juruti	-	-	-	-	-	-	-	-	-	-	-	-	0
Mojú dos Campos	-	-	-	-	-	-	-	-	-	-	-	-	0
Monte alegre	-	-	-	-	-	-	-	-	-	-	-	-	0
Novo progresso	-	-	-	-	-	-	-	-	-	-	-	-	0
Óbidos	-	-	-	-	-	-	-	-	-	-	-	-	0
Oriximiná	-	-	-	-	-	-	-	-	-	-	-	-	0
Placas	-	-	-	-	-	-	-	-	-	-	-	-	0
Praíha	-	-	-	-	-	-	-	-	-	-	-	-	0
Rurópolis	-	-	-	-	-	-	-	-	-	-	-	-	0
Santarém	-	-	-	-	-	-	-	-	-	-	-	-	0
Terra Santa	-	-	-	-	-	-	-	-	-	-	-	-	0
Trairão	-	-	-	-	-	-	-	-	-	-	-	-	0
Outros Municípios	-	-	-	-	-	-	-	-	-	-	-	-	0
Total	0	0	0	0	0	0	0	0	0	0	0	0	0
3.43. BIOPSIA DE COLO UTERINO													
3.43.1. Paciente Interno													
Internado	2	1	1	1	-	-	-	-	-	-	-	-	5
Total	2	1	1	1	-	-	-	-	-	-	-	-	5
Média Diária	0,06	0,03	0,03	0,03	-	-	-	-	-	-	-	-	0,01
3.43.2. Paciente Externo													
Exames realizados	14	11	9	6	7	-	-	-	-	-	-	-	47
Ambulatório	-	-	-	-	-	-	-	-	-	-	-	-	0

Adriela Kroesli
Secretaria ADM - SPS
Matr.: 227





	JAN	FEV	MAR	ABR	MAIO	JUN	JUL	AGO	SET	OUT	NOV	DEZ	ACUMUL.
3.44. CAF(Cirurgia de Alta Frequência)													
3.44.1. Paciente Interno													
Internado	-	-	-	1	-	-	-	-	-	-	-	-	1
Total	-	-	-	1	-	-	-	-	-	-	-	-	1
Média Diária				0,03									0,00
3.44.2. Paciente Externo													
Exames realizados	-	-	-	-	-	-	-	-	-	-	-	-	0
Ambulatório	-	-	-	-	-	-	-	-	-	-	-	-	0
Absenteísmo	-	-	-	-	-	-	-	-	-	-	-	-	0
Total	-	-	-	-	-	-	-	-	-	-	-	-	0
Média Diária													-
3.44.3. Total de Exames													
Paciente Interno + Externo + Absenteísmo	-	-	-	1	-	-	-	-	-	-	-	-	1
Média Diária (com absenteísmo)				0,03									0,00
3.44.4. Exames por Município													
Alenquer	-	-	-	-	-	-	-	-	-	-	-	-	0
Almeirim	-	-	-	-	-	-	-	-	-	-	-	-	0
Aveiro	-	-	-	-	-	-	-	-	-	-	-	-	0
Belterra	-	-	-	-	-	-	-	-	-	-	-	-	0
Curuá	-	-	-	-	-	-	-	-	-	-	-	-	0
Faro	-	-	-	-	-	-	-	-	-	-	-	-	0
Itaituba	-	-	-	-	-	-	-	-	-	-	-	-	0
Jacareacanga	-	-	-	-	-	-	-	-	-	-	-	-	0
Juruti	-	-	-	-	-	-	-	-	-	-	-	-	0
Mojú dos Campos	-	-	-	-	-	-	-	-	-	-	-	-	0
Monte alegre	-	-	-	-	-	-	-	-	-	-	-	-	0
Novo progresso	-	-	-	-	-	-	-	-	-	-	-	-	0
Óbidos	-	-	-	-	-	-	-	-	-	-	-	-	0

Adriela Kroeslin
 Terapeuta - ADM - spp
 Matr. 227



Hospital Regional do
Baixo Amazonas do Pará
Dr. Waldemar Penna



Secretaria de
Saúde Pública



	JAN	FEV	MAR	ABR	MAIO	JUN	JUL	AGO	SET	OUT	NOV	DEZ	ACUMUL.
Oriximiná	-	-	-	-	-	-	-	-	-	-	-	-	0
Placas	-	-	-	-	-	-	-	-	-	-	-	-	0
Prainha	-	-	-	-	-	-	-	-	-	-	-	-	0
Rurópolis	-	-	-	-	-	-	-	-	-	-	-	-	0
Santarém	-	-	-	1	-	-	-	-	-	-	-	-	1
Terra Santa	-	-	-	-	-	-	-	-	-	-	-	-	0
Trairão	-	-	-	-	-	-	-	-	-	-	-	-	0
Outros Municípios	-	-	-	-	-	-	-	-	-	-	-	-	0
Total	0	0	0	1	0	0	0	0	0	0	0	0	1
3.45. ESPIROMETRIA													
3.45.1. Paciente Interno													
Internado	-	-	-	-	-	-	-	-	-	-	-	-	0
Total	-	-	-	-	-	-	-	-	-	-	-	-	0
Média Diária	-	-	-	-	-	-	-	-	-	-	-	-	-
3.45.2. Paciente Externo													
Exames realizados	-	17	17	-	-	-	-	-	-	-	-	-	34
Ambulatório	-	-	-	-	-	-	-	-	-	-	-	-	0
Absenteísmo	-	2	4	-	-	-	-	-	-	-	-	-	6
Total	-	19	21	-	-	-	-	-	-	-	-	-	40
Média Diária	-	0,66	0,68	-	-	-	-	-	-	-	-	-	0,11
3.45.3. Total de Exames													
Paciente Interno + Externo + Absenteísmo	-	19	21	-	-	-	-	-	-	-	-	-	40
Média Diária (com absenteísmo)	-	0,66	0,68	-	-	-	-	-	-	-	-	-	0,11
3.45.4. Exames por Município													
Alenquer	-	2	1	-	-	-	-	-	-	-	-	-	3
Almeirim	-	-	-	-	-	-	-	-	-	-	-	-	0
Aveiro	-	-	-	-	-	-	-	-	-	-	-	-	0
Belterra	-	4	1	-	-	-	-	-	-	-	-	-	5
Curuá	-	-	1	-	-	-	-	-	-	-	-	-	1

Adelcia Krosztn
Série - ADM - S/P
Matr.: 227





	JAN	FEV	MAR	ABR	MAIO	JUN	JUL	AGO	SET	OUT	NOV	DEZ	ACUMUL.
Faro	-	-	1	-	-	-	-	-	-	-	-	-	1
Itaituba	-	1	2	-	-	-	-	-	-	-	-	-	3
Jacareacanga	-	-	-	-	-	-	-	-	-	-	-	-	0
Juruti	-	-	-	-	-	-	-	-	-	-	-	-	0
Mojú dos Campos	-	1	-	-	-	-	-	-	-	-	-	-	1
Monte alegre	-	-	2	-	-	-	-	-	-	-	-	-	2
Novo progresso	-	-	-	-	-	-	-	-	-	-	-	-	0
Óbidos	-	2	2	-	-	-	-	-	-	-	-	-	4
Oriximiná	-	-	1	-	-	-	-	-	-	-	-	-	1
Placas	-	-	-	-	-	-	-	-	-	-	-	-	0
Praíha	-	-	-	-	-	-	-	-	-	-	-	-	0
Rurópolis	-	-	1	-	-	-	-	-	-	-	-	-	1
Santarém	-	9	9	-	-	-	-	-	-	-	-	-	18
Terra Santa	-	-	-	-	-	-	-	-	-	-	-	-	0
Trairão	-	-	-	-	-	-	-	-	-	-	-	-	0
Outros Municípios	-	-	-	-	-	-	-	-	-	-	-	-	0
Total	0	19	21	0	0	0	0	0	0	0	0	0	40
3.46. CINTILOGRAFIA													
3.46.1. Paciente Interno													
Internado	6	2	4	2	2	-	-	-	-	-	-	-	16
Total	6	2	4	2	2	-	-	-	-	-	-	-	16
Média Diária	0,19	0,07	0,13	0,07	0,06	-	-	-	-	-	-	-	0,04
3.46.2. Paciente Externo													
Exames realizados	18	19	13	14	16	-	-	-	-	-	-	-	80
Ambulatório	-	-	-	-	-	-	-	-	-	-	-	-	0
Absenteísmo	-	-	-	-	-	-	-	-	-	-	-	-	0
Total	18	19	13	14	16	-	-	-	-	-	-	-	80
Média Diária	0,58	0,66	0,42	0,47	0,52	-	-	-	-	-	-	-	0,22
3.46.3. Total de Exames													
Paciente Interno + Externo + Absenteísmo	24	21	17	16	18	-	-	-	-	-	-	-	96

Adriela Kroszki
 Adriela Kroszki
 Gerente - ADM - SPT
 Matr.: 227





Secretaria de Saúde Pública



Média Diária (com absenteísmo)	0,77	0,72	0,55	0,53	0,58	-	-	-	-	-	-	-	-	-	-	-	-	-	-	0,26
3.46.4. Exames por Município	JAN	FEV	MAR	ABR	MAIO	JUN	JUL	AGO	SET	OUT	NOV	DEZ	ACUMUL.							
Alenquer	1	12	-	1	-	-	-	-	-	-	-	-	14							
Almeirim	-	-	-	1	1	-	-	-	-	-	-	-	2							
Aveiro	-	-	-	-	-	-	-	-	-	-	-	-	0							
Belterra	-	1	1	-	-	-	-	-	-	-	-	-	2							
Curuá	-	-	-	1	1	-	-	-	-	-	-	-	2							
Faro	-	-	-	-	-	-	-	-	-	-	-	-	0							
Itaituba	3	2	-	-	1	-	-	-	-	-	-	-	6							
Jacareacanga	-	-	1	-	-	-	-	-	-	-	-	-	1							
Juruti	-	-	1	-	-	-	-	-	-	-	-	-	1							
Mojú dos Campos	-	-	-	1	1	-	-	-	-	-	-	-	2							
Monte alegre	1	2	2	-	-	-	-	-	-	-	-	-	5							
Novo progresso	-	-	-	-	-	-	-	-	-	-	-	-	0							
Óbidos	-	-	-	1	-	-	-	-	-	-	-	-	1							
Oriximiná	2	1	2	-	-	-	-	-	-	-	-	-	5							
Placas	-	1	1	-	-	-	-	-	-	-	-	-	2							
Praíha	-	1	-	1	-	-	-	-	-	-	-	-	2							
Rurópolis	-	1	-	-	-	-	-	-	-	-	-	-	1							
Santarém	16	-	9	8	14	-	-	-	-	-	-	-	47							
Terra Santa	1	-	-	-	-	-	-	-	-	-	-	-	1							
Trairão	-	-	-	-	-	-	-	-	-	-	-	-	0							
Outros Municípios	-	-	-	2	-	-	-	-	-	-	-	-	2							
Total	24	21	17	16	18	0	0	0	0	0	0	0	96							
3.47. OFTALMOLOGIA (Exames Externos)	JAN	FEV	MAR	ABR	MAIO	JUN	JUL	AGO	SET	OUT	NOV	DEZ	ACUMUL.							
Biometria Ultrassônica	1	7	9	4	2	-	-	-	-	-	-	-	23							
Campo Visual	4	6	2	2	-	-	-	-	-	-	-	-	14							
Capsulotomia Posterior ou Iridotomia com Yag Laser	6	-	2	-	-	-	-	-	-	-	-	-	8							

Adriana Kroszinski
Gerente - ADM - SGP
Mar: 27





Secretaria de Saúde Pública



Microscopia Especular	4	4	6	2	2	2	-	-	-	-	-	-	-	-	-	-	-	-	-	18	
OCT de Mácúla	8	10	8	7	4	4	-	-	-	-	-	-	-	-	-	-	-	-	-	37	
Oct de Papila	2	6	2	2	0	4	-	-	-	-	-	-	-	-	-	-	-	-	-	18	
Paquitometria	5	4	2	2	0	4	-	-	-	-	-	-	-	-	-	-	-	-	-	11	
Retinografia	26	25	20	12	4	4	-	-	-	-	-	-	-	-	-	-	-	-	-	87	
Topografia Cornea	2	7	7	1	2	2	-	-	-	-	-	-	-	-	-	-	-	-	-	19	
Ultrassonografia Ocular	10	3	9	7	5	5	-	-	-	-	-	-	-	-	-	-	-	-	-	34	
3.46.1. Total de Exames	68	72	67	39	23	23	-	-	-	-	-	-	-	-	-	-	-	-	-	269	
3.46.4. Exames por Município																					
Alenquer	16	8	2	-	-	-	-	-	-	-	-	-	-	-	-	-	-	-	-	26	
Almeirim	-	-	-	-	-	-	-	-	-	-	-	-	-	-	-	-	-	-	-	0	
Aveiro	-	-	2	-	-	-	-	-	-	-	-	-	-	-	-	-	-	-	-	2	
Belterra	-	5	-	-	-	-	-	-	-	-	-	-	-	-	-	-	-	-	-	5	
Curuá	-	-	-	2	2	2	-	-	-	-	-	-	-	-	-	-	-	-	-	4	
Faro	-	-	-	-	-	-	-	-	-	-	-	-	-	-	-	-	-	-	-	0	
Itaituba	8	-	-	9	-	-	-	-	-	-	-	-	-	-	-	-	-	-	-	17	
Jacareacanga	-	-	-	-	-	-	-	-	-	-	-	-	-	-	-	-	-	-	-	0	
Juruti	-	-	-	-	-	-	-	-	-	-	-	-	-	-	-	-	-	-	-	0	
Mojú dos Campos	-	-	-	-	-	-	-	-	-	-	-	-	-	-	-	-	-	-	-	0	
Monte alegre	-	4	2	4	-	-	-	-	-	-	-	-	-	-	-	-	-	-	-	10	
Novo progresso	-	-	-	-	-	-	-	-	-	-	-	-	-	-	-	-	-	-	-	0	
Óbidos	-	1	-	-	-	-	-	-	-	-	-	-	-	-	-	-	-	-	-	1	
Oriximiná	-	8	-	-	-	-	-	-	-	-	-	-	-	-	-	-	-	-	-	8	
Placas	1	-	-	-	-	-	-	-	-	-	-	-	-	-	-	-	-	-	-	1	
Prainha	-	6	-	-	-	-	-	-	-	-	-	-	-	-	-	-	-	-	-	6	

Adriana Proeslin
Carere - ADM - SPP
Matr: 27



	JAN	FEV	MAR	ABR	MAI	JUN	JUL	AGO	SET	OUT	NOV	DEZ	ACUMUL.
Rurópolis	-	-	-	-	-	-	-	-	-	-	-	-	0
Santarém	41	34	61	24	21	-	-	-	-	-	-	-	181
Terra Santa	2	-	-	-	-	-	-	-	-	-	-	-	2
Trairão	-	-	-	-	-	-	-	-	-	-	-	-	0
Outros Municípios	-	6	-	-	-	-	-	-	-	-	-	-	6
Total	68	72	67	39	23	0	0	0	0	0	0	0	269
3.48.TOTAL SADT	JAN	FEV	MAR	ABR	MAI	JUN	JUL	AGO	SET	OUT	NOV	DEZ	ACUMUL.
3.48.1. Paciente Interno													
Internado	33.464	31.098	35.439	32.164	40.008	-	-	-	-	-	-	-	172.173
Total	33.464	31.098	35.439	32.164	40.008	-	-	-	-	-	-	-	172.173
Média Diária	1.079,48	1.072,34	1.143,19	1.072,13	1.290,58	-	-	-	-	-	-	-	1.132
3.48.2. Paciente Externo													
Exames realizados	11.397	10.601	11.031	8.903	8.580	-	-	-	-	-	-	-	50.512
Ambulatório	18.823	20.644	17.654	12.759	17.479	-	-	-	-	-	-	-	87.359
Absenteísmo	1.031	1.115	1.168	1.659	1.777	-	-	-	-	-	-	-	6.750
Total	31.251	32.360	29.853	23.321	27.836	-	-	-	-	-	-	-	144.621
Média Diária	1.008,10	1.115,86	963,00	777,37	897,94	-	-	-	-	-	-	-	4.762
3.48.3.Total de Exames													
Paciente Interno + Externo	63.684	62.343	64.124	53.826	66.067	-	-	-	-	-	-	-	310.044
Paciente Interno + Externo + Absenteísmo	64.715	63.458	65.292	55.485	67.844	-	-	-	-	-	-	-	316.794
Média Diária (com absenteísmo)	2.087,58	2.188,21	2.106,19	1.849,50	2.188,52	-	-	-	-	-	-	-	2.084
3.49. TOTAL DE FILMES GASTOS	JAN	FEV	MAR	ABR	MAI	JUN	JUL	AGO	SET	OUT	NOV	DEZ	ACUMUL.
3.49.1. Filmes Gastos													
Filme 13 X 18	-	-	-	-	-	-	-	-	-	-	-	-	0
Filme 18 x 24	949	977	703	286	275	-	-	-	-	-	-	-	3.190

Adriana Krosini
Secretária de Saúde
Metr. 227





	JAN	FEV	MAR	ABR	MAI	JUN	JUL	AGO	SET	OUT	NOV	DEZ	ACUMUL.
Filme 24 X 30	497	492	440	360	380	-	-	-	-	-	-	-	2.169
Filme 30 X 40	123	100	104	81	76	-	-	-	-	-	-	-	484
Filme 35 X 35	389	472	436	399	280	-	-	-	-	-	-	-	1.976
Filme 35 X 43	3.760	3.613	3.440	3.664	3.518	-	-	-	-	-	-	-	17.995
Total	5.718	5.654	5.123	4.790	4.529	-	-	-	-	-	-	-	25.814
Média Diária	184,45	194,97	165,26	159,67	146,10	-	-	-	-	-	-	-	170
3.49.2. Filmes Inutilizados													
Filme 13 X 18	-	-	-	-	-	-	-	-	-	-	-	-	0
Filme 18 x 24	13	15	19	5	25	-	-	-	-	-	-	-	77
Filme 24 X 30	19	13	11	13	13	-	-	-	-	-	-	-	69
Filme 30 X 40	2	2	1	1	4	-	-	-	-	-	-	-	10
Filme 35 X 35	17	8	11	10	7	-	-	-	-	-	-	-	53
Filme 35 X 43	40	34	16	27	13	-	-	-	-	-	-	-	130
Total	91	72	58	56	62	-	-	-	-	-	-	-	339
Média Diária	2,94	2,48	1,87	1,87	2,00	-	-	-	-	-	-	-	2
% Sobre os Filmes Gastos	2	1	1	1	1	-	-	-	-	-	-	-	1
3.50 HEMOTERAPIA													
3.50.1. Nº de Transfusoes por Unidade													
Clínica Médica	16	6	6	19	26	-	-	-	-	-	-	-	73
Clínica Cirúrgica	15	11	21	14	26	-	-	-	-	-	-	-	87
Clínica Pediátrica	20	21	30	18	13	-	-	-	-	-	-	-	102
Clínica Oncológica	58	34	42	69	52	-	-	-	-	-	-	-	255
Obstetrícia	-	-	-	-	-	-	-	-	-	-	-	-	0
Centro Cirúrgico	43	23	51	20	10	-	-	-	-	-	-	-	147
Hemodiálise	11	17	11	13	11	-	-	-	-	-	-	-	63
Oncologia(quimioterapia)	11	24	9	18	27	-	-	-	-	-	-	-	89
UTI Adulto	69	70	125	32	29	-	-	-	-	-	-	-	325
UTI Pediátrica	30	62	22	33	18	-	-	-	-	-	-	-	165
UTI Neonatal	42	56	87	78	86	-	-	-	-	-	-	-	349
Acolhimento	92	74	127	90	72	-	-	-	-	-	-	-	455
Radioterapia	-	-	-	-	-	-	-	-	-	-	-	-	0
Aliquotagem - Fracionamento Pediátrico	71	80	114	118	114	-	-	-	-	-	-	-	497

Adilcia Kroeslin
Nº: 227





Total	478	478	478	645	522	484	JUN	JUL	AGO	SET	OUT	NOV	DEZ	2.607
Média Diária	15,42	16,48	17,40	20,81	17,40	15,61								17
3.50.2. N° de bolsas utilizadas	478	478	478	645	522	484								2.607
Média Diária	15,42	16,48	17,40	20,81	17,40	15,61								17
4. SERVIÇOS DE APOIO	JAN	FEV	MAR	ABR	MAR	MAI	JUN	JUL	AGO	SET	OUT	NOV	DEZ	ACUMUL.
4.1. Nutrição e Dietética														
4.1.1. Refeições Servidas por Tipo														
Desjejum	7.628	7.427	7.735	6.677	7.094	7.094								36.561
Colação	5.379	5.403	5.495	4.797	6.008	6.008								27.082
Almoço	13.940	14.186	16.202	15.434	13.357	13.357								73.119
Lanche	6.787	6.615	8.267	6.474	8.073	8.073								36.216
Jantar	8.890	8.638	8.880	8.646	8.100	8.100								43.154
Ceia	4.249	4.300	4.554	3.787	3.246	3.246								20.136
Suplementos	1.087	1.191	1.450	1.118	1.035	1.035								5.881
Lactário - Mamadeiras	6.031	6.367	5.976	4.640	5.236	5.236								28.250
Enteral	4.805	4.034	3.836	4.348	6.442	6.442								23.465
Total	58.796	58.161	62.395	55.921	58.591	58.591								293.864
Média Diária	1.896,65	2.005,55	2.012,74	1.864,03	1.890,03	1.890,03								1.934
4.1.2. REFEIÇÕES SERVIDAS P/ COMENSAL	JAN	FEV	MAR	ABR	MAR	MAI	JUN	JUL	AGO	SET	OUT	NOV	DEZ	ACUMUL.
Funcionários	7.693	8.119	9.818	10.226	15.410	15.410								51.266
Acompanhantes	14.770	14.529	14.376	11.432	10.511	10.511								65.618
Médicos	2.366	2.331	2.429	2.302	2.319	2.319								11.747
Clínica Médica	3.730	3.535	3.466	3.447	892	892								15.070
Clínica Cirúrgica	3.539	3.715	3.555	2.768	1.896	1.896								15.473
Clínica Oncológica	2.434	2.194	2.714	3.695	2.470	2.470								13.507
UTI Adulto COVID 4º Andar	-	-	-	-	2.167	2.167								
Hemodiálise	3.257	3.238	3.112	3.186	3.488	3.488								16.281
Pediatria	2.286	2.128	2.544	2.056	1.647	1.647								10.661
UTI Adulto	1.434	1.422	1.105	610	439	439								5.010
UTI Pediátrica	273	549	584	254	252	252								1.912

Adriana Krestin
Gerente - ADM - Spp
Matr: 227





	559	559	639	567	621	JUN	JUL	AGO	SET	OUT	NOV	DEZ	2.945
	2.675	2.637	3.540	2.159	1.383								12.394
	11.923	11.592	11.262	10.106	12.713								57.596
	1.857	1.613	3.251	3.113	2.383								12.217
Total	58.796	58.161	62.395	55.921	58.591								293.864
Média Diária	1.896,65	2.005,55	2.012,74	1.864,03	1.890,03								1.934
4.2. PROCESSAMENTO DE ROUPA													
4.2.1. Kg Roupas Lavada p/Unidade													
Clinica Médica	3.181,23	2.959,15	2.989,50	3.265,60	1.487,34								13.883
Clinica Cirúrgica	3.475,61	3.154,98	3.361,75	3.614,49	2.053,95								15.661
Clinica COVID	0,00	0,00	0,00	0,00	5.791,92								
Clinica Oncológica	3.281,51	3.099,64	3.049,86	2.853,04	2.764,68								15.049
Clinica Pediátrica	2.982,33	3.020,32	2.933,80	2.797,20	2.855,69								14.589
Centro Cirúrgico	5.559,42	5.221,56	5.725,10	4.696,20	3.986,18								25.188
UTI Adulto	4.685,12	4.356,90	5.030,06	5.270,77	7.100,94								26.444
UTI Pediátrica	4.060,14	3.740,73	4.034,40	3.399,34	2.968,49								18.203
UTI Neonatal	3.260,10	3.348,51	3.282,42	2.996,42	2.914,13								15.802
Ambulatório	52,48	70,34	45,99	19,88	25,66								214
Urgência/Emergência	2.569,01	2.569,16	2.698,34	2.510,45	2.388,98								12.736
CME	1.998,05	2.011,15	2.169,92	2.274,01	2.255,77								10.709
SADT	3.440,94	3.540,13	3.472,89	3.124,83	3.462,48								17.041
Higiene e Limpeza	8.073,05	7.286,00	8.330,97	8.567,77	8.357,79								40.616
SND	-	-	-	-	-								0
Outros	-	-	-	-	-								0
Total	46.618,99	44.378,57	47.125,00	45.390,00	48.414,00								226.135
Média Diária	1.503,84	1.530,30	1.520,16	1.513,00	1.561,74								1.526
4.2. Litros de Produtos Utilizados													
Aditivo	50	50	50	50	50								250

Adriana Krieger
Mair. 221





	100	250	150	200	200	200	JUN	JUL	AGO	SET	OUT	NOV	DEZ	900
Sabão/detergente	110	110	55	220	220	200	-	-	-	-	-	-	-	550
Alvejante	50	25	50	50	50	50	-	-	-	-	-	-	-	225
Neutralizador	50	75	50	50	75	75	-	-	-	-	-	-	-	300
Amaciante	360	510	355	405	595	595	0	0	0	0	0	0	0	2.225
Total	11,61	17,59	11,45	13,50	19,19	19,19	-	-	-	-	-	-	-	15
4.2.3. Resumo														
Kg. de Roupas lavadas	46.618,99	44.378,57	47.125,00	45.390,00	48.414,00	48.414,00	0,00	0,00	0,00	0,00	0,00	0,00	0,00	231.927
Média Diária Kg Roupas Lavadas	1.504	1.530	1.520	1.513	1.562	1.562	-	-	-	-	-	-	-	7.629
Litros de Produtos Utilizados	360	510	355	405	595	595	-	-	-	-	-	-	-	2.225
Militros de Produtos por Kg Roupas	8	11	8	9	12	12	-	-	-	-	-	-	-	48
4.2.4. N° DE REPAROS DE COSTURA REALIZADOS	JAN	FEV	MAR	ABR	MAI	MAI	JUN	JUL	AGO	SET	OUT	NOV	DEZ	ACUMUL.
Clínica Médica	41	-	29	3	20	20	-	-	-	-	-	-	-	93
Clínica Cirúrgica	40	-	23	-	17	17	-	-	-	-	-	-	-	80
Clínica Oncológica	24	-	19	-	7	7	-	-	-	-	-	-	-	50
Pediatria	17	-	8	-	-	-	-	-	-	-	-	-	-	25
Centro Cirúrgico	123	59	61	21	19	19	-	-	-	-	-	-	-	283
UTI Adulto	28	9	16	15	32	32	-	-	-	-	-	-	-	100
UTI Pediátrica	-	-	4	1	6	6	-	-	-	-	-	-	-	11
UTI Neonatal	46	4	30	-	20	20	-	-	-	-	-	-	-	100
Ambulatório	-	-	1	-	-	-	-	-	-	-	-	-	-	1
Urgência/Emergência	24	-	8	-	11	11	-	-	-	-	-	-	-	43
CME	21	18	3	8	57	57	-	-	-	-	-	-	-	107
SADT	126	84	80	27	87	87	-	-	-	-	-	-	-	404
Outros	5	-	12	-	2	2	-	-	-	-	-	-	-	19
Total	495	174	294	75	278	278	-	-	-	-	-	-	-	1.316
4.2.5. N° DE CONFEÇÕES POR SETOR (costura e pintura)	JAN	FEV	MAR	ABR	MAI	MAI	JUN	JUL	AGO	SET	OUT	NOV	DEZ	ACUMUL.
Clínica Médica	65	-	-	55	-	-	-	-	-	-	-	-	-	120
Clínica Cirúrgica	40	-	-	70	-	-	-	-	-	-	-	-	-	110

Adilene Kroetzin
Adilene Kroetzin
Gerente - ADM - SFP
Matr.: 271





	JAN	FEB	MAR	ABR	MAI	JUN	JUL	AGO	SET	OUT	NOV	DEZ	ACUMUL.
Clínica Oncológica	66	-	-	40	-	-	-	-	-	-	-	-	106
Pediatria	30	-	2	20	-	-	-	-	-	-	-	-	52
Centro Cirúrgico	79	84	308	50	81	-	-	-	-	-	-	-	602
UTI	211	78	54	40	440	-	-	-	-	-	-	-	823
CME	954	2.140	426	508	2.168	-	-	-	-	-	-	-	6.196
SADT	489	26	316	747	426	-	-	-	-	-	-	-	2.004
SHL	10	31	-	-	-	-	-	-	-	-	-	-	41
Governança	-	-	-	-	-	-	-	-	-	-	-	-	0
Outros	-	5	-	2.057	612	-	-	-	-	-	-	-	2.674
Total	1.944	2.364	1.106	3.587	3.727	-	-	-	-	-	-	-	12.728
4.3. MANUTENÇÃO													
4.3.1. Reparos por Área													
Elétrica	216	132	134	137	137	-	-	-	-	-	-	-	756
Eletrônica	92	78	72	80	110	-	-	-	-	-	-	-	432
Hidráulica	111	60	88	90	62	-	-	-	-	-	-	-	411
Pedreiro/Pintura	39	19	19	23	10	-	-	-	-	-	-	-	110
Gasometria	108	81	102	100	97	-	-	-	-	-	-	-	488
Alvenaria	-	-	-	-	-	-	-	-	-	-	-	-	0
Refrigeração	229	209	220	291	169	-	-	-	-	-	-	-	1.118
Outros	852	736	647	576	686	-	-	-	-	-	-	-	3.497
Total	1.647	1.315	1.282	1.297	1.271	-	-	-	-	-	-	-	6.812
Média Diária	53,13	45,34	41,35	43,23	41,00	-	-	-	-	-	-	-	45
4.3.2. REPAROS POR SETOR													
Administração	29	23	22	19	13	-	-	-	-	-	-	-	106
Agência Transfusional	13	3	3	3	5	-	-	-	-	-	-	-	27
Ambulatório	39	43	25	85	12	-	-	-	-	-	-	-	204
Central de Proc. Dados	2	-	3	6	1	-	-	-	-	-	-	-	12
Central de Resíduos	-	-	-	-	-	-	-	-	-	-	-	-	0
Centro Cirúrgico	149	113	139	107	108	-	-	-	-	-	-	-	616
Clínica Cirúrgica	162	108	186	190	-	-	-	-	-	-	-	-	646
Clínica COVID	-	-	-	-	180	-	-	-	-	-	-	-	-
Clínica Médica	-	2	0	5	-	-	-	-	-	-	-	-	7

Adriela Kroeslin
 Setor ADM - SPM
 Matr. 227



Este relatório foi elaborado pelo Hospital Regional do Baixo Amazonas do Pará em 03/12/2020. Atividade: Serviço de Saúde. Unidade: Centro Cirúrgico. Localização: Hospital Regional do Baixo Amazonas do Pará. Sistema de Informação em Saúde (SIS).
 Todos os serviços prestados pelo Hospital Regional do Baixo Amazonas do Pará integram o Sistema Único de Saúde (SUS).



	JAN	FEV	MAR	ABR	MAI	JUN	JUL	AGO	SET	OUT	NOV	DEZ	
Clínica Oncológica	91	56	52	49	35	-	-	-	-	-	-	-	283
Clínica Pediátrica	71	92	62	55	82	-	-	-	-	-	-	-	362
CME	76	57	63	46	37	-	-	-	-	-	-	-	279
CTRS	87	140	46	67	75	-	-	-	-	-	-	-	415
Fisioterapia	42	60	52	48	54	-	-	-	-	-	-	-	256
Jardinagem	-	-	-	-	-	-	-	-	-	-	-	-	0
Laboratório	18	19	9	35	16	-	-	-	-	-	-	-	97
Manutenção	244	119	112	132	123	-	-	-	-	-	-	-	730
Material(almox/Farmácia)	67	44	44	36	25	-	-	-	-	-	-	-	216
Necrotério	-	-	-	-	-	-	-	-	-	-	-	-	0
Oncologia (Quimio/radio)	58	60	68	105	39	-	-	-	-	-	-	-	330
Outros	283	262	290	287	205	-	-	-	-	-	-	-	1.327
Setor de imagem	-	-	1	-	-	-	-	-	-	-	-	-	1
SND	49	69	76	50	45	-	-	-	-	-	-	-	289
SPR	49	47	46	38	41	-	-	-	-	-	-	-	221
Urgência / Emergência	78	74	62	72	60	-	-	-	-	-	-	-	346
UTI	277	224	250	263	216	-	-	-	-	-	-	-	1.230
Zeladoria (SHL)	21	23	32	17	14	-	-	-	-	-	-	-	107
Total	1.905	1.638	1.643	1.715	1.386	0	0	0	0	0	0	0	8.287
4.4 TELEFONIA	JAN	FEV	MAR	ABR	MAI	JUN	JUL	AGO	SET	OUT	NOV	DEZ	ACUMUL.
4.4.1. Ligações Realizadas													
Das 7 às 13h.	644	799	1170	927	734	-	-	-	-	-	-	-	4.274
Das 12 às 21h.	1.007	1.072	1247	626	1.092	-	-	-	-	-	-	-	5.044
Das 21 às 7h.	-	-	-	-	-	-	-	-	-	-	-	-	0
Total	1.651	1.871	2.417	1.553	1.826	-	-	-	-	-	-	-	9.318
Média Diária	53,26	64,52	77,97	51,77	58,90	-	-	-	-	-	-	-	61
4.5. FOTOCÓPIAS	JAN	FEV	MAR	ABR	MAI	JUN	JUL	AGO	SET	OUT	NOV	DEZ	ACUMUL.
Administração	34.439	31.962	34.558	32.339	36.441	-	-	-	-	-	-	-	169.739
SADT - Oncologia	91.684	89.781	94.881	75.912	82.647	-	-	-	-	-	-	-	434.905
Serviço de Apoio	148.527	133.279	153.907	126.263	135.169	-	-	-	-	-	-	-	697.145
Farmácia	18.438	18.336	23.500	20.025	21.297	-	-	-	-	-	-	-	101.596
Hemodiálise	9.964	11.229	12.143	11.121	10.664	-	-	-	-	-	-	-	55.121

Adilécia Krosin
 Serente - ADM Spp
 Matr.: 271



Hospital Regional do
Baixo Amazonas do Pará
Dr. Wandemir Penna



Secretaria de
Saúde Pública



	JAN	FEV	MAR	ABR	MAI	JUN	JUL	AGO	SET	OUT	NOV	DEZ	ACUMUL.
SPP/Arquivo	2.258	2.300	2.328	1.948	1.897	-	-	-	-	-	-	-	10.731
Outros	48.548	47.772	48.487	45.530	49.505	-	-	-	-	-	-	-	239.842
Total	353.858	334.659	369.804	313.138	337.620	-	-	-	-	-	-	-	1.709.079
Média Diária	11.414,77	11.539,97	11.929,16	10.437,93	10.890,97	-	-	-	-	-	-	-	4.670
5. SERVIÇOS ADMINISTRATIVOS	JAN	FEV	MAR	ABR	MAI	JUN	JUL	AGO	SET	OUT	NOV	DEZ	ACUMUL.
5.1. Departamento de Pessoal													
5.1.1. Funcionários Existentes													
Administração	412	400	390	419	419	-	-	-	-	-	-	-	2.040
Enfermeiros	131	126	129	135	139	-	-	-	-	-	-	-	660
Téc. Enfermagem	443	430	455	464	465	-	-	-	-	-	-	-	2.257
Aux. Enfermagem	-	-	-	-	-	-	-	-	-	-	-	-	0
SADT's	53	53	53	54	59	-	-	-	-	-	-	-	272
Segurança	-	-	-	-	-	-	-	-	-	-	-	-	0
SND	44	40	44	42	45	-	-	-	-	-	-	-	215
SHL	95	92	95	99	101	-	-	-	-	-	-	-	482
SPR	36	36	36	36	36	-	-	-	-	-	-	-	180
Manutenção	24	24	23	25	23	-	-	-	-	-	-	-	119
Médicos Empregados	1	-	-	-	-	-	-	-	-	-	-	-	1
Outros	-	1	1	1	1	-	-	-	-	-	-	-	4
Total Geral	1.239	1.202	1.226	1.275	1.288	0	0	0	0	0	0	0	6.230
5.1.2. Grau de Instrução													
Pos-Graduação	30	24	24	24	24	-	-	-	-	-	-	-	126
Superior	279	277	283	305	307	-	-	-	-	-	-	-	1.451
Superior Incompleto	143	143	143	143	143	-	-	-	-	-	-	-	715
2º Grau	747	718	736	756	767	-	-	-	-	-	-	-	3.724
2º Grau Incompleto	10	10	10	10	10	-	-	-	-	-	-	-	50
1º Grau	22	22	22	29	29	-	-	-	-	-	-	-	124
1º Grau Incompleto	8	8	8	8	8	-	-	-	-	-	-	-	40
Sem Instrução	-	-	-	-	-	-	-	-	-	-	-	-	0
Total	1.239	1.202	1.226	1.275	1.288	0	0	0	0	0	0	0	6.230
5.1.3. CORPO CLÍNICO	JAN	FEV	MAR	ABR	MAI	JUN	JUL	AGO	SET	OUT	NOV	DEZ	ACUMUL.
Médicos	136	136	141	149	154	-	-	-	-	-	-	-	716

Adrielle Rodrigues
Gerente - ADM - SRP
Matr. 277





Outros	JAN	FEV	MAR	ABR	MAI	JUN	JUL	AGO	SET	OUT	NOV	DEZ	ACUMUL.
5.1.4. Índices do Depto. Pessoal													0
Funcionários em Férias	122	107	93	5	19	-	-	-	-	-	-	-	346
Funcionários de Licenças/Afastamentos	48	33	32	32	32	-	-	-	-	-	-	-	177
Admissões	7	11	35	59	29	-	-	-	-	-	-	-	141
Demissões	10	15	12	10	16	-	-	-	-	-	-	-	63
Nº de Funcionários/mês	1239	1.202	1226	1.275	1.288	-	-	-	-	-	-	-	6.230
Faltas em dias	141	135	139	137	133	-	-	-	-	-	-	-	685
Índice de Absenteísmo	3,04	2,55	2,78	3,38	7,24	0,00	0,00	0,00	0,00	0,00	0,00	0,00	19
Horas Extras	6.336,80	7.349,39	6.151,40	6.229,14	10.100,34	0,00	0,00	0,00	0,00	0,00	0,00	0,00	36.167
Atrasos em Horas	659,29	520,35	636,26	431,33	418,06	0,00	0,00	0,00	0,00	0,00	0,00	0,00	2.665
Índice de Funcionários por Leito	8,10	7,86	8,01	8,56	8,47	0,00	0,00	0,00	0,00	0,00	0,00	0,00	41
Índice de Funcionários por Leito Ocupado	476,30	462,08	466,61	620,83	586,16	0,00	0,00	0,00	0,00	0,00	0,00	0,00	2.612
Índice de Rotatividade	0,56	0,89	1,66	0,94	0,75	0,00	0,00	0,00	0,00	0,00	0,00	0,00	5
% do Pessoal - S.Adm	33,25	33,28	31,81	32,86	32,53	0,00	0,00	0,00	0,00	0,00	0,00	0,00	164
% do Pessoal de Enfermagem	46,33	46,26	47,63	46,98	46,89	0,00	0,00	0,00	0,00	0,00	0,00	0,00	234
% do Pessoal S.A.D.T	4,28	4,41	4,32	4,24	4,58	0,00	0,00	0,00	0,00	0,00	0,00	0,00	22
% do Pessoal S.Apoio	16,06	15,97	16,15	15,84	15,92	0,00	0,00	0,00	0,00	0,00	0,00	0,00	80
Total Pessoal de Serviços Terceirizados	24	23	23	23	22	-	-	-	-	-	-	-	115
Outros Empregados	-	-	-	-	-	-	-	-	-	-	-	-	0
6. O. P. O. (Organização de Procura de Órgãos)													ACUMUL.
Nº de Óbitos (coração Parado)	25	26	32	35	80	-	-	-	-	-	-	-	198
Nº de Notificação Potencial Doador em Morte Encefálica	2	5	2	1	3	-	-	-	-	-	-	-	13

Adriana Kroesin
Adriana Kroesin
Gerente ADM - SGP
Mar. 2017





Nº de Notificação de Potencial Doador em Coração Parado (fins de captação de de córnea)	Mês												ACUMUL.	
	JAN	FEV	MAR	ABR	MAI	JUN	JUL	AGO	SET	OUT	NOV	DEZ		
2	5	2	1	-	-	-	-	-	-	-	-	-	-	0
1	3	-	-	-	1	-	-	-	-	-	-	-	-	5
1	3	-	1	-	-	-	-	-	-	-	-	-	-	5
-	2	-	-	-	-	-	-	-	-	-	-	-	-	2
-	2	-	-	-	-	-	-	-	-	-	-	-	-	2
Total	31	46	36	38	87	-	-	-	-	-	-	-	-	238
7. PRODUÇÃO CAPD														
Nº de Pacientes Ativos no mês	28	29	30	29	27	-	-	-	-	-	-	-	-	143
Nº de Consultas Médicas	26	19	40	37	6	-	-	-	-	-	-	-	-	128
Nº de Consultas de Enfermagem	26	19	41	37	16	-	-	-	-	-	-	-	-	139
Nº de Treinamento D.P.I	-	-	-	-	-	-	-	-	-	-	-	-	-	0
Nº de D.P.I	-	-	-	-	-	-	-	-	-	-	-	-	-	0
Absenteísmo/ Falta	-	-	-	-	-	-	-	-	-	-	-	-	-	0
Total	80	67	111	103	49	-	-	-	-	-	-	-	-	410
8. RESUMO GERAL DE INFORMAÇÕES														
Total de Pacientes-Dia	4.203,00	3.910,00	4.042,00	3.437,00	3.707,00	0,00	0,00	0,00	0,00	0,00	0,00	0,00	0,00	19.299
Porcentagem Geral de Ocupação	88,61	88,12	85,22	76,89	78,67	0,00	0,00	0,00	0,00	0,00	0,00	0,00	0,00	84
Média Geral de Pacientes-Dia	135,58	134,83	130,39	114,57	119,10	0,00	0,00	0,00	0,00	0,00	0,00	0,00	0,00	127
Índice Geral de Giro de Leitos	2,60	2,60	2,63	2,05	2,20	0,00	0,00	0,00	0,00	0,00	0,00	0,00	0,00	29
Taxa Mortalidade Global	6,28	6,53	7,96	11,44	23,95	0,00	0,00	0,00	0,00	0,00	0,00	0,00	0,00	11
Taxa de Mortalidade Operatória	0,00	0,00	0,00	0,00	0,00	0,00	0,00	0,00	0,00	0,00	0,00	0,00	0,00	0
Taxa de Ocupação Centro Cirúrgico	65,01	54,01	63,25	65,20	31,79	-	-	-	-	-	-	-	-	56
Taxa de Infecção Hospitalar	4,50	4,20	3,50	4,20	5,30	-	-	-	-	-	-	-	-	4

Adriela Krosch
 Adm - ADM - SGP
 Mar. 27





Média Diária Geral Cirurg. Internas	12,55	11,93	11,94	8,23	6,35	0,00	0,00	0,00	0,00	0,00	0,00	0,00	0,00	0,00	0,00	0,00	0,00	0,00	0,00	10
Média Diária de Partos	0,00	0,00	0,00	0,00	0,00	0,00	0,00	0,00	0,00	0,00	0,00	0,00	0,00	0,00	0,00	0,00	0,00	0,00	0,00	0
Média Diária de Curetagem	0,03	0,00	0,00	0,00	0,00	0,00	0,00	0,00	0,00	0,00	0,00	0,00	0,00	0,00	0,00	0,00	0,00	0,00	0,00	0
Média Diária de Atendimento Ambulatório e Urgência	210,26	231,21	197,61	164,23	166,84	0,00	0,00	0,00	0,00	0,00	0,00	0,00	0,00	0,00	0,00	0,00	0,00	0,00	0,00	194
Média Diária Refeições Servidas	1.896,65	2.005,55	2.012,74	1.864,03	1.890,03	0,00	0,00	0,00	0,00	0,00	0,00	0,00	0,00	0,00	0,00	0,00	0,00	0,00	0,00	1.934
Média Diária de Kg. Roupa Lavada	1.503,84	1.530,30	1.520,16	1.513,00	1.561,74	0,00	0,00	0,00	0,00	0,00	0,00	0,00	0,00	0,00	0,00	0,00	0,00	0,00	0,00	618
Militros de Produtos por Kg Roupa	7,72	11,49	7,53	8,92	12,29	0,00	0,00	0,00	0,00	0,00	0,00	0,00	0,00	0,00	0,00	0,00	0,00	0,00	0,00	10
Nº DE DIAS DO MÊS	31	29	31	30	31	30	31	31	31	30	31	31	30	31	30	31	30	31	31	366

Adriana Kraeslin
 Adria Kraeslin
 Serenite - ADM - Spb
 Matr. 271



Secretaria de
Saúde Pública



2.1.3. MAPA COMPARATIVO DE METAS FÍSICAS CONTRATADAS E EXECUTADAS

REF.: MAIO - 2020

Luiz Felipe de Santiago
Sup. Administrativo - HRBA
Mat. 001421

www.prosaude.org.br • secgeral@hrbaprosaude.org.br • (93) 2101-0700 Avenida Sérgio Henn, 1100, Diamantino, CEP 68025-000 • Santarém (PA)
Todos os serviços prestados pelo Hospital Regional do Baixo Amazonas são gratuitos e integram o Sistema Único de Saúde (SUS)



Pró - Saúde / HRBA
Fis. 104
Ass. _____

MAPA COMPARATIVO DAS METAS FÍSICAS CONTRATADAS E EXECUTADAS PELO SERVIÇO APOIO DIAGNÓSTICO TERAPÊUTICO - EXTERNO
CONTRATO 23/2014 - HOSPITAL REGIONAL PÚBLICO DO BAIXO AMAZONAS - HRBA (SANTARÉM) - JANEIRO DE 2020 A DEZEMBRO 2020

ESPECIALIDADE	JANEIRO/20			FEVEREIRO/20			MARÇO/20			ABRIL/20			MAIO/20			JUNHO/20			1º SEMESTRE - 2020				
	Contr.	Exec.	%	Contr.	Exec.	%	Contr.	Exec.	%	Contr.	Exec.	%	Contr.	Exec.	%	Contr.	Exec.	%	Contr.	Exec.	%		
Análise Clínicas	20.000	41.059	218	205	41.361	202	20.000	41.468	381	207	33.953	565	20.000	43.713	315	219	20.000	0	120.000	201.554	1.681	188	
Patologia Clínica	150	1.139	0	759	150	384	0	256	150	696	0	464	150	465	0	310	150	0	900	3.050	0	339	
Raio X	900	1.948	152	216	1.903	267	211	900	1.955	151	217	900	1.434	544	159	900	0	0	5.400	8.846	1.470	164	
Tomografia Computadorizada	500	676	100	135	500	641	73	128	500	585	84	117	500	707	144	141	500	0	3.000	3.285	549	110	
Mamografia	250	169	14	68	250	217	33	87	250	123	13	49	250	25	3	10	250	0	1.500	567	72	38	
Ultrassonografia	600	344	177	57	600	520	168	87	600	493	130	82	600	350	246	58	600	0	3.600	2.246	980	62	
Ressonância Magnética	250	236	30	94	250	261	18	104	250	200	25	80	250	233	65	93	250	0	1.500	1.189	199	78	
Endoscopia	200	128	14	64	200	122	8	61	200	74	25	37	200	64	22	32	200	0	1.200	449	95	37	
Ecocardiograma Dopler	250	240	50	96	250	273	40	109	250	216	59	86	250	118	32	47	250	0	1.500	1.037	283	69	
EEG (Eletroencefalograma)	210	93	28	44	210	145	29	69	210	89	30	42	210	12	2	6	210	0	1.260	378	119	30	
Ergometria	114	72	9	63	114	97	10	85	114	71	20	62	114	36	20	32	114	0	684	325	109	48	
Holter	50	28	6	56	50	43	5	86	50	34	9	68	50	14	3	28	50	0	300	131	24	44	
Hemodálise	2.575	2.576	32	100	2.575	2.470	32	96	2.575	2.608	34	101	2.575	2.567	30	100	2.575	2.552	25	15.450	12.773	153	83
Hemodinâmica	73	90	3	123	73	76	3	104	73	81	2	111	73	62	3	85	73	22	0	438	331	11	76
Densitometria Óssea	50	39	7	78	50	40	5	80	50	44	7	88	50	12	7	24	50	17	7	300	152	33	51
Quimioterapia	610	1.165	0	191	610	929	0	152	610	1.064	0	174	610	988	0	164	610	885	0	3.660	5.041	0	138
Radioterapia	2.306	2.468	27	107	2.306	2.243	22	97	2.306	3.306	21	143	2.306	2.238	23	97	2.306	2.618	29	13.836	12.873	122	93
Braquiterapia (Inserções)*	100	63	0	63	100	17	0	17	100	0	0	0	100	0	0	0	100	45	3	600	125	3	21
Biópsia de Mama*	40	11	2	28	40	8	6	20	40	7	5	18	40	3	0	8	40	3	1	240	32	14	13
Biópsia de Próstata*	40	9	0	23	40	8	0	20	40	9	3	23	40	4	0	10	40	1	11	240	31	14	13
Biópsia Hepática*	0	1	0	0	0	4	0	0	0	12	0	0	0	3	0	0	0	4	0	0	24	0	0
Biópsia de Tireóide/Partes Moles	0	2	0	0	0	0	0	0	0	0	0	0	0	0	0	0	0	0	0	0	2	0	0
Punção de Tireóide*	30	17	3	57	30	31	0	103	30	14	3	47	30	12	3	40	30	4	1	180	78	10	43
Punção de Mama*	30	11	1	37	30	7	0	23	30	3	0	10	30	0	1	0	30	1	0	180	22	2	12
Cirurgia de Alta Frequência (CAF)*	100	0	0	0	100	0	0	0	100	0	0	0	100	1	0	1	100	0	0	600	1	0	0
Imitanciometria	0	24	3	0	0	39	6	0	0	29	13	0	0	11	3	0	0	13	4	0	116	29	0
Audiometria	160	48	3	30	160	64	10	40	160	53	19	33	160	12	3	8	160	51	19	960	228	54	24
Videolaringoscopia*	40	42	8	105	40	41	4	59	40	34	6	49	40	19	7	27	40	14	3	390	150	28	38

Carla de Fátima
Mestre - RFB 127

Ultrassom com Doppler *	100	65	6	65	100	63	16	63	100	101	12	101	100	90	30	90	100	36	16	36	100	0	600	355	80	59
Eletrocardiograma (ECG) *	250	208	26	83	250	362	46	145	250	301	46	120	250	207	11	83	250	304	59	122	250	0	1.500	1.362	188	92
Eletroencefalografia	20	30	6	150	20	16	8	80	20	28	0	140	20	0	0	0	20	0	0	0	20	0	120	74	14	62
CAPD	35	28	0	80	35	29	0	83	35	30	0	86	35	29	0	83	35	27	0	77	35	0	210	143	0	88
Monit. Amb. P. Arterial	0	14	3	0	0	9	6	0	0	14	3	0	0	3	2	0	0	7	5	0	0	0	0	47	19	0
Cistoscopia	0	17	0	0	0	6	0	0	0	8	0	0	0	5	0	0	0	4	0	0	0	0	0	40	0	0
Colonoscopia	0	64	17	0	0	66	13	0	0	51	10	0	0	44	16	0	0	33	31	0	0	0	0	258	87	0
Colposcopia	0	38	5	0	0	35	7	0	0	27	5	0	0	7	10	0	0	25	10	0	0	0	0	132	37	0
Fisioterapia (sessões)	0	10.405	81	0	0	9.687	76	0	0	10.511	48	0	0	9.457	29	0	0	12.068	31	0	0	0	0	52.128	265	0
Nefrostomia Percutânea	0	7	0	0	0	0	0	0	0	0	0	0	0	0	0	0	0	0	0	0	0	0	0	7	0	0
Biopsia de Rim	0	2	0	0	0	4	0	0	0	4	0	0	0	0	0	0	0	1	0	0	0	0	0	11	0	0
Broncoscopia	0	0	0	0	0	0	0	0	0	0	0	0	0	0	0	0	0	0	0	0	0	0	0	0	0	0
Biopsia de Pulmão	0	0	0	0	0	0	0	0	0	0	0	0	0	0	0	0	0	0	0	0	0	0	0	0	0	0
Espirometria	0	0	0	0	0	17	2	0	0	17	4	0	0	0	0	0	0	0	0	0	0	0	0	34	6	0
Cintilografia	0	24	0	0	0	21	0	0	0	17	0	0	0	16	0	0	0	18	0	0	0	0	0	96	0	0
Oftalmologia(exames)	0	68	0	0	0	72	0	0	0	67	0	0	0	39	0	0	0	23	0	0	0	0	0	269	0	0
Biopsia de Colo Uterino	0	16	0	0	0	12	0	0	0	10	0	0	0	7	0	0	0	7	0	0	0	0	0	52	0	0
TOTAL	30.033	63.684	1.031	212	30.063	62.343	1.115	207	30.063	64.124	1.168	213	30.063	53.826	1.659	179	30.063	66.067	1.777	220	30.063	0	180.348	310.044	6.750	172

Idelcia Rodrigues
Gerente - ADM - SPB
Matr. 227

ESPECIALIDADE	JULHO/20		AGOSTO/20		SETEMBRO/20		OUTUBRO/20		NOVEMBRO/20		DEZEMBRO/20		2º SEMESTRE - 2020	
	Contr.	Exec. Abse. %	Contr.	Exec. Abse. %	Contr.	Exec. Abse. %	Contr.	Exec. Abse. %	Contr.	Exec. Abse. %	Contr.	Exec. Abse. %	Contr.	Exec. Abse. %
Análise Clínicas	20.000		20.000		20.000		20.000		20.000		20.000		120.000	0
Patologia Clínica	150		150		150		150		150		150		900	0
Raio X	900		900		900		900		900		900		5.400	0
Tomografia Computadorizada	500		500		500		500		500		500		3.000	0
Mamografia	250		250		250		250		250		250		1.500	0
Ultrassonografia	600		600		600		600		600		600		3.600	0
Ressonância Magnética	250		250		250		250		250		250		1.500	0
Endoscopia	200		200		200		200		200		200		1.200	0
Ecocardiograma Dopler	250		250		250		250		250		250		1.500	0
EEG (Eletroencefalograma)	210		210		210		210		210		210		1.260	0
Ergometria	114		114		114		114		114		114		684	0
Holter	50		50		50		50		50		50		300	0
Hemodálise	2.575		2.575		2.575		2.575		2.575		2.575		15.450	0
Hemodinâmica	73		73		73		73		73		73		438	0
Densitometria Óssea	50		50		50		50		50		50		300	0
Quimioterapia	610		610		610		610		610		610		3.660	0
Radioterapia	2.306		2.306		2.306		2.306		2.306		2.306		13.836	0
Braquiterapia (inserções) *	100		100		100		100		100		100		600	0
Biópsia de Mama *	40		40		40		40		40		40		240	0
Biópsia de Próstata *	40		40		40		40		40		40		240	0
Biópsia Hepática *	0		0		0		0		0		0		0	0
Teste da Língua *	0		0		0		0		0		0		0	0
Punção de Tireóide *	30		30		30		30		30		30		180	0
Punção de Mama *	30		30		30		30		30		30		180	0
Cirurgia de Alta Frequência (CAF) *	100		100		100		100		100		100		600	0
Imitancimetria	0		0		0		0		0		0		0	0
Audiometria	160		160		160		160		160		160		960	0
Videolaringoscopia *	70		70		70		70		70		70		420	0
Ultrasson com Doppler *	100		100		100		100		100		100		600	0
Eletrocardiograma (ECG) *	250		250		250		250		250		250		1.500	0

Arthel Rodrigues Jr
 Gerente - ADM - SPP
 Matr. 227



Este documento é de uso exclusivo do Sistema de Informação em Saúde Pública (SISP) do Estado do Pará. Qualquer reprodução ou distribuição não autorizada é proibida.



Hospital Regional do Baixo Amazonas do Para
Dr. Waldemar Penna



PRÓ-SAÚDE
ASSOCIAÇÃO NACIONAL DE EXCELÊNCIA EM SAÚDE

Secretaria de Saúde Pública



GOVERNO DO PARA
POE TODO O PARA

MAPA COMPARATIVO DAS METAS FÍSICAS CONTRATADAS E EXECUTADAS PELO SERVIÇO APOIO DIAGNÓSTICO TERAPEUTICO - EXTERNO
CONTRATO 23/2014 - HOSPITAL REGIONAL PÚBLICO DO BAIXO AMAZONAS - HRBA (SANTARÉM) - JANEIRO DE 2020 À DEZEMBRO 2020

ESPECIALIDADE	1º SEMESTRE - 2020			2º SEMESTRE - 2020			TOTAL GERAL - 2020					
	Contr.	Externo	Abse.	%	Contr.	Externo	Abse.	%	Contrat.	Execut.	Absent.	%
Análise Clínicas	120.000	201.554	1.681	168	120.000	0	0	0	240.000	201.554	1.681	84
Patologia Clínica	900	3.050	0	339	900	0	0	0	1.800	3.050	0	169
Raio X	5.400	8.846	1.470	164	5.400	0	0	0	10.800	8.846	1.470	82
Tomografia Computadorizada	3.000	3.285	549	110	3.000	0	0	0	6.000	3.285	549	55
Mamografia	1.500	567	72	38	1.500	0	0	0	3.000	567	72	19
Ultrassonografia	3.600	2.246	980	62	3.600	0	0	0	7.200	2.246	980	31
Ressonância Magnética	1.500	1.169	199	78	1.500	0	0	0	3.000	1.169	199	39
Endoscopia	1.200	449	95	37	1.200	0	0	0	2.400	449	95	19
Ecocardiograma Dopler	1.500	1.037	283	69	1.500	0	0	0	3.000	1.037	283	35
EEG (EletroEncefalograma)	1.260	378	119	30	1.260	0	0	0	2.520	378	119	15
Ergometria	684	325	109	48	684	0	0	0	1.368	325	109	24
Holter	300	131	24	44	300	0	0	0	600	131	24	22
Hemodialise	15.450	12.773	153	83	15.450	0	0	0	30.900	12.773	153	41
Hemodinâmica	438	331	11	76	438	0	0	0	876	331	11	38
Densitometria Óssea	300	152	33	51	300	0	0	0	600	152	33	25
Quimioterapia	3.660	5.041	0	138	3.660	0	0	0	7.320	5.041	0	69

Adriana Rodrigues
Diretora ADM - SPM
Mar: 27/11/2020





Hospital Regional do
Baixo Amazonas do Para
Dr. Waldemar Penna



Radioterapia	13.836	12.873	122	93	13.836	0	0	0	0	27.672	12.873	122	47
Braquiterapia (inserções) *	600	125	3	21	600	0	0	0	0	1.200	125	3	10
Biópsia de Mama *	240	32	14	13	240	0	0	0	0	480	32	14	7
Biópsia de Próstata *	240	31	14	13	240	0	0	0	0	480	31	14	6
Biópsia Hepática*	0	24	0	0	0	0	0	0	0	0	24	0	0
Biópsia de Tireóide/Partes Moles	0	2	0	0	0	0	0	0	0	0	2	0	0
Punção de Tireóide *	180	78	10	43	180	0	0	0	0	360	78	10	22
Punção de Mama *	180	22	2	12	180	0	0	0	0	360	22	2	6
Cirurgia de Alta Frequência (CAF) *	600	1	0	0	600	0	0	0	0	1.200	1	0	0
Imitanciometria	0	116	29	0	0	0	0	0	0	0	116	29	0
Audiometria	960	228	54	24	960	0	0	0	0	1.920	228	54	12
Videolaringoscopia *	390	150	28	38	420	0	0	0	0	810	150	28	19
Ultrassom com Doppler *	600	355	80	59	600	0	0	0	0	1.200	355	80	30
Eletrocardiograma (ECG) *	1.500	1.382	188	92	1.500	0	0	0	0	3.000	1.382	188	46
Eletroneuromiografia	120	74	14	62	120	0	0	0	0	240	74	14	31
CAPD	210	143	0	68	210	0	0	0	0	420	143	0	34
Monit. Amb. P. Arterial	0	47	19	0	0	0	0	0	0	0	47	19	0
Cistoscopia	0	40	0	0	0	0	0	0	0	0	40	0	0
Colonoscopia	0	258	87	0	0	0	0	0	0	0	258	87	0

Carla K. Resin
Tereza - ADM SPP
Matr. 221





HR
Hospital Regional do
Baixo Aricaense do Para
Dr. Waldemar Pereira

PRÓ-SAÚDE
ADMINISTRAÇÃO SOCIAL E HOSPITALAR

Secretaria de
Saúde Pública



Colposcopia	0	132	37	0	0	0	0	0	0	0	132	37	0
Fisioterapia (sessões)	0	52.128	265	0	0	0	0	0	0	0	52.128	265	0
Nefrostomia Percutânea	0	7	0	0	0	0	0	0	0	0	7	0	0
Biopsia de Rim	0	11	0	0	0	0	0	0	0	0	11	0	0
Broncoscopia	0	0	0	0	0	0	0	0	0	0	0	0	0
Biopsia de Pulmão	0	0	0	0	0	0	0	0	0	0	0	0	0
Espirometria	0	34	6	0	0	0	0	0	0	0	34	6	0
Cintilografia	0	96	0	0	0	0	0	0	0	0	96	0	0
Oftalmologia(exames)	0	269	0	0	0	0	0	0	0	0	269	0	0
Biopsia de Colo Uterino	0	52	0	0	0	0	0	0	0	0	52	0	0
TOTAL	180.348	310.044	6.750	172	180.378	0	0	0	0	360.726	310.044	6.750	86

Alfred Kroesin
Diretor ADM - SFP



Secretaria de
Saúde Pública



MAPA COMPARATIVO DAS METAS FÍSICAS CONTRATADAS/EXECUTADAS DE SAÍDAS HOSPITALARES (CLÍNICAS ESPECIALIZADAS)

CONTRATO 23/2014 - HOSPITAL REGIONAL PÚBLICO DO BAIXO AMAZONAS - HRBA (SANTARÉM) - JANEIRO À DEZEMBRO ANO - 2020

ESPECIALIDADES	JANEIRO/20		FEVEREIRO/20		MARÇO/20		ABRIL/20		MAIO/20		JUNHO/20		1º SEMESTRE - 2020	
	Cont.	Exec.	Cont.	Exec.	Cont.	Exec.	Cont.	Exec.	Cont.	Exec.	Cont.	Exec.	Cont.	Exec.
Clínica Médica	*	27	*	41	*	30	*	34	*	32	*		*	164
Clínica Cirúrgica	*	242	*	220	*	228	*	106	*	67	*		*	863
Clínica COVID	*	-	*	-	*	-	*	32	*	47	*		*	79
Clínica Oncológica	*	37	*	38	*	30	*	46	*	49	*		*	200
Clínica Pediátrica	*	46	*	38	*	44	*	25	*	30	*		*	183
Clínica Obstétrica	*	11	*	7	*	12	*	8	*	7	*		*	45
UTI Adulto COVID 4º Andar	*	-	*	-	*	-	*	-	*	39	*		*	39
UTI Adulto COVID Térreo	*	-	*	-	*	-	*	8	*	24	*		*	32
UTI Adulto B	*	11	*	17	*	21	*	12	*	4	*		*	65
UTI Ped Covid	*	-	*	-	*	-	*	-	*	1	*		*	1
UTI Pediátrica	*	2	*	10	*	7	*	6	*	7	*		*	32
UTI Neo Covid	*	-	*	-	*	-	*	-	*	-	*		*	0
UTI Neonatal	*	22	*	27	*	30	*	29	*	27	*		*	135
UCI Neonatal e Obstétrica	*	-	*	-	*	-	*	-	*	-	*		*	0
TOTAL	385	398	405	398	405	402	405	306	405	334	82	405	0	1.838

Pró - Saúde / HRBA
Fls. 102
Ass. _____

Carla S. Rodrigues
Metr. 27/11



www.prosaude.org.br - soc@prosaude.org.br - (31) 2161-0200 Avenida Sérgio Moon, 1100 - Douradópolis, CEP: 66025-000 - Santarém (PA)
Todos os serviços prestados pelo Hospital Regional do Baixo Amazonas são gratuitos e obrigam o Sistema Único de Saúde (SUS)



Secretaria de Saúde Pública



ESPECIALIDADES	JULHO/20			AGOSTO/20			SETEMBRO/20			OUTUBRO/20			NOVEMBRO/20			DEZEMBRO/20			2º SEMESTRE - 2020			
	Cont.	Exec.	%	Cont.	Exec.	%	Cont.	Exec.	%	Cont.	Exec.	%	Cont.	Exec.	%	Cont.	Exec.	%	Cont.	Exec.	%	
Clinica Médica	*			*			*			*			*			*			*			0
Clinica Cirurgica	*			*			*			*			*			*			*			0
Clinica COVID	*			*			*			*			*			*			*			0
Clinica Oncológica	*			*			*			*			*			*			*			0
Clinica Pediátrica	*			*			*			*			*			*			*			0
Clinica Obstétrica	*			*			*			*			*			*			*			0
UTI Adulto COVID 4º Andar	*			*			*			*			*			*			*			0
UTI Adulto COVID Térreo	*			*			*			*			*			*			*			0
UTI Adulto B	*			*			*			*			*			*			*			0
UTI Ped Covid	*			*			*			*			*			*			*			0
UTI Pediátrica	*			*			*			*			*			*			*			0
UTI Neo Covid	*			*			*			*			*			*			*			0
UTI Neonatal	*			*			*			*			*			*			*			0
UCI Neonatal e Obstétrica	*			*			*			*			*			*			*			0
TOTAL	405	0	0	405	0	0	405	0	0	405	0	0	405	0	0	405	0	0	405	0	0	0

Adriana Almeida
Diretora de Administração
Márcia
11/01/2020



Hospital Regional do
Baixo Amazonas do Pará
Dr. Waldemar Penna



Secretaria de
Saúde Pública



MAPA COMPARATIVO DAS METAS FÍSICAS CONTRATADAS/EXECUTADAS DE SAÍDAS HOSPITALARES (CLÍNICAS ESPECIALIZADAS)

CONTRATO 23/2014 - HOSPITAL REGIONAL PÚBLICO DO BAIXO AMAZONAS - HRBA (SANTARÉM) - JANEIRO À DEZEMBRO ANO - 2020

ESPECIALIDADES	1º SEMESTRE - 2020			2º SEMESTRE - 2020			TOTAL ANUAL - 2020		
	Cont.	Exec.	%	Cont.	Exec.	%	Cont.	Execut.	%
Clínica Médica	*	164	0	*	0	0	*	164	0
Clínica Cirúrgica	*	863	0	*	0	0	*	863	0
Clinica COVID	*	79	0	*	0	0	*	79	0
Clínica Oncológica	*	200	0	*	0	0	*	200	0
Clínica Pediátrica	*	183	0	*	0	0	*	183	0
Clínica Obstétrica	*	45	0	*	0	0	*	45	0
UTI Adulto COVID 4º Andar	*	39	0	*	0	0	*	39	0
UTI Adulto COVID Térreo	*	32	0	*	0	0	*	32	0
UTI Adulto B	*	65	0	*	0	0	*	65	0
UTI Ped Covid	*	1	0	*	0	0	*	1	0
UTI Pediátrica	*	32	0	*	0	0	*	32	0
UTI Neo Covid	*	0	0	*	0	0	*	0	0
UTI Neonatal	*	135	0	*	0	0	*	135	0
UCI Neonatal e Obstétrica	*	0	0	*	0	0	*	0	0
TOTAL	2.410	1.838	76	2.430	0	0	4.840	1.838	38

Pró - Saúde / HRBA
Fls. 104
Ass. _____

Adriana Tassinari
Metr: 221



www.prosaude.org.br - secretaria@hrbaprosaude.org.br - (93) 2101-0700 - Avenida Sárgo Henn, 1100, Diamantina, CEP 68025-000 - Santarém (PA)
Todos os serviços prestados pelo Hospital Regional do Baixo Amazonas são gratuitos e integram o Sistema Único de Saúde (SUS)



Hospital Regional do
Baixo Amazonas do Para
Dr. Waldemar Penna



Secretaria de
Saúde Pública



CONTRATO 23/2014 - HOSPITAL REGIONAL PÚBLICO DO BAIXO AMAZONAS - HRBA (SANTARÉM) - JANEIRO À DEZEMBRO ANO - 2020

PRODUÇÃO DE URGÊNCIA E EMERGÊNCIA

ESPECIALIDADES	JANEIRO/20		FEVEREIRO/20		MARÇO/20		ABRIL/20		MAIO/20		JUNHO/20		1º SEMESTRE - 2020				
	Contrat.	% Execut.	Contrat.	% Execut.	Contrat.	% Execut.	Contrat.	% Execut.	Contrat.	% Execut.	Contrat.	% Execut.	Contrat.	% Execut.			
URGÊNCIA / EMERGÊNCIA	500	263%	500	1.303	261%	500	1.370	274%	500	1.015	203%	500	1.400	280%	3.000	6.403	213%

ESPECIALIDADES	JULHO/20		AGOSTO/20		SETEMBRO/20		OUTUBRO/20		NOVEMBRO/20		DEZEMBRO/20		2º SEMESTRE - 2020		
	Contrat.	% Execut.	Contrat.	% Execut.	Contrat.	% Execut.	Contrat.	% Execut.	Contrat.	% Execut.	Contrat.	% Execut.	Contrat.	% Execut.	
URGÊNCIA / EMERGÊNCIA	500	0%	500	0%	500	0%	500	0%	500	0%	500	0%	3.000	0	0%

Andréia Kroeber
Méd. ADM - Sps
Matr. 221





Hospital Regional do
Baixo Amazonas do Pará
Dr. Waldemar Penna



PRÓ-SAÚDE
ASSOCIAÇÃO BENEFICENTE DE
ASSISTÊNCIA SOCIAL E HOSPITALAR

Secretaria de
Saúde Pública



GOVERNO DO

PARÁ
POR TODO O PARÁ

PRODUÇÃO DE URGENCIA E EMERGENCIA

CONTRATO 23/2014 - HOSPITAL REGIONAL PÚBLICO DO BAIXO AMAZONAS - HRBA (SANTARÉM) - JANEIRO À DEZEMBRO ANO - 2020

ESPECIALIDADES	1º SEMESTRE - 2020			2º SEMESTRE - 2020			TOTAL GERAL - 2020		
	Contrat.	Execut.	%	Contrat.	Execut.	%	Contrat.	Execut.	%
0	3.000	6.403	2	3.000	0	0	6.000	6.403	107
URGÊNCIA / EMERGÊNCIA	3.000	6.403	2	3.000	0	0	6.000	6.403	107

Adriana
Carimé - 14/01/2021
Adriana Kury
Secretaria de Saúde
Metr. - 11





Hospital Regional do Baixo Amazonas do Pará
Dr. Waldemar Penna



PRÓ-SAÚDE
ASSOCIAÇÃO RENASCENTE DE ADMINISTRAÇÃO SOCIAL E HOSPITALAR

Secretaria de Saúde Pública



PRODUÇÃO DE CIRURGIA
CONTRATO 23/2014 - HOSPITAL REGIONAL PÚBLICO DO BAIXO AMAZONAS - HRBA (SANTARÉM) - JANEIRO À DEZEMBRO ANO - 2020

Distribuição	Janeiro/19			Fevereiro/20			Março/20			Abril/20			Maio/20			Junho/20			1º SEMESTRE - 2020		
	Eletiva	Urgent.	TOTAL	Eletiva	Urgent.	TOTAL	Eletiva	Urgent.	TOTAL	Eletiva	Urgent.	TOTAL	Eletiva	Urgent.	TOTAL	Eletiva	Urgent.	TOTAL	Eletiva	Urgent.	TOTAL
Cir. Realizada	367	22	389	324	22	346	335	35	370	204	43	247	181	16	197			0	1.411	138	1.549

Distribuição	Julho/20			Agosto/20			Setembro/20			Outubro/20			Novembro/20			Dezembro/20			2º SEMESTRE - 2020		
	Eletiva	Urgent.	TOTAL	Eletiva	Urgent.	TOTAL	Eletiva	Urgent.	TOTAL	Eletiva	Urgent.	TOTAL	Eletiva	Urgent.	TOTAL	Eletiva	Urgent.	TOTAL	Eletiva	Urgent.	TOTAL
Cir. Realizada			0			0			0			0			0			0	0	0	0

Adriana K. Torres
Tereza ADM - Ssp
Mar: 22

Pró - Saúde / HRBA
Fls. 707
Ass. _____



HR
Hospital Regional do
Baixo Amazonas do Pará
Dr. Waldemar Penna



Secretaria de
Saúde Pública



PRODUÇÃO DE CIRURGIA

CONTRATO 23/2014 - HOSPITAL REGIONAL PÚBLICO DO BAIXO AMAZONAS - HRBA (SANTARÉM) - JANEIRO À DEZEMBRO ANO - 2020

Distribuição	1º SEMESTRE - 2020			2º SEMESTRE - 2020			TOTAL GERAL - 2020		
	Eletiva	Urgent.	TOTAL	Eletiva	Urgent.	TOTAL	Eletiva	Urgente	TOTAL
0	1.411	138	1.549	0	0	0	1.411	138	1.549

Pró - Saúde / HRBA
Fls. 268
Ass. _____

Adilene
Adilene Krcen
Nair - 22
12M Sp
17



Todos os serviços prestados pelo Hospital Regional do Baixo Amazonas são gratuitos e integram o Sistema Único de Saúde (SUS)
CEP 68025-000 - Santarém (PA)
Av. Sábgo Herr, 1100 - Diamantino - CEP 68025-000 - Santarém (PA)
www.prosaude.org.br - secgrra@hrba.prosaude.org.br - (03) 2101-0700

MAPA COMPARATIVO DAS METAS FÍSICAS CONTRATADAS/EXECUTADAS PELOS SERVIÇOS DE AMBULATORIOS
 CONTRATO 23/2014 - HOSPITAL REGIONAL PÚBLICO DO BAIXO AMAZONAS - HRBA (SANTARÉM) - JANEIRO A DEZEMBRO ANO 2020

ESPECIALIDADES	JANEIRO/20			FEBREIRO/20			MARÇO/20			ABRIL/20			MAIO/20			JUNHO/20			1º SEMESTRE - 2020			
	1ª Cons. 2ª Cons.	Total	%	1ª Cons. 2ª Cons.	Total	%	1ª Cons. 2ª Cons.	Total	%	1ª Cons. 2ª Cons.	Total	%	1ª Cons. 2ª Cons.	Total	%	1ª Cons. 2ª Cons.	Total	%	1ª Cons. 2ª Cons.	Total	%	
Cir. Vascular/Angiologia	114	126	120	126	120	105	120	120	105	120	120	105	120	120	105	120	120	105	120	120	105	
Neurologia	237	249	300	24	83	176	9	185	300	31	82	38	5	117	300	104	39	97	10	107	300	58
Otorrinolaringologia e Otiologia	140	152	180	35	84	137	10	147	180	29	82	130	12	142	180	21	79	0	72	72	180	89
Neurocirurgia	129	148	180	20	82	126	16	142	180	26	79	120	17	137	180	10	76	1	34	35	180	23
Reumatologia	129	139	120	6	116	120	16	136	120	10	113	49	18	85	120	6	54	5	98	103	120	55
Cardiologia	182	17	199	200	31	100	230	7	237	200	25	119	148	19	167	200	59	91	150	18	168	200
Obstetrícia/Alto Risco	16	28	44	180	6	24	25	26	51	180	10	28	32	38	70	180	22	39	18	26	40	180
Cirurgia Geral (cir. Oncológ. Inclusive)	285	33	268	380	51	78	351	218	569	380	76	150	222	206	430	380	65	113	61	234	295	380
Traumatismo-Ortopedia	228	82	310	400	45	78	201	100	301	400	49	75	184	90	274	400	49	69	0	179	179	400
Oncol/Hematologia	14	181	205	260	31	79	41	170	211	260	28	81	28	181	209	260	44	80	9	150	159	260
Oncol/Clinica	4	407	501	401	47	125	1	516	517	401	32	129	5	495	500	401	51	125	1	474	475	401
Endocrinologia	329	0	329	260	28	132	336	14	350	260	30	140	227	20	247	260	28	89	14	101	115	260
Nefrologia	135	0	135	400	14	34	146	0	146	400	12	37	90	0	90	400	19	23	33	9	42	400
Cir. Pediatría	91	9	100	80	10	125	104	8	112	80	17	140	61	6	67	80	7	84	1	6	7	80
Cir. Torácica	26	11	37	50	5	74	31	11	42	50	7	84	21	14	35	50	10	70	0	0	0	50
Cir. Plástica	14	8	22	30	5	73	16	6	22	30	13	73	21	9	30	30	4	100	1	23	24	30
Cir. Cardiaca	49	23	72	50	18	144	48	17	65	50	6	130	44	18	62	50	8	124	24	25	49	50
Radioterapia(consulta)	85	127	212	248	16	85	93	151	244	248	6	98	87	139	226	248	11	91	49	99	148	248
Oftalmologia	39	52	91	100	22	91	37	40	77	100	17	77	29	40	89	100	12	69	14	36	50	100
Infectologia	31	20	51	40	4	128	39	14	53	40	6	133	34	14	46	40	10	120	5	39	44	40
Transplante Renal	73	0	73	80	9	91	68	0	68	80	12	85	70	0	70	80	6	88	66	0	66	80
Pneumologia	30	0	30	0	10	0	37	0	37	0	4	0	24	0	24	0	3	0	0	28	28	0
Oncol/Pediatría	3	66	69	0	2	0	2	77	79	0	6	0	1	84	85	0	11	0	1	21	22	0
Urologia	56	100	156	80	20	260	33	83	116	60	22	193	36	83	119	60	10	198	7	87	94	60
Fonoaudiologia	0	0	0	0	0	0	0	0	0	0	0	0	0	0	0	0	0	0	0	0	0	0
Fisioterapia	38	0	38	0	5	0	44	0	44	0	4	0	36	0	36	0	2	0	13	0	13	0
Bucco-maxilo facial	21	22	43	0	5	0	26	14	40	0	7	0	18	11	29	0	6	0	0	25	25	0
Psicologia	17	0	17	0	3	0	29	0	29	0	6	0	24	0	24	0	7	0	1	0	1	0
Fisico(Radioterapia)	0	0	0	0	0	0	0	0	0	0	0	0	0	0	0	0	0	0	0	0	0	0
Cir. Oncológica	35	203	238	0	25	0	0	0	0	0	0	0	0	0	0	0	0	0	0	0	0	0
Anestesiologia	215	0	213	0	42	0	210	0	210	0	40	0	189	0	189	0	60	0	70	0	70	0
Pediatría	1	27	28	0	2	0	0	22	22	0	4	0	1	20	21	0	4	0	0	11	11	0
Mastologia	29	176	205	0	23	0	38	211	249	0	16	0	26	186	222	0	32	0	14	169	183	0
Psiquiatria	6	9	15	0	5	0	6	14	20	0	0	6	14	20	0	0	2	0	1	10	11	0

Adriana Krieger
 11/05/2021
 11/05/2021



Secretaria de Saúde Pública



MAPA COMPARATIVO DAS METAS FÍSICAS CONTRATADAS/EXECUTADAS PELOS SERVIÇOS DE AMBULATÓRIO - JANEIRO A DEZEMBRO ANO 2020

ESPECIALIDADES	1º SEMESTRE - 2020						2º SEMESTRE - 2020						TOTAL GERAL - 2020						
	1ª Cons.	2ª Cons.	Total	Cont.	abs	%	1ª Cons.	2ª Cons.	Total	Cont.	Abs	%	1ª Cons.	2ª Cons.	Total	Cont.	abs	%	
	Cir. Vascular/Angiologia	357	104	461	720	87	64	0	0	0	720	0	0	0	357	104	461	1.440	87
Neurologia	548	153	701	1.800	227	39	0	0	0	1.800	0	0	0	548	153	701	3.600	227	19
Otorrinolaringologia e Otiologia	464	117	581	1.080	231	54	0	0	0	1.080	0	0	0	464	117	581	2.160	231	27
Neurocirurgia	406	97	503	1.080	113	47	0	0	0	1.080	0	0	0	406	97	503	2.160	113	23
Reumatologia	381	161	542	720	116	75	0	0	0	720	0	0	0	381	161	542	1.440	116	38
Cardiologia	810	142	952	1.200	200	79	0	0	0	1.200	0	0	0	810	142	952	2.400	200	40
Obstetrícia/Alto Risco	105	145	250	1.080	65	23	0	0	0	1.080	0	0	0	105	145	250	2.160	65	12
Cirurgia Geral (cir. Oncológ. inclusa)	1.000	861	1.861	2.280	357	82	0	0	0	2.280	0	0	0	1.000	861	1.861	4.560	357	41
Traumato-Ortopedia	745	532	1.277	2.400	398	53	0	0	0	2.400	0	0	0	745	532	1.277	4.800	398	27
Onco/Hematologia	99	800	899	1.560	159	58	0	0	0	1.560	0	0	0	99	800	899	3.120	159	29
Onco/Clinica	15	2.415	2.430	2.406	316	101	0	0	0	2.406	0	0	0	15	2.415	2.430	4.812	316	50
Endocrinologia	1.080	154	1.234	1.500	248	82	0	0	0	1.500	0	0	0	1.080	154	1.234	3.000	248	41
Nefrologia	508	9	517	2.400	122	22	0	0	0	2.400	0	0	0	508	9	517	4.800	122	11
Cir. Pediátrica	278	30	308	480	71	64	0	0	0	480	0	0	0	278	30	308	960	71	32
Cir. Torácica	78	36	114	300	22	38	0	0	0	300	0	0	0	78	36	114	600	22	19
Cir. Plástica	59	47	106	180	33	59	0	0	0	180	0	0	0	59	47	106	360	33	29
Cir. Cardíaca	186	109	295	300	77	98	0	0	0	300	0	0	0	186	109	295	600	77	49

Atletico Rodrigues
Mair 227



Radioterapia(consulta)	363	587	950	1.494	42	64	0	0	0	0	0	1.494	0	0	0	363	587	950	2.988	42	32
Oftalmologia	148	187	335	600	110	56	0	0	0	0	0	600	0	0	0	148	187	335	1.200	110	28
Infectologia	143	228	371	240	65	155	0	0	0	0	0	240	0	0	0	143	228	371	480	65	77
Transplante Renal	341	0	341	480	30	71	0	0	0	0	0	480	0	0	0	341	0	341	960	30	36
Pneumologia	113	28	141	0	46	0	0	0	0	0	0	0	0	0	113	28	141	0	46	0	0
Onco/Pediátrica	7	248	255	0	24	0	0	0	0	0	0	0	0	0	7	248	255	0	24	0	0
Urologia	170	412	582	360	111	162	0	0	0	0	0	360	0	0	170	412	582	720	111	81	
Fonocardiologia	0	0	0	0	0	0	0	0	0	0	0	0	0	0	0	0	0	0	0	0	0
Fisioterapia	142	0	142	0	13	0	0	0	0	0	0	0	0	0	142	0	142	0	13	0	0
Buco-maxilo facial	74	82	156	0	47	0	0	0	0	0	0	0	6	0	74	82	156	0	53	0	0
Psicologia	75	0	75	0	20	0	0	0	0	0	0	0	0	0	75	0	75	0	20	0	0
Físico(Radioterapia)	0	0	0	0	0	0	0	0	0	0	0	0	0	0	0	0	0	0	0	0	0
Cir. Oncológica	35	203	238	0	25	0	0	0	0	0	0	0	0	0	35	203	238	0	25	0	0
Otologia	795	0	795	0	186	0	0	0	0	0	0	0	0	0	795	0	795	0	186	0	0
Pediatria	2	90	92	0	23	0	0	0	0	0	0	0	0	0	2	90	92	0	23	0	0
Mastologia	120	831	951	0	134	0	0	0	0	0	0	0	0	0	120	831	951	0	134	0	0
Psiquiatria	22	51	73	0	12	0	0	0	0	0	0	0	0	0	22	51	73	0	12	1	0
Ci. Cabeça e Pescoço	62	335	397	500	72	79	0	0	0	0	0	600	0	0	62	335	397	1.100	72	0	0
TOTAL	9.731	9.194	18.925	25.160	3.802	76	0	0	0	0	0	25.160	6	0	9.731	9.194	18.925	50.420	3.808	38	
TOTAL GERAL	29.946		18.925		25.682		0		0		25.160		6		18.925		50.420		3.808		38

Adriana Kroes SP
 Adriana Kroes - SP
 Setor de Matr. 227



Hospital Regional do Baixo Amazonas do Pará
Dr. Waldemar Penna



Secretaria de Saúde Pública



CONTRATO 23/2014 - HOSPITAL REGIONAL PÚBLICO DO BAIXO AMAZONAS - HRBA (SANTARÉM) - JANEIRO À DEZEMBRO ANO 2020
PRODUÇÃO DE UTI'S

ESPECIFICIDADES	Nº de leito Programado	JANEIRO/20			FEVEREIRO/20			MARÇO/20			ABRIL/20			MAIO/20			JUNHO/20			1º SEMESTRE - 2020		
		Salida	Média de Permanência	Pacient e/dia	Salida	Média de Permanência	Pacient e/dia	Salida	Média de Permanência	Pacient e/dia	Salida	Média de Permanência	Pacient e/dia	Salida	Média de Permanência	Pacient e/dia	Salida	Média de Permanência	Pacient e/dia	Salida	Média de Permanência	Pacient e/dia
BERÇARIO DE ALTO RISCO	0	-	0	-	0	0	0	0	0	0	0	0	0	0	0	0	0	0	0	0	0	0
UTI ADULTO	20	11	47	514	17	27	463	21	25	518	20	21	424	67	14	947	0	0	0	136	21	2.866
UTI PEDIATRICA	10	2	151	301	10	26	264	7	39	273	6	31	187	8	27	215	0	0	0	33	38	1.240
UTI - NEONATAL	19	22	23	507	27	18	488	30	18	537	29	16	462	27	20	534	0	0	0	135	19	2.528

Fonte: Contrato de Gestão SESP - PRÓ-SAÚDE
Relatório de Produção HRP-SGV - PRÓ-SAÚDE - OSS

ESPECIFICIDADES	Nº de leito Programado	JULHO/20			AGOSTO/20			SETEMBRO/20			OUTUBRO/20			NOVEMBRO/20			DEZEMBRO/20			2º SEMESTRE - 2020		
		Salida	Média de Permanência	Pacient e/dia	Salida	Média de Permanência	Pacient e/dia	Salida	Média de Permanência	Pacient e/dia	Salida	Média de Permanência	Pacient e/dia	Salida	Média de Permanência	Pacient e/dia	Salida	Média de Permanência	Pacient e/dia	Salida	Média de Permanência	Pacient e/dia
BERÇARIO DE ALTO RISCO	0	-	0	0	0	0	0	0	0	0	0	0	0	0	0	0	0	0	0	0	0	0
UTI ADULTO	20	0	0	0	0	0	0	0	0	0	0	0	0	0	0	0	0	0	0	0	0	0
UTI PEDIATRICA	10	0	0	0	0	0	0	0	0	0	0	0	0	0	0	0	0	0	0	0	0	0
UTI - NEONATAL	19	0	0	0	0	0	0	0	0	0	0	0	0	0	0	0	0	0	0	0	0	0

Pró - Saúde / HRBA
Fls. 197
Ass. _____

Adriana F. S. P.
Adriana F. S. P.
Diretora ADM - SGP
Matr. 221



Secretaria de
Saúde Pública



2.1.4. OFÍCIO DE OFERTA DE VAGAS

REF.: MAIO - 2020





Secretaria de Saúde Pública



OFÍCIO DG.GAB Nº439/2020

Santarém, 24 de abril de 2020.

À Senhora
Marcela G. G. Tolentino de Matos
Diretora do 9º Centro Regional de Saúde/SESPA
9º Centro Regional de Saúde/Secretária de Saúde Pública Pará
Praça Barão de Santarém, nº 130 - Centro
CEP: 68005-530 Santarém/PA.

Protocolo - HRBA

À Senhora
Keila de Sousa Silva
Diretora DOCA/9ºCRS/SESPA
9º Centro Regional de Saúde/Secretária de Saúde Pública Pará
Praça Barão de Santarém, nº 130 - Centro
CEP: 68005-530 Santarém/PA.

RECEBIDO
EM 24/04/2020
3º CRS/SESPA/PA

Assunto: Encaminhamento da Oferta de Vagas do mês Maio/2020.

Senhoras Diretoras,

PRÓ-SAÚDE ASSOCIAÇÃO BENEFICENTE DE ASSISTÊNCIA SOCIAL E HOSPITALAR, pessoa jurídica de direito privado, devidamente inscrita no CNPJ/MF nº 24.232.886/0083-03, administradora do **HOSPITAL REGIONAL DO BAIXO AMAZONAS DO PARÁ DR. WALDEMAR PENNA**, com sede na Avenida Sérgio Henn, nº 1100, Diamantino, CEP 68025-000, Santarém-PA, neste ato representada por seus diretores, vem, respeitosamente perante Vossa Senhoria, encaminhar a Oferta de Vagas do mês maio/2020, os seguintes serviços:

1. 153 leitos para gerar 385 saídas;
2. 6.318 consultas ambulatoriais, distribuídas conforme anexo;
3. 29.552 exames de SADT, distribuídos conforme anexo;
4. 2.808 terapias renais substitutivas;
5. 35 CAPD.
6. Atendimentos de urgência e emergência referenciada.

F.HRBA.1386 – 06/2019



Duzmeide
Luzineide Santiago
Sup. Administrativo - HRBA
Mat. 001421

Pró - Saúde / HRBA
Fls. 147
Ass. _____



Secretaria de
Saúde Pública



Gentileza utilizar informações constantes na coluna “Total Agenda”, para marcação no SISREG e atentar ao que consta em “Observações”.

Observar o feriado do dia 01/05/2020, alguns setores não funcionarão. Informamos ainda que em virtude da pandemia do COVID-19 não ofertaremos os procedimentos a seguir: CAF, Espirometria, Eletro-neuromiografia, Consulta em cirurgia de tórax.

Anexo: Planilha de ofertas por especialidade.

Certos de Vossa atenção, desde já, nos colocamos à disposição para qualquer esclarecimento pelo e-mail: secgeral@hrbaprosaude.org.br ou pelo número (93) 98122-6400.

HEBERT MORESCHI
Diretor Geral do HRBA

BRUNO FERREIRA REZENDE
Diretor Administrativo e Financeiro do HRBA

F.HRBA.1386 – 06/2019

www.prosaude.org.br • secgeral@hrbaprosaude.org.br • (93) 2101-0700 Avenida Sérgio Henn, 1100, Diamantino, CEP 68025-000 • Santarém (PA)
Todos os serviços prestados pelo Hospital Regional do Baixo Amazonas são gratuitos e integram o Sistema Único de Saúde (SUS)



Buzineide
Buzineide Santiago
Sup. Administrativo - HRBA
Mat. 001421

Pró - Saúde / HRBA
Fls. 178
Ass. _____

Hospital Regional do Baixo Amazonas do Pará Dr. Waldemar Penna
Agendamento Ambulatorial - MAIO - 2020

Atualizado em 17/04/2020, atentar-se para o feriado do dia 01 de Maio de 2020.

ATENDIMENTO: AMBULATORIO ONCOLOGIA

ESPECIALIDADE	MÉDICO	DESCRIÇÃO NO SISREG	OBSERVAÇÃO	Horário	Dias	QT Dias	QT	Intervalo	Total agenda	TT Medico	Total oferta	OBSERVAÇÕES
Radioterapia (consulta)	Patrícia Mineiro	CONSULTA EM RADIOTERAPIA	Todas as consultas são destinadas as pacientes que já estão com diagnóstico de CA	08:00	2ª	4	7	15 min	28	236	236	
		CONSULTA EM RADIOTERAPIA		08:00	3ª	4	7	15 min	28			
		CONSULTA EM RADIOTERAPIA - RETORNO		14:00	3ª e 4ª	8	9	15 min	72			
		CONSULTA EM RADIOTERAPIA - RETORNO		08:00	4ª e 5ª	8	9	15 min	72			
		CONSULTA EM RADIOTERAPIA - RETORNO		14:00	5ª	4	9	15 min	36			
Cabeça e Pescoço	Debora Perella	CONSULTA EM CABEÇA E PESCOÇO - GERAL	Nesta opção poderá marcar primeira consulta de pacientes que tenha diagnóstico de CA, com tumores da região de cabeça, incluindo tumores de pele dessa região, tratamento e seguimento, estando disponível as vagas para os Municípios e SESPAs, solicitado através do REGULADOR. Marcações realizadas pelo HRBA, destinadas as pacientes que já estão em tratamento com diagnóstico de CA	08:00	6ª	4	6	12 min	25	100	100	
		CONSULTA EM CABEÇA E PESCOÇO - RETORNO		08:00	6ª	14	55					
		CONSULTA EM CABEÇA E PESCOÇO - PÓS OPERATÓRIO		08:00	5	20						
Oncologia Clínica	Vivian Costa	CONSULTA EM ONCOLOGIA CLÍNICA - RETORNO	Marcações realizadas pelo HRBA, destinadas as pacientes que já estão em tratamento com diagnóstico de CA	08:00	04, 05, 11, 12, 18, 19/05/2020	6	15	15 min	90	190	360	
		CONSULTA EM ONCOLOGIA CLÍNICA - RETORNO		08:00	25, 26/05/2020	2	16	32				
		CONSULTA EM ONCOLOGIA CLÍNICA - RETORNO		13:00	4ª	4	17	68				
		CONSULTA EM ONCOLOGIA CLÍNICA - RETORNO		08:00	5ª	4	16	64				
		CONSULTA EM ONCOLOGIA CLÍNICA - RETORNO		13:00	5ª	4	17	68				
Oncologia Clínica- QUIMIOTERAPIA	Karlita Fabiane	CONSULTA EM ONCOLOGIA CLÍNICA - QUIMIOTERAPIA	Marcações realizadas pelo HRBA, destinadas as pacientes que já estão em tratamento com diagnóstico de CA	08:00	08, 13/05/2020	2	14	15 min	28	60	120	
		CONSULTA EM ONCOLOGIA CLÍNICA - QUIMIOTERAPIA		08:00	20, 27/05/2020	2	15	30				
		CONSULTA EM ONCOLOGIA CLÍNICA - QUIMIOTERAPIA		08:00	04, 05, 11, 12, 18, 19/05/2020	6	5	30				
		CONSULTA EM ONCOLOGIA CLÍNICA - QUIMIOTERAPIA		08:00	25, 26/05/2020	2	5	10				
		CONSULTA EM ONCOLOGIA CLÍNICA - QUIMIOTERAPIA		13:00	4ª	4	5	20				
CONSULTA EM CIRURGIA GERAL	Marcos Fortes	CONSULTA EM ONCOLOGIA CLÍNICA - QUIMIOTERAPIA	Marcações realizadas pelo HRBA, destinadas as pacientes que já estão em tratamento com diagnóstico de CA	08:00	5ª	4	5	15 min	20	60	18	
		CONSULTA EM ONCOLOGIA CLÍNICA - QUIMIOTERAPIA		08:00	5ª	4	5	20				
		CONSULTA EM ONCOLOGIA CLÍNICA - QUIMIOTERAPIA		13:00	5ª	4	5	20				
		CONSULTA EM ONCOLOGIA CLÍNICA - QUIMIOTERAPIA		08:00	06, 13/05/2020	2	5	10				
		CONSULTA EM ONCOLOGIA CLÍNICA - QUIMIOTERAPIA		08:00	20, 27/05/2020	2	5	10				
CONSULTA EM CIRURGIA GERAL	Marcos Fortes	CONSULTA EM CIRURGIA GERAL - RETORNO	A Opção está disponível somente ao HRBA para marcação de Pós Operatório e retorno de egresso	08:00	04, 08, 11, 15, 18, 22/05/2020	6	3	15 min	18	18	18	
		CONSULTA EM CIRURGIA GERAL - RETORNO		08:00	25, 29/05/2020	2	1	2				

Luzinete de Santiago
 Sup. Administrativo - HRBA
 Mat. 001421



Oncologia Cirúrgica	Marcos Fortes	CONSULTA EM ONCOLOGIA - CIRURGIA	Nesta opção poderá marcar primeira consulta de pacientes que tenha suspeita diagnóstica em CA, tumores de parte moles, trato gastro intestinal e ginecológicos, além de tumores de pele. Em investigação e tratamento e seguimento, estando disponível as vagas para os Municípios e SESPAs, solicitado através do REGULADOR.	09h00	2ª e 6ª	8	4	15 min	32	128	256
		CONSULTA EM CIRURGIA ONCOLÓGICA - RETORNO	Marcações realizadas pelo HRBA, destinadas as pacientes que já estão em tratamento com diagnóstico de CA e pós operatórios		2ª e 6ª	8	12		96		
Oncologia Cirúrgica	Heber Lessa	CONSULTA EM ONCOLOGIA - CIRURGIA	Nesta opção poderá marcar primeira consulta de pacientes que tenha suspeita diagnóstica em CA, tumores de parte moles, além de tumores de pele. Em investigação e tratamento e seguimento, estando disponível as vagas para os Municípios e SESPAs, solicitado através do REGULADOR.	08h00	06, 20, 27/05/2020	3	5		15	64	256
		CONSULTA EM CIRURGIA ONCOLÓGICA - RETORNO	Marcações realizadas pelo HRBA, destinadas as pacientes que já estão em tratamento com diagnóstico de CA e pós operatórios		06/05/2020	1	15	15 min	15		
Oncologia Cirúrgica	Marcos Fortes	CONSULTA EM ONCOLOGIA - CIRURGIA	Nesta opção poderá marcar primeira consulta de pacientes que tenha suspeita diagnóstica em CA, tumores de parte moles, trato gastro intestinal e ginecológicos, além de tumores de pele. Em investigação e tratamento e seguimento, estando disponível as vagas para os Municípios e SESPAs, solicitado através do REGULADOR.	13h00	3ª	4	4	15 min	16	64	256
		CONSULTA EM CIRURGIA ONCOLÓGICA - RETORNO	Marcações realizadas pelo HRBA, destinadas as pacientes que já estão em tratamento com diagnóstico de CA e pós operatórios		20, 27/05/2020	2	17		34		
Oncologia Hematologia	Kalyssa de Oliveira	CONSULTA EM ONCO-HEMATOLOGIA	Nesta opção poderá marcar primeira consulta de pacientes que tenha suspeita diagnóstica em CA, tumores líquidos, tumores hematológicos. Em investigação e tratamento e seguimento, estando disponível as vagas para os Municípios e SESPAs, solicitado através do REGULADOR.	08h00	05, 12, 19, 26/05/2020	4	1		4	12	260
		CONSULTA EM HEMATOLOGIA ONCOLÓGICA - RETORNO	Marcações realizadas pelo HRBA, destinadas as pacientes que já estão em tratamento com diagnóstico de CA e pós operatórios		05, 12, 19, 26/05/2020	4	21	15 min	84		
Oncologia Hematologia	Kalyssa de Oliveira	CONSULTA EM ONCO-HEMATOLOGIA	Nesta opção poderá marcar primeira consulta de pacientes que tenha suspeita diagnóstica em CA, tumores líquidos, tumores hematológicos. Em investigação e tratamento e seguimento, estando disponível as vagas para os Municípios e SESPAs, solicitado através do REGULADOR.	08h00	06, 13, 20, 27/05/2020	4	1		4	248	260
		CONSULTA EM HEMATOLOGIA ONCOLÓGICA - RETORNO	Marcações realizadas pelo HRBA, destinadas as pacientes que já estão em tratamento com diagnóstico de CA e pós operatórios		06, 13, 20, 27/05/2020	4	20	15 min	80		
Oncologia Hematologia	Kalyssa de Oliveira	CONSULTA EM ONCO-HEMATOLOGIA	Nesta opção poderá marcar primeira consulta de pacientes que tenha suspeita diagnóstica em CA, tumores líquidos, tumores hematológicos. Em investigação e tratamento e seguimento, estando disponível as vagas para os Municípios e SESPAs, solicitado através do REGULADOR.	13h00	2ª	4	1		4	248	260
		CONSULTA EM HEMATOLOGIA ONCOLÓGICA - RETORNO	Marcações realizadas pelo HRBA, destinadas as pacientes que já estão em tratamento com diagnóstico de CA e pós operatórios		05, 12, 19, 26/05/2020	4	21	15 min	84		
Oncologia Hematologia	Kalyssa de Oliveira	CONSULTA EM ONCO-HEMATOLOGIA	Nesta opção poderá marcar primeira consulta de pacientes que tenha suspeita diagnóstica em CA, tumores líquidos, tumores hematológicos. Em investigação e tratamento e seguimento, estando disponível as vagas para os Municípios e SESPAs, solicitado através do REGULADOR.	13h00	2ª	4	1		4	248	260
		CONSULTA EM HEMATOLOGIA ONCOLÓGICA - RETORNO	Marcações realizadas pelo HRBA, destinadas as pacientes que já estão em tratamento com diagnóstico de CA e pós operatórios		06, 13, 20, 27/05/2020	4	20	15 min	80		
Oncologia Hematologia	Kalyssa de Oliveira	CONSULTA EM ONCO-HEMATOLOGIA	Nesta opção poderá marcar primeira consulta de pacientes que tenha suspeita diagnóstica em CA, tumores líquidos, tumores hematológicos. Em investigação e tratamento e seguimento, estando disponível as vagas para os Municípios e SESPAs, solicitado através do REGULADOR.	13h00	2ª	4	1		4	248	260
		CONSULTA EM HEMATOLOGIA ONCOLÓGICA - RETORNO	Marcações realizadas pelo HRBA, destinadas as pacientes que já estão em tratamento com diagnóstico de CA e pós operatórios		06, 13, 20, 27/05/2020	4	20	15 min	80		

Pró - Saúde / HRBA
 Fls. 280
 Ass. _____

Sup. Administrativo - HRBA
Mat. 001421



Hospital Regional do Baixo Amazonas
Dr. Waldemar Pinheiro

PRO-SAÚDE

Secretaria de Saúde Pública
GOVERNO DO PARA
PARA TODOS OS PARANOS

ESPECIALIDADE	MÉDICO	DESCRIÇÃO NO SISREG	OBSERVAÇÃO	Horário	Dias	QT	QT	Intervalo	Total	TT	Total oferta	OBSERVAÇÕES
Ginecologia Oncológica	Rui Alho	CONSULTA EM GINECOLOGIA ONCOLOGICA	Nesta opção poderá marcar primeira consulta de pacientes que tenha suspeita diagnóstico em CA, com doenças invasivas e patológicas ginecológicas benignas. Em investigação e tratamento e seguimento, estando disponível as vagas para os Municípios e SESPAs, solicitado através do REGULADOR.	09h30	5ª	4	2	15 min	8	8	88	
		CONSULTA EM CIRURGIA GINECOLOGIA - RETORNO POS OPERATORIO	Marcações realizadas pelo HRBA, destinadas as pacientes de Pós Operatório	15h00	4ª	4	1		4	4	88	
		CONSULTA EM GINECOLOGIA - ONCOLOGICA RETORNO	Marcações realizadas pelo HRBA, destinadas as pacientes que já estão em tratamento com diagnóstico de CA	09h30	5ª	4	8		32	32	88	
Mastologia Oncológica	Armando Cunha	CONSULTA EM MASTOLOGIA ONCOLOGICA	Nesta opção poderá marcar primeira consulta de pacientes que tenha suspeita diagnóstico em CA em tumores de mama, estando disponível as vagas para os Municípios e SESPAs, solicitado através do REGULADOR.	13h00	04/05/2020	1	5		5	5		
		CONSULTA EM MASTOLOGIA ONCOLOGICA - RETORNO	Nesta opção poderá marcar primeira consulta de pacientes que tenha suspeita diagnóstico em CA em tumores de mama, estando disponível as vagas para os Municípios e SESPAs, solicitado através do REGULADOR.		3ª	4	5	15 min	20	20	150	
		CONSULTA EM MASTOLOGIA ONCOLOGICA - RETORNO	Nesta opção poderá marcar primeira consulta de pacientes que tenha suspeita diagnóstico em CA em tumores de mama, estando disponível as vagas para os Municípios e SESPAs, solicitado através do REGULADOR.		04/05/2020	1	25		25	25	150	
Psiquiatria	Heitor Caldas	CONSULTA EM PSIQUIATRIA - RETORNO	A Opção está disponível somente ao HRBA para marcação aos pacientes de hemodialise e Oncológicos	08h00	08/05/2020	1	6		6	6		
		CONSULTA EM PSIQUIATRIA - RETORNO	A Opção está disponível somente ao HRBA para marcação aos pacientes de hemodialise e Oncológicos	08h00	15/05/2020	1	7	12 min	7	7	20	Agendamento interno para pacientes renais e oncológicos
		CONSULTA EM PSIQUIATRIA - RETORNO	A Opção está disponível somente ao HRBA para marcação aos pacientes de hemodialise e Oncológicos	08h00	22/05/2020	1	7		7	7	20	
Urologia Oncológica	Aberto Tolentino	CONSULTA EM UROLOGIA ONCOLOGICA - RETORNO	Nesta opção poderá marcar primeira consulta de pacientes que tenha suspeita diagnóstico em CA, estando disponível as vagas para os Municípios e SESPAs, solicitado através do REGULADOR.	13h00	5ª	4	3	12 min	12	12	64	
		CONSULTA EM UROLOGIA ONCOLOGICA - RETORNO	Nesta opção poderá marcar primeira consulta de pacientes que tenha suspeita diagnóstico em CA, estando disponível as vagas para os Municípios e SESPAs, solicitado através do REGULADOR.		5ª	4	13	12 min	52	52	64	
		CONSULTA EM UROLOGIA ONCOLOGICA - RETORNO	Nesta opção poderá marcar primeira consulta de pacientes que já estão em tratamento com diagnóstico de CA e pós operatórios		5ª	4	10	15 min	40	40	80	
SUB-TOTAL										1894		
ATENDEMENTO: CTRS												
Nefrologia	Junior Aguiar	CONSULTA EM NEFROLOGIA - GERAL	Nesta opção poderá marcar primeira consulta e retorno, estará disponível somente para os Municípios e SESPAs	08h00	08.15/05/2020	2	12		24	24		
		CONSULTA EM NEFROLOGIA - GERAL	Nesta opção poderá marcar primeira consulta e retorno, estará disponível somente para os Municípios e SESPAs	14h00	22.29/05/2020	2	12	15 min	24	24	100	
		CONSULTA EM NEFROLOGIA - GERAL	Nesta opção poderá marcar primeira consulta e retorno, estará disponível somente para os Municípios e SESPAs	14h00	22.29/05/2020	2	13		26	26	150	
Pós-Transplante Renal	Emanuel Esposito	CONSULTA EM NEFROLOGIA-TRANSPLANTE RENAL	Agendamento interno para pacientes do programa de pós e pré transplantar.	08h00	06.13/05/2020	2	13	15 min	26	26		
		CONSULTA EM NEFROLOGIA-TRANSPLANTE RENAL	Agendamento interno para pacientes do programa de pós e pré transplantar.	14h00	20.27/05/2020	2	12		24	24	80	
		CONSULTA EM NEFROLOGIA-TRANSPLANTE RENAL	Agendamento interno para pacientes do programa de pós e pré transplantar.	09h00	4ª	4	10	15 min	40	40	80	
SUB-TOTAL										230		
ATENDEMENTO: FISIOTERAPIA												
Fisioterapia	Antônio Jonas	DESCRIÇÃO NO SISREG	OBSERVAÇÃO	Horário	Dias <td>QT</td> <td>QT</td> <td>Intervalo</td> <td>Total</td> <td>TT</td> <td>Total oferta</td> <td>OBSERVAÇÕES</td>	QT	QT	Intervalo	Total	TT	Total oferta	OBSERVAÇÕES
		DESCRIÇÃO NO SISREG	OBSERVAÇÃO	07h00	2ª, 3ª, 4ª, 5ª e 6ª	20	7	15 min	140	140	140	Agendamento interno: restrito aos pacientes pós-operatório. Não agendar paciente no dia 10 e 21.
SUB-TOTAL											140	

de / HRBA



SUS

Ass.

Hospital Regional do Baixo Amazonas do Pará Dr. Waldemar Penna
Agendamento Ambulatorial - MAIO 2020

Atualizado em 17/04/2020, alterado para o feriado do dia 01 de Maio de 2020.

ATENDIMENTO: AMBULATORIO DE ESPECIALIDADES

ESPECIALIDADE	MÉDICO	DESCRIÇÃO NO SISREG	OBSERVAÇÃO	Horário	Dias	QT Dias	QT	Intervalo	Total agenda	TT Médico	Total oferta	OBSERVAÇÕES
Angiologia e Cir. Vascular CONSULTA EM ANGIOLOGIA	Adelson Pedrosa	CONSULTA EM ANGIOLOGIA GERAL	Nesta opção poderá marcar primeira consulta e retorno, estará disponível somente para os Municípios e SESPAs	13h00	4*	4	17	12 min	68	80	160	
		CONSULTA EM ANGIOLOGIA - RETORNO	A Opção está disponível somente ao HRBA para marcação de pós-operatório e retorno.		3	12 min	12					
	Edivaldo Azevedo	CONSULTA EM ANGIOLOGIA GERAL	Nesta opção poderá marcar primeira consulta e retorno, estará disponível somente para os Municípios e SESPAs	09h00	3*	4	17	12 min	68	80	160	
		CONSULTA EM ANGIOLOGIA - RETORNO	A Opção está disponível somente ao HRBA para marcação de pós-operatório e retorno.		3	12 min	12					
Bucal Maxilo	João Roberto de Mendonça	CONSULTA EM BUCO MAXILO - GERAL	Nesta opção poderá marcar primeira consulta e retorno, estará disponível somente para os Municípios e SESPAs	10h00	5*	4	6	12 min	24	48	48	
		CONSULTA EM BUCO MAXILO - RETORNO	A Opção está disponível somente ao HRBA para marcação de Pós Operatório e retorno egresso		6	12 min	24					
	Alberto Tolentino	CONSULTA EM CIRURGIA GERAL - GERAL	Nesta opção poderá marcar primeira consulta e retorno, estará disponível somente para os Municípios e SESPAs	15h00	5*	4	15	12 min	60	80	384	
		CONSULTA EM CIRURGIA GERAL - RETORNO	A Opção está disponível somente ao HRBA para marcação de Pós Operatório e retorno egresso		5	12 min	20					
Cirurgia Geral	Augusto Cesar Aguiar	CONSULTA EM CIRURGIA GERAL - GERAL	Nesta opção poderá marcar primeira consulta e retorno, estará disponível somente para os Municípios e SESPAs	13h00	02.09.21, 30.03/2020	4	6	12 min	24	80	384	
		CONSULTA EM CIRURGIA GERAL - RETORNO	A Opção está disponível somente ao HRBA para marcação de Pós Operatório e retorno egresso		2	12 min	8					
		CONSULTA EM CIRURGIA GERAL - GERAL	Nesta opção poderá marcar primeira consulta e retorno, estará disponível somente para os Municípios e SESPAs	09h00	4*	4	12	12 min	48	80		
		CONSULTA EM CIRURGIA GERAL - RETORNO	A Opção está disponível somente ao HRBA para marcação de Pós Operatório e retorno egresso		8	12 min	32					
	Alberto Nêlo	CONSULTA EM CIRURGIA GERAL - GERAL	Nesta opção poderá marcar primeira consulta e retorno, estará disponível somente para os Municípios e SESPAs	09h00	08, 15, 22, 29/05/2020	4	24	12 min	96	112	384	
		CONSULTA EM CIRURGIA GERAL - RETORNO	A Opção está disponível somente ao HRBA para marcação de Pós Operatório e retorno egresso		4	12 min	16					
		CONSULTA EM CIRURGIA GERAL - GERAL	Nesta opção poderá marcar primeira consulta e retorno, estará disponível somente para os Municípios e SESPAs	11h00	12, 28/05/2020	2	54	12 min	100	112		
		CONSULTA EM CIRURGIA GERAL - RETORNO	A Opção está disponível somente ao HRBA para marcação de Pós Operatório e retorno egresso		2	12 min	4					

Duzende
Luzingide Santiago
Administrativo - H^o
0014

Cir. Bariátrica	Alberto Tolentino	CONSULTA EM CIR. BARIÁTRICA - GERAL	Nesta opção poderá marcar primeira consulta e retorno, estará disponível somente para os Municípios e SESPAs	19h00	26/05/2020	1	0	12 min	0	4	4	
			A Opção está disponível somente ao HRBA para marcação de Pós Operatório e retorno egresso					4	12 min	4		
Cirurgião Cardíaco	Renê Augusto	CONSULTA EM CIR. BARIÁTRICA- RETORNO	Nesta opção poderá marcar primeira consulta e retorno, estará disponível somente para os Municípios e SESPAs	10h00	04, 11, 18/05/2020	3	10	12 min	30	54	70	
		CONSULTA EM CIRURGIA CARDIACA	A Opção está disponível somente ao HRBA para marcação de Pós Operatório e retorno egresso				8	12 min	24			
		CONSULTA EM CIRURGIA CARDIACA - RETORNO	Nesta opção poderá marcar primeira consulta e retorno, estará disponível somente para os Municípios e SESPAs	10h00	26/05/2020	1	10	12 min	16			
		CONSULTA EM CIRURGIA CARDIACA - RETORNO	A Opção está disponível somente ao HRBA para marcação de Pós Operatório e retorno.				6	12 min	6			
Cirurgião Pediatra	Luciana Campelo	CONSULTA EM CIRURGIA CARDIACA	Nesta opção poderá marcar primeira consulta e retorno, estará disponível somente para os Municípios e SESPAs	14h00	2*	4	18	12 min	72	80	160	
		CONSULTA EM CIRURGIA PEDIÁTRICA	A Opção está disponível somente ao HRBA para marcação de Pós Operatório e retorno egresso				2	12 min	8			
		CONSULTA EM CIRURGIA PEDIÁTRICA - RETORNO	Nesta opção poderá marcar primeira consulta e retorno, estará disponível somente para os Municípios e SESPAs	09h00	5*	4	18	12 min	72	80		
		CONSULTA EM CIRURGIA PEDIÁTRICA - RETORNO	A Opção está disponível somente ao HRBA para marcação de Pós Operatório e retorno egresso				2	12 min	8			
Cirurgião Plástico	Eliel Amari	CONSULTA EM CIRURGIA PEDIÁTRICA	Nesta opção poderá marcar primeira consulta e retorno, estará disponível somente para os Municípios e SESPAs	19h00	4, 11, 18/05/2020	3	6	12 min	18	18		
		CONSULTA EM CIRURGIA PEDIÁTRICA - RETORNO	A Opção está disponível somente ao HRBA para marcação de Pós Operatório e retorno egresso				7	12 min	7	7	30	
		CONSULTA EM CIRURGIA PLÁSTICA - GERAL	Nesta opção poderá marcar primeira consulta e retorno, estará disponível somente para os Municípios e SESPAs	19h00	26/05/2020	1	1	12 min	3	3	3	
		CONSULTA EM CIRURGIA PLÁSTICA - RETORNO	A Opção está disponível somente ao HRBA para marcação de Pós Operatório e retorno egresso				2	12 min	2	2	2	
Cirurgião Torácico	José Pinhata	CONSULTA EM CIRURGIA TORÁCICA - GERAL	Nesta opção poderá marcar primeira consulta e retorno, estará disponível somente para os Municípios e SESPAs	18h00			16		0			Agenda suspensa devido pandemia de Coronavírus (COVID-19).
		CONSULTA EM CIRURGIA TORÁCICA - RETORNO	A Opção está disponível somente ao HRBA para marcação de Pós Operatório e retorno egresso				4		0			
		CONSULTA EM CIRURGIA TORÁCICA - GERAL	Nesta opção poderá marcar primeira consulta e retorno, estará disponível somente para os Municípios e SESPAs	09h00			26		0			
		CONSULTA EM CIRURGIA TORÁCICA - RETORNO	A Opção está disponível somente ao HRBA para marcação de Pós Operatório e retorno egresso				4		0			
Cardiologia	João Claviano	CONSULTA EM CIRURGIA TORÁCICA - GERAL	Nesta opção poderá marcar primeira consulta e retorno, estará disponível somente para os Municípios e SESPAs	09h30	5*	4	16	12 min	64	64		
		CONSULTA EM CIRURGIA TORÁCICA - RETORNO	A Opção está disponível somente ao HRBA para marcação de Pós Operatório e retorno egresso				4		16			
		CONSULTA EM CIRURGIA TORÁCICA - GERAL	Nesta opção poderá marcar primeira consulta e retorno, estará disponível somente para os Municípios e SESPAs	10h00	05, 12, 19, 26/05/2020	4	4		16			
		CONSULTA EM CIRURGIA TORÁCICA - RETORNO	A Opção está disponível somente ao HRBA para marcação de Pós Operatório e retorno.	10h00	05, 12, 19, 26/05/2020	4	4	12 min	16	64	242	
Cardiologia - RISCO	Arlindo Carlos	CONSULTA EM CIRURGIA TORÁCICA - RISCO	Cardiologia (risco cirúrgico) - Central de Cirurgias. A Opção está disponível somente ao HRBA para marcação de Pós Operatório e retorno.	10h00	12, 19, 26/05/2020	3	15		45	114		
		CONSULTA EM CIRURGIA TORÁCICA - RISCO	Cardiologia (risco cirúrgico) - Central de Cirurgias. A Opção está disponível somente ao HRBA para marcação de Pós Operatório e retorno.	19h00	05/05/2020	1	13	12 min	13	13	114	
					05, 12, 19, 26/05/2020	4	14		86			

Infecologia	Mariana Queiroga	CONSULTA EM INFECTOLOGIA - RETORNO	11H00	8*	4	5	12 min	20	60	60	
	Chely Lobato	CONSULTA EM INFECTOLOGIA - GERAL	07H30	2*	4	5	20				
				07H30	3*	4	5	20			
Clínica Médica	Mameos Alverenga	CONSULTA EM CLÍNICA MÉDICA - RETORNO	15H00	4*	4	13	12 min	52	52	52	Agendar um paciente a menos no dia 28/04/2020
	Mameos Alverenga	CONSULTA EM ENDOCRINOLOGIA - BARIÁTRICA	14H00	3*	4	1	12 min	4	4	4	
Endocrinologia	Mameos Alverenga	CONSULTA EM ENDOCRINOLOGIA	14H00	3*, 4* e 6*	12	14		168			
			16H30	3*, 4* e 6*	12	13		156			
	Mameos Alverenga	CONSULTA EM ENDOCRINOLOGIA - RETORNO	14H00	3*, 4* e 6*	12	1	12 min	12	12	350	
			16H30	06, 08, 12, 13, 15, 16/05/2020	7	2		14			
Neurocirurgia	Luz Rodolfo	CONSULTA EM NEUROCIQUIRIA	11H00	06, 13/05/2020	2	13		26			
			20/05/2020	1	12	12 min	12	40			
	Erik Jennings	CONSULTA EM NEUROCIQUIRIA	10H00	06, 13, 20/05/2020	3	2		2			
						30	10	12 min	30	40	
Neurologia	Feliciano Cordeiro	CONSULTA EM NEUROCIQUIRIA - RETORNO	08H00	06/05/2020	1	10		10			
						19	12 min	97	60		
	João Fabrício	CONSULTA EM NEUROCIQUIRIA - RETORNO	9H00	06, 08, 13/05/2020	3	1		3			
						19	12 min	57	60		
Neurologia	Cesar Augusto	CONSULTA EM NEUROLOGIA - GERAL		21, 22, 25, 26, 05/2020	4	20		80			
						3	20	12 min	60		
		CONSULTA EM NEUROLOGIA - RETORNO	14H30	21, 22, 25, 26, 05/2020	4	1		4			150
						3	2		6		

Luzmeide
Luzmeide Santiago
Sup. Administrativo - HRBA
Mat. 001421

Daniela Miranda	CONSULTA EM NEUROLOGIA - GERAL	Nesta opção poderá marcar primeira consulta e retorno, estará disponível somente para os Municípios e SESPA	08h30	7, 14, 21, 28/05/2020	4	6	24	64	Aguardar pacientes com IDADE maior ou igual a 18 anos.
	CONSULTA EM NEUROLOGIA - RETORNO	As vagas estão disponíveis somente ao HRBA para marcação de pacientes oncológicos, resada cirúrgicos, egressos e colaboradores. Serão também destinadas aos pacientes que precisam de acompanhamento em curto intervalo.	14h30	5, 12, 19, 26/05/2020	4	10	40	16	
Eros Danias	CONSULTA EM ORTOPEDIA E TRAUMATOLOGIA	Nesta opção poderá marcar primeira consulta e retorno, estará disponível somente para os Municípios e SESPA	09h00	4, 11, 18/05/2020	3	20	60	400	
	CONSULTA EM ORTOPEDIA - RETORNO	A opção está disponível somente ao HRBA para marcação de Pós Operatório e retorno de egresso	13h00	25/05/2020	1	5	5		100
Emmanuel Silva	CONSULTA EM ORTOPEDIA E TRAUMATOLOGIA	Nesta opção poderá marcar primeira consulta e retorno, estará disponível somente para os Municípios e SESPA	13h00	4*	4	16	64	400	
	CONSULTA EM ORTOPEDIA - RETORNO	A opção está disponível somente ao HRBA para marcação de Pós Operatório e retorno de egresso	10h00	07/05/2020	1	8	8		25
Paulo Pires	CONSULTA EM ORTOPEDIA E TRAUMATOLOGIA	Nesta opção poderá marcar primeira consulta e retorno, estará disponível somente para os Municípios e SESPA, bem como a reavaliação realizada por demanda da 9ª CRS	13h00	07, 14, 21/05/2020	3	8	24	400	
	CONSULTA EM ORTOPEDIA - RETORNO	A opção está disponível somente ao HRBA para marcação de Pós Operatório e retorno de egresso	09h00	25/05/2020	1	8	8		75
Eros Danias	CONSULTA EM ORTOPEDIA E TRAUMATOLOGIA	Nesta opção poderá marcar primeira consulta e retorno, estará disponível somente para os Municípios e SESPA	08h00	12/05/2020	1	8	8	400	
	CONSULTA EM ORTOPEDIA - RETORNO	A opção está disponível somente ao HRBA para marcação de Pós Operatório e retorno de egresso	09h00	07/05/2020	1	10	10		25
Emmanuel Silva	CONSULTA EM ORTOPEDIA E TRAUMATOLOGIA	Nesta opção poderá marcar primeira consulta e retorno, estará disponível somente para os Municípios e SESPA, bem como a reavaliação realizada por demanda da 9ª CRS	13h00	28/05/2020	1	3	3	400	
	CONSULTA EM ORTOPEDIA - RETORNO	A opção está disponível somente ao HRBA para marcação de Pós Operatório e retorno de egresso	09h00	07/05/2020	1	11	11		25

Obstetrícia de Alto Risco	Thais Mesquita	CONSULTA EM OBSTETRÍCIA - ALTO RISCO GERAL	Nesta opção poderá marcar primeira consulta e retorno, estará disponível somente para os Municípios e SESPAs	8900	11, 12, 13, 14, 20, 21, 28/05/2020	7	4	28	12 min	100	160
		CONSULTA EM GINECO-OBSTETRÍCIA - RETORNO	A Opção está disponível somente ao HRBA para marcação de Pós Operatório e retorno de gravídas em acompanhamento.		16, 19, 25, 26, 27/05/2020	5	6	30			
	Joaquim Fernandes	CONSULTA EM OBSTETRÍCIA - ALTO RISCO GERAL	Nesta opção poderá marcar primeira consulta e retorno, estará disponível somente para os Municípios e SESPAs	8900	04, 05, 06, 07/05/2020	4	12	48	12 min	61	
		CONSULTA EM GINECO-OBSTETRÍCIA - RETORNO	A Opção está disponível somente ao HRBA para marcação de Pós Operatório e retorno de gravídas em acompanhamento.		04, 05, 06, 07/05/2020	4	4	18			
Oftalmologia	Natalia Peim	CONSULTA EM OFTALMOLOGIA - GERAL	Nesta opção poderá marcar primeira consulta e retorno, estará disponível somente para os Municípios e SESPAs	10h30	06 e 13/05/2020	2	9	18			100
		CONSULTA EM OFTALMOLOGIA - RETORNO	As vagas está disponível somente ao HRBA para marcação de pacientes oncológico, renais crônicos, egressos e colaboradores. Serão também destinadas aos pacientes que precisam de acompanhamento em curto intervalo.	14000	06 e 13/05/2020	2	4	8	12 min	50	
	Nivia Saldanha	CONSULTA EM OFTALMOLOGIA - GERAL	Nesta opção poderá marcar primeira consulta e retorno, estará disponível somente para os Municípios e SESPAs	10h00	04, 11, 18/05/2020	3	5	15			
		CONSULTA EM OFTALMOLOGIA - RETORNO	As vagas está disponível somente ao HRBA para marcação de pacientes oncológico, renais crônicos, egressos e colaboradores. Serão também destinadas aos pacientes que precisam de acompanhamento em curto intervalo.	10h00	25/05/2020	1	5	5	12 min	50	
Otorrinolaringologia	Edgar Bueno	CONSULTA EM OTORRINOLARINGOLOGIA - GERAL	Nesta opção poderá marcar primeira consulta e retorno, estará disponível somente para os Municípios e SESPAs	12h00	5ª	4	18	72	12 min	80	
		CONSULTA EM OTORRINOLARINGOLOGIA - RETORNO	A Opção está disponível somente ao HRBA para marcação de Pós Operatório e retorno de egresso		04, 11, 18/05/2020	3	7	21			
	Andra Carneiro	CONSULTA EM OTORRINOLARINGOLOGIA - GERAL	Nesta opção poderá marcar primeira consulta e retorno, estará disponível somente para os Municípios e SESPAs	14h00	4ª	4	23	92	12 min	100	180
		CONSULTA EM OTORRINOLARINGOLOGIA - RETORNO	A Opção está disponível somente ao HRBA para marcação de Pós Operatório e retorno de egresso		20, 27/05/2020	1	9	9			
Pneumologista	Odilon Amaral	CONSULTA EM PNEUMOLOGIA - GERAL	Nesta opção poderá marcar primeira consulta e retorno, estará disponível somente para os Municípios e SESPAs	13h00	11, 25/05/2020	2	20	40	12 min	40	40
		CONSULTA EM REUMATOLOGIA - GERAL	Nesta opção poderá marcar primeira consulta e retorno, estará disponível somente para os Municípios e SESPAs				11	44			
Reumatologista	Cleyce frota	CONSULTA EM REUMATOLOGIA - RETORNO	As vagas está disponível somente ao HRBA para marcação de pacientes oncológico, renais crônicos, egressos e colaboradores. Serão também destinadas aos pacientes que precisam de acompanhamento em curto intervalo.	08h00	2ª	4	2	8	12 min	52	152
		CONSULTA EM REUMATOLOGIA - GERAL	Nesta opção poderá marcar primeira consulta e retorno, estará disponível somente para os Municípios e SESPAs	14h00	2ª	4	10	40	12 min	84	
	Jado Alho	CONSULTA EM REUMATOLOGIA - RETORNO	As vagas está disponível somente ao HRBA para marcação de pacientes oncológico, renais crônicos, egressos e colaboradores. Serão também destinadas aos pacientes que precisam de acompanhamento em curto intervalo.	14h00	3ª	4	2	8	12 min	16	

Urologista	Augusto Cesar Aguiar	CONSULTA EM UROLOGIA - GERAL CONSULTA EM UROLOGIA - RETORNO	Nesta opção poderá marcar primeira consulta e retorno, estava disponível somente para os Municípios e SBSPA A Opção está disponível somente ao HRBA para marcação de pacientes pós operatório, oncológico, renais crônicos e egressos	09H00	4*	8	12 min	32	64	64	380	4254
Anestesiologia						8					380	4254
SUB-TOTAL											380	4254

Luzingide Santiago
Luzingide Santiago
Sup. Administrativo - HRBA
Mat. 001421

Luzinide
Luzinide Santiago
Sup. Administrativo - HRBA
Mat. 001421



Secretaria de Saúde Pública



Hospital Regional do Baixo Amazonas do Pará Dr. Waldemar Penna
Agendamento SADT's - MAIO - 2020

Feridos: 01.05.2020

Atualizado em 15.04.2020

ESPECIALIDADE	MÉDICO	Horário	Dias	QTDias	Qtd Pacientes	Intervalo	Total agenda	Total Ocitado	OBSERVAÇÕES
Colonoscopia	Dr. Tiago Henrique de Aguiar	07:00	13/05/2020	1	7	20 min	7	72	
		13:00	04, 13, e 18/05/2020	3	7	20 min	21		
	Dr. Lúiz Otávio Macedo	07:00	06 e 20/05/2020	2	6	20 min	12		
		13:00	06, 11, 20 e 25/05/2020	4	8	20 min	32		
Colonoscopia com Risco Cirúrgico	Dr. Tiago Henrique de Aguiar	07:00	13/05/2020	1	1	20 min	1	8	
		13:00	04, 13, e 18/05/2020	3	1	20 min	3		
	Dr. Lúiz Otávio Macedo	07:00	06 e 20/05/2020	2	1	20 min	2		
		13:00	11 e 25/05/2020	2	1	20 min	2		
Endoscopia com Risco Cirúrgico	Dr. Tiago Henrique de Aguiar	07h00min	04 e 18/05/2020	2	3	20 min	6	12	
		07h00min	11 e 25/05/2020	2	3	20 min	6		
	Dr. Lúiz Otávio Macedo	07h00min	04 e 18/05/2020	2	5	20 min	10		
		08h30min	04 e 19/05/2020	2	5	20 min	10		
Endoscopia	Dr. Tiago Henrique de Aguiar	08h30min	04 e 19/05/2020	2	4	20 min	8	108	
		07h00min	08 e 22/05/2020	2	5	20 min	10		
		08h30min	08 e 22/05/2020	2	5	20 min	10		
		08h30min	08 e 22/05/2020	2	4	20 min	8		
		07h00min	11 e 25/05/2020	2	5	20 min	10		
		08h30min	11 e 25/05/2020	2	4	20 min	8		
	Dr. Lúiz Otávio Macedo	08h30min	11 e 25/05/2020	2	4	20 min	8		
		07h00min	15 e 29/05/2020	2	5	20 min	10		
		08h30min	15 e 29/05/2020	2	4	20 min	8		
		08h30min	15 e 29/05/2020	2	4	20 min	8		
		07h00min	15 e 29/05/2020	2	5	20 min	10		
		08h30min	15 e 29/05/2020	2	4	20 min	8		

PERFIL DE PACIENTES PARA EXAMES ENDOSCÓPICOS QUE NECESSITAM DE REALIZAR AVALIAÇÃO DE RISCO CIRÚRGICO: Pacientes que se enquadraram no perfil abaixo devem realizar avaliação de risco cirúrgico, após a liberação do cardiologista o procedimento será marcado para outra data. Pacientes com idade acima de 70 anos; Neofopias; Paciente cardiopata; Neuropatias; Pacientes com Necessidade Especial

Densitometria	Alan Soares	12:30h às 13h00	04, 11 e 18/05/2020	3	17	5 min	51	51	A ediação é necessária para a diminuição da ansiedade e obter a imobilidade exigida para realizar os exames de Ressonância Magnética. Todos os pacientes que apresentarem um dos fatores abaixo devem ser marcados dentro dessa agenda: Crianças menores de 07 anos; Usuários portadores de necessidades especiais; Adultos com patologia da coluna dorso-lombo-sacra que impossibilite o decúbito dorsal; Adultos que apresentam fobias
Ressonância Magnética - COM SEDAÇÃO	Bruno M. Moura	07:00	2ª, 3ª, 4ª, 5ª e 6ª	20	0	5 min	0	250	
Ressonância Magnética - COM CONTRASTE	Bruno M. Moura	08:50	2ª, 3ª, 4ª, 5ª e 6ª	20	3	5 min	60		Do dia 25 à 29/05/2020 agenda apenas 1 paciente no horário das 12h para fechar em 250 procedimentos. Exames de usuários oncológicos e usuários com suspeita de nódulos, tumor, cistos ou massas devem ser agendados na agenda com contraste.
Ressonância Magnética - SEM CONTRASTE	Alan Soares	12h00	2ª, 3ª, 4ª, 5ª e 6ª	20	3	5 min	60		Exames de coluna Cervical, torácica, lombar, sacro, joelho, ombro e cotovelo/ombreira devem ser agendados na agenda sem contraste, desde que não seja paciente oncológico, ou suspeita de tumor, nódulos, cistos ou massas.
Ressonância Magnética COM CONTRASTE - Agenda Interna	Bruno M. Moura	08:50	2ª, 3ª, 4ª, 5ª e 6ª	20	3	5 min	60		Exames de usuários oncológicos e usuários com suspeita de nódulos, tumor, cistos ou massas devem ser agendados na agenda com contraste.
Ressonância Magnética COM CONTRASTE - Agenda Interna	Alan Soares	12h00	2ª, 3ª, 4ª, 5ª e 6ª	20	4	5 min	80		Agenda Interna para atendimento de pacientes oncológicos da demanda reprimida.
Mamografia	Alan Soares	12:30h às 13h00 13h00 às 14h00	3ª, 4ª, 5ª e 6ª	16	8	5 min	128	250	Do dia 27 à 29/05 (dias úteis) agenda 2 mamografias a menos no horário das 12:30 às 13h para fechar a meta em 250
				16	8	5 min	128		ATENÇÃO: Formulário de solicitação do exame, já devem preenchido no SISCAN.
Biópsia de Próstata	Luís Carlos	19h00	04/05/2020			20 min			Agendar 01 paciente a mais no dia 04/05/2020.
	Luís Manuel	19h00	11/05/2020	3	13	20 min	40	40	
	Luís Neves	19h00	19/05/2020			20 min			
	Luís Carlos	07h00	30/05/2020	1	13	20 min	13		
	Luís Manuel	07h00	16/05/2020	1	14	20 min	14	40	Orientar os pacientes nas guias de agendamento do Sireg quanto a necessidade de apresentar os últimos exames de mamografia e ultrassonografia (caso tenham). No ato do agendamento os operadores do Sireg devem observar se nas solicitações de exames constam as especificações do procedimento, ou seja, localização, medidas, pois tais informações são necessárias para garantir a segurança do paciente, uma vez que, o profissional radiologista é somente executor daquele que está sendo solicitado.
	Luís Neves	07h00	09/05/2020	1	13	20 min	13		
Punção de Tireóide	Luís Carlos	07h00	30/05/2020	1	10	20 min	10	30	Orientar os pacientes nas guias de agendamento do Sireg quanto aos preparos a serem realizados e apresentação dos últimos exames realizados. No ato do agendamento os operadores do Sireg devem observar se nas solicitações de exames constam as especificações do procedimento, ou seja, localização, medidas, pois tais informações são necessárias para garantir a segurança do paciente, uma vez que, o profissional radiologista é somente executor daquele que está sendo solicitado.
	Luís Manuel	07h00	16/05/2020	1	10	20 min	10		
	Luís Neves	07h00	09/05/2020	1	10	20 min	10		
	Luís Carlos	07h00	30/05/2020	1	10	20 min	10	30	
	Luís Manuel	07h00	16/05/2020	1	10	20 min	10		
	Luís Neves	07h00	09/05/2020	1	10	20 min	10		
Raio X Contrastado - ESOFAGOGRAFIA/EMBEMA OPACO/ CLISTER PÍLULOGRÁFIA/URCERAPIA EXCRETORACOLANGIOGRAFIA/ TRANSITO INTESTINAL	Bruno Moura	15h00	04, 11 e 18/05/2020	3	3	20min	9	908	
	Bruno M. Moura	7h00		20	6	5 min	120		
	Bruno M. Moura	8h00		20	6	5 min	120		
	Bruno M. Moura	9h00		20	7	5 min	140		
	Bruno M. Moura	10h00	2ª, 3ª, 4ª, 5ª e 6ª	20	7	5 min	140		
	Alan Soares	14h00		20	6	5 min	120		
	Alan Soares	14h30		20	6	5 min	120		
	Alan Soares	19h00		20	7	5 min	140		

Luzineide
Luzineide Santiago
Sup. Administrativo - HRBA
Mat. 001421

Relat X de Tomax	Alan Soares	9h30	2ª e 3ª	8	1	5 min	8	908	Essa oferta fica restrita para agendamento dos pacientes de pré e pós transplantados
Tomografia Computadorizada COM SEDAÇÃO	Bruno M. Moura	07:00	2ª, 3ª, 4ª, 5ª e 6ª	20	0	5 min	0		A sedação é necessária para a diminuição da ansiedade e obter a imobilidade exigida para realizar os exames de Tomografia Computadorizada. Todos os pacientes que apresentarem um dos fatores abaixo devem ser marcados dentro dessa agenda: Crianças menores de 07 anos; Uso de portadores de necessidades especiais; Avaliação com patologia da coluna dorso-lombo-sacra que impossibilite o decúbito dorsal; Avaliação que apresentem fobias
Tomografia com Contraste	Bruno M. Moura	07:00	2ª, 3ª, 4ª, 5ª e 6ª	20	12	20min	240	600	Levar 02 procedimentos a menos nos dias 26, 27, 28 e 29/05/2020 no horário das 12h, para fechar em 600 vagas
Tomografia sem Contraste	Luis Manuel	12:00	2ª, 3ª, 4ª, 5ª e 6ª	20	12	20min	240		
Tomografia - Agenda Local	Alan Soares	12:00h	2ª	4	2	5 min	8		
Tomografia Computadorizada COM CONTRASTE - Agenda Interna	Bruno M. Moura	07:00	2ª, 3ª, 4ª, 5ª e 6ª	20	3	5 min	60		Agenda interna para atendimento de pacientes oncológicos da demanda reprimida.
Tomografia Computadorizada COM CONTRASTE - Agenda Interna	Luis Manuel	12:00	2ª, 3ª, 4ª, 5ª e 6ª	20	3	5 min	60		Exames de usuários oncológicos e usuários com suspeita de nódulos, tumor, cistos ou massas devem ser agendados na agenda com contraste.
Ultrassonografia de Abdome Total	Luz Alvarenga	10:00	2ª		6	20	20		Por favor, reservar 04 vagas por semana para agendamento restrito aos pacientes pré e pós transplantados. Para o grupo Ultrassom de Abdome Total
Ultrassonografia	Luis Alvarenga	10:00	2ª	4	10	40	40		
		13:00h	2ª	16	80	80			
		13:00h	3ª	4	30	120	120	600	
		13:00h	4ª	4	30	120	120		
		08:00h	2ª e 4ª	8	20	180	180		
Doppler	Luz Manuel	10:00h	08, 15, 22 e 29/05/2020	4	20	80	80	62	
		08:00h	2ª e 4ª	8	5	40	40		
Doppler	Alan Soares	07:30h	07 e 21/05/2020	2	3	10min	6	18	Bloqueio e Agenda para Atendimento dos pacientes de hemodíalises. GRUPO II: Doppler de sistema venoso profundo e superficial unilateral, doppler de FAV unilateral, doppler de preparo FAV unilateral, doppler de artéria renal, doppler de artéria de membro inferior, doppler de membro unilateral, doppler de artéria ilíaca e doppler de veias ilíacas Obs.: Podem ser considerados até 3 procedimentos por paciente.
		07:30h	14 e 29/05/2020	2	3	10min	6	30	Bloqueio e agenda para Atendimento dos pacientes de hemodíalises. GRUPO III: Mapeamento de varizes unilateral e doppler de preparo de FAV unilateral. Obs.: Podem ser considerados até 6 procedimentos por paciente.
Vídeo Faríngolaringoscopia	Debora Cristina Lima	14:00h	15 e 29/05/2020	2	15	10 min	30	30	
Vídeo Faríngolaringoscopia	Andrea Carneiro	14:00h	05 e 12/05/2020	2	20	10 min	40	40	
SUB-TOTAL								4877	
ATENDIMENTO: LABORATÓRIO DE ANÁLISES CLÍNICAS									
ESPECIALIDADE	MÉDICO	Horário	Dias	Qtd Dias	Qtd EXAMES	Intervalo	Total agenda	Total Ofertado	OBSERVAÇÕES
Análises Clínicas		08:00	2ª, 3ª, 4ª, 5ª e 6ª	20	1000	12 min	20000	20000	Agendamento interno.
Patologia Clínica								250	Agendamento interno.
SUB-TOTAL								20250	

ATENIMENTO: Fisioterapia									
ESPECIALIDADE	Fisioterapeuta	Horário	Dias	QT Dias	Qt de Pacientes	Intervalo	Total agenda	Total Ofertado	OBSERVAÇÕES
Sessões de Fisioterapia	Cássio Vellander Santos Aguiar	08:00	2ª, 3ª, 4ª, 5ª e 6ª	20	7	12 min	140		
		09:00	2ª, 3ª, 4ª, 5ª e 6ª	20	7	12 min	140		
		10:00	2ª, 3ª, 4ª, 5ª e 6ª	20	7	12 min	140		
		11:00	2ª, 3ª, 4ª, 5ª e 6ª	20	7	12 min	140		
		13:00	2ª, 3ª, 4ª, 5ª e 6ª	20	7	12 min	140		
		14:00	2ª, 3ª, 4ª, 5ª e 6ª	20	7	12 min	140		
		15:00	2ª, 3ª, 4ª, 5ª e 6ª	20	7	12 min	140		
		16:00	2ª, 3ª, 4ª, 5ª e 6ª	20	7	12 min	140		
		17:00	2ª, 3ª, 4ª, 5ª e 6ª	20	7	12 min	140		
		18:00	2ª, 3ª, 4ª, 5ª e 6ª	20	7	12 min	140		
SUB-TOTAL							1.400	1.400	
ATENIMENTO: Oncologia									
ESPECIALIDADE	MÉDICO	Horário	Dias	QT Dias	Qt de Pacientes	Intervalo	Total agenda	Total Ofertado	OBSERVAÇÕES
Radioterapia	Patrícia Mineiro	08:00	2ª, 3ª, 4ª, 5ª e 6ª	20	47	12 min	940		
	Patrícia Mineiro	13:00	2ª, 3ª, 4ª, 5ª e 6ª	20	47	12 min	940	2820	Agendamento interno restrito aos pacientes oncológicos. Agendamento por campos tratados.
	Patrícia Mineiro	18:00	2ª, 3ª, 4ª, 5ª e 6ª	20	47	12 min	940		
Braquiterapia	Patrícia Mineiro	08:00	2ª, 3ª, 4ª, 5ª e 6ª	20	5	15 min	100	100	Agendamento interno restrito aos pacientes oncológicos.
Quimioterapia	Carlos Hummes	08:00	2ª, 3ª, 4ª, 5ª e 6ª	20	19	12 min	380		
	Carlos Hummes	13:00	2ª, 3ª, 4ª, 5ª e 6ª	20	19	12 min	380	760	Agendamento interno restrito aos pacientes oncológicos.
SUB-TOTAL							3.680	3.680	
ATENIMENTO: CIRÚRGICO									
ESPECIALIDADE	MÉDICO	Horário	Dias	QT Dias	Qt de Pac	Intervalo	Total agenda	Total Ofertado	OBSERVAÇÕES
Cateterismo - Angiografia	Jorge Hayashi	14:00	04 a 27/05/2020	18	4	12 min	73	73	Lançar 01 vaga a mais no dia 27/05/2020 para fechar em 73 vagas
SUB-TOTAL							73	73	Consulta de enfermagem para cateterismo, não precisa vir em jejum, trazer todos os exames e 01 acompanhante.



Hospital Regional do Baixo Amazonas do Pará Dr. Waldemar Penna
Agendamento SADT'S – MAIO- 2020

Atualizado em 17/04/2020, atentar-se para o feriado do dia 01 de Maio de 2020.

ATENDIMENTO: AMBULATÓRIO										
ESPECIALIDADE	MÉDICO	Horário	Dias	Qt Dias	Qtde Pacientes	Intervalo	Total agenda	Total Ofertado	OBSERVAÇÕES	
Colposcopia	Iara Dantas	9h00	4, 20, 27/05/2020	3	10	12 min	30	30	ATENÇÃO: Orientar pacientes em guia de marcação a trazer no dia do exame de colposcopia o resultado do último exame de PCCU.	
Conização cervical por CAF - Cirurgia de Alta Frequência	Iara Dantas	13h00			10	15 min	0	0	Agenda suspensa devido pandemia de Coronavírus (COVID-19).	
Espirometria	Odilton Amaral	13h00		1	20	10 min	20	20	Agenda suspensa devido pandemia de Coronavírus (COVID-19).	
SUB-TOTAL								30		

Luzmeide
Luzmeide Santiago
Sup. Administrativo - HRBA
Mat. 001421

Pró - Saúde / HRBA
Fls. 592
Ass. _____





Secretaria de
Saúde Pública



Hospital Regional do Baixo Amazonas do Pará Dr. Waldemar Penna

Agendamento SADT'S - MAIO - 2020

Atualizado em 17/04/2020, atentar-se para o feriado do dia 01 de Maio de 2020.

ATENDIMENTO: MÉTODOS GRÁFICOS

ESPECIALIDADE	MÉDICO	Horário	Dias	Qt Dias	Qtde Pacientes	Intervalo	Total agenda	Total Oferta	OBSERVAÇÕES
Audiometria	Maria do Carmo	12h30	2ª, 3ª, 4ª, 5ª e 6ª	20	11	5 min	220	220	
		07h00	04/05/2020	1	15	3 min	15		
Ecocardiograma	Francisco Aguiar	07h00	05 e 06/05/2020	2	30	3 min	60	125	"Abrir agenda especial de 02 vagas por dia de atendimento para agendamento restrito aos pacientes pré e pós transplantados, totalizando 10 ao mês" ao Francisco Aguiar.
		07h00	07/05/2020	1	20	3 min	20		
		13h00	07/05/2020	1	30	3 min	30		
		07h00	2ª e 5ª	8	16	3 min	128	128	
Eletrocardiograma	Francisco Aguiar	13h30	2ª, 3ª, 4ª, 5ª e 6ª	20	3	5 min	60		
		13h30	2ª, 3ª, 4ª, 5ª e 6ª	20	5	5 min	100		
		13h30	2ª, 3ª, 4ª, 5ª e 6ª	20	3	5 min	60	280	Atentar-se para o feriado no dia 01/05/2020 para que não seja ofertado nenhum procedimento nesta data.
		13h30	2ª, 3ª, 4ª, 5ª e 6ª	20	3	5 min	60		
		07h00	2ª, 3ª, 4ª, 5ª e 6ª	20	3	20 min	60		
Eletroencefalograma	Marcos Honorato	13h00	2ª, 3ª, 4ª, 5ª e 6ª	20	2	20 min	40	440	Agendar crianças de segunda a sexta-feira somente no período da manhã. Não agendar adultos especiais.
		07h00	2ª, 3ª, 4ª, 5ª e 6ª	20	4	20 min	80		
		13h00	2ª, 3ª, 4ª, 5ª e 6ª	20	13	20 min	260		
Mapa 24 horas	Walcir Matos	13h00	2ª, 3ª, 4ª e 5ª	16	1	5 min	16	16	
Eletroencefalografia	Vanise Amaral	07h00		0	12	5 min	0	0	Agenda suspensa devido pandemia de Coronavírus (COVID-19).
		12h00		0	12	5 min	0	0	





Hospital Regional do
Baixo Amazonas do Pará
Dr. Wandemar Penna



Secretaria de
Saúde Pública



ESPECIALIDADE	MÉDICO	Horário	Dias	Qt Dias	Qtde Pacientes	Intervalo	Total agenda	Total Ofertado	OBSERVAÇÕES
Holter	Walcir Matos	13h00	2º, 3º, 4º e 5º	16	3	3 min	48	48	
Teste Ergométrico	João Claviano	9h30	3º	4	10	3 min	40	112	"Abrir agenda especial de 02 vagas por dia de atendimento para agendamento restrito aos pacientes pré e pós transplantados, totalizando 10 ao mês" ao Francisco Aguiar.
	Antonio Carlos	14h00	4º	4	10	3 min	40		
		7h00	04/05/2020	1	10	3 min	10		
	Francisco Aguiar	7h00	05/05/2020	1	5	3 min	5		
		7h00	06/05/2020	1	10	3 min	10		
		7h00	07/05/2020	1	7	3 min	7		
SUB-TOTAL							1.369	1.369	

ATENDIMENTO: CTRS									
ESPECIALIDADE	MÉDICO	Horário	Dias	Qt Dias	Qtde Pacientes	Intervalo	Total agenda	Total Ofertado	OBSERVAÇÕES
Sessões de Hemodiálise	Emanuel Esposito	06h às 10:00h	2º, 3º, 4º, 5º, 6º e sab	26	27	3 horas	702	2808	Agendamento interno para pacientes inscrito no programa
	Junior Aguiar	11h às 15:00h	2º, 3º, 4º, 5º, 6º e sab	26	27	3 horas	702		
	Emanuel Esposito	16h às 20h	2º, 3º, 4º, 5º, 6º e sab	26	27	3 horas	702		
	Junior Aguiar	21h às 24hs	2º, 3º, 4º, 5º, 6º e sab	26	27	3 horas	702		
CAPD	Waneida Pantoja	08h00	3º e 5º	8	4	20 min	32	35	
SUB-TOTAL							2840	2.843	

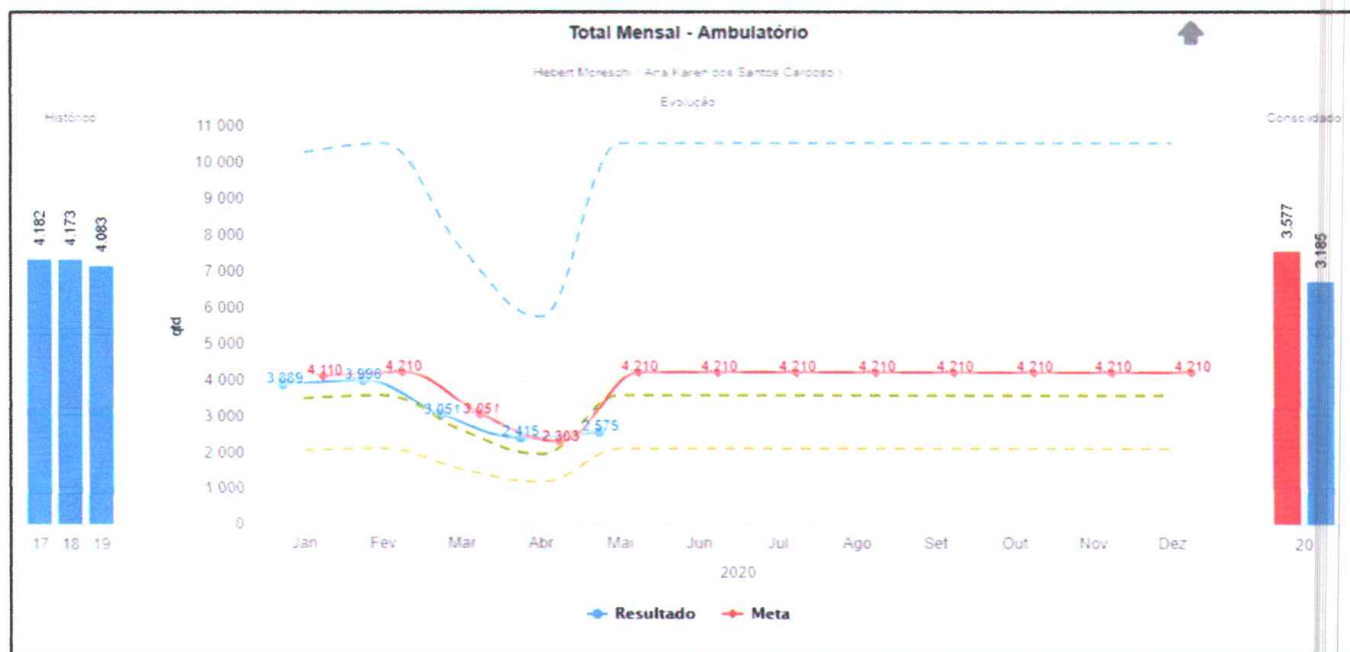
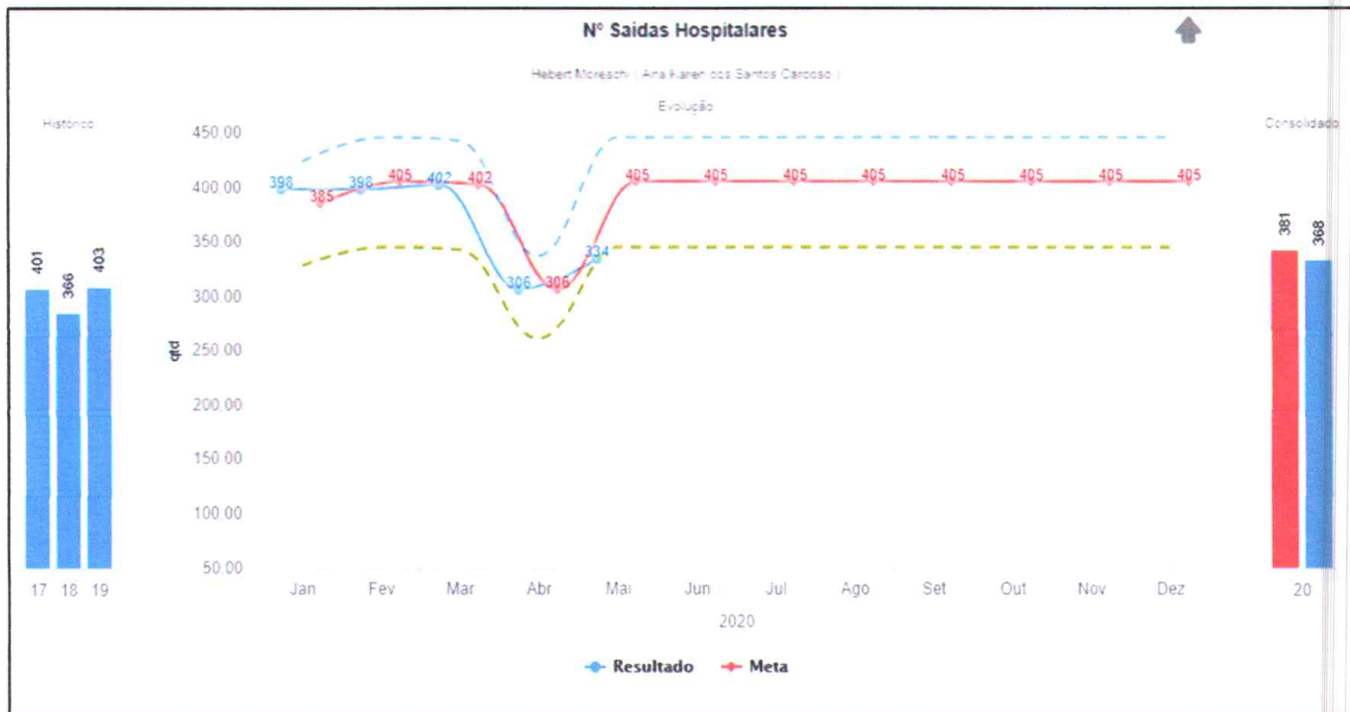
Total de Serviços Ofertados Abril/2020	
SAÍDAS	385
AMBULATÓRIO	6.318
EXAMES	29.552
TERAPIA RENAL SUBSTITUTIVA	2.808
CAPD	35
TOTAL	39.098

Legenda
PC = primeira consulta
Ret= retorno
PO = pós-operatório
CC = Consulta Controlada

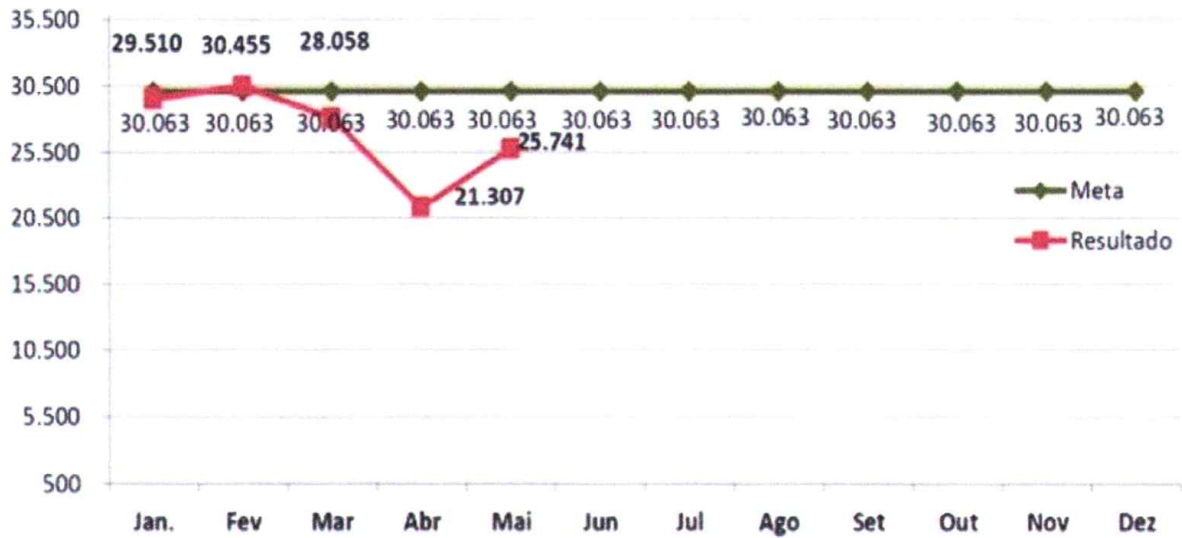
Com base no contrato de gestão 023/2014 as metas quantitativas de saídas hospitalares, atendimento ambulatorial e SADT Externo possuem as seguintes composições:

- Saídas Hospitalares: 405;
- Atendimento Ambulatorial: 4.210;
- SADT Externo: 30.063.

Abaixo segue os indicadores dos quantitativos realizados no mês de maio de 2020.



Total Mensal - SADT
Hebert Moreschi (Ana Karen dos Santos Cardoso)





Luzinete
Luzinete Santiago
Sup. Administrativo - HRBA
Mat. 001421

AVALIAÇÃO DE METAS

ATIVIDADE REALIZADA	VALOR A PAGAR	% METAS REALIZADAS															
		Mês 1	Mês 2	Mês 3	Mês 4	Mês 5	Mês 6	Mês 7	Mês 8	Mês 9	Mês 10	Mês 11	Mês 12	Total			
INTERNATÇÃO	100% do peso percentual da atividade internação	103,37%															
	Entre 85% e 100% do volume contratado		98,27%	99,26%													
	Entre 70% e 84,99% do volume contratado				75,55%	82,46%											
	Menos de 70% do volume contratado																
AMBULATORIO	100% do peso percentual da atividade ambulatorial																
	Entre 85% e 100% do volume contratado	94,62%	94,91%														
	Entre 70% e 84,99% do volume contratado			78,41%													
	Menos de 70% do volume contratado				57,36%	61,16%											

Pró - Saúde / HRBA
Fls. 197
Ass.



Luzmeide
Luzmeide Santiago
Sup. Administrativo - HRBA
Mat. 001421



URGENCIA/EMERGENCIA		100% do peso percentual da atividade URG/EMERG.	263,0%	261,0%	274,0%	203,0%	280,0%											
Acima do volume contratado	100% do peso percentual da atividade URG/EMERG.																	
Entre 85% e 100% do volume contratado	100% do peso percentual da atividade URG/EMERG.																	
Entre 70% e 84,99% do volume contratado	90% X peso percentual da atividade URG/EMERG. X 90% do orçamento do hospital (R\$).																	
Menos de 70% do volume contratado	70% X peso percentual da atividade URG/EMERG. X 90% do orçamento do hospital (R\$).																	
Acima do volume contratado	100% do peso percentual da atividade SADT		101,30%															
Entre 85% e 100% do volume contratado	100% do peso percentual da atividade SADT	98,25%			99,33%		85,62%											
Entre 70% e 84,99% do volume contratado	90% X peso percentual da atividade SADT X 90% do orçamento do hospital (R\$).					70,87%												
Menos de 70% do volume contratado	70% X peso percentual da atividade SADT X 90% do orçamento do hospital (R\$).																	

Pró - Saúde / HRBA
Fls. 198
Ass. _____





Secretaria de
Saúde Pública



2.2. METAS QUALITATIVAS

REF.: MAIO - 2020

Luzneide Santiago
Luzneide Santiago
Sup. Administrativo - HRBA
Mat. 001421

www.prosaude.org.br • secgeral@hrbaprosaude.org.br • (93) 2101-0700 Avenida Sérgio Henn, 1100, Diamantino, CEP 68025-000 • Santarém (PA)
Todos os serviços prestados pelo Hospital Regional do Baixo Amazonas são gratuitos e integram o Sistema Único de Saúde (SUS)



Pró - Saúde / HRBA
Fis. 299
Ass. _____



Secretaria de
Saúde Pública



Contrato de Gestão 023/2014 prevê os seguintes indicadores para avaliação da parte variável do contrato:

- Atenção ao Usuário;
- Qualidade da informação;
- Comissões (Controle de Infecção Hospitalar - CCIH e Prontuário);
- Taxa de Mortalidade Operatória.

Além dos indicadores obrigatórios de avaliação, apresentamos também os relatórios da Comissão de Farmácia e Terapêutica.

As informações a seguir demonstram que os indicadores vêm sendo cumpridos de acordo com os parâmetros estabelecidos no Contrato de Gestão.

Luzineide Santiago
Luzineide Santiago
Sup. Administrativo - HRBA
Mat. 001421

www.prosaude.org.br • secgeral@hrbaprosaude.org.br • (93) 2101-0700 Avenida Sérgio Henn, 1100, Diamantino, CEP 66025-000 - Santarém (PA)
Todos os serviços prestados pelo Hospital Regional do Baixo Amazonas são gratuitos e integram o Sistema Único de Saúde (SUS)



Pró - Saúde / HRBA
Fls. 200
Ass. _____



RELATÓRIO DE EXECUÇÃO DAS ATIVIDADES DO CONTRATO DE GESTÃO 023/2014 – REF.: 05/2020. VOLUME II



12/06/2020

Hospital Regional do Baixo Amazonas
do Pará Dr. Waldemar Penna.

Relatório de Gestão dos serviços assistenciais prestados no HOSPITAL REGIONAL DO BAIXO AMAZONAS DO PARÁ DR. WALDEMAR PENNA, no Município de SANTARÉM/PARÁ, pela Pró-Saúde – Associação Beneficente de Assistência Social e Hospitalar, entidade de direito privado sem fins lucrativos, qualificada como Organização Social.



Secretaria de
Saúde Pública



2.2.1. SERVIÇO DE ATENDIMENTO AO USUÁRIO - SAU

REF.: MAIO - 2020

Luzmeide
Luzmeide Santiago
Sup. Administrativo - HRBA
Mat. 001421

www.prosaude.org.br • secgeral@hrbaprosauade.org.br • (93) 2101-0700 Avenida Sérgio Henn, 1100, Diamantino, CEP 68025-000 • Santarém (PA)
Todos os serviços prestados pelo Hospital Regional do Baixo Amazonas são gratuitos e integram o Sistema Único de Saúde (SUS)



Pró - Saúde / HRBA
Fls. 202
Ass. _____

RELATÓRIO DE ATIVIDADES

SERVIÇO DE ATENDIMENTO AO USUÁRIO – SAU

REFERÊNCIA: MAIO - 2020

1. Apresentação

O Serviço de Atendimento ao Usuário – SAU possui a finalidade de ouvir, fornecer informações, esclarecer dúvidas, colher e registrar a opinião dos usuários do SUS por meio de suas reclamações, sugestões e elogios, bem como, medir a satisfação destes através de pesquisas de satisfação aplicadas nos setores com maior concentração de pessoas como: Ambulatório, Internação, Pronto Atendimento e Serviço de Apoio Diagnóstico Terapêutico – SADT, atuando como canal de comunicação e relacionamento direto entre o HRBA e seus usuários.

É através do SAU e da participação dos usuários que o Hospital aprimora os serviços ofertados, assegurando o atendimento humanizado e com excelência ao público atendido por parte de todos os colaboradores, de acordo com o que é preconizado pelo SUS.

O relatório descreve detalhadamente as atividades desenvolvidas pelo serviço no mês de Maio de 2020 e contém os resultados das Pesquisas de Satisfação aplicadas no período.

2. Atividades Mensais

No período de 01 a 31 de Maio de 2020, o Serviço de Atendimento ao Usuário - SAU realizou 67 (sessenta e sete) atendimentos em sala, sendo 45 (quarenta e cinco) voltados à informações e orientações sobre normas, consultas e serviços do Hospital e 22 (vinte e dois) atendimentos que geraram registros de reclamações.

No mês analisado, foram aplicados 708 (setecentos e oito) questionários de Pesquisas de Satisfação, sendo 45 (quarenta e cinco) nas Unidades de Internação (Clínicas Cirúrgica, Médica, Pediátrica e Oncológica), 133 (cento e trinta e três) no Ambulatório, 481 (quatrocentos e oitenta e um) no SADT e 49 (quarenta e nove) no Pronto Atendimento.

TABELA 01: Distribuição de pesquisas realizadas por período

Período	Internação	SADT	Ambulatório	Pronto Atendimento	Total
Janeiro	109	669	304	61	1.143
Fevereiro	87	639	303	66	1.095
Março	100	675	310	62	1.147
Abril	68	635	230	70	1.003
Maio	45	481	133	49	708
Total	409	3.099	1.280	308	5.096

Fonte: Registro do Serviço de Atendimento ao Usuário, 2020.

Fórmula utilizada para definição de amostra:

$$n = \frac{N \cdot Z^2 \cdot p \cdot (1 - p)}{Z^2 \cdot p \cdot (1 - p) + e^2 \cdot (N - 1)}$$

n	Amostra a ser calculada	
N	População	Total de saída do mês anterior
Z	Variável normal padronizada associada ao nível de confiança	Nível de confiança = 95% Variável = 1,96
P	Verdadeira probabilidade do evento	Como esta é desconhecida, utilizar 50% (0,5)
E	Erro amostra	Erro máximo esperado de 5% (0,05)

OBS: Ressalta-se que a população amostral de 10% definida pelo contratante permanece sendo respeitada, conforme demonstrado na tabela 02.

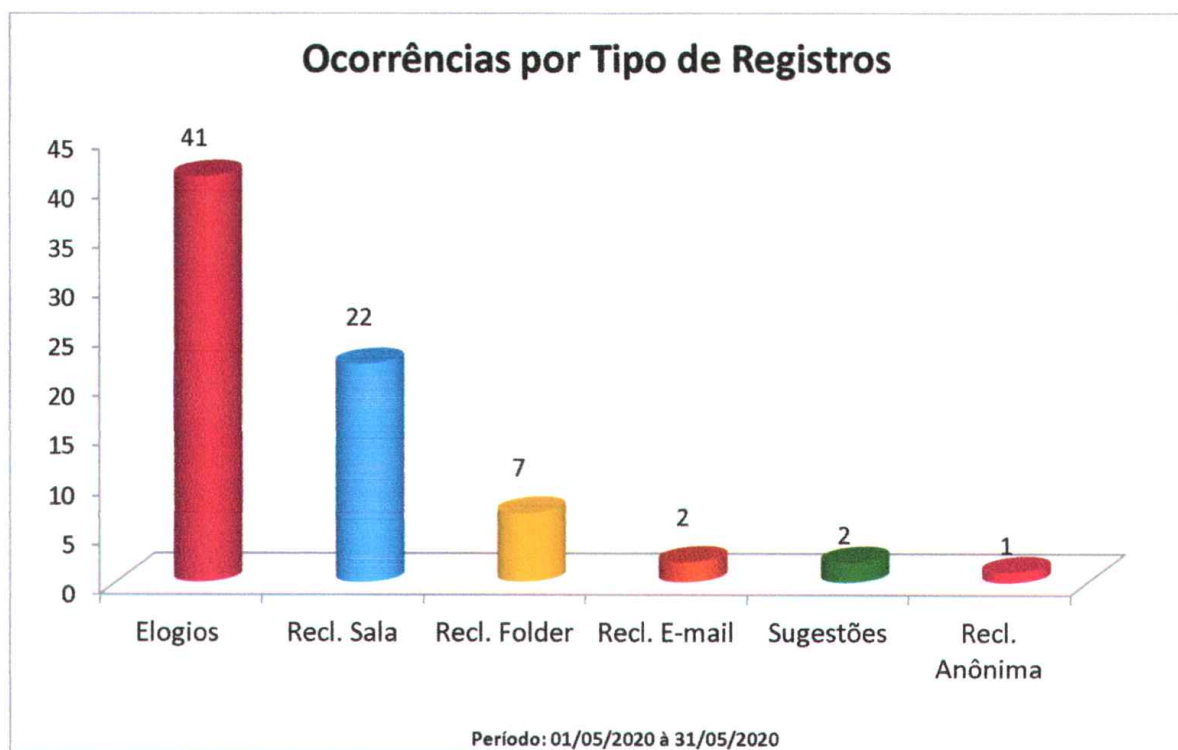
Frisa-se que a redução no quantitativo de pesquisas de satisfação do usuário, deve-se a diminuição temporária da oferta de alguns serviços, devido a pandemia de Covid-19, contudo mantém-se superior a meta estabelecida (10%), em relação ao total de pacientes atendidos nos referidos setores.

3. Análise das Ocorrências

O Serviço registrou 75 (setenta e cinco) ocorrências via Sistema SAS - Interact, sendo 41 (quarenta e um) elogios, 22 (vinte e duas) reclamações em sala, 07 (sete) reclamações através de folder e 02 (duas) reclamações via e-mail, 02 (duas) sugestões e 01 (uma) reclamação anônima.

O gráfico a seguir apresenta esta distribuição:

GRÁFICO 01: Classificação das Manifestações

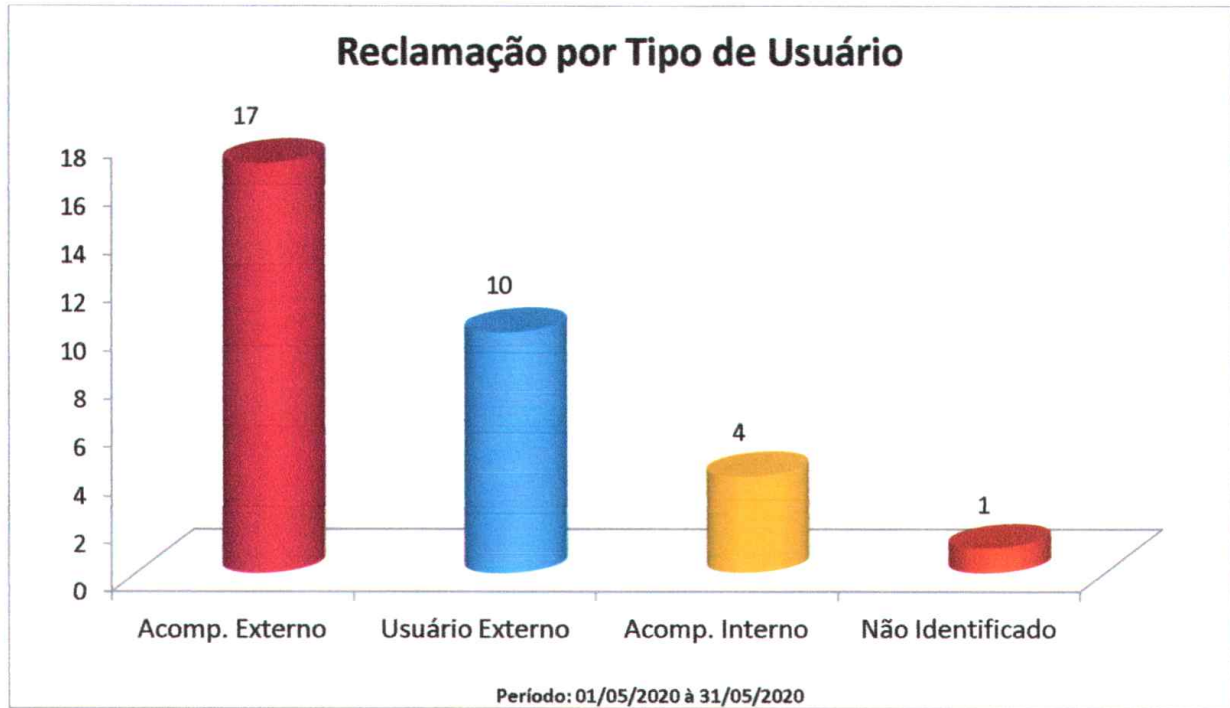


Fonte: Banco de Dados do Interact – SAU/Maio/2020

Referente aos registros das ocorrências (reclamações), o perfil de usuário mais recorrente foi de Acompanhante Externo, Usuário Externo, seguido por outros.

O gráfico abaixo demonstra o tipo de usuário realizador das ocorrências:

GRÁFICO 02: Tipo de usuário



Fonte: Banco de Dados do Interact – SAU/Maio/2020

No mês de Maio, foram registradas 32 (trinta e duas) reclamações, destacando-se os setores Radiodiagnóstico, Recepção e Atendimento e Diretoria Técnica.

O gráfico a seguir demonstra a classificação das reclamações por setores envolvidos:

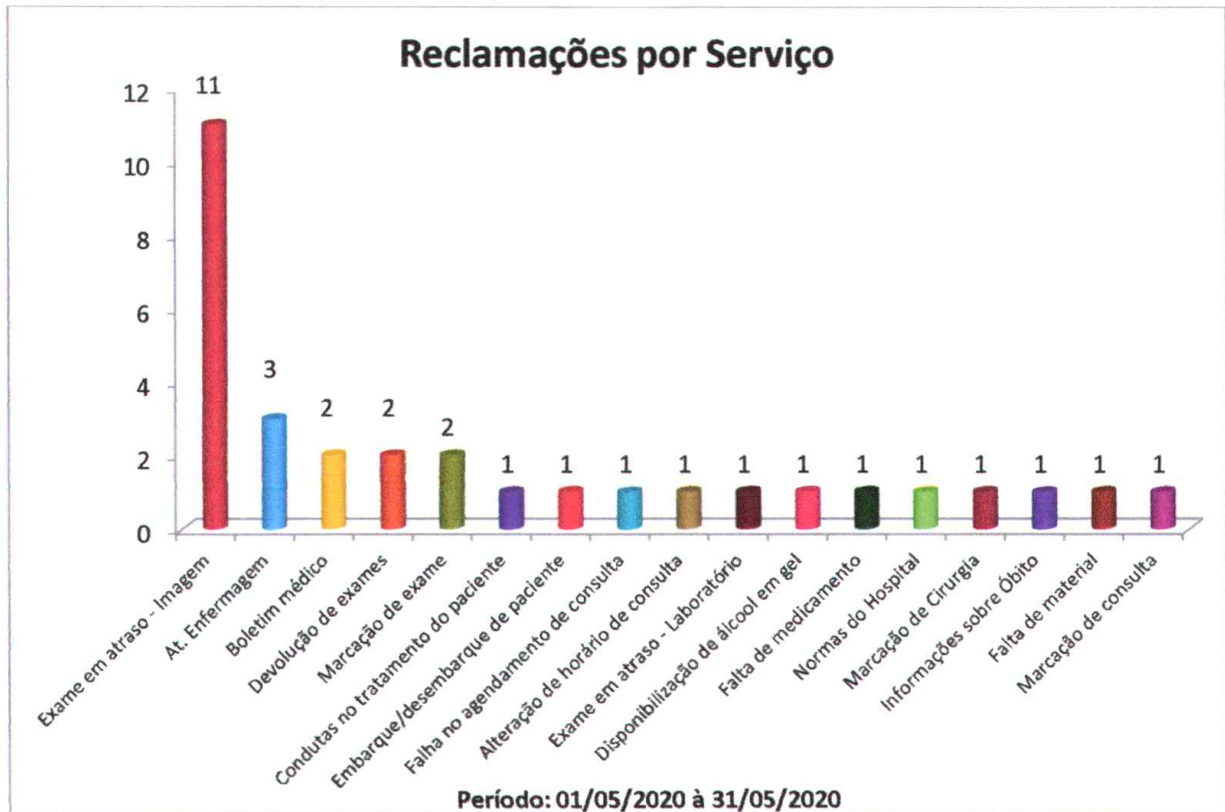
GRÁFICO 03: Classificação das Reclamações por Setor Envolvido



Fonte: Banco de Dados do Interact – SAU/Maio/2020

O gráfico abaixo demonstra a classificação das reclamações por serviço:

GRÁFICO 04: Proveniência das Reclamações por Serviço



Fonte: Banco de Dados do Interact – SAU/Maio/2020

As reclamações registradas foram encaminhadas via sistema SAS - Interact aos gestores das áreas, para tratativas e posterior aprovação e retorno aos usuários reclamantes.

A forma de retorno mais utilizada aos usuários pelo Serviço de Atendimento ao Usuário – SAU, no mês analisado, foi contato telefônico. Das 31 (trinta e uma) queixas formalizadas, com autores devidamente identificados, 27 (vinte e sete) retornos foram através de contatos telefônicos, 03 (três) retornos realizados pessoalmente ao usuário em sala 01 (um) retorno através de envio de carta.

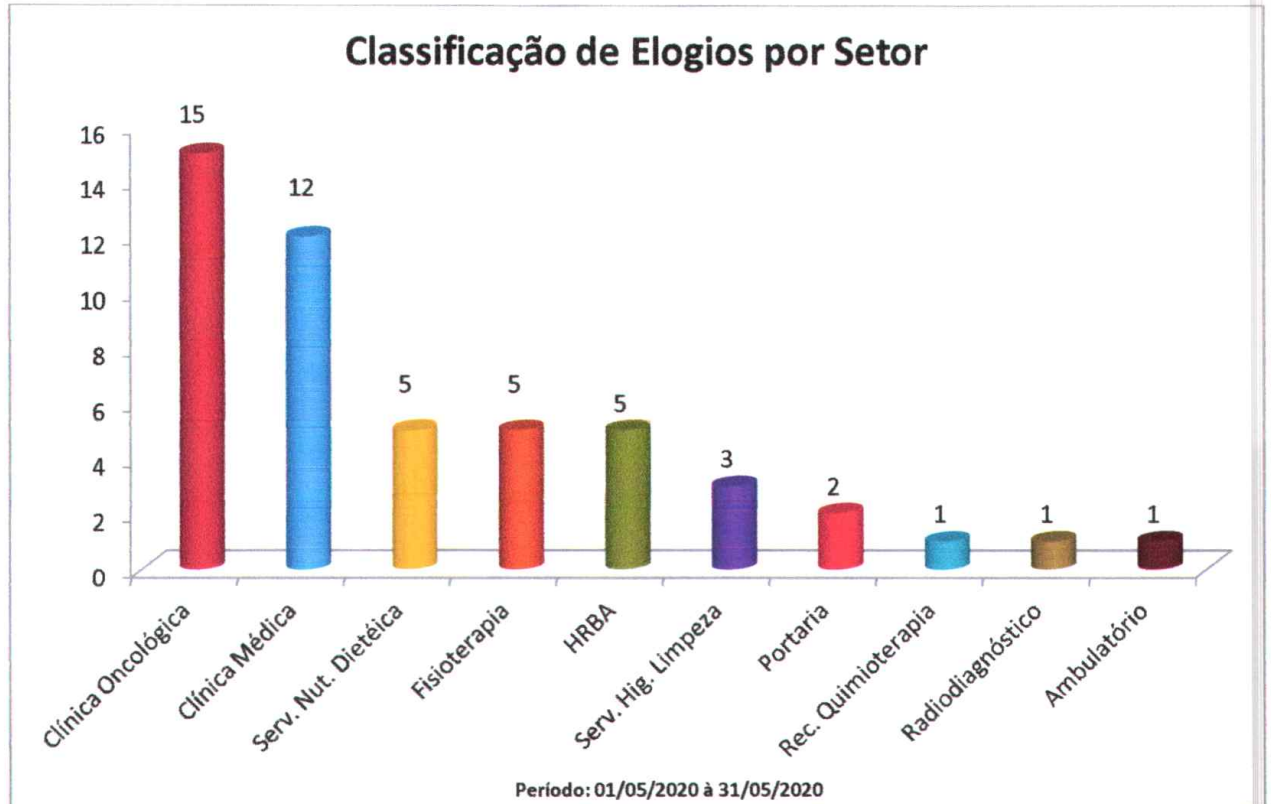
No mês de Maio, foram registrados 41 (quarenta e um) elogios, dos quais se destacaram os setores: Clínica Oncológica 15 (quinze), Clínica Médica 12 (doze) e Serviço de Nutrição e Dietética – SND com 05 (cinco). Frisa-se que para definição do 3º lugar, foi avaliado o histórico de elogios, uma vez que 02 (dois) setores foram contemplados com o mesmo quantitativo, 05 (cinco) registros, no período analisado. Ressalta-se que alguns registros fizeram referência a mais de um setor, totalizando 50 (cinquenta) elogios no geral, conforme gráfico 05 – Classificação de elogios por setor.

ELOGIOS INDIVIDUAIS	ELOGIOS COM MAIS DE UMA REFERÊNCIA	TOTAL DE ELOGIOS
36	5 (que geraram 14 no total)	50

Abaixo segue os registros que tiveram mais de uma referência:

- Código 16403 gerou 02 (dois) elogios: Clínica Médica e Fisioterapia;
- Código 16404 gerou 02 (dois) elogios: Clínica Médica e Fisioterapia;
- Código 16409 gerou 04 (quatro) elogios: Clínica Médica, Fisioterapia, Serviço de Nutrição e Dietética e Serviço de Higienização e Limpeza;
- Código 16411 gerou 03 (três) elogios: Clínica Médica, Serviço de Nutrição e Dietética e Serviço de Higienização e Limpeza;
- Código 16424 gerou 03 (três) elogios: Clínica Médica, Serviço de Higienização e Limpeza e Fisioterapia.

Gráfico 05: Ranking dos Setores Elogiados

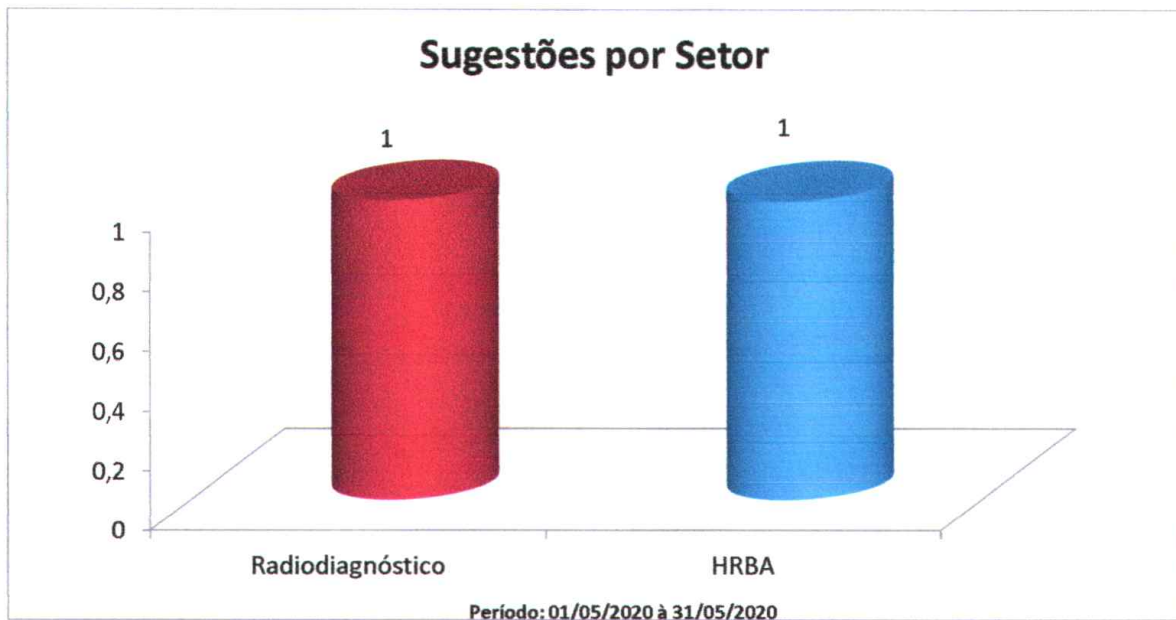


Fonte: Banco de Dados do Interact – SAU/ Maio/2020

No mês analisado foram realizados 02 (dois) registros de sugestões, conforme demonstrado no gráfico 06 – Sugestões.

O gráfico abaixo demonstra a classificação de sugestões:

Gráfico 06: Sugestões



Fonte: Banco de Dados do Interact – SAU/Maio/2020



Secretaria de Saúde Pública



4. Resultados das Pesquisas de Satisfação

No decorrer do mês de Maio foram aplicados 708 (setecentos e oito) questionários distribuídos nas Unidades de Internação, SADT, Ambulatório e Pronto Atendimento. A tabela abaixo apresenta dados mensais referentes ao quantitativo de pesquisas, percentual de aplicação e satisfação por setor.

TABELA 02: Satisfação por Setor - 1º Semestre

Setor	Jan/20			Fev/20			Mar/20			Abr/20			Mai/20			TOTAL
	Total de Pesquisas	N amostral	Satisfação %	Total de Pesquisas	N amostral	Satisfação %	Total de Pesquisas	N amostral	Satisfação %	Total de Pesquisas	N amostral	Satisfação %	Total de Pesquisas	N amostral	Satisfação %	
Internação	109	28,0%	97,9%	87	21,9%	99,5%	100	25,1%	99,3%	68	16,9%	98,9%	45	14,7%	98,1%	409
SADT	669	11,3%	99,5%	639	10,7%	99,5%	675	11,0%	99,7%	635	10,9%	99,7%	481	11,2%	99,7%	3.099
Ambulatório	304	11,7%	99,1%	303	11,1%	99,4%	310	11,1%	99,3%	230	11,1%	99,4%	133	11,0%	99,9%	1.280
Pronto Atendimento	61	12,2%	98,9%	66	11,6%	99,7%	62	10,7%	99,6%	70	11,3%	99,4%	49	11,2%	99,7%	308
Média Geral	-	-	98,9%	-	-	99,5%	-	-	99,5%	-	-	99,4%	-	-	99,4%	-
TOTAL	1.143	-	-	1.095	-	-	1.147	-	-	1.003	-	-	708	-	-	5.096

Fonte: Registro do Serviço de Atendimento ao Usuário, 2020.



Secretaria de
Saúde Pública



Nas Unidades de Internação foram aplicadas 45 (quarenta e cinco) pesquisas, equivalente a 14,7% do total de atendimentos realizados durante o mês de referência. O índice de satisfação dos usuários nas Unidades foi de 98,1%, mantendo-se superior à meta determinada (90%).

No Serviço de Apoio Diagnóstico e Terapêutico foram aplicadas 481 (quatrocentos e oitenta e um) pesquisas, o que corresponde a 11,2% do total de atendimentos realizados pelos setores de SADT durante o mês analisado. O índice de satisfação dos usuários foi de 99,7%, continuando acima da meta estabelecida (90%).

No Ambulatório foram aplicados 133 (cento e trinta e três) questionários de pesquisas, o que representa 11% do total de atendimentos realizados no setor durante o mês de análise. O índice de satisfação dos usuários foi de 99,9%, permanecendo superior à meta preconizada (90%).

No Pronto Atendimento foram aplicadas 49 (quarenta e nove) pesquisas, o que corresponde a 11,2% do total de atendimentos realizados pelo setor durante o mês em análise. O índice de satisfação dos usuários foi de 99,7%, mantendo-se acima da meta recomendada (90%).



5. Pesquisa de experiência do usuário no Comitê de Melhoria Contínua

A pesquisa de experiência do usuário é executada em uma das reuniões ordinárias do CMC, para qual é convidado um paciente e seu acompanhante após alta do Hospital. Durante a entrevista, há socialização das experiências positivas e negativas vivenciadas durante sua internação, das quais é possível identificar a necessidade de execução de ações que contribuirão para a melhoria dos processos. Na ocasião, são convidados os colaboradores que possuem registros relacionados a atitudes comportamentais, que por muitas vezes, são casos pontuais, e a partir desse momento de roda de conversas e troca de ideias, o colaborador poderá levar a experiência do paciente como reforço positivo ou práticas de melhoria no seu trabalho.

Com a implantação desta metodologia, o CMC vem implementando ações de melhorias (algumas concluídas e outras encontram-se em andamento). No entanto, no mês de Maio/2020 não foi realizada a reunião de Experiência com o Paciente, em virtude das práticas preventivas orientadas pela Organização Mundial de Saúde – OMS, e adotadas pela direção do HRBA, em relação à pandemia de Coronavírus (Covid-19).

6. Considerações Finais

O Índice Geral das Pesquisas de Satisfação aplicadas nos setores de Internação, SADT, Ambulatório e Pronto Atendimento, tem se mantido em excelente nível, permanecendo acima a meta estabelecida (90%). No mês de Maio/2020 a média geral de satisfação correspondeu a 99,4%, sendo 9,4% superior à meta preconizada (90%). O Ambulatório obteve maior índice de satisfação (99,9%).

Referente às pesquisas de satisfação realizadas, no mês analisado foram aplicados 708 (setecentos e oito) questionários, atingindo N amostral de 11,3%. O resultado alcançado foi: Unidades de Internação de 14,7%, SADT 11,2%, Ambulatório 11% e Pronto Atendimento 11,2%, ultrapassando a meta contratual preconizada para N amostral.

Em relação às manifestações, no Serviço de Atendimento ao Usuário foram registradas 32 (trinta e duas) no total, sendo 01 (uma) anônima e 31 (trinta e uma) de usuários devidamente identificados. O percentual de queixas resolvidas foi de 100%. Frisa-se que a equipe do SAU monitora diariamente as queixas realizadas pelos usuários, junto aos gestores e demais envolvidos, buscando sempre uma resolução do problema apresentado, bem como o seu retorno. Ressalta-se que conforme estabelecido em contrato, resolução é o conjunto de ações geradas por uma queixa no sentido de solucioná-las e que possa ser encaminhada ao seu autor como esclarecimento ao problema apresentado.

No mês de Maio, foram registrados 41 (quarenta e um) elogios, e destacaram-se no ranking dos setores mais elogiados: Clínica Oncológica 15 (quinze), Clínica Médica 12 (doze) e Serviço de Nutrição e Dietética – SND com 05 (cinco).

Observa-se que no decorrer dos meses analisados, a evolução dos serviços prestados pelo Serviço de Atendimento ao Usuário (SAU) vem mantendo-se em nível satisfatório, através de um atendimento baseado nos princípios da humanização.



Secretaria de
Saúde Pública



4. EXECUÇÃO DO PLANO DE TRABALHO

REF.: MAIO - 2020


Karen Cardoso
Assessora de Diretoria
Matr. 1937 - HRBA

www.prosaude.org.br • secgeral@hrbaprosauade.org.br • (93) 2101-0700 Avenida Sérgio Henn, 1100, Diamantino, CEP 66025-000 • Santarém (PA)
Todos os serviços prestados pelo Hospital Regional do Baixo Amazonas são gratuitos e integram o Sistema Único de Saúde (SUS)



Pró - Saúde / HRBA
Fls. 464
Ass. _____



Secretaria de
Saúde Pública



O Hospital Regional do Baixo Amazonas do Pará – Dr. Waldemar Penna (HRBA) foi inaugurado no dia 28 de maio de 2006 e desde maio de 2008 é administrado pela Pró-Saúde Associação Beneficente de Assistência Social e Hospitalar por meio dos contratos de gestão nº 001/2008 e contrato nº023/2014. O nome do hospital é uma homenagem ao médico Waldemar Penna que passou a exercer atividades médicas em Santarém na década de 1950, destacando-se pelo pioneirismo e dedicação em seu trabalho com a população.

Localizado em Santarém (PA), o HRBA foi construído como estratégia adotada pelo Governo do Estado para descentralizar o atendimento à saúde no Estado. A unidade atende a população de 30 municípios da região Oeste do Estado, e tem alcançado resultados surpreendentes no atendimento e assistência aos usuários do SUS. Está estruturado com 153 leitos, entretanto em virtude da determinação do Governo do Estado para que o HRBA se tornasse referência aos atendimentos aos pacientes graves COVID19 foram necessárias realizações de readequações em sua estrutura física, transformando uma enfermaria em estar médico no 4º andar para garantir a presença de profissionais 24 horas de plantão na assistência aos pacientes internados nos novos leitos de COVID19. Assim, no mês de Maio/2020 foram disponibilizados 152 leitos, conforme ocupação a seguir: **85 de Unidades de Internação Clínica** - 11 de Clínica Médica; 17 de Clínica Cirúrgica; 15 de Clínica COVID; 21 de Clínica Oncológica; 19 de Clínica Pediátrica e 02 de Clínica Obstétrica e **67 de Unidade de Terapia Intensiva** – 15 de UTI Adulto COVID 4º andar, 15 de UTI Adulto COVID Térreo; 05 de UTI Adulto; 03 de UTI Pediátrica COVID; 07 de UTI Pediátrico; 03 de UTI Neonatal COVID; 19 de UTI Neonatal.

Na oportunidade aproveitamos para informar que foram realizadas correções nos relatórios referente as distribuições de leitos ocupados no mês de Abril/2020, em função das readequações realizadas para atender os pacientes COVID19, conforme esclarecido acima, a saber: 149 leitos, conforme ocupação a seguir: **100 de Unidades de Internação Clínica** - 13 de Clínica Médica; 26 de Clínica Cirúrgica; 19 de Clínica COVID; 21 de Clínica Oncológica; 19 de Clínica Pediátrica e 02 de Clínica Obstétrica e **49 de Unidade de Terapia Intensiva** – 09 de UTI Adulto COVID Térreo; 11 de UTI Adulto; 10 de UTI Pediátrico e 19 de UTI Neonatal.

Possui um perfil de atendimento com foco em Neurocirurgia, Traumatologia, Ortopedia, Oncologia Clínica e Cirúrgica, Nefrologia, Transplantes Renais e Cirurgias Cardíacas.

É importante ressaltar que além da assistência voltada para a Região Oeste do Pará, o HRBA também recebe pacientes referenciados pela Central de Regulação Estadual de



Secretaria de
Saúde Pública



outras regiões e até outros Estados, principalmente para as áreas de Oncologia e Neurocirurgia.

Também é referência no ensino e pesquisa, sendo credenciado pelos Ministérios de Saúde e de Educação. O hospital, atualmente, conta com 13 (treze) programas de residência médica, incluindo Cirurgia Oncológica, Neurocirurgia e Ortopedia e Traumatologia, e um de residência multiprofissional.

Durante esses anos de atividade, o Hospital Regional de Santarém foi considerado pelo Ministério da Saúde e Revista Exame um dos melhores Hospitais públicos do Brasil e melhor Hospital da região Norte e Nordeste.

Devido a **PANDEMIA DO CORONAVÍRUS (COVID-19)**, decretada pela **Organização Mundial de Saúde**, em 11 de março de 2020, **Ministério da Saúde**, todas as diretrizes foram no sentido de enfretamento ao **“NOVO CORONAVÍRUS”**, inclusive do **Governo do Estado do Pará**, através do Decreto nº609, de 16 de março de 2020, além de decretos abrangendo as esferas municipais.

Frente ao cenário de pandemia, o Governo do Estado do Pará definiu que algumas unidades seriam referência para casos graves da doença, dentre elas o HRBA foi uma das unidades escolhidas para atendimento de toda Região do Oeste do Pará, Baixo Amazonas e Xingu. Desde então, a unidade não tem medido esforços no desenvolvimento de ações juntamente com o 9º Centro Regional de Saúde/SESPA.

Neste contexto atual de Pandemia, diante das dificuldades na manutenção regular dos serviços hospitalares, a Lei 13.992/2020 de 22 de abril de 2020 suspendeu por 120 (cento e vinte) dias, a contar de 1º de março do corrente ano, a obrigatoriedade da manutenção das metas quantitativas e qualitativas contratualizadas pelos prestadores de serviço de saúde no âmbito do Sistema Único de Saúde (SUS).

Desta forma, o HRBA tem seguido os parâmetros de orientações sugeridos pela Vigilância Epidemiológica do Ministério da Saúde e Governo do Estado do Pará, através da Secretaria de Estado de Saúde (SESPA) que elaborou Nota Técnica nº 01/2020 e 02/2020, e Ofício Circular nº 041/2020-9ºCRS/SESPA.

A Pró-Saúde reforça o seu compromisso com a população do Estado do Pará e com a nossa Contratante (Secretaria de Estado de Saúde Pública do Pará – SESPA) no gerenciamento, operacionalização e execução das ações e serviços de saúde, no Hospital Regional do Baixo Amazonas do Pará – Dr. Waldemar Penna.



Secretaria de
Saúde Pública



➤ **Serviços ofertados**

a) Especialidades médicas e multiprofissionais: Angiologia e Cirurgia Vascular, Anestesiologia, Clínica Médica, Cirurgia Buco-maxilar, Cirurgia Geral, Cardiologia, Cuidados Intensivos (adulto), Pediátrico e Neonatal, Endocrinologia, Ginecologia Oncológica, Mastologia, Nefrologia, Neurocirurgia, Neurologia, Ortopedia e Traumatologia, Oncologia Clínica, Oncologia Cirúrgica, Oncologia/Hematologia, Otorrinolaringologia, Infectologia, Reumatologia, Urologia, Patologia Clínica, Cirurgia Plástica, Cirurgia Pediátrica, Cirurgia Torácica, Pneumologia, Cirurgia cardíaca, Implante de Marca-passo e Atendimento Ambulatorial, Oftalmologia, Oncologia Pediátrica, Cirurgia de Cabeça e Pescoço, Psicologia, Serviço Social, Nutrição, Fisioterapia, Terapia Ocupacional, Fonoaudiologia, Farmácia, Consultas de Radioterapia, Psiquiatria, Transplante Renal, Cirurgia Bariátrica, Cirurgia de Alto Risco (CAF) e Obstetrícia de Alto Risco.

b) Exames laboratoriais.

c) Diagnóstico por imagem e métodos gráficos: Hemodinâmica, Ressonância Magnética, Tomografia Computadorizada, Raio-X, Ultrassonografia, Endoscopia, Colonoscopia, Mamografia, Eletrocardiograma, Ecocardiograma, Eletroencefalograma, Eletroneuromiografia, Mapa 24 horas, Teste Ergométrico, Holter, Terapia Renal Substitutiva, Fisioterapia, Agência Transfusional, Audiometria, Doppler, Densitometria Óssea, Colposcopia, Biopsias de mama e próstata, Punções de Mama e de Tireóide, Videofaringolaringoscopia, Espirometria, CAPD, Análises Clínicas, Radioterapia (Sessões), Quimioterapia (Sessões) e Braquiterapia.

➤ **Municípios referenciados**

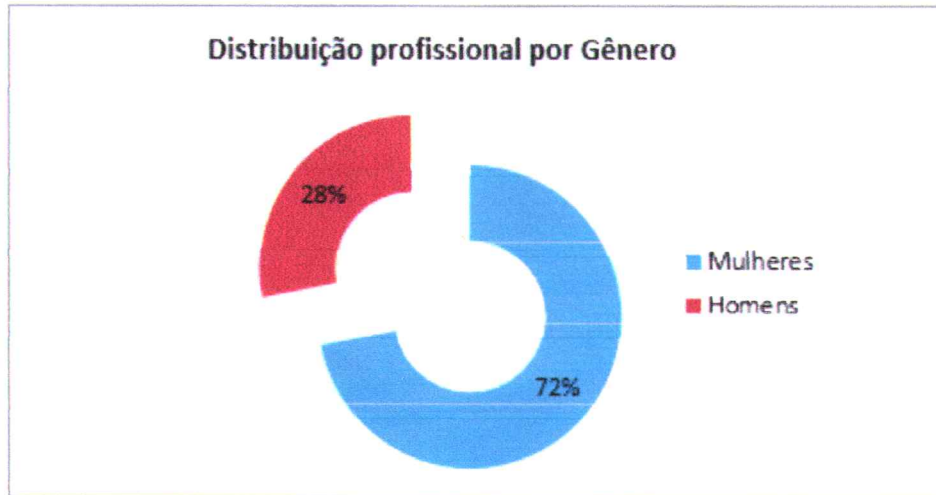
Alenquer, Almeirim, Belterra, Curuá, Faro, Juruti, Monte Alegre, Óbidos, Oriximiná, Prainha, Santarém, Mojuí dos Campos, Terra Santa, Aveiro, Itaituba, Jacareacanga, Novo Progresso, Rurópolis, Trairão, Placas, Altamira, Anapú, Brasil Novo, Medicilândia, Pacajá, Placas, Porto de Moz, Senador José Porfírio, Uruará e Vitória do Xingu.

Os municípios citados acima são aqueles que oficialmente o HBRA é responsável pela assistência em alta complexidade, mas recebemos pacientes referenciados de outras regiões do Estado, como Marabá, e até mesmo de outros Estados, como Tocantins, Amapá e Amazonas.



➤ Profissionais do HRBA

Atualmente, o Hospital Regional conta com total de 1.446 profissionais, sendo 1.288 colaboradores, 154 médicos- PJ e 22 terceiros.




Ressalta-se que os resultados detalhados neste relatório demonstram o compromisso da Pró-Saúde no desenvolvimento das ações e serviços de saúde do Hospital Regional do Baixo Amazonas do Pará, em conformidade ao previsto em contrato de gestão.

O HRBA possui sua diretoria formada pelos seguintes profissionais:

- Hebert Moreschi – Diretor Geral;
- Bruno Ferreira Rezende – Diretor Administrativo e Financeiro;
- Dr. Epifânio José Pereira Filho – Diretor Técnico;
- Dr. Alberto Tolentino – Diretor Clínico;
- Francilene Veloso - Diretora Assistencial;
- Greyce Gomes – Diretora de Apoio e SADT.

➤ Ensino e Pesquisa

De todas as conquistas do HRBA, a do credenciamento como hospital ensino foi uma das maiores. Um hospital ensino tem importância fundamental para o desenvolvimento do Sistema Único de Saúde (SUS) em diversas áreas, como a de referência assistencial de alta complexidade, polos formadores de recursos humanos, desenvolvimento de pesquisas,



Secretaria de
Saúde Pública



técnicas e procedimentos para a Saúde Pública e incorporação de novas tecnologias que colaborem para a melhoria das condições de saúde da população brasileira.

O HRBA se tornou referência nesta área, sendo credenciado pelos Ministérios de Saúde e de Educação, publicado na Portaria Interministerial nº 1.214 de 30 de maio de 2014 - o primeiro do interior da Amazônia.

Cerca de mil acadêmicos dos cursos de Fisioterapia, Enfermagem, Psicologia, Radiologia, Medicina, Farmácia, Serviço Social, Educação Física, Pedagogia, Biomedicina, Jornalismo, Publicidade, Gestão Ambiental, Agronomia e Administração, ministrados em Santarém por diversas universidades, contando com 83 profissionais participam da Residência Médica e Multiprofissional.

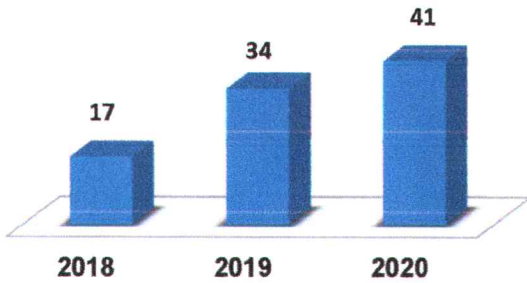
O Hospital Regional do Baixo Amazonas possui convênio com as principais Instituições de Ensino Superior de Santarém, sendo elas:

- Universidade do Estado do Pará – UEPA;
- Universidade Federal do Oeste do Pará - UFOPA;
- Faculdades Integradas do Tapajós – FIT-UNAMA;
- Instituto Esperança de Ensino Superior – IESPES;
- Universidade Luterana do Brasil – ULBRA;
- Instituto Federal de Educação, Ciência e Tecnologia do Pará – IFPA.

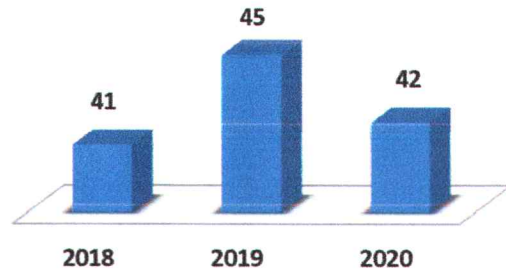
O HRBA oferece estágio curricular para os cursos anteriormente mencionados e recebe, em média, 350 acadêmicos por mês das cinco maiores universidades de Santarém, além dos residentes médicos e multiprofissionais aprovados no processo seletivo da Universidade do Estado do Pará – UEPA, sendo referência na formação de profissionais em Saúde que atuarão em Santarém e na região oeste do Pará, levando qualidade e segurança na assistência a população.

O Hospital conta, atualmente, com 9 programas de residências médicas em funcionamento e 3 multiprofissionais, incluindo Cirurgia Oncológica, Neurocirurgia e Ortopedia e Traumatologia. Atualmente atuam na instituição 42 residentes médicos e 41 residentes multiprofissionais. O HRBA também recepciona os acadêmicos que participam de projetos de extensão como o ABC Brincando no HRBA, Cantinho da Alegria, Escolarização Hospitalar, Oncologia e Alegria e o projeto Ensino Cultura e Saúde que beneficiam nossas crianças internadas e residentes.

Evolução/alunos da Residência Multiprofissional UEPA/UFOPA

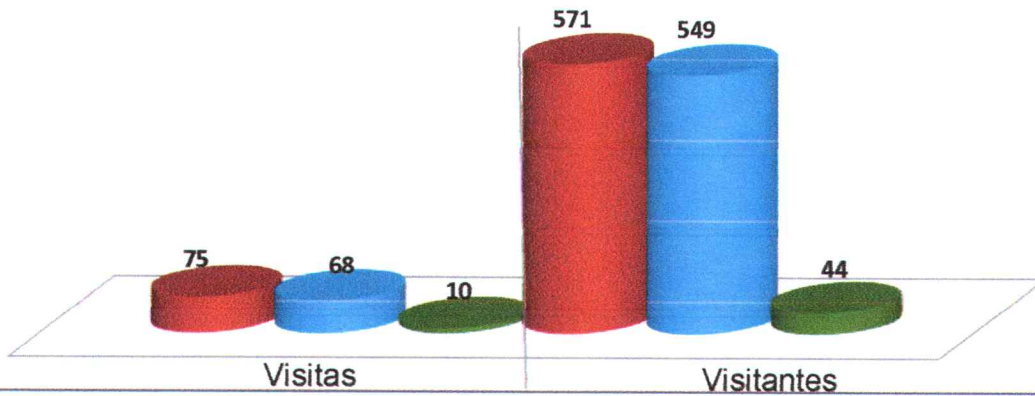


Evolução de Residentes Médicos

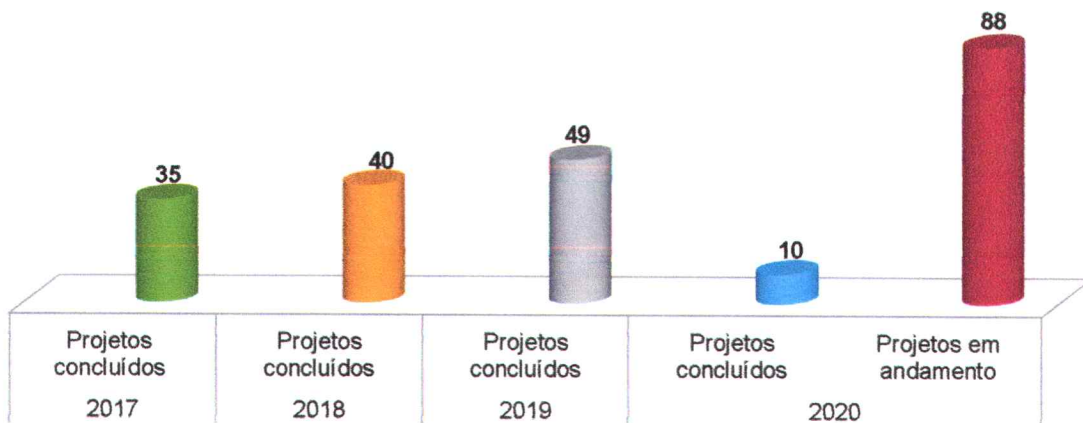


Visitas Técnicas

■ 2018 ■ 2019 ■ 2020



Projetos de Pesquisa



Apesar do HRBA, através da Pró-saúde, ser credenciado junto ao Ministério da Saúde e Educação desde 2014 e sendo a única instituição hospitalar do interior da Amazônia

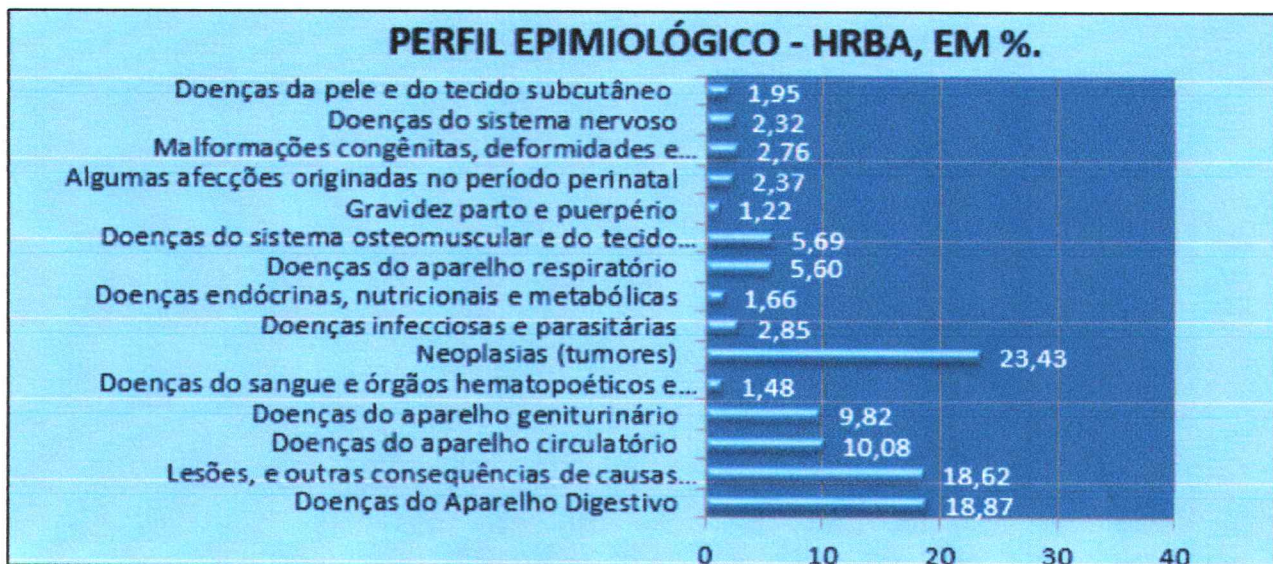
que serve de campo para a prática de atividades curriculares na área da saúde, nossa unidade ainda não recebe o incentivo financeiro nos termos da Portaria nº 3.410GM/MS, de 2013, e nº 142, de 27 de janeiro de 2014, deixando de receber mensalmente o valor de R\$ 223.816,90 que poderiam ser aplicados numa melhor estrutura para os residentes e acadêmicos que realizam sua formação na entidade. O não recebimento dos recursos se dá pela falta de credenciamento entre o Estado do Pará e o referido ministério.

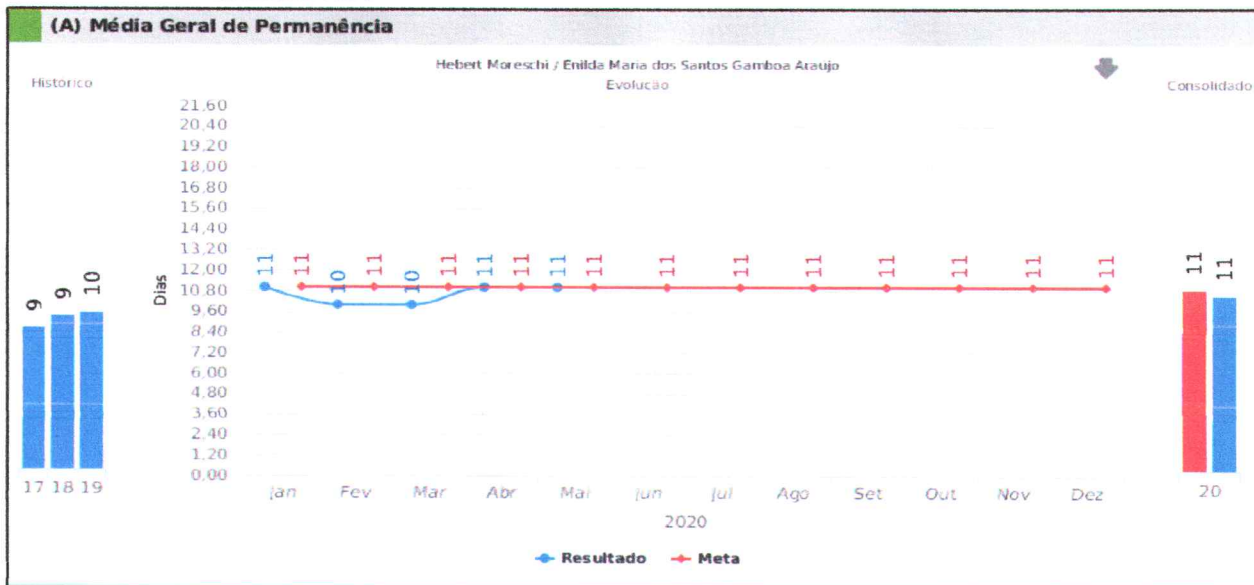
➤ **Projetos Importantes**

- ✓ **A contínua contribuição do Núcleo Interno de Regulação para os processos assistenciais.**

Desde a sua implantação em julho de 2018, o Núcleo Interno de Regulação não só tem contribuído com a otimização da capacidade instalada do HRBA, como também tem contribuído com a melhoria contínua dos processos assistenciais que beneficiam diretamente os pacientes assistidos.

Analisando o perfil epidemiológico da unidade mapeado até novembro de 2019, verifica-se que o hospital, após a implantação do serviço tem recebido um número maior de pacientes com perfil clínico de alta complexidade e mesmo assim consegue se manter estável em relação a sua média de permanência.





Após sua implantação o HRBA vem apresentando bons resultados assistenciais que são frutos das boas práticas de trabalho executadas pela equipe do NIR em parceria com os demais grupos de trabalho, tais como: interação direta com a equipe multiprofissional, acompanhamento diário de todos os casos assistidos pela unidade, interação direta com órgãos reguladores e unidades de saúde, funcionamento do setor de 07h00 as 24h00 de segunda a sábado e de 07h00 as 19h00 no domingo, equipe capacitada composta por médicos, enfermeiros e administrativos, dentre outros.

Com o crescente número de casos suspeitos e confirmados do Coronavírus em toda a região de abrangência do HRBA, no mês de análise a equipe do NIR intensificou as práticas de melhorias voltadas ao recebimento e atendimento desses pacientes para garantir a segurança e qualidade no serviço prestados, tais como:

- Melhoria no fluxo de solicitação e admissão de transferência leito a leito;
- Acesso ao aplicativo de transporte da empresa FAMED, para acompanhamento do transporte de pacientes COVID-19;
- Discussões diárias dos casos suspeitos de COVID em pronto atendimento, com a médica do NIR para agilidade nas condutas.

É importante ressaltar que desde o início de fevereiro, quando houve a confirmação do primeiro caso Brasil e que o assunto começou a tomar relevância no país, o Hospital Regional tem traçado estratégias para garantir uma assistência de qualidade aos pacientes, e também preservando a segurança dos profissionais.



Secretaria de Saúde Pública



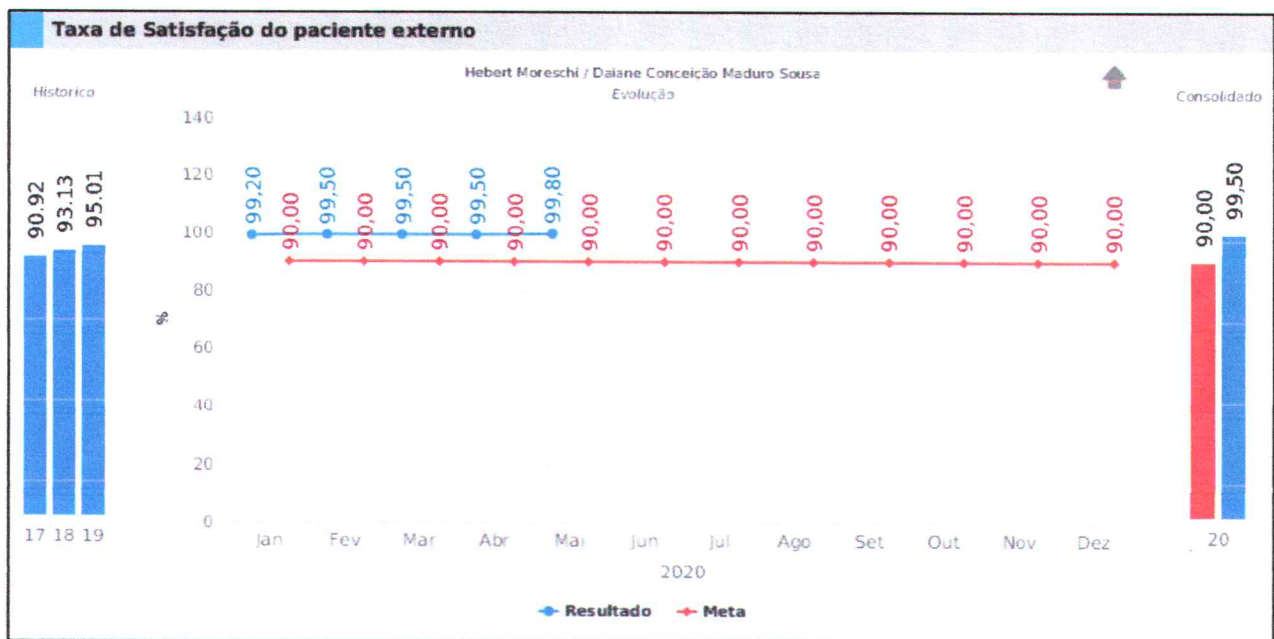
✓ Serviço de Atendimento ao Usuário – SAU.

Desde 2018, o trabalho desenvolvido pela equipe do SAU tem apresentado resultados satisfatórios, principalmente em relação aos benefícios proporcionados aos usuários e os reflexos destas melhorias são visíveis quando é mensurada a evolução do número. No mês de análise foram registrados 41 elogios e 32 reclamações. Abaixo a planilha demonstrativa:

Elogios	Mês	Qtd.	Reclamações	Mês	Qtd.
	Mai/2020	41		Mai/2020	32

Podemos observar que no mês de análise houve uma queda no número de reclamações em 134% se comparado ao mês de março/2020 e 25% se comparado ao mês de abril/2020. Nota-se que no decorrer dos meses analisados, a evolução dos serviços prestados pelo Serviço de Atendimento ao Usuário (SAU) vem mantendo-se em nível satisfatório, através de um atendimento baseado nos princípios da humanização.

As boas práticas adotadas pela equipe do SAU não só têm contribuído com a elevação do número de elogios registrados e equilíbrio do número de reclamações, como também tem gerado impacto no índice de satisfação dos usuários, seja este interno ou externo.





Secretaria de
Saúde Pública



Neste mês de maio/2020, tivemos impacto diretamente no número de atendimentos realizados nas áreas de SADT, Ambulatório e Saídas hospitalares, em função de recomendações feitas pela Secretaria Estadual de Saúde, conforme as Notas Técnicas nº01 e 02/2020 alinhadas as recomendações da Organização Mundial de Saúde, voltadas para o combate e prevenção do Covid-19, além da dificuldade de transporte para os pacientes provenientes de outros municípios.

É importante informar que mesmo estando alinhado as Normas Técnicas expedidas pela Secretaria Estadual de Saúde e orientações do Ministério da Saúde, o Hospital Regional pelas características dos pacientes atendidos, não paralisou nenhuma das suas atividades e está disponibilizando integralmente os seus serviços a 9ºCRS.

Mas, estamos enfrentando graves problemas do não envio de grande parte dos pacientes de outros municípios para o atendimento e também recebendo a negativa de pacientes mesmo residentes em Santarém e outros municípios com acesso terrestre, em que eles informam que pelo fato do HRBA ser referência no atendimento COVID-19 eles não se sentem confortáveis em vir realizar o atendimento.

Neste contexto atual de Pandemia, diante das dificuldades na manutenção regular dos serviços de saúde, a Lei 13.992/2020 de 22 de abril de 2020 suspendeu por 120 (cento e vinte) dias, a contar de 1º de março do corrente ano, a obrigatoriedade da manutenção das metas quantitativas e qualitativas contratualizadas pelos prestadores de serviço de saúde no âmbito do Sistema Único de Saúde (SUS).

O Hospital Regional do Baixo Amazonas, Dr. Waldemar Penna, está tomando todos os cuidados necessários referente a prevenção dos usuários quanto ao COVID-19. O HRBA tem levado em consideração todas orientações do Ministério da Saúde, cumprindo assim todos os protocolos de atendimento e tratamento nos casos de pacientes confirmados com o vírus.





Secretaria de
Saúde Pública



Fixa	Meta	Realizado	%
Saídas hospitalares	405	334	82,46%
Consultas ambulatoriais	4.210	2.575	61,16%
SADT Total	30.063	25.741	85,62%

Variável	Meta	Status
Apresentação de AIH	20%	Apresentado
Comissão de prontuários	10%	Apresentado
Atenção ao usuário	20%	Apresentado
CCIH	25%	Apresentado
Mortalidade operatória	25%	Apresentado

➤ Serviço de Oncologia

O Hospital Regional do Baixo Amazonas mudou a realidade da saúde na região Oeste do Pará. Em doze anos, transformou-se referência para o atendimento de mais de 1,1 milhão de pessoas e conquistou a máxima certificação nacional de qualidade (ONA 3 Excelência). Com a inauguração do serviço de Oncologia, em 2008, o hospital possibilitou que centenas de pacientes pudessem realizar o tratamento perto da família, evitando transtornos na necessidade de deslocamento para a capital do Estado ou para outros centros.

O serviço de quimioterapia obteve resultados excelentes no ano seguinte após a sua inauguração, foram realizadas 2.730 sessões. No mês de maio foram realizadas 2.618 sessões de radioterapia e 686 sessões de quimioterapia. As consultas oncológicas atingiram resultado 996 consideravelmente satisfatório.

Mesmo com todos os desafios frente a Pandemia COVID-19, o Hospital Regional do Baixo Amazonas vem mantendo a disponibilidade dos seus serviços de forma regular.

Antes do HRBA, os pacientes que tinham câncer, ou suspeita da doença, eram obrigados a se deslocar para Belém ou Manaus, ou para outros centros mais distantes, para poderem fazer o diagnóstico e, conseqüentemente, o tratamento. Hoje a unidade oferece o serviço levando grandes benefícios a toda à população de Santarém e regiões próximas.

➤ **Referência para casos de COVID-19.**

Em fevereiro de 2020, quando houve a primeira confirmação de contaminação do novo Coronavírus no Brasil, o Governo do Estado do Pará, em análise do cenário e preocupado com a propagação da doença, principalmente no que diz respeito a assistência e cura das pessoas que viessem a ser contaminadas, definiu algumas medidas preventivas e ações de assistência voltadas para o tratamento de casos confirmados e suspeitos na região oeste do Pará, tornando o HRBA como unidade de referência do Estado.

Diante de tal situação, e como referência para os casos mais graves, o HRBA através do SCIH – Serviço de Infecção Hospitalar, preparou seus colaboradores através de treinamentos diários voltados para os cuidados a serem executados e a assistência propriamente dita, fazendo inclusive a simulação de recebimento de pacientes contaminados.

Em março de 2020, quando houve a confirmação de contaminação comunitária no Estado de São Paulo, que na ocasião era o Estado com o maior número de casos confirmados, a diretoria do HRBA precisou adotar algumas medidas preventivas, mudando fluxos, fazendo adaptações em suas dependências para o recebimento de pacientes confirmados e/ou em suspeita, já que Santarém é centro de tratamento para uma população de 30 municípios. Primeiramente foi formado um Comitê de Crises, composto por profissionais de várias áreas assistenciais e administrativas, com o objetivo de definir fluxos e estratégias para a melhor tomada de decisão e assim prevenir colaboradores e comunidade municipal em relação aos cuidados a serem adotados, bem como prestar o melhor tratamento aos pacientes positivos para o COVID-19.

Diante da responsabilidade atribuída, assim como no mês de março, em maio a mudanças e adaptações se fizeram necessárias conforme o cenário atual. Foram feitos ajustes em fluxos, adaptações em suas dependências físicas, aquisição de alguns equipamentos e intensificação de treinamentos para preparação da equipe multiprofissional responsável pelo tratamento dos pacientes Infectados. A unidade também fez altos investimentos em EPI's adequados para maior segurança de seus colaboradores e demais pacientes internados.

O primeiro paciente com suspeita chegou ao HRBA ainda no mês de março e até o dia 31 maio, a unidade registrou 666 notificações dentre pacientes, confirmados, negativos, recuperados e óbitos. Abaixo gráfico com dados acumulado desde o registro do primeiro suspeito na unidade.

Karen Cardoso
Assessora de Diretoria
Matr. 1937 - HRBA



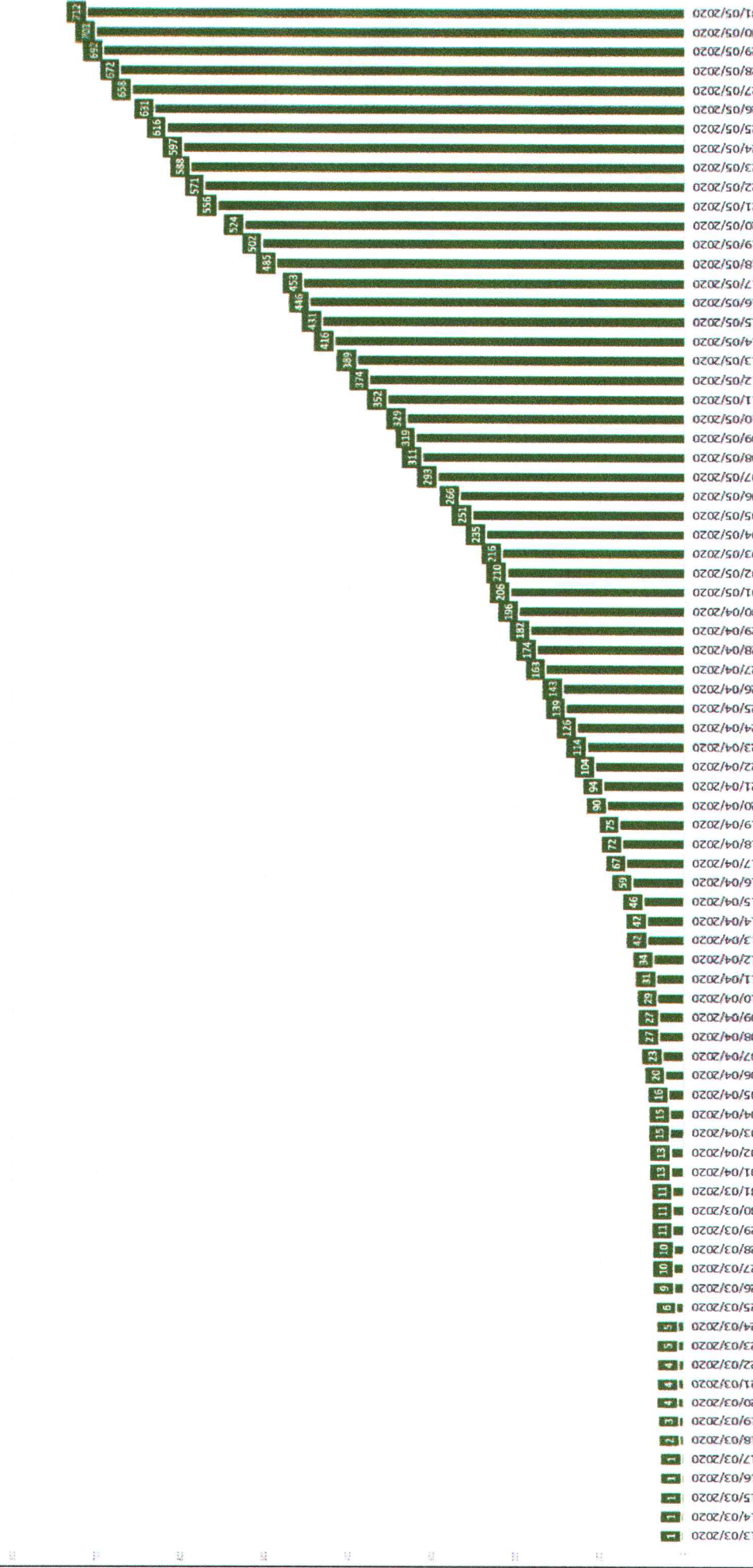
Hospital Regional do
Baixo Amazonas do Pará
Dr. Waldemar Penna



Secretaria de
Saúde Pública



Número de notificações | COVID-19 | HRBA | Ref. (13/03/2020 A 31/05/2020)



Karen Cardoso
Assessora de Diretoria
Matr. 1937 - HRBA



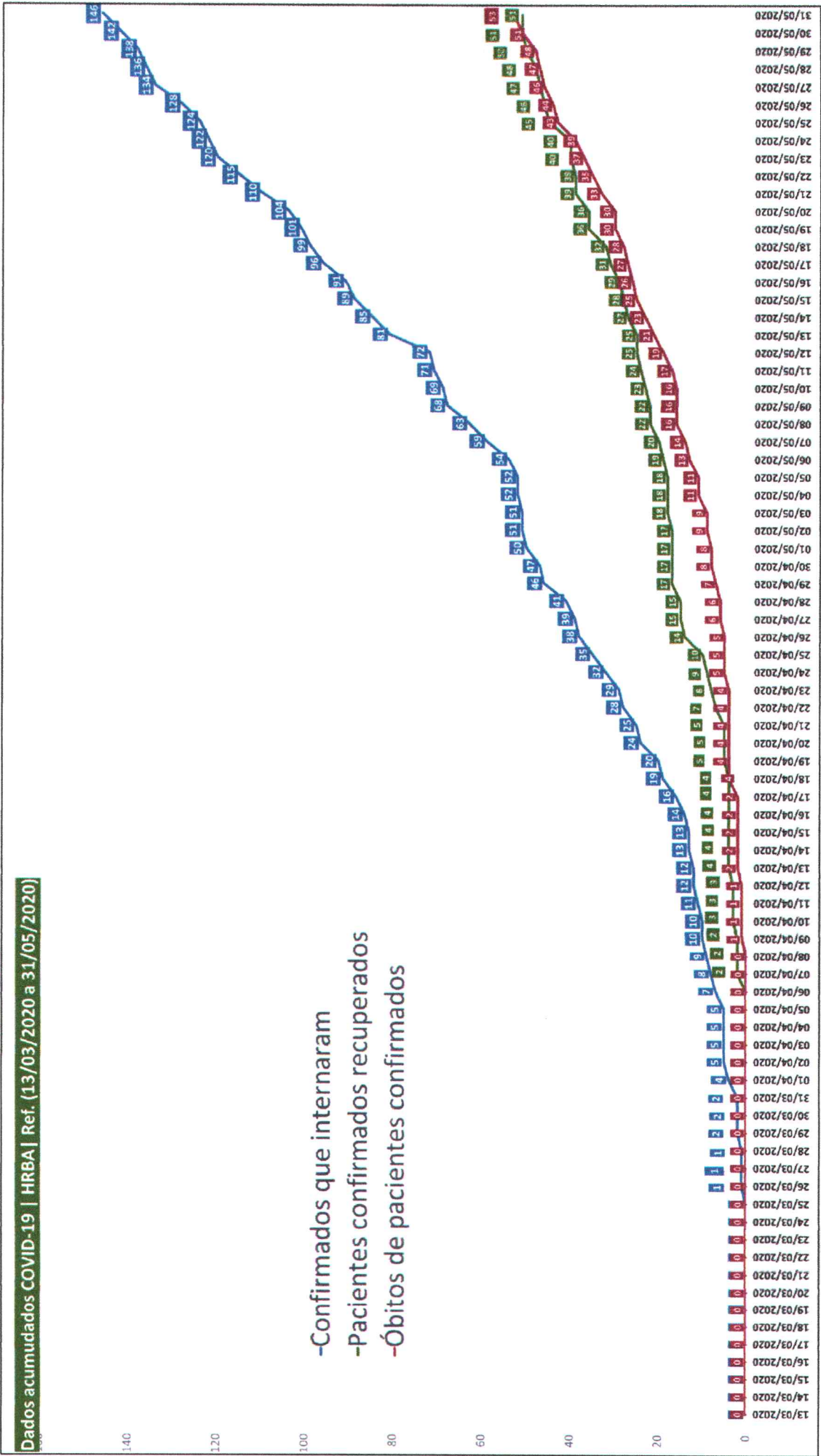
Hospital Regional do
Baixo Amazonas do Pará
Dr. Waldemar Penna



Secretaria de
Saúde Pública



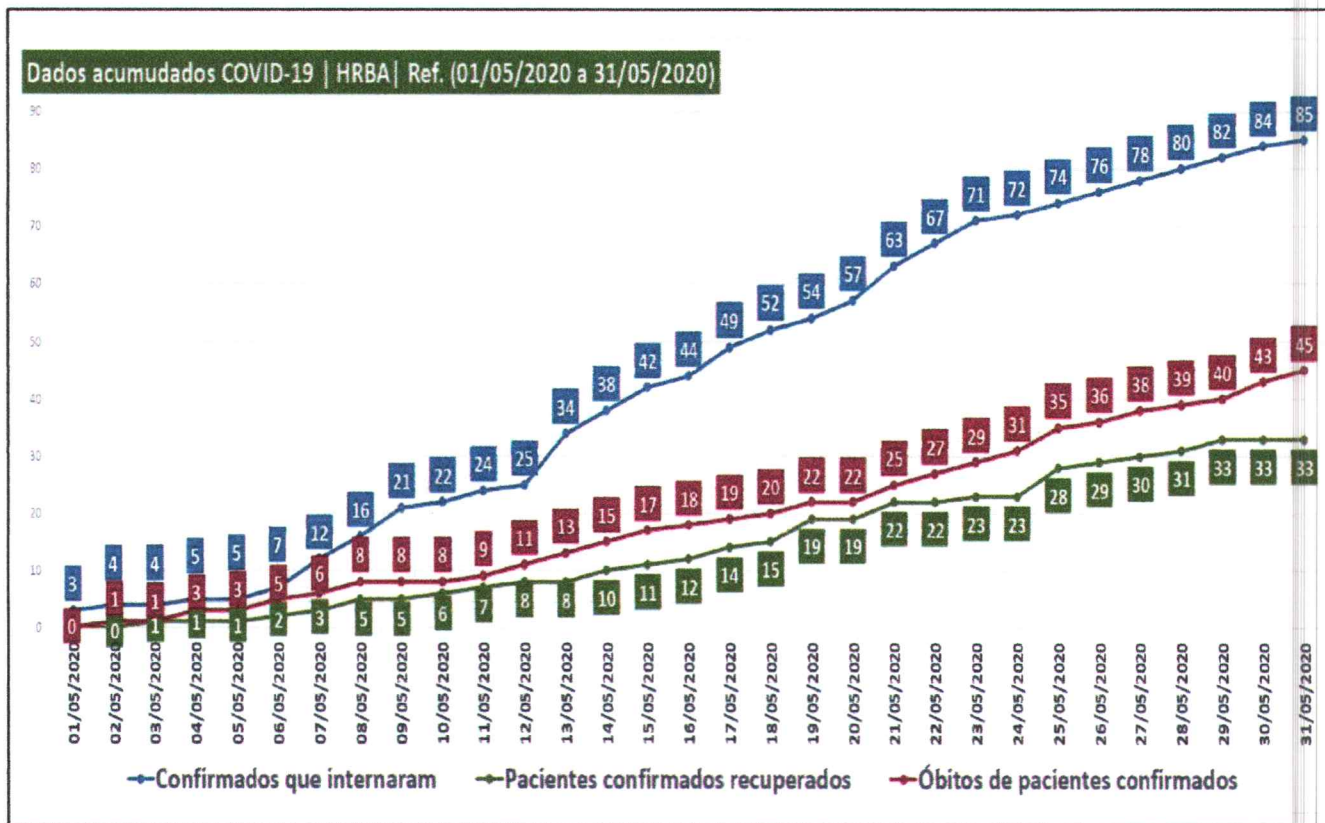
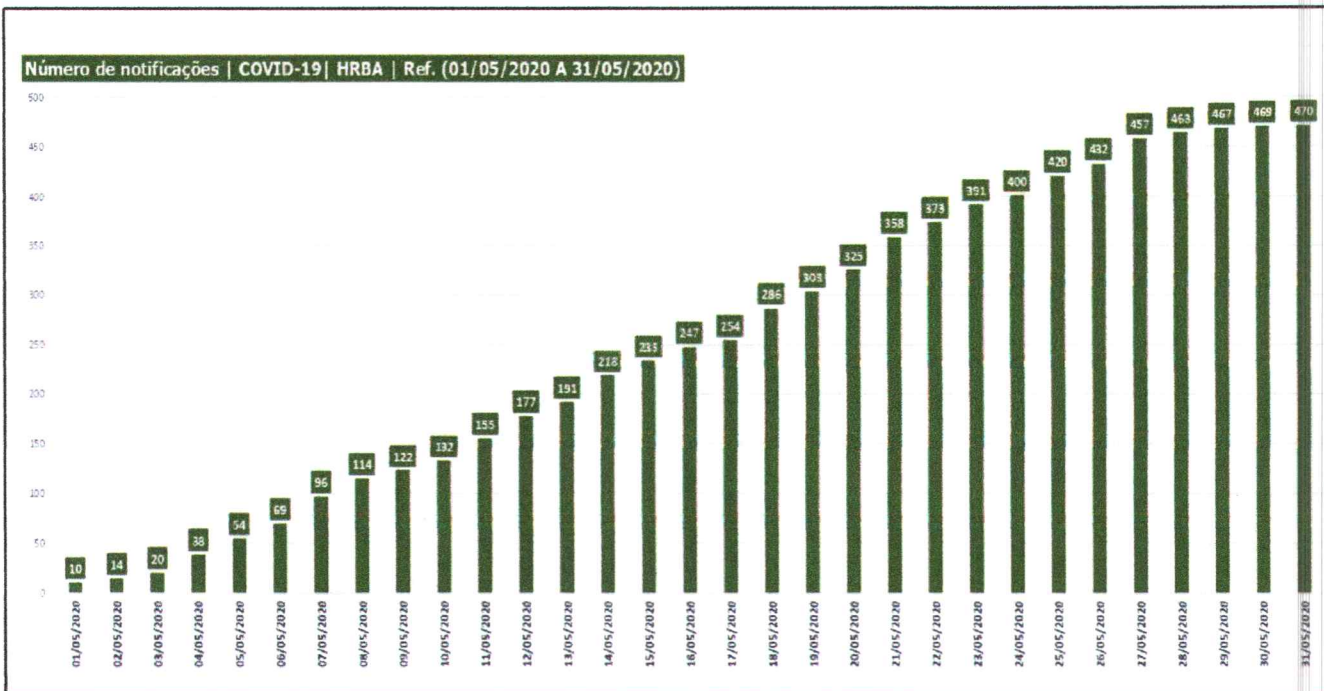
Dados acumulados COVID-19 | HRBA | Ref. (13/03/2020 a 31/05/2020)



-Confirmados que internaram
-Pacientes confirmados recuperados
-Óbitos de pacientes confirmados



No mês de maio a unidade registrou 470 notificações, destas 33 foram de paciente recuperados.





Secretaria de
Saúde Pública



Conforme a evolução e propagação da doença, o Governo do Estado precisou, de forma acertada, adotar medidas mais severas referentes ao bloqueio de portos, aeroportos e até estradas, visto que a população ainda não tinha dimensão da gravidade do caso. Tais medidas necessárias fizeram com que o HRBA buscasse outras alternativas para o abastecimento, pois com o fechamento dos meios de acesso a Santarém, a logística ficou comprometida, sem falar dos preços abusivos praticados pelos fornecedores após a conduta do governo.

Entretanto, mesmo com tantas dificuldades, o HRBA conseguiu e vem conseguindo prestar a melhor assistência aos pacientes, pois tem mantido a qualidade dos serviços prestados, conseguindo até o fim do mês de análise alcançar a marca 50 pacientes recuperados. Quanto ao colaborador a unidade tem dado todo suporte necessário, como treinamentos de prevenção e fornecimento de EPI's para que este execute suas atividades com segurança.

Principais Dificuldades do mês

➤ **Atraso no repasse financeiro.**

Assim como em meses anteriores, os atrasos referentes aos repasses financeiros continuam acontecendo e tem gerado grande preocupação. O recurso da competência de maio foi disponibilizado apenas 13% ou seja R\$1.851.027,58 (Um milhão, oitocentos e cinquenta e um mil, vinte e sete reais e cinquenta e oito centavos), ficando assim o valor a receber R\$11.999.216,22 (Onze milhões, novecentos e noventa e nove mil, duzentos e dezesseis reais e vinte e dois centavos).

O HRBA passa por uma situação de fragilidade financeira a qual tem levado a incapacidade de cobrir seus gastos correntes crescentes em virtude de existirem R\$ 15.995.843,10 (quinze milhões, novecentos e noventa e cinco mil, oitocentos e quarenta e três reais e dez centavos) de DEA – Despesas de Exercícios Anteriores a receber referente ao Contrato de Gestão 23/2014 de custeio.

Além do DEA de custeio, encontra-se pendente de repasse pela SESP para investimento, o valor de R\$ 746.568,47 (Setecentos e quarenta e seis mil, quinhentos e sessenta e oito reais e quarenta e sete centavos), referente à aquisição do sistema de gerenciamento de pacientes do setor de radioterapia do HRBA conforme exigência feita pela Comissão Nacional de Energia Nuclear – CNEN (R\$ 505.694,61 - Quinhentos e cinco mil, seiscentos e noventa e quatro reais e sessenta e um centavos), referente ao 14º





Secretaria de
Saúde Pública



Aditivo, e o conserto da ressonância Magnética Nuclear (R\$240.873,86) (Duzentos e quarenta mil oitocentos e setenta e três reais e oitenta e seis centavos) referente ao 16º Aditivo. Abaixo tabela com os valores pendentes.

Valores a receber	
Referência	Valor
A receber NF1174/2020 e 1178/2020	R\$ 11.999,216,22
DEA de custeio	R\$ 15.995.843,10
14º Aditivo, aquisição do sistema de gerenciamento de pacientes do setor de radioterapia do HRBA	R\$ 505.694,61
16º Aditivo - conserto da ressonância Magnética Nuclear	R\$ 240.873,86
TOTAL	R\$ 28.741.627,80

Ressalta-se que os atrasos de repasses financeiros geram uma série de problemas e dificuldades ao que se refere aos compromissos financeiros do HRBA, como por exemplo, o pagamento de fornecedores de medicamentos, assim como de materiais críticos e prestadores de serviços, com consequentes riscos legais, assistenciais e de imagem como protestos, paralisações, desabastecimentos e mídias negativas diversas.

✓ Problemas com energia elétrica.


Os problemas no fornecimento de energia são constantes em quase todo o território brasileiro, trazendo prejuízos a diversos ramos de atividades, incluindo hospitais. O desabastecimento de energia, mesmo que momentâneo, em instituições de saúde preocupa bastante, visto que, expõe os pacientes atendidos em extremo risco e também sem atendimento.

No decorrer dos anos as falhas de energia vêm proporcionando inúmeros transtornos para o Hospital Regional de Santarém, como a queima de equipamentos, paralisação de atividades, paralisação de equipamentos e consequentemente interrompendo a agenda de exames e algumas atividades.

No mês analisado, o valor pago com energia elétrica foi de R\$ 291.340,76 (Duzentos e noventa e um mil, trezentos e quarenta reais e setenta e seis centavos). Os valores



informados são extremamente altos para o recebimento de serviços com a qualidade comprometida, que tem gerado muitos prejuízos para o hospital, governo e população da região.



✓ **Transplantes**

O serviço de transplante do HRBA se tornou uma referência na região Norte do país em função da sua resolutividade, qualidade da assistência e resultados obtidos, fazendo com que a unidade tenha realizado o total de 60 transplantes do início do serviço (2016) até o mês de maio de 2020.

Mas o sucesso do programa de transplante do HRBA teve como consequência a grande procura e a liberação pelo Ministério da Saúde para a realização de transplantes com doador falecido.

Diante disso, observa-se a necessidade de repactuação do serviço para a realização de 2 transplantes mensais para que o programa tenha o devido suporte financeiro.

✓ **Necessidade e pactuação de serviços realizados que excedem o contrato.**

Como já mencionado, o HRBA atende mais de 20 municípios em diversas especialidades, sendo referência no tratamento de Neurocirurgia, Traumatologia, Ortopedia, Oncologia Clínica e Cirúrgica, Nefrologia, Transplantes Renais e Cirurgias Cardíacas. Além dos serviços que estão pactuados em contrato, a unidade acaba realizando exames, consultas ambulatoriais e procedimentos que não estão pactuados, em virtude de atender a demanda da região. Abaixo tabela com os procedimentos:

NECESSIDADES DE PACTUAÇÃO
EXAMES
Arteriografia Cerebral
Arteriografia Renal
COSULTAS AMBULATORIAIS
Neurologia clínica
Cirurgia Cabeça e Pescoço
Hematologia
Neurologia pediátrica
PROCEDIMENTOS
Angioplastia Renal pós-transplante
CPRE
Cirurgia Cabeça e Pescoço
Cirurgia Bariátrica
Cirurgia de escoliose com potencial evocado

Com a constante expansão dos nossos serviços e o aumento na demanda dos procedimentos acima, torna-se necessário a pactuação de novo Termo Aditivo ao Contrato de gestão nº23/2014 para atender a referida demanda.

✓ **Necessidade de ampliação da estrutura do HBRA.**

A unidade cresce a cada dia, implantando mais serviços de alta complexidade e sendo uma referência no Norte do País em especialidades importantes, tais como: Oncologia clínica e cirúrgica, neurocirurgia, cirurgia cardíaca, ortopedia e traumatologia, transplantes renais e assistência ao paciente renal crônico.

Tornar-se referência nestas especialidades demonstra a seriedade, qualidade e competência da assistência em saúde realizada. Mas, faz com que a demanda por nossos serviços seja crescente e referenciada por diversas regiões do Estado e inclusive fora dele.



Secretaria de
Saúde Pública



Para atender a este crescimento e ofertar cada vez mais serviços de alta complexidade para nossa região é necessária a realização de investimento em nossa estrutura física, principalmente na expansão de leitos, dos 153 atuais para 300.

Apesar dos grandes resultados obtidos com a estrutura atual, a demanda de nossa região é maior que a capacidade do HRBA. O que é visivelmente constatado com a fila de pacientes que aguardam realização de procedimentos, atualizada até 31 de maio de 2020:

ESPECIALIDADE	TOTAL DE PACIENTES CADASTRADOS
Bucomaxilo	50
Cirurgia Cabeça e Pescoço	48
Cirurgia Cardíaca	165
Cirurgia Geral	448
Cirurgia Oncológica	88
Cirurgia Pediátrica	642
Cirurgia Plástica	44
Cirurgia Torácica	23
Ginecologia	18
Hemodinâmica	24
Mastologista	24
Nefrologia	10
Neurocirurgia	139
Oftalmologia	302
Ortopedia	655
Otorrinolaringologia	84
Vascular	52
Urologia	146
TOTAL	2.962

Frisa-se que este quantitativo é apenas dos pacientes cujas solicitações de procedimentos já foram encaminhadas ao HRBA, nele não estão incluídos os pacientes que estão aguardando transferência ou ainda estão pendentes de regulação para o HRBA.

Para a resolução da demanda de pacientes que é maior que a capacidade atual da unidade, faz-se necessária a ampliação estrutural da unidade. É importante lembrar e



ênfatisar, que o HRBA não se trata apenas de um hospital, para a população, mas um porto seguro, onde depositam todas as esperanças.

➤ **Necessidade de aquisição do Sistema de gerenciamento de pacientes, Hardware Upgrade/software de Planejamento da Braquiterapia e Sistema de Planejamento em Radioterapia do Acelerador – Teleterapia do setor de radioterapia do HRBA**

Informamos ainda sobre a necessidade do repasse do valor do investimento para aquisição do sistema de gerenciamento de pacientes do setor de radioterapia do HRBA previsto no 14º aditivo contratual ao Contrato de Gestão 023/2014, bem como a necessidade da aquisição do Hardware Upgrade/software de Planejamento da Braquiterapia e do Sistema de Planejamento em Radioterapia do Acelerador - Teleterapia, de acordo com o solicitado por meio do Ofício Nº 1313/2019, protocolado no dia 21/10/2019 junto a SESPA.

O 14ª Aditivo ao Contrato de gestão 023/2018, prevê o repasse financeiro de R\$ 505.694,61 (quinhentos e cinco mil, seiscentos e noventa e quatro reais e sessenta e um centavos) para aquisição de software para radioterapia, que deveria ter sido repassado em maio/2018. No entanto até o momento não houve repasse do recurso de investimento, fator este que impediu a aquisição do sistema, e por sua vez o cumprimento da condicionante do CNEN (Comissão Nacional de Energia Nuclear), devendo tal condicionante ser cumprida até 08/05/2020, conforme autorização provisória do CNEN.

Ocorre, que hoje além da pendência quanto ao sistema de gerenciamento de pacientes da radioterapia, são necessárias outras adequações no serviço de radioterapia do HRBA:

- O **Hardware Upgrade/software de Planejamento da Braquiterapia** (“Brachy Vision”) entrou em obsolescência tecnológica pelo fabricante, sendo que para nova versão será necessária aquisição de Hardware Upgrade, considerado que o da unidade não atenderá o novo software.
- O **Sistema de Planejamento em Radioterapia do Acelerador - Teleterapia** (TPS Prowess Panther) foi descontinuado pelo fabricante. Assim, estamos descobertos no que tange a manutenção, se o aparelho der problema no planejamento da Radioterapia do Acelerador o serviço de radioterapia ficará paralisado.

Desta forma, por meio do ofício em epígrafe solicitamos o repasse do valor de R\$ 505.694,61 (quinhentos e cinco mil, seiscentos e noventa e quatro reais e sessenta e um



Secretaria de
Saúde Pública



centavos), previsto no 14º aditivo Contratual para aquisição do sistema de gerenciamento para utilização, bem como realização de termo aditivo para o aporte de recurso referente à diferença necessária para aquisição do Hardware Upgrade/software de Planejamento da Braquiterapia e do Sistema de Planejamento em Radioterapia do Acelerador - Teleterapia, no valor de R\$ 489.005,39 (quatrocentos e oitenta e nove mil, cinco reais e trinta e nove centavos), totalizando um repasse total de R\$ 994.700,00 (novecentos e noventa e quatro mil e setecentos reais), para aquisição dos três sistemas.

É importante frisar que as não aquisições dos sistemas, e conseqüente não cumprimento da condicionante estabelecida pelo CNEN (Comissão Nacional de Energia Nuclear), poderão acarretar a suspensão ou cancelamento da autorização para operação na área de radioterapia, o que impedirá o tratamento médico dos pacientes de nossa região que dependem do serviço da Radioterapia do HRBA, o que caracteriza a demanda como urgente.

Conclusão

Embora algumas dificuldades enfrentadas pelo Hospital Regional no mês de análise, como as constantes falhas e interrupções do fornecimento de energia elétrica, o que causa inúmeros transtornos ao Hospital Regional, como a paralisação e queima de equipamentos, o que conseqüentemente compromete a agenda de exames e de algumas atividades.

Os atrasos nos repasses financeiros, que hoje estão em torno de R\$ 15.995.843,10 (quinze milhões, novecentos e noventa e cinco mil, oitocentos e quarenta e três reais e dez centavos) de DEA – Despesas de Exercícios Anteriores a receber referente ao Contrato de Gestão 23/2014 de custeio, estão gerando uma série de preocupações, principalmente quanto à garantia da continuidade do cuidado prestado aos pacientes, quando se faz referência ao compromisso com o pagamento dos fornecedores.

Além do DEA de custeio, a unidade encontra-se pendente de repasse pela SESPA para investimento, o valor de R\$ 746.568,47 (Setecentos e quarenta e seis mil, quinhentos e sessenta e oito reais e quarenta e sete centavos), referente aos Termos Aditivos nº14º e 16º, conforme mencionado no item “atrasos de repasses financeiros”.

A importante necessidade de ampliação estrutural da unidade, visando oportunizar um maior número de atendimentos em diversas especialidades, visto que esse número com o passar dos anos tem crescido significativamente.





Secretaria de
Saúde Pública



Em razão da pandemia COVID-19 o Governo do Estado precisou tomar algumas medidas para prevenir o alastre da doença, e tais medidas dificultaram o abastecimento do HRBA em relação a suprimentos, pois com o fechamento dos meios de acesso a Santarém, a logística ficou comprometida, sem falar dos preços abusivos praticados pelos fornecedores após a conduta do Governo.

O processo de melhoria no HRBA é contínuo e pode ser observado com a evolução dos números estatísticos e nas análises dos registros recebidos onde no mês atingiu 66 registros de elogios pelo SAU, mantendo o índice de satisfação dos usuários acima de 95%.

Embora as dificuldades, a unidade não mede esforços para manter a qualidade dos serviços prestados, tanto que hoje é referência na realização de procedimentos de alta complexidade, com reconhecimento nacional, e buscando a cada dia oferecer a população serviços de excelência.

O HRBA investe constantemente em processos assistenciais para garantir maior resolutividade e atendimentos humanizados aos pacientes, desenvolvendo ações assistenciais voltadas a melhoria continua dos processos, assim como ações sociais relacionadas à motivação e valorização dos pacientes internados e também ações externas em comunidades distantes de Santarém, demonstrando a sua preocupação com estes.

É importante ressaltar que apesar do HRBA ser uma unidade do SUS localizada no interior da Amazônia, sempre trabalha para oferecer o melhor ao usuário e à sua família, colocando à disposição os melhores profissionais e tratamentos disponíveis. E, com a constante expansão dos nossos serviços, torna-se até natural a expansão estrutural do hospital, o que temos buscado junto à Secretaria de Saúde do Estado do Pará – SESPA. É importante mencionar que a unidade atende não somente os 30 (vinte) municípios pactuados com o governo, mas também pacientes provenientes de outros Estados como Amapá, Amazonas e Tocantins.

Os desafios são muitos, mas as conquistas também. Temos a certeza de que a parceria entre o Governo do Estado do Pará, através da SESPA, e a Pró-Saúde Associação Beneficente de Assistência Social e Hospitalar está no caminho certo na execução de políticas públicas de saúde que visam à descentralização da assistência de alta complexidade levando um serviço de qualidade, segurança, resolutivo e humanizado para a população do Oeste do Pará.



Secretaria de
Saúde Pública



5. CENSO DE ORIGEM DOS USUÁRIOS

REF.: MAIO - 2020





Secretaria de Saúde Pública

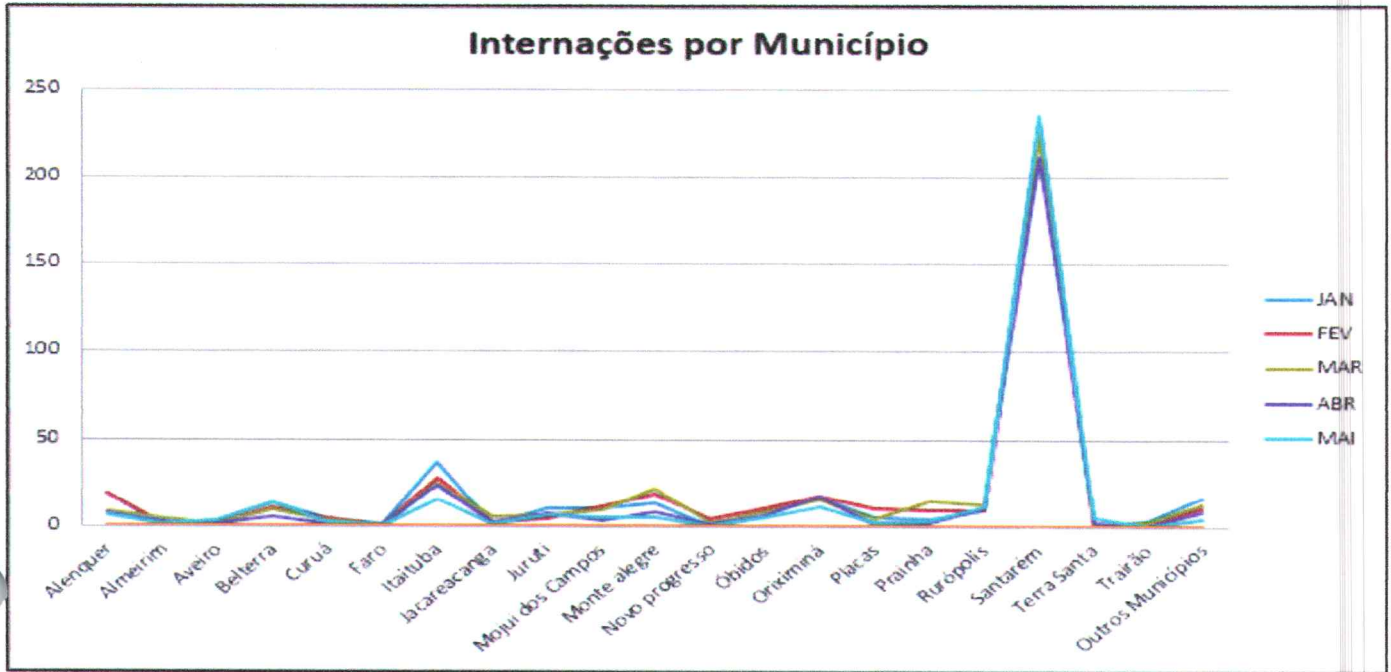


Censo de Origem dos Usuários – Internação:

2020	JAN	FEV	MAR	BR	MAI	JUN	JUL	AGO	SET	OUT	NOV	DEZ
Alenquer	18	18	8	7	6	0	0	0	0	0	0	0
Almeirim	0	1	4	2	1	0	0	0	0	0	0	0
Aveiro	3	1	1	1	3	0	0	0	0	0	0	0
Belterra	13	10	9	5	13	0	0	0	0	0	0	0
Curuá	4	4	3	1	2	0	0	0	0	0	0	0
Faro	1	0	0	0	0	0	0	0	0	0	0	0
Itaituba	37	28	25	24	15	0	0	0	0	0	0	0
Jacareacanga	1	2	5	2	1	0	0	0	0	0	0	0
Juruti	10	4	6	7	6	0	0	0	0	0	0	0
Mojuí dos Campos	10	11	9	3	5	0	0	0	0	0	0	0
Monte alegre	13	18	22	8	5	0	0	0	0	0	0	0
Novo progresso	0	4	2	1	0	0	0	0	0	0	0	0
Óbidos	9	10	8	6	5	0	0	0	0	0	0	0
Oriximiná	16	17	15	17	11	0	0	0	0	0	0	0
Placas	5	10	4	1	2	0	0	0	0	0	0	0
Prainha	4	9	14	2	3	0	0	0	0	0	0	0
Rurópolis	9	9	12	10	11	0	0	0	0	0	0	0
Santarém	231	231	225	211	235	0	0	0	0	0	0	0
Terra Santa	1	0	0	2	5	0	0	0	0	0	0	0
Trairão	3	1	2	0	0	0	0	0	0	0	0	0
Outros Municípios	16	10	12	8	4	0	0	0	0	0	0	0

Adiléia Kroesin
Diretora - ADM. SPP
Matr. 227





Censo de Origem dos Usuários – Ambulatório:

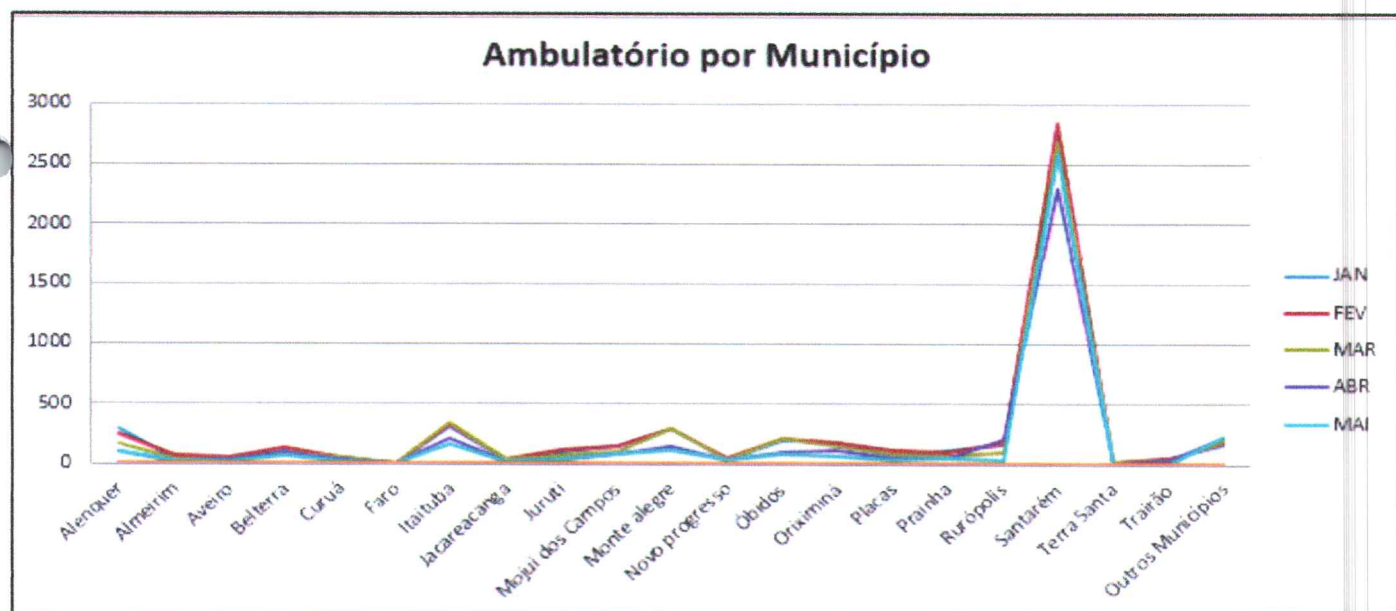
2020	JAN	FEV	MAR	ABR	MAI	JUN	JUL	AGO	SET	OUT	NOV	DEZ
Alenquer	293	244	168	91	99	0	0	0	0	0	0	0
Almeirim	34	67	29	20	12	0	0	0	0	0	0	0
Aveiro	47	52	27	27	15	0	0	0	0	0	0	0
Belterra	106	128	88	90	73	0	0	0	0	0	0	0
Curuá	49	56	45	30	23	0	0	0	0	0	0	0
Faro	5	8	6	1	0	0	0	0	0	0	0	0
Itaituba	310	328	331	217	166	0	0	0	0	0	0	0
Jacareacanga	27	34	34	23	22	0	0	0	0	0	0	0
Juruti	98	112	71	38	27	0	0	0	0	0	0	0
Mojuí dos Campos	142	150	101	88	83	0	0	0	0	0	0	0
Monte alegre	292	295	283	144	120	0	0	0	0	0	0	0



Secretaria de Saúde Pública



Novo progresso	41	44	31	38	39	0	0	0	0	0	0	0
Óbidos	195	215	215	100	83	0	0	0	0	0	0	0
Oriximiná	178	180	139	110	73	0	0	0	0	0	0	0
Placas	70	111	84	55	28	0	0	0	0	0	0	0
Prainha	111	103	74	57	45	0	0	0	0	0	0	0
Rurópolis	167	174	103	210	39	0	0	0	0	0	0	0
Santarém	2803	2847	2680	2303	2584	0	0	0	0	0	0	0
Terra Santa	18	21	17	9	8	0	0	0	0	0	0	0
Trairão	51	48	40	38	6	0	0	0	0	0	0	0
Outros Municípios	166	185	190	223	229	0	0	0	0	0	0	0



Adiléia
 Adiléia Kroesin
 Gerente - ADM - SPP
 Matr. 227





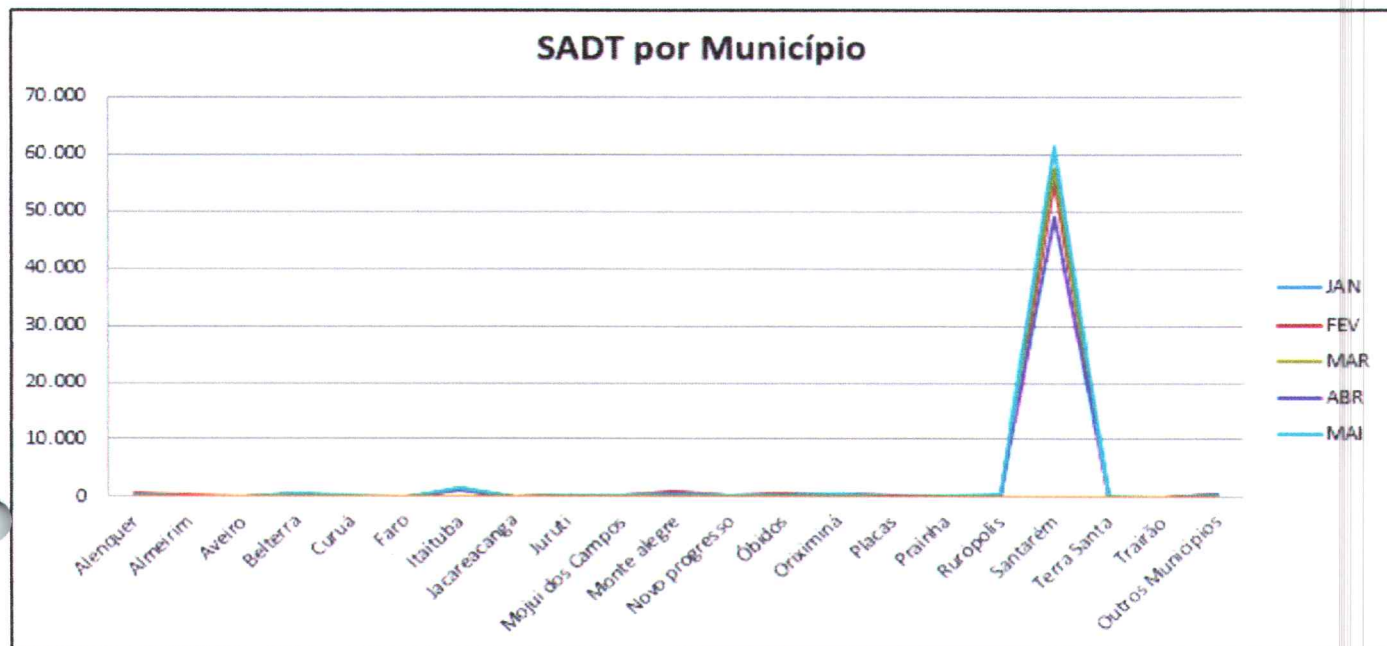
Secretaria de Saúde Pública



Censo de Origem dos Usuários – SADT:

2020	JAN	FEV	MAR	ABR	MAI	UN	JUL	AGO	SET	OUT	NOV	DEZ
Alenquer	472	524	474	326	304	0	0	0	0	0	0	0
Almeirim	121	169	126	99	97	0	0	0	0	0	0	0
Aveiro	136	104	85	36	95	0	0	0	0	0	0	0
Belterra	559	540	481	423	551	0	0	0	0	0	0	0
Curuá	142	134	115	82	180	0	0	0	0	0	0	0
Faro	12	13	13	0	1	0	0	0	0	0	0	0
Itaituba	1.351	1.447	1.561	1.420	1.556	0	0	0	0	0	0	0
Jacareacanga	82	72	85	57	75	0	0	0	0	0	0	0
Juruti	470	345	340	327	182	0	0	0	0	0	0	0
Mojú dos Campos	473	487	360	326	239	0	0	0	0	0	0	0
Monte alegre	946	991	814	693	398	0	0	0	0	0	0	0
Novo progresso	316	264	318	179	166	0	0	0	0	0	0	0
Óbidos	605	532	453	354	317	0	0	0	0	0	0	0
Oriximiná	618	567	564	497	648	0	0	0	0	0	0	0
Placas	154	248	261	160	104	0	0	0	0	0	0	0
Prainha	295	356	429	344	293	0	0	0	0	0	0	0
Rurópolis	445	447	442	360	497	0	0	0	0	0	0	0
Santarém	56.577	55.332	57.480	49.165	61.432	0	0	0	0	0	0	0
Terra Santa	56	56	41	40	176	0	0	0	0	0	0	0
Trairão	105	93	66	36	50	0	0	0	0	0	0	0
Outros Municípios	780	737	784	562	483	0	0	0	0	0	0	0

Adiléia
Adiléia Kroesin
Gerente - ADM - SPP
Matr. 227



Censo de Origem dos Usuários – Pronto Atendimento/Urgência:

2020	JAN	FEV	MAR	ABR	MAI	JUN	JUL	AGO	SET	OUT	NOV	DEZ
Alenquer	29	26	12	11	11	0	0	0	0	0	0	0
Almeirim	8	9	11	5	1	0	0	0	0	0	0	0
Aveiro	7	2	1	2	4	0	0	0	0	0	0	0
Belterra	40	19	15	12	21	0	0	0	0	0	0	0
Curuá	7	6	7	1	4	0	0	0	0	0	0	0
Faro	3	0	2	0	0	0	0	0	0	0	0	0
Itaituba	72	66	68	47	41	0	0	0	0	0	0	0
Jacareacanga	9	5	11	4	2	0	0	0	0	0	0	0
Juruti	17	9	11	7	9	0	0	0	0	0	0	0
Mojuí dos Campos	19	22	16	10	13	0	0	0	0	0	0	0
Monte alegre	32	39	40	22	13	0	0	0	0	0	0	0

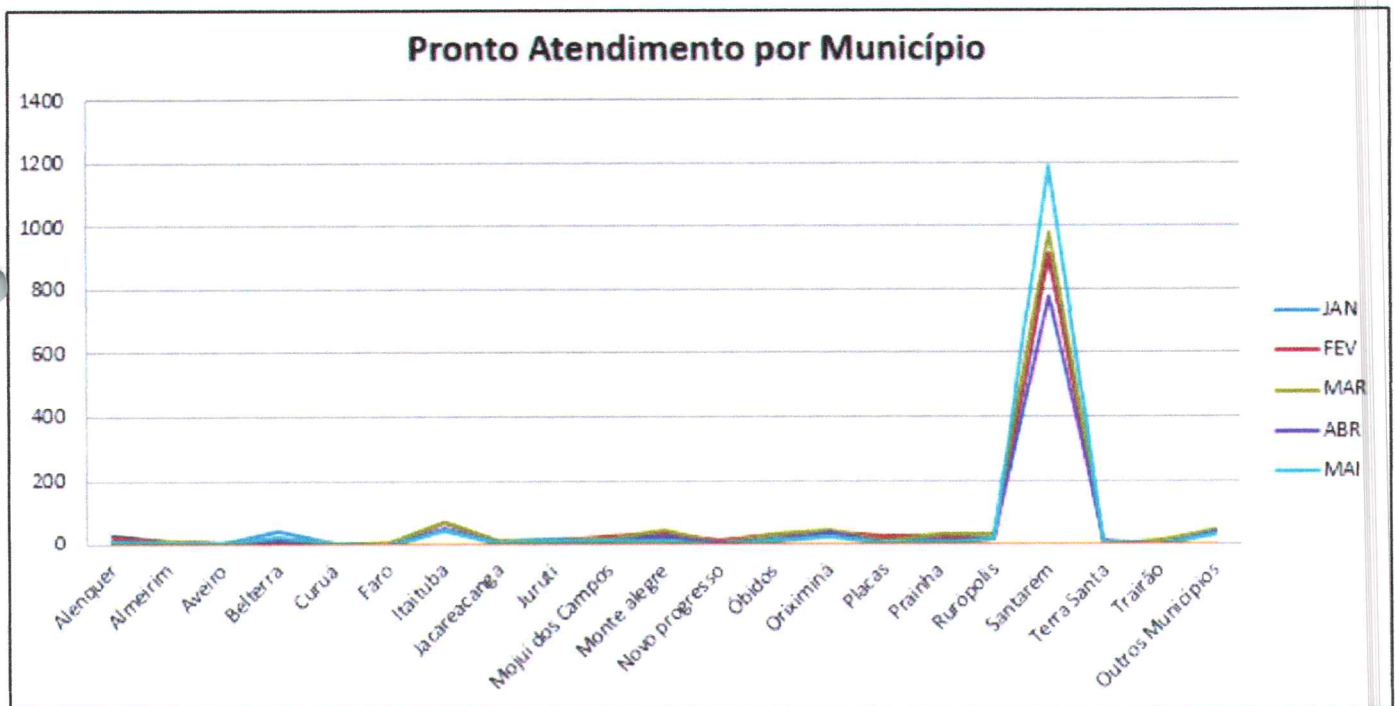
Adiléia Kroesin
Diretora de ADM - SPP
Matr. 221



Secretaria de Saúde Pública



Novo progresso	8	12	3	1	0	0	0	0	0	0	0	0
Óbidos	21	29	33	11	10	0	0	0	0	0	0	0
Oriximiná	35	34	45	36	22	0	0	0	0	0	0	0
Placas	16	22	8	6	4	0	0	0	0	0	0	0
Prainha	9	26	29	5	6	0	0	0	0	0	0	0
Rurópolis	20	19	28	14	15	0	0	0	0	0	0	0
Santarém	910	913	978	777	1191	0	0	0	0	0	0	0
Terra Santa	4	0	0	9	6	0	0	0	0	0	0	0
Trairão	6	6	8	0	0	0	0	0	0	0	0	0
Outros Municípios	43	39	44	35	27	0	0	0	0	0	0	0



Adiléia
 Adiléia Kroesin
 Gerente ADM - SPP
 Matr. 207



Secretaria de
Saúde Pública




6. COLABORADORES CONTRATADOS - CLT

REF.: MAIO - 2020

Erlom Sena
Coord. Depto Pessoal
CNPJ: 05.14681/0
Pró - Saúde HRBA





Secretaria de Saúde Pública



2020	Quantitativo 04/2020	Admissões	Demissões	Quantitativo 05/2020
ACOLHIMENTO	46	4	4	46
ADMINISTRACAO LOCAL	22			22
AGENCIA TRANSFUSIONAL	12			12
ALMOXARIFADO	9			9
AMBULATORIO	4			4
AUDITORIA DE PRONTUARIOS	5			5
CAF - CIRURGIAS DE ALTA FREQUENCIA	1			1
CENTRAL DE RESIDUOS	10			10
CENTRO CIRURGICO	38			38
CME - CENTRAL DE MATERIAL ESTERILIZAÇÃO	39			39
COMPRAS	9			9
DEP - DEPARTAMENTO DE ENSINO E PESQUISA	8			8
DEPARTAMENTO PESSOAL	7	1		8
DIRECAO TECNICA E CLINICA	3			3
DOPPLER	2			2
ECOCARDIOGRAMA - ECG	1			1
ELETRONECEFALOGRAMA - EEG	1			1
ELETRONEUROMIOGRAFIA	1			1
ENDOSCOPIA / COLONOSCOPIA	3	1		4
ENGENHARIA CLINICA	1			1
ENGENHARIA HOSPITALAR	22		2	20
FARMACIA CENTRAL	9			9
FARMACIA SATELITE - CENTRO CIRURGICO	7			7

Erilon Sena
Coord. Depto. Pessoal
CRA - MG: 05.1488/10
Pró - Saúde HRBA

www.prosaude.org.br • secgeral@hrbaprosaude.org.br • (93) 2101-0700 Avenida Sérgio Henn, 1100, Diamantino, CEP 68025-000 • Santarém (PA)
Todos os serviços prestados pelo Hospital Regional do Baixo Amazonas são gratuitos e integram o Sistema Único de Saúde (SUS)



Pró - Saúde / HRBA
Fls. 502
Ass. _____



Secretaria de
Saúde Pública



FARMACIA SATELITE - HEMODIALISE	4	1		5
FARMACIA SATELITE - ONCOLOGIA	1			1
FARMACIA SATELITE - QUIMIOTERAPIA	8			8
FARMACIA SATELITE - UNIDS INTERNACÃO	18		1	17
FARMACIA SATELITE - UTI'S	23	1	1	23
FATURAMENTO	9			9
FISIOTERAPIA AMBULATORIAL	3			3
FISIOTERAPIA HOSPITALAR	45			45
FONOAUDIOLOGIA	4			4
GESTAO CONTABIL FINANCEIRA	7			7
HEMODINAMICA	6			6
LABORATORIO DE ANALISES CLINICAS	28	7		35
LACTARIO	6			6
MAMOGRAFIA	1			1
NEP - NUCLEO DE EDUCACAO PERMANENTE	3		1	2
NIR -NUCLEO INTERNO DE REGULACAO	10			10
OPO - ORGNIZACAO E PROCURA DE ORGAOS	3			3
PORTARIA	18			18
PSICOLOGIA	9			9
QUALIDADE	5			5
QUIMIOTERAPIA	8			8
RADIOTERAPIA	13			13
RAIOS X	21	1		22

Waldemar Penna
Coord. Depto. Pessoal
CRA - MG: 0514681/D
Pró - Saúde HRBA

www.prosaude.org.br • secgeral@hrbaprosaude.org.br • (93) 2101-0700 Avenida Sérgio Henn, 1100, Diamantino, CEP 68025-000 • Santarém (PA)
Todos os serviços prestados pelo Hospital Regional do Baixo Amazonas são gratuitos e integram o Sistema Único de Saúde (SUS)



Pró - Saúde / HRBA
Fis. 503
Ass. _____




Secretaria de Saúde Pública



RECEPCAO CENTRAL	16			16
RECEPCAO SADT	52	1		53
RECURSOS HUMANOS	6			6
RESSONANCIA MAGNETICA	3			3
SAU - SERVICO DE ATENDIMENTO AO USUARIO	6			6
SCIH - SERVICO DE CONTROLE DE INFECCOES	7			7
SERVICO SOCIAL	7			7
SESMT - SEGURANCA DO TRABALHO	8	2	1	9
SHL - SERVICO DE HIGIENIZACAO E LIMPEZA	106	2		108
SND - SERVICO DE NUTRICAO E DIETETICA	48		2	46
SPP - SERVICO DE PRONTUARIO DO PACIENTE	9			9
SPR - SERVICO DE PROCESSAMENTO DE ROUPAS	35			35
TECNOLOGIA DA INFORMACAO	10			10
TELEFONIA	5			5
TERAPIA RENAL SUBSTITUTIVA/HEMODIALISE	73			73
TESTE ERGOMETRICO	1			1
TOMOGRAFIA	7			7
TRANSPORTE	2			2
U.I. CLINICA CIRURGICA	51	1		52
U.I. CLINICA MEDICA	48	1		49
U.I. CLINICA ONCOLOGICA	54		1	53
U.I. CLINICA PEDIATRICA	39	3		42
U.T.I NEONATAL	78	1	2	77

Waldemar Penna
 Diretor Geral
 Hospital Regional do Baixo Amazonas
 Rua: MG: 051468 | D
 Saúde HRBA



Secretaria de
Saúde Pública



U.T.I PEDIATRICA	45			45
U.T.I. ADULTO	78	2	1	79
ULTRASSONOGRRAFIA	0			0
TOTAL	1307	29	16	1320

Evelina Sena
Coord. Depto Pessoal
CRA - MG: 051468 / D
Pró - Saúde HRBA



CONTRATO DE GESTÃO Nº 023/2014

UNIDADE GERENCIADA: Hospital Regional do Baixo Amazonas do Pará Dr. Waldemar Penna
OS RESPONSÁVEL: Pró Saúde Associação Beneficente de Assistência Social e Hospitalar

MÊS: maio-20

COLABORADORES CONTRATADOS CLT									
CATEGORIA PROFISSIONAL (1)	Cod. Bras. Ocupação	QTDE.	Forma de contratação (2)	Carga Horária Semanal (3)	Salário Base (R\$) (4)	Encargos (R\$) (4)	Benefícios (R\$) (4)	SALÁRIO TOTAL POR PROFISSIONAL	SALÁRIO TOTAL DA CATEGORIA (QTDE X SAL TOTAL)
ACOUGUEIRO44	848510	1	CLT	44	R\$ 1.194,94	R\$ 227,04		R\$ 1.421,98	R\$ 1.421,98
AGENTE DE PORTARIA36	517410	17	CLT	36	R\$ 974,95	R\$ 185,24		R\$ 1.160,19	R\$ 19.723,24
AGENTE DE PORTARIA44	517410	1	CLT	44	R\$ 1.191,58	R\$ 226,40		R\$ 1.417,98	R\$ 1.417,98
ANALI ADM PESSOAL44	413105	1	CLT	44	R\$ 2.518,89	R\$ 478,59		R\$ 2.997,48	R\$ 2.997,48
ANALI COMUNICACAO44	261110	1	CLT	44	R\$ 4.202,27	R\$ 798,43		R\$ 5.000,70	R\$ 5.000,70
ANALI LABORATORIO36	324205	10	CLT	36	R\$ 3.361,82	R\$ 638,75		R\$ 4.000,57	R\$ 40.005,66
ANALI QUALIDADE44	391210	1	CLT	44	R\$ 2.518,89	R\$ 478,59		R\$ 2.997,48	R\$ 2.997,48
ANALI SISTEMAS44	212405	5	CLT	44	R\$ 2.997,83	R\$ 569,59		R\$ 3.567,42	R\$ 17.837,09
APRENDIZ ADMINISTRAT20	411005	26	CLT	20	R\$ 490,84	R\$ 93,26		R\$ 584,10	R\$ 15.186,59
ASSESSOR ADMINISTRAT44	252105	1	CLT	44	R\$ 8.284,49	R\$ 1.574,05		R\$ 9.858,54	R\$ 9.858,54
ASSESSOR BIBLIOTECA44	252105	1	CLT	44	R\$ 4.732,04	R\$ 899,09		R\$ 5.631,13	R\$ 5.631,13
ASSESSOR DIRETORIA44	252305	1	CLT	44	R\$ 6.225,12	R\$ 1.182,77		R\$ 7.407,89	R\$ 7.407,89
ASSIST ADM PESSOAL44	411010	4	CLT	44	R\$ 1.613,09	R\$ 306,49		R\$ 1.919,58	R\$ 7.678,31
ASSIST ADMINISTRAT44	411010	22	CLT	44	R\$ 1.613,09	R\$ 306,49		R\$ 1.919,58	R\$ 42.230,70
ASSIST COMUNICACAO44	411010	2	CLT	44	R\$ 1.934,40	R\$ 367,54		R\$ 2.301,94	R\$ 4.603,87
ASSIST DIRETORIA44	252305	1	CLT	44	R\$ 1.876,63	R\$ 356,56		R\$ 2.233,19	R\$ 2.233,19
ASSIST SOCIAL30	251605	7	CLT	30	R\$ 4.108,92	R\$ 780,69		R\$ 4.889,61	R\$ 34.227,30
AUX ADMINISTRATIVO36	411005	23	CLT	36	R\$ 1.136,57	R\$ 215,95		R\$ 1.352,52	R\$ 31.107,92
AUX ADMINISTRATIVO44	411005	84	CLT	44	R\$ 1.389,15	R\$ 263,94		R\$ 1.653,09	R\$ 138.859,43
AUX ALMOXARIFADO36	414105	2	CLT	36	R\$ 1.136,57	R\$ 215,95		R\$ 1.352,52	R\$ 2.705,04
AUX ALMOXARIFADO44	414105	7	CLT	44	R\$ 1.389,15	R\$ 263,94		R\$ 1.653,09	R\$ 11.571,62
AUX CONTABIL44	413110	2	CLT	44	R\$ 2.667,89	R\$ 506,90		R\$ 3.174,79	R\$ 6.349,58
AUX COZINHA36	513505	6	CLT	36	R\$ 965,90	R\$ 183,52		R\$ 1.149,42	R\$ 6.896,53
AUX DISTRIB CME36	322230	5	CLT	36	R\$ 965,91	R\$ 183,52		R\$ 1.149,43	R\$ 5.747,16
AUX DISTRIB CME44	322230	1	CLT	44	R\$ 1.180,58	R\$ 224,31		R\$ 1.404,89	R\$ 1.404,89
AUX FARMACIA36	521130	37	CLT	36	R\$ 1.136,57	R\$ 215,95		R\$ 1.352,52	R\$ 50.043,18
AUX FARMACIA44	521130	1	CLT	44	R\$ 1.389,15	R\$ 263,94		R\$ 1.653,09	R\$ 1.653,09
AUX FATURAMENTO44	413115	7	CLT	44	R\$ 1.698,13	R\$ 322,64		R\$ 2.020,77	R\$ 14.145,42
AUX. HIG. LIMPEZA36	514320	87	CLT	36	R\$ 965,90	R\$ 183,52		R\$ 1.149,42	R\$ 99.999,63
AUX. HIG. LIMPEZA44	514320	3	CLT	44	R\$ 1.180,58	R\$ 224,31		R\$ 1.404,89	R\$ 4.214,67
AUX. LAVANDERIA36	516345	29	CLT	36	R\$ 965,90	R\$ 183,52		R\$ 1.149,42	R\$ 33.333,21
AUX. LAVANDERIA44	516345	3	CLT	44	R\$ 1.180,58	R\$ 224,31		R\$ 1.404,89	R\$ 4.214,67
AUX. MANUTENCAO44	514325	5	CLT	44	R\$ 1.215,97	R\$ 231,03		R\$ 1.447,00	R\$ 7.235,02
AUX. TRAT RESIDUOS36	514230	9	CLT	36	R\$ 965,90	R\$ 183,52		R\$ 1.149,42	R\$ 10.344,79
AUX. TRAT RESIDUOS44	514230	1	CLT	44	R\$ 1.180,58	R\$ 224,31		R\$ 1.404,89	R\$ 1.404,89
COMPRADOR JR44	354205	4	CLT	44	R\$ 1.971,57	R\$ 374,60		R\$ 2.346,17	R\$ 9.384,67
COMPRADOR SR44	354205	1	CLT	44	R\$ 2.312,16	R\$ 439,31		R\$ 2.751,47	R\$ 2.751,47



CRV - N.º 15.015.018/0
CNPJ nº 07.000.000/0001-01
E-mail: pessoal@hrbpa.pa.gov.br



Secretaria de Saúde Pública



COORD ADM PESSOAL44	142210	1	CLT	44	R\$ 6.225,12	R\$ 1.182,77	R\$ 7.407,89	R\$ 7.407,89	R\$ 7.407,89
COORD ATENDIMENTO44	410105	1	CLT	44	R\$ 6.225,12	R\$ 1.182,77	R\$ 7.407,89	R\$ 7.407,89	R\$ 7.407,89
COORD. CONTABIL44	252210	1	CLT	44	R\$ 6.225,12	R\$ 1.182,77	R\$ 7.407,89	R\$ 7.407,89	R\$ 7.407,89
COORD. DE R.H.44	142205	1	CLT	44	R\$ 6.225,12	R\$ 1.182,77	R\$ 7.407,89	R\$ 7.407,89	R\$ 7.407,89
COORD. DE S.C.I.H.44	223505	1	CLT	44	R\$ 6.063,15	R\$ 1.152,00	R\$ 7.215,15	R\$ 7.215,15	R\$ 7.215,15
COORD. ENS. PESQUISA44	410105	1	CLT	44	R\$ 6.225,12	R\$ 1.182,77	R\$ 7.407,89	R\$ 7.407,89	R\$ 7.407,89
COORD. FATURAMENTO44	410105	1	CLT	44	R\$ 6.225,12	R\$ 1.182,77	R\$ 7.407,89	R\$ 7.407,89	R\$ 7.407,89
COORD. FINANCEIRO44	410235	1	CLT	44	R\$ 6.225,12	R\$ 1.182,77	R\$ 7.407,89	R\$ 7.407,89	R\$ 7.407,89
COORD. FISIOTERAPIA44	223605	1	CLT	44	R\$ 7.000,38	R\$ 1.330,07	R\$ 8.330,45	R\$ 8.330,45	R\$ 8.330,45
COORD. HOSPITALAR44	252105	1	CLT	44	R\$ 6.225,12	R\$ 1.182,77	R\$ 7.407,89	R\$ 7.407,89	R\$ 7.407,89
COORD. LABORATORIO44	301105	1	CLT	44	R\$ 6.225,12	R\$ 1.182,77	R\$ 7.407,89	R\$ 7.407,89	R\$ 7.407,89
COORD. MANUTENCAO44	950110	1	CLT	44	R\$ 6.225,12	R\$ 1.182,77	R\$ 7.407,89	R\$ 7.407,89	R\$ 7.407,89
COORD. PSICOSSOCIAL44	251530	1	CLT	44	R\$ 6.225,12	R\$ 1.182,77	R\$ 7.407,89	R\$ 7.407,89	R\$ 7.407,89
COORD. SUPRIMENTOS44	142405	1	CLT	44	R\$ 6.225,12	R\$ 1.182,77	R\$ 7.407,89	R\$ 7.407,89	R\$ 7.407,89
COPEIRO HOSPITALAR36	513430	28	CLT	36	R\$ 974,95	R\$ 185,24	R\$ 1.160,19	R\$ 32.485,33	R\$ 32.485,33
COSTUREIRA44	763015	2	CLT	44	R\$ 1.180,58	R\$ 224,31	R\$ 1.404,89	R\$ 2.809,78	R\$ 2.809,78
COZINHEIRO36	513220	4	CLT	36	R\$ 1.143,61	R\$ 217,29	R\$ 1.360,90	R\$ 5.443,58	R\$ 5.443,58
DENTISTA24	223208	2	CLT	24	R\$ 3.404,07	R\$ 646,77	R\$ 4.050,84	R\$ 8.101,69	R\$ 8.101,69
DIGITADOR36	412110	6	CLT	36	R\$ 1.143,61	R\$ 217,29	R\$ 1.360,90	R\$ 8.165,38	R\$ 8.165,38
DIR. ADM. FINANCEIRO44	123110	1	CLT	44	R\$ 21.420,00	R\$ 4.069,80	R\$ 25.489,80	R\$ 25.489,80	R\$ 25.489,80
DIRETOR APOIO44	252105	1	CLT	44	R\$ 14.397,99	R\$ 2.735,62	R\$ 17.133,61	R\$ 17.133,61	R\$ 17.133,61
DIRETOR ASSISTENCIAL44	131205	1	CLT	44	R\$ 13.814,07	R\$ 2.624,67	R\$ 16.438,74	R\$ 16.438,74	R\$ 16.438,74
DIRETOR HOSPITALAR44	131205	1	CLT	44	R\$ 33.662,54	R\$ 6.395,88	R\$ 40.058,42	R\$ 40.058,42	R\$ 40.058,42
DIRETOR TECNICO44	131205	1	CLT	44	R\$ 36.774,50	R\$ 6.987,16	R\$ 43.761,66	R\$ 43.761,66	R\$ 43.761,66
ELETRICISTA44	951105	2	CLT	44	R\$ 1.871,86	R\$ 355,65	R\$ 2.227,51	R\$ 4.455,03	R\$ 4.455,03
ENC SERV PRONT PACIE44	410105	1	CLT	44	R\$ 2.312,16	R\$ 439,31	R\$ 2.751,47	R\$ 2.751,47	R\$ 2.751,47
ENC. HIG. LIMPEZA44	271105	1	CLT	44	R\$ 2.312,16	R\$ 439,31	R\$ 2.751,47	R\$ 2.751,47	R\$ 2.751,47
ENC. LAVANDERIA44	410240	1	CLT	44	R\$ 2.312,16	R\$ 439,31	R\$ 2.751,47	R\$ 2.751,47	R\$ 2.751,47
ENC. LOGISTICA44	510205	1	CLT	44	R\$ 2.518,89	R\$ 478,59	R\$ 2.997,48	R\$ 2.997,48	R\$ 2.997,48
ENC. MANUTENCAO44	410240	1	CLT	44	R\$ 2.312,16	R\$ 439,31	R\$ 2.751,47	R\$ 2.751,47	R\$ 2.751,47
ENC. TRABALHO44	514325	1	CLT	44	R\$ 4.663,94	R\$ 886,15	R\$ 5.550,09	R\$ 5.550,09	R\$ 5.550,09
ENFERMEIRO44	223530	1	CLT	44	R\$ 4.663,96	R\$ 886,15	R\$ 5.550,11	R\$ 5.550,11	R\$ 5.550,11
ENFERMEIRO36	223505	103	CLT	36	R\$ 3.815,95	R\$ 725,03	R\$ 4.540,98	R\$ 467.720,99	R\$ 467.720,99
ENFERMEIRO44	223505	28	CLT	44	R\$ 4.663,96	R\$ 886,15	R\$ 5.550,11	R\$ 155.403,15	R\$ 155.403,15
ENG. SEG DO TRABALHO30	214915	1	CLT	30	R\$ 7.804,24	R\$ 1.482,81	R\$ 9.287,05	R\$ 9.287,05	R\$ 9.287,05
FARMACEUTICO BIOQUIM36	223415	1	CLT	36	R\$ 3.361,83	R\$ 638,75	R\$ 4.000,58	R\$ 4.000,58	R\$ 4.000,58
FARMACEUTICO36	223405	12	CLT	36	R\$ 3.361,83	R\$ 638,75	R\$ 4.000,58	R\$ 48.006,93	R\$ 48.006,93
FARMACEUTICO44	223405	7	CLT	44	R\$ 4.108,89	R\$ 780,69	R\$ 4.889,58	R\$ 34.227,05	R\$ 34.227,05
FISIOTERAPEUTA30	223605	45	CLT	30	R\$ 3.026,30	R\$ 575,00	R\$ 3.601,30	R\$ 162.058,37	R\$ 162.058,37
FONOAUDIOLOGO30	223810	4	CLT	30	R\$ 3.733,74	R\$ 709,41	R\$ 4.443,15	R\$ 17.772,60	R\$ 17.772,60
GER. ADMINISTRATIVO44	142105	1	CLT	44	R\$ 8.893,07	R\$ 1.689,68	R\$ 10.582,75	R\$ 10.582,75	R\$ 10.582,75
GER. DE HOTELARIA44	142105	1	CLT	44	R\$ 8.893,07	R\$ 1.689,68	R\$ 10.582,75	R\$ 10.582,75	R\$ 10.582,75
GER. DE SUPRIMENTOS44	142410	1	CLT	44	R\$ 8.893,07	R\$ 1.689,68	R\$ 10.582,75	R\$ 10.582,75	R\$ 10.582,75
GER. QUALIDADE44	142105	1	CLT	44	R\$ 7.781,40	R\$ 1.478,47	R\$ 9.259,87	R\$ 9.259,87	R\$ 9.259,87
GER. TEC INFORMACAO44	142515	1	CLT	44	R\$ 8.893,07	R\$ 1.689,68	R\$ 10.582,75	R\$ 10.582,75	R\$ 10.582,75



Pró - Saúde
Coord. Pedagógico
D. D. 010.150.1589 BA
Coord. Pedagógico
D. D. 010.150.1589 BA



SECRETARIA DE SAÚDE PÚBLICA

PRÓ-SAÚDE

Secretaria de Saúde Pública

GOVERNO DO PARÁ

GERENTE DE FARMACIA44	223405	1	CLT	44	R\$ 8.893,07	R\$ 1.689,68	R\$ 10.582,75	R\$ 10.582,75
JARDINEIRO36	622010	3	CLT	36	R\$ 965,90	R\$ 183,52	R\$ 1.149,42	R\$ 3.448,26
JARDINEIRO44	622010	1	CLT	44	R\$ 1.181,95	R\$ 224,57	R\$ 1.406,52	R\$ 1.406,52
LIDER ATENDIMENTO44	420125	3	CLT	44	R\$ 1.805,91	R\$ 343,12	R\$ 2.149,03	R\$ 6.447,10
LIDER DE S.H.L.36	410105	5	CLT	36	R\$ 1.332,25	R\$ 253,13	R\$ 1.585,38	R\$ 7.926,89
LIDER FARMACIA44	410105	1	CLT	44	R\$ 1.805,91	R\$ 343,12	R\$ 2.149,03	R\$ 2.149,03
LIDER LAVANDERIA44	510205	1	CLT	44	R\$ 1.806,15	R\$ 343,17	R\$ 2.149,32	R\$ 2.149,32
LIDER S.A.U44	420125	1	CLT	44	R\$ 1.805,91	R\$ 343,12	R\$ 2.149,03	R\$ 2.149,03
MAQUEIRO44	515110	6	CLT	44	R\$ 1.180,61	R\$ 224,32	R\$ 1.404,93	R\$ 8.429,56
MEDICO DO TRABALHO30	225140	1	CLT	30	R\$ 16.334,99	R\$ 3.103,65	R\$ 19.438,64	R\$ 19.438,64
MOTORISTA44	782310	1	CLT	44	R\$ 1.389,14	R\$ 263,94	R\$ 1.653,08	R\$ 1.653,08
NUTRICIONISTA36	223710	3	CLT	36	R\$ 3.361,85	R\$ 638,75	R\$ 4.000,60	R\$ 12.001,80
NUTRICIONISTA44	223710	8	CLT	44	R\$ 4.108,94	R\$ 780,70	R\$ 4.889,64	R\$ 39.117,11
OFIC. MANUTENCAO44	514325	2	CLT	44	R\$ 1.685,66	R\$ 320,28	R\$ 2.005,94	R\$ 4.011,87
PEDAGOGO44	239415	1	CLT	44	R\$ 4.108,94	R\$ 780,70	R\$ 4.889,64	R\$ 4.889,64
PEDREIRO44	715210	2	CLT	44	R\$ 1.685,66	R\$ 320,28	R\$ 2.005,94	R\$ 4.011,87
PSICOLOGA ORGANIZAC44	251540	1	CLT	44	R\$ 4.108,94	R\$ 780,70	R\$ 4.889,64	R\$ 4.889,64
PSICOLOGO CLINICO44	251510	8	CLT	44	R\$ 4.108,92	R\$ 780,69	R\$ 4.889,61	R\$ 39.117,11
SUPERV. ADM44	410105	1	CLT	44	R\$ 4.960,74	R\$ 942,54	R\$ 5.903,28	R\$ 11.806,56
SUPERV. ENFERMAGEM36	223505	2	CLT	36	R\$ 6.063,15	R\$ 1.152,00	R\$ 7.215,15	R\$ 64.936,34
SUPERV. ENFERMAGEM44	223505	9	CLT	44	R\$ 4.466,78	R\$ 848,69	R\$ 5.315,47	R\$ 10.630,94
SUPERV. FISIOTERAPIA30	223605	2	CLT	30	R\$ 4.108,92	R\$ 780,69	R\$ 4.889,61	R\$ 4.889,61
SUPERV. HUMANIZACAO30	410105	1	CLT	30	R\$ 4.108,92	R\$ 780,69	R\$ 4.889,61	R\$ 4.889,61
SUPERV. RADIOLOGIA44	420125	1	CLT	44	R\$ 4.108,92	R\$ 780,69	R\$ 4.889,61	R\$ 4.889,61
SUPERV. SAU44	317210	3	CLT	44	R\$ 1.700,27	R\$ 323,05	R\$ 2.023,32	R\$ 6.069,96
TEC. DE INFORMATICA44	911305	6	CLT	36	R\$ 1.724,53	R\$ 327,66	R\$ 2.052,19	R\$ 12.313,14
TEC. DE MANUTENCAO36	911305	1	CLT	44	R\$ 2.107,78	R\$ 400,48	R\$ 2.508,26	R\$ 2.508,26
TEC. DE MANUTENCAO44	911305	9	CLT	36	R\$ 1.781,25	R\$ 338,44	R\$ 2.119,69	R\$ 19.077,19
TEC. DE PAT. CLINICA36	374205	2	CLT	44	R\$ 2.107,78	R\$ 400,48	R\$ 2.508,26	R\$ 2.508,26
TEC. DE REFRIGERACAO44	911205	2	CLT	44	R\$ 2.071,44	R\$ 393,57	R\$ 2.465,01	R\$ 5.016,52
TEC. EM RADIOLOGIA24	324115	31	CLT	24	R\$ 1.412,40	R\$ 268,36	R\$ 1.680,76	R\$ 76.415,42
TEC. ENFERMAGEM36	322205	438	CLT	36	R\$ 1.726,29	R\$ 328,00	R\$ 2.054,29	R\$ 736.171,13
TEC. ENFERMAGEM44	322205	38	CLT	44	R\$ 1.781,25	R\$ 338,44	R\$ 2.119,69	R\$ 78.062,83
TEC. LABORATORIO36	324205	17	CLT	36	R\$ 1.781,25	R\$ 338,44	R\$ 2.119,69	R\$ 36.034,69
TEC. SEG. TRABALHO44	351605	4	CLT	44	R\$ 2.189,78	R\$ 416,06	R\$ 2.605,84	R\$ 10.423,35
TECNICO ELECTRONICO44	313215	1	CLT	44	R\$ 2.107,78	R\$ 400,48	R\$ 2.508,26	R\$ 2.508,26
TELEFONISTA36	422205	4	CLT	36	R\$ 1.082,34	R\$ 205,64	R\$ 1.287,98	R\$ 5.151,94
TERAPEUTA OCUPACIONA30	223905	4	CLT	30	R\$ 3.026,30	R\$ 575,00	R\$ 3.601,30	R\$ 14.405,19
Total		1.320			4.948 R\$	97.553,89 R\$	610.995,42 R\$	3.235.441,37 R\$

Responsável
Função

ERILTON SÁBIA
Coordenador de Saúde
CEP: 66025-000 - Santarém (PA)



www.prosaude.org.br • secgeral@hrbaprosaude.org.br • (93) 2101-0700 - Avenida Sérgio Henn, 1100 - Diamantina, CEP 66025-000 - Santarém (PA)
Todos os serviços prestados pelo Hospital Regional do Baixo Amazonas são gratuitos e integram o Sistema Único de Saúde (SUS)

Pró - Saúde HRBA
Fls. 308
Ass.



Secretaria de
Saúde Pública



7. NÚCLEO DE EDUCAÇÃO PERMANENTE – NEP – CAPACITAÇÕES E TREINAMENTOS

REF.: MAIO - 2020

Paloma V.C. Aguiar
Enfermeira - E.C.
COREN - PA: 384.478
Aguiar

www.prosaude.org.br • secgeral@hrbaprosaude.org.br • (93) 2101-0700 Avenida Sérgio Henn, 1100, Diamantino, CEP 68025-000 • Santarém (PA)
Todos os serviços prestados pelo Hospital Regional do Baixo Amazonas são gratuitos e integram o Sistema Único de Saúde (SUS)



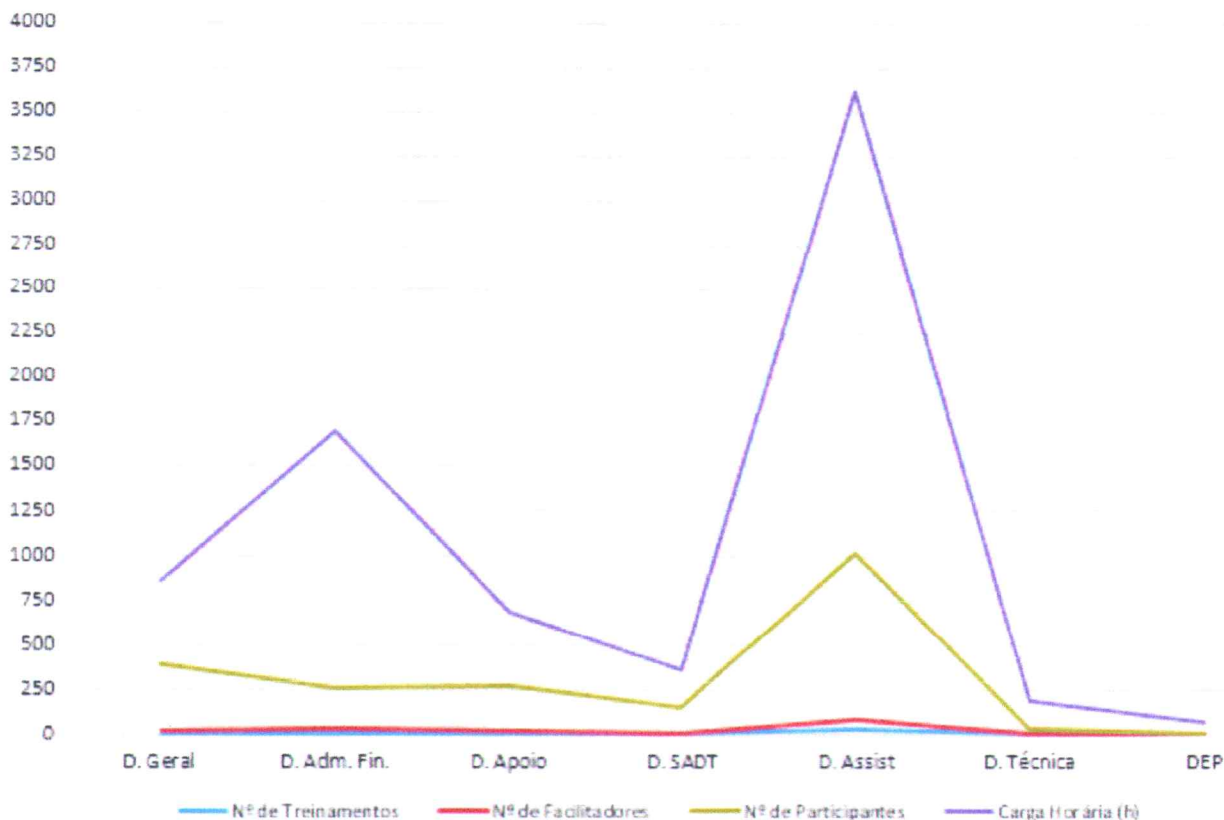
Pró - Saúde / HRBA
Fls. 309
Ass. _____



Secretaria de Saúde Pública



Volume de treinamento Maio/2020



Paloma V.C. Aguiar
Enfermeira - E.C.
COREN - PA: 384.478
Aguiar



INDICADOR DE HORAS DE TREINAMENTOS POR COLABORADOR
TREINAMENTO INTERNO POR COLABORADOR - MAIO/2020

QTD	TEMA	DATA REALIZAÇÃO	CARGA HORARIA (minutos)	PARTICIPANTES	CH TOTAL (minutos)
1	Produtos químicos/ higienização e limpeza - SESMT	11 a 13.05.2020	30	63	1890
2	Planejamento e organização - NEP	11 e 13.05.2020	120	21	2520
3	Integração Institucional e Assistencial - Maio 2020	12 e 19.05.2020	840	29	24360
4	Operação e manutenção do SDAI (Sistema de detecção e alarme de incêndio) - SESMT	15.05.2020	60	10	600
5	Atendimento humanizado no HRBA - Humanização	15 e 21.06.2020	140	69	9660
6	Fluxo de atendimento aos colaboradores com suspeita de COVID - 19 - SPP	19.05.2020	60	9	540
7	Política de gestão de pessoas: Comportamento ético e relacionamento interpessoal	20.05.2020	60	11	660
8	Manual de relacionamento com fornecedor - Suprimentos	27.05.2020	60	6	360
9	Inventário no suprimentos	27.05.2020	60	15	900
1	Controle de acesso (MI.HRBA.SEG.001 VERSÃO 008)	25 a 31.05.2020	60	43	2580
2	IT.HRBA.REC.008 VERSÃO 006, IT.HRBA.REC.012 VERSÃO 004	25 a 31.05.2020	60	17	1020
3	A importância dos exames imunohematológicos no ato transfusional	27 a 31.05.2020	60	42	2520
4	Fluxograma de acidente de trabalho - Radiodiagnóstico	28 a 31.05.2020	30	40	1200
1	PGRSS - CCIH	04 a 29.05.2020	60	34	2040
2	Higienização das mãos - Campanha 2020	04 a 29.05.2020	60	173	10380
3	Política de gestão da qualidade: gestão e análise de indicadores, SIPOC, gerenciamento de risco - NQSP	04 a 29.05.2020	240	18	4320
4	Protocolo/fluxograma de atendimento de casos suspeitos/confirmados de COVID 19 - SCIH	10 a 29.05.2020	60	130	7800
5	Atualização do sistema SER - NIR	27.05.2020	60	9	540
1	Check list da captação multiorgânica - OPO	08.05.2020	60	2	120
2	Dispensação de medicamentos anestésicos de pacientes com IOT durante a pandemia da COVID 19 - Farmácia	22.05.2020	60	17	1020
3	Entendendo a SIPOC - Mapa de processo da auditoria de prontuários	28.05.2020	40	1	40



Secretaria de Saúde Pública



1	Treinamento de oxigenação por membrana extracorpórea - ECMO HRBA	30.04 a 02.05.2020	960	30	28800
2	Gerenciamento dos riscos assistenciais - Clínica Pediátrica/UTI Pediátrica	01 a 30.05.2020	60	35	2100
3	Atualização da IT.HRBA. Psoc.001 - Acesso dos visitantes religiosos - Psico- social	04.05.2020	60	21	1260
4	Conduta psicológica no atendimento ao doente renal crônico - Psico- social	06.05.2020	60	12	720
5	Alinhamento das rotinas durante a pandemia de COVID 19 - Hemodiálise	07.05.2020	60	55	3300
6	Gerenciamento de riscos - Quimioterapia	08.05.2020	60	5	300
7	Atendimento a PCR com simulação - Radioagnóstico	08.05.2020	60	12	720
8	Atendimento a PCR com simulação - Radioterapia	08.05.2020	60	1	60
9	Gerenciamento de riscos - Ambulatório	08.05.2020	60	6	360
10	Atendimento de colaboradores suspeitos do COVID 19 - UTI Adulto	10 a 31.05.2020	40	43	1720
11	Protocolo COVID 19	10 a 31.05.2020	40	41	1640
12	Gerenciamento de risco práticas e controle - UTI Neonatal	12 a 30.05.2020	60	67	4020
13	Paramentação e desparamentação COVID - 19	13 a 17.05.2020	40	47	1880
14	Gerenciamento de riscos - Acolhimento	15 a 20.05.2020	40	23	920
15	Gerenciamento de riscos - Métodos Gráficos	15 a 20.05.2020	40	5	200
16	Manuseio referente a realização do exame ECG - Clínica Cirúrgica	15 a 30.05.2020	60	71	4260
17	Manuseio referente a realização do exame ECG - Clínica Oncológica	15 a 30.05.2020	60	30	1800
18	Manuseio referente a realização do exame ECG - Clínica Médica	15 a 30.05.2020	60	50	3000
19	Coleta de exames laboratoriais - Acolhimento	18 a 22.05.2020	40	18	720
20	Biossegurança - CME	18 a 29.05.2020	60	40	2400
21	Biossegurança no Centro Cirúrgico	18 a 29.05.2020	60	33	1980
22	Biossegurança - Hemodinâmica	18 a 29.05.2020	60	6	360
23	A importância da atuação do serviço social na liberação de corpo/membro - Psico-social	20 e 22.05.2020	60	13	780
24	Como usar o filtro bacteriano viral na entubação de paciente com COVID 19	20 a 30.05.2020	60	58	3480
25	Necessidade de uso de EPI durante a jornada de trabalho - Hemodiálise	20 a 27.05.2020	120	53	6360

Paloma V.C. Aguiar
Enfermeira - E.C.
COREN - PA: 384.478
Aguiar





Secretaria de Saúde Pública



26	Atualização da IT.HRBA.PSOC.007 - Atendimento psicológico na UTIS - Psico-social	22.05.2020	40	10	400
27	Limpeza de máquina de hemodiálise	24 a 30.05.2020	30	55	1650
28	Manejo do ventilador mecânico LUFT - 3 - Fisioterapia	26 a 30.05.2020	45	23	1035
29	Atualização da IT.HRBA.PSOC.010 - Atendimento psicológico ambulatorial - Psico Social	27 a 28.05.2020	40	20	800
30	IT.Assistência de fonoaudiologia nas UTIS e manual do exame de impedanciometria/imitanciometria - Fonoaudiologia	28.05.2020	60	4	240
31	Radiografia torácica - Esclarecimentos nas principais patologias neonatais e pediátricas - Fisioterapia	29.05.2020	60	13	780
1	Resultados dos indicadores do mês de Abril/2020 - Lavanderia	13 e 14.05.2020	60	31	1860
2	Posicionamento de dietas hospitalares-Lactário	20.05.2020	60	6	360
3	Posicionamento de dietas hospitalares- SND Produção	20.05.2020	60	35	2100
4	Atendimento de colaboradores suspeitos da COVID -19 - Engenharia hospitalar	21.05.2020	60	22	1320
5	Comunicação - Lavanderia	24 a 25.05.2020	60	25	1500
6	Atualização da nova versão da IT.HRBA.SHL.010 - Coleta, transporte e armazenamento de resíduos	28 a 29.05.2020	60	68	4080
7	Diluição e uso de produtos de limpeza - SHL	28 a 29.05.2020	60	68	4080
1	Palestra motivacional em tempo de isolamento social - DEP	08.05.2020	60	7	420
TOTAL			5375	1921	168835

HORAS DE TREINAMENTO EXTERNO – MAIO

QTD	TEMA	DATA DA REALIZAÇÃO	CARGA HORARIA (minutos)	PARTICIPANTE	CH Total
1					
TOTAL					

Média de Horas de Treinamento Interno**02:30****Média de Horas de Treinamento externo****00:00****Legenda de Cores:**

Direção Geral

5

Direção Técnica

3

Legenda de Cores:

EXTERNOS

0

Paloma V.C. Aguiar
Enfermeira - PA
COREN-PA 254.478





Secretaria de Saúde Pública



Diretoria Adm. e Financeira	9
Diretoria Enfermagem	31
Diretoria Apoio	7
Diretoria SADT	4
Diretoria de Ensino e Pesquisa	1
TOTAL	60

OBS.: As lacunas que estão zeradas (participante e carga horária) foram treinamentos ministrado por profissionais do HRBA para paciente e acompanhantes.

Paloma Aguiar
Pedagoga da Educação Corporativa

Paloma V.C. Aguiar
Enfermeira E.C.
COREN - PA 388478
Aguiar





Secretaria de
Saúde Pública



8. ATIVIDADES SOCIAIS

REF.: MAIO - 2020



ATIVIDADES VOLTADAS A HUMANIZAÇÃO, SUSTENTABILIDADE E RESPONSABILIDADE SOCIAL.

- **ESPALHE O BEM NO HRBA**

Data de início: 01/05/2020

Data de término: 31/05/2020

Região de atuação: HRBA

Objetivo: Acolhimento e valorização do trabalho e do trabalhador

Ação ou serviço ofertado: Mensagens de apoio e fé

Público-alvo: Colaboradoras


Número de beneficiados: 1.250

Resultados obtidos: Colaboradores

Descrição: A ação teve início no dia 01 de abril, onde permanecerá ativa durante toda a Pandemia. São desenvolvidas ações de humanização através de mensagens (áudio ou texto) oriundas de usuários, colaboradores e familiares transmitidas na Rádio do HRBA, após as mensagens são fixadas em mural no hall principal do hospital, dando acesso a todos que por ali passam.

A iniciativa envolve pacientes e também colaboradores que estão no isolamento, e é uma tentativa de humanizar o atendimento de quem perdeu o contato com familiares e amigos neste momento difícil.

A ação tem objetivo de proporcionar a colaboradores e pacientes uma forma de acolhimento e reconhecimento de sua importância principalmente neste período de pandemia.



Patricia Nogueira
Patricia Nogueira
Supervisora de Humanização
CREES - PA 5035



Secretaria de
Saúde Pública



9. NÚCLEO HOSPITALAR DE EPIDEMIOLOGIA-NHE (CD)

REF.: MAIO - 2020

Luzinete Santiago
Luzinete Santiago
Sup. Administrativo - HRBA
Mat. 001421

www.prosaude.org.br • secgeral@hrbaprosaude.org.br • (93) 2101-0700 Avenida Sérgio Henn, 1100, Diamantino, CEP 68025-000 • Santarém (PA)
Todos os serviços prestados pelo Hospital Regional do Baixo Amazonas são gratuitos e integram o Sistema Único de Saúde (SUS)



Pró - Saúde / HRBA
Fis. 530
Ass. _____