



Secretaria de Saúde Pública



GOVERNO DO ESTADO DO PARÁ

OF/DG/GAB. Nº 697/2019.

Santarém/PA, 13 de junho de 2019.

Ao senhor

Dr. Jessé Guimarães

Diretor do DDRA – Diretoria de Desenvolvimento de Redes Assistenciais

Secretaria do Estado de Saúde Pública do Estado do Pará.

Grupo Técnico de Controle e Avaliação da Gestão dos Hospitais Metropolitanos e Regionais –

GTCAGHMR/SESPA

Av. João Paulo II, Nº 602, Bairro Marco

66.095-492 Belém/PA

Assunto: Relatório Mensal de Prestação de Contas – Maio de 2019.

Senhor Secretário de Saúde,

Tomando como base as informações administrativas e conforme o Contrato de Prestação de Serviços Hospitalares 023/2014, encaminhamos para apreciação:

➤ Metas Contratuais

✚ Metas Quantitativas:

- Mapa de Produção;
- Plano Estatístico;
- Mapa Comparativo de Metas Físicas Contratadas e Executadas;

✚ Metas Qualitativas:

- Serviço de Atendimento ao Usuário - SAU (Digitalizado em CD: Relatório detalhado e cópias das sugestões e elogios dos usuários);
- Qualidade da Informação – Serviço de Faturamento

- ✓ AIH;
- ✓ Relação SIA – FPO;
- ✓ Relação SISMAMA;
- ✓ Relação das APAC's dos Serviços de Hemodiálise, Quimioterapia e Radioterapia;
- ✓ BPA.

• Comissões:

- ✓ Comissão de Controle de Infecção Hospitalar;

E-PROTOCOLO	
GOVERNO DO ESTADO DO PARÁ	
GTCAGHMR/SESPA	
Nº 2019.285703	HORA: 9:31
17/06/19	<i>Antônio</i>
PROTOCOLISTA	



- ✓ Comissão de Revisão de Prontuário;
- ✓ Comissão de Revisão de Óbito;
- ✓ Comissão de Farmácia e Terapêutica;
- Relatório Mensal da Organização e Procura de Órgãos – OPO;
- Execução do Plano de Trabalho;
- Censo de Origem dos Usuários;
- Colaboradores Contratados (CLT);
- Núcleo de Educação Permanente – NEP –
Capacitações/Treinamentos;
- Atividades Sociais;
- Relatório Mensal do Núcleo Hospitalar de Epidemiologia – NHE –
(Digitalizado em CD).


Na oportunidade, solicitamos a aprovação formal do Relatório de Prestação de

Contas.

Atenciosamente,



Hebert Moreschi
Diretor Geral



Diego Vione Berenstein
Diretor Administrativo e Financeiro



Secretaria de Saúde Pública



GOVERNO DO ESTADO DO PARÁ



ASSOCIAÇÃO BENEFICENTE DE ASSISTÊNCIA SOCIAL E HOSPITALAR

RELATÓRIO DE EXECUÇÃO AS ATIVIDADES DO CONTRATO DE GESTÃO 023/2014 – REF.: 05/2019. VOLUME I



13/06/2019

Hospital Regional do Baixo Amazonas do Pará Dr. Waldemar Penna.

Relatório de Gestão dos serviços assistenciais prestados no HOSPITAL REGIONAL DO BAIXO AMAZONAS DO PARÁ DR. WALDEMAR PENNA, no Município de SANTARÉM/PARÁ, pela Pró-Saúde – Associação Beneficente de Assistência Social e Hospitalar, entidade de direito privado sem fins lucrativos, qualificada como Organização Social.

E-PROTOCOLO
GOVERNO DO ESTADO DO PARÁ
GTCAGMR/SES/PA
Nº 2019 285703 HORA 9:31
13 de 15 PROTOCOLISTA

Protocolo





Secretaria de
Saúde Pública



GOVERNO DO
ESTADO DO PARÁ

Relatório de Execução as Atividades do Contrato de Gestão 023/2014 – Ref.: 05/2019. VOLUME I

HOSPITAL REGIONAL DO BAIXO AMAZONAS DO PARÁ DR.
WALDEMAR PENNA.

Identificação das partes

CONTRATANTE: SECRETARIA DE ESTADO DE SAÚDE PÚBLICA - SESPA

GOVERNADOR: HELDER ZAHLUTH BARBALHO

SECRETÁRIO ESTADUAL DE SAÚDE: ALBERTO BELTRAME

UNIDADE: HOSPITAL REGIONAL DO BAIXO AMAZONAS DO PARÁ DR. WALDEMAR PENNA.

CNPJ: 24.232.886/0083-03


ENDEREÇO: AVENIDA SÉRGIO HENN, 1100, BAIRRO DIAMANTINO, CEP 68.025-000.

DIRETOR GERAL: HEBERT MORESCHI

DIRETOR ADMINISTRATIVO E FINANCEIRO: DIEGO VIONE BERENSTEIN.

Os Procuradores da PRÓ-SAÚDE - Associação Beneficente de Assistência Social e Hospitalar nesta unidade de saúde, abaixo assinados, DECLARAM, para fins de direito, sob as penas da lei, que as informações prestadas e documentos apresentados neste Relatório de Prestação de Contas, são verdadeiros e autênticos (fiéis à verdade e condizentes com a realidade dos fatos à época).


HEBERT MORESCHI
DIRETOR GERAL


DIEGO VIONE BERENSTEIN
DIRETOR ADMINISTRATIVO E
FINANCEIRO

PRÓ-SAÚDE Associação Beneficente de Assistência Social e Hospitalar



Secretaria de
Saúde Pública



GOVERNO DO
ESTADO DO PARÁ

1. Introdução

A PRÓ-SAÚDE - Associação Beneficente de Assistência Social e Hospitalar, entidade sem fins lucrativos, qualificada como Organização Social vem através deste Relatório, demonstrar os resultados de **MAIO DE 2019**, referente ao contrato de gestão nº 023/2014, celebrado junto À SECRETARIA DE ESTADO DE SAÚDE PÚBLICA (SESPA), tendo como objeto estabelecer o compromisso entre as partes para o gerenciamento, operacionalização e execução das ações e serviços de saúde, no Hospital Regional do Baixo Amazonas Dr. Waldemar Penna, com a pactuação de indicadores de qualidade e resultado, em regime de 24 (vinte e quatro) horas por dia, assegurando assistência universal e gratuita, exclusiva, aos usuários do Sistema único de Saúde - SUS, em conformidade com os anexos que integram o instrumento, para todos os fins de direito.

Localizado em Santarém (PA), o HRBA atende a população de 20 municípios da região Oeste do Estado, e obtém resultados espetaculares no atendimento e assistência aos usuários do SUS. A unidade está estruturada com 153 leitos, dos quais 104 são de Unidades de Internação clínica e cirúrgica e 49 de UTI's – 20 de UTI Adulto, 10 de UTI Pediátrica e 19 de UTI Neonatal. Possui um perfil de atendimento com foco em Neurocirurgia, Traumatologia, Ortopedia, Oncologia Clínica e Cirúrgica, Nefrologia, Transplantes Renais e Cirurgias Cardíacas.

Este Relatório tem como objetivo demonstrar a atuação da Pró-Saúde no desenvolvimento de suas atividades, visando à melhoria contínua da qualidade da assistência prestada, a satisfação da população assistida e o alcance das metas contratuais.

Os resultados detalhados neste relatório demonstram o compromisso da Pró-Saúde no desenvolvimento das ações e serviços de saúde do Hospital Regional do Baixo Amazonas do Pará, em conformidade ao previsto em contrato de gestão.

No relatório serão apresentadas as seguintes informações referentes ao mês de Maio de 2019: **Metas Contratuais: Metas Quantitativas** (Mapa de Produção; Plano Estatístico; Mapa Comparativo de Metas Físicas Contratadas e Executadas); **Metas Qualitativas** (**Serviço de Atendimento ao Usuário - SAU** (Digitalizado em CD: Relatório detalhado e cópias das sugestões e elogios dos usuários); **Qualidade da Informação – Serviço de Faturamento** (AIH; Relação SIA – FPO; Relação SISMAMA; Relação das APAC's dos Serviços de Hemodiálise, Quimioterapia e Radioterapia; BPA); **Comissões:**





Secretaria de
Saúde Pública



GOVERNO DO
ESTADO DO PARÁ

(Comissão de Controle de Infecção Hospitalar; Comissão de Revisão de Prontuário; Comissão de Revisão de Óbito; Comissão de Farmácia e Terapêutica; **Relatório Mensal da Organização e Procura de Órgãos – OPO**); **Execução do Plano de Trabalho**; **Censo de Origem dos Usuários**; **Colaboradores Contratados (CLT)**; **Núcleo de Educação Permanente – NEP – Capacitações/Treinamentos**; **Atividades Sociais**; **Relatório Mensal do Núcleo Hospitalar de Epidemiologia – NHE** – (Digitalizado em CD).

Os desafios são muitos, mas as conquistas também. Temos a certeza de que a parceria entre o Governo do Estado do Pará, através da SESP, e a Pró-Saúde Associação Beneficente de Assistência Social e Hospitalar está no caminho certo na execução de políticas públicas de saúde que visam à descentralização da assistência de alta complexidade levando um serviço de qualidade, segurança, resolutivo e humanizado para a população do Oeste do Pará.





Secretaria de
Saúde Pública



GOVERNO DO
ESTADO DO PARÁ

2. METAS CONTRATUAIS

REF.: MAIO - 2019





Secretaria de
Saúde Pública



GOVERNO DO
ESTADO DO PARÁ

Em 1996 foi publicada no Estado do Pará a Lei nº 5.980, que dispôs sobre a qualificação das Organizações Sociais e definiu, entre outras, as regras de acompanhamento, avaliação e fiscalização dos Contratos de Gestão.

De acordo com o contrato de gestão de 023/2014 firmado entre CONTRATANTE e a Pró-Saúde, foram estabelecidas as metas quantitativas e qualitativas, bem como a metodologia de apuração do seu cumprimento de acordo com os objetivos a serem alcançados.

Assim, as metas estipuladas são tratadas como objetivo a ser alcançado através da implantação de metodologias de trabalho que proporcionem o aperfeiçoamento contínuo de processos operacionais, promovendo a melhoria da qualidade assistencial e a satisfação da população atendida.

A fim de viabilizar o enfrentamento dos desafios, a Pró-Saúde qualifica suas equipes de trabalho nos diversos níveis: Diretivo, Gerencial e Operacional. Assim, podemos afirmar que dotamos de um time capaz de vencer os desafios propostos e alcançar as metas estabelecidas.

O HOSPITAL REGIONAL DO BAIXO AMAZONAS DO PARÁ DR. WALDEMAR PENNA tem como **Negócio** “Assistência hospitalar referenciada”, **Missão** “Prestar assistência de excelência aos pacientes referenciados do Sistema Único de Saúde, fortalecendo o ensino e promovendo a pesquisa comprometida com os princípios do hospital” **Visão** “Ser referência como um hospital de excelência aos usuários do SUS em média e alta complexidade no País.” e **Princípios** como: **Comunicação clara e eficaz**: Interação entre as partes utilizando uma comunicação direta, clara e assertiva; **Humanização**: Respeito à pessoa, levando-se em consideração as circunstâncias sociais, éticas, culturais e psíquicas em todo relacionamento humano; **Profissionalismo e Ética**: Planejamento, competência técnica, responsabilidade e comprometimento pessoal para atingir os objetivos definidos com transparência e respeito e todas as relações e sigilo profissional; **Qualidade e Segurança**: Melhoria contínua dos processos e serviços, buscando a segurança e satisfação dos usuários internos e externos; **Sustentabilidade Ambiental, Social e Econômica**: Garantia da sustentabilidade econômica, ambiental e de capital intelectual através da formação e desenvolvimento das pessoas.





Secretaria de
Saúde Pública



GOVERNO DO
ESTADO DO PARÁ

2.1. METAS QUANTITATIVAS

REF.: MAIO - 2019





Secretaria de
Saúde Pública



GOVERNO DO
ESTADO DO PARÁ

2.1.1. MAPA DE PRODUÇÃO

REF.: MAIO - 2019



Secretaria de
Saúde PúblicaGOVERNO DO
ESTADO DO PARÁ

PRODUÇÃO CONSOLIDADA - MAIO DE 2019

ALTAS HOSPITALARES

HOSPITALIZAÇÃO	TOTAL DE SAÍDAS		ÓBITOS	PACIENTES/DIA	LEITOS	OPERACIONAIS
	REALIZADO	CONTRATADO				
CLÍNICA MÉDICA	28		0	378		13
CLÍNICA CIRÚRGICA	202		1	1.281		49
CLÍNICA ONCOLÓGICA	57		9	618		21
CLÍNICA PEDIÁTRICA	48		0	469		19
CLÍNICA OBSTÉTRICA	9		0	35		2
UTI ADULTO	19		15	532		20
UTI PEDIÁTRICA	10		1	305		10
UTI NEONATAL	22		2	531		19
TOTAL	395	385	28	4.149		153
TOTAL GERAL DE SAÍDOS		395				

ATIVIDADE CIRÚRGICA

ATIVIDADE CIRÚRGICA	ELETIVA	URGENTE	TOTAL	SALAS C.C.
	400	26	426	5

ATENDIMENTO AMBULATORIAL - CONTRATADO

ATENDIMENTOS	CONTRATADO	MENSAL				TOTAL REALIZADO + ABSENTEÍSMO
		1ª CONSULTA	CONSULTAS SUBSEQUENTES	TOTAL	ABSENTEÍSMO	
ANGIOLOGIA E CIR. VASCULAR	120	86	16	102	21	123
NEUROLOGIA	300	379	13	392	42	434
UROLOGIA	60	71	69	140	30	170
ORTOPEDIA	400	277	65	342	57	399
OTORRINOLARINGOLOGIA	180	117	14	131	23	154
NEUROCIRURGIA	180	119	32	151	14	165
TRANSPLANTE RENAL	80	69	4	73	3	76
CIRURGIA GERAL (Cir. Oncológica Inclusa)	380	286	208	494	77	571
CARDIOLOGIA	200	194	30	224	17	241
INFECTOLOGIA	40	38	15	53	5	58
ENDOCRINOLOGIA	250	266	51	317	47	364
ONCO-HEMATOLOGIA	260	19	191	210	29	239
ONCO/CLINICA	401	24	517	541	56	597
NEFROLOGIA	400	129	10	139	15	154
CIRURGIA PLÁSTICA	30	22	8	30	5	35
CIRURGIA TORÁCICA	50	22	7	29	5	34
REUMATOLOGIA	120	117	31	148	4	152
CIRURGIA PEDIÁTRICA	80	103	20	123	8	131
RADIOTERAPIA	249	56	128	184	6	190
CIRURGIA CARDÍACA	50	47	17	64	9	73
OBSTETRÍCIA DE ALTO RISCO	180	14	49	63	11	74
OFTALMOLOGIA	100	28	46	74	12	86
SUB TOTAIS	4.110	2.483	1.541	4.024	496	4.520

TOTAL DE CONSULTAS REALIZADAS 4.785

TOTAL DE CONSULTAS REALIZADAS + ABSENTEÍSMO 5.366

Adi *Adi*
 Unidade SUCESSO
 Gerente - ADM - SPP

prósaudef.org.br • e-mail: adm@prosaude.org.br • (91) 2121-0703 Avenida Sérgio Heine, 1160, Damaresino, CEP 68023-000 - Saracáim (PA)
 Todos os serviços prestados pelo Hospital Regional do Baixo Amanhecer são gratuitos e integram o Sistema Único de Saúde (SUS)



Pró - Saúde / HR
 Fls. 007
 Ass. _____

Secretaria de
Saúde PúblicaGOVERNO DO
ESTADO DO PARÁ

ATENDIMENTO AMBULATORIAL - NÃO CONTRATADO

ESPECIALIDADES	MENSAL				
	1ª CONSULTA	CONSULTAS SUBSEQUENTES	TOTAL	ABSENTEÍSMO	TOTAL REALIZADO + ABSENTEÍSMO
ANESTESIOLOGIA	213	0	213	31	244
PSICOLOGIA	41	0	41	0	41
BUCO MAXILO	27	14	41	6	47
FISIOTERAPIA	49	0	49	1	50
MASTOLOGIA	43	166	209	19	228
PEDIATRIA	0	15	15	6	21
CIRURGIA DE CABEÇA/PESCOÇO	13	50	63	5	68
PNEUMOLOGIA	36	0	36	3	39
ONCO-PEDIATRIA	3	77	80	3	83
PSIQUIATRIA	6	8	14	11	25
SUB TOTAIS	431	330	761	85	846

ATENDIMENTO DE URGÊNCIA

ATENDIMENTO DE URGÊNCIA	Nº DE PACIENTES INTERNADOS	Nº DE PACIENTES NÃO	TOTAL	CONTRATADO	ÓBITOS NO PA, < 24 HORAS
	397	819	1.216		

SADT - CONTRATADO

EXAMES	NÚMERO DE EXAMES					
	CONTRATADO	PACIENTES DO HOSPITAL	EXTERNOS	TOTAL REALIZADO	ABSENTEÍSMO	TOTAL REALIZADO + ABSENTEÍSMO
ANÁLISES CLÍNICAS	20.000	19.744	25.412	45.156	214	45.370
PATOLOGIA CLÍNICA	150	715	632	1.347	0	1.347
RAIO-X	900	1.011	1.019	2.030	160	2.190
TOMOGRAFIA	500	96	31	127	0	127
MAMOGRAFIA	250	1	202	203	50	253
ULTRASSON	600	60	582	642	121	763
RESSONÂNCIA MAGNÉTICA	250	85	537	622	69	691
ENDOSCOPIA	200	13	163	176	22	198
VIDEOLARINGOSCOPIA*	40	0	38	38	7	45
EEG	210	17	175	192	38	230
ECOCARDIOGRAMA	250	61	213	274	45	319
ECG	250	1	335	336	37	373
DOPPLER	100	46	82	128	15	143
ERGOMETRIA	114	3	78	81	20	101
AUDIOMETRIA	160	0	125	125	16	141
ELETRONEUROMIOGRAFIA	20	0	28	28	0	28
CAPD	35	0	23	23	0	23
HOLTER	50	2	42	44	5	49
BRAQUITERAPIA	100	0	14	14	0	14
BIÓPSIA DE MAMA	40	0	13	13	1	14
BIÓPSIA DE PRÓSTATA	40	0	25	25	1	26
PUNÇÃO DE MAMA	30	0	4	4	0	4
PUNÇÃO DE TIREÓIDE	30	0	28	28	5	33
HEMODIÁLISE	2.575	90	2.504	2.594	60	2.654
HEMODINÂMICA	73	0	82	82	3	85
DENSITOMETRIA ÓSSEA	50	0	43	43	7	50
QUIMIOTERAPIA	610	279	790	1.069	0	1.069
RADIOTERAPIA	2.306	0	2.312	2.312	167	2.479

Adiléia
Adiléia Kroessin
Gerente - ADM - SPP

www.prosaude.org.br • manager@hospitaoprosaudef.org.br • RUA 2101-6703, Avenida Sérgio, Ham, 1100, Douradinho, CEP 68255-000 • Santarém (PA)
Todos os serviços prestados pelo Hospital Regional do Baixo Amazonas são gratuitos e integrados ao Sistema Único de Saúde (SUS)



Pró - Saúde / H
Fls. 008
Ass. _____



GOVERNO DO ESTADO DO PARÁ

CAF(Cirurgia de Alta Frequência)	100	0	2	2	0	2
TOTAL	30.033	22.224	35.534	57.758	1.063	58.821

SADT - NÃO CONTRATADO

EXAMES	NÚMERO DE EXAMES				
	PACIENTES DO HOSPITAL	EXTERNOS	TOTAL REALIZADO	ABSENTEÍSMO	TOTAL REALIZADO + ABSENTEÍSMO
HEMOTERAPIA (SÓ EXAMES LAB)	2.307	0	2.307	0	2.307
BIÓPSIA DE PULMÃO	1	0	1	0	1
BIÓPSIA DE RIM	5	0	5	0	5
BIÓPSIA HEPÁTICA	1	0	1	0	1
BIÓPSIA DE COLO UTERINO	1	7	8	0	8
BRONCOSCOPIA*	0	0	0	0	0
NEFROSTOMIA PERCUTÂNEA	2	0	2	0	2
COLPOSCOPIA	0	42	42	3	45
OFTALMOLOGIA(Exames Ambulatoriais)	0	68	68	0	68
MONIT.AMB.PRESSÃO ARTERIAL	0	16	16	2	18
FISIOTERAPIA(SESSÕES)	10.835	1.022	11.857	82	11.939
ESPIROMETRIA	0	0	0	0	0
CINTILOGRAFIA	2	10	12	0	12
CISTOSCOPIA	1	7	8	0	8
TESTE DA LINGUINHA	0	0	0	0	0
TOTAL	13.155	1.172	14.327	87	14.414
TOTAL DE EXAMES REALIZADOS	72.085				
TOTAL DE EXAMES REALIZADOS + ABSENTEÍSMO	73.235				

Santarém, 05 de junho de 2019.

Adiléia Carolina Kroessin
Gerente Administrativo

Adiléia
Adiléia Kroessin
Gerente - ADM - SPP





Secretaria de
Saúde Pública



GOVERNO DO
ESTADO DO PARÁ

2.1.2. PLANO ESTATÍSTICO

REF.: MAIO - 2019





Secretaria de Saúde Pública



GOVERNO DO ESTADO DO PARÁ

PLANO ESTATÍSTICO - MAIO DE 2019

PLANO ESTATÍSTICO	JAN	FEV	MAR	ABR	MAI	JUN	JUL	AGO	SET	OUT	NOV	DEZ	ACUMUL.
1- Estatística de Pacientes Internados													
1.1. Nº de Leitos por Especialidade													
Clinica Médica	33	33	33	33	33								165
Clinica Cirúrgica	49	49	49	49	49								245
Clinica Oncológica	21	21	21	21	21								105
Clinica Pediátrica	48	48	48	48	48								240
Clinica Obstétrica	2	2	2	2	2								10
Total	153	153	153	153	153								765
1.2. Nº de Leitos por Unidade													
Clinica Médica	13	13	13	13	13								65
Clinica Cirúrgica	49	49	49	49	49								245
Clinica Oncológica	21	21	21	21	21								105
Clinica Pediátrica	19	19	19	19	19								95
Clinica Obstétrica	2	2	2	2	2								10
UTI Adulto	20	20	20	20	20								100
UTI Pediátrico	10	10	10	10	10								50
UTI Neonatal	19	19	19	19	19								95
UCI Neonatal e Obstétrica	-	-	-	-	-								0
Total	153	153	153	153	153								765
1.3. Nº de Leitos-Dia por Especialidade													
Clinica Médica	1.023	924	1.023	990	1.023								4.983
Clinica Cirúrgica	1.519	1.372	1.519	1.470	1.519								7.399

Adriana Kroessin
Gerente - ADM - SGP

Adriana Kroessin
Gerente - ADM - SGP





Hospital Regional do Baixo Amazonas do Pará
Dr. Waldemar Pinheiro



Secretaria de Saúde Pública



GOVERNO DO ESTADO DO PARÁ

	405	452	448	404	469																	
	JAN	FEV	MAR	ABR	MAIO	JUN	JUL	AGO	SET	OUT	NOV	DEZ	ACUMUL.									
Clinica Pediátrica	405	452	448	404	469								2.178									
Clinica Obstétrica	27	39	39	24	35								164									
UTI Adulto	427	452	515	511	532								2.437									
UTI Pediatrico	286	232	277	289	305								1.389									
UTI Neonatal	458	432	508	483	531								2.412									
UCI Neonatal e Obstétrica	-	-	-	-	-								0									
Total	3.808	3.672	3.993	3.824	4.149								19.446									
1.7. Média Diária de Pacientes por Especialidade	JAN	FEV	MAR	ABR	MAIO	JUN	JUL	AGO	SET	OUT	NOV	DEZ	ACUMUL.									
Clinica Médica	25,39	27,79	28,03	29	29								28									
Clinica Cirúrgica	39,55	41,71	40,42	39	41								40									
Clinica Oncológica	19,97	20,39	19,32	20	20								20									
Clinica Pediátrica	37,06	39,86	39,77	39	42								40									
Clinica Obstétrica	0,87	1,39	1,26	1	1								1									
Total	122,84	131,14	128,81	127,47	133,84								129									
1.8. Média Diária de Pacientes por Unidade	JAN	FEV	MAR	ABR	MAIO	JUN	JUL	AGO	SET	OUT	NOV	DEZ	ACUMUL.									
Clinica Médica	11,61	11,64	11,42	12	12								12									
Clinica Cirúrgica	39,55	41,71	40,42	39	41								40									
Clinica Oncológica	19,97	20,39	19,32	20	20								20									
Clinica Pediátrica	13,06	16,14	14,45	13	15								14									
Clinica Obstétrica	0,87	1,39	1,26	1	1								1									
UTI Adulto	13,77	16,14	16,61	17	17								16									
UTI Pediatrica	9,23	8,29	8,94	10	10								9									
UTI Neonatal	14,77	15,43	16,39	16	17								16									
UCI Neonatal e Obstétrica	-	-	-	-	-								0									
Total	122,84	131	129	127	134								129									

Pró - Saúde / HRB,
Fls. 013
Ass. _____

Adriana Kroesin

Adriana Kroesin
ADM - C.P.
Gerente - ADM - C.P.



www.prósaude.org.br e site: www.hrb.pa.gov.br (telefone: (081) 3101-0700; Avenida Sérgio Heine, 1100 - Duque das Casas - CEP: 66228-000 - Santarém (PA)
Todos os serviços prestados pelo Hospital Regional do Baixo Amazonas são gratuitos e integram o Sistema Único de Saúde (SUS).



1.9. Internações por Especialidade	JAN	FEV	MAR	ABR	MAIO	JUN	JUL	AGO	SET	OUT	NOV	DEZ	ACUMUL.
	JAN	FEV	MAR	ABR	MAIO	JUN	JUL	AGO	SET	OUT	NOV	DEZ	ACUMUL.
Clinica Médica	61	61	57	70	58								307
Clinica Cirúrgica	184	201	208	209	191								993
Clinica Oncológica	45	46	50	51	51								243
Clinica Pediátrica	77	86	74	81	86								404
Clinica Obstétrica	10	12	8	8	11								49
Total	377	406	397	419	397								1.996
1.10. Internações por Unidade	JAN	FEV	MAR	ABR	MAIO	JUN	JUL	AGO	SET	OUT	NOV	DEZ	ACUMUL.
Clinica Médica	28	34	30	28	25								145
Clinica Cirúrgica	184	201	208	209	191								993
Clinica Oncológica	45	46	50	51	51								243
Clinica Pediátrica	43	44	38	43	49								217
Clinica Obstétrica	10	12	8	8	11								49
UTI Adulto	33	27	27	42	33								162
UTI Pediatrico	13	13	9	10	11								56
UTI Neonatal	21	29	27	28	26								131
UCI Neonatal	-	-	-	-	-								0
Total	377	406	397	419	397								1.996
1.11. Internações por Município	JAN	FEV	MAR	ABR	MAIO	JUN	JUL	AGO	SET	OUT	NOV	DEZ	ACUMUL.
Alenquer	12	13	12	21	16								74
Almeirim	10	7	6	5	5								33
Aveiro	2	-	2	3	3								10
Belterra	6	15	5	15	16								57
Curuá	-	1	0	-	3								4
Faro	-	-	-	-	-								0
Itaituba	37	34	29	30	27								157
Jacareacanga	2	-	3	2	2								9

Pró - Saúde / HRB,
 Fls. 014
 Ass. _____

Adriana Kroeschin
 Gerente - ADM - C.S.P.





GOVERNO DO ESTADO DO PARÁ

	JAN	FEV	MAR	ABR	MAIO	JUN	JUL	AGO	SET	OUT	NOV	DEZ	ACUMUL.
Juruti	10	14	7	10	7								48
Mojui dos Campos	12	10	9	9	10								50
Monte alegre	17	15	18	23	20								93
Novo progresso	3	7	2	5	2								19
Óbidos	11	14	12	14	8								59
Oriximiná	17	18	13	11	15								74
Placas	7	5	7	5	15								39
Prairinha	5	7	9	10	9								40
Rurópolis	6	5	7	11	11								40
Santarém	207	232	243	230	211								1.123
Terra Santa	1	-	1	2	2								6
Trairão	6	3	2	2	5								18
Outros Municípios	6	6	10	11	10								43
Total	377	406	397	419	397	-	-	-	-	-	-	-	1.996
1.12 Internações por Faixa etária	JAN	FEV	MAR	ABR	MAIO	JUN	JUL	AGO	SET	OUT	NOV	DEZ	ACUMUL.
Menos de 1 mês	15	23	19	24	17								98
de 1 a 11 meses	13	15	15	13	17								73
de 1 a 4 anos	17	23	19	17	20								96
de 5 a 9 anos	22	19	11	20	22								94
de 10 a 14 anos	15	10	17	12	13								67
de 15 a 19 anos	16	15	4	12	16								63
de 20 a 29 anos	46	36	39	40	33								194
de 30 a 39 anos	45	45	44	47	38								219
de 40 a 49 anos	47	47	59	53	55								261
de 50 a 64 anos	75	70	97	87	70								399
de 65 a 79 anos	55	82	58	82	70								347
Mais de 80 anos	11	21	15	12	26								85

Pró - Saúde / HRBA
Fls. 015

Adriana
Adriana Kroscin
Gestora de ADM



www.unicaixa.org.br - www.regional@hospitalregional.org.br - (68) 2151-0700 - Avenida Sérgio Heine, 1150 - Dourados, CEP 66025-000 - Santarém (PA)
Todos os serviços prestados pelo Hospital Regional do Baixo Amazonas são gratuitos e integram o Sistema Único de Saúde (SUS).



Secretaria de Saúde Pública



GOVERNO DO ESTADO DO PARÁ

Total	377	406	397	419	397	JUN	JUL	AGO	SET	OUT	NOV	DEZ	1.996
1.13. Altas por Especialidade	JAN	FEV	MAR	ABR	MAIO	JUN	JUL	AGO	SET	OUT	NOV	DEZ	ACUMUL.
Clinica Médica	39	37	44	40	31								191
Clinica Cirúrgica	185	194	230	211	200								1.020
Clinica Oncológica	38	36	37	33	48								192
Clinica Pediátrica	68	74	69	71	77								359
Clinica Obstétrica	7	9	6	5	9								36
Total	337	350	386	360	365								1.798
1.14. Altas por Unidade	JAN	FEV	MAR	ABR	MAIO	JUN	JUL	AGO	SET	OUT	NOV	DEZ	ACUMUL.
Clinica Médica	29	31	38	33	28								159
Clinica Cirúrgica	185	194	230	211	200								1.020
Clinica Oncológica	38	36	37	33	48								192
Clinica Pediátrica	42	46	42	36	48								214
Clinica Obstétrica	7	9	6	5	9								36
UTI Adulto	10	6	6	7	3								32
UTI Pediátrico	6	9	7	8	9								39
UTI Neonatal	20	19	20	27	20								106
UCI Neonatal e Obstétrica	-	-	-	-	-								0
Total	337	350	386	360	365								1.798
1.15. Óbitos por Especialidade	JAN	FEV	MAR	ABR	MAIO	JUN	JUL	AGO	SET	OUT	NOV	DEZ	ACUMUL.
Clinica Médica	15	16	11	16	15								73
Clinica Cirúrgica	2	1	1	4	1								9
Clinica Oncológica	10	8	16	16	9								59
Clinica Pediátrica	6	6	7	6	3								28
Clinica Obstétrica	-	-	-	-	-								0
Pronto Atendimento	-	-	-	-	-								0
Total	33	31	35	42	28								169
1.16. Óbitos por Unidade	JAN	FEV	MAR	ABR	MAIO	JUN	JUL	AGO	SET	OUT	NOV	DEZ	ACUMUL.

Pró - Saúde / HRB,
Fls. 016
Ass. _____

José Luis
Adriana Kroeschin
Gestora - ADM



Atende em unidade de saúde e rede de atenção básica (UBS) e rede de atenção especializada (REDE) - (011) 2101-0700. Avenida Sérgio Heine, 1100. Dourados, CEP 46200-000, Santarém (PA).
Todos os serviços prestados pelo Hospital Regional do Baixo Amazonas são gratuitos e integram o Sistema Único de Saúde (SUS).



Secretaria de Saúde Pública



GOVERNO DO ESTADO DO PARÁ

	JAN	FEV	MAR	ABR	MAIO	JUN	JUL	AGO	SET	OUT	NOV	DEZ	ACUMUL.
Clinica Médica	1	1	0	1	-	-	-	-	-	-	-	-	3
Clinica Cirurgica	2	1	1	4	1	-	-	-	-	-	-	-	9
Clinica Oncológica	10	8	16	16	9	-	-	-	-	-	-	-	59
Clinica Pediátrica	-	-	1	1	-	-	-	-	-	-	-	-	2
Clinica Obstétrica	-	-	-	-	-	-	-	-	-	-	-	-	0
UTI Adulto	14	15	11	15	15	-	-	-	-	-	-	-	70
UTI Pediatrica	-	3	3	1	1	-	-	-	-	-	-	-	8
UTI Neonatal	6	3	3	4	2	-	-	-	-	-	-	-	18
UCI Neonatal e Obstétrica	-	-	-	-	-	-	-	-	-	-	-	-	0
Pronto Atendimento	-	-	-	-	-	-	-	-	-	-	-	-	0
Total	33	31	35	42	28	-	-	-	-	-	-	-	169
1.17. Óbitos Não Institucionais (menos de 48h.)	JAN	FEV	MAR	ABR	MAIO	JUN	JUL	AGO	SET	OUT	NOV	DEZ	ACUMUL.
Clinica Médica	1	3	2	3	4	-	-	-	-	-	-	-	13
Clinica Cirurgica	-	-	-	-	-	-	-	-	-	-	-	-	0
Clinica Oncológica	-	-	-	1	-	-	-	-	-	-	-	-	1
Clinica Pediátrica	-	3	-	1	-	-	-	-	-	-	-	-	4
Clinica Obstétrica	-	-	-	-	-	-	-	-	-	-	-	-	0
Pronto Atendimento	-	-	-	-	-	-	-	-	-	-	-	-	0
Total	1	6	2	5	4	-	-	-	-	-	-	-	18
1.18. Óbitos Institucionais (mais de 48h)	JAN	FEV	MAR	ABR	MAIO	JUN	JUL	AGO	SET	OUT	NOV	DEZ	ACUMUL.
Clinica Médica	15	13	9	14	11	-	-	-	-	-	-	-	62
Clinica Cirurgica	2	-	1	4	1	-	-	-	-	-	-	-	8
Clinica Oncológica	10	9	16	14	9	-	-	-	-	-	-	-	58
Clinica Pediátrica	5	3	7	5	3	-	-	-	-	-	-	-	23
Clinica Obstétrica	-	-	0	-	-	-	-	-	-	-	-	-	0
Total	32	25	33	37	24	-	-	-	-	-	-	-	151

Pró - Saúde / HRB/
Fls. 107
Ass. _____

Adriana Kroeschin
Adriana Kroeschin
Gerente - ADM



www.pr-saude.org.br • excepto@pr-saude.org.br • (81) 210-0700 Avenida Sergio Heine, 1100 - Duque de Caxias - CEP 86028-900 - Curitiba (PR)
Todos os serviços prestados pelo Hospital Regional do Baixo Amazonas são gratuitos e integrados ao Sistema Único de Saúde (SUS).



Secretaria de Saúde Pública



GOVERNO DO ESTADO DO PARÁ

1.19. Óbitos por Faixa Etária	JAN	FEV	MAR	ABR	MAIO	JUN	JUL	AGO	SET	OUT	NOV	DEZ	ACUMUL.
Menos de 1 mês	6	1	3	3	1								14
de 1 a 11 meses	-	3	-	2	-								5
de 1 a 4 anos	-	2	3	-	-								5
de 5 a 9 anos	-	-	1	-	2								3
de 10 a 14 anos	-	-	-	1	-								1
de 15 a 19 anos	-	-	-	-	-								0
de 20 a 29 anos	4	2	-	2	2								10
de 30 a 39 anos	2	4	1	3	1								11
de 40 a 49 anos	5	-	5	5	2								17
de 50 a 64 anos	7	7	8	11	8								41
de 65 a 79 anos	8	9	14	13	9								53
Mais de 80 anos	1	3	-	2	3								9
Total	33	31	35	42	28	-	-	-	-	-	-	-	169
1.20. Transferência Interna p/Especialidade	JAN	FEV	MAR	ABR	MAIO	JUN	JUL	AGO	SET	OUT	NOV	DEZ	ACUMUL.
Clinica Médica	68	81	98	94	94								435
Clinica Cirúrgica	55	61	57	62	67								302
Clinica Oncológica	6	8	13	7	9								43
Clinica Pediátrica	28	17	17	20	23								105
Clinica Obstétrica	5	3	4	7	6								25
Total	162	170	189	190	199	-	-	-	-	-	-	-	910
1.21. Transferência Interna por Unidade	JAN	FEV	MAR	ABR	MAIO	JUN	JUL	AGO	SET	OUT	NOV	DEZ	ACUMUL.
Clinica Médica	10	15	17	13	9								64
Clinica Cirúrgica	55	61	57	62	67								302
Clinica Oncológica	6	8	13	7	9								43
Clinica Pediátrica	8	7	7	8	8								38

Adriana Kroeschin
Gerente - ADM - p





GOVERNO DO
ESTADO DO PARÁ

	5	3	4	7	6																		
	JAN	FEV	MAR	ABR	MAIO	JUN	JUL	AGO	SET	OUT	NOV	DEZ	ACUMUL.										
Clinica Obstétrica	5	3	4	7	6																25		
UTI Adulto	58	66	81	81	85																	371	
UTI Pediatrico	12	4	6	5	9																	36	
UTI Neonatal	8	6	4	7	6																	31	
Berçário Alto Risco	-	-	-	-	-																	0	
Total	162	170	189	190	199																	910	
1.22. Transferência Externa p/ Especialidade	JAN	FEV	MAR	ABR	MAIO	JUN	JUL	AGO	SET	OUT	NOV	DEZ	ACUMUL.										
Clinica Médica	1	-	-	-	1								2										2
Clinica Cirúrgica	-	-	-	-	1								1										1
Clinica Oncológica	-	-	-	-	-								0										0
Clinica Pediátrica	-	1	1	-	-								2										2
Clinica Obstrétrica	-	-	-	-	-								0										0
Total	1	1	1	-	2								5										5
1.23. Pacientes Saídos p/Especialidade	JAN	FEV	MAR	ABR	MAIO	JUN	JUL	AGO	SET	OUT	NOV	DEZ	ACUMUL.										
Clinica Médica	55	53	55	56	47								266										
Clinica Cirúrgica	187	195	231	215	202								1.030										
Clinica Oncológica	48	44	53	49	57								251										
Clinica Pediátrica	74	81	77	77	80								389										
Clinica Obstétrica	7	9	6	5	9								36										
Total	371	382	422	402	395								1.972										
1.24. Pacientes Saídos por Unidade	JAN	FEV	MAR	ABR	MAIO	JUN	JUL	AGO	SET	OUT	NOV	DEZ	ACUMUL.										
Clinica Médica	30	32	38	34	28								162										
Clinica Cirúrgica	187	195	231	215	202								1.030										
Clinica Oncológica	48	44	53	49	57								251										
Clinica Pediátrica	42	46	43	37	48								216										

Adriana
Adriana Krceschin
Gerente - ADM - I.P.





1.27. Média de Permanência p/Especialidade	JAN	FEV	MAR	ABR	MAIO	JUN	JUL	AGO	SET	OUT	NOV	DEZ	ACUMUL.
Clínica Médica	6	6	6	6	6	-	-	-	-	-	-	-	6
Clínica Cirúrgica	5	5	4	4	5	-	-	-	-	-	-	-	5
Clínica Oncológica	11	11	9	11	9	-	-	-	-	-	-	-	10
Clínica Pediátrica	11	11	13	12	13	-	-	-	-	-	-	-	12
Clínica Obstétrica	2	3	4	2	2	-	-	-	-	-	-	-	3
Total	7	7	7	6	7	-	-	-	-	-	-	-	7
Média Geral de Permanência	10	10	9	10	11	-	-	-	-	-	-	-	10
1.28. Média de Permanência por Unidade	JAN	FEV	MAR	ABR	MAIO	JUN	JUL	AGO	SET	OUT	NOV	DEZ	ACUMUL.
Clínica Médica	9	7	6	7	10	-	-	-	-	-	-	-	8
Clínica Cirúrgica	5	5	4	4	5	-	-	-	-	-	-	-	5
Clínica Oncológica	11	11	9	11	9	-	-	-	-	-	-	-	10
Clínica Pediátrica	8	9	9	9	8	-	-	-	-	-	-	-	9
Clínica Obstétrica	2	3	4	2	2	-	-	-	-	-	-	-	3
UTI Adulto	5	5	5	5	5	-	-	-	-	-	-	-	5
UTI Pediátrico	16	15	17	21	16	-	-	-	-	-	-	-	17
UTI Neonatal	13	15	18	13	19	-	-	-	-	-	-	-	15
UCI Neonatal e Obstétrica	-	-	-	-	-	-	-	-	-	-	-	-	0
Total	7	7	7	6	7	-	-	-	-	-	-	-	7
1.29. Índice de Giro de Leitos por Especialidade	JAN	FEV	MAR	ABR	MAIO	JUN	JUL	AGO	SET	OUT	NOV	DEZ	ACUMUL.
Clínica Médica	1,67	1,61	1,67	1,70	1,42	-	-	-	-	-	-	-	19,5
Clínica Cirúrgica	3,82	3,98	4,71	4,39	4,12	-	-	-	-	-	-	-	50,8
Clínica Oncológica	2,29	2,10	2,52	2,33	2,71	-	-	-	-	-	-	-	28,9
Clínica Pediátrica	1,54	1,69	1,60	1,60	1,67	-	-	-	-	-	-	-	19,6
Clínica Obstétrica	3,50	4,50	3,00	2,50	4,50	-	-	-	-	-	-	-	43,5

Adelina
 Associação Pró-Saúde
 Gerente - ADM - S.P.





Hospital Regional do
Baixo Amanhecer do Para
Dr. Waldemar Penna



Secretaria de
Saúde Pública



GOVERNO DO
ESTADO DO PARÁ

Total	2,42	2,50	2,76	2,63	2,58	-	-	-	-	-	-	-	-	-	-	-	-	31,2
1.30. Índice de Giro de Leitos p/ Unidade	JAN	FEV	MAR	ABR	MAIO	JUN	JUL	AGO	SET	OUT	NOV	DEZ	ACUMUL.					
Clinica Médica	2,31	2,46	2,92	2,62	2,15	-	-	-	-	-	-	-	30,1					
Clinica Cirurgica	3,82	3,98	4,71	4,39	4,12	-	-	-	-	-	-	-	50,8					
Clinica Oncológica	2,29	2,10	2,52	2,33	2,71	-	-	-	-	-	-	-	28,9					
Clinica Pediátrica	2,21	2,42	2,26	1,95	2,53	-	-	-	-	-	-	-	27,5					
Clinica Obstétrica	3,50	4,50	3,00	2,50	4,50	-	-	-	-	-	-	-	43,5					
UTI Adulto	1,25	1,05	0,85	1,10	0,95	-	-	-	-	-	-	-	12,6					
UTI Pediatrico	0,60	1,20	1,00	0,90	1,00	-	-	-	-	-	-	-	11,4					
UTI Neonatal	1,37	1,21	1,26	1,63	1,16	-	-	-	-	-	-	-	16,0					
Berçário Alto Risco	-	-	-	-	-	-	-	-	-	-	-	-	0,0					
Total	2,42	2,50	2,76	2,6	2,6	-	-	-	-	-	-	-	31,2					
1.31. Intervalo de Substituição por Especialidade	JAN	FEV	MAR	ABR	MAIO	JUN	JUL	AGO	SET	OUT	NOV	DEZ	ACUMUL.					
Clinica Médica	1,92	1,09	1,01	0,85	0,80	-	-	-	-	-	-	-	1,11					
Clinica Cirurgica	1,21	0,80	0,92	1,10	0,88	-	-	-	-	-	-	-	0,98					
Clinica Oncológica	0,59	0,33	0,79	0,59	0,50	-	-	-	-	-	-	-	0,56					
Clinica Pediátrica	3,32	2,33	2,71	2,72	1,78	-	-	-	-	-	-	-	2,57					
Clinica Obstétrica	2,92	1,42	2,30	3,00	1,80	-	-	-	-	-	-	-	2,24					
Total	1,75	1,11	1,23	1,29	1,00	-	-	-	-	-	-	-	1,27					
1.32. Intervalo de Substituição por Unidade	JAN	FEV	MAR	ABR	MAIO	JUN	JUL	AGO	SET	OUT	NOV	DEZ	ACUMUL.					
Clinica Médica	1,08	0,81	0,89	0,81	0,68	-	-	-	-	-	-	-	0,85					
Clinica Cirurgica	1,21	0,80	0,92	1,10	0,88	-	-	-	-	-	-	-	0,98					
Clinica Oncológica	0,59	0,33	0,79	0,59	0,50	-	-	-	-	-	-	-	0,57					
Clinica Pediátrica	3,68	1,51	2,82	3,69	2,14	-	-	-	-	-	-	-	2,72					
Clinica Obstétrica	2,92	1,42	2,30	3,00	1,80	-	-	-	-	-	-	-	2,26					

Adriana Krcoski
Gestora - ADM - S.P.





	JAN	FEV	MAR	ABR	MAIO	JUN	JUL	AGO	SET	OUT	NOV	DEZ	ACUMUL.
Institucional	8,63	6,54	7,82	9,20	6,08	0,00	0,00	0,00	0,00	0,00	0,00	0,00	8
Não Institucional	0,27	1,57	0,47	1,24	1,01	0,00	0,00	0,00	0,00	0,00	0,00	0,00	1
Neonatal	17,6	10,3	10,7	10,5	7,1	0,0	0,0	0,0	0,0	0,0	0,0	0,0	11
Operatória	0,0	0,0	0,0	0,0	0,0	0,0	0,0	0,0	0,0	0,0	0,0	0,0	0
Total	26,49	18,42	18,99	20,95	14,19	0,00	0,00	0,00	0,00	0,00	0,00	0,00	20
2. Serviços Assistenciais	JAN	FEV	MAR	ABR	MAIO	JUN	JUL	AGO	SET	OUT	NOV	DEZ	ACUMUL.
2.1. Centro Cirúrgico e Obstétrico													
2.1.1. Cirurgias por Porte													
Cirurgias Pequenas	-	-	-	-	-	-	-	-	-	-	-	-	0
Cirurgias Médias	255	235	293	284	298								1.365
Cirurgias Grandes	91	91	102	103	128								515
Sub-Total	346	326	395	387	426	-	-	-	-	-	-	-	1.880
Média Diária de Cirurgias	11,16	11,64	12,74	12,90	13,74	-	-	-	-	-	-	-	12
Número Total de Curetagens	-	-	-	-	-	-	-	-	-	-	-	-	0
Média Diária de Curetagens	-	-	-	-	-	-	-	-	-	-	-	-	0
Total Geral	346	326	395	387	426	-	-	-	-	-	-	-	1.880
Nº de Salas Cirúrgicas	5	5	5	5	5								25
Média de Cirurgias por Sala	69	65	79	77	85	0	0	0	0	0	0	0	75
2.1.2. Cirurgias de Pacientes Internos	JAN	FEV	MAR	ABR	MAIO	JUN	JUL	AGO	SET	OUT	NOV	DEZ	ACUMUL.
2.1.2.1. Cirurgias por Especialidades													
CIR. VASCULAR	16	19	14	21	26								96
BUCO/MAXILO FACIAL	11	10	14	10	14								59
CIR. CARDIOVASCULAR	12	10	8	13	14								57
CIR. GINECOLOGICA	2	6	6	6	4								24
MASTOLOGIA	13	11	6	12	11								53

Pró - Saúde HRB/
Fls. 04
Ass. _____

Adriana
Adriana Krzesiński
Gerente - ADM - S.P



www.unidade.org.br • uneg@unidade.org.br • (81) 2101-0700. Avenida Sergio Heine, 1100. Dourados, CEP 86020-000 - Santarém (PA).
Unidade de Serviços Prestados pelo Hospital Regional do Baixo Amazonas sob gestão e integração do Sistema Único de Saúde (SUS).



Hospital Regional do Baixo Amazonas do Pará
Dr. Waldemar Pinna



PRÓ-SAÚDE
ASSISTÊNCIA SOCIAL E HOSPITALAR

Secretaria de Saúde Pública



GOVERNO DO ESTADO DO PARÁ

Média Diária	11	12	13	13	14	-	-	-	-	-	-	-	-	-	-	-	12
2.1.4. Cirurgias de Pacientes Externos por Porte	JAN	FEV	MAR	ABR	MAIO	JUN	JUL	AGO	SET	OUT	NOV	DEZ	ACUMUL.				
Cirurgias Pequenas	54	49	45	61	53								262				
Total	54	49	45	61	53								262				
Média Diária de Cirurgias	1,74	1,75	1,45	2,03	1,71								2				
% Sobre Total de Cirurgias	16	15	11	16	12								14				
2.1.5. Cirurgias	JAN	FEV	MAR	ABR	MAIO	JUN	JUL	AGO	SET	OUT	NOV	DEZ	ACUMUL.				
Por Especialidades	249	244	265	304	322								1.384				
2.1.6. Cirurgias	JAN	FEV	MAR	ABR	MAIO	JUN	JUL	AGO	SET	OUT	NOV	DEZ	ACUMUL.				
Oncológicas	97	82	130	83	104								496				
Total de Cirurgias por Especialidades + Oncológicas	346	326	395	387	426								1.880				
2.1.7. Patologista	JAN	FEV	MAR	ABR	MAIO	JUN	JUL	AGO	SET	OUT	NOV	DEZ	ACUMUL.				
ANÁLISE DO PATOLOGISTA EM CIRURGIAS													0				
Congelação	9	15	12	13	16								65				
Parafina	9	15	12	13	16								65				
Himunoistoquímico	-	-	-	-	-								0				
Total	18	30	24	26	32								130				
2.2. Anestesia	JAN	FEV	MAR	ABR	MAIO	JUN	JUL	AGO	SET	OUT	NOV	DEZ	ACUMUL.				
2.3.1. Número de Anestésias por Tipo																	
Analgesia	-	-	-	-	-								0				
Local	43	27	31	35	60								196				
Geral	125	94	145	129	165								658				
Peridural	34	44	54	34	30								196				
Raquidiana	98	111	104	122	115								550				

Pró - Saúde / HRB,
Fls. 096
Ass. _____

[Assinatura]
Ass. Adm. RGC/2011
Gerente - ADM - SJP



Atena vinculada ao SUS e ao Hospital Regional do Baixo Amazonas (RHBA) - 1100. Documentos: CEB 48028-000 - Suriname (PA)
Todos os serviços prestados pelo Hospital Regional do Baixo Amazonas são gratuitos e integram o Sistema Único de Saúde (SUS)



Secretaria de Saúde Pública
GOVERNO DO ESTADO DO PARÁ

Total de consultas por Municípios	2023												ACUMUL.				
	JAN	FEV	MAR	ABR	MAI	JUN	JUL	AGO	SET	OUT	NOV	DEZ					
2.5.2. Consultas por Especialidade																	
CIR. VASCULAR	5.257	5.327	5.092	5.616	5.366	0	0	0	0	0	0	0	0	0	0	0	26.658
Consultas e Retornos	101	97	94	98	102												492
Absenteísmo	20	29	11	20	21												101
Total CIR. VASCULAR (Realizadas + Absenteísmo)	121	126	105	118	123	-	-	-	-	-	-	-	-	-	-	-	593
Consultas por Municípios																	
Alenquer	5	2	2	4	5												18
Almeirim	-	-	-	-	1												1
Aveiro	1	-	-	-	1												2
Belterra	6	3	1	5	4												19
Curuá	-	1	2	1	-												4
Faro	-	1	-	-	-												1
Itaituba	3	5	2	7	7												24
Jacareacanga	1	1	-	-	-												2
Juruti	1	1	-	2	3												7
Mojui dos Campos	4	3	3	2	1												13
Monte alegre	5	4	5	5	6												25
Novo progresso	-	-	3	-	-												3
Óbidos	5	6	7	8	8												34
Oriximiná	5	3	3	4	4												19
Placas	-	5	3	2	-												10
Praíha	1	2	-	1	2												6
Rurópolis	1	3	3	3	3												13
Santarém	78	79	65	64	70												356
Terra Santa	-	1	-	1	1												3

Adi Vieira
Léia KruesSilva
Coordenadora - ADM - SPP





GOVERNO DO
ESTADO DO PARÁ

	JAN	FEV	MAR	ABR	MAI	JUN	JUL	AGO	SET	OUT	NOV	DEZ	ACUMUL.
Trairão	1	-	-	-	-	1							2
Outros Municípios	4	6	6	9		6							31
Total	121	126	105	118	123	0	0	0	0	0	0	0	593
Neurologia	313	320	319	366	392								1.710
Consultas e Retornos	103	59	73	81	42								358
Absenteísmo	416	379	392	447	434	-	-	-	-	-	-	-	2.068
Consultas por Municípios													
Alenquer	67	35	41	49	55	-	-	-	-	-	-	-	247
Almeirim	3	13	14	17	11	-	-	-	-	-	-	-	58
Aveiro	5	1	4	5	7	-	-	-	-	-	-	-	22
Belterra	11	12	12	17	10	-	-	-	-	-	-	-	62
Curuá	7	13	11	5	10	-	-	-	-	-	-	-	46
Faro	-	-	-	1	3	-	-	-	-	-	-	-	4
Itaituba	9	5	4	8	14	-	-	-	-	-	-	-	40
Jacareacanga	7	4	2	3	4	-	-	-	-	-	-	-	20
Juruti	4	5	5	4	8	-	-	-	-	-	-	-	26
Mojui dos Campos	12	14	13	13	7	-	-	-	-	-	-	-	59
Monte Alegre	28	29	31	24	31	-	-	-	-	-	-	-	143
Novo Progresso	3	2	4	4	4	-	-	-	-	-	-	-	17
Óbidos	18	23	15	16	19	-	-	-	-	-	-	-	91
Oriximiná	1	-	3	3	-	-	-	-	-	-	-	-	7
Placas	4	9	13	12	13	-	-	-	-	-	-	-	51
Praíha	14	11	13	11	12	-	-	-	-	-	-	-	61
Rurópolis	17	20	19	11	21	-	-	-	-	-	-	-	88
Santarém	170	157	161	215	184	-	-	-	-	-	-	-	887
Terra Santa	1	3	3	1	3	-	-	-	-	-	-	-	11

Pró - Saúde / HRBA
16/05/2019

Adriana Kroessin
Coordenadora de ADM - SPT



www.prosaude.org.br | prosaude@prosaude.org.br | 151-3101-0700 Avenida Sérgio Heine 1100, Dourados - CEP 69258-000 - Santarém (PA)
Todos os serviços prestados pelo Hospital Regional do Baixo Amazonas são gratuitos e integram o Sistema Único de Saúde (SUS)



Secretaria de Saúde Pública



GOVERNO DO ESTADO DO PARÁ

	JAN	FEV	MAR	ABR	MAIO	JUN	JUL	AGO	SET	OUT	NOV	DEZ	ACUMUL.
Trairão	3	4	1	3	3	3	-	-	-	-	-	-	14
Outros Municípios	32	19	23	25	15	-	-	-	-	-	-	-	114
total	416	379	392	447	434	0	0	0	0	0	0	0	2.068
Ortopedia	390	362	341	349	342								1.784
Consultas e Retornos	63	61	47	60	57								288
Absenteísmo	453	423	388	409	399								2.072
Total Ortopedia (Realizadas + Absenteísmo)													
Consultas por Municípios													
Alenquer	28	23	20	47	16								134
Almeirim	5	6	5	5	8								29
Aveiro	4	3	6	3	6								22
Belterra	22	11	14	12	12								71
Curuá	4	7	7	3	6								27
Faro	2	4	-	2	2								10
Itaituba	33	38	33	29	35								168
Jacareacanga	4	5	2	2	4								17
Juruti	10	6	3	3	8								30
Mojui dos Campos	13	12	17	8	12								62
Monte alegre	33	28	29	35	39								164
Novo progresso	4	7	10	5	7								33
Óbidos	18	13	19	14	16								80
Oriximiná	8	12	13	8	7								48
Placas	6	7	4	11	9								37
Praíha	13	11	10	9	10								53
Rurópolis	17	15	11	15	14								72
Santarém	201	196	166	176	168								907
Terra Santa	4	2	4	-	2								12

Pró - Saúde / HRB/
Fls. 090
Ass. _____

Adriana
Adriana Kroessin
Coordenadora - ADM - SPP



www.hospitalregionaldoamazonaspa.gov.br - CEP 66258-000 - Santarém (PA)
Todos os serviços prestados pelo Hospital Regional do Baixo Amazonas são gratuitos e integram o Sistema Único de Saúde (SUS)



Secretaria de Saúde Pública



GOVERNO DO ESTADO DO PARÁ

	JAN	FEV	MAR	ABR	MAIO	JUN	JUL	AGO	SET	OUT	NOV	DEZ	ACUMUL.
Trairão	1	4	1	2	1	1	-	-	-	-	-	-	9
Outros Municípios	23	13	14	20	17	-	-	-	-	-	-	-	87
Total	453	423	388	409	399	0	0	0	0	0	0	0	2.072
Otorrinolaringologia	JAN	FEV	MAR	ABR	MAIO	JUN	JUL	AGO	SET	OUT	NOV	DEZ	ACUMUL.
Consultas e Retornos	147	196	161	157	131								792
Absenteísmo	26	49	21	25	23								144
Total Otorrinolaringologia (Realizadas + Absenteísmo)	173	245	182	182	154								936
Consultas por Municípios													
Alenquer	7	18	15	13	7								60
Almeirim	3	5	5	4	4								21
Aveiro	1	3	1	2	1								8
Belterra	3	8	4	3	1								19
Curuá	2	5	4	2	3								16
Faro	-	-	-	-	-								0
Itaituba	16	19	13	19	16								83
Jacareacanga	6	3	2	-	4								15
Juruti	4	5	3	3	3								18
Mojui dos Campos	6	4	2	6	1								19
Monte alegre	6	13	8	10	5								42
Novo progresso	1	5	2	-	2								10
Óbidos	7	6	9	6	6								34
Oriximiná	13	9	10	7	5								44
Placas	2	5	5	6	3								21
Praíha	5	6	5	4	4								24
Rurópolis	10	12	5	14	7								48
Santarém	63	96	78	73	70								380
Terra Santa	-	2	2	-	-								4

Pró - Saúde / HRBA
 Fls. 031
 Ass. _____

Adriana
 Diretora de Administração - ADM - SPP



Atena provida pelo Hospital Regional do Baixo Amazonas do Para - CEP 68224-000 - Santarém (PA)
 Todos os serviços prestados pelo Hospital Regional do Baixo Amazonas são gratuitos e integram o Sistema Único de Saúde (SUS).



	JAN	FEV	MAR	ABR	MAIO	JUN	JUL	AGO	SET	OUT	NOV	DEZ	ACUMUL.
Trairão	-	2	2	3	2	-	-	-	-	-	-	-	9
Outros Municípios	18	19	7	7	10	-	-	-	-	-	-	-	61
Total	173	245	182	182	154	0	0	0	0	0	0	0	936
Otologia	JAN	FEV	MAR	ABR	MAIO	JUN	JUL	AGO	SET	OUT	NOV	DEZ	ACUMUL.
Consultas e Retornos	-	-	-	-	-	-	-	-	-	-	-	-	0
Absenteísmo	-	-	-	-	-	-	-	-	-	-	-	-	0
Total Otologia (Realizadas+Absentismo)	-	-	-	-	-	-	-	-	-	-	-	-	0
Consultas por Municípios													
Alenquer	-	-	-	-	-	-	-	-	-	-	-	-	0
Almeirim	-	-	-	-	-	-	-	-	-	-	-	-	0
Aveiro	-	-	-	-	-	-	-	-	-	-	-	-	0
Belterra	-	-	-	-	-	-	-	-	-	-	-	-	0
Curuá	-	-	-	-	-	-	-	-	-	-	-	-	0
Faro	-	-	-	-	-	-	-	-	-	-	-	-	0
Itaituba	-	-	-	-	-	-	-	-	-	-	-	-	0
Jacareacanga	-	-	-	-	-	-	-	-	-	-	-	-	0
Juruti	-	-	-	-	-	-	-	-	-	-	-	-	0
Mojui dos Campos	-	-	-	-	-	-	-	-	-	-	-	-	0
Monte alegre	-	-	-	-	-	-	-	-	-	-	-	-	0
Novo progresso	-	-	-	-	-	-	-	-	-	-	-	-	0
Óbidos	-	-	-	-	-	-	-	-	-	-	-	-	0
Oriximiná	-	-	-	-	-	-	-	-	-	-	-	-	0
Placas	-	-	-	-	-	-	-	-	-	-	-	-	0
Praíha	-	-	-	-	-	-	-	-	-	-	-	-	0
Rurópolis	-	-	-	-	-	-	-	-	-	-	-	-	0
Santarém	-	-	-	-	-	-	-	-	-	-	-	-	0
Terra Santa	-	-	-	-	-	-	-	-	-	-	-	-	0

Pró - Saúde / HRE
 Fls. 02
 Ass. _____

Adilene
 Diretora Técnica
 Diretoria ADM - SP



www.pror-saude.org.br - www.hospitalregionaldoabaixoamazonaspa.gov.br - 081-3101-0200 - Avenida Sérgio Heine - 1100 - Douradinho - CEP 66258-500 - Santarém (PA)
 Todos os serviços prestados pelo Hospital Regional do Baixo Amazonas são gratuitos e integram o Sistema Único de Saúde (SUS)



Secretaria de Saúde Pública



GOVERNO DO ESTADO DO PARÁ

	JAN	FEV	MAR	ABR	MAI	JUN	JUL	AGO	SET	OUT	NOV	DEZ	ACUMUL.
Trairão	-	-	-	-	-	-	-	-	-	-	-	-	0
Outros Municípios	-	-	-	-	-	-	-	-	-	-	-	-	0
Total	0	0	0	0	0	0	0	0	0	0	0	0	0
3.13. Total do Serviço de Otorrinologia e Otologia	JAN	FEV	MAR	ABR	MAI	JUN	JUL	AGO	SET	OUT	NOV	DEZ	ACUMUL.
Consultas e Retornos	147	196	161	157	131	-	-	-	-	-	-	-	792
Absenteísmo	26	49	21	25	23	-	-	-	-	-	-	-	144
Total	173	245	182	182	154	-	-	-	-	-	-	-	936
Média Diária	5,58	8,75	5,87	6,07	4,97	-	-	-	-	-	-	-	10
Média Diária (com absenteísmo)	0,84	1,75	0,68	0,83	0,74	-	-	-	-	-	-	-	2
3.13.4. Consulta por Município													
Alenquer	7	18	15	13	7	-	-	-	-	-	-	-	60
Almeirim	3	5	5	4	4	-	-	-	-	-	-	-	21
Aveiro	1	3	1	2	1	-	-	-	-	-	-	-	8
Belterra	3	8	4	3	1	-	-	-	-	-	-	-	19
Curuá	2	5	4	2	3	-	-	-	-	-	-	-	16
Faro	-	-	-	-	-	-	-	-	-	-	-	-	0
Itaituba	16	19	13	19	16	-	-	-	-	-	-	-	83
Jacareacanga	6	3	2	-	4	-	-	-	-	-	-	-	15
Juruti	4	5	3	3	3	-	-	-	-	-	-	-	18
Mojui dos Campos	6	4	2	6	1	-	-	-	-	-	-	-	19
Monte alegre	6	13	8	10	5	-	-	-	-	-	-	-	42
Novo progresso	1	5	2	-	2	-	-	-	-	-	-	-	10
Óbidos	7	6	9	6	6	-	-	-	-	-	-	-	34
Oriximiná	13	9	10	7	5	-	-	-	-	-	-	-	44
Placas	2	5	5	6	3	-	-	-	-	-	-	-	21
Praíha	5	6	5	4	4	-	-	-	-	-	-	-	24
Rurópolis	10	12	5	14	7	-	-	-	-	-	-	-	48

Ass. Pr. Saúde
Pr. Saúde - Área de Apoio - SGP





GOVERNO DO
ESTADO DO PARÁ

	JAN	FEV	MAR	ABR	MAIO	JUN	JUL	AGO	SET	OUT	NOV	DEZ	ACUMUL.
Santarém	63	96	78	73	70	-	-	-	-	-	-	-	380
Terra Santa	-	2	2	-	-	-	-	-	-	-	-	-	4
Trairão	-	2	2	3	2	-	-	-	-	-	-	-	9
Outros Municípios	18	19	7	7	10	-	-	-	-	-	-	-	61
Total	173	245	182	182	154	0	0	0	0	0	0	0	936
Transplante Renal	JAN	FEV	MAR	ABR	MAIO	JUN	JUL	AGO	SET	OUT	NOV	DEZ	ACUMUL.
Total de Paciente Inscrito no Programa	30	24	30	28	31	-	-	-	-	-	-	-	143
Consultas e Retornos	77	50	74	66	73	-	-	-	-	-	-	-	340
Absenteísmo	1	5	6	11	3	-	-	-	-	-	-	-	26
Total Transplante Renal (Realizadas + Absenteísmo)	78	55	80	77	76	-	-	-	-	-	-	-	366
Consultas por Municípios													
Alenquer	-	2	1	-	1	-	-	-	-	-	-	-	4
Almeirim	-	-	2	-	-	-	-	-	-	-	-	-	2
Aveiro	-	-	-	-	-	-	-	-	-	-	-	-	0
Belterra	-	1	-	-	-	-	-	-	-	-	-	-	1
Curuá	-	-	-	-	-	-	-	-	-	-	-	-	0
Faro	-	-	-	-	-	-	-	-	-	-	-	-	0
Itaituba	2	2	2	3	6	-	-	-	-	-	-	-	15
Jacareacanga	-	-	1	-	-	-	-	-	-	-	-	-	1
Juruti	1	-	-	-	-	-	-	-	-	-	-	-	1
Mojui dos Campos	1	3	-	2	2	-	-	-	-	-	-	-	8
Monte alegre	5	3	5	2	4	-	-	-	-	-	-	-	19
Novo progresso	-	-	-	-	-	-	-	-	-	-	-	-	0
Óbidos	-	-	-	-	-	-	-	-	-	-	-	-	0
Oriximiná	1	1	4	1	2	-	-	-	-	-	-	-	9
Placas	1	-	1	-	-	-	-	-	-	-	-	-	2
Prainha	-	-	-	-	1	-	-	-	-	-	-	-	1

Fidelia
Fidelia Kroessin
ADM - SPP





HR
Hospital Regional do
Baixo Amazonas do Pará
Dr. Waldemar Penna

PRÓ-SAÚDE
ASSISTÊNCIA ESPECIALIZADA HOSPITALAR

Secretaria de
Saúde Pública



GOVERNO DO
ESTADO DO PARÁ

	JAN	FEV	MAR	ABR	MAIO	JUN	JUL	AGO	SET	OUT	NOV	DEZ	ACUMUL.
Rurópolis	-	-	1	-	-	-	-	-	-	-	-	-	1
Santarém	65	43	58	65	55	-	-	-	-	-	-	-	286
Terra Santa	-	-	-	-	-	-	-	-	-	-	-	-	0
Trairão	-	-	2	-	2	-	-	-	-	-	-	-	4
Outros Municípios	2	-	3	4	3	-	-	-	-	-	-	-	12
Total	78	55	80	77	76	0	0	0	0	0	0	0	366
Neurocirurgia													ACUMUL.
Consultas e Retornos	132	149	130	144	151	-	-	-	-	-	-	-	706
Absenteísmo	14	14	16	27	14	-	-	-	-	-	-	-	85
Total Neurocirurgia(Realizadas + Absenteísmo)	146	163	146	171	165								791
Consultas por Municípios													
Alenquer	7	6	9	8	3	-	-	-	-	-	-	-	33
Almeirim	2	5	6	-	6	-	-	-	-	-	-	-	19
Aveiro	-	2	1	2	2	-	-	-	-	-	-	-	7
Belterra	8	5	4	3	8	-	-	-	-	-	-	-	28
Curuá	2	2	2	3	2	-	-	-	-	-	-	-	11
Faro	1	2	1	1	1	-	-	-	-	-	-	-	6
Itaituba	16	10	8	11	14	-	-	-	-	-	-	-	59
Jacareacanga	1	-	4	1	2	-	-	-	-	-	-	-	8
Juruti	-	8	2	4	4	-	-	-	-	-	-	-	18
Mojui dos Campos	5	1	2	2	1	-	-	-	-	-	-	-	11
Monte alegre	3	10	7	10	10	-	-	-	-	-	-	-	40
Novo progresso	-	6	4	6	1	-	-	-	-	-	-	-	17
Óbidos	7	7	7	8	7	-	-	-	-	-	-	-	36
Oriximiná	10	5	4	9	6	-	-	-	-	-	-	-	34
Placas	2	3	1	2	4	-	-	-	-	-	-	-	12

Pró - Saúde / HRB/
Fls. 035
Ass. _____

João Paulo
Ass. João Kroesin



www.prosaude.org.br • secretaria@prosaude.org.br • (81) 210-0700 • Avenida Sérgio Heine, 1100 • Douradense • CEP: 68025-000 • Santarém (PA)
Todos os serviços prestados pelo Hospital Regional do Baixo Amazonas são gratuitos e integram o Sistema Único de Saúde (SUS)



Secretaria de Saúde Pública



GOVERNO DO ESTADO DO PARÁ

	JAN	FEV	MAR	ABR	MAIO	JUN	JUL	AGO	SET	OUT	NOV	DEZ	ACUMUL.
Prainha	6	6	5	5	6	-	-	-	-	-	-	-	28
Rurópolis	8	6	7	6	4	-	-	-	-	-	-	-	31
Santarém	59	70	67	78	74	-	-	-	-	-	-	-	348
Terra Santa	-	2	-	3	-	-	-	-	-	-	-	-	5
Trairão	1	2	-	2	3	-	-	-	-	-	-	-	8
Outros Municípios	8	5	5	7	7	-	-	-	-	-	-	-	32
Total	146	163	146	171	165	0	0	0	0	0	0	0	791
Cirurgia Geral	JAN	FEV	MAR	ABR	MAIO	JUN	JUL	AGO	SET	OUT	NOV	DEZ	ACUMUL.
Consultas e Retornos	177	260	250	282	290	-	-	-	-	-	-	-	1.259
Absenteísmo	53	29	31	39	55	-	-	-	-	-	-	-	207
Total Cirurgia Geral (Realizadas + Absenteísmo)	230	289	281	321	345	-	-	-	-	-	-	-	1.466
Consultas por Municípios													
Alenquer	19	31	22	24	27	-	-	-	-	-	-	-	123
Almeirim	-	4	3	2	1	-	-	-	-	-	-	-	10
Aveiro	2	0	1	2	5	-	-	-	-	-	-	-	10
Belterra	13	15	14	7	19	-	-	-	-	-	-	-	68
Curuá	-	3	3	3	3	-	-	-	-	-	-	-	12
Faro	-	-	-	-	-	-	-	-	-	-	-	-	0
Itaituba	14	4	11	13	5	-	-	-	-	-	-	-	47
Jacareacanga	-	-	-	1	1	-	-	-	-	-	-	-	2
Juruti	2	1	-	-	1	-	-	-	-	-	-	-	4
Mojui dos Campos	5	1	15	17	14	-	-	-	-	-	-	-	52
Monte alegre	6	14	8	15	18	-	-	-	-	-	-	-	61
Novo progresso	-	1	3	4	1	-	-	-	-	-	-	-	9
Óbidos	13	15	11	12	16	-	-	-	-	-	-	-	67
Oriximiná	2	3	-	2	2	-	-	-	-	-	-	-	9
Placas	4	8	10	9	10	-	-	-	-	-	-	-	41

Pró - Saúde / HRB,
Fls. 036
Ass. _____

Adriana
Adriana Kroessin
Chefe de Gabinete - ADM - SPP



www.prousaude.org.br • wagnera@hospregional.org.br • (93) 2101-0700 • Avenida Sérgio Heine, 1100 • Dourados - CEP 66225-000 • Santarém (PA)
Todos os serviços prestados pelo Hospital Regional do Baixo Amazonas são gratuitos e integram o Sistema Único de Saúde (SUS)



Secretaria de Saúde Pública



GOVERNO DO ESTADO DO PARÁ

	JAN	FEV	MAR	ABR	MAI	JUN	JUL	AGO	SET	OUT	NOV	DEZ	ACUMUL.
Prainha	1	-	-	-	-	-	-	-	-	-	-	-	1
Rurópolis	1	-	1	-	-	1	-	-	-	-	-	-	3
Santarém	16	12	31	28	28	-	-	-	-	-	-	-	115
Terra Santa	-	-	-	-	3	-	-	-	-	-	-	-	3
Trairão	-	-	-	-	-	-	-	-	-	-	-	-	0
Outros Municípios	3	-	3	3	-	-	-	-	-	-	-	-	12
Total	29	14	37	32	41	41	-	-	-	-	-	-	153
Cardiologia	JAN	FEV	MAR	ABR	MAI	JUN	JUL	AGO	SET	OUT	NOV	DEZ	ACUMUL.
Consultas e Retornos	204	176	206	245	224	-	-	-	-	-	-	-	1.055
Absenteísmo	28	19	29	23	17	-	-	-	-	-	-	-	116
Total Cardiologia (Realizadas + Absenteísmo)	232	195	235	268	241	-	-	-	-	-	-	-	1.171
Consultas por Municípios													
Alenquer	14	7	19	20	12	-	-	-	-	-	-	-	72
Almeirim	1	-	2	5	4	-	-	-	-	-	-	-	12
Aveiro	1	2	1	-	4	-	-	-	-	-	-	-	8
Belterra	4	6	4	5	1	-	-	-	-	-	-	-	20
Curuá	3	2	-	3	1	-	-	-	-	-	-	-	9
Faro	-	2	-	-	1	-	-	-	-	-	-	-	3
Itaituba	13	10	12	24	12	-	-	-	-	-	-	-	71
Jacareacanga	-	1	1	1	2	-	-	-	-	-	-	-	5
Juruti	-	1	-	3	1	-	-	-	-	-	-	-	5
Mojui dos Campos	12	7	6	5	2	-	-	-	-	-	-	-	32
Monte alegre	10	12	8	13	17	-	-	-	-	-	-	-	60
Novo progresso	-	-	2	-	1	-	-	-	-	-	-	-	3
Óbidos	10	8	6	14	12	-	-	-	-	-	-	-	50
Oriximiná	2	8	5	3	2	-	-	-	-	-	-	-	20
Placas	1	2	4	6	6	-	-	-	-	-	-	-	19

Pró - Saúde / HRT
Fls. 030
Ass. _____

Adriana
Diretora
Gestora - ADM - SPP



www.principal.gov.br e www.hospitalregionalpa.org.br - (81) 3101-0700 - Avenida Sérgio Ferraz, 1100 - Douradópolis - Santarém (PA)
Todos os serviços prestados pelo Hospital Regional do Baixo Amazonas são gratuitos e integram o Sistema Único de Saúde (SUS)



Secretaria de Saúde Pública



GOVERNO DO ESTADO DO PARA

	JAN	FEV	MAR	ABR	MAI	JUN	JUL	AGO	SET	OUT	NOV	DEZ	ACUMUL.
Praíha	12	5	6	10	1	-	-	-	-	-	-	-	34
Rurópolis	5	4	7	11	6	-	-	-	-	-	-	-	33
Santarém	138	115	149	138	152	-	-	-	-	-	-	-	692
Terra Santa	3	1	-	1	1	-	-	-	-	-	-	-	6
Trairão	-	2	-	3	-	-	-	-	-	-	-	-	5
Outros Municípios	3	-	3	3	3	-	-	-	-	-	-	-	12
Total	232	195	235	268	241	0	0	0	0	0	0	0	1.171
Infectologista													
Consultas e Retornos	36	49	41	51	53	-	-	-	-	-	-	-	230
Absenteísmo	5	4	8	11	5	-	-	-	-	-	-	-	33
Total Infectologia (Realizadas + Absenteísmo)	41	53	49	62	58								263
Consultas por Municípios													
Alenquer	-	1	1	5	4	-	-	-	-	-	-	-	11
Almeirim	-	-	-	1	-	-	-	-	-	-	-	-	1
Aveiro	-	-	-	-	-	-	-	-	-	-	-	-	0
Belterra	-	2	2	-	-	-	-	-	-	-	-	-	4
Curuá	-	1	-	1	-	-	-	-	-	-	-	-	2
Faro	-	-	-	-	-	-	-	-	-	-	-	-	0
Itaituba	3	4	2	4	5	-	-	-	-	-	-	-	18
Jacareacanga	1	1	-	-	-	-	-	-	-	-	-	-	2
Juruti	2	3	2	3	-	-	-	-	-	-	-	-	10
Mojui dos Campos	1	1	1	-	1	-	-	-	-	-	-	-	4
Monte alegre	6	2	5	7	5	-	-	-	-	-	-	-	25
Novo progresso	-	1	-	1	-	-	-	-	-	-	-	-	2
Óbidos	-	1	-	1	-	-	-	-	-	-	-	-	2
Oriximiná	1	1	2	1	2	-	-	-	-	-	-	-	7
Placas	-	-	-	-	-	-	-	-	-	-	-	-	0

Adelina Maria de Sá
Assistente Administrativo - ADM - SPP





Hospital Regional do Baixo Amanari do Para
Dr. Waldemar Penna



PRÓ-SAÚDE
AGÊNCIA SOCIAL HOSPITALAR

Secretaria de Saúde Pública



GOVERNO DO ESTADO DO PARÁ

	JAN	FEV	MAR	ABR	MAI	JUN	JUL	AGO	SET	OUT	NOV	DEZ	ACUMUL.
Praíha	1	1	-	-	-	3	-	-	-	-	-	-	5
Rurópolis	-	1	-	1	-	2	-	-	-	-	-	-	4
Santarém	22	29	31	36	33	-	-	-	-	-	-	-	151
Terra Santa	-	-	-	-	-	-	-	-	-	-	-	-	0
Trairão	1	1	-	-	-	2	-	-	-	-	-	-	4
Outros Municípios	3	3	3	1	1	-	-	-	-	-	-	-	11
Total	41	53	49	62	58	-	-	-	-	-	-	-	263
Buco-maxilo	JAN	FEV	MAR	ABR	MAI	JUN	JUL	AGO	SET	OUT	NOV	DEZ	ACUMUL.
Consultas e Retornos	40	39	32	32	41	-	-	-	-	-	-	-	184
Absenteísmo	3	6	10	11	6	-	-	-	-	-	-	-	36
Total Buco-maxilo (Realizadas + Absenteísmo)	43	45	42	43	47	-	-	-	-	-	-	-	220
Consultas por Municípios													
Alenquer	2	2	-	2	2	-	-	-	-	-	-	-	8
Almeirim	-	-	-	-	-	-	-	-	-	-	-	-	0
Aveiro	1	-	-	-	-	-	-	-	-	-	-	-	1
Belterra	3	1	2	2	1	-	-	-	-	-	-	-	9
Curuá	-	-	-	-	-	-	-	-	-	-	-	-	0
Faro	-	-	-	-	-	-	-	-	-	-	-	-	0
Itaituba	4	4	6	6	12	-	-	-	-	-	-	-	32
Jacareacanga	3	3	2	4	3	-	-	-	-	-	-	-	15
Juruti	1	-	-	2	-	-	-	-	-	-	-	-	3
Mojui dos Campos	3	1	1	-	-	-	-	-	-	-	-	-	5
Monte alegre	3	7	3	4	5	-	-	-	-	-	-	-	22
Novo progresso	1	3	2	1	2	-	-	-	-	-	-	-	9
Óbidos	1	-	-	-	-	-	-	-	-	-	-	-	1
Oriximiná	2	-	3	-	2	-	-	-	-	-	-	-	7
Placas	-	2	1	-	1	-	-	-	-	-	-	-	4

Pró - Saúde / HRB
Fl. 020
Ass. _____

Ass. [Handwritten Signature]
Coordenadora de Saúde - ADM - SPP



www.prusaude.org.br • wagner@prusaude.org.br • (81) 2101-0700 • Avenida Sérgio Heim, 1100 • Dourados - CEP 66225-000 • Santarém (PA)
Todos os serviços prestados pelo Hospital Regional do Baixo Amanari são gratuitos e integram o Sistema Único de Saúde (SUS)



Hospital Regional do
Baixo Amazonas do Pará
Dr. Waldemar Petina



PRÓ-SAÚDE
ASSISTÊNCIA SOCIAL E HOSPITALAR

Secretaria de
Saúde Pública



GOVERNO DO
ESTADO DO PARÁ

	JAN	FEV	MAR	ABR	MAIO	JUN	JUL	AGO	SET	OUT	NOV	DEZ	ACUMUL.
Prainha	1	-	-	1	1	1	-	-	-	-	-	-	3
Rurópolis	1	2	-	1	1	-	-	-	-	-	-	-	4
Santarém	17	19	17	19	14	-	-	-	-	-	-	-	86
Terra Santa	-	-	-	-	1	1	-	-	-	-	-	-	1
Trairão	-	-	1	-	2	-	-	-	-	-	-	-	3
Outros Municípios	-	1	4	1	1	-	-	-	-	-	-	-	7
Total	43	45	42	43	47								220
Fisioterapia													ACUMUL.
Consultas Internas													
Consultas e Retornos	-	-	-	-	-	-	-	-	-	-	-	-	0
Absenteísmo	-	-	-	-	-	-	-	-	-	-	-	-	0
Consultas Externas													0
Consultas e Retornos	43	46	58	61	49								257
Absenteísmo	1	3	3	2	1								10
Total de Consultas	44	49	61	63	50								267
Consultas e Retornos	43	46	58	61	49								257
Absenteísmo	1	3	3	2	1								10
Total Fisioterapia (Realizadas + Absenteísmo)	44	49	61	63	50								267
Consultas por Municípios													
Alenquer	-	-	1	1	-	-	-	-	-	-	-	-	2
Almeirim	-	-	-	-	-	-	-	-	-	-	-	-	0
Aveiro	-	-	-	-	-	-	-	-	-	-	-	-	0
Belterra	-	-	-	2	-	-	-	-	-	-	-	-	2
Curuá	-	-	-	-	-	-	-	-	-	-	-	-	0
Faro	-	-	-	-	-	-	-	-	-	-	-	-	0
Itaituba	-	-	1	2	2	-	-	-	-	-	-	-	5
Jacareacanga	-	-	-	-	-	-	-	-	-	-	-	-	0

Pró - Saúde / HRB/
Fl. 211
Ass. _____

Handwritten signature and text:
Pró - Saúde / HRB/
Fl. 211
Ass. _____



www.hospitalregional.org.br - hospitalregional.org.br - (91) 2101-0700 Avenida Sérgio Heem - 1100 - Douradinho - CEP: 66026-000 - Santarém (PA)
Todos os serviços prestados pelo Hospital Regional do Baixo Amazonas são gratuitos e integram o Sistema Único de Saúde (SUS).



Secretaria de Saúde Pública



GOVERNO DO ESTADO DO PARÁ

	JAN	FEV	MAR	ABR	MAI	JUN	JUL	AGO	SET	OUT	NOV	DEZ	ACUMUL.
Juruti	-	-	1	-	-	-	-	-	-	-	-	-	1
Mojui dos Campos	-	-	1	3	-	-	-	-	-	-	-	-	4
Monte alegre	-	-	4	5	1	-	-	-	-	-	-	-	10
Novo progresso	-	-	-	-	-	-	-	-	-	-	-	-	0
Óbidos	-	-	3	1	-	-	-	-	-	-	-	-	4
Oriximiná	-	-	-	2	1	-	-	-	-	-	-	-	3
Placas	-	-	-	1	-	-	-	-	-	-	-	-	1
Praia	-	-	-	3	1	-	-	-	-	-	-	-	4
Rurópolis	-	-	2	-	2	-	-	-	-	-	-	-	4
Santarém	44	49	48	43	43	-	-	-	-	-	-	-	227
Terra Santa	-	-	-	-	-	-	-	-	-	-	-	-	0
Trairão	-	-	-	-	-	-	-	-	-	-	-	-	0
Outros Municípios	-	-	-	-	-	-	-	-	-	-	-	-	0
Total	44	49	61	63	50	-	-	-	-	-	-	-	267
Endocrinologia	JAN	FEV	MAR	ABR	MAI	JUN	JUL	AGO	SET	OUT	NOV	DEZ	ACUMUL.
Consultas e Retornos	338	340	338	357	317	-	-	-	-	-	-	-	1.690
Absenteísmo	41	43	42	33	47	-	-	-	-	-	-	-	206
Total Endocrinologia (Realizadas + Absenteísmo)	379	383	380	390	364	-	-	-	-	-	-	-	1.896
Consultas por Municípios													
Alenquer	22	23	25	23	25	-	-	-	-	-	-	-	118
Almeirim	4	1	8	8	5	-	-	-	-	-	-	-	26
Aveiro	3	3	3	4	6	-	-	-	-	-	-	-	19
Belterra	4	2	8	5	3	-	-	-	-	-	-	-	22
Curuá	6	-	7	4	4	-	-	-	-	-	-	-	21
Faro	-	-	1	1	1	-	-	-	-	-	-	-	3
Itaituba	38	35	34	34	34	-	-	-	-	-	-	-	175
Jacareacanga	6	12	-	1	2	-	-	-	-	-	-	-	21

Pró - Saúde / Hr.
Fls. 070
Ass.

Handwritten signature and stamp: Maria Kroessin, Diretora de Administração - SPP



www.prósaude.org.br e site do Hospital Regional do Baixo Amazonas são gratuitos e integram o Sistema Único de Saúde (SUS).
Tabela de consultas realizadas pelo Hospital Regional do Baixo Amazonas são gratuitas e integram o Sistema Único de Saúde (SUS).



Hospital Regional do
Baixo Amanhecer do Pará
Dr. Waldemar Pereira



Secretaria de
Saúde Pública



GOVERNO DO
ESTADO DO PARÁ

	JAN	FEV	MAR	ABR	MAI	JUN	JUL	AGO	SET	OUT	NOV	DEZ	ACUMUL.
Juruti	6	-	14	7	11	-	-	-	-	-	-	-	38
Mojui dos Campos	10	4	16	18	11	-	-	-	-	-	-	-	59
Monte alegre	22	17	19	28	28	-	-	-	-	-	-	-	114
Novo progresso	2	3	1	3	2	-	-	-	-	-	-	-	11
Óbidos	15	19	13	17	17	-	-	-	-	-	-	-	81
Oriximiná	11	13	8	9	12	-	-	-	-	-	-	-	53
Placas	2	6	5	8	9	-	-	-	-	-	-	-	30
Praíha	7	8	8	5	11	-	-	-	-	-	-	-	39
Rurópolis	19	24	22	22	15	-	-	-	-	-	-	-	102
Santarém	185	191	168	182	154	-	-	-	-	-	-	-	880
Terra Santa	4	1	3	-	2	-	-	-	-	-	-	-	10
Trairão	3	5	6	4	4	-	-	-	-	-	-	-	22
Outros Municípios	10	16	11	7	8	-	-	-	-	-	-	-	52
Total	379	383	380	390	364	-	-	-	-	-	-	-	1.896
ONCO/CLINICA	JAN	FEV	MAR	ABR	MAI	JUN	JUL	AGO	SET	OUT	NOV	DEZ	ACUMUL.
Consultas e Retornos	510	539	512	530	541	-	-	-	-	-	-	-	2.632
Absenteísmo	59	53	72	56	56	-	-	-	-	-	-	-	296
Total ONCO/CLINICA(Realizadas + Absenteísmo)	569	592	584	586	597	-	-	-	-	-	-	-	2.928
Consultas por Municípios													
Alenquer	13	21	13	20	22	-	-	-	-	-	-	-	89
Almeirim	5	13	7	8	6	-	-	-	-	-	-	-	39
Aveiro	4	6	5	3	3	-	-	-	-	-	-	-	21
Belterra	8	9	10	13	12	-	-	-	-	-	-	-	52
Curuá	1	1	2	1	2	-	-	-	-	-	-	-	7
Faro	1	2	2	2	1	-	-	-	-	-	-	-	8
Itaituba	52	53	53	48	55	-	-	-	-	-	-	-	261

Pró - Saúde / HRBA
Fls. 043
Ass. _____

Deleia Kroessin
Assistente - ADM - SPP



www.pruasaude.org.br - wegrsa@pruasaude.org.br - (81) 2101-0700 - Avenida Sérgio Heine, 1100 - Douradinho, CEP 66225-000 - Santarém (PA)
Todos os serviços prestados pelo Hospital Regional do Baixo Amanhecer são gratuitos e integram o Sistema Único de Saúde (SUS).



Hospital Regional do Baixo Amazonas do Pará
Dr. Waldemar Petina



PRÓ-SAÚDE
Assistência Social e Hospitalar

Secretaria de Saúde Pública



GOVERNO DO ESTADO DO PARÁ

	JAN	FEV	MAR	ABR	MAI	JUN	JUL	AGO	SET	OUT	NOV	DEZ	ACUMUL.
Itaituba	7	9	10	11	7	-	-	-	-	-	-	-	44
Jacareacanga	-	-	-	-	-	-	-	-	-	-	-	-	0
Juruti	2	1	4	1	6	-	-	-	-	-	-	-	14
Mojui dos Campos	-	-	1	-	-	-	-	-	-	-	-	-	1
Monte alegre	8	5	3	5	9	-	-	-	-	-	-	-	30
Novo progresso	6	2	-	3	3	-	-	-	-	-	-	-	14
Óbidos	7	7	6	4	4	-	-	-	-	-	-	-	28
Oriximiná	1	-	-	1	-	-	-	-	-	-	-	-	2
Placas	4	2	-	6	2	-	-	-	-	-	-	-	14
Prainha	-	1	1	1	-	-	-	-	-	-	-	-	3
Rurópolis	4	3	3	3	3	-	-	-	-	-	-	-	16
Santarém	57	35	31	42	42	-	-	-	-	-	-	-	207
Terra Santa	-	-	-	-	-	-	-	-	-	-	-	-	0
Trairão	2	1	1	1	1	-	-	-	-	-	-	-	6
Outros Municípios	-	-	-	-	1	-	-	-	-	-	-	-	1
Total	101	70	67	85	83	-	-	-	-	-	-	-	406
ONCO/HEMATOLOGIA	JAN	FEV	MAR	ABR	MAI	JUN	JUL	AGO	SET	OUT	NOV	DEZ	ACUMUL.
Consultas e Retornos	233	208	199	176	210	-	-	-	-	-	-	-	1.026
Absenteísmo	41	36	32	27	29	-	-	-	-	-	-	-	165
Total ONC/HEMATOLOGICA (Realizadas + Absenteísmo)	274	244	231	203	239	-	-	-	-	-	-	-	1.191
Consultas por Municípios													
Alenquer	14	14	8	7	10	-	-	-	-	-	-	-	53
Almeirim	4	6	4	7	9	-	-	-	-	-	-	-	30
Aveiro	3	-	1	2	2	-	-	-	-	-	-	-	8
Belterra	8	8	5	5	8	-	-	-	-	-	-	-	34
Curuá	3	5	2	-	4	-	-	-	-	-	-	-	14
Faro	-	-	-	-	-	-	-	-	-	-	-	-	0

Adriana Vieira Kroesin
ADM - SPP





Secretaria de Saúde Pública



GOVERNO DO ESTADO DO PARÁ

	20	26	23	24	24	24	JUN	JUL	AGO	SET	OUT	NOV	DEZ	ACUMUL.
	JAN	FEV	MAR	ABR	MAIO	JUN	JUL	AGO	SET	OUT	NOV	DEZ	ACUMUL.	
Itaituba														117
Jacareacanga	1	2	-	1	1	1	-	-	-	-	-	-	-	5
Juruti	-	7	4	6	4	4	-	-	-	-	-	-	-	21
Mojui dos Campos	2	1	3	5	4	4	-	-	-	-	-	-	-	15
Monte alegre	9	12	14	8	12	12	-	-	-	-	-	-	-	55
Novo progresso	1	1	2	1	-	-	-	-	-	-	-	-	-	5
Óbidos	6	18	14	5	15	15	-	-	-	-	-	-	-	58
Oriximiná	10	3	8	8	5	5	-	-	-	-	-	-	-	34
Placas	-	2	3	3	6	6	-	-	-	-	-	-	-	14
Praíha	4	9	10	2	5	5	-	-	-	-	-	-	-	30
Rurópolis	6	9	5	9	5	5	-	-	-	-	-	-	-	34
Santarém	132	201	135	138	118	118	-	-	-	-	-	-	-	724
Terra Santa	-	1	2	2	1	1	-	-	-	-	-	-	-	6
Trairão	1	1	-	-	1	1	-	-	-	-	-	-	-	3
Outros Municípios	6	11	7	12	7	7	-	-	-	-	-	-	-	43
Total	214	320	250	249	228	228								1.261
ONCOLOGIA/ Radioterapia														
Consultas e Retornos	262	262	173	257	184	184	-	-	-	-	-	-	-	1.138
Absenteísmo	26	28	-	25	6	6	-	-	-	-	-	-	-	85
Total Onc/Radioterapia (Realizadas+Absentismo)	288	290	173	282	190	190								1.223
Consultas por Municípios														
Alenquer	2	3	5	7	3	3	-	-	-	-	-	-	-	20
Almeirim	4	7	2	2	2	2	-	-	-	-	-	-	-	17
Aveiro	-	-	-	4	1	1	-	-	-	-	-	-	-	5
Belterra	3	6	4	9	6	6	-	-	-	-	-	-	-	28
Curuá	6	-	-	-	-	-	-	-	-	-	-	-	-	6
Faro	-	-	-	-	-	-	-	-	-	-	-	-	-	0

Pró - Saúde / HRBA
Fls. 078
Ass. _____

Ass. Pró-Saúde
Ass. Pró-Saúde



www.prósaudefa.org.br - endereço eletrônico: www.prósaudefa.org.br - CEP: 66028-000 - Santarém (PA)
Todos os serviços prestados pelo Hospital Regional do Baixo Amazonas são gratuitos e integram o Sistema Único de Saúde (SUS)



Secretaria de Saúde Pública



GOVERNO DO ESTADO DO PARÁ

	JAN	FEB	MAR	ABR	MAI	JUN	JUL	AGO	SET	OUT	NOV	DEZ	ACUMUL.
Itaituba	35	31	15	32	16	-	-	-	-	-	-	-	129
Jacareacanga	-	-	-	-	-	-	-	-	-	-	-	-	0
Juruti	1	4	5	1	2	-	-	-	-	-	-	-	13
Mojui dos Campos	1	-	-	-	2	-	-	-	-	-	-	-	3
Monte alegre	33	52	5	13	12	-	-	-	-	-	-	-	115
Novo progresso	9	-	-	1	2	-	-	-	-	-	-	-	12
Óbidos	13	26	7	11	12	-	-	-	-	-	-	-	69
Oriximiná	5	21	5	9	7	-	-	-	-	-	-	-	47
Placas	19	16	3	4	4	-	-	-	-	-	-	-	46
Praíha	15	1	9	6	-	-	-	-	-	-	-	-	31
Rurópolis	11	7	6	7	-	-	-	-	-	-	-	-	31
Santarém	101	101	102	152	106	-	-	-	-	-	-	-	562
Terra Santa	9	-	4	1	-	-	-	-	-	-	-	-	14
Trairão	-	-	-	-	-	-	-	-	-	-	-	-	0
Outros Municípios	21	15	1	23	15	-	-	-	-	-	-	-	75
Total	288	290	173	282	190	0	0	0	0	0	0	0	1.223
CIR. DE CABEÇA E PESCOÇO													
Consultas e Retornos	67	55	63	55	63	-	-	-	-	-	-	-	303
Absenteísmo	7	9	5	12	5	-	-	-	-	-	-	-	38
Total Cir. Cabeça e Pescoço (Realizadas+Absentismo)	74	64	68	67	68								341
Consultas por Municípios													
Alenquer	6	2	1	2	6	-	-	-	-	-	-	-	17
Almeirim	1	-	-	1	-	-	-	-	-	-	-	-	2
Aveiro	2	3	2	1	3	-	-	-	-	-	-	-	11
Belterra	-	2	2	1	3	-	-	-	-	-	-	-	8
Curuá	-	1	-	-	1	-	-	-	-	-	-	-	2
Faro	-	-	-	-	-	-	-	-	-	-	-	-	0

Pró - Saúde / HRBA
Fls. 04
Ass. _____

Adriana
Diretora Regional de Saúde
Régia Kroschinski



Atividade realizada em parceria com o Hospital Regional do Baixo Amazonas sob a coordenação e orientação do Sistema Único de Saúde (SUS).
Todos os serviços prestados pelo Hospital Regional do Baixo Amazonas são gratuitos e integram o Sistema Único de Saúde (SUS).



Hospital Regional do Baixo Amanariense do Para
Dr. Waldemar Penna



Secretaria de Saúde Pública



GOVERNO DO ESTADO DO PARÁ

	JAN	FEV	MAR	ABR	MAI	JUN	JUL	AGO	SET	OUT	NOV	DEZ	ACUMUL.
Itaituba	6	6	3	4	5	-	-	-	-	-	-	-	24
Jacareacanga	-	1	1	-	-	-	-	-	-	-	-	-	2
Juruti	1	-	-	1	1	-	-	-	-	-	-	-	3
Mojui dos Campos	1	2	2	2	2	-	-	-	-	-	-	-	9
Monte alegre	3	2	3	2	1	-	-	-	-	-	-	-	11
Novo progresso	-	-	-	-	-	-	-	-	-	-	-	-	0
Óbidos	2	2	2	4	2	-	-	-	-	-	-	-	12
Oriximiná	-	6	2	2	3	-	-	-	-	-	-	-	13
Placas	1	-	1	2	3	-	-	-	-	-	-	-	7
Praíha	2	5	4	3	1	-	-	-	-	-	-	-	15
Rurópolis	1	1	2	1	1	-	-	-	-	-	-	-	6
Santarém	46	30	40	39	33	-	-	-	-	-	-	-	188
Terra Santa	1	-	1	-	-	-	-	-	-	-	-	-	2
Trairão	-	-	-	-	-	-	-	-	-	-	-	-	0
Outros Municípios	1	1	2	2	3	-	-	-	-	-	-	-	9
Total	74	64	68	67	68	68	0	0	0	0	0	0	341
Urologia	JAN	FEV	MAR	ABR	MAI	JUN	JUL	AGO	SET	OUT	NOV	DEZ	ACUMUL.
Consultas e Retornos	126	115	162	157	140	-	-	-	-	-	-	-	700
Absenteísmo	21	16	25	27	30	-	-	-	-	-	-	-	119
Total Urologia (Realizadas + Absenteísmo)	147	131	187	184	170	-	-	-	-	-	-	-	819
Consultas por Municípios													
Alenquer	6	11	7	9	11	-	-	-	-	-	-	-	44
Almeirim	1	2	4	5	2	-	-	-	-	-	-	-	14
Aveiro	-	1	2	3	2	-	-	-	-	-	-	-	8
Belterra	2	4	8	3	7	-	-	-	-	-	-	-	24
Curuá	0	1	4	1	1	-	-	-	-	-	-	-	7
Faro	-	-	-	-	-	-	-	-	-	-	-	-	0

Pró - Saúde / HRB/
Fls. 050
Ass. _____

Ass. Adm. de Saúde



www.prosaude.org.br • www.hospitalregionalpbpa.org.br • (91) 2101-0700 • Avenida Sérgio Heim, 1100 • Damares do CEP 66025-000 • Santarém (PA)
Todos os serviços prestados pelo Hospital Regional do Baixo Amanariense são gratuitos e integram o Sistema Único de Saúde (SUS).



Secretaria de Saúde Pública
GOVERNO DO ESTADO DO PARÁ

	JAN	FEV	MAR	ABR	MAI	JUN	JUL	AGO	SET	OUT	NOV	DEZ	ACUMUL.
Itaituba	2	5	11	12	15	-	-	-	-	-	-	-	45
Jacareacanga	1	-	2	1	1	-	-	-	-	-	-	-	5
Juruti	-	2	4	4	4	-	-	-	-	-	-	-	14
Mojui dos Campos	6	4	5	8	3	-	-	-	-	-	-	-	26
Monte alegre	11	7	7	14	8	-	-	-	-	-	-	-	47
Novo progresso	1	-	3	1	1	-	-	-	-	-	-	-	6
Óbidos	6	1	4	8	7	-	-	-	-	-	-	-	26
Oriximiná	11	9	18	9	8	-	-	-	-	-	-	-	55
Placas	6	1	5	6	6	-	-	-	-	-	-	-	24
Praíha	4	8	8	8	7	-	-	-	-	-	-	-	35
Rurópolis	2	1	2	4	5	-	-	-	-	-	-	-	14
Santarém	82	68	82	86	69	-	-	-	-	-	-	-	387
Terra Santa	-	-	-	-	1	-	-	-	-	-	-	-	1
Trairão	2	2	-	-	1	-	-	-	-	-	-	-	5
Outros Municipios	4	4	11	2	11	-	-	-	-	-	-	-	32
Total	147	131	187	184	170	-	-	-	-	-	-	-	819
3.13. Total do Serviço de Oncologia	JAN	FEV	MAR	ABR	MAI	JUN	JUL	AGO	SET	OUT	NOV	DEZ	ACUMUL.
Consultas e Retornos	1.720	1.732	1.613	1.731	1.631	-	-	-	-	-	-	-	8.427
Absenteísmo	187	210	180	186	170	-	-	-	-	-	-	-	933
Total	1.907	1.942	1.793	1.917	1.801	-	-	-	-	-	-	-	9.360
Média Diária	61,52	69,36	57,84	63,90	58,10	-	-	-	-	-	-	-	104
Média Diária (com absenteísmo)	6,03	7,50	5,81	6,20	5,48	-	-	-	-	-	-	-	10
3.13.4. Consulta por Município													
Alenquer	57	66	59	70	71	-	-	-	-	-	-	-	323
Almeirim	19	35	23	27	28	-	-	-	-	-	-	-	132
Aveiro	13	15	13	18	13	-	-	-	-	-	-	-	72
Belterra	32	38	34	47	47	-	-	-	-	-	-	-	198

Ass. ADM. SESP
Ass. ADM. SESP





Hospital Regional do
Baixo Amazonas do Pará
Dr. Waldemar Penna



Secretaria de
Saúde Pública



GOVERNO DO
ESTADO DO PARÁ

	JAN	FEV	MAR	ABR	MAI	JUN	JUL	AGO	SET	OUT	NOV	DEZ	ACUMUL.
Curuá	11	10	10	7	11	-	-	-	-	-	-	-	49
Faro	1	2	2	2	1	-	-	-	-	-	-	-	8
Itaituba	156	154	140	155	156	-	-	-	-	-	-	-	761
Jacareacanga	6	10	7	3	4	-	-	-	-	-	-	-	30
Juruti	13	28	24	23	29	-	-	-	-	-	-	-	117
Mojui dos Campos	26	33	32	36	29	-	-	-	-	-	-	-	156
Monte alegre	119	136	85	93	106	-	-	-	-	-	-	-	539
Novo progresso	20	7	9	13	12	-	-	-	-	-	-	-	61
Óbidos	61	85	71	63	63	-	-	-	-	-	-	-	343
Oriximiná	64	83	66	66	57	-	-	-	-	-	-	-	336
Placas	43	37	26	35	36	-	-	-	-	-	-	-	177
Praíha	59	52	56	36	36	-	-	-	-	-	-	-	239
Rurópolis	50	45	40	58	49	-	-	-	-	-	-	-	242
Santarém	1.066	1.031	1.027	1.082	971	-	-	-	-	-	-	-	5.177
Terra Santa	12	5	11	4	5	-	-	-	-	-	-	-	37
Trairão	14	10	9	4	8	-	-	-	-	-	-	-	45
Outros Municípios	65	60	49	75	69	-	-	-	-	-	-	-	318
Total	1907	1942	1793	1917	1801	0	0	0	0	0	0	0	9.360
Nefrologia													
Consultas e Retornos	103	103	118	122	139	-	-	-	-	-	-	-	585
Absenteísmo	18	8	12	27	15	-	-	-	-	-	-	-	80
Total Nefrologia (Realizadas + Absenteísmo)	121	111	130	149	154								665
Consultas por Municípios													
Alenquer	7	4	7	2	7	-	-	-	-	-	-	-	27
Almeirim	-	1	3	2	-	-	-	-	-	-	-	-	6
Aveiro	2	-	-	-	1	-	-	-	-	-	-	-	3
Belterra	4	1	2	3	1	-	-	-	-	-	-	-	11

Pró - Saúde / HRB/
Fls. 052
Ass. _____

Leila Kroessin
Coordenadora de Nefrologia - ADIII - SPP



www.pr-saude.org.br • saopra@pr-saude.org.br • (93) 210-0700 Avenida Sérgio Heine, 1100 - Dourados - CEP 66025-000 - Santarém (PA)
Todos os serviços prestados pelo Hospital Regional do Baixo Amazonas são gratuitos e integram o Sistema Único de Saúde (SUS)



Hospital Regional do Baixo Amazonas do Pará Dr. Waldemar Petina



PRÓ-SAÚDE
ASSISTÊNCIA SOCIAL E HOSPITALAR

Secretaria de Saúde Pública



GOVERNO DO ESTADO DO PARÁ

	JAN	FEV	MAR	ABR	MAI	JUN	JUL	AGO	SET	OUT	NOV	DEZ	ACUMUL.
Curuá	1	1	-	1	1	-	-	-	-	-	-	-	4
Faro	-	-	1	1	1	-	-	-	-	-	-	-	3
Itaituba	11	12	14	10	15	-	-	-	-	-	-	-	62
Jacareacanga	2	-	1	1	4	-	-	-	-	-	-	-	8
Juruti	2	2	1	1	6	-	-	-	-	-	-	-	12
Mojui dos Campos	3	1	3	5	5	-	-	-	-	-	-	-	17
Monte alegre	7	9	9	10	8	-	-	-	-	-	-	-	43
Novo progresso	-	2	1	-	1	-	-	-	-	-	-	-	4
Óbidos	6	6	6	2	5	-	-	-	-	-	-	-	25
Oriximiná	7	2	2	7	3	-	-	-	-	-	-	-	21
Placas	-	-	2	-	1	-	-	-	-	-	-	-	3
Praíha	2	5	4	2	5	-	-	-	-	-	-	-	18
Rurópolis	3	2	5	6	7	-	-	-	-	-	-	-	23
Santarém	56	60	58	92	75	-	-	-	-	-	-	-	341
Terra Santa	1	-	1	1	1	-	-	-	-	-	-	-	4
Trairão	-	1	1	-	-	-	-	-	-	-	-	-	2
Outros Municípios	7	2	9	3	7	-	-	-	-	-	-	-	28
Total	121	111	130	149	154	-	-	-	-	-	-	-	665
Pediatria	21	11	11	28	15	-	-	-	-	-	-	-	86
Consultas e Retornos	5	6	2	6	6	-	-	-	-	-	-	-	25
Absenteísmo	26	17	13	34	21	-	-	-	-	-	-	-	111
Total Pediatria (Realizadas + Absenteísmo)													
Consultas por Municípios													
Alenquer	2	1	1	2	4	-	-	-	-	-	-	-	10
Almeirim	1	1	1	2	-	-	-	-	-	-	-	-	5
Aveiro	-	-	-	-	-	-	-	-	-	-	-	-	0
Belterra	1	-	-	-	-	-	-	-	-	-	-	-	1

Pró - Saúde / HRB.
Fls. 053
Ass. _____

Ass. Maria Rosalina
Ass. Maria Rosalina



www.prosaude.org.br - contato@prosaude.org.br - (91) 2101-0700 - Avenida Sérgio Heine, 1100 - Duque de Caxias - Santarém (PA)
Toda os serviços prestados pelo Hospital Regional do Baixo Amazonas são gratuitos e integram o Sistema Único de Saúde (SUS).



Secretaria de Saúde Pública



GOVERNO DO ESTADO DO PARÁ

	JAN	FEV	MAR	ABR	MAIO	JUN	JUL	AGO	SET	OUT	NOV	DEZ	ACUMUL.
Curuá	-	-	-	-	-	-	-	-	-	-	-	-	0
Faro	-	-	-	-	-	-	-	-	-	-	-	-	0
Itaituba	1	1	-	-	-	-	-	-	-	-	-	-	2
Jacareacanga	-	-	-	-	-	-	-	-	-	-	-	-	0
Juruti	4	-	-	-	2	1	-	-	-	-	-	-	7
Mojui dos Campos	-	1	-	-	1	-	-	-	-	-	-	-	2
Monte alegre	3	1	-	-	2	2	-	-	-	-	-	-	8
Novo progresso	-	-	-	-	-	-	-	-	-	-	-	-	0
Óbidos	1	-	-	-	3	1	-	-	-	-	-	-	5
Oriximiná	2	-	-	-	2	-	-	-	-	-	-	-	4
Placas	-	-	1	-	-	-	-	-	-	-	-	-	1
Prairha	-	1	1	-	-	-	-	-	-	-	-	-	2
Rurópolis	-	-	-	-	-	-	-	-	-	-	-	-	0
Santarém	10	9	9	19	12	-	-	-	-	-	-	-	59
Terra Santa	-	-	-	-	-	-	-	-	-	-	-	-	0
Trairão	1	2	-	1	1	-	-	-	-	-	-	-	5
Outros Municípios	-	-	-	-	-	-	-	-	-	-	-	-	0
Total	26	17	13	34	21	21	21	21	21	21	21	21	111
Medicina do Trabalho	166	176	179	158	202	202	202	202	202	202	202	202	881
Consultas e Retornos	-	-	-	-	-	-	-	-	-	-	-	-	0
Absenteísmo	-	-	-	-	-	-	-	-	-	-	-	-	0
Total Medicina do trab.(Realizadas+Absentismo)	166	176	179	158	202	202	202	202	202	202	202	202	881
Consultas por Municípios	-	-	-	-	-	-	-	-	-	-	-	-	0
Alenquer	-	-	-	-	-	-	-	-	-	-	-	-	0
Almeirim	-	-	-	-	-	-	-	-	-	-	-	-	0
Aveiro	-	-	-	-	-	-	-	-	-	-	-	-	0

Handwritten signature and text:
Léia Kroessin
Ass. - ADM - Spp





Hospital Regional do Baixo Amazonas do Pará
Dr. Waldemar Penna



Secretaria de Saúde Pública



GOVERNO DO ESTADO DO PARÁ

	JAN	FEV	MAR	ABR	MAI	JUN	JUL	AGO	SET	OUT	NOV	DEZ	ACUMUL.
Belterra	1	-	-	-	-	-	-	-	-	-	-	-	1
Curuá	-	-	-	-	-	-	-	-	-	-	-	-	0
Faro	-	-	-	-	-	-	-	-	-	-	-	-	0
Itaituba	-	-	-	-	-	-	-	-	-	-	-	-	0
Jacareacanga	-	-	-	-	-	-	-	-	-	-	-	-	0
Juruti	-	-	-	-	-	-	-	-	-	-	-	-	0
Mojui dos Campos	1	-	-	-	-	-	-	-	-	-	-	-	1
Monte alegre	-	-	-	-	-	-	-	-	-	-	-	-	0
Novo progresso	-	-	-	-	-	-	-	-	-	-	-	-	0
Óbidos	-	-	-	-	-	-	-	-	-	-	-	-	0
Oriximiná	-	-	-	-	-	-	-	-	-	-	-	-	0
Placas	-	-	-	-	-	-	-	-	-	-	-	-	0
Praíha	-	-	-	-	-	-	-	-	-	-	-	-	0
Rurópolis	-	-	-	-	-	-	-	-	-	-	-	-	0
Santarém	156	176	179	158	202	-	-	-	-	-	-	-	871
Terra Santa	-	-	-	-	-	-	-	-	-	-	-	-	0
Trairão	-	-	-	-	-	-	-	-	-	-	-	-	0
Outros Municípios	8	-	-	-	-	-	-	-	-	-	-	-	8
Total	166	176	179	158	202	0	0	0	0	0	0	0	881
Oftalmologia	JAN	FEV	MAR	ABR	MAI	JUN	JUL	AGO	SET	OUT	NOV	DEZ	ACUMUL.
Consultas e Retornos	99	86	77	120	74	-	-	-	-	-	-	-	456
Absenteísmo	17	18	22	41	12	-	-	-	-	-	-	-	110
Total Oftalmologia (Realizadas+Absentismo)	116	104	99	161	86	-	-	-	-	-	-	-	566
Consultas por Municípios													
Alenquer	1	7	2	6	6	-	-	-	-	-	-	-	22
Almeirim	-	3	-	2	-	-	-	-	-	-	-	-	5
Aveiro	3	2	-	1	1	-	-	-	-	-	-	-	7

Handwritten signature and text:
Pró - Saúde / HRBA
Fls. 05





Hospital Regional do
Baixo Amazonas do Para
Dr. Waldemar Petina



Secretaria de
Saúde Pública



GOVERNO DO
ESTADO DO PARÁ

	JAN	FEB	MAR	ABR	MAI	JUN	JUL	AGO	SET	OUT	NOV	DEZ	ACUMUL.
Belterra	2	1	1	-	1	-	-	-	-	-	-	-	4
Curuá	-	-	-	-	2	1	-	-	-	-	-	-	3
Faro	-	-	-	-	-	-	-	-	-	-	-	-	0
Itaituba	8	4	5	5	8	6	-	-	-	-	-	-	31
Jacareacanga	-	-	1	1	1	-	-	-	-	-	-	-	2
Juruti	1	-	2	2	2	1	-	-	-	-	-	-	6
Mojui dos Campos	2	1	2	2	1	1	-	-	-	-	-	-	7
Monte alegre	2	5	3	3	4	-	-	-	-	-	-	-	14
Novo progresso	-	2	-	-	-	-	-	-	-	-	-	-	2
Óbidos	5	3	3	3	7	2	-	-	-	-	-	-	20
Oriximiná	5	13	8	8	3	4	-	-	-	-	-	-	33
Placas	3	1	5	5	11	2	-	-	-	-	-	-	22
Praíha	5	2	3	3	4	3	-	-	-	-	-	-	17
Rurópolis	5	4	2	2	3	2	-	-	-	-	-	-	16
Santarém	71	53	58	99	161	86	0	0	0	0	0	0	566
Terra Santa	-	-	-	-	-	-	-	-	-	-	-	-	0
Trairão	1	1	2	2	2	4	-	-	-	-	-	-	10
Outros Municípios	2	2	3	3	9	2	-	-	-	-	-	-	18
Total	116	104	99	161	86	0	0	0	0	0	0	0	566
CIR. PLASTICA													
Consultas e Retornos	31	26	23	31	30	-	-	-	-	-	-	-	141
Absenteísmo	4	6	8	1	5	-	-	-	-	-	-	-	24
Total Cir. Plastico (Realizadas+Absenteísmo)	35	32	31	32	35								165
Consultas por Municípios													
Alenquer	2	1	3	1	1	-	-	-	-	-	-	-	8
Almeirim	-	-	1	1	1	-	-	-	-	-	-	-	3
Aveiro	1	-	-	-	-	-	-	-	-	-	-	-	1

Pró - Saúde / HRBA
Fls. 000
Ass. _____

Handwritten signature and text:
Leia Kroessin
-ADM-ADMI SPP



www.pr-saude.org.br • secretaria@pr-saude.org.br • (91) 2101-0700 Avenida Sérgio Heem, 1100. Duqueleza, CEP 66252-000 - Santarém (PA)
Todos os serviços prestados pelo Hospital Regional do Baixo Amazonas são gratuitos e integram o Sistema Único de Saúde (SUS).



Secretaria de Saúde Pública



GOVERNO DO ESTADO DO PARÁ

	JAN	FEB	MAR	ABR	MAIO	JUN	JUL	AGO	SET	OUT	NOV	DEZ	ACUMUL.
Belterra	3	1	-	-	-	1	-	-	-	-	-	-	5
Curuá	1	1	1	1	1	1	-	-	-	-	-	-	5
Faro	-	-	-	-	-	-	-	-	-	-	-	-	0
Itaituba	4	-	5	5	3	3	-	-	-	-	-	-	17
Jacareacanga	-	-	-	-	-	-	-	-	-	-	-	-	0
Juruti	-	1	-	1	1	1	-	-	-	-	-	-	3
Mojui dos Campos	-	-	-	-	-	-	-	-	-	-	-	-	0
Monte alegre	4	-	1	1	1	1	-	-	-	-	-	-	7
Novo progresso	-	2	2	-	-	1	-	-	-	-	-	-	5
Óbidos	3	4	1	-	-	1	-	-	-	-	-	-	9
Oriximiná	1	3	-	1	1	1	-	-	-	-	-	-	6
Placas	-	-	2	1	1	2	-	-	-	-	-	-	5
Praíha	2	1	2	1	-	-	-	-	-	-	-	-	6
Rurópolis	-	3	2	3	1	1	-	-	-	-	-	-	9
Santarém	14	13	9	16	20	20	-	-	-	-	-	-	72
Terra Santa	-	-	-	-	-	-	-	-	-	-	-	-	0
Trairão	-	-	-	-	-	-	-	-	-	-	-	-	0
Outros Municípios	-	2	2	-	-	-	-	-	-	-	-	-	4
Total	35	32	31	32	35	35	0	0	0	0	0	0	165
CIRURGIA TORÁCICA													
Consultas e Retornos	16	28	22	23	29	29	-	-	-	-	-	-	118
Absenteísmo	15	3	6	2	5	5	-	-	-	-	-	-	31
Total Cir. Toracica (Realizadas+Absenteísmo)	31	31	28	25	34	34	-	-	-	-	-	-	149
Consultas por Municípios													
Alenquer	-	-	-	-	1	1	-	-	-	-	-	-	1
Almeirim	-	-	-	-	-	-	-	-	-	-	-	-	0
Aveiro	1	-	2	1	-	-	-	-	-	-	-	-	4

Pró - Saúde / HRBA
Fls. 057
Ass. _____

Adriana
M.D. - Spt
M.D. - Spt



www.pmsa.pa.gov.br - saudepa@pmsa.pa.gov.br - (81) 3101-0700 Avenida Sérgio Ubaldini, 1100 - Duque de Caxias - CEP: 66058-000 - Belém (PA)
Unidade de Serviços de Saúde Hospital Regional do Baixo Amazonas - UBSA - Programa Integrado de Saúde (PIS)



	JAN	FEV	MAR	ABR	MAI	JUN	JUL	AGO	SET	OUT	NOV	DEZ	ACUMUL.
Belterra	-	2	-	-	-	1	-	-	-	-	-	-	3
Curuá	-	-	-	-	-	-	-	-	-	-	-	-	0
Faro	-	-	-	-	-	-	-	-	-	-	-	-	0
Itaituba	1	3	3	4	2	2	-	-	-	-	-	-	13
Jacareacanga	-	-	-	1	-	-	-	-	-	-	-	-	1
Juruti	1	-	-	2	-	-	-	-	-	-	-	-	3
Mojui dos Campos	-	-	-	-	-	-	-	-	-	-	-	-	0
Monte alegre	1	1	1	1	2	2	-	-	-	-	-	-	6
Novo progresso	1	1	-	1	-	-	-	-	-	-	-	-	3
Óbidos	2	1	1	-	-	2	-	-	-	-	-	-	6
Oriximiná	-	1	1	-	1	-	-	-	-	-	-	-	3
Placas	2	1	2	-	-	-	-	-	-	-	-	-	5
Prairha	1	-	-	-	-	-	-	-	-	-	-	-	1
Rurópolis	-	1	1	1	1	1	-	-	-	-	-	-	4
Santarém	15	15	16	14	20	20	-	-	-	-	-	-	80
Terra Santa	-	-	-	-	-	-	-	-	-	-	-	-	0
Trairão	-	1	-	-	2	2	-	-	-	-	-	-	3
Outros Municípios	6	4	1	-	2	2	-	-	-	-	-	-	13
Total	31	31	28	25	34	34	0	0	0	0	0	0	149
REUMATOLOGIA													
Consultas e Retornos	143	142	132	137	148	148	-	-	-	-	-	-	702
Absenteísmo	11	8	2	12	4	4	-	-	-	-	-	-	37
Total Reumatologia (Realizadas+Absenteísmo)	154	150	134	149	152	152	-	-	-	-	-	-	739
Consultas por Municípios													
Alenquer	8	10	7	7	9	9	-	-	-	-	-	-	41
Almeirim	3	4	4	1	4	4	-	-	-	-	-	-	16
Aveiro	2	2	1	1	3	3	-	-	-	-	-	-	9

Pró - Saúde / HRBA
 Fls. 02
 Ass. _____

Handwritten signature
 Tânia Kroessin
 ADM





Hospital Regional do Baixo Amazonas do Para Dr. Waldemar Petra



Secretaria de Saúde Pública



GOVERNO DO ESTADO DO PARA

	JAN	FEV	MAR	ABR	MAI	JUN	JUL	AGO	SET	OUT	NOV	DEZ	ACUMUL.
Belterra	2	2	-	1	3	-	-	-	-	-	-	-	8
Curuá	2	2	3	2	2	-	-	-	-	-	-	-	11
Faro	-	-	-	-	-	-	-	-	-	-	-	-	0
Itaituba	19	11	18	15	15	-	-	-	-	-	-	-	78
Jacareacanga	1	-	-	2	2	-	-	-	-	-	-	-	5
Juruti	4	4	8	3	8	-	-	-	-	-	-	-	27
Mojui dos Campos	3	1	2	1	1	-	-	-	-	-	-	-	8
Monte alegre	10	9	9	10	9	-	-	-	-	-	-	-	47
Novo progresso	-	2	1	2	3	-	-	-	-	-	-	-	8
Óbidos	6	9	9	9	9	-	-	-	-	-	-	-	42
Oriximiná	8	11	9	9	9	-	-	-	-	-	-	-	46
Placas	1	4	2	1	3	-	-	-	-	-	-	-	11
Praíha	5	5	5	5	4	-	-	-	-	-	-	-	24
Rurópolis	11	7	6	7	6	-	-	-	-	-	-	-	37
Santarém	65	62	48	66	57	-	-	-	-	-	-	-	298
Terra Santa	1	2	1	2	2	-	-	-	-	-	-	-	8
Trairão	1	1	1	-	2	-	-	-	-	-	-	-	5
Outros Municípios	2	2	-	5	1	-	-	-	-	-	-	-	10
Total	154	150	134	149	152	0	0	0	0	0	0	0	739
CIRURGIA PEDIATRICA													
Consultas e Retornos	77	98	97	94	123	-	-	-	-	-	-	-	489
Absenteísmo	9	13	6	19	8	-	-	-	-	-	-	-	55
Total Cir. Pediatrica (Realizadas+Absenteísmo)	86	111	103	113	131								544
Consultas por Municípios													
Alenquer	6	6	7	5	7	-	-	-	-	-	-	-	31
Almeirim	-	4	1	2	-	-	-	-	-	-	-	-	7
Aveiro	-	1	-	-	-	-	-	-	-	-	-	-	1

Pró - Saúde / HRBA
 Fls. 099
 Ass. _____

www.hospitalprosaude.org.br
 Endereço: Trózezin
 Gama - DM - SFP



Sistema Estadual de Saúde - SUS
 Sistema Estadual de Saúde - SUS
 Todos os serviços prestados pelo Hospital Regional do Baixo Amazonas são gratuitos e integram o Sistema Único de Saúde (SUS)



GOVERNO DO ESTADO DO PARÁ

	JAN	FEB	MAR	ABR	MAIO	JUN	JUL	AGO	SET	OUT	NOV	DEZ	ACUMUL.
Belterra	3	6	2	1	1	2	-	-	-	-	-	-	14
Curuá	-	-	1	1	1	1	-	-	-	-	-	-	3
Faro	-	-	-	-	-	-	-	-	-	-	-	-	0
Itaituba	5	6	7	4	4	1	-	-	-	-	-	-	23
Jacareacanga	-	-	-	2	2	-	-	-	-	-	-	-	2
Juruti	3	4	1	-	2	-	-	-	-	-	-	-	10
Mojui dos Campos	3	4	8	2	2	-	-	-	-	-	-	-	19
Monte alegre	3	4	5	6	9	-	-	-	-	-	-	-	27
Novo progresso	-	1	-	-	-	-	-	-	-	-	-	-	1
Óbidos	5	8	6	3	9	-	-	-	-	-	-	-	31
Oriximiná	2	4	-	3	3	-	-	-	-	-	-	-	12
Placas	4	1	2	3	3	-	-	-	-	-	-	-	13
Praíha	2	-	2	5	3	-	-	-	-	-	-	-	12
Rurópolis	1	4	2	2	6	-	-	-	-	-	-	-	15
Santarém	44	47	55	61	76	-	-	-	-	-	-	-	283
Terra Santa	-	1	1	1	2	-	-	-	-	-	-	-	5
Trairão	1	2	2	-	1	-	-	-	-	-	-	-	6
Outros Municípios	4	8	1	12	4	-	-	-	-	-	-	-	29
Total	86	111	103	113	131	0	0	0	0	0	0	0	544
CIR.CARDIOVASCULAR													
Consultas e Retornos	58	59	53	65	64	-	-	-	-	-	-	-	299
Absenteísmo	11	13	17	10	9	-	-	-	-	-	-	-	60
Total Cir. Cardiovascular (Realizadas+Absenteísmo)	69	72	70	75	73								359
Consultas por Municípios													
Alenquer	3	-	6	3	2	-	-	-	-	-	-	-	14
Almeirim	1	-	1	-	1	-	-	-	-	-	-	-	3
Aveiro	1	1	-	-	-	-	-	-	-	-	-	-	2

Pró - Saúde / HRBA
Fls. 001
Ass. _____

Adelina
Arlene Troeslin
Carlene FOM - SFP



www.prósaudedoestado.com.br - (91) 3111-0300 - Avenida Neryga Mem, 1150 - Dourados, CEP: 66258-500 - Santarém (PA)
Todos os serviços prestados pelo Hospital Regional do Baixo Amazonas são gratuitos e integram o Sistema Único de Saúde (SUS).



Secretaria de Saúde Pública



GOVERNO DO ESTADO DO PARÁ

	JAN	FEV	MAR	ABR	MAI	JUN	JUL	AGO	SET	OUT	NOV	DEZ	ACUMUL.
Belterra	4	1	4	4	4	7	-	-	-	-	-	-	20
Curuá	1	-	-	4	4	1	-	-	-	-	-	-	6
Faro	-	-	-	-	-	-	-	-	-	-	-	-	0
Itaituba	8	7	15	10	8	8	-	-	-	-	-	-	48
Jacareacanga	-	-	-	-	-	-	-	-	-	-	-	-	0
Juruti	-	3	-	1	1	-	-	-	-	-	-	-	4
Mojui dos Campos	3	2	2	2	2	2	-	-	-	-	-	-	11
Monte alegre	4	3	6	8	3	3	-	-	-	-	-	-	24
Novo progresso	-	-	-	1	1	-	-	-	-	-	-	-	1
Óbidos	3	-	3	3	4	4	-	-	-	-	-	-	13
Oriximiná	2	-	1	1	10	10	-	-	-	-	-	-	14
Placas	1	2	1	1	3	3	-	-	-	-	-	-	8
Praíha	-	2	2	-	-	-	-	-	-	-	-	-	4
Rurópolis	3	5	1	1	1	1	-	-	-	-	-	-	11
Santarém	30	37	23	31	22	22	-	-	-	-	-	-	143
Terra Santa	-	-	1	-	1	1	-	-	-	-	-	-	2
Trairão	1	-	-	-	3	3	-	-	-	-	-	-	4
Outros Municípios	4	9	4	5	5	5	-	-	-	-	-	-	27
Total	69	72	70	75	73	73	0	0	0	0	0	0	359
ANESTESIOLOGIA													
Consultas e Retornos	188	186	158	222	213	213							0
Absenteísmo	28	33	47	37	31	31							176
Total Anestesiologia (Realizadas+Absentismo)	216	219	205	259	244	244							1.143
Consultas por Municípios													
Alenquer	3	6	17	29	13	13	-	-	-	-	-	-	68
Almeirim	3	2	5	-	-	-	-	-	-	-	-	-	10
Aveiro	-	1	-	4	4	4	-	-	-	-	-	-	9

Adriana Krosch
Coordenadora - ADM - SGP





GOVERNO DO ESTADO DO PARÁ

	JAN	FEV	MAR	ABR	MAI	JUN	JUL	AGO	SET	OUT	NOV	DEZ	ACUMUL.
Belterra	12	6	3	10	7	-	-	-	-	-	-	-	38
Curuá	3	2	1	2	1	-	-	-	-	-	-	-	9
Faro	-	-	-	-	-	-	-	-	-	-	-	-	0
Itaituba	23	15	12	18	18	-	-	-	-	-	-	-	86
Jacareacanga	-	1	4	1	-	-	-	-	-	-	-	-	6
Juruti	3	6	4	8	5	-	-	-	-	-	-	-	26
Mojui dos Campos	11	4	4	6	13	-	-	-	-	-	-	-	38
Monte alegre	9	17	12	12	12	-	-	-	-	-	-	-	62
Novo progresso	2	2	-	4	1	-	-	-	-	-	-	-	9
Óbidos	14	14	9	16	19	-	-	-	-	-	-	-	72
Oriximiná	12	9	8	6	1	-	-	-	-	-	-	-	36
Placas	1	1	4	1	9	-	-	-	-	-	-	-	16
Praíha	11	7	6	11	9	-	-	-	-	-	-	-	44
Rurópolis	8	6	5	8	8	-	-	-	-	-	-	-	35
Santarém	99	110	104	115	118	-	-	-	-	-	-	-	546
Terra Santa	1	3	-	1	1	-	-	-	-	-	-	-	6
Trairão	-	1	2	4	1	-	-	-	-	-	-	-	8
Outros Municípios	1	6	5	3	4	-	-	-	-	-	-	-	19
Total	216	219	205	259	244	0	0	0	0	0	0	0	1.143
OBSTETRÍCIA DE ALTO RISCO													
Consultas e Retornos	39	46	39	51	63	-	-	-	-	-	-	-	238
Absenteísmo	12	9	11	7	11	-	-	-	-	-	-	-	50
Total Obst. De Alto Risco (Realizadas+Absentismo)	51	55	50	58	74								288
Consultas por Municípios													
Alenquer	3	2	1	1	-	-	-	-	-	-	-	-	7
Almeirim	6	-	-	2	6	-	-	-	-	-	-	-	14
Aveiro	-	-	-	1	2	-	-	-	-	-	-	-	3

Adiléia Kroessin
Adiléia Kroessin
Gestora - ADM - SPP





PRÓ-SAÚDE
ASSOCIAÇÃO DE HOSPITAIS DE
ADMINISTRAÇÃO PÚBLICA DO PARÁ



GOVERNO DO
ESTADO DO PARÁ

	JAN	FEV	MAR	ABR	MAI	JUN	JUL	AGO	SET	OUT	NOV	DEZ	ACUMUL.
Belterra	-	-	-	4	1	-	-	-	-	-	-	-	5
Curuá	1	2	3	2	2	-	-	-	-	-	-	-	10
Faro	-	-	-	-	-	-	-	-	-	-	-	-	0
Itaituba	1	-	-	2	2	-	-	-	-	-	-	-	5
Jacareacanga	-	-	-	-	-	-	-	-	-	-	-	-	0
Juruti	-	-	-	-	-	-	-	-	-	-	-	-	0
Mojui dos Campos	4	3	2	2	3	-	-	-	-	-	-	-	14
Monte alegre	-	2	1	-	1	-	-	-	-	-	-	-	4
Novo progresso	-	2	4	-	-	-	-	-	-	-	-	-	6
Óbidos	4	3	3	2	4	-	-	-	-	-	-	-	16
Oriximiná	1	2	3	1	3	-	-	-	-	-	-	-	10
Placas	-	-	-	-	-	-	-	-	-	-	-	-	0
Prainha	-	-	-	1	5	-	-	-	-	-	-	-	6
Rurópolis	4	6	2	2	1	-	-	-	-	-	-	-	15
Santarém	27	32	28	37	42	-	-	-	-	-	-	-	166
Terra Santa	-	-	1	1	2	-	-	-	-	-	-	-	4
Trairão	-	-	-	-	-	-	-	-	-	-	-	-	0
Outros Municípios	-	1	2	-	-	-	-	-	-	-	-	-	3
Total	51	55	50	58	74	0	0	0	0	0	0	0	288
PNEUMOLOGIA													
Consultas e Retornos	35	38	36	35	36	-	-	-	-	-	-	-	180
Absenteísmo	5	2	2	4	3	-	-	-	-	-	-	-	16
Total Pneumologia (Realizadas+Absenteísmo)	40	40	38	39	39								196
Consultas por Municípios													
Alenquer	2	2	3	2	3	-	-	-	-	-	-	-	12
Almeirim	1	1	-	1	2	-	-	-	-	-	-	-	5
Aveiro	1	1	1	1	1	-	-	-	-	-	-	-	5

Adilene Kroessin
Adilene Kroessin
ADM - SPP






Secretaria de Saúde Pública
GOVERNO DO ESTADO DO PARÁ

	JAN	FEB	MAR	ABR	MAI	JUN	JUL	AGO	SET	OUT	NOV	DEZ	ACUMUL.
Belterra	1	1	-	-	1	-	-	-	-	-	-	-	3
Curuá	-	-	1	1	1	-	-	-	-	-	-	-	3
Faro	-	-	-	-	-	-	-	-	-	-	-	-	0
Itaituba	9	5	4	6	3	-	-	-	-	-	-	-	27
Jacareacanga	-	-	1	1	1	-	-	-	-	-	-	-	3
Juruti	1	2	2	-	2	-	-	-	-	-	-	-	7
Mojú dos Campos	1	-	1	-	1	-	-	-	-	-	-	-	3
Monte alegre	2	1	2	2	2	-	-	-	-	-	-	-	9
Novo progresso	-	-	-	2	2	-	-	-	-	-	-	-	2
Óbidos	3	2	2	1	2	-	-	-	-	-	-	-	10
Oriximiná	3	4	2	1	2	-	-	-	-	-	-	-	12
Placas	-	1	-	-	-	-	-	-	-	-	-	-	1
Praíha	1	1	-	1	1	-	-	-	-	-	-	-	4
Rurópolis	2	2	2	2	2	-	-	-	-	-	-	-	10
Santarém	11	16	15	16	12	-	-	-	-	-	-	-	70
Terra Santa	-	-	-	1	-	-	-	-	-	-	-	-	1
Trairão	1	-	1	-	1	-	-	-	-	-	-	-	3
Outros Municípios	1	1	1	1	2	-	-	-	-	-	-	-	6
Total	40	40	38	39	39	0	0	0	0	0	0	0	196
PSIQUIATRIA													
Consultas e Retornos	16	17	15	19	14	-	-	-	-	-	-	-	81
Absenteísmo	4	7	5	3	11	-	-	-	-	-	-	-	30
Total Otologia (Realizadas+Absentismo)	20	24	20	22	25								111
Consultas por Municípios													
Alenquer	2	3	-	1	3	-	-	-	-	-	-	-	9
Almeirim	-	-	1	-	-	-	-	-	-	-	-	-	1
Aveiro	-	-	-	-	-	-	-	-	-	-	-	-	0

Pró - Saúde / HRBA
Adriana Kroesstin
ADM - SPP

Adriana





	JAN	FEV	MAR	ABR	MAI	JUN	JUL	AGO	SET	OUT	NOV	DEZ	ACUMUL.
Belterra	1	1	1	1	1	-	-	-	-	-	-	-	4
Curuá	-	1	-	-	-	-	-	-	-	-	-	-	1
Faro	-	-	-	-	-	-	-	-	-	-	-	-	0
Itaituba	-	1	1	-	1	-	-	-	-	-	-	-	3
Jacareacanga	-	-	-	-	-	-	-	-	-	-	-	-	0
Juruti	-	1	1	-	1	-	-	-	-	-	-	-	3
Mojui dos Campos	-	-	-	-	-	-	-	-	-	-	-	-	0
Monte alegre	-	-	5	1	1	-	-	-	-	-	-	-	6
Novo progresso	-	-	-	-	-	-	-	-	-	-	-	-	0
Óbidos	-	-	-	-	-	1	-	-	-	-	-	-	1
Oriximiná	-	-	-	-	-	1	-	-	-	-	-	-	1
Placas	-	-	-	-	-	-	-	-	-	-	-	-	0
Praíha	-	1	-	1	1	-	-	-	-	-	-	-	3
Rurópolis	-	-	-	1	1	-	-	-	-	-	-	-	1
Santarém	17	16	11	17	17	17	-	-	-	-	-	-	78
Terra Santa	-	-	-	-	-	-	-	-	-	-	-	-	0
Trairão	-	-	-	-	-	-	-	-	-	-	-	-	0
Outros Municípios	-	-	-	-	-	-	-	-	-	-	-	-	0
Total	20	24	20	22	22	25	0	0	0	0	0	0	111
Pronto Atendimento													
Urgência/Emergência	1.078	1.053	1.132	1.186	1.216								5.665
Absenteísmo	-	-	-	-	-	-	-	-	-	-	-	-	0
Total Urgência/Emergência (Realizadas + Absenteísmo)	1.078	1.053	1.132	1.186	1.216								5.665
Atendimentos por Municípios													
Alenquer	-	-	-	32	35	-	-	-	-	-	-	-	67
Almeirim	-	-	-	10	15	-	-	-	-	-	-	-	25
Aveiro	-	-	-	7	3	-	-	-	-	-	-	-	10

Adelina Kroschin
Gestora ADM - GERP





GOVERNO DO
ESTADO DO PARÁ

	JAN	FEV	MAR	ABR	MAI	JUN	JUL	AGO	SET	OUT	NOV	DEZ	ACUMUL.
Pequenas Cirurgias (Biópsia do colo uterino)	-	-	-	-	-	-	-	-	-	-	-	-	0
Retirada de Pino (ortopedia)	-	-	-	-	-	-	-	-	-	-	-	-	0
Retirada de Fio Kshiner e Pino Intraósseo	1	-	-	1	2	-	-	-	-	-	-	-	4
Retirada de Síntese Óssea Dentária	-	-	-	-	4	-	-	-	-	-	-	-	4
Imobilização não Gessada	5	4	8	17	12	-	-	-	-	-	-	-	46
Retirada de Pontos	48	46	55	66	64	-	-	-	-	-	-	-	279
Retirada de Sonda Vesical	20	9	15	6	10	-	-	-	-	-	-	-	60
Troca de Sonda Vesical	9	17	30	18	13	-	-	-	-	-	-	-	87
Consulta/Medicação	1	18	54	23	10	-	-	-	-	-	-	-	106
Glicemia Capilar	-	-	-	-	-	-	-	-	-	-	-	-	0
Outros	72	95	114	71	71	-	-	-	-	-	-	-	423
Total	469	494	588	540	578	-	-	-	-	-	-	-	2.669
Média Diária	15	18	19	18	19	-	-	-	-	-	-	-	18
2.5. Atividades Sociais	JAN	FEV	MAR	ABR	MAI	JUN	JUL	AGO	SET	OUT	NOV	DEZ	ACUMUL.
2.5.1. S.A.U - Serviço de Atendimento ao Usuário													
Atendimento	299	330	288	316	376	-	-	-	-	-	-	-	1.609
Visita aos leitos	51	73	106	78	88	-	-	-	-	-	-	-	396
Pesquisa de satisfação com o usuário interno	74	101	130	123	121	-	-	-	-	-	-	-	549
Pesquisa de satisfação com o usuário externo	851	1.046	1025	1.002	1.049	-	-	-	-	-	-	-	4.973
Contato Telefônico	-	-	-	-	-	-	-	-	-	-	-	-	0
Contato Telefônico de retornos	41	40	41	45	69	-	-	-	-	-	-	-	236
Encaminhamento ao Serviço Social	-	-	0	-	1	-	-	-	-	-	-	-	1

Fls. - Saúde / HRB.
Ass.

Adriana ADM - SPP



www.pmsaude.org.br e saudepar@hospregbaixoamazonas.org.br | 681-3101-0700 Avenida Sérgio Heine 1100 - Duqueleza CEP 66258-000 - Santarém (PA)
Toda a atenção prestada pelo Hospital Regional do Baixo Amazonas são gratuitas e integram o Sistema Único de Saúde (SUS)



	2	1	3	3	1	MAR	ABR	MAI	JUN	JUL	AGO	SET	OUT	NOV	DEZ	ACUMUL.
	JAN	FEV	MAR	ABR	MAI	JUN	JUL	AGO	SET	OUT	NOV	DEZ	ACUMUL.			
Encaminhamento a outros profissionais					1											10
Orientação e Informação	102	121	100	95	112											530
Participação em treinamentos	3	8	11	6	9											37
Total	1.423	1.720	1.704	1.668	1.826											8.341
% de Pesquisas Aplicadas (Amostragem das Pesq. de satisfação do usuário mensal)	11,1%	12,50%	12,00%	11,50%	11,10%											58%
% de Queixas Resolvidas (Resolutividade das reclamações registradas)	100,00%	100,00%	100,00%	93,70%	88,10%											482%
2.5.2. Assistência Social - (Serviço Psico-Social)	JAN	FEV	MAR	ABR	MAI	JUN	JUL	AGO	SET	OUT	NOV	DEZ	ACUMUL.			
2.5.2.1. Psicologia																0
Grupo Operativa da Oncologia - Psicologia	-	-	-	-	-											0
Grupo Terapêutico nas UTI's - Psicologia	20	-	13	22	11											66
Grupo Terapêutico Radioterapia - Psicologia	-	-	-	-	-											
Grupo Terapêutico na Hemodiálise - Psicologia	136	45	91	-	158											
Visita Domiciliar Hemodiálise - Psicologia	-	-	-	-	-											
Atendimento aos usuários no Acolhimento - Psicologia	8	9	6	4	4											
Atendimento aos usuários nas Clínicas - Psicologia	435	382	409	564	586											2.376
Atendimento aos usuários nas UTI's - Psicologia	144	203	151	161	144											803

Adriana Kroesstin
Adriana Kroesstin
 Gerente - ADM - SPP





Secretaria de Saúde Pública



GOVERNO DO ESTADO DO PARÁ

Atendimento aos usuários na Hemodiálise-Psicologia	251	107	85	209	200	852
Atendimentos Psicológicos de Quimioterapia/Radioterapia - Psicologia	51	54	51	47	48	251
Outras demandas psicológicas	4	-	-	0	-	4
Total	1.049	800	806	1.007	1.151	4.813
2.5.2.2. Assistência Social						0
Orientações TFD	93	137	79	72	146	527
Liberação de guias-Atestado de Óbito	40	38	43	54	32	207
Entrega de Óbito e Membro Amputado	17	23	16	27	18	101
Liberação de guias de Declaração de Nascidos Vivos	2	4	1	1	5	13
Grupo Orientações do Psico-social - Serviço Social	-	-	-	-	-	0
Atendimento aos usuários nas UTI's - Serviço Social	18	33	31	22	31	135
Atendimento aos usuários nas Clínicas-Serviço Social	159	208	106	255	216	944
Atendimento aos usuários na Hemodiálise - Serviço Social	677	780	200	407	559	2.623
Atendimento aos usuários no Ambulatório de Oncologia - Serviço Social	23	23	30	19	20	115
Atendimento aos usuários no Setor - Serviço Social	833	645	536	817	494	3.325
Visita Domiciliar Hemodialise - Serviço Social	-	1	2	-	-	3
Liberação de visita e Troca de Acompanhante Fora do Horário	100	101	90	98	64	453

Pró - Saúde / HRB.
Fls. 69
Ass. _____

Adriela Kroëssin
Adriela Kroëssin
Gestora - ADM - SPP



Atendimento em UTI e Serviço de Hemodiálise (SUS) em: (81) 2101-0700. Avenida Sérgio Heine, 1100. Dourados. CEP: 48225-000 - Santarém (PA).
Todos os serviços prestados pelo Hospital Regional do Baixo Amazonas são gratuitos e integram o Sistema Único de Saúde (SUS).



Secretaria de Saúde Pública



GOVERNO DO ESTADO DO PARÁ

	JAN	FEV	MAR	ABR	MAI	JUN	JUL	AGO	SET	OUT	NOV	DEZ	ACUMUL.
Alenquer	63	51	55	70	75								314
Almeirim	63	33	49	65	77								287
Aveiro	165	135	132	123	111								666
Belterra	301	236	253	352	423								1.565
Curuá	35	53	-	45	53								186
Faro	-	6	-	12	17								35
Itaituba	356	381	301	389	421								1.848
Jacareacanga	45	13	31	56	63								208
Juruti	153	245	102	165	153								818
Mojú dos Campos	150	229	133	174	185								871
Monte alegre	257	286	236	263	301								1.343
Novo progresso	70	169	52	89	93								473
Óbidos	166	143	134	186	186								815
Oriximiná	135	183	103	165	163								749
Placas	61	86	53	78	83								361
Praíha	33	65	25	42	47								212
Rurópolis	256	193	146	275	253								1.123
Santarém	40.991	38.258	40.516	41.033	42.513								203.311
Terra Santa	29	25	21	23	14								112
Trairão	41	31	23	35	37								167
Outros Municípios	52	123	36	96	102								409
Total	43.422	40.944	42.401	43.736	45.370	0	0	0	0	0	0	0	215.873
3.2. Hemoterapia (exames Laboratoriais)	JAN	FEV	MAR	ABR	MAI	JUN	JUL	AGO	SET	OUT	NOV	DEZ	ACUMUL.
3.2.1. Paciente Interno													
Internado	2.758	2.551	2.461	2.316	2.307								12.393
Total	2.758	2.551	2.461	2.316	2.307	-	-	-	-	-	-	-	12.393
Média Diária	88,97	91,11	79,39	77,20	74,42	-	-	-	-	-	-	-	82

Adilécia Kroesstin
Gerente - ADM - SPP





Secretaria de Saúde Pública



GOVERNO DO ESTADO DO PARÁ

Outros Municípios	JAN	FEV	MAR	ABR	MAI	JUN	JUL	AGO	SET	OUT	NOV	DEZ	ACUMUL.
Total	2.758	2.551	2.461	2.316	2.307	0	0	0	0	0	0	0	12.393
3.3. Patologia Clínica													
3.3.1. Paciente Interno													
Anátomo Patológico Peça Cirúrgica	661	495	613	487	627								2.883
Coloração Especial	15	3	3	2	3								26
Congelação	16	14	19	15	15								79
H.Pylori	3	-	-	-	-								3
Revisão de Lâmina	-	4	-	-	-								4
Fisher	-	-	-	-	-								0
Imuno-Histoquímica	68	50	58	23	50								249
PAAF - Citologia (Até 5 lâminas)	19	8	7	6	20								60
Retirada	1	-	1	-	-								2
Total	783	574	701	533	715	0	0	0	0	0	0	0	3.306
Média Diária	25,26	20,50	22,61	17,77	23,06	-	-	-	-	-	-	-	22
3.3.2. Paciente Externo													
Anátomo Patológico Peça Cirúrgica	322	321	349	244	426								
Coloração Especial	-	-	-	2	2								4
Congelação	-	-	-	-	2								
H.Pylori	55	36	27	31	62								211
Imuno-Histoquímica	55	78	69	69	88								
Fisher	-	-	-	-	-								
Retirada	-	-	-	-	1								
Revisão de Lâmina	-	-	20	1	-								
PAAF - Citologia (Até 5 lâminas)	49	56	54	47	51								257
Total	481	491	519	394	632	-	-	-	-	-	-	-	472

Pró - Saúde / HRBA
Fls. 073
Ass. _____

Adriana Krolewicz
Carolina Adm - SPS



www.prousaude.org.br - veigep@hrba.org.br - (81) 3101-0700 Avenida Sérgio Heer, 1100. Douradinho, CEP 68025-000 - Santarém (PA)
Todos os serviços prestados pelo Hospital Regional do Baixo Amazonas são gratuitos e integrados ao Sistema Único de Saúde (SUS).



Secretaria de Saúde Pública



GOVERNO DO ESTADO DO PARÁ

Média Diária	15,52	17,54	16,74	13,13	20,39	-	-	-	-	-	-	17
3.3.3. Total de Exames												
Paciente Interno + Externo + Absenteísmo	1.264	1.065	1.220	927	1.347	-	-	-	-	-	-	5.823
Média Diária (com absenteísmo)	40,77	38,04	39,35	30,90	43,45	-	-	-	-	-	-	39
3.3.4. Exames por Município												
Alenquer	9	5	5	4	11							34
Almeirim	11	3	6	2	8							30
Aveiro	6	2	4	1	3							16
Belterra	9	11	7	9	6							42
Curuá	4	3	-	-	5							12
Faro	2	1	-	-	-							3
Itaituba	141	115	111	101	123							591
Jacareacanga	4	3	1	2	1							11
Juruti	11	6	9	3	16							45
Mojui dos Campos	13	5	5	5	19							47
Monte alegre	23	13	15	9	26							86
Novo progresso	13	9	7	5	3							37
Óbidos	29	21	25	15	33							123
Oriximiná	19	26	15	13	26							99
Placas	9	5	5	4	8							31
Praíha	7	3	3	2	2							17
Rurópolis	16	8	11	9	17							61
Santarém	901	803	970	722	1006							4.402
Terra Santa	3	6	0	2	2							13
Trairão	9	4	2	3	3							21
Outros Municípios	25	13	19	16	29							102
Total	1264	1065	1220	927	1347	0	0	0	0	0	0	5.823

Pró - Saúde / HRBA
Fls. 40
Ass. _____

Adelina Pereira
Adelina Pereira
Carreira ADM - SPT



www.prosaude.org.br - e-mail: @prosaude.org.br - (81) 210-0700 Avenida Sérgio Ferraz - 1100 - Douradinho - CEP 68025-000 - Santarém (PA)
Todos os serviços prestados pelo Hospital Regional do Baixo Amazonas são gratuitos e integram o Sistema Único de Saúde (SUS)



Secretaria de Saúde Pública



GOVERNO DO ESTADO DO PARÁ

3.4. Raio X	JAN	FEV	MAR	ABR	MAI	JUN	JUL	AGO	SET	OUT	NOV	DEZ	ACUMUL.
3.4.1. Paciente Interno													
Internado	975	996	1.128	1.018	1.011								5.128
Total	975	996	1128	1018	1011	0	0	0	0	0	0	0	5.128
Média Diária	31,45	35,57	36,39	33,93	32,61	-	-	-	-	-	-	-	34
3.4.2. Paciente Externo													
Exames realizados	713	818	882	1.023	952								4.388
Ambulatório	50	45	34	65	67								261
Absenteísmo	152	148	76	212	160								748
Total	915	1.011	992	1.300	1.179	0	0	0	0	0	0	0	5.397
Média Diária	29,52	36,11	32,00	43,33	38,03	-	-	-	-	-	-	-	36
3.4.3. Total de Exames													
Paciente Interno + Externo + Absenteísmo	1.890	2.007	2.120	2.318	2.190	-	-	-	-	-	-	-	10.525
Média Diária (com absenteísmo)	60,97	71,68	68,39	77,27	70,65	-	-	-	-	-	-	-	70
3.4.4. Exames por Município													
Alenquer	115	123	49	72	94								453
Almeirim	37	28	29	23	31								148
Aveiro	13	19	14	16	10								72
Belterra	28	53	48	56	49								234
Curuá	7	13	14	13	18								65
Faro	8	10	3	-	-								21
Itaituba	122	129	153	99	131								634
Jacareacanga	19	14	23	29	10								95
Juruti	20	50	32	22	35								159
Mojú dos Campos	29	57	22	46	43								197
Monte Alegre	182	117	148	133	128								708
Novo Progresso	13	26	23	38	16								116

Assinatura
Caroline ADM - SPS





Secretaria de Saúde Pública
GOVERNO DO ESTADO DO PARÁ

	JAN	FEV	MAR	ABR	MAI	JUN	JUL	AGO	SET	OUT	NOV	DEZ	ACUMUL.
Óbitos	51	76	46	78	49								300
Oriximiná	41	48	31	97	89								306
Placas	28	25	32	45	75								205
Praíha	21	33	42	28	41								165
Rurópolis	8	43	44	58	72								225
Santarém	1.067	1.101	1.260	1.388	1.217								6.033
Terra Santa	5	1	-	8	5								19
Trairão	25	16	8	11	23								83
Outros Municípios	51	25	99	58	54								287
Total	1.890	2.007	2.120	2.318	2.190	0	0	0	0	0	0	0	10.525
3.5. Tomografia	JAN	FEV	MAR	ABR	MAI	JUN	JUL	AGO	SET	OUT	NOV	DEZ	ACUMUL.
3.5.1. Paciente Interno													
Internado	127	72	57	185	96								537
Total	127	72	57	185	96	0	0	0	0	0	0	0	537
Média Diária	4,10	2,57	1,84	6,17	3,10	-	-	-	-	-	-	-	4
3.5.2. Paciente Externo													
Exames realizados	40	60	33	105	31								269
Ambulatório													0
Absenteísmo													0
Total	40	60	33	105	31	0	0	0	0	0	0	0	269
Média Diária	1,29	2,14	1,06	3,50	1,00	-	-	-	-	-	-	-	2
3.5.3. Total de Exames													
Paciente Interno + Externo + Absenteísmo	167	132	90	290	127								806
Média Diária (com absenteísmo)	5,39	4,71	2,90	9,67	4,10	-	-	-	-	-	-	-	5
3.5.4. Exames por Município													
Alenquer													0
Almeirim	-	-	-	-	-								0

Adriana Kroesin
Adriana Kroesin - gsp
Gestora - ADM



Secretaria de Saúde Pública



GOVERNO DO ESTADO DO PARÁ

	JAN	FEV	MAR	ABR	MAI	JUN	JUL	AGO	SET	OUT	NOV	DEZ	ACUMUL.
Aveiro	-	-	-	-	-	1	-	-	-	-	-	-	1
Belterra	-	-	-	-	-	4	-	-	-	-	-	-	4
Curuá	-	-	-	-	-	-	-	-	-	-	-	-	0
Faro	-	-	-	-	-	-	-	-	-	-	-	-	0
Itaituba	-	-	-	-	-	14	-	-	-	-	-	-	14
Jacareacanga	-	-	-	-	-	-	-	-	-	-	-	-	0
Juruti	-	-	-	-	-	8	-	-	-	-	-	-	8
Mojui dos Campos	-	-	-	-	-	5	-	-	-	-	-	-	5
Monte alegre	-	-	-	-	-	11	-	-	-	-	-	-	11
Novo progresso	-	-	-	-	-	1	-	-	-	-	-	-	1
Óbidos	-	-	-	-	-	7	-	-	-	-	-	-	7
Oriximiná	-	-	-	-	-	5	-	-	-	-	-	-	5
Placas	-	-	-	-	-	3	-	-	-	-	-	-	3
Praíha	-	-	-	-	-	3	-	-	-	-	-	-	3
Rurópolis	-	-	-	-	-	-	-	-	-	-	-	-	0
Santarém	167	132	90	290	62	-	-	-	-	-	-	-	741
Terra Santa	-	-	-	-	-	-	-	-	-	-	-	-	0
Trairão	-	-	-	-	2	-	-	-	-	-	-	-	2
Outros Municípios	-	-	-	-	1	-	-	-	-	-	-	-	1
Total	167	132	90	290	127	0	0	0	0	0	0	0	806
3.6. Mamografia	JAN	FEV	MAR	ABR	MAI	JUN	JUL	AGO	SET	OUT	NOV	DEZ	ACUMUL.
3.6.1. Paciente Interno													
Interno	-	-	-	1	1	-	-	-	-	-	-	-	2
Total	-	-	-	1	1	-	-	-	-	-	-	-	2
Média Diária	-	-	-	0,03	0,03	-	-	-	-	-	-	-	0,01
3.6.2. Paciente Externo													
Exames realizados	211	205	226	256	202	-	-	-	-	-	-	-	1.100
Ambulatório	-	-	-	-	-	-	-	-	-	-	-	-	0

Adiléia Kroëssin
Gerente - ADM - spp





Secretaria de Saúde Pública



GOVERNO DO ESTADO DO PARÁ

	JAN	FEV	MAR	ABR	MAI	JUN	JUL	AGO	SET	OUT	NOV	DEZ	ACUMUL.
Monte alegre	56	26	10	27	43								162
Novo progresso	-	2	5	1	1								9
Óbidos	35	21	22	19	38								135
Oriximiná	30	22	9	9	15								85
Placas	9	21	13	14	15								72
Praíha	16	20	18	19	26								99
Rurópolis	27	20	17	23	29								116
Santarém	442	373	395	359	434								2.003
Terra Santa	1	2	2	5	4								14
Trairão	6	5	5	1	3								20
Outros Municípios	23	15	26	34	15								113
Total	801	643	646	682	763	0	0	0	0	0	0	0	3.535
3.8. Ressonância Magnética													ACUMUL.
3.8.1. Paciente Interno													
Internado	45	52	57	56	85								295
Total	45	52	57	56	85	0	0	0	0	0	0	0	295
Média Diária	1,45	1,86	1,84	1,87	2,74	-	-	-	-	-	-	-	2
3.8.2. Paciente Externo													
Exames realizados	92	348	469	522	537								1.968
Ambulatório	-	-	-	-	-								0
Absenteísmo	-	76	107	106	69								358
Total	92	424	576	628	606	0	0	0	0	0	0	0	2.326
Média Diária	2,97	15,14	18,58	20,93	19,55	-	-	-	-	-	-	-	15
3.8.3. Total de Exames													
Paciente Interno + Externo + Absenteísmo	137	476	633	684	691								2.621
Média Diária (com absenteísmo)	4,42	17,00	20,42	22,80	22,29	-	-	-	-	-	-	-	17
3.8.4. Exames por Município													

Adiléia Kroëssir
Gerente - ADM - SPP





Secretaria de Saúde Pública



GOVERNO DO ESTADO DO PARÁ

	JAN	FEV	MAR	ABR	MAI	JUN	JUL	AGO	SET	OUT	NOV	DEZ	ACUMUL.
Alenquer	5	27	35	40	34								141
Almeirim	-	4	19	12	18								53
Aveiro	3	3	7	8	6								27
Belterra	1	5	21	13	16								56
Curuá	2	5	13	5	8								33
Faro	-	1	1	1	1								4
Itaituba	9	34	50	69	56								218
Jacareacanga	2	5	4	4	2								17
Juruti	1	19	14	16	21								71
Mojú dos Campos	2	11	8	10	22								53
Monte alegre	1	36	35	45	52								169
Novo progresso	2	5	12	11	10								40
Óbidos	1	23	13	23	32								92
Oriximiná	2	37	25	19	26								109
Placas	2	5	27	18	15								67
Praíha	1	9	10	17	23								60
Rurópolis	3	12	23	30	28								96
Santarém	91	212	278	311	298								1.190
Terra Santa	1	-	2	3	1								7
Trairão	2	9	12	8	3								34
Outros Municípios	6	14	24	21	19								84
Total	137	476	633	684	691	0	0	0	0	0	0	0	2.621
3.9 Endoscopia	JAN	FEV	MAR	ABR	MAI	JUN	JUL	AGO	SET	OUT	NOV	DEZ	ACUMUL.
3.9.1. Paciente Interno													
Internado	11	8	12	8	9								48
Total	11	8	12	8	9	-	-	-	-	-	-	-	48
Média Diária	0,35	0,29	0,39	0,27	0,29	-	-	-	-	-	-	-	0,32
3.9.2. Paciente Externo													

Pró - Saúde / HRBA
Ass. *[assinatura]*

[assinatura]
Adriana Kroëssin
Gerente - ADM - SPP



www.prósaude.org.br - wagnera@prósaude.org.br - (91) 210-0700 - Avenida Sérgio Heine, 1100 - Duqueleza, CEP 66225-000 - Santarém (PA)
Todos os serviços prestados pelo Hospital Regional do Baixo Amazonas são gratuitos e integram o Sistema Único de Saúde (SUS).



GOVERNO DO ESTADO DO PARÁ

	JAN	FEV	MAR	ABR	MAI	JUN	JUL	AGO	SET	OUT	NOV	DEZ	ACUMUL.
Terra Santa	1	1	-	-	-	1							3
Trairão	1	-	1	1	2	2							5
Outros Municípios	2	-	3	5	2	2							12
Total	134	130	124	121	135	0	0	0	0	0	0	0	644
3.10 Colonoscopia	JAN	FEV	MAR	ABR	MAI	JUN	JUL	AGO	SET	OUT	NOV	DEZ	ACUMUL.
3.10.1. Paciente Interno													
Internado	6	3	4	1	4								18
Total	6	3	4	1	4	-	-	-	-	-	-	-	18
Média Diária	0,19	0,11	0,13	0,03	0,13	-	-	-	-	-	-	-	0,00
3.10.2. Paciente Externo													
Exames realizados	59	46	44	52	53								254
Ambulatório	-	-	-	-	-								0
Absenteísmo	21	26	20	22	6								95
Total	80	72	64	74	59	-	-	-	-	-	-	-	349
Média Diária	2,58	2,57	2,06	2,47	1,90	-	-	-	-	-	-	-	0
3.10.3. Total de Exames													
Paciente Interno + Externo + Absenteísmo	86	75	68	75	63								367
Média Diária (com absenteísmo)	2,77	2,68	2,19	2,50	2,03	-	-	-	-	-	-	-	0
3.10.4. Exames por Município													
Alenquer	3	3	-	1	3								10
Almeirim	1	1	1	1	-								4
Aveiro	-	1	1	1	-								3
Belterra	1	1	1	4	1								8
Curua	-	-	-	1	1								2
Faro	-	-	-	-	-								0
Itaituba	2	4	1	7	6								20
Jacareacanga	1	-	-	-	-								1

Pré - Saúde / HRBA
Ass.

Adriela Tróssin
Gerente - ADM - SPP



www.pa.gov.br e a seguir: @hospitalregionalpa e @sua.631.3101-0700 Avenida Benedito Horta, 1100 - Chameirão - CEP 68225-000 - Santarém (PA)
Todos os serviços prestados pelo Hospital Regional do Baixo Amazonas são gratuitos e integram o Sistema Único de Saúde (SUS).



Secretaria de
Saúde Pública



GOVERNO DO
ESTADO DO PARÁ

	JAN	FEV	MAR	ABR	MAI	JUN	JUL	AGO	SET	OUT	NOV	DEZ	ACUMUL.
Juruti	-	-	1	3	1								5
Mojú dos Campos	2	-	-	1	1								4
Monte alegre	5	1	1	-	2								9
Novo progresso	-	-	-	-	3								3
Óbidos	1	1	3	1	2								8
Oriximiná	3	6	1	-	-								10
Placas	1	1	1	2	2								7
Praíha	1	2	3	1	-								7
Rurópolis	3	2	5	3	3								16
Santarém	54	44	44	47	37								226
Terra Santa	1	-	-	-	-								1
Trairão	1	-	-	1	1								3
Outros Municípios	6	8	5	1	-								20
Total	86	75	68	75	63	0	0	0	0	0	0	0	367
3.11. Broncoscopia	JAN	FEV	MAR	ABR	MAI	JUN	JUL	AGO	SET	OUT	NOV	DEZ	ACUMUL.
3.11.1. Paciente Interno													
Internado	-	-	-	-	-	-	-	-	-	-	-	-	0
Total	-	-	-	-	-	-	-	-	-	-	-	-	0
Média Diária	-	-	-	-	-	-	-	-	-	-	-	-	0
3.11.2. Paciente Externo													
Exames realizados	-	-	-	-	-	-	-	-	-	-	-	-	0
Ambulatório	-	-	-	-	-	-	-	-	-	-	-	-	0
Absenteísmo	-	-	-	-	-	-	-	-	-	-	-	-	0
Total	-	-	-	-	-	-	-	-	-	-	-	-	0
Média Diária	-	-	-	-	-	-	-	-	-	-	-	-	0
3.11.3. Total de Exames													
Paciente Interno + Externo + Absenteísmo	-	-	-	-	-	-	-	-	-	-	-	-	0

Adilécia Kroesstin
Gerente ADM - SPP

Adilécia





Secretaria de Saúde Pública



GOVERNO DO ESTADO DO PARÁ

Média Diária (com absenteísmo)	JAN	FEB	MAR	ABR	MAI	JUN	JUL	AGO	SET	OUT	NOV	DEZ	ACUMUL.
3.11.4. Exames por Município													0
Alenquer													0
Almeirim													0
Aveiro													0
Belterra													0
Curuá													0
Faro													0
Itaituba													0
Jacareacanga													0
Juruti													0
Mojú dos Campos													0
Monte alegre													0
Novo progresso													0
Óbidos													0
Oriximiná													0
Placas													0
Praíha													0
Rurópolis													0
Santarém													0
Terra Santa													0
Trairão													0
Outros Municípios													0
Total	0	0	0	0	0	0	0	0	0	0	0	0	0
3.12. Videolaringoscopia													
3.12.1. Paciente Interno													
Internado	-	-	1	-	-	-	-	-	-	-	-	-	1
Total	-	-	1	-	-	-	-	-	-	-	-	-	1

Adiléia Ailéia Kroësin
Gereia ADM - spp





Secretaria de Saúde Pública



GOVERNO DO ESTADO DO PARÁ

	JAN	FEV	MAR	ABR	MAI	JUN	JUL	AGO	SET	OUT	NOV	DEZ	ACUMUL.
Rurópolis	3	9	3	4	3								22
Santarém	33	21	21	19	19								113
Terra Santa	-	-	-	-	-								0
Trairão	-	-	-	-	-								0
Outros Municípios	1	-	2	-	-								3
Total	65	43	54	44	45	0	0	0	0	0	0	0	251
3.13. Colposcopia													
3.13.1. Paciente Interno													
Internado	-	-	2	-	-	-	-	-	-	-	-	-	2
Total	-	-	2	-	-	-	-	-	-	-	-	-	2
Média Diária	-	-	0,06	-	-	-	-	-	-	-	-	-	0
3.13.2. Paciente Externo													
Exames realizados	39	53	45	40	42								219
Ambulatório	-	-	-	-	-								0
Absenteísmo	11	10	4	7	3								35
Total	50	63	49	47	45	-	-	-	-	-	-	-	254
Média Diária	1,61	2,25	1,58	1,57	1,45	-	-	-	-	-	-	-	0,70
3.13.3. Total de Exames													
Paciente Interno + Externo + Absenteísmo	50	63	51	47	45	-	-	-	-	-	-	-	256
Média Diária (com absenteísmo)	1,61	2,25	1,65	1,57	1,45	-	-	-	-	-	-	-	9
3.13.4. Exames por Município													
Alenquer	3	5	3	4	1								16
Almeirim	2	-	4	-	1								7
Aveiro	1	-	-	-	-								1
Belterra	1	1	2	-	3								7
Curuá	-	-	-	1	2								3
Faro	-	-	-	-	-								0

Pró - Saúde / H.R.B.
Fls. 07
Ass. _____

Adriana
Adriana Kroëssin
Gerente - ADM - SPP



www.prosauda.org.br e saude@prosauda.org.br • (81) 2101-0700 Avenida Sérgio Heine, 1100 - Dourados - CEP 48025-000 - Santarém (PA)
Todos os serviços prestados pelo Hospital Regional do Baixo Amazonas são gratuitos e integram o Sistema Único de Saúde (SUS).



Secretaria de Saúde Pública



GOVERNO DO ESTADO DO PARÁ

	JAN	FEV	MAR	ABR	MAI	JUN	JUL	AGO	SET	OUT	NOV	DEZ	ACUMUL.
Itaituba	6	3	-	2	3								14
Jacareacanga	-	-	-	-	-								0
Juruti	-	4	3	1	-								8
Mojú dos Campos	5	1	5	3	2								16
Monte alegre	2	4	3	3	2								14
Novo progresso	-	5	-	-	-								5
Óbidos	-	3	-	-	2								5
Oriximiná	1	3	-	2	1								7
Placas	-	-	1	-	-								1
Praíha	4	4	4	1	2								15
Rurópolis	-	-	-	-	1								1
Santarém	24	30	25	30	23								132
Terra Santa	-	-	-	-	1								1
Trairão	-	-	-	-	-								0
Outros Municípios	1	-	1	-	1								3
Total	50	63	51	47	45	0	0	0	0	0	0	0	256
3.14. Total do Serviço de Endoscopia	JAN	FEV	MAR	ABR	MAI	JUN	JUL	AGO	SET	OUT	NOV	DEZ	ACUMUL.
3.14.1. Paciente Interno													
Internado	17	11	19	9	13								69
Total	17	11	19	9	13								69
Média Diária	0,55	0,39	0,61	0,30	0,42								0,19
3.14.2. Paciente Externo													
Exames realizados	252	237	226	220	243								1.178
Ambulatório	-	-	-	-	-								0
Absenteísmo	66	63	52	58	32								271
Total	318	300	278	278	275								1.449
Média Diária	10,26	10,71	8,97	9,27	8,87								3,97

Pró - Saúde / HRBA
Fls. 088
Ass. _____

Adriana Kroesein
Gerente - ADM - SPP



www.prosaude.org.br e site@prosaude.org.br - (81) 3101-0700 - Avenida Sérgio Heine, 1100 - Douradina - CEP 48225-000 - Santarém (PA)
Todos os serviços prestados pelo Hospital Regional do Baixo Amazonas são gratuitos e integram o Sistema Único de Saúde (SUS).



Secretaria de Saúde Pública



GOVERNO DO ESTADO DO PARÁ

3.15. NEFROSTOMIA PERCUTÂNEA	JAN	FEV	MAR	ABR	MAIO	JUN	JUL	AGO	SET	OUT	NOV	DEZ	ACUMUL.
3.15.1. Paciente Interno													
Internado	1	3	4	4	2								14
Total	1	3	4	4	2								14
Média Diária	0,03	0,11	0,13	0,13	0,06								0
3.15.2. Paciente Externo													
Exames realizados	-	-	-	-	-	-	-	-	-	-	-	-	0
Ambulatório	-	-	-	-	-	-	-	-	-	-	-	-	0
Absenteísmo	-	-	-	-	-	-	-	-	-	-	-	-	0
Total	-	-	-	-	-	-	-	-	-	-	-	-	0
Média Diária	-	-	-	-	-	-	-	-	-	-	-	-	-
3.15.3. Total de Exames													
Paciente Interno + Externo + Absenteísmo	1	3	4	4	2								14
Média Diária (com absenteísmo)	0,03	0,11	0,13	0,13	0,06								0,04
3.15.4. Exames por Município													
Alenquer	-	-	-	-	-	-	-	-	-	-	-	-	0
Almeirim	-	-	-	-	-	-	-	-	-	-	-	-	0
Aveiro	-	-	-	-	-	-	-	-	-	-	-	-	0
Belterra	-	-	-	-	-	-	-	-	-	-	-	-	0
Curuá	-	-	-	-	-	-	-	-	-	-	-	-	0
Faro	-	-	-	-	-	-	-	-	-	-	-	-	0
Itaituba	-	-	-	1	-	-	-	-	-	-	-	-	1
Jacareacanga	-	-	-	-	-	-	-	-	-	-	-	-	0
Juruti	-	1	-	-	1	-	-	-	-	-	-	-	2
Mojú dos Campos	-	-	-	-	-	-	-	-	-	-	-	-	0
Monte Alegre	-	-	-	-	-	-	-	-	-	-	-	-	0

Pró - Saúde / HRB/
Fl. 090
Ass. _____

Pró-Saúde
Adiléia Kroesin
Gerente - ADM - SPP



www.parasus.org.br - email: @hospitalparasus.org.br - (61) 3101-0700 Avenida Sérgio Heine, 1100 - Dourados - CEP 48228-000 - Surubim (PA)
Todos os serviços prestados pelo Hospital Regional do Baixo Amazonas são gratuitos e integram o Sistema Único de Saúde (SUS)



Secretaria de Saúde Pública



GOVERNO DO ESTADO DO PARÁ

	JAN	FEV	MAR	ABR	MAI	JUN	JUL	AGO	SET	OUT	NOV	DEZ	ACUMUL.
Novo progresso	-	-	-	1	-	-	-	-	-	-	-	-	1
Óbidos	-	-	-	-	-	-	-	-	-	-	-	-	0
Oriximiná	-	-	-	-	-	-	-	-	-	-	-	-	0
Placas	-	-	-	-	-	-	-	-	-	-	-	-	0
Praíha	-	-	-	-	-	-	-	-	-	-	-	-	0
Rurópolis	-	-	-	-	-	-	-	-	-	-	-	-	0
Santarém	1	1	4	2	1	-	-	-	-	-	-	-	9
Terra Santa	-	-	-	-	-	-	-	-	-	-	-	-	0
Trairão	-	-	-	-	-	-	-	-	-	-	-	-	0
Outros Municípios	-	1	-	-	-	-	-	-	-	-	-	-	1
Total	1	3	4	4	4	2	0	0	0	0	0	0	14
3.16. EEG													
3.16.1. Paciente Interno													
Internado	37	15	19	18	17								106
Total	37	15	19	18	17								106
Média Diária	1,19	0,54	0,61	0,60	0,55								1
3.16.2. Paciente Externo													
Exames realizados	127	152	124	136	175								714
Ambulatório	-	-	-	-	-								0
Absenteísmo	31	34	24	26	38								153
Total	158	186	148	162	213								867
Média Diária	5,10	6,64	4,77	5,40	6,87								6
3.16.3. Total de Exames													
Paciente Interno + Externo + Absenteísmo	195	201	167	180	230								973
Média Diária (com absenteísmo)	6,29	7,18	5,39	6,00	7,42								6
3.16.4. Exames por Município													
Alenquer	26	21	7	14	12								80

Pró - Saúde / HRB/A
Fls. 091
Ass. _____

Adilene
Adilene Kroessin
Gestora - ADM - SPP





Secretaria de Saúde Pública



GOVERNO DO ESTADO DO PARÁ

Exames realizados	195	211	196	203	213					1.018
Ambulatório	-	-	-	-	-					0
Absenteísmo	47	44	53	47	45					236
Total	242	255	249	250	258					1.254
Média Diária										0
3.17.3. Total de Exames										
Paciente Interno + Externo + Absenteísmo	304	301	304	292	319					1.520
Média Diária (com absenteísmo)										0
3.17.4. Exames por Município										
Alenquer	12	8	11	12	11					54
Almeirim	2	3	1	4	3					13
Aveiro	1	1	-	-	-					2
Belterra	10	11	13	18	5					57
Curuá	3	3	3	-	-					9
Faro	1	-	1	2	-					4
Itaituba	25	30	26	29	24					134
Jacareacanga	-	1	3	3	4					11
Juruti	3	1	6	4	5					19
Mojú dos Campos	5	7	2	5	2					21
Monte alegre	24	16	17	7	19					83
Novo progresso	-	3	3	-	2					8
Óbidos	8	6	5	3	9					31
Oriximiná	14	2	3	10	6					35
Placas	-	2	4	2	6					14
Praíha	2	5	2	1	8					18
Rurópolis	4	10	7	5	6					32
Santarém	160	172	184	171	182					869

Pró - Saúde / HRBA
Fls. 093
Ass. _____

Adriana
Adriana Kroessin
Gestora ADM - SPP



www.prosaude.org.br - email:prosaude@insp.gov.br - (81) 2101-0700 - Avenida Sergio Hehn, 1100 - Douradinho - CEP: 66258-500 - Santarém (PA)
Toda a informação prestada pelo Hospital Regional do Baixo Amazonas está sob guarda e integra o Sistema Único de Saúde (SUS).



GOVERNO DO
ESTADO DO PARA

	JAN	FEV	MAR	ABR	MAI	JUN	JUL	AGO	SET	OUT	NOV	DEZ	ACUMUL.
Terra Santa	1	1	1	2	2	-	-	-	-	-	-	-	5
Trairão	4	2	1	1	1	1	-	-	-	-	-	-	9
Outros Municípios	25	17	11	13	26	-	-	-	-	-	-	-	92
Total	304	301	304	292	319	0	0	0	0	0	0	0	1.520
3.18 ECG													
3.18.1. Paciente Interno													
Internado	-	-	-	1	1	1	-	-	-	-	-	-	2
Total	-	-	-	1	1	1	-	-	-	-	-	-	2
Média Diária	-	-	-	0,03	0,03	0,03	-	-	-	-	-	-	0
3.18.2. Paciente Externo													
Exames realizados	103	136	125	116	125	125	-	-	-	-	-	-	605
Ambulatório	109	178	202	220	210	210	-	-	-	-	-	-	919
Absenteísmo	24	34	39	28	37	37	-	-	-	-	-	-	162
Total	236	348	366	364	372	372	-	-	-	-	-	-	1.686
Média Diária	7,61	12,43	11,81	12,13	12,00	12,00	-	-	-	-	-	-	11
3.18.3. Total de Exames													
Paciente Interno + Externo + Absenteísmo	236	348	366	365	373	373	-	-	-	-	-	-	1.688
Média Diária (com absenteísmo)	7,61	12,43	11,81	12,17	12,03	12,03	-	-	-	-	-	-	11
3.18.4. Exames por Município													
Alenquer	8	18	23	32	27	27	-	-	-	-	-	-	108
Almeirim	1	1	4	4	7	7	-	-	-	-	-	-	17
Aveiro	1	3	1	1	5	5	-	-	-	-	-	-	11
Belterra	8	11	12	12	7	7	-	-	-	-	-	-	50
Curuá	2	2	3	7	4	4	-	-	-	-	-	-	18
Faro	-	1	1	-	1	1	-	-	-	-	-	-	3
Itaituba	10	20	20	25	14	14	-	-	-	-	-	-	89
Jacareacanga	-	2	1	1	4	4	-	-	-	-	-	-	8

Adiléia Kroéisin
ADM - SPP
Garantia





Secretaria de
Saúde Pública



GOVERNO DO
ESTADO DO PARÁ

	JAN	FEV	MAR	ABR	MAI	JUN	JUL	AGO	SET	OUT	NOV	DEZ	ACUMUL.
Juruti	-	1	-	4	1	1							6
Mojú dos Campos	10	11	17	7	7								52
Monte alegre	6	14	9	15	25								69
Novo progresso	-	-	4	1	2								7
Óbidos	7	8	8	10	15								48
Oriximiná	3	9	4	1	8								25
Placas	3	3	5	4	9								24
Praíha	7	5	8	5	5								30
Rurópolis	3	6	5	10	7								31
Santarém	147	215	219	208	203								992
Terra Santa	3	1	1	1	1								7
Trairão	-	2	-	4	1								7
Outros Municípios	17	15	21	13	20								86
Total	236	348	366	365	373	0	0	0	0	0	0	0	1.688
3.19. Ergometria	JAN	FEV	MAR	ABR	MAI	JUN	JUL	AGO	SET	OUT	NOV	DEZ	ACUMUL.
3.19.1. Paciente Interno													
Internado	-	-	-	-	3								3
Total	-	-	-	-	3	-	-	-	-	-	-	-	3
Média Diária	-	-	-	-	0,10	-	-	-	-	-	-	-	0
3.19.2. Paciente Externo													
Exames realizados	77	67	87	90	78								399
Ambulatório	-	-	-	-	-								0
Absenteísmo	30	40	25	12	20								127
Total	107	107	112	102	98	-	-	-	-	-	-	-	526
Média Diária	3,45	3,82	3,61	3,40	3,16	-	-	-	-	-	-	-	3
3.19.3. Total de Exames													
Paciente Interno + Externo + Absenteísmo	107	107	112	102	101								529

Adriana Kroeissin
ADM - SPP





Secretaria de Saúde Pública



GOVERNO DO ESTADO DO PARÁ

	JAN	FEV	MAR	ABR	MAIO	JUN	JUL	AGO	SET	OUT	NOV	DEZ	ACUMUL.
Rurópolis	1	1	1	3	1								7
Santarém	29	36	77	34	79								255
Terra Santa	-	-	-	-	-								0
Trairão	-	1	-	-	-								1
Outros Municípios	4	2	-	1	12								19
Total	51	58	96	61	107	0	0	0	0	0	0	0	373
3.21. Imitanciometria													
3.21.1. Paciente Interno													
Internado	-	-	-	1	-	-	-	-	-	-	-	-	1
Total	-	-	-	1	-	-	-	-	-	-	-	-	1
Média Diária	-	-	-	0,03	-	-	-	-	-	-	-	-	0,00
3.21.2. Paciente Externo													
Exames realizados	28	26	30	30	27								141
Ambulatório	-	-	-	-	-								0
Absenteísmo	-	3	1	3	7								14
Total	28	29	31	33	34	-	-	-	-	-	-	-	155
Média Diária	0,90	1,04	1,00	1,10	1,10	-	-	-	-	-	-	-	0,42
3.21.3. Total de Exames													
Paciente Interno + Externo + Absenteísmo	28	29	31	34	34								156
Média Diária (com absenteísmo)	0,90	1,04	1,00	1,13	1,10	-	-	-	-	-	-	-	0,43
3.21.4. Exames por Município													
Alenquer	1	2	2	4	2								11
Almeirim	1	-	-	2	-								3
Aveiro	-	-	-	1	-								1
Belterra	-	1	3	-	1								5
Curuá	1	1	1	-	-								3
Faro	-	-	-	1	1								2

Pró - Saúde / HRBA
 Fl. 098
 Ass. _____

Adileia
 Adileia Kroesolin
 Gerente - ADM - SPP



www.pmsaude.org.br - e-mail: pmsaude@brasil.com.br - tel: (81) 3101-0700 - Avenida Sérgio Healy, 1100 - Duqueleza - CEP 48208-000 - Santarém (PA)
 Todos os serviços prestados pelo Hospital Regional do Baixo Amazonas são gratuitos e integram o Sistema Único de Saúde (SUS).



Secretaria de Saúde Pública
GOVERNO DO ESTADO DO PARÁ

	JAN	FEV	MAR	ABR	MAI	JUN	JUL	AGO	SET	OUT	NOV	DEZ	ACUMUL.
Itaituba	2	2	4	3	3	3							14
Jacareacanga	4	-	-	1	1	1							6
Juruti	-	3	2	-	-	-							5
Mojú dos Campos	1	-	-	-	-	-							1
Monte alegre	2	2	3	3	-	-							10
Novo progresso	-	-	-	1	-	-							1
Óbidos	4	-	-	2	2	2							8
Oriximiná	-	2	2	1	-	-							5
Placas	-	1	-	1	-	-							2
Praíha	-	2	-	1	1	1							4
Rurópolis	1	1	1	3	1	1							7
Santarém	10	10	13	10	20	20							63
Terra Santa	-	-	-	-	-	-							0
Trairão	-	1	-	-	-	-							1
Outros Municípios	1	1	-	-	2	2							4
Total	28	29	31	34	34	34	0	0	0	0	0	0	156
3.22. Holter	JAN	FEV	MAR	ABR	MAI	JUN	JUL	AGO	SET	OUT	NOV	DEZ	ACUMUL.
3.22.1. Paciente Interno													
Internado	-	2	-	1	2	2							5
Total	-	2	-	1	2	2	-	-	-	-	-	-	5
Média Diária	-	0,07	-	0,03	0,06	-	-	-	-	-	-	-	0
3.22.2. Paciente Externo													
Exames realizados	40	34	41	41	42	42							198
Ambulatório	-	-	-	-	-	-							0
Absenteísmo	5	11	4	9	5	5							34
Total	45	45	45	50	47	47	-	-	-	-	-	-	232
Média Diária	1,45	1,61	1,45	1,67	1,52	-	-	-	-	-	-	-	2
3.22.3. Total de Exames													

Pró - Saúde / HRBA
Fls. 099
Ass. _____

Adriana Kroessin
Gestora - ADM - SPP



www.prosaude.org.br - contato@prosaude.org.br - (91) 2101-0700 Avenida Sérgio Heim, 1100 - Douradinho - CEP: 66028-000 - Santarém (PA)
Todos os serviços prestados pelo Hospital Regional do Baixo Amazonas são gratuitos e integram o Sistema Único de Saúde (SUS).



Secretaria de Saúde Pública



GOVERNO DO ESTADO DO PARÁ

Internado	33	31	42	49	46	-	-	-	-	201
Total	33	31	42	49	46	-	-	-	-	201
Média Diária	1,06	1,11	1,35	1,63	1,48	-	-	-	-	0
3.23.2. Paciente Externo										
Exames realizados	49	50	46	84	82	-	-	-	-	311
Ambulatório	-	-	-	-	-	-	-	-	-	0
Absenteísmo	8	15	13	17	15	-	-	-	-	68
Total	57	65	59	101	97	-	-	-	-	379
Média Diária	1,84	2,32	1,90	3,37	3,13	-	-	-	-	0
3.23.3. Total de Exames										
Paciente Interno + Externo + Absenteísmo	90	96	101	150	143	-	-	-	-	580
Média Diária (com absenteísmo)	2,90	3,43	3,26	5,00	4,61	-	-	-	-	0
3.23.4. Exames por Município										
Alenquer	6	5	2	4	4	-	-	-	-	21
Almeirim	1	1	1	2	1	-	-	-	-	6
Aveiro	1	1	1	1	-	-	-	-	-	4
Belterra	3	-	3	2	3	-	-	-	-	11
Curuá	1	1	1	1	-	-	-	-	-	4
Faro	-	-	-	-	-	-	-	-	-	0
Itaituba	5	1	11	10	8	-	-	-	-	35
Jacareacanga	-	-	1	-	-	-	-	-	-	1
Juruti	5	4	4	1	3	-	-	-	-	17
Mojú dos Campos	2	3	1	1	-	-	-	-	-	7
Monte alegre	2	4	4	7	10	-	-	-	-	27
Novo progresso	-	1	1	2	1	-	-	-	-	5
Óbidos	2	6	3	2	2	-	-	-	-	15
Oriximiná	2	5	4	1	6	-	-	-	-	18

Adriana
Adriela Kroessin
Gestora ADM - SPP





Secretaria de Saúde Pública



GOVERNO DO ESTADO DO PARÁ

	JAN	FEV	MAR	ABR	MAI	JUN	JUL	AGO	SET	OUT	NOV	DEZ	ACUMUL.
Placas	2	1	1	-	-	3							7
Praíha	1	-	-	1	-	2							4
Rurópolis	5	3	2	5	10								25
Santarém	48	58	56	106	84								352
Terra Santa	1	1	1	1	-								4
Trairão	1	1	1	-	-								3
Outros Municípios	2	-	3	3	6								14
Total	90	96	101	150	143	0	0	0	0	0	0	0	580
3.24 Braquiiterapia	JAN	FEV	MAR	ABR	MAI	JUN	JUL	AGO	SET	OUT	NOV	DEZ	ACUMUL.
3.24.1. Paciente Interno													
Internado	-	-	-	-	-	-	-	-	-	-	-	-	0
Total	-	-	-	-	-	-	-	-	-	-	-	-	0
Média Diária	-	-	-	-	-	-	-	-	-	-	-	-	-
3.24.2. Paciente Externo													
Exames realizados	12	10	-	50	14								86
Ambulatório	-	-	-	-	-	-	-	-	-	-	-	-	0
Absenteísmo	1	-	-	-	-	-	-	-	-	-	-	-	1
Total	13	10	-	50	14	-	-	-	-	-	-	-	87
Média Diária	0,42	0,36	-	1,67	0,45	-	-	-	-	-	-	-	0,24
3.24.3. Total de Exames													
Paciente Interno + Externo + Absenteísmo	13	10	-	50	14								87
Média Diária (com absenteísmo)	0,42	0,36	-	1,67	0,45	-	-	-	-	-	-	-	0,24
3.24.4. Exames por Município													
Alenquer	-	-	-	-	-	-	-	-	-	-	-	-	0
Almeirim	-	-	-	4	-	-	-	-	-	-	-	-	4
Aveiro	-	-	-	-	-	-	-	-	-	-	-	-	0
Belterra	-	-	-	-	3	-	-	-	-	-	-	-	3

Adriana Krosch
Gerente - ADM - SGP

Adriana





Hospital Regional do Baixo Amazonas do Para Dr. Waldemar Petina

PRÓ-SAÚDE
ASSISTÊNCIA ESPECIALIZADA EM HOSPITALAR

Secretaria de Saúde Pública



GOVERNO DO ESTADO DO PARÁ

	JAN	FEV	MAR	ABR	MAI	JUN	JUL	AGO	SET	OUT	NOV	DEZ	ACUMUL.
Curuá	-	-	-	-	-	-	-	-	-	-	-	-	0
Faro	-	-	-	-	-	-	-	-	-	-	-	-	0
Itaituba	-	-	-	9	-	3	-	-	-	-	-	-	12
Jacareacanga	-	-	-	-	-	-	-	-	-	-	-	-	0
Juruti	-	-	-	-	-	2	-	-	-	-	-	-	2
Mojú dos Campos	-	-	-	-	-	-	-	-	-	-	-	-	0
Monte alegre	-	-	-	4	-	-	-	-	-	-	-	-	4
Novo progresso	-	-	-	-	-	-	-	-	-	-	-	-	0
Óbidos	-	-	-	-	-	3	-	-	-	-	-	-	3
Oriximiná	-	-	-	-	-	-	-	-	-	-	-	-	0
Placas	-	-	-	-	-	-	-	-	-	-	-	-	0
Praíha	-	-	-	-	-	-	-	-	-	-	-	-	0
Rurópolis	-	-	-	4	-	-	-	-	-	-	-	-	4
Santarém	13	10	-	29	3	3	-	-	-	-	-	-	55
Terra Santa	-	-	-	-	-	-	-	-	-	-	-	-	0
Trairão	-	-	-	-	-	-	-	-	-	-	-	-	0
Outros Municípios	-	-	-	-	-	-	-	-	-	-	-	-	0
Total	13	10	0	50	14	0	0	0	0	0	0	0	87
3.25. Biopsia de Mama													
3.25.1. Paciente Interno													
Internado	-	-	-	-	-	-	-	-	-	-	-	-	0
Total	-	-	-	-	-	-	-	-	-	-	-	-	0
Média Diária	-	-	-	-	-	-	-	-	-	-	-	-	-
3.25.2. Paciente Externo													
Exames realizados	5	11	12	10	13								51
Ambulatório	-	-	-	-	-	-	-	-	-	-	-	-	0
Absenteísmo	4	2	1	-	1								8
Total	9	13	13	10	14	-	-	-	-	-	-	-	59

Adiléia Kroëssin
Adiléia Kroëssin
Gereente - ADM - SEP





Média Diária	0,29	0,46	0,42	0,33	0,45	-	-	-	-	-	-	-	-	-	-	-	-	-	-	-	0,16	
3.25.3. Total de Exames																						
Paciente Interno + Externo + Absenteísmo	9	13	13	10	14	-	-	-	-	-	-	-	-	-	-	-	-	-	-	-	59	
Média Diária (com absenteísmo)	0,29	0,46	0,42	0,33	0,45																0,16	
3.25.4. Exames por Município																						
Alenquer	1	-	2	-	-	-	-	-	-	-	-	-	-	-	-	-	-	-	-	-	3	
Almeirim	-	-	-	-	-	-	-	-	-	-	-	-	-	-	-	-	-	-	-	-	0	
Aveiro	-	-	1	-	-	-	-	-	-	-	-	-	-	-	-	-	-	-	-	-	1	
Belterra	1	-	-	1	-	-	-	-	-	-	-	-	-	-	-	-	-	-	-	-	2	
Curuá	-	-	-	-	-	-	-	-	-	-	-	-	-	-	-	-	-	-	-	-	0	
Faro	-	-	-	-	-	-	-	-	-	-	-	-	-	-	-	-	-	-	-	-	0	
Itaituba	1	1	-	-	1	-	-	-	-	-	-	-	-	-	-	-	-	-	-	-	3	
Jacareacanga	-	-	-	-	-	-	-	-	-	-	-	-	-	-	-	-	-	-	-	-	0	
Juruti	-	1	-	1	-	-	-	-	-	-	-	-	-	-	-	-	-	-	-	-	2	
Mojú dos Campos	-	-	-	-	-	-	-	-	-	-	-	-	-	-	-	-	-	-	-	-	0	
Monte alegre	-	-	-	-	1	-	-	-	-	-	-	-	-	-	-	-	-	-	-	-	1	
Novo progresso	-	-	-	-	-	-	-	-	-	-	-	-	-	-	-	-	-	-	-	-	0	
Óbidos	-	1	-	2	1	-	-	-	-	-	-	-	-	-	-	-	-	-	-	-	4	
Oriximiná	1	-	-	-	1	-	-	-	-	-	-	-	-	-	-	-	-	-	-	-	2	
Placas	-	-	1	-	1	-	-	-	-	-	-	-	-	-	-	-	-	-	-	-	2	
Praíha	-	-	-	-	-	-	-	-	-	-	-	-	-	-	-	-	-	-	-	-	0	
Rurópolis	1	1	-	-	-	-	-	-	-	-	-	-	-	-	-	-	-	-	-	-	2	
Santarém	3	9	9	6	8	-	-	-	-	-	-	-	-	-	-	-	-	-	-	-	35	
Terra Santa	-	-	-	-	-	-	-	-	-	-	-	-	-	-	-	-	-	-	-	-	0	
Trairão	-	-	-	-	1	-	-	-	-	-	-	-	-	-	-	-	-	-	-	-	1	
Outros Municípios	1	-	-	-	-	-	-	-	-	-	-	-	-	-	-	-	-	-	-	-	1	
Total	9	13	13	10	14	0	0	0	0	0	0	0	0	0	0	0	0	0	0	0	59	

Adriana
Adriela Kröetsch
Gerente - ADM - SPP



www.prusaude.org.br - wagner@hospitoprusaude.org.br - (93) 2101-0700 - Avenida Jangui Herin, 1100 - Douradinho - CEP 66025-000 - Santarém (PA)
Todos os serviços prestados pelo Hospital Regional do Baixo Amazonas são gratuitos e integram o Sistema Único de Saúde (SUS).

Pró - Saúde / HRBA
Fls. 104
Ass. _____



GOVERNO DO ESTADO DO PARÁ

	JAN	FEV	MAR	ABR	MAI	JUN	JUL	AGO	SET	OUT	NOV	DEZ	ACUMUL.
3.26. Biopsia de Próstata													
3.26.1. Paciente Interno													
Internado	-	-	-	-	-	-	-	-	-	-	-	-	0
Total	-	-	-	-	-	-	-	-	-	-	-	-	0
Média Diária													
3.26.2. Paciente Externo													
Exames realizados	13	21	22	12	25								93
Ambulatório	-	-	-	-	-	-	-	-	-	-	-	-	0
Absenteísmo	3	2	-	-	1								6
Total	16	23	22	12	26								99
Média Diária	0,52	0,82	0,71	0,40	0,84								0,27
3.26.3. Total de Exames													
Paciente Interno + Externo + Absenteísmo	16	23	22	12	26								99
Média Diária (com absenteísmo)	0,52	0,82	0,71	0,40	0,84								0,27
3.26.4. Exames por Município													
Alenquer	-	-	1	-	2								3
Almeirim	-	-	1	-	-								1
Aveiro	-	1	-	-	-								1
Belterra	1	-	-	-	-								1
Curuá	-	-	-	-	-								0
Faro	-	-	-	-	-								0
Itaituba	2	-	-	-	3								5
Jacareacanga	-	-	-	-	-								0
Juruti	2	1	1	1	3								8
Mojú dos Campos	1	-	1	-	-								2
Monte alegre	-	-	-	2	1								3
Novo progresso	-	-	1	-	-								1

Pró - Saúde
T. 195

Adiléia Kroëssin
Gerente - ADM - SPP

Adiléia Kroëssin





Secretaria de Saúde Pública



GOVERNO DO ESTADO DO PARÁ

	JAN	FEV	MAR	ABR	MAI	JUN	JUL	AGO	SET	OUT	NOV	DEZ	ACUMUL.
Óbidos	3	9	3	2									17
Oriximiná	-	1	3	1									6
Placas	-	-	1	1									6
Prairha	-	4	-	-									4
Rurópolis	-	1	-	1									2
Santarém	7	6	10	4	12								39
Terra Santa	-	-	-	-									0
Trairão	-	-	-	-									0
Outros Municípios	-	-	-	-									0
Total	16	23	22	12	26	0	0	0	0	0	0	0	99
3.27. Biopsia Hepática													
3.27.1. Paciente Interno													
Internado	3	1	2	4	1								11
Total	3	1	2	4	1								11
Média Diária	0,10	0,04	0,06	0,13	0,03								0,03
3.27.2. Paciente Externo													
Exames realizados	-	-	-	-									0
Ambulatório	-	-	-	-									0
Absenteísmo	-	-	-	-									0
Total	-	-	-	-	-	-	-	-	-	-	-	-	0
Média Diária	-	-	-	-	-	-	-	-	-	-	-	-	-
3.27.3. Total de Exames													
Paciente Interno + Externo + Absenteísmo	3	1	2	4	1								11
Média Diária (com absenteísmo)	0,10	0,04	0,06	0,13	0,03								0,03
3.27.4. Exames por Município													
Alenquer	-	-	-	-									0
Almeirim	-	-	-	-									0

Pró - Saúde / HRB
Fls. 106
Ass. _____

Pró - Saúde / HRB
Ass. _____

Adelina



www.prosaude.org.br - ve@prosaude.org.br - (81) 2101-0700 - Avenida Sérgio Heim, 1100 - Duque de Caxias - São Paulo (SP) - CEP: 06025-900 - São Paulo (SP)
Todos os serviços prestados pelo Hospital Regional do Baixo Amanasom são gratuitos e integram o Sistema Único de Saúde (SUS).



Hospital Regional do Baixo Amazonas do Para
Dr. Waldemar Petroni



Secretaria de Saúde Pública
GOVERNO DO ESTADO DO PARÁ



	JAN	FEV	MAR	ABR	MAI	JUN	JUL	AGO	SET	OUT	NOV	DEZ	ACUMUL.
Aveiro	-	-	-	-	-	-	-	-	-	-	-	-	0
Belterra	-	-	-	-	-	-	-	-	-	-	-	-	0
Curuá	-	-	-	-	-	-	-	-	-	-	-	-	0
Faro	-	-	-	-	-	-	-	-	-	-	-	-	0
Itaituba	-	-	-	1	-	-	-	-	-	-	-	-	1
Jacareacanga	-	-	-	-	-	-	-	-	-	-	-	-	0
Juruti	-	1	-	-	1	-	-	-	-	-	-	-	2
Mojú dos Campos	-	-	-	-	-	-	-	-	-	-	-	-	0
Monte alegre	-	-	-	-	-	-	-	-	-	-	-	-	0
Novo progresso	-	-	-	1	-	-	-	-	-	-	-	-	1
Óbidos	-	-	-	-	-	-	-	-	-	-	-	-	0
Oriximiná	-	-	-	-	-	-	-	-	-	-	-	-	0
Placas	-	-	-	-	-	-	-	-	-	-	-	-	0
Praíha	-	-	-	-	-	-	-	-	-	-	-	-	0
Rurópolis	-	-	-	-	-	-	-	-	-	-	-	-	0
Santarém	3	-	2	2	-	-	-	-	-	-	-	-	7
Terra Santa	-	-	-	-	-	-	-	-	-	-	-	-	0
Trairão	-	-	-	-	-	-	-	-	-	-	-	-	0
Outros Municípios	-	-	-	-	-	-	-	-	-	-	-	-	0
Total	3	1	2	4	1	1	0	0	0	0	0	0	11
3.28. Punção de Tireóide	JAN	FEV	MAR	ABR	MAI	JUN	JUL	AGO	SET	OUT	NOV	DEZ	ACUMUL.
3.28.1. Paciente Interno													
Internado	1	1	-	-	-	-	-	-	-	-	-	-	2
Total	1	1	-	-	-	-	-	-	-	-	-	-	2
Média Diária	0,03	0,04	-	-	-	-	-	-	-	-	-	-	0,01
3.28.2. Paciente Externo													
Exames realizados	22	20	23	24	28	-	-	-	-	-	-	-	117
Ambulatório	-	-	-	-	-	-	-	-	-	-	-	-	0

Pró - Saúde / HRBF
Fls. 107
Ass. _____

Adriana Cruzesini
Garcia - ADM - SPS



www.prusaude.org.br • wagner@hospitoprivadosaude.org.br • (91) 2101-0700 Avenida Sérgio Heim, 1100. Dourados - CEP 68025-000 - Santarém (PA)
Todos os serviços prestados pelo Hospital Regional do Baixo Amazonas são gratuitos e integram o Sistema Único de Saúde (SUS)



Secretaria de Saúde Pública



GOVERNO DO ESTADO DO PARÁ

	JAN	FEV	MAR	ABR	MAI	JUN	JUL	AGO	SET	OUT	NOV	DEZ	ACUMUL.
Outros Municípios	-	2	-	-	-	1	-	-	-	-	-	-	3
Total	26	25	26	32	33	0	0	0	0	0	0	0	142
3.29 Puncão de Mama													
3.29.1. Paciente Interno													
Internado	-	1	-	1	-	-	-	-	-	-	-	-	2
Total	-	1	-	1	-	-	-	-	-	-	-	-	2
Média Diária	-	0,04	-	0,03	-	-	-	-	-	-	-	-	0
3.29.2. Paciente Externo													
Exames realizados	3	6	6	6	4	-	-	-	-	-	-	-	25
Ambulatório	-	-	-	-	-	-	-	-	-	-	-	-	0
Absenteísmo	1	1	2	-	-	-	-	-	-	-	-	-	4
Total	4	7	8	6	4	-	-	-	-	-	-	-	29
Média Diária	0,13	0,25	0,26	0,20	0,13	-	-	-	-	-	-	-	1
3.29.3. Total de Exames													
Paciente Interno + Externo + Absenteísmo	4	8	8	7	4	-	-	-	-	-	-	-	31
Média Diária (com absenteísmo)	0,13	0,29	0,26	0,23	0,13	-	-	-	-	-	-	-	1
3.29.4. Exames por Município													
Alenquer	-	-	-	-	-	-	-	-	-	-	-	-	0
Almeirim	-	-	-	-	-	-	-	-	-	-	-	-	0
Aveiro	-	-	-	-	-	-	-	-	-	-	-	-	0
Belterra	-	-	-	-	-	-	-	-	-	-	-	-	0
Curuá	-	-	-	-	-	-	-	-	-	-	-	-	0
Faro	-	-	-	-	-	-	-	-	-	-	-	-	0
Itaituba	-	-	-	-	-	-	-	-	-	-	-	-	0
Jacareacanga	-	-	-	-	-	-	-	-	-	-	-	-	0
Jurutí	-	-	1	-	-	-	-	-	-	-	-	-	1
Mojú dos Campos	-	1	-	-	-	1	-	-	-	-	-	-	2

Pró - Saúde / HR
Fl. 109
Ass. _____

Adelino Adilão Prô-Saúde
Assessoria - ADM - SGP



www.prosaude.org.br - contato@prosaude.org.br - (91) 2101-0700 Avenida Sérgio Heim, 1100. Dourados - CEP 66025-000 - Santarém (PA)
Todos os serviços prestados pelo Hospital Regional do Baixo Amazonas são gratuitos e integram o Sistema Único de Saúde (SUS).



Secretaria de Saúde Pública



GOVERNO DO ESTADO DO PARÁ

	JAN	FEV	MAR	ABR	MAI	JUN	JUL	AGO	SET	OUT	NOV	DEZ	ACUMUL.
Monte alegre	-	-	1	-	-	1	-	-	-	-	-	-	2
Novo progresso	-	-	-	-	-	-	-	-	-	-	-	-	0
Óbidos	-	-	-	-	-	1	-	-	-	-	-	-	1
Oriximiná	-	-	2	-	-	1	-	-	-	-	-	-	3
Placas	-	-	-	-	-	-	-	-	-	-	-	-	0
Praíha	-	-	-	1	-	-	-	-	-	-	-	-	1
Rurópolis	2	-	1	-	-	-	-	-	-	-	-	-	3
Santarém	2	7	3	6	-	-	-	-	-	-	-	-	18
Terra Santa	-	-	-	-	-	-	-	-	-	-	-	-	0
Trairão	-	-	-	-	-	-	-	-	-	-	-	-	0
Outros Municípios	-	-	-	-	-	-	-	-	-	-	-	-	0
Total	4	8	8	7	4	0	0	0	0	0	0	0	31
3.30. Hemodiálise(Sessões)	JAN	FEV	MAR	ABR	MAI	JUN	JUL	AGO	SET	OUT	NOV	DEZ	ACUMUL.
3.30.1. Implantação de Catéter	9	9	14	14	11								57
3.30.2. Curativos													0
3.30.3. Paciente Interno													
Internado	135	73	117	79	90								494
Total	135	73	117	79	90								494
Média Diária	4,35	2,61	3,77	2,63	2,90								1,35
3.30.4. Paciente Externo													
Sessões realizados	2.431	2.267	2.410	2.424	2.504								12.036
Ambulatório	-	-	0	-	-								0
Absenteísmo	33	48	62	48	60								251
Total	2.464	2.315	2.472	2.472	2.564								12.287
Média Diária	79,48	82,68	79,74	82,40	82,71								81
3.30.5. Total de Sessões													
Paciente Interno + Externo + Absenteísmo	2.599	2.388	2.589	2.551	2.654								12.781

Adelina Torresin
Gerente - ADM - SPS





Secretaria de Saúde Pública



GOVERNO DO ESTADO DO PARÁ

	JAN	FEV	MAR	ABR	MAI	JUN	JUL	AGO	SET	OUT	NOV	DEZ	ACUMUL.
Rurópolis	-	3	-	3	3	-	-	-	-	-	-	-	9
Santarém	4	56	27	44	38	-	-	-	-	-	-	-	169
Terra Santa	-	-	-	-	-	-	-	-	-	-	-	-	0
Trairão	-	1	-	3	2	-	-	-	-	-	-	-	6
Outros Municípios	5	4	9	11	5	-	-	-	-	-	-	-	34
Total	17	95	50	92	85	0	0	0	0	0	0	0	339
3.32. Eletroencefalografia													
3.32.1. Paciente Interno													
Internado	-	-	15	4	-	-	-	-	-	-	-	0	19
Total	-	-	15	4	-	-	-	-	-	-	-	-	19
Média Diária													
	-	-	0,48	0,13	-	-	-	-	-	-	-	-	0
3.32.2. Paciente Externo													
Exames realizados	22	26	18	20	28	-	-	-	-	-	-	-	114
Ambulatório	-	-	-	-	-	-	-	-	-	-	-	-	0
Absenteísmo	4	6	6	-	-	-	-	-	-	-	-	-	16
Total	26	32	24	20	28	-	-	-	-	-	-	-	130
Média Diária													
	0,84	1,14	0,77	0,67	0,90	-	-	-	-	-	-	-	0
3.32.3. Total de Exames													
Paciente Interno + Externo + Absenteísmo	26	32	39	24	28	-	-	-	-	-	-	-	149
Média Diária (com absenteísmo)													
	0,84	1,14	1,26	0,80	0,90	-	-	-	-	-	-	-	0
3.32.4. Exames por Município													
Alenquer	4	4	4	2	-	-	-	-	-	-	-	-	14
Almeirim	-	-	-	-	-	-	-	-	-	-	-	-	0
Aveiro	-	-	-	-	-	-	-	-	-	-	-	-	0
Belterra	-	-	-	-	-	-	-	-	-	-	-	-	0
Curuá	-	-	-	-	-	-	-	-	-	-	-	-	0
Faro	-	-	-	-	-	-	-	-	-	-	-	-	0

Pró - Saúde / HRB/A
Fls. 143
Ass. _____

Adiléia Kröeésin
Gerente - ADM - SPP

Adiléia



www.prósaudefa.org.br A seguir (B) Intermediário (C) (A) (B) (C) (D) (E) (F) (G) (H) (I) (J) (K) (L) (M) (N) (O) (P) (Q) (R) (S) (T) (U) (V) (W) (X) (Y) (Z) (AA) (AB) (AC) (AD) (AE) (AF) (AG) (AH) (AI) (AJ) (AK) (AL) (AM) (AN) (AO) (AP) (AQ) (AR) (AS) (AT) (AU) (AV) (AW) (AX) (AY) (AZ) (BA) (BB) (BC) (BD) (BE) (BF) (BG) (BH) (BI) (BJ) (BK) (BL) (BM) (BN) (BO) (BP) (BQ) (BR) (BS) (BT) (BU) (BV) (BW) (BX) (BY) (BZ) (CA) (CB) (CC) (CD) (CE) (CF) (CG) (CH) (CI) (CJ) (CK) (CL) (CM) (CN) (CO) (CP) (CQ) (CR) (CS) (CT) (CU) (CV) (CW) (CX) (CY) (CZ) (DA) (DB) (DC) (DD) (DE) (DF) (DG) (DH) (DI) (DJ) (DK) (DL) (DM) (DN) (DO) (DP) (DQ) (DR) (DS) (DT) (DU) (DV) (DW) (DX) (DY) (DZ) (EA) (EB) (EC) (ED) (EE) (EF) (EG) (EH) (EI) (EJ) (EK) (EL) (EM) (EN) (EO) (EP) (EQ) (ER) (ES) (ET) (EU) (EV) (EW) (EX) (EY) (EZ) (FA) (FB) (FC) (FD) (FE) (FF) (FG) (FH) (FI) (FJ) (FK) (FL) (FM) (FN) (FO) (FP) (FQ) (FR) (FS) (FT) (FU) (FV) (FW) (FX) (FY) (FZ) (GA) (GB) (GC) (GD) (GE) (GF) (GG) (GH) (GI) (GJ) (GK) (GL) (GM) (GN) (GO) (GP) (GQ) (GR) (GS) (GT) (GU) (GV) (GW) (GX) (GY) (GZ) (HA) (HB) (HC) (HD) (HE) (HF) (HG) (HH) (HI) (HJ) (HK) (HL) (HM) (HN) (HO) (HP) (HQ) (HR) (HS) (HT) (HU) (HV) (HW) (HX) (HY) (HZ) (IA) (IB) (IC) (ID) (IE) (IF) (IG) (IH) (II) (IJ) (IK) (IL) (IM) (IN) (IO) (IP) (IQ) (IR) (IS) (IT) (IU) (IV) (IW) (IX) (IY) (IZ) (JA) (JB) (JC) (JD) (JE) (JF) (JG) (JH) (JI) (JJ) (JK) (JL) (JM) (JN) (JO) (JP) (JQ) (JR) (JS) (JT) (JU) (JV) (JW) (JX) (JY) (JZ) (KA) (KB) (KC) (KD) (KE) (KF) (KG) (KH) (KI) (KJ) (KK) (KL) (KM) (KN) (KO) (KP) (KQ) (KR) (KS) (KT) (KU) (KV) (KW) (KX) (KY) (KZ) (LA) (LB) (LC) (LD) (LE) (LF) (LG) (LH) (LI) (LJ) (LK) (LL) (LM) (LN) (LO) (LP) (LQ) (LR) (LS) (LT) (LU) (LV) (LW) (LX) (LY) (LZ) (MA) (MB) (MC) (MD) (ME) (MF) (MG) (MH) (MI) (MJ) (MK) (ML) (MN) (MO) (MP) (MQ) (MR) (MS) (MT) (MU) (MV) (MW) (MX) (MY) (MZ) (NA) (NB) (NC) (ND) (NE) (NF) (NG) (NH) (NI) (NJ) (NK) (NL) (NM) (NO) (NP) (NQ) (NR) (NS) (NT) (NU) (NV) (NW) (NX) (NY) (NZ) (OA) (OB) (OC) (OD) (OE) (OF) (OG) (OH) (OI) (OJ) (OK) (OL) (OM) (ON) (OO) (OP) (OQ) (OR) (OS) (OT) (OU) (OV) (OW) (OX) (OY) (OZ) (PA) (PB) (PC) (PD) (PE) (PF) (PG) (PH) (PI) (PJ) (PK) (PL) (PM) (PN) (PO) (PP) (PQ) (PR) (PS) (PT) (PU) (PV) (PW) (PX) (PY) (PZ) (QA) (QB) (QC) (QD) (QE) (QF) (QG) (QH) (QI) (QJ) (QK) (QL) (QM) (QN) (QO) (QP) (QQ) (QR) (QS) (QT) (QU) (QV) (QW) (QX) (QY) (QZ) (RA) (RB) (RC) (RD) (RE) (RF) (RG) (RH) (RI) (RJ) (RK) (RL) (RM) (RN) (RO) (RP) (RQ) (RR) (RS) (RT) (RU) (RV) (RW) (RX) (RY) (RZ) (SA) (SB) (SC) (SD) (SE) (SF) (SG) (SH) (SI) (SJ) (SK) (SL) (SM) (SN) (SO) (SP) (SQ) (SR) (SS) (ST) (SU) (SV) (SW) (SX) (SY) (SZ) (TA) (TB) (TC) (TD) (TE) (TF) (TG) (TH) (TI) (TJ) (TK) (TL) (TM) (TN) (TO) (TP) (TQ) (TR) (TS) (TT) (TU) (TV) (TW) (TX) (TY) (TZ) (UA) (UB) (UC) (UD) (UE) (UF) (UG) (UH) (UI) (UJ) (UK) (UL) (UM) (UN) (UO) (UP) (UQ) (UR) (US) (UT) (UU) (UV) (UW) (UX) (UY) (UZ) (VA) (VB) (VC) (VD) (VE) (VF) (VG) (VH) (VI) (VJ) (VK) (VL) (VM) (VN) (VO) (VP) (VQ) (VR) (VS) (VT) (VU) (VV) (VW) (VX) (VY) (VZ) (WA) (WB) (WC) (WD) (WE) (WF) (WG) (WH) (WI) (WJ) (WK) (WL) (WM) (WN) (WO) (WP) (WQ) (WR) (WS) (WT) (WU) (WV) (WW) (WX) (WY) (WZ) (XA) (XB) (XC) (XD) (XE) (XF) (XG) (XH) (XI) (XJ) (XK) (XL) (XM) (XN) (XO) (XP) (XQ) (XR) (XS) (XT) (XU) (XV) (XW) (XX) (XY) (XZ) (YA) (YB) (YC) (YD) (YE) (YF) (YG) (YH) (YI) (YJ) (YK) (YL) (YM) (YN) (YO) (YP) (YQ) (YR) (YS) (YT) (YU) (YV) (YW) (YX) (YZ) (ZA) (ZB) (ZC) (ZD) (ZE) (ZF) (ZG) (ZH) (ZI) (ZJ) (ZK) (ZL) (ZM) (ZN) (ZO) (ZP) (ZQ) (ZR) (ZS) (ZT) (ZU) (ZV) (ZW) (ZX) (ZY) (ZZ)



Secretaria de Saúde Pública



GOVERNO DO ESTADO DO PARÁ

	JAN	FEV	MAR	ABR	MAI	JUN	JUL	AGO	SET	OUT	NOV	DEZ	ACUMUL.
Itaituba	-	-	4	-	-	-	-	-	-	-	-	-	4
Jacareacanga	-	-	-	-	-	-	-	-	-	-	-	-	0
Juruti	-	4	-	-	2	-	-	-	-	-	-	-	6
Mojú dos Campos	-	2	-	-	-	-	-	-	-	-	-	-	2
Monte alegre	-	-	4	-	6	-	-	-	-	-	-	-	10
Novo progresso	-	-	-	-	-	-	-	-	-	-	-	-	0
Óbidos	-	-	-	-	-	-	-	-	-	-	-	-	0
Oriximiná	6	2	4	-	2	-	-	-	-	-	-	-	14
Placas	-	-	-	-	-	-	-	-	-	-	-	-	0
Praíha	2	-	-	4	-	-	-	-	-	-	-	-	10
Rurópolis	-	-	-	-	-	-	-	-	-	-	-	-	0
Santarém	8	20	23	18	12	-	-	-	-	-	-	-	81
Terra Santa	-	-	-	-	-	-	-	-	-	-	-	-	0
Trairão	-	-	-	-	2	-	-	-	-	-	-	-	2
Outros Municípios	6	-	-	-	-	-	-	-	-	-	-	-	6
Total	26	32	39	24	28	0	0	0	0	0	0	0	149
3.33. Densitometria Óssea	JAN	FEV	MAR	ABR	MAI	JUN	JUL	AGO	SET	OUT	NOV	DEZ	ACUMUL.
3.33.1. Paciente Interno													
Internado	-	1	-	-	-	-	-	-	-	-	-	-	1
Total	-	1	-	-	-	-	-	-	-	-	-	-	1
Média Diária	-	0,04	-	-	-	-	-	-	-	-	-	-	0
3.33.2. Paciente Externo													
Exames realizados	34	38	40	57	43	-	-	-	-	-	-	-	212
Ambulatório	-	-	-	-	-	-	-	-	-	-	-	-	0
Absenteísmo	5	3	10	7	7	-	-	-	-	-	-	-	32
Total	39	41	50	64	50	-	-	-	-	-	-	-	244
Média Diária	1,26	1,46	1,61	2,13	1,61	-	-	-	-	-	-	-	2
3.33.3. Total de Exames													

Pró - Saúde / HRBA
Fls. 174
Ass. _____

Adriana Kröesslin
Adriana Kröesslin
Gerente - ADM - SPP



www.prosaude.org.br - contato@prosaude.org.br - (93) 2101-0700 - Avenida Sérgio Heilmann, 1100 - Douradinho - CEP: 66258-500 - Santarém (PA)
Todos os serviços prestados pelo Hospital Regional do Baixo Amazonas são gratuitos e integram o Sistema Único de Saúde (SUS).



Secretaria de Saúde Pública



GOVERNO DO ESTADO DO PARÁ

	JAN	FEV	MAR	ABR	MAI	JUN	JUL	AGO	SET	OUT	NOV	DEZ	ACUMUL.
Placas	9	3	2	4	7								25
Prainha	9	2	3	3	5								22
Rurópolis	12	11	7	16	16								62
Santarém	886	889	859	898	860								4.392
Terra Santa	2	3	1	1	1								8
Trairão	3	4	2	2	2								13
Outros Municípios	26	15	15	19	27								102
Total	1091	1040	964	1035	1069	0	0	0	0	0	0	0	5.199
3.35. Radioterapia(Sessões)	JAN	FEV	MAR	ABR	MAI	JUN	JUL	AGO	SET	OUT	NOV	DEZ	ACUMUL.
3.35.1. Paciente Interno													
Internado	-	-	-	-	-	-	-	-	-	-	-	-	0
Total	-	-	-	-	-	-	-	-	-	-	-	-	0
Média Diária	-	-	-	-	-	-	-	-	-	-	-	-	0
3.35.2. Paciente Externo													
Sessões realizados	2.722	2.924	1.955	1.842	2.312								11.755
Ambulatório	-	-	-	-	-	-	-	-	-	-	-	-	0
Absenteísmo	287	131	60	75	167								720
Total	3.009	3.055	2.015	1.917	2.479	-	-	-	-	-	-	-	12.475
Média Diária	97,06	109,11	65,00	63,90	79,97	-	-	-	-	-	-	-	83
3.35.3. Total de Exames													
Paciente Interno + Externo + Absenteísmo	3.009	3.055	2.015	1.917	2.479								12.475
Média Diária (com absenteísmo)	97,06	109,11	65,00	63,90	79,97	-	-	-	-	-	-	-	83
3.35.4. Sessões por Município													
Alenquer	31	42	35	24	54								186
Almeirim	3	5	6	60	48								122
Aveiro	6	4	3	13	7								33
Belterra	12	15	16	76	148								267

Pró - Saúde / HRBA
Fl. 117
Ass. _____

Adiléia Kroeslein
Adiléia Kroeslein
Gerente ADM - SPP



www.prorsaude.org.br - sae@prorsaude.org.br - (81) 3111-0700 - Avenida Sérgio Heins, 1100 - Douradinho, CEP: 66028-000 - Santarém (PA)
Todos os serviços prestados pelo Hospital Regional do Baixo Amazonas são gratuitos e integram o Sistema Único de Saúde (SUS)



Secretaria de Saúde Pública



GOVERNO DO ESTADO DO PARÁ

3.37. CAPD	JAN	FEV	MAR	ABR	MAIO	JUN	JUL	AGO	SET	OUT	NOV	DEZ	ACUMUL.
3.37.1. Paciente Interno													
Internado	-	-	-	-	-	-	-	-	-	-	-	-	0
Total	-	-	-	-	-	-	-	-	-	-	-	-	0
Média Diária	-	-	-	-	-	-	-	-	-	-	-	-	-
3.37.2. Paciente Externo													
Exames realizados													0
Ambulatório	31	29	26	25	23								134
Absenteísmo	-	-	-	-	-	-	-	-	-	-	-	-	0
Total	31	29	26	25	23								134
Média Diária	1,00	1,04	0,84	0,83	0,74								0,37
3.37.3. Total de Exames													
Paciente Interno + Externo + Absenteísmo	31	29	26	25	23								134
Média Diária (com absenteísmo)	1,00	1,04	0,84	0,83	0,74								0,37
3.37.4. Exames por Município													
Alenquer	-	-	-	-	-	-	-	-	-	-	-	-	1
Almeirim	2	1	1	1	-	-	-	-	-	-	-	-	5
Aveiro	-	-	-	-	-	-	-	-	-	-	-	-	0
Belterra	-	-	-	-	-	-	-	-	-	-	-	-	0
Curuá	-	-	-	-	-	-	-	-	-	-	-	-	0
Faro	-	-	-	-	-	-	-	-	-	-	-	-	3
Itaituba	2	3	3	3	-	-	-	-	-	-	-	-	11
Jacareacanga	-	-	-	-	-	-	-	-	-	-	-	-	2
Juruti	2	2	2	2	-	-	-	-	-	-	-	-	8
Mojú dos Campos	-	-	-	-	-	-	-	-	-	-	-	-	1
Monte alegre	2	2	2	1	-	-	-	-	-	-	-	-	7
Novo progresso	-	-	-	-	-	-	-	-	-	-	-	-	0

Adriana Kroeslin
Apoio de Apoio - SPP





Secretaria de Saúde Pública



GOVERNO DO ESTADO DO PARÁ

	JAN	FEV	MAR	ABR	MAIO	JUN	JUL	AGO	SET	OUT	NOV	DEZ	ACUMUL.
Óbidos	-	-	-	-	-	1	-	-	-	-	-	-	1
Oriximiná	1	1	1	1	1	-	-	-	-	-	-	-	4
Placas	-	-	-	-	-	1	-	-	-	-	-	-	1
Praíha	1	1	1	1	1	-	-	-	-	-	-	-	4
Rurópolis	1	1	1	1	1	5	-	-	-	-	-	-	9
Santarém	16	14	11	11	11	7	-	-	-	-	-	-	59
Terra Santa	2	2	2	2	2	-	-	-	-	-	-	-	8
Trairão	1	1	-	-	2	2	-	-	-	-	-	-	4
Outros Municípios	1	1	2	2	2	-	-	-	-	-	-	-	6
Total	31	29	26	25	23	23	0	0	0	0	0	0	134
3.38. CISTOSCOPIA													
3.38.1. Paciente Interno													
Internado	-	-	-	3	1	-	-	-	-	-	-	-	4
Total	-	-	-	3	1	-	-	-	-	-	-	-	4
Média Diária	-	-	-	0,10	0,03	-	-	-	-	-	-	-	0,01
3.38.2. Paciente Externo													
Exames realizados	3	6	8	11	7	-	-	-	-	-	-	-	35
Ambulatório	-	-	-	-	-	-	-	-	-	-	-	-	0
Absenteísmo	-	-	1	-	-	-	-	-	-	-	-	-	1
Total	3	6	9	11	7	-	-	-	-	-	-	-	36
Média Diária	0,10	0,21	0,29	0,37	0,23	-	-	-	-	-	-	-	0,10
3.38.3. Total de Exames													
Paciente Interno + Externo + Absenteísmo	3	6	9	14	8	-	-	-	-	-	-	-	40
Média Diária (com absenteísmo)	0,10	0,21	0,29	0,47	0,26	-	-	-	-	-	-	-	0,11
3.38.4. Exames por Município													
Alenquer	-	-	-	1	-	-	-	-	-	-	-	-	1
Almeirim	-	-	-	-	-	-	-	-	-	-	-	-	0

Pró - Saúde / H.R.D.A.
Fls. 101
Ass. _____

Adiléia Kroetsch
Gerente - ADM - SPP

Adiléia Kroetsch



www.pmsaude.org.br e www.hospitalregionaldoamazonas.org.br - CEP 68131-0700 - Avenida Benedito Soares, 1100 - Duquepólis - Santarém (PA)
Todos os serviços prestados pelo Hospital Regional do Baixo Amazonas são gratuitos e integram o Sistema Único de Saúde (SUS).



Secretaria de Saúde Pública



GOVERNO DO ESTADO DO PARÁ

	JAN	FEV	MAR	ABR	MAIO	JUN	JUL	AGO	SET	OUT	NOV	DEZ	ACUMUL.
Aveiro	-	-	-	-	1	-	-	-	-	-	-	-	1
Belterra	-	-	-	-	-	-	-	-	-	-	-	-	0
Curuá	-	-	-	-	-	-	-	-	-	-	-	-	0
Faro	-	-	-	-	-	-	-	-	-	-	-	-	0
Itaituba	-	-	1	-	-	-	-	-	-	-	-	-	1
Jacareacanga	-	-	-	-	-	-	-	-	-	-	-	-	0
Juruti	-	-	-	-	-	-	-	-	-	-	-	-	0
Mojú dos Campos	-	-	-	-	-	-	-	-	-	-	-	-	0
Monte alegre	-	1	-	-	-	-	-	-	-	-	-	-	1
Novo progresso	-	-	-	-	-	-	-	-	-	-	-	-	0
Óbidos	-	-	2	1	-	-	-	-	-	-	-	-	3
Oriximiná	-	-	1	2	-	1	-	-	-	-	-	-	4
Placas	-	-	2	-	-	-	-	-	-	-	-	-	2
Praíha	-	1	-	-	-	-	-	-	-	-	-	-	1
Rurópolis	-	-	-	-	-	-	-	-	-	-	-	-	0
Santarém	3	4	3	9	7	-	-	-	-	-	-	-	26
Terra Santa	-	-	-	-	-	-	-	-	-	-	-	-	0
Trairão	-	-	-	-	-	-	-	-	-	-	-	-	0
Outros Municípios	-	-	-	-	-	-	-	-	-	-	-	-	0
Total	3	6	9	14	8	0	0	0	0	0	0	0	40
3.39. BIOPSIA DE RIM													
3.39.1. Paciente Interno													
Internado	-	5	3	1	5								14
Total	-	5	3	1	5								14
Média Diária	-	0,18	0,10	0,03	0,16								0,04
3.39.2. Paciente Externo													
Exames realizados	-	1	-	-	-	-	-	-	-	-	-	-	1
Ambulatorio	-	-	-	-	-	-	-	-	-	-	-	-	0

Pró Saúde FRRPA
Ass. 122

Adiléia Kroesein
Gerente - ADM - SPP





Hospital Regional do Baixo Amazonas do Pará
Dr. Waldemar Palma



PRÓ-SAÚDE
ASSOCIAÇÃO INSTITUCIONAL DE ASSISTÊNCIA SOCIAL E HIGIENIZAÇÃO

Secretaria de Saúde Pública



GOVERNO DO ESTADO DO PARÁ

	JAN	FEV	MAR	ABR	MAIO	JUN	JUL	AGO	SET	OUT	NOV	DEZ	ACUMUL.
Outros Municípios	-	1	-	-	-	-	-	-	-	-	-	-	1
Total	0	6	3	1	5	0	0	0	0	0	0	0	15
3.40. MONITORAMENTO AMBULATORIAL DE PRESSÃO ARTERIAL													
3.40.1. Paciente Interno													
Internado	-	-	-	-	-	-	-	-	-	-	-	-	0
Total	-	-	-	-	-	-	-	-	-	-	-	-	0
Média Diária	-	-	-	-	-	-	-	-	-	-	-	-	-
3.40.2. Paciente Externo													
Exames realizados	10	11	12	16	16	16	16	16	16	16	16	16	65
Ambulatório	-	-	-	-	-	-	-	-	-	-	-	-	0
Absenteísmo	7	5	3	-	2	-	-	-	-	-	-	-	17
Total	17	16	15	16	18	18	18	18	18	18	18	18	82
Média Diária	0,55	0,57	0,48	0,53	0,58	0,58	0,58	0,58	0,58	0,58	0,58	0,58	0,22
3.40.3. Total de Exames													
Paciente Interno + Externo + Absenteísmo	17	16	15	16	18	18	18	18	18	18	18	18	82
Média Diária (com absenteísmo)	0,55	0,57	0,48	0,53	0,58	0,58	0,58	0,58	0,58	0,58	0,58	0,58	0,22
3.40.4. Exames por Município													
Alenquer	-	-	-	-	-	-	-	-	-	-	-	-	0
Almeirim	-	-	-	-	-	-	-	-	-	-	-	-	0
Aveiro	-	-	-	-	-	-	-	-	-	-	-	-	0
Belterra	-	-	-	-	-	-	-	-	-	-	-	-	0
Curuá	-	-	1	-	-	-	-	-	-	-	-	-	1
Faro	-	-	-	-	-	-	-	-	-	-	-	-	0
Itaituba	-	-	1	2	2	2	2	2	2	2	2	2	5
Jacareacanga	-	-	-	-	-	-	-	-	-	-	-	-	1

Pró - Saúde
Fls. 124
Ass. _____

Adiléia Kroetsch
Adiléia Kroetsch
Garantia - ADM - SPP



www.prosaude.org.br - contato@institutprosaude.org.br - (81) 2111-0700 Avenida Sergio Heine, 1100. Dourados. CEP: 66298-000 - Santarém (PA)
Todos os serviços prestados pelo Hospital Regional do Baixo Amazonas são gratuitos e integram o Sistema Único de Saúde (SUS)



Secretaria de Saúde Pública



GOVERNO DO ESTADO DO PARÁ

	JAN	FEB	MAR	ABR	MAIO	JUN	JUL	AGO	SET	OUT	NOV	DEZ	ACUMUL.
Juruti	2	-	-	-	-	-	-	-	-	-	-	-	2
Mojui dos Campos	1	1	-	-	-	-	-	-	-	-	-	-	2
Monte alegre	-	-	2	-	-	-	-	-	-	-	-	-	2
Novo progresso	-	-	-	-	-	-	-	-	-	-	-	-	0
Óbidos	1	-	-	1	1	1	-	-	-	-	-	-	3
Oriximiná	1	1	-	1	1	-	-	-	-	-	-	-	3
Placas	-	-	-	1	1	-	-	-	-	-	-	-	1
Praíha	-	-	-	-	-	-	-	-	-	-	-	-	0
Rurópolis	1	-	-	-	-	-	-	-	-	-	-	-	1
Santarém	10	13	10	11	14	14	-	-	-	-	-	-	58
Terra Santa	-	-	-	-	-	-	-	-	-	-	-	-	0
Trairão	-	1	-	-	-	-	-	-	-	-	-	-	1
Outros Municípios	1	-	1	-	-	-	-	-	-	-	-	-	2
Total	17	16	15	16	18	18	0	0	0	0	0	0	82
3.41. TESTE DA LINGUINHA	JAN	FEV	MAR	ABR	MAIO	JUN	JUL	AGO	SET	OUT	NOV	DEZ	ACUMUL.
3.41.1. Paciente Interno													
Internado	-	-	-	-	-	-	-	-	-	-	-	-	0
Total	-	-	-	-	-	-	-	-	-	-	-	-	0
Média Diária													
3.41.2. Paciente Externo													
Exames realizados	-	-	-	-	-	-	-	-	-	-	-	-	0
Ambulatório	-	-	-	-	-	-	-	-	-	-	-	-	0
Absenteísmo	-	-	-	-	-	-	-	-	-	-	-	-	0
Total	-	-	-	-	-	-	-	-	-	-	-	-	0
Média Diária													
3.41.3. Total de Exames													
Paciente Interno + Externo + Absenteísmo	-	-	-	-	-	-	-	-	-	-	-	-	0

Adiléia Kroessin
Gestora - ADM - SPP





GOVERNO DO
ESTADO DO PARÁ

Secretaria de
Saúde Pública



Hospital Regional do
Baixo Amazonas do Pará
Dr. Waldemar Penna

Média Diária (com absenteísmo)	JAN	FEV	MAR	ABR	MAIO	JUN	JUL	AGO	SET	OUT	NOV	DEZ	ACUMUL.
3.41.4. Exames por Município													
Alenquer	-	-	-	-	-	-	-	-	-	-	-	-	0
Almeirim	-	-	-	-	-	-	-	-	-	-	-	-	0
Aveiro	-	-	-	-	-	-	-	-	-	-	-	-	0
Belterra	-	-	-	-	-	-	-	-	-	-	-	-	0
Curuá	-	-	-	-	-	-	-	-	-	-	-	-	0
Faro	-	-	-	-	-	-	-	-	-	-	-	-	0
Itaituba	-	-	-	-	-	-	-	-	-	-	-	-	0
Jacareacanga	-	-	-	-	-	-	-	-	-	-	-	-	0
Juruti	-	-	-	-	-	-	-	-	-	-	-	-	0
Mojui dos Campos	-	-	-	-	-	-	-	-	-	-	-	-	0
Monte alegre	-	-	-	-	-	-	-	-	-	-	-	-	0
Novo progresso	-	-	-	-	-	-	-	-	-	-	-	-	0
Óbidos	-	-	-	-	-	-	-	-	-	-	-	-	0
Oriximiná	-	-	-	-	-	-	-	-	-	-	-	-	0
Placas	-	-	-	-	-	-	-	-	-	-	-	-	0
Praíha	-	-	-	-	-	-	-	-	-	-	-	-	0
Rurópolis	-	-	-	-	-	-	-	-	-	-	-	-	0
Santarém	-	-	-	-	-	-	-	-	-	-	-	-	0
Terra Santa	-	-	-	-	-	-	-	-	-	-	-	-	0
Trairão	-	-	-	-	-	-	-	-	-	-	-	-	0
Outros Municípios	-	-	-	-	-	-	-	-	-	-	-	-	0
Total	0	0	0	0	0	0	0	0	0	0	0	0	0
3.42. BIOPSIA DE PULMÃO													
3.42.1. Paciente Interno													
Internado	1	-	3	-	-	1	-	-	-	-	-	-	5
Total	1	-	3	-	-	1	-	-	-	-	-	-	5

Adilcia Kroesin
Gestora - ADM - SPP

Adilcia





Secretaria de Saúde Pública



GOVERNO DO ESTADO DO PARÁ

Média Diária	0,03	-	0,10	-	0,03	-	-	-	-	-	-	-	-	-	-	-	-	-	-	0,01	
3.42.2. Paciente Externo																					
Exames realizados	-	1	-	-	-	-	-	-	-	-	-	-	-	-	-	-	-	-	-	1	
Ambulatório	-	-	-	-	-	-	-	-	-	-	-	-	-	-	-	-	-	-	-	0	
Absenteísmo	-	-	-	-	-	-	-	-	-	-	-	-	-	-	-	-	-	-	-	0	
Total	-	1	-	-	-	-	-	-	-	-	-	-	-	-	-	-	-	-	-	1	
Média Diária	-	0,04	-	-	-	-	-	-	-	-	-	-	-	-	-	-	-	-	-	0,00	
3.42.3. Total de Exames																					
Paciente Interno + Externo + Absenteísmo	1	1	3	-	-	-	-	-	-	-	-	-	-	-	-	-	-	-	-	6	
Média Diária (com absenteísmo)	0,03	0,04	0,10	-	-	-	-	-	-	-	-	-	-	-	-	-	-	-	-	0,02	
3.42.4. Exames por Município																					
Alenquer	-	-	-	-	-	-	-	-	-	-	-	-	-	-	-	-	-	-	-	0	
Almeirim	-	-	-	-	-	-	-	-	-	-	-	-	-	-	-	-	-	-	-	0	
Aveiro	-	-	-	-	-	-	-	-	-	-	-	-	-	-	-	-	-	-	-	0	
Belterra	-	-	-	-	-	-	-	-	-	-	-	-	-	-	-	-	-	-	-	0	
Curuá	-	-	-	-	-	-	-	-	-	-	-	-	-	-	-	-	-	-	-	0	
Faro	-	-	-	-	-	-	-	-	-	-	-	-	-	-	-	-	-	-	-	0	
Itaituba	-	-	-	-	-	-	-	-	-	-	-	-	-	-	-	-	-	-	-	0	
Jacareacanga	-	-	-	-	-	-	-	-	-	-	-	-	-	-	-	-	-	-	-	0	
Juruti	-	-	-	-	-	-	-	-	-	-	-	-	-	-	-	-	-	-	-	0	
Mojui dos Campos	-	-	-	-	-	-	-	-	-	-	-	-	-	-	-	-	-	-	-	0	
Monte alegre	-	-	-	-	-	-	-	-	-	-	-	-	-	-	-	-	-	-	-	0	
Novo progresso	-	-	-	-	-	-	-	-	-	-	-	-	-	-	-	-	-	-	-	0	
Óbidos	-	-	-	-	-	-	-	-	-	-	-	-	-	-	-	-	-	-	-	0	
Oriximiná	-	1	-	-	-	-	-	-	-	-	-	-	-	-	-	-	-	-	-	1	
Placas	-	-	-	-	-	-	-	-	-	-	-	-	-	-	-	-	-	-	-	0	
Praiaha	-	-	-	-	-	-	-	-	-	-	-	-	-	-	-	-	-	-	-	0	

Adiléia
Adiléia Kroëssin
Gerente - ADM - SPP





Secretaria de Saúde Pública



GOVERNO DO ESTADO DO PARÁ

	JAN	FEV	MAR	ABR	MAIO	JUN	JUL	AGO	SET	OUT	NOV	DEZ	ACUMUL.
Rurópolis	-	-	-	-	-	-	-	-	-	-	-	-	0
Santarém	1	-	3	-	-	-	-	-	-	-	-	-	4
Terra Santa	-	-	-	-	-	-	-	-	-	-	-	-	0
Trairão	-	-	-	-	1	-	-	-	-	-	-	-	1
Outros Municípios	-	-	-	-	-	-	-	-	-	-	-	-	0
Total	1	1	3	0	0	1	0	0	0	0	0	0	6
3.43. BIOPSIA DE COLO UTERINO													
3.43.1. Paciente Interno													
Internado	-	-	1	-	-	1	-	-	-	-	-	-	2
Total	-	-	1	-	-	1	-	-	-	-	-	-	2
Média Diária	-	-	0,03	-	0,03	-	-	-	-	-	-	-	0,01
3.43.2. Paciente Externo													
Exames realizados	8	11	3	8	-	7	-	-	-	-	-	-	37
Ambulatório	-	-	-	-	-	-	-	-	-	-	-	-	0
Absenteísmo	-	-	-	-	-	-	-	-	-	-	-	-	0
Total	8	11	3	8	-	7	-	-	-	-	-	-	37
Média Diária	0,26	0,39	0,10	0,27	0,23	-	-	-	-	-	-	-	0,10
3.43.3. Total de Exames													
Paciente Interno + Externo + Absenteísmo	8	11	4	8	-	8	-	-	-	-	-	-	39
Média Diária (com absenteísmo)	0,26	0,39	0,13	0,27	0,26	-	-	-	-	-	-	-	0,11
3.43.4. Exames por Município													
Alenquer	-	-	-	-	-	-	-	-	-	-	-	-	0
Almeirim	-	-	-	-	-	-	-	-	-	-	-	-	0
Aveiro	-	-	-	-	-	-	-	-	-	-	-	-	0
Belterra	-	-	-	-	-	-	-	-	-	-	-	-	0
Curuá	-	-	-	-	-	-	-	-	-	-	-	-	0
Faro	-	-	-	-	-	-	-	-	-	-	-	-	0

Adriela
Adriela Kroetzlin
Gerente - ADM - SPP





Hospital Regional do Baixo Araguaia do Para Dr. Waldemar Petina



Secretaria de Saúde Pública



GOVERNO DO ESTADO DO PARÁ

	JAN	FEV	MAR	ABR	MAIO	JUN	JUL	AGO	SET	OUT	NOV	DEZ	ACUMUL.
Itaituba	-	-	-	-	-	-	-	-	-	-	-	-	0
Jacareacanga	-	-	-	-	-	-	-	-	-	-	-	-	0
Juruti	-	-	-	-	-	-	-	-	-	-	-	-	0
Mojú dos Campos	-	-	-	-	-	-	-	-	-	-	-	-	0
Monte alegre	-	-	-	-	-	-	-	-	-	-	-	-	0
Novo progresso	-	-	-	-	-	-	-	-	-	-	-	-	0
Óbidos	-	-	-	-	-	-	-	-	-	-	-	-	0
Oriximiná	-	-	-	-	-	-	-	-	-	-	-	-	0
Placas	-	-	-	-	-	-	-	-	-	-	-	-	0
Praíha	-	-	-	-	-	-	-	-	-	-	-	-	0
Rurópolis	-	-	-	-	-	-	-	-	-	-	-	-	0
Santarém	8	11	4	8	8	8	-	-	-	-	-	-	39
Terra Santa	-	-	-	-	-	-	-	-	-	-	-	-	0
Trairão	-	-	-	-	-	-	-	-	-	-	-	-	0
Outros Municípios	-	-	-	-	-	-	-	-	-	-	-	-	0
Total	8	11	4	8	8	8	0	0	0	0	0	0	39
3.44. CAF(Cirurgia de Alta Frequência)	JAN	FEV	MAR	ABR	MAIO	JUN	JUL	AGO	SET	OUT	NOV	DEZ	ACUMUL.
3.44.1. Paciente Interno													
Internado	-	-	-	-	-	-	-	-	-	-	-	-	0
Total	-	-	-	-	-	-	-	-	-	-	-	-	0
Média Diária	-	-	-	-	-	-	-	-	-	-	-	-	-
3.44.2. Paciente Externo													
Exames realizados	5	2	1	-	2	-	-	-	-	-	-	-	10
Ambulatório	-	-	-	-	-	-	-	-	-	-	-	-	0
Absenteísmo	-	-	-	-	-	-	-	-	-	-	-	-	0
Total	5	2	1	-	2	-	-	-	-	-	-	-	10
Média Diária	0,16	0,07	0,03	-	0,06	-	-	-	-	-	-	-	0,03

Pró - Saúde / HRBA
 Fl. 129
 Ass. _____

Adiléia
 Adiléia Kroessin
 Gerente - ADM - SPP



www.prosaude.org.br - contato@prosaude.org.br - (93) 3151-0750 Avenida Sérgio Heine 1150 - Douradinho - CEP 66298-000 - Santarém (PA)
 Todos os serviços prestados pelo Hospital Regional do Baixo Araguaia são gratuitos e integram o Sistema Único de Saúde (SUS)



Hospital Regional do Baixo Amazonas do Para Dr. Waldemar Petroni



Secretaria de Saúde Pública



GOVERNO DO ESTADO DO PARÁ

3.44.3. Total de Exames	JAN	FEV	MAR	ABR	MAIO	JUN	JUL	AGO	SET	OUT	NOV	DEZ	ACUMUL.
Paciente Interno + Externo + Absenteísmo	5	2	1	-	2	-	-	-	-	-	-	-	10
Média Diária (com absenteísmo)	0,16	0,07	0,03	-	0,06	-	-	-	-	-	-	-	0,03
3.44.4. Exames por Município													
Alenquer	-	-	-	-	-	-	-	-	-	-	-	-	0
Almeirim	-	-	-	-	-	-	-	-	-	-	-	-	0
Aveiro	-	-	-	-	-	-	-	-	-	-	-	-	0
Belterra	-	-	-	-	-	-	-	-	-	-	-	-	0
Curuá	-	-	-	-	-	-	-	-	-	-	-	-	0
Faro	-	-	-	-	-	-	-	-	-	-	-	-	0
Itaituba	-	-	-	-	-	-	-	-	-	-	-	-	0
Jacareacanga	-	-	-	-	-	-	-	-	-	-	-	-	0
Juruti	-	-	-	-	-	-	-	-	-	-	-	-	0
Mojú dos Campos	-	-	-	-	-	-	-	-	-	-	-	1	1
Monte alegre	-	-	-	-	-	-	-	-	-	-	-	-	0
Novo progresso	-	-	-	-	-	-	-	-	-	-	-	-	0
Óbidos	-	-	-	-	-	-	-	-	-	-	-	-	0
Oriximiná	-	-	-	-	-	-	-	-	-	-	-	-	0
Placas	-	-	-	-	-	-	-	-	-	-	-	-	0
Praíha	-	-	-	-	-	-	-	-	-	-	-	-	0
Rurópolis	-	-	-	-	-	-	-	-	-	-	-	-	0
Santarém	5	2	1	-	2	-	-	-	-	-	-	-	10
Terra Santa	-	-	-	-	-	-	-	-	-	-	-	-	0
Trairão	-	-	-	-	-	-	-	-	-	-	-	-	0
Outros Municípios	-	-	-	-	-	-	-	-	-	-	-	-	0
Total	5	2	1	0	2	0	0	0	0	0	0	1	11
3.45. ESPIROMETRIA													

Adileia Kroessin
Gestora - ADM - SPP

Adileia





Secretaria de Saúde Pública



GOVERNO DO ESTADO DO PARÁ

	JAN	FEV	MAR	ABR	MAIO	JUN	JUL	AGO	SET	OUT	NOV	DEZ	ACUMUL.
Oriximiná	1	1	1	1	1	-	-	-	-	-	-	-	4
Placas	-	2	-	-	-	-	-	-	-	-	-	-	2
Praíha	-	1	-	-	-	-	-	-	-	-	-	-	1
Rurópolis	1	1	2	-	-	-	-	-	-	-	-	-	4
Santarém	9	7	16	8	-	-	-	-	-	-	-	-	40
Terra Santa	-	-	-	-	-	-	-	-	-	-	-	-	0
Trairão	-	-	-	-	-	-	-	-	-	-	-	-	0
Outros Municípios	-	-	-	-	-	-	-	-	-	-	-	-	0
Total	18	20	28	19	0	0	0	0	0	0	0	0	85
3.46. CINTILOGRAFIA													
3.46.1. Paciente Interno													
Internado	8	6	3	2	2	-	-	-	-	-	-	-	21
Total	8	6	3	2	2	-	-	-	-	-	-	-	21
Média Diária	0,26	0,21	0,10	0,07	0,06	-	-	-	-	-	-	-	0,06
3.46.2. Paciente Externo													
Exames realizados	7	10	9	11	10	-	-	-	-	-	-	-	47
Ambulatório	-	-	-	-	-	-	-	-	-	-	-	-	0
Absenteísmo	-	-	-	-	-	-	-	-	-	-	-	-	0
Total	7	10	9	11	10	-	-	-	-	-	-	-	47
Média Diária	0,23	0,36	0,29	0,37	0,32	-	-	-	-	-	-	-	0,13
3.46.3. Total de Exames													
Paciente Interno + Externo + Absenteísmo	15	16	12	13	12	-	-	-	-	-	-	-	68
Média Diária (com absenteísmo)	0,48	0,57	0,39	0,43	0,39	-	-	-	-	-	-	-	0,19
3.46.4. Exames por Município													
Alenquer	-	-	-	-	-	-	-	-	-	-	-	-	0
Almeirim	-	-	-	-	-	-	-	-	-	-	-	-	0
Aveiro	-	-	-	-	-	-	-	-	-	-	-	-	0

Adilcia Kroes'sin
Adilcia ADM SPP
Gestora

Adilcia





Secretaria de Saúde Pública



GOVERNO DO ESTADO DO PARÁ

	JAN	FEV	MAR	ABR	MAIO	JUN	JUL	AGO	SET	OUT	NOV	DEZ	ACUMUL.
Belterra	-	-	-	-	-	-	-	-	-	-	-	-	0
Curuá	-	-	-	-	-	-	-	-	-	-	-	-	0
Faro	-	-	-	-	-	-	-	-	-	-	-	-	0
Itaituba	-	-	-	-	1	-	-	-	-	-	-	-	1
Jacareacanga	-	-	-	-	-	-	-	-	-	-	-	-	0
Juruti	-	-	-	-	2	-	-	-	-	-	-	-	2
Mojú dos Campos	-	-	-	-	1	-	-	-	-	-	-	-	1
Monte alegre	-	-	-	-	-	-	-	-	-	-	-	-	0
Novo progresso	-	-	-	-	-	-	-	-	-	-	-	-	0
Óbidos	-	-	-	-	-	-	-	-	-	-	-	-	0
Oriximiná	-	-	-	-	1	-	-	-	-	-	-	-	1
Placas	-	-	-	-	-	-	-	-	-	-	-	-	0
Praíha	-	-	-	-	-	-	-	-	-	-	-	-	0
Rurópolis	-	-	-	-	-	-	-	-	-	-	-	-	0
Santarém	15	16	12	13	7	7							63
Terra Santa	-	-	-	-	-	-	-	-	-	-	-	-	0
Trairão	-	-	-	-	-	-	-	-	-	-	-	-	0
Outros Municípios	-	-	-	-	-	-	-	-	-	-	-	-	0
Total	15	16	12	13	12	12	0	0	0	0	0	0	68
3.47. OFTALMOLOGIA (Exames Externos)	JAN	FEV	MAR	ABR	MAIO	JUN	JUL	AGO	SET	OUT	NOV	DEZ	ACUMUL.
Biometria Ultrassônica	2	5	-	12	5	5							24
Campo Visual	6	6	-	2	2	2							16
Capsulotomia Posterior ou Iridotomia com Yag Laser	5	1	8	-	1	1							15
Microscopia Especular	1	-	6										7
OCT de Mácula	6	7	3	6	8	8							30
Oct de Papila	11	7	1	4	5	5							28

Adiléia Kroëssin
 Adiléia Kroëssin
 Gerente - ADM - SPP





Secretaria de Saúde Pública



GOVERNO DO ESTADO DO PARÁ

	JAN	FEV	MAR	ABR	MAI	JUN	JUL	AGO	SET	OUT	NOV	DEZ	ACUMUL.
Filme 13 X 18	-	-	-	-	-	-	-	-	-	-	-	-	0
Filme 18 x 24	21	32	19	21	19	19							112
Filme 24 X 30	20	34	19	17	20	20							110
Filme 30 X 40	6	7	56	1	8	8							78
Filme 35 X 35	26	36	13	12	23	23							110
Filme 35 X 43	22	42	31	23	33	33							151
Total	95	151	138	74	103	103							561
Média Diária	3,06	5,39	4,45	2,47	3,32	3,32							4
% Sobre os Filmes Gastos	3	3	2	1	2	2							2
3.50 Hemoterapia													
3.50.1. N° de Transfusoes por Unidade													
Clínica Médica	10	10	13	21	8	8							62
Clínica Cirúrgica	28	16	16	13	15	15							88
Clínica Pediátrica	42	56	32	44	58	58							232
Clínica Oncológica	37	36	39	67	30	30							209
Obstetrícia	-	-	2	1	-	-							3
Centro Cirúrgico	36	41	45	62	45	45							229
Hemodiálise	9	13	7	12	17	17							58
Oncologia(quimioterapia)	19	14	11	3	20	20							67
UTI Adulto	63	41	34	47	63	63							248
UTI Pediátrica	62	32	48	37	34	34							213
UTI Neonatal	77	43	86	81	72	72							359
Acolhimento	57	79	54	49	75	75							314
Radioterapia	-	-	-	-	-	-							0
Aliquotagem - Fracionamento Pediátrico	102	77	121	97	98	98							495
Total	542	458	508	534	535	535							2.577

Adilene
Adilene Kroeslin
Gerente - ADM - SPP





Hospital Regional do Baixo Amazonas do Pará
Dr. Waldemar Petrá



PRÓ-SAÚDE
ASSISTÊNCIA ESPECIALIZADA E HOSPITALAR

Secretaria de Saúde Pública



GOVERNO DO ESTADO DO PARÁ

Média Diária	17,48	16,36	16,39	17,80	17,26	-	-	-	-	-	-	-	-	-	-	-	-	17
3.50.2. Nº de bolsas utilizadas	542	458	506	534	535													2.575
Média Diária	17,48	16,36	16,32	17,80	17,26													17
4. Serviços de Apoio	JAN	FEV	MAR	ABR	MAI	JUN	JUL	AGO	SET	OUT	NOV	DEZ	ACUMUL.					
4.1. Nutrição e Dietética																		
4.1.1. Refeições Servidas por Tipo																		
Desjejum	7.738	7.365	7.519	7.310	7.649													37.581
Colação	5.190	4.733	5.192	5.248	5.143													25.506
Almoço	13.606	12.262	12.852	13.124	14.060													65.904
Lanche	6.755	6.294	7.416	7.740	7.605													35.810
Jantar	7.502	7.847	7.682	8.299	9.114													40.444
Ceia	4.222	4.100	4.036	4.258	4.357													20.973
Suplementos	1.880	1.567	1.558	1.569	1.321													7.895
Lactário - Mamadeiras	5.564	6.093	6.749	5.880	6.145													30.431
Enteral	4.586	3.717	4.448	4.430	5.197													22.378
Total	57.043	53.978	57.452	57.858	60.591													286.922
Média Diária	1.840,10	1.927,79	1.853,29	1.928,60	1.954,55													1.901
4.1.2. Refeições Servidas p/ Comensal	JAN	FEV	MAR	ABR	MAI	JUN	JUL	AGO	SET	OUT	NOV	DEZ	ACUMUL.					
Funcionários	6.740	6.865	6.210	7.275	8.145													35.235
Acompanhantes	13.281	12.004	14.011	13.307	14.322													66.925
Médicos	2.297	2.093	2.281	2.250	2.459													11.380
Clínica Médica	3.603	3.149	3.587	3.800	3.679													17.818
Clínica Cirúrgica	3.894	3.591	3.098	3.074	3.325													16.982
Clínica Oncológica	3.241	2.964	2.958	2.879	2.722													14.764
Hemodiálise	3.328	3.151	2.127	3.408	3.388													15.402
Pediatria	1.777	1.944	2.100	2.662	2.219													10.702

Adilécia
Adilécia Kroëssin
Gerente - ADM - SPP





Secretaria de Saúde Pública



GOVERNO DO ESTADO DO PARÁ

	947	958	2.054	997	1.031	JUN	JUL	AGO	SET	OUT	NOV	DEZ	ACUMUL.
	JAN	FEV	MAR	ABR	MAI	JUN	JUL	AGO	SET	OUT	NOV	DEZ	ACUMUL.
UTI Adulto	947	958	2.054	997	1.031								5.987
UTI Pediátrica	251	94	220	180	116								861
Oncologia	615	726	518	553	673								3.085
Urgência/Emergência	2.537	2.947	3.026	2.643	3.097								14.250
Enteral/lactário/suplemento	12.030	11.377	12.755	11.879	12.663								60.704
Outros	2.502	2.115	2.507	2.951	2.752								12.827
Total	57.043	53.978	57.452	57.858	60.591								286.922
Média Diária	1.840,10	1.927,79	1.853,29	1.928,60	1.954,55								1.901
4.2. Processamento da Roupa	JAN	FEV	MAR	ABR	MAI	JUN	JUL	AGO	SET	OUT	NOV	DEZ	ACUMUL.
4.2.1. Kg Roupas Lavada p/Unidade													
Clínica Médica	3.067,65	2.814,05	3.221,70	3.150,94	3.227,70								15.482
Clínica Cirúrgica	3.461,42	3.103,25	3.494,45	3.461,62	3.417,02								16.938
Clínica Oncológica	3.468,85	3.209,03	3.450,53	3.336,68	3.362,63								16.828
Clínica Pediátrica	3.139,39	3.040,31	3.395,24	3.178,77	3.306,78								16.060
Centro Cirúrgico	5.219,30	5.731,03	5.424,56	6.211,21	6.368,07								28.954
UTI Adulto	5.593,61	5.079,49	5.500,45	5.353,05	5.288,20								26.815
UTI Pediátrica	4.402,35	4.418,29	4.384,84	4.683,70	4.673,50								22.563
UTI Neonatal	4.051,45	3.704,60	3.946,40	4.400,65	4.572,65								20.676
Ambulatório	207,70	165,80	154,24	203,32	274,30								1.005
Urgência/Emergência	2.797,63	2.947,35	3.025,92	3.479,52	3.533,34								15.784
CME	2.181,75	1.920,75	2.237,40	1.907,03	2.030,30								10.277
SADT	5.052,65	4.734,83	5.067,78	5.630,33	6.115,59								26.601
Higiene e Limpeza	8.344,25	7.099,33	8.418,48	7.885,18	8.730,92								40.478
SND	-	-	-	-	-								0
Outros	15,00	130,89	-	-	-								146
Total	51.003,00	48.099,00	51.721,99	52.882,00	54.901,00								258.607

Adilcia
Adilcia Kroëssin
Adilcia - ADM - SPP
Gerente





Secretaria de Saúde Pública



GOVERNO DO ESTADO DO PARÁ

Média Diária	1.645,26	1.717,82	1.668,45	1.762,73	1.771,00	-	-	-	-	-	-	-	-	-	-	-	1.713	
4.2. Litros de Produtos Utilizados																		
Aditivo	50	0	50	50	-													150
Sabão/detergente	200	250	200	200	200													1.050
Alvejante	165	100	100	125	165													655
Neutralizador	75	75	50	50	50													300
Amaciante	60	75	25	75	25													260
Total	550	500	425	500	440	0	0	0	0	0	0	0	0	0	0	0	0	2.415
Média Diária	17,74	17,86	13,71	16,67	14,19													16
4.2.3. Resumo																		
Kg. de Roupas lavadas	51.003,00	48.099,00	51.721,99	52.882,00	54.901,00	0,00	0,00	0,00	0,00	0,00	0,00	0,00	0,00	0,00	0,00	0,00	0,00	258.607
Média Diária Kg Roupas Lavadas	1.645	1.718	1.668	1.763	1.771													8.565
Litros de Produtos Utilizados	550	500	425	500	440													2.415
Millilitros de Produtos por Kg Roupa	11	10	8	9	8													47
4.2.4. Nº de Reparos de Costura Realizados	JAN	FEV	MAR	ABR	MAI	JUN	JUL	AGO	SET	OUT	NOV	DEZ	ACUMUL.					
Clínica Médica	42	16	27	-	17													102
Clínica Cirúrgica	48	7	35	-	15													105
Clínica Oncológica	36	28	17	-	11													92
Pediatria	18	1	19	-	12													50
Centro Cirúrgico	146	74	94	17	92													423
UTI Adulto	50	25	44	11	34													164
UTI Pediátrica	19	16	4	2	3													44
UTI Neonatal	14	7	8	1	17													47
Ambulatório	4	2	4	-	2													12
Urgência/Emergência	24	5	24	-	11													64

Adriana
Adriana Kroessin
Gerente - ADM - SPP





Secretaria de Saúde Pública



GOVERNO DO ESTADO DO PARÁ

4.3.2. Reparos por Setor	JAN	FEV	MAR	ABR	MAI	JUN	JUL	AGO	SET	OUT	NOV	DEZ	ACUMUL.
Administração	36	36	9	27	24								132
Agência Transfusional	10	9	2	6	12								39
Ambulatório	60	67	27	78	24								256
Central de Proc. Dados	1	5	4	10	4								24
Central de Resíduos	-	-	-	-	-								0
Centro Cirúrgico	128	205	175	202	170								880
Clínica Cirúrgica	171	205	144	136	124								780
Clínica Médica	4	9	5	-	0								18
Clínica Oncológica	105	70	57	48	74								354
Clínica Pediátrica	122	83	130	46	82								463
CME	60	67	40	58	71								296
CTRS	177	184	112	170	213								856
Fisioterapia	46	53	49	66	72								286
Jardinagem	-	-	-	-	-								0
Laboratório	46	35	14	21	27								143
Manutenção	122	145	136	165	194								762
Materiais (almoço/Farmácia)	21	64	37	81	37								240
Necrotério	-	-	-	-	-								0
Oncologia (Químico/radio)	121	50	82	106	52								411
Outros	192	330	192	336	313								1.363
Setor de imagem	-	1	-	1	0								2
SND	73	101	52	96	70								392
SPR	27	53	51	40	52								223
Urgência / Emergência	97	62	64	74	69								366
UTI	338	338	198	238	315								1.427
Zeladoria (SHL)	29	40	31	48	45								193

Pró - Saúde / HRBA
Fls. 11
Ass. _____

Adiléia
Adiléia Kroessin
Gerente - ADM - SPP



www.prorsaude.org.br - contato@prorsaude.org.br - (91) 211-0700 Avenida Sérgio Heine, 1150 - Duque de Caxias - CEP 66258-000 - Santarém (PA)
Todos os serviços prestados pelo Hospital Regional do Baixo Amanajás são gratuitos e integram o Sistema Único de Saúde (SUS).



Total	1.986	2.212	1.611	2.053	2.044	0	0	0	0	0	0	0	0	0	0	0	0	0	9.906
4.4 Telefonia	JAN	FEV	MAR	ABR	MAI	JUN	JUL	AGO	SET	OUT	NOV	DEZ	ACUMUL.						
4.4.1. Ligações Realizadas																			
Das 7 às 13h.	785	909	1053	1.026	1.202								4.975						
Das 12 às 21h.	707	686	903	300	656								3.252						
Das 21 às 7h.	-	-	-	-	-								0						
Total	1.492	1.595	1.956	1.326	1.858								8.227						
Média Diária	48,13	56,96	63,10	44,20	59,94								54						
4.5. Fotocópias	JAN	FEV	MAR	ABR	MAI	JUN	JUL	AGO	SET	OUT	NOV	DEZ	ACUMUL.						
Administração	56.976	28.302	57.819	47.269	40.676								231.042						
SADT - Oncologia	104.276	68.707	39.515	102.528	102.719								417.745						
Serviço de Apoio	121.348	88.555	117.436	127.869	149.778								604.986						
Farmácia	33.626	9.226	82.706	17.276	20.812								163.646						
Hemodiálise	5.432	8.448	16.432	11.808	11.396								53.516						
SPP/Arquivo	4.789	2.958	5.162	3.398	3.038								19.345						
Outros	4.779	89.522	17.321	34.856	44.410								190.888						
Total	331.226	295.718	336.391	345.004	372.829								1.681.168						
Média Diária	10.684,71	10.561,36	10.851,32	11.500,13	12.026,74								4.606						
5. Serviços Administrativos	JAN	FEV	MAR	ABR	MAI	JUN	JUL	AGO	SET	OUT	NOV	DEZ	ACUMUL.						
5.1. Departamento de Pessoal																			
5.1.1. Funcionários Existentes																			
Administração	402	401	405	397	395								2.000						
Enfermeiros	111	110	110	110	110								551						
Téc. Enfermagem	430	431	428	423	429								2.141						
Aux. Enfermagem	-	-	-	-	-								0						
SADT's	64	63	63	63	63								316						
Segurança	-	-	-	-	-								0						
SND	48	46	47	47	46								234						
SHL	96	98	103	102	101								500						

Pró - Saúde / HRBA
 Fl. 142

Adilcia Kroesstin
 Gerente - ADM - SPP

Adilcia



Ativo vinculado ao SUS - Hospital Regional do Baixo Amazonas do Para - (R) 151.3792, Avenida Sérgio Heine, 1102, Douradópolis, CEP 66255-000 - Belém (PA).
 Todos os serviços prestados pelo Hospital Regional do Baixo Amazonas do Para integram o Sistema Único de Saúde (SUS).



	7,92	7,91	7,93	7,84	7,85	0,00	0,00	0,00	0,00	0,00	0,00	0,00	0,00	0,00	0,00	0,00	0,00	0,00	39	
Índice de Funcionários por Leito																				
Índice de Funcionários por Leito Ocupado	499,83	484,63	440,15	456,72	465,20	0,00	0,00	0,00	0,00	0,00	0,00	0,00	0,00	0,00	0,00	0,00	0,00	0,00	2.347	
Índice de Rotatividade	0,79	0,74	0,70	0,41	0,42															3
% do Pessoal - S.Adm	33,17	33,14	33,36	33,08	32,89															166
% do Pessoal de Enfermagem	44,64	44,71	44,32	44,42	44,88															223
% do Pessoal S.A.D.T	5,28	5,21	5,19	5,25	5,25															26
% do Pessoal S.Apoio	16,83	16,86	17,05	17,17	16,90															85
Total Pessoal de Serviços Terceirizados	22	22	22	22	22															110
Outros Empregados	-	-	-	-	-															0
6. O. P. O. (Organização de Procura de Órgãos)	JAN	FEV	MAR	ABR	MAI	JUN	JUL	AGO	SET	OUT	NOV	DEZ	ACUMUL.							
Nº de Óbitos (coração Parado)	33	31	35	42	28															169
Nº de Notificação Potencial Doador em Morte Encefálica	3	2	1	1	3															10
Nº de Notificação de Potencial Doador em Coração Parado (fins de captação de de córnea)	-	-	-	-	-															0
Nº de Notificação de Diagnóstico de Morte Encefálica	2	2	-	1	2															7
Nº de Doador elegível em Morte Encefálica	-	1	-	1	1															3
Acolhimento Familiar	-	1	-	1	1															3
Órgãos Captados	-	-	-	2	2															4
Captção de Córnea	-	-	-	-	-															0
Total	38	37	36	48	37															196
7. Produção CAPD	JAN	FEV	MAR	ABR	MAI	JUN	JUL	AGO	SET	OUT	NOV	DEZ	ACUMUL.							
Nº de Pacientes Ativos no mês	31	29	26	25	28															139

Adiléia Kroëssin
 Adiléia Kroëssin
 Gerente - ADM - SPP





Secretaria de Saúde Pública



GOVERNO DO ESTADO DO PARÁ

	JAN	FEV	MAR	ABR	MAI	JUN	JUL	AGO	SET	OUT	NOV	DEZ	ACUMUL.
Nº de Consultas Médicas	29	22	32	27	24								134
Nº de Consultas de Enfermagem	29	22	32	27	24								134
Nº de Treinamento D.P.I	-	-	-	-	-	-	-	-	-	-	-	-	0
Nº de D.P.I	-	-	-	-	-	-	-	-	-	-	-	-	0
Absenteísmo/ Falta	-	-	-	-	-	-	-	-	-	-	-	-	0
Total	89	73	90	79	76								407
8. Resumo Geral de Informações													
Total de Pacientes-Dia	3.808,00	3.672,00	3.993,00	3.824,00	4.149,00	0,00	0,00	0,00	0,00	0,00	0,00	0,00	19.446
Porcentagem Geral de Ocupação	80,29	85,71	84,19	83,31	87,48	0,00	0,00	0,00	0,00	0,00	0,00	0,00	84
Média Geral de Pacientes-Dia	122,84	131,14	128,81	127,47	133,84	0,00	0,00	0,00	0,00	0,00	0,00	0,00	129
Índice Geral de Giro de Leitos	2,42	2,50	2,76	2,63	2,58	0,00	0,00	0,00	0,00	0,00	0,00	0,00	31
Taxa Mortalidade Global	8,89	8,12	8,29	10,45	7,09	0,00	0,00	0,00	0,00	0,00	0,00	0,00	9
Taxa de Mortalidade Operatória	0,00	0,00	0,00	0,00	0,00	0,00	0,00	0,00	0,00	0,00	0,00	0,00	0
Taxa de Ocupação Centro Cirúrgico	46,75	56,05	75,10	68,97	66,24								63
Taxa de Infecção Hospitalar	5,30	6,00	4,90	4,90	5,00								5
Média Diária Geral Cirurg. Internas	11,16	11,64	12,74	12,90	13,74	0,00	0,00	0,00	0,00	0,00	0,00	0,00	12
Média Diária de Partos	0,00	0,00	0,00	0,00	0,00	0,00	0,00	0,00	0,00	0,00	0,00	0,00	0
Média Diária de Curetagem	0,00	0,00	0,00	0,00	0,00	0,00	0,00	0,00	0,00	0,00	0,00	0,00	0
Média Diária de Atendimento Ambulatório e Urgência	204,35	227,86	200,77	226,73	212,32	0,00	0,00	0,00	0,00	0,00	0,00	0,00	214
Média Diária Refeições Servidas	1.840,10	1.927,79	1.853,29	1.928,60	1.954,55	0,00	0,00	0,00	0,00	0,00	0,00	0,00	1.901
Média Diária de Kg. Roupas Lavadas	1.645,26	1.717,82	1.668,45	1.762,73	1.771,00	0,00	0,00	0,00	0,00	0,00	0,00	0,00	709
Miliilitros de Produtos por Kg Roupas	10,78	10,40	8,22	9,46	8,01	0,00	0,00	0,00	0,00	0,00	0,00	0,00	9

Pró - Saúde / HRBA
Fls. 145
Ass.

Adiléia Kroetsch
Gerente - ADM - SPP

Adiléia



www.prousaude.org.br - saude@hrba.pa.gov.br - (81) 210-0700 - Avenida Sérgio Heine - 1100 - Douradinho - CEP: 66025-000 - Santarém (PA)
Todos os serviços prestados pelo Hospital Regional do Baixo Amanicun são gratuitos e integram o Sistema Único de Saúde (SUS).



Hospital Regional do
Baixo Amazonas do Para
Dr. Waldemar Pinna



Secretaria de
Saúde Pública



GOVERNO DO
ESTADO DO PARÁ

Nº de Dias do Mês	31	28	31	31	30	31	30	31	31	30	31	30	31	30	31	365

Pró - Saúde / HRBA
Fls. 146
Ass.

Adiléia
Adiléia Kroéisin
Gerente - ADM - SPP



www.prósaude.org.br - contato@prósaude.org.br - (81) 2101-0000 Avenida Sérgio Heim, 1100, Douradinho, CEP 66252-500 - Santarém (PA)
Toda a serviços prestados pelo Hospital Regional do Baixo Amazonas são gratuitos e integram o Sistema Único de Saúde (SUS).



Secretaria de
Saúde Pública



GOVERNO DO
ESTADO DO PARÁ

2.1.3. MAPA COMPARATIVO DE METAS FÍSICAS CONTRATADAS E EXECUTADAS

REF.: MAIO - 2019





MAPA COMPARATIVO DAS METAS FÍSICAS CONTRATADAS E EXECUTADAS PELO SERVIÇO APOIO DIAGNÓSTICO TERAPEUTICO - EXTERNO
 CONTRATO 23/2014 - HOSPITAL REGIONAL PÚBLICO DO BAIXO AMAZONAS - HRBA (SANTARÉM) - JANEIRO DE 2019 À DEZEMBRO 2019

ESPECIALIDADE	MARÇO/19			ABRIL/19			MAIO/19			JUNHO/19			1º SEMESTRE - 2019			
	Contr.	Exec.	Abse.	%	Contr.	Exec.	Abse.	%	Contr.	Exec.	Abse.	%	Contr.	Exec.	Abse.	%
Análise Clínicas	20.000	44.590	272	223	20.000	45.786	266	229	20.000	47.463	214	237	20.000	227.135	1.131	189
Patologia Clínica	150	1.220	0	813	150	927	0	618	150	1.347	0	898	150	5.823	0	647
Raio X	900	2.044	76	227	900	2.106	212	234	900	2.030	160	226	900	9.777	748	181
Tomografia Computadorizada	500	90	0	18	500	290	0	58	500	127	0	25	500	806	0	27
Mamografia	250	226	36	90	250	257	70	103	250	203	50	81	250	1.102	255	73
Ultrassonografia	600	529	117	88	600	575	107	96	600	642	121	107	600	2.849	686	79
Ressonância Magnética	250	526	107	210	250	578	106	231	250	622	69	249	250	2.263	358	151
Endoscopia	200	105	19	53	200	98	23	49	200	119	16	60	200	541	103	45
Ecocardiograma Dopler	250	251	53	100	250	245	47	98	250	274	45	110	250	1.284	236	86
EEG (Eletroneurograma)	210	143	24	68	210	154	26	73	210	192	38	91	210	820	153	65
Ergometria	114	87	25	76	114	90	12	79	114	81	20	71	114	402	127	59
Holter	50	41	4	82	50	42	9	84	50	44	5	88	50	203	34	68
Hemodiálise	2.575	2527	62	98	2.575	2.503	48	97	2.575	2.594	60	101	2.575	12.530	251	81
Hemodinâmica	73	46	4	63	73	85	7	116	73	82	3	112	73	322	17	74
Densitometria Óssea	50	40	10	80	50	57	7	114	50	43	7	86	50	213	32	71
Quimioterapia	610	964	0	158	610	1.035	0	170	610	1.069	0	175	610	5.199	0	142
Radioterapia	2.306	1.955	60	85	2.306	1.842	75	80	2.306	2.312	167	100	2.306	11.755	720	85
Braquiterapia (inserções)*	100	0	0	0	100	50	0	50	100	14	0	14	100	86	1	14
Biópsia de Mama *	40	12	1	30	40	10	0	25	40	13	1	33	40	51	8	21

Adiléia
 Adiléia Kroessin
 Gerente - ADM - S.P.P



GOVERNO DO
ESTADO DO PARÁ

Secretaria de
Saúde Pública

PRÓ-SAÚDE

Secretaria de
Saúde Pública

Biópsia de Próstata *	40	22	0	55	40	12	0	30	40	25	1	63	40			0	240	93	6	39
Biópsia Hepática*	0	2	0	0	0	4	0	0	0	1	0	0	0			0	0	11	0	0
Teste da Linguinha*	0	0	0	0	0	0	0	0	0	0	0	0	0			0	0	0	0	0
Punção de Tireóide *	30	23	3	77	30	24	8	80	30	28	5	93	30			0	180	119	23	66
Punção de Mama *	30	6	2	20	30	7	0	23	30	4	0	13	30			0	180	27	4	15
Cirurgia de Alta Frequência (CAF) *	100	1	0	1	100	0	0	0	100	2	0	2	100			0	600	10	0	2
Imitanciometria	0	30	1	0	0	31	3	0	0	27	7	0	0			0	0	142	14	0
Audiometria	160	93	3	58	160	58	3	36	160	98	9	61	160			0	960	351	22	37
Videolaringoscopia *	40	45	9	113	40	38	6	95	40	38	7	95	40			0	240	213	38	89
Ultrassom com Doppler *	100	88	13	88	100	133	17	133	100	128	15	128	100			0	600	512	68	85
Eletrocardiograma(EC G) *	250	327	39	131	250	337	28	135	250	336	37	134	250			0	1.500	1.526	162	102
Eletroneuromiografia	20	33	6	165	20	24	0	120	20	28	0	140	20			0	120	133	16	111
CAPD	35	26	0	74	35	25	0	71	35	23	0	66	35			0	210	134	0	64
Monit. Amb. P. Arterial	0	12	3	0	0	16	0	0	0	16	2	0	0			0	0	65	17	0
Cistoscopia	0	8	1	0	0	14	0	0	0	8	0	0	0			0	0	39	1	0
Colonoscopia	0	48	20	0	0	53	22	0	0	57	6	0	0			0	0	272	95	0
Colposcopia	0	47	4	0	0	40	7	0	0	42	3	0	0			0	0	221	35	0
Fisioterapia (sessões)	0	10.479	109	0	0	10.262	76	0	0	11.857	82	0	0			0	0	50.558	521	0
Nefrostomia Percutânea	0	4	0	0	0	4	0	0	0	2	0	0	0			0	0	14	0	0
Biópsia de Rim	0	3	0	0	0	1	0	0	0	5	0	0	0			0	0	15	0	0
Broncoscopia	0	0	0	0	0	0	0	0	0	0	0	0	0			0	0	0	0	0
Biópsia de Pulmão	0	3	0	0	0	0	0	0	0	1	0	0	0			0	0	6	0	0

Adiêlia
 Adiêlia Krossin
 Gerente - ADM - SPP





GOVERNO DO
ESTADO DO PARÁ

Secretaria de
Saúde Pública

PRO-SAÚDE

ESPECIALIDADE	SETEMBRO/19			OUTUBRO/19			NOVEMBRO/19			DEZEMBRO/19			2º SEMESTRE - 2019			
	Contr.	Exec.	Abse.	%	Contr.	Exec.	Abse.	%	Contr.	Exec.	Abse.	%	Contr.	Exec.	Abse.	%
Análise Clínicas	20.000			0	20.000			0	20.000			0	20.000			0
Patologia Clínica	150			0	150			0	150			0	900			0
Raio X	900			0	900			0	900			0	5.400			0
Tomografia Computadorizada	500			0	500			0	500			0	3.000			0
Mamografia	250			0	250			0	250			0	1.500			0
Ultrassonografia	600			0	600			0	600			0	3.600			0
Ressonância Magnética	250			0	250			0	250			0	1.500			0
Endoscopia	200			0	200			0	200			0	1.200			0
Ecocardiograma Dopler	250			0	250			0	250			0	1.500			0
EEG (EletroEncefalograma)	210			0	210			0	210			0	1.260			0
Ergometria	114			0	114			0	114			0	684			0
Holter	50			0	50			0	50			0	300			0
Hemodiálise	2.575			0	2.575			0	2.575			0	15.450			0
Hemodinâmica	73			0	73			0	73			0	438			0
Densitometria Óssea	50			0	50			0	50			0	300			0
Quimioterapia	610			0	610			0	610			0	3.660			0
Radioterapia	2.306			0	2.306			0	2.306			0	13.836			0
Braquiterapia (inserções)	100			0	100			0	100			0	600			0
Biópsia de Mama *	40			0	40			0	40			0	240			0
Biópsia de Próstata *	40			0	40			0	40			0	240			0
Biópsia Hepática *	0			0	0			0	0			0	0			0

Adiléia
Adiléia Kressin
Gerente - ADM - SPP



MAPA COMPARATIVO DAS METAS FÍSICAS CONTRATADAS E EXECUTADAS PELO SERVIÇO APOIO DIAGNÓSTICO TERAPEUTICO - EXTERNO
 CONTRATO 23/2014 - HOSPITAL REGIONAL PÚBLICO DO BAIXO AMAZONAS - HRBA (SANTARÉM) - JANEIRO DE 2019 A DEZEMBRO 2019

ESPECIALIDADE	1º SEMESTRE - 2019				2º SEMESTRE - 2019				TOTAL GERAL - 2019			
	Contr.	Externo	Abse.	%	Contr.	Externo	Abse.	%	Contrat.	Execut.	Absent.	%
Análise Clínicas	120.000	227.135	1.131	189	120.000	0	0	0	240.000	227.135	1.131	95
Patologia Clínica	900	5.823	0	647	900	0	0	0	1.800	5.823	0	324
Raio X	5.400	9.777	748	181	5.400	0	0	0	10.800	9.777	748	91
Tomografia Computadorizad	3.000	806	0	27	3.000	0	0	0	6.000	806	0	13
Mamografia	1.500	1.102	255	73	1.500	0	0	0	3.000	1.102	255	37
Ultrassonografia	3.600	2.849	686	79	3.600	0	0	0	7.200	2.849	686	40
Ressonância Magnética	1.500	2.263	358	151	1.500	0	0	0	3.000	2.263	358	75
Endoscopia	1.200	541	103	45	1.200	0	0	0	2.400	541	103	23
Ecocardiograma Dopler	1.500	1.284	236	86	1.500	0	0	0	3.000	1.284	236	43
EEG (EletroEncefalograma)	1.260	820	153	65	1.260	0	0	0	2.520	820	153	33
Ergometria	684	402	127	59	684	0	0	0	1.368	402	127	29
Holter	300	203	34	68	300	0	0	0	600	203	34	34
Hemodiálise	15.450	12.530	251	81	15.450	0	0	0	30.900	12.530	251	41
Hemodinâmica	438	322	17	74	438	0	0	0	876	322	17	37
Densitometria Óssea	300	213	32	71	300	0	0	0	600	213	32	36
Quimioterapia	3.660	5.199	0	142	3.660	0	0	0	7.320	5.199	0	71
Radioterapia	13.836	11.755	720	85	13.836	0	0	0	27.672	11.755	720	42
Braquiterapia(inserções) *	600	86	1	14	600	0	0	0	1.200	86	1	7

Adriana Kruessin
 Adriana Kruessin
 Gerente - ADM - SPP





Hospital Regional do
Baixo Amanheço do Pará
Dr. Waldemar Pereira



Secretaria de
Saúde Pública



GOVERNO DO
ESTADO DO PARÁ

Biópsia de Mama *	240	51	8	21	240	0	0	0	0	480	51	8	11
Biópsia de Próstata *	240	93	6	39	240	0	0	0	0	480	93	6	19
Biópsia Hepática*	0	11	0	0	0	0	0	0	0	0	11	0	0
Teste da Linguinha*	0	0	0	0	0	0	0	0	0	0	0	0	0
Punção de Tireóide *	180	119	23	66	180	0	0	0	0	360	119	23	33
Punção de Mama *	180	27	4	15	180	0	0	0	0	360	27	4	8
Cirurgia de Alta Frequência (600	10	0	2	600	0	0	0	0	1.200	10	0	1
Imitanciometria	0	142	14	0	0	0	0	0	0	0	142	14	0
Audiometria	960	351	22	37	960	0	0	0	0	1.920	351	22	18
Videolaringoscopia *	240	213	38	89	240	0	0	0	0	480	213	38	44
Ultrassom com Doppler *	600	512	68	85	600	0	0	0	0	1.200	512	68	43
Electrocardiograma(ECG) *	1.500	1.526	162	102	1.500	0	0	0	0	3.000	1.526	162	51
Electroneuromiografia	120	133	16	111	120	0	0	0	0	240	133	16	55
CAPD	210	134	0	64	210	0	0	0	0	420	134	0	32
Monit. Amb. P. Arterial	0	65	17	0	0	0	0	0	0	0	65	17	0
Cistoscopia	0	39	1	0	0	0	0	0	0	0	39	1	0
Colonoscopia	0	272	95	0	0	0	0	0	0	0	272	95	0
Colposcopia	0	221	35	0	0	0	0	0	0	0	221	35	0
Fisioterapia (sessões)	0	50.558	521	0	0	0	0	0	0	0	50.558	521	0
Nefrostomia Percutânea	0	14	0	0	0	0	0	0	0	0	14	0	0
Biopsia de Rim	0	15	0	0	0	0	0	0	0	0	15	0	0

Pró - Saúde / HRBA
Fls. 150
Ass. _____

Adilcia Krossin
Adilcia Krossin
Gerente - ADM - SPP



www.prosaude.org.br - soc@prosaude.org.br - (91) 201-0700 - Avenida Sérgio Heine, 1100 - Doméstico - CEP: 66020-000 - Santarém (PA)
Unidade de referência prestadora para Hospital Regional do Baixo Amanheço do Pará: Rede de Saúde - Hospital Regional do Baixo Amanheço do Pará (HRBA)



Broncoscopia	0	0	0	0	0	0	0	0	0	0	0	0	0	0	0	0	0
Biopsia de Pulmão	0	6	0	0	0	0	0	0	0	0	0	6	0	0	0	0	0
Espirometria	0	77	8	0	0	0	0	0	0	0	0	77	8	0	0	0	0
Cintilografia	0	68	0	0	0	0	0	0	0	0	0	68	0	0	0	0	0
Oftalmologia(exames)	0	309	0	0	0	0	0	0	0	0	0	309	0	0	0	0	0
Biopsia de Colo Uterino	0	39	0	0	0	0	0	0	0	0	0	39	0	0	0	0	0
TOTAL	180.198	338.115	5.890	188	180.198	0	0	0	0	0	0	338.115	5.890	360.396	338.115	5.890	94

Pró - Saúde
 Fls. 106
 Ass. _____

Adriana Krossin
 Gerente - ADM - SPP



Secretaria de Saúde Pública



GOVERNO DO ESTADO DO PARÁ

MAPA COMPARATIVO DAS METAS FÍSICAS CONTRATADAS/EXECUTADAS DE SAÍDAS HOSPITALARES (CLÍNICAS ESPECIALIZADAS) CONTRATO 23/2014 - HOSPITAL REGIONAL PÚBLICO DO BAIXO AMAZONAS - HRBA (SANTARÉM) - JANEIRO À DEZEMBRO ANO - 2019

ESPECIALIDADES	JANEIRO/19		FEVEREIRO/19		MARÇO/19		ABRIL/19		MAIO/19		JUNHO/19		1º SEMESTRE - 2019	
	Cont.	Exec. %	Cont.	Exec. %	Cont.	Exec. %	Cont.	Exec. %	Cont.	Exec. %	Cont.	Exec. %	Cont.	Exec. %
Clínica Médica	*	30	*	32	*	38	*	34	*	28	*	*	*	162
Clínica Cirúrgica	*	187	*	195	*	231	*	215	*	202	*	*	*	1.030
Clínica Oncológica	*	48	*	44	*	53	*	49	*	57	*	*	*	251
Clínica Pediátrica	*	42	*	46	*	43	*	37	*	48	*	*	*	216
Clínica Obstétrica	*	7	*	9	*	6	*	5	*	9	*	*	*	36
UTI Adulto	*	25	*	21	*	17	*	22	*	19	*	*	*	104
UTI Pediátrica	*	6	*	12	*	10	*	9	*	10	*	*	*	47
UTI Neonatal	*	26	*	23	*	24	*	31	*	22	*	*	*	126
UCI Neonatal e Obstétrica	*	-	*	-	*	-	*	-	*	-	*	*	*	0
TOTAL	385	371	385	382	385	422	385	402	385	395	385	0	2.310	1.972
		96		99		110		104		103		0	0	0

ESPECIALIDADES	JULHO/19		AGOSTO/19		SETEMBRO/19		OUTUBRO/19		NOVEMBRO/19		DEZEMBRO/19		2º SEMESTRE - 2019	
	Cont.	Exec. %	Cont.	Exec. %	Cont.	Exec. %	Cont.	Exec. %	Cont.	Exec. %	Cont.	Exec. %	Cont.	Exec. %
Clínica Médica	*		*		*		*		*		*		*	0
Clínica Cirúrgica	*		*		*		*		*		*		*	0
Clínica Oncológica	*		*		*		*		*		*		*	0
Clínica Pediátrica	*		*		*		*		*		*		*	0
Clínica Obstétrica	*		*		*		*		*		*		*	0
UTI Adulto	*		*		*		*		*		*		*	0
UTI Pediátrica	*		*		*		*		*		*		*	0
UTI Neonatal	*		*		*		*		*		*		*	0
UCI Neonatal e Obstétrica	*		*		*		*		*		*		*	0
TOTAL	385	0	385	0	385	0	385	0	385	0	385	0	2.310	0

Pró - Saúde / HRBA
Fls. 107
Ass. _____

Adriana Krossin
Gerente - ADM - SPP



www.prosaude.org.br - sacprosaude@prosaude.org.br - (031) 2101-0700. Avenida Sérgio Heine, 1100. Dourados. CEP 86025-000 - Paraná (PR).
Tudo os serviços prestados pelo Hospital Regional do Baixo Amazonas são gratuitos e integram o Sistema Único de Saúde (SUS)



Hospital Regional do
Baixo Amazonas do Pará
Dr. Waldemar Penna



PRÓ-SAÚDE
ASSOCIAÇÃO BENEFACTORIA DE
ASSISTÊNCIA SOCIAL E HOSPITALAR

Secretaria de
Saúde Pública



GOVERNO DO
ESTADO DO PARÁ

MAPA COMPARATIVO DAS METAS FÍSICAS CONTRATADAS/EXECUTADAS DE SAÍDAS HOSPITALARES (CLÍNICAS ESPECIALIZADAS)

CONTRATO 23/2014 - HOSPITAL REGIONAL PÚBLICO DO BAIXO AMAZONAS - HRBA (SANTARÉM) - JANEIRO À DEZEMBRO ANO - 2019

ESPECIALIDADES	1º SEMESTRE - 2019			2º SEMESTRE - 2019			TOTAL ANUAL - 2019		
	Contr.	Exec.	%	Contr.	Exec.	%	Contr.	Execut.	%
Clínica Médica	*	162	0	*	0	0	*	162	0
Clínica Cirúrgica	*	1.030	0	*	0	0	*	1.030	0
Clínica Oncológica	*	251	0	*	0	0	*	251	0
Clínica Pediátrica	*	216	0	*	0	0	*	216	0
Clínica Obstétrica	*	36	0	*	0	0	*	36	0
UTI Adulto	*	104	0	*	0	0	*	104	0
UTI Pediátrica	*	47	0	*	0	0	*	47	0
UTI Neonatal	*	126	0	*	0	0	*	126	0
UCI Neonatal e Obstétrica	*	0	0	*	0	0	*	0	0
TOTAL	2.310	1.972	85	2.310	0	0	4.620	1.972	43

Pré - Saúde / HRBA
Fls. 158
Ass. _____

Adilcia Kroessin
Adilcia Kroessin
Gerente - ADM - SPP



www.prosaude.org.br • secgeral@hrbaprosaude.org.br • (93) 2101-0700 Avenida Sérgio Herrn, 1100, Diamantino CEP 68025-000 • Santarém (PA)
Todos os serviços prestados pelo Hospital Regional do Baixo Amazonas são gratuitos e integram o Sistema Único de Saúde (SUS)



GOVERNO DO
ESTADO DO PARÁ

CONTRATO 23/2014 - HOSPITAL REGIONAL PÚBLICO DO BAIXO AMAZONAS - HRBA (SANTARÉM) - JANEIRO À DEZEMBRO ANO - 2019

PRODUÇÃO DE URGÊNCIA E EMERGÊNCIA

ESPECIALIDADES	JANEIRO/19		FEVEREIRO/19		MARÇO/19		ABRIL/19		MAIO/19		JUNHO/19		1º SEMESTRE - 2019	
	Contrat.	% Execut.	Contrat.	% Execut.	Contrat.	% Execut.	Contrat.	% Execut.	Contrat.	% Execut.	Contrat.	% Execut.	Contrat.	% Execut.
URGÊNCIA / EMERGÊNCIA	500	216%	500	211%	500	226%	500	237%	500	243%	500	0%	3.000	189%

ESPECIALIDADES	JULHO/19		AGOSTO/19		SETEMBRO/19		OUTUBRO/19		NOVEMBRO/19		DEZEMBRO/19		2º SEMESTRE - 2019	
	Contrat.	% Execut.	Contrat.	% Execut.	Contrat.	% Execut.	Contrat.	% Execut.	Contrat.	% Execut.	Contrat.	% Execut.	Contrat.	% Execut.
URGÊNCIA / EMERGÊNCIA	500	0%	500	0%	500	0%	500	0%	500	0%	500	0%	3.000	0%

Pró - Saúde / HRBA
 Fis. 159
 Ass. _____

Adriana Kroessin
 Gerente - ADM - SPP



www.prosaude.org.br - Agência Reguladora de Saúde Suplementar (ANS) - Rua Amazonas, 1100, Laranjeiras - CEP: 05022-000 - São Paulo (SP) - Fone: (11) 3063-1000



Secretaria de
Saúde Pública



GOVERNO DO
ESTADO DO PARÁ

PRODUÇÃO DE URGENCIA E EMERGENCIA

CONTRATO 23/2014 - HOSPITAL REGIONAL PÚBLICO DO BAIXO AMAZONAS - HRBA (SANTARÉM) - JANEIRO À DEZEMBRO ANO - 2019

ESPECIALIDADES	1º SEMESTRE - 2019			2º SEMESTRE - 2019			TOTAL GERAL - 2019		
	Contrat.	Execut.	%	Contrat.	Execut.	%	Contrat.	Execut.	%
0	3.000	5.665	2	3.000	0	0	6.000	5.665	94
URGÊNCIA / EMERGÊNCIA	3.000	5.665	2	3.000	0	0	6.000	5.665	94

Pró - Saúde / HK
Fls. 160
Ass. _____

Adriana Kroessin
Gerente - ADM - SPP

www.prosaude.org.br • secgeral@hrba.prosaude.org.br • (93) 2101-0700. Avenida Sérgio Henr. 1100. Diamantino. CEP 68025-000 • Santarém (PA)
Todos os serviços prestados pelo Hospital Regional do Baixo Amazonas são gratuitos e integram o Sistema Único de Saúde (SUS)





Secretaria de Saúde Pública



GOVERNO DO ESTADO DO PARÁ

PRODUÇÃO DE CIRURGIA

CONTRATO 23/2014 - HOSPITAL REGIONAL PÚBLICO DO BAIXO AMAZONAS - HRBA (SANTARÉM) - JANEIRO À DEZEMBRO ANO - 2019

	Janeiro/19		Fevereiro/19		Março/19		Abril/19		Maio/19		Junho/19		1º SEMESTRE - 2019		
	Eletiva	Urgent.	Eletiva	Urgent.	Eletiva	Urgent.	Eletiva	Urgent.	Eletiva	Urgent.	Eletiva	Urgent.	Eletiva	Urgent.	TOTAL
Distribuição															
Cir. Realizada	341	5	310	16	368	27	375	12	400	26			1.794	86	1.880

	Julho/19		Agosto/19		Setembro/19		Outubro/19		Novembro/19		Dezembro/19		2º SEMESTRE - 2019		
	Eletiva	Urgent.	Eletiva	Urgent.	Eletiva	Urgent.	Eletiva	Urgent.	Eletiva	Urgent.	Eletiva	Urgent.	Eletiva	Urgent.	TOTAL
Distribuição															
Cir. Realizada	0	0	0	0	0	0	0	0	0	0	0	0	0	0	0

Pró - Saúde / HRBA
Fls. 161
Ass. _____

Adriana Krossin
Gerente - ADM - SPP



www.prosaude.org.br - secretaria@prosaude.org.br - (81) 2101-0700 - Avenida Sérgio Iliário, 1100, Dourados, CEP: 68252-000 - Santarém (PA)
Todos os serviços prestados pelo Hospital Regional do Baixo Amazonas são gratuitos e integram o Sistema Único de Saúde (SUS)



Secretaria de Saúde Pública



GOVERNO DO ESTADO DO PARÁ

PRODUÇÃO DE CIRURGIA

CONTRATO 23/2014 - HOSPITAL REGIONAL PÚBLICO DO BAIXO AMAZONAS - HRBA (SANTARÉM) - JANEIRO À DEZEMBRO ANO - 2019

Distribuição	1º SEMESTRE - 2019			2º SEMESTRE - 2019			TOTAL GERAL - 2019		
	Eletiva	Urgent.	TOTAL	Eletiva	Urgent.	TOTAL	Eletiva	Urgente	TOTAL
0	1.794	86	1.880	0	0	0	1.794	86	1.880

Pré - Saúde / HRBA
Fls. 163
Ass. _____

Adriana Kroessin
Adriana Kroessin
Gerente - ADM - SPP



www.prosaude.org.br • secgeral@hrbaprosaude.org.br • (93) 2101-0700 Avenida Sérgio Hehn, 1100, Diamantino CEP 68025-000 • Santarém (PA)
Todos os serviços prestados pelo Hospital Regional do Baixo Amazonas são gratuitos e integram o Sistema Único de Saúde (SUS)

MAPA COMPARATIVO DAS METAS FÍSICAS CONTRATADAS/REQUITADAS PELOS SERVIÇOS DE AMBULATÓRIOS
CONTRATO 23/2014 - HOSPITAL REGIONAL PÚBLICO DO BAIXO AMAZONAS - HRBA (SANTARÉM) - JANEIRO A DEZEMBRO ANO 2019

Especialidades	JANEIRO/19				FEVEREIRO/19				MARÇO/18				ABRIL/19				MAIO/19				JUNHO/19				1º SEMESTRE - 2019												
	1º Consz	2º Consz	Total	%	1º Consz	2º Consz	Total	%	1º Consz	2º Consz	Total	%	1º Consz	2º Consz	Total	%	1º Consz	2º Consz	Total	%	1º Consz	2º Consz	Total	%	1º Consz	2º Consz	Total	%									
Cr. Vascular/Angiologia	81	20	101	120	20	84	97	120	29	81	77	17	94	120	11	78	77	21	98	120	20	82	86	16	102	120	21	85	0	120	492	720	101	68			
Neurologia	287	26	313	300	103	104	320	300	59	107	306	13	319	300	73	106	327	39	366	300	81	122	379	13	362	300	42	131	0	300	1.710	1.800	353	95			
Otorrinolaringologia e Otiologia	137	10	147	180	26	82	146	180	49	109	149	12	161	180	21	89	144	13	157	180	25	87	117	14	131	180	23	73	0	180	762	1.080	144	73			
Neurocirurgia	97	35	132	180	14	73	134	15	149	180	14	83	105	25	130	180	16	144	180	27	80	119	32	151	180	14	84	0	180	708	1.080	85	65				
Reumatologia	85	78	143	120	11	119	109	33	142	120	8	118	106	26	132	120	2	110	108	29	137	120	12	114	117	31	148	120	4	123	0	120	702	720	37	98	
Cardiologia	168	36	204	200	28	102	141	35	178	200	19	88	155	51	205	200	29	103	213	32	245	200	23	194	30	224	200	17	112	0	200	1.055	1.200	116	88		
Obstetrícia/Alto Risco	18	23	39	180	12	22	12	34	46	180	9	26	8	39	180	11	22	20	51	180	7	28	14	49	63	180	11	35	0	180	236	1.080	50	22			
Cirurgia Geral (cir. Oncol. Inclusa)	172	229	401	380	69	106	285	200	465	380	55	122	243	218	461	380	53	121	291	237	528	380	54	139	268	464	380	77	130	0	380	2.349	2.280	308	103		
Traumatologia-Ortopedia	316	74	390	400	63	98	288	74	362	400	61	91	275	66	341	400	47	85	281	68	349	400	60	87	277	65	342	400	57	86	0	400	1.764	2.400	288	74	
Oncol/Hematologia	25	208	233	260	41	90	20	188	208	36	80	23	176	188	280	32	77	19	157	176	260	27	68	19	191	210	260	29	81	0	260	1.026	1.560	165	66		
Oncol/Clinica	39	471	510	401	59	127	24	515	539	401	53	134	22	490	512	401	72	128	28	502	401	56	132	24	517	541	401	56	135	0	401	2.632	2.406	266	109		
Endocrinologia	249	89	338	250	41	135	290	50	340	250	43	136	291	47	338	250	42	135	303	54	357	250	33	143	266	51	317	250	47	127	0	250	1.660	1.500	206	113	
Nefrologia	86	17	103	400	18	26	92	11	103	400	8	26	110	8	118	400	12	30	114	8	122	400	27	31	129	10	139	400	15	35	0	400	565	2.400	80	24	
Cr. Pediatría	58	19	77	80	9	96	81	17	98	80	13	123	81	16	97	80	6	121	80	14	94	80	19	118	103	20	123	80	8	154	0	80	489	480	55	102	
Cr. Torácica	10	6	16	50	15	32	20	8	28	50	3	56	18	4	22	50	6	44	21	23	50	2	46	22	7	29	50	5	58	0	50	116	300	31	39		
Cr. Plásticas	17	14	31	30	4	103	17	8	26	30	6	87	16	7	23	30	8	77	17	14	31	30	1	103	22	6	30	30	5	100	0	30	141	180	24	78	
Cr. Cardíaca	43	15	58	50	11	116	41	18	59	50	13	118	38	15	53	50	17	106	43	22	65	50	10	130	47	17	64	50	9	128	0	50	299	300	60	100	
Radioterapia(consultra)	69	183	252	249	26	105	77	185	262	249	28	105	44	129	173	249	0	69	104	153	257	249	25	103	56	128	184	249	6	74	0	249	1.138	1.494	85	76	
Oftalmologia	47	52	99	100	17	98	37	49	86	100	18	86	33	44	77	100	22	77	66	54	120	100	41	120	28	46	74	100	12	74	0	100	456	600	110	76	
Infectologia	23	13	36	40	5	90	30	19	49	40	4	123	26	15	41	40	8	103	26	51	40	11	128	38	15	52	40	5	133	0	40	230	240	33	96		
Transplante Renal	75	2	77	80	1	96	49	1	50	80	5	83	74	0	74	80	6	83	65	1	66	80	11	83	69	4	62	80	3	91	0	80	340	480	26	71	
Pneumologia	21	14	35	0	5	0	35	3	38	0	2	0	36	0	36	0	2	0	35	0	35	0	4	0	36	0	36	0	3	0	0	163	17	180	0	16	0
Oncol/Pediatría	2	95	97	0	4	0	0	66	66	0	4	0	1	63	64	0	3	0	2	80	82	0	3	0	3	77	80	0	3	0	0	8	381	389	0	17	0
Urologia	29	97	126	60	21	210	22	93	115	60	16	192	77	85	162	60	25	270	65	92	157	60	27	262	71	69	140	60	30	233	0	60	700	360	119	194	
Fonoaudiologia	0	0	0	0	0	0	0	0	0	0	0	0	0	0	0	0	0	0	0	0	0	0	0	0	0	0	0	0	0	0	0	0	0	0	0	0	
Fisioterapia	43	0	43	0	1	0	46	0	46	0	3	0	58	0	58	0	3	0	61	0	61	0	2	0	49	0	49	0	1	0	0	257	0	257	0	10	0

Adriana Krossin
Gerente - ADM - SPP

Buco-maxilo facial	19	21	40	0	3	0	25	14	39	0	6	0	18	14	32	0	10	0	19	13	32	0	11	0	27	14	41	0	6	0	108	76	184	0	38	0	
Psicologia	23	0	23	0	6	0	12	0	12	0	2	0	32	0	32	0	5	0	29	0	29	0	3	0	41	0	41	0	0	137	0	137	0	16	0		
Físico(Radioterapia)	0	0	0	0	0	0	0	0	0	0	0	0	0	0	0	0	0	0	0	0	0	0	0	0	0	0	0	0	0	0	0	0	0	0	0	0	
Cf. Otológica	0	0	0	0	0	0	0	0	0	0	0	0	0	0	0	0	0	0	0	0	0	0	0	0	0	0	0	0	0	0	0	0	0	0	0	0	0
Otologia	0	0	0	0	0	0	0	0	0	0	0	0	0	0	0	0	0	0	0	0	0	0	0	0	0	0	0	0	0	0	0	0	0	0	0	0	0
Pediatria	0	21	21	0	5	0	1	10	11	0	6	0	0	11	11	0	2	0	0	28	28	0	6	0	0	0	15	15	0	1	85	86	0	25	0	0	
Mastologia	25	178	201	0	13	0	32	250	282	0	38	0	37	192	228	0	21	0	28	202	228	0	21	0	43	168	209	0	163	986	1.149	0	112	0	0		
Psiquiatria	6	10	16	0	4	0	8	9	17	0	7	0	6	9	15	0	5	0	11	8	19	0	3	0	6	8	14	0	37	44	81	0	30	1	0		
Cf. Cabeça e Pescoço	13	54	67	0	7	0	19	36	55	0	9	0	5	58	63	0	5	0	6	49	55	0	12	0	13	50	63	0	56	247	303	0	38	0	0		
TOTAL	2.261	2.118	4.379	4.110	662	107	2.432	2.050	4.482	4.110	626	109	2.470	1.842	4.312	4.110	575	105	2.717	1.976	4.693	4.110	664	114	2.701	1.871	4.560	4.110	550	111	12.561	9.857	22.438	24.680	3.077	91	
TOTAL GERAL	4.379		4.379		4.379		4.482		4.482		4.482		4.312		4.312		4.110		4.693		4.693		4.110		4.572		4.560		22.438		22.438		22.438		22.438		

Adriana
 Adriana Kroessin
 Gerente - ADM - SPP

Especialidades	JULHO/19				AGOSTO/19				SETEMBRO/19				OUTUBRO/18				NOVEMBRO/19				DEZEMBRO/19				2º SEMESTRE - 2019						
	1º Cons.	2º Cons.	Total	%	1º Cons.	2º Cons.	Total	%	1º Cons.	2º Cons.	Total	%	1º Cons.	2º Cons.	Total	%	1º Cons.	2º Cons.	Total	%	1º Cons.	2º Cons.	Total	%	1º Cons.	2º Cons.	Total	%	Abs	Cont.	%
Cir. Vascular/Angiologia			0	120	0	0	120	0	0	0	0	120	0	0	0	0	120	0	0	0	0	0	0	120	0	0	0	0	720	0	0
Neurologia			0	300	0	0	300	0	0	0	0	300	0	0	0	0	300	0	0	0	0	0	0	300	0	0	0	1800	0	0	
Otorrinolaringologia e Otorlogia			0	180	0	0	180	0	0	0	0	180	0	0	0	0	180	0	0	0	0	0	0	180	0	0	0	1080	0	0	
Neurocirurgia			0	180	0	0	180	0	0	0	0	180	0	0	0	0	180	0	0	0	0	0	0	180	0	0	0	1080	0	0	
Reumatologia			0	120	0	0	120	0	0	0	0	120	0	0	0	0	120	0	0	0	0	0	0	120	0	0	0	720	0	0	
Cardiologia			0	200	0	0	200	0	0	0	0	200	0	0	0	0	200	0	0	0	0	0	0	200	0	0	0	1200	0	0	
Obstetrícia/Alto Risco			0	180	0	0	180	0	0	0	0	180	0	0	0	0	180	0	0	0	0	0	0	180	0	0	0	1080	0	0	
Cirurgia Geral (cir. Oncolog. inclusa)			0	380	0	0	380	0	0	0	0	380	0	0	0	0	380	0	0	0	0	0	0	380	0	0	0	2280	0	0	
Trauma-Ortopedia			0	400	0	0	400	0	0	0	0	400	0	0	0	0	400	0	0	0	0	0	0	400	0	0	0	2400	0	0	
Oncologia/Hematologia			0	260	0	0	260	0	0	0	0	260	0	0	0	0	260	0	0	0	0	0	0	260	0	0	0	1560	0	0	
Oncologia/Clinica			0	401	0	0	401	0	0	0	0	401	0	0	0	0	401	0	0	0	0	0	0	401	0	0	0	2406	0	0	
Endocrinologia			0	250	0	0	250	0	0	0	0	250	0	0	0	0	250	0	0	0	0	0	0	250	0	0	0	1500	0	0	
Nefrologia			0	400	0	0	400	0	0	0	0	400	0	0	0	0	400	0	0	0	0	0	0	400	0	0	0	2400	0	0	
Cir. Pediatrica			0	80	0	0	80	0	0	0	0	80	0	0	0	0	80	0	0	0	0	0	0	80	0	0	0	480	0	0	
Cir. Toracica			0	50	0	0	50	0	0	0	0	50	0	0	0	0	50	0	0	0	0	0	0	50	0	0	0	300	0	0	
Cir. Plastica			0	30	0	0	30	0	0	0	0	30	0	0	0	0	30	0	0	0	0	0	0	30	0	0	0	180	0	0	
Cir. Cardiaca			0	50	0	0	50	0	0	0	0	50	0	0	0	0	50	0	0	0	0	0	0	50	0	0	0	300	0	0	
Radioterapia(consulta)			0	249	0	0	249	0	0	0	0	249	0	0	0	0	249	0	0	0	0	0	0	249	0	0	0	1494	0	0	
Oftalmologia			0	100	0	0	100	0	0	0	0	100	0	0	0	0	100	0	0	0	0	0	0	100	0	0	0	600	0	0	
Infectologia			0	40	0	0	40	0	0	0	0	40	0	0	0	0	40	0	0	0	0	0	0	40	0	0	0	240	0	0	
Urologia			0	60	0	0	60	0	0	0	0	60	0	0	0	0	60	0	0	0	0	0	0	60	0	0	0	360	0	0	
Transplante Renal			0	80	0	0	80	0	0	0	0	80	0	0	0	0	80	0	0	0	0	0	0	80	0	0	0	480	0	0	
Pneumologia			0	0	0	0	0	0	0	0	0	0	0	0	0	0	0	0	0	0	0	0	0	0	0	0	0	0	0	0	
Oncologia/Pediatrica			0	0	0	0	0	0	0	0	0	0	0	0	0	0	0	0	0	0	0	0	0	0	0	0	0	0	0	0	
Fonoaudiologia			0	0	0	0	0	0	0	0	0	0	0	0	0	0	0	0	0	0	0	0	0	0	0	0	0	0	0	0	
Fisioterapia			0	0	0	0	0	0	0	0	0	0	0	0	0	0	0	0	0	0	0	0	0	0	0	0	0	0	0	0	

Adelina
Adelina Kroessin
Gerente - ADM - SPP





MAPA COMPARATIVO DAS METAS FÍSICAS CONTRATADAS/EXECUTADAS PELOS SERVIÇOS DE AMBULATÓRIO
 CONTRATO 23/2014 - HOSPITAL REGIONAL PÚBLICO DO BAIXO AMAZONAS - HRBA (SANTARÉM) - JANEIRO À DEZEMBRO ANO 2019

ESPECIALIDADES	1º SEMESTRE - 2019					2º SEMESTRE - 2019					TOTAL GERAL - 2019							
	1ª Cons.	2ª Cons.	Total	Cont.	abs	%	1ª Cons.	2ª Cons.	Total	Cont.	Abs	%	1ª CONS.	2ª CONS.	Total	CONT.	abs	%
	Cir. Vascular/Angiologia	405	87	492	720	101	68	0	0	0	720	0	0	405	87	492	1.440	101
Neurologia	1.574	136	1.710	1.800	358	95	0	0	0	1.800	0	0	1.574	136	1.710	3.600	358	48
Otorrinolaringologia e Otologia	693	99	792	1.080	144	73	0	0	0	1.080	0	0	693	99	792	2.160	144	37
Neurocirurgia	571	135	706	1.080	85	65	0	0	0	1.080	0	0	571	135	706	2.160	85	33
Reumatologia	505	197	702	720	37	98	0	0	0	720	0	0	505	197	702	1.440	37	49
Cardiologia	871	184	1.055	1.200	116	88	0	0	0	1.200	0	0	871	184	1.055	2.400	116	44
Obstetricia/Alto Risco	70	168	238	1.080	50	22	0	0	0	1.080	0	0	70	168	238	2.160	50	11
Cirurgia Geral (cir. Oncológ. inclusa)	1.257	1.092	2.349	2.280	308	103	0	0	0	2.280	0	0	1.257	1.092	2.349	4.560	308	52
Traumato-Ortopedia	1.437	347	1.784	2.400	288	74	0	0	0	2.400	0	0	1.437	347	1.784	4.800	288	37
Onco/Hematologia	106	920	1.026	1.560	165	66	0	0	0	1.560	0	0	106	920	1.026	3.120	165	33
Onco/Clinica	137	2.495	2.632	2.406	296	109	0	0	0	2.406	0	0	137	2.495	2.632	4.812	296	55
Endocrinologia	1.399	291	1.690	1.500	206	113	0	0	0	1.500	0	0	1.399	291	1.690	3.000	206	56
Nefrologia	531	54	585	2.400	80	24	0	0	0	2.400	0	0	531	54	585	4.800	80	12
Cir. Pediátrica	403	86	489	480	55	102	0	0	0	480	0	0	403	86	489	960	55	51
Cir. Torácica	91	27	118	300	31	39	0	0	0	300	0	0	91	27	118	600	31	20
Cir. Plástica	89	52	141	180	24	78	0	0	0	180	0	0	89	52	141	360	24	39
Cir. Cardíaca	212	87	299	300	60	100	0	0	0	300	0	0	212	87	299	600	60	50

Adriana
 Adriana Kresssin
 Gerente - ADM - SPP





Secretaria de Saúde Pública



GOVERNO DO ESTADO DO PARÁ

CONTRATO 23/2014 - HOSPITAL REGIONAL PÚBLICO DO BAIXO AMAZONAS - HRBA (SANTARÉM) - JANEIRO À DEZEMBRO ANO 2019

PRODUÇÃO DE UTI'S

ESPECIFICIDADES	Nº de leito Programado	JANEIRO/19			FEVEREIRO/19			MARÇO/19			ABRIL/19			MAIO/19			JUNHO/19			1º SEMESTRE - 2019		
		Saída	Média de Permanência	Paciente/dia	Saída	Média de Permanência	Paciente/dia	Saída	Média de Permanência	Paciente/dia	Saída	Média de Permanência	Paciente/dia	Saída	Média de Permanência	Paciente/dia	Saída	Média de Permanência	Paciente/dia	Saída	Média de Permanência	Paciente/dia
BERÇÁRIO DE ALTO RISCO	0	-	0	-	0	0	0	0	0	0	0	0	0	0	0	0	0	0	0	0	0	0
UTI ADULTO	20	25	17	427	21	22	452	17	30	515	22	23	511	19	28	532	0	0	0	104	23	2.437
UTI PEDIÁTRICA	10	6	48	286	12	19	232	10	28	277	9	32	289	10	31	305	0	0	0	47	30	1.389
UTI - NEONATAL	10	26	18	458	23	19	432	24	21	508	31	16	483	22	24	531	0	0	0	126	19	2.412

Fonte: Contrato de Gestão SESPA - PRÓ-SAÚDE
Relatório de Produção HRPSGV - PRO-SAÚDE - OSS

ESPECIFICIDADES	Nº de leito Programado	JULHO/19			AGOSTO/19			SETEMBRO/19			OUTUBRO/19			NOVEMBRO/19			DEZEMBRO/19			2º SEMESTRE - 2019		
		Saída	Média de Permanência	Paciente/dia	Saída	Média de Permanência	Paciente/dia	Saída	Média de Permanência	Paciente/dia	Saída	Média de Permanência	Paciente/dia	Saída	Média de Permanência	Paciente/dia	Saída	Média de Permanência	Paciente/dia	Saída	Média de Permanência	Paciente/dia
BERÇÁRIO DE ALTO RISCO	0	0	0	0	0	0	0	0	0	0	0	0	0	0	0	0	0	0	0	0	0	0
UTI ADULTO	20	0	0	0	0	0	0	0	0	0	0	0	0	0	0	0	0	0	0	0	0	0
UTI PEDIÁTRICA	10	0	0	0	0	0	0	0	0	0	0	0	0	0	0	0	0	0	0	0	0	0
UTI - NEONATAL	10	0	0	0	0	0	0	0	0	0	0	0	0	0	0	0	0	0	0	0	0	0

Pró - Saúde / HRBA
Fls. 169
Ass.

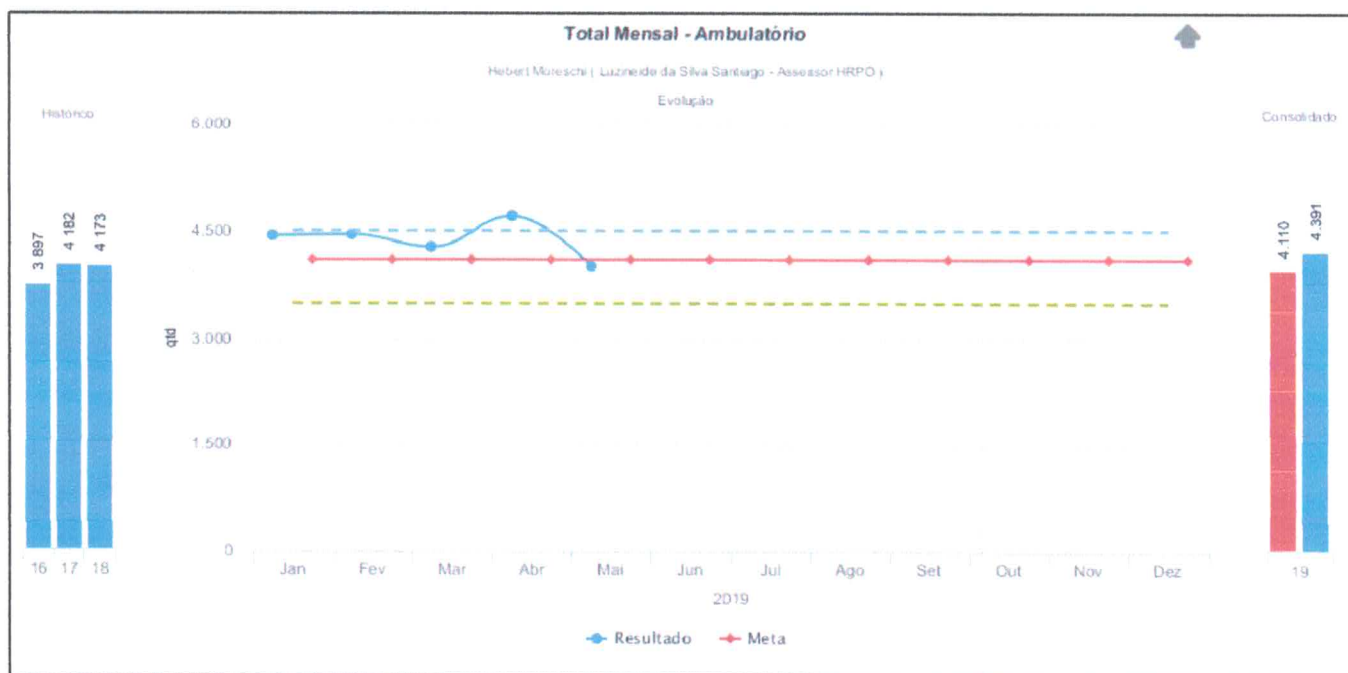
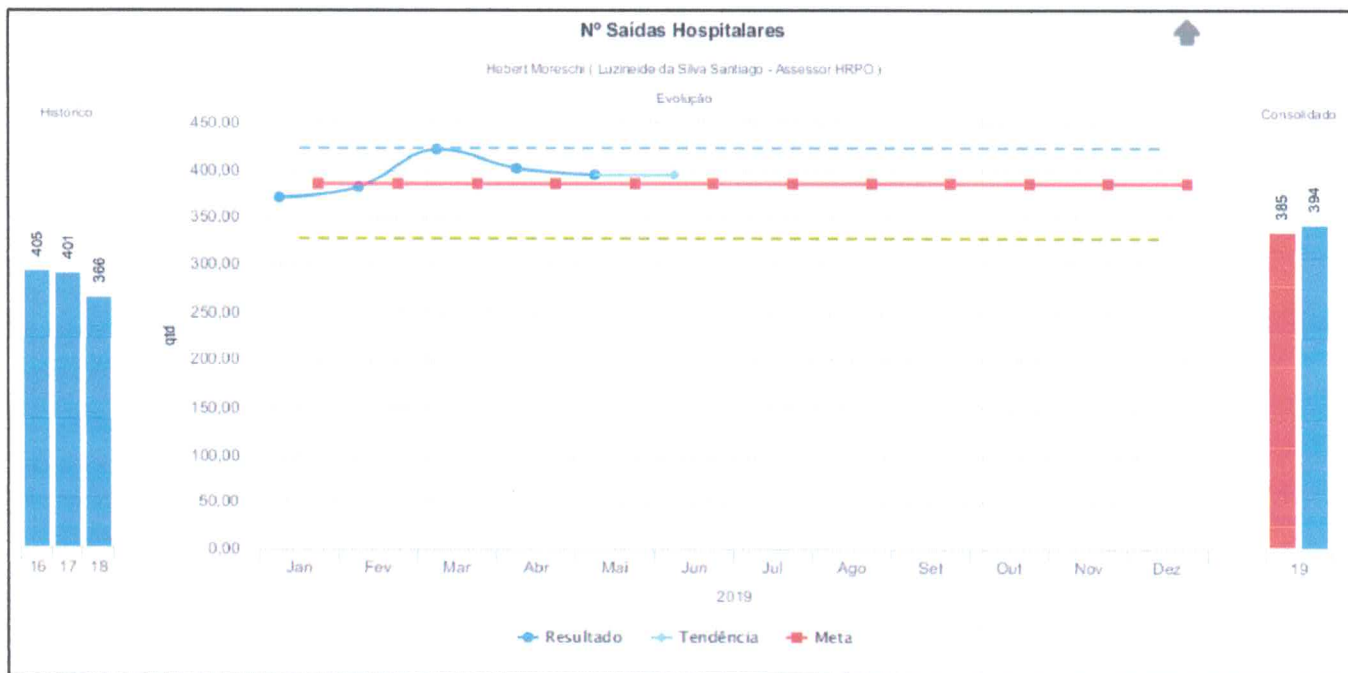
Adilcia Adilcia Kroessin
Gerente - ADM - SPP

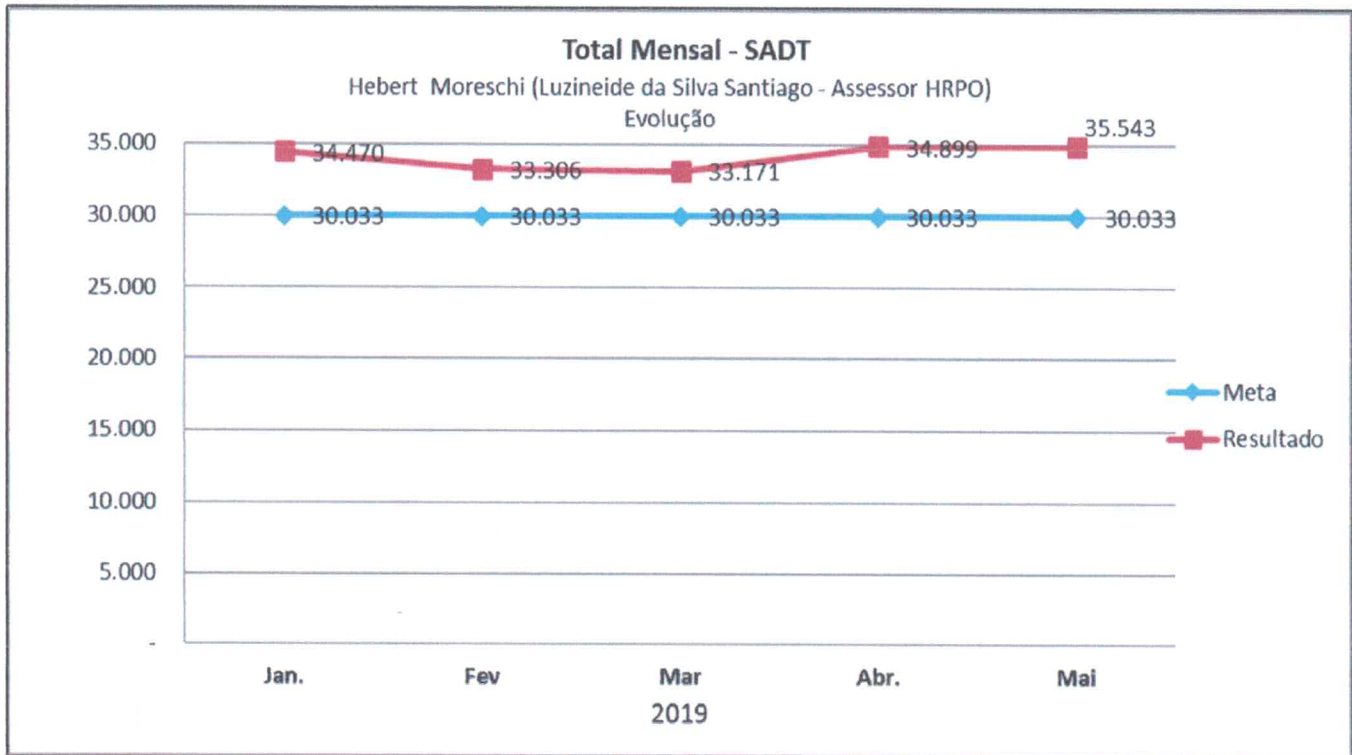


www.prosaude.org.br - prosaude@prosaude.org.br - R. 08/1, J111 0110 - Avenida Sargento Major - 1120 - Dourados - CEP 69205-000 - Mato Grosso do Sul
Tabela de Serviços prestados pelo Hospital Regional do Baixo Amazonas sob produção e direção do Sistema Único de Saúde (SUS)

Com base no contrato de gestão 023/2014 as metas quantitativas de saídas hospitalares, atendimento ambulatorial e SADT Externo possuem as seguintes composições:

- Saídas Hospitalares: 385;
- Atendimento Ambulatorial: 4.110;
- SADT Externo: 30.033.





No mês de maio de 2019, conforme gráficos apresentados acima às metas quantitativas citadas acima foram cumpridas e superadas.



Secretaria de
Saúde Pública



GOVERNO DO
ESTADO DO PARÁ

2.2. METAS QUALITATIVAS

REF.: MAIO - 2019





Secretaria de
Saúde Pública



GOVERNO DO
ESTADO DO PARÁ

O contrato de gestão 023/2014 prevê os seguintes indicadores para avaliação da parte variável do contrato:

- Atenção ao Usuário;
- Qualidade da informação;
- Comissões (Controle de Infecção Hospitalar - CCIH e Prontuário);
- Taxa de Mortalidade Operatória.

Além dos indicadores obrigatórios de avaliação, apresentamos também os relatórios da Comissão de Farmácia e Terapêutica.

As informações a seguir demonstram que os indicadores vêm sendo cumpridos de acordo com os parâmetros estabelecidos no Contrato de Gestão.





Hospital Regional do
Baixo Amazonas do Pará
Dr. Waldemar Penna



PRÓ-SAÚDE
ASSOCIAÇÃO BENEFICENTE DE
ASSISTÊNCIA SOCIAL E HOSPITALAR

Secretaria de
Saúde Pública



GOVERNO DO
ESTADO DO PARÁ

AVALIAÇÃO DE METAS

ATIVIDADE REALIZADA	VALOR A PAGAR	% METAS REALIZADAS													
		Mês 1	Mês 2	Mês 3	Mês 4	Mês 5	Mês 6	Mês 7	Mês 8	Mês 9	Mês 10	Mês 11	Mês 12	Total	
INTERNAÇÃO	Acima do volume contratado	100% do peso percentual da atividade internação			109,6%	104,4%	102,5%								
	Entre 85% e 100% do volume contratado	100% do peso percentual da atividade internação	96,3%	99,2%											
	Entre 70% e 84,99% do volume contratado	90% X peso percentual da atividade internação X 90% do orçamento do hospital (R\$).													
	Menos de 70% do volume contratado	70% X peso percentual da atividade internação X 90% do orçamento do hospital (R\$).													
AMBULATORIO	Acima do volume contratado	100% do peso percentual da atividade ambulatorial	108,2%	108,6%	104,4%	114,9%									
	Entre 85% e 100% do volume contratado	100% do peso percentual da atividade ambulatorial						97,9%							
	Entre 70% e 84,99% do volume contratado	90% X peso percentual da atividade ambulatorial X 90% do orçamento do hospital (R\$).													
	Menos de 70% do volume contratado	70% X peso percentual da atividade ambulatorial X 90% do orçamento do hospital (R\$).													



Hospital Regional do
Baixo Amazonas do Pará
Dr. Waldemar Penna



PRÓ-SAÚDE
ASSOCIAÇÃO BENEFACTORIA DE
ASSISTÊNCIA SOCIAL E HOSPITALAR

Secretaria de
Saúde Pública



**GOVERNO DO
ESTADO DO PARÁ**

URGENCIA/EMERGIA REFERENCIADA		100% do peso percentual da atividade URG/EMERG.	215,6%	210,6%	226,4%	237,2%	243,2%											
Acima do volume contratado																		
Entre 85% e 100% do volume contratado																		
Entre 70% e 84,99% do volume contratado																		
Menos de 70% do volume contratado																		
Acima do volume contratado			112,1%	110,8%	110,4%	116,2%	118,3%											
Entre 85% e 100% do volume contratado																		
Entre 70% e 84,99% do volume contratado																		
Menos de 70% do volume contratado																		
SADT																		

Pró - Saúde / Hf.
File. 170
Ass. _____





Secretaria de
Saúde Pública



GOVERNO DO
ESTADO DO PARÁ

2.2.1. SERVIÇO DE ATENDIMENTO AO USUÁRIO - SAU

REF.: MAIO - 2019



RELATÓRIO DE ATIVIDADES

SERVIÇO DE ATENDIMENTO AO USUÁRIO – SAU

REFERÊNCIA: MAIO - 2019

1. Apresentação

O Serviço de Atendimento ao Usuário – SAU possui a finalidade de ouvir, fornecer informações, esclarecer dúvidas, colher e registrar a opinião dos usuários do SUS por meio de suas reclamações, sugestões e elogios, bem como, medir a satisfação destes através de pesquisas de satisfação aplicadas nos setores com maior concentração de pessoas como: Ambulatório, Internação, Pronto Atendimento e Serviço de Apoio Diagnóstico Terapêutico – SADT, atuando como canal de comunicação e relacionamento direto entre o HRBA e seus usuários.

É através do SAU e da participação dos usuários que o Hospital aprimora os serviços ofertados, assegurando o atendimento humanizado e com excelência ao público atendido por parte de todos os colaboradores, de acordo com o que é preconizado pelo SUS.

O relatório descreve detalhadamente as atividades desenvolvidas pelo serviço no mês de Maio de 2019 e contém os resultados das Pesquisas de Satisfação aplicadas no período.

2. Atividades Mensais

No período de 01 a 31 de Maio de 2019, o Serviço de Atendimento ao Usuário - SAU realizou 175 (cento e setenta e cinco) atendimentos em sala, sendo 112 (cento e doze) voltados à informação e orientação sobre normas, consultas e serviços do Hospital, 01 (um) encaminhamento ao serviço social, 01 (um) encaminhamento a outros profissionais e 61 (sessenta e um) foram atendimentos que geraram registros de reclamações no sistema Interact SAS.

Quanto às Pesquisas de Satisfação, foram aplicados 1.170 (mil cento e setenta) questionários, sendo 121 (cento e vinte e um) nas Unidades de Internação (Clínicas Cirúrgica, Médica, Pediátrica e Oncológica), 306 (trezentos e seis) no Ambulatório, 688 (seiscentos e oitenta e oito) no SADT e 55 (cinquenta e cinco) no Pronto Atendimento.

TABELA 01: Distribuição de pesquisas realizadas por período

Período	Internação	SADT	Ambulatório	Pronto Atendimento	Total
Janeiro	74	520	275	56	925
Fevereiro	101	667	308	71	1.147
Março	130	643	323	59	1.155
Abril	123	640	297	65	1.125
Maio	121	688	306	55	1.170
Total	549	3.158	1.509	306	5.522

Fonte: Registro do Serviço de Atendimento ao Usuário, 2019.

Fórmula utilizada para definição de amostra:

$$n = \frac{N \cdot Z^2 \cdot p \cdot (1 - p)}{Z^2 \cdot p \cdot (1 - p) + e^2 \cdot (N - 1)}$$

n	Amostra a ser calculada	
N	População	Total de saída do mês anterior
Z	Variável normal padronizada associada ao nível de confiança	Nível de confiança = 95% Variável = 1,96
P	Verdadeira probabilidade do evento	Como esta é desconhecida, utilizar 50% (0,5)
E	Erro amostra	Erro máximo esperado de 5% (0,05)

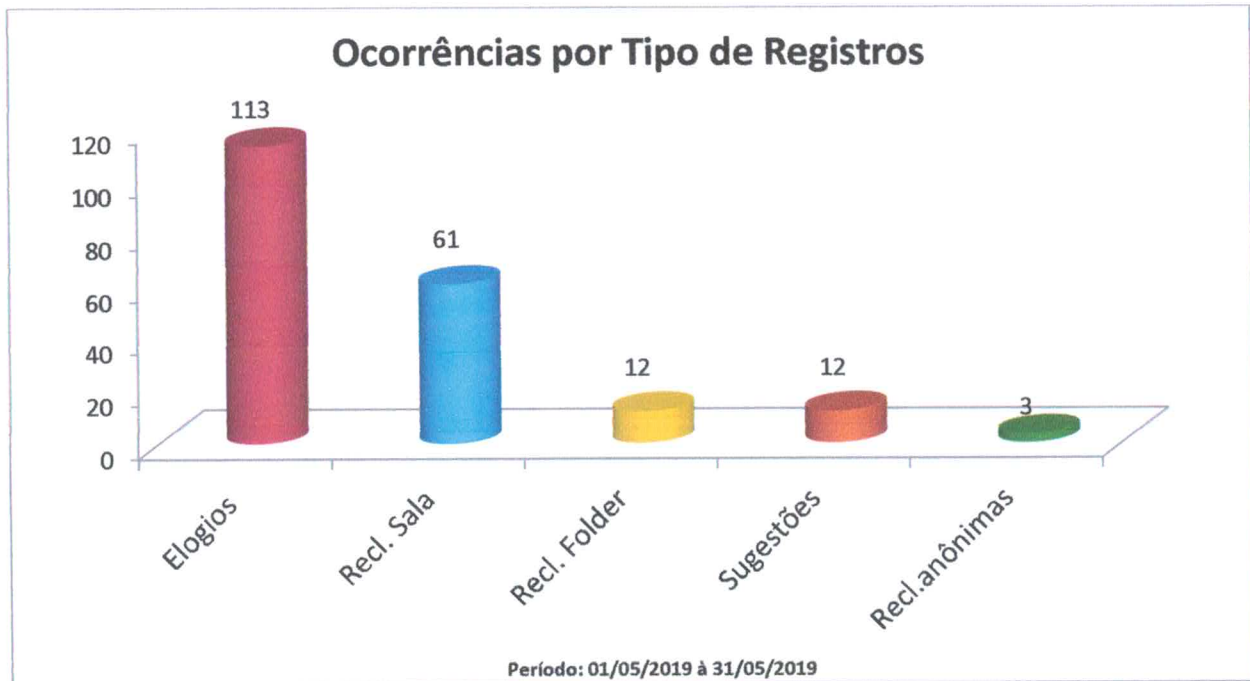
OBS: É válido ressaltar que a população amostral de 10% definida pelo contratante permanece sendo respeitada, conforme demonstrado na tabela 02.

3. Análise das Ocorrências

O Serviço registrou 201 (duzentos e uma) ocorrências via Sistema SAS - Interact, sendo 113 (cento e treze) elogios, 61 (sessenta e um) relatos de reclamações em sala, 12 (doze) relatos de reclamação através de folders, 12 (doze) sugestões e 03 (três) registros de reclamações anônimas.

O gráfico a seguir apresenta esta distribuição:

GRÁFICO 01: Classificação das Manifestações

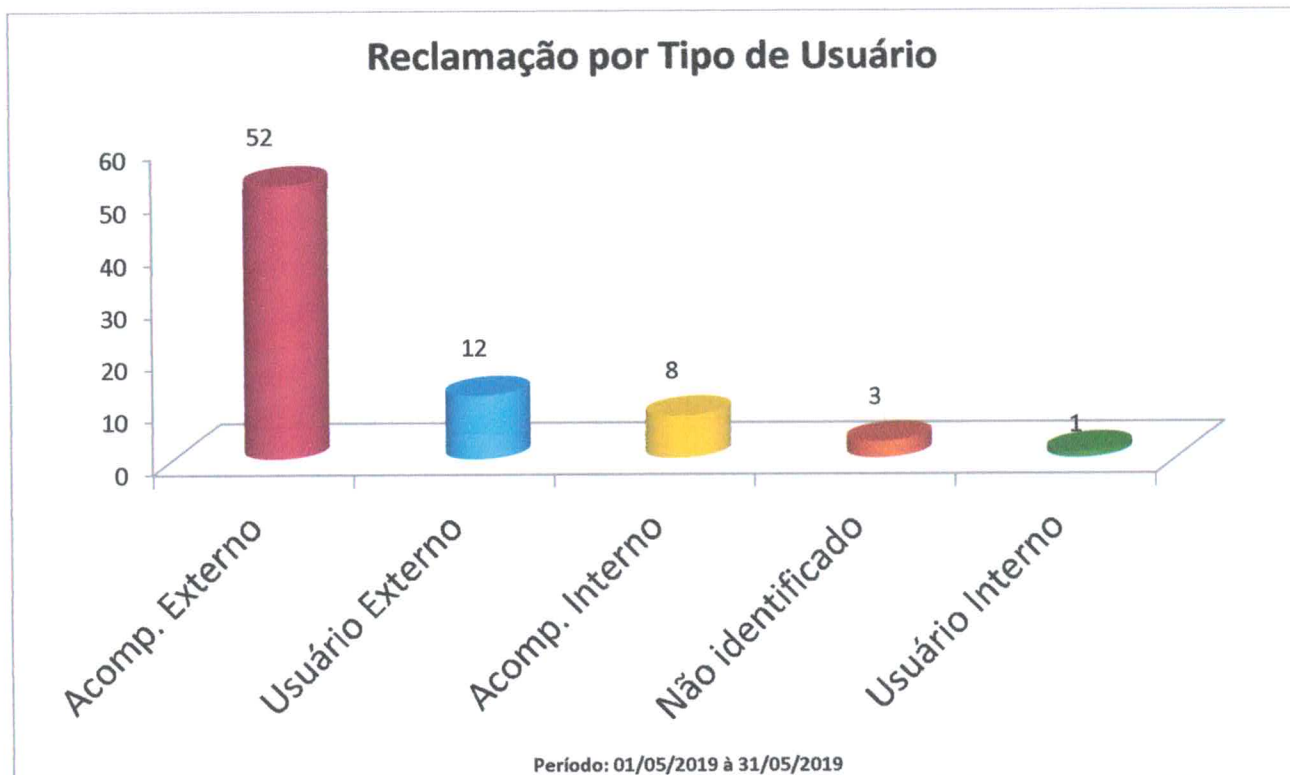


Fonte: Banco de Dados do Interact – SAU/Maio/2019

Em relação aos registros das ocorrências (reclamações), o perfil de usuário mais recorrente foi de Acompanhante Externo e Usuário Externo, seguido por outros.

O gráfico abaixo demonstra o tipo de usuário realizador das ocorrências:

GRÁFICO 02: Tipo de usuário

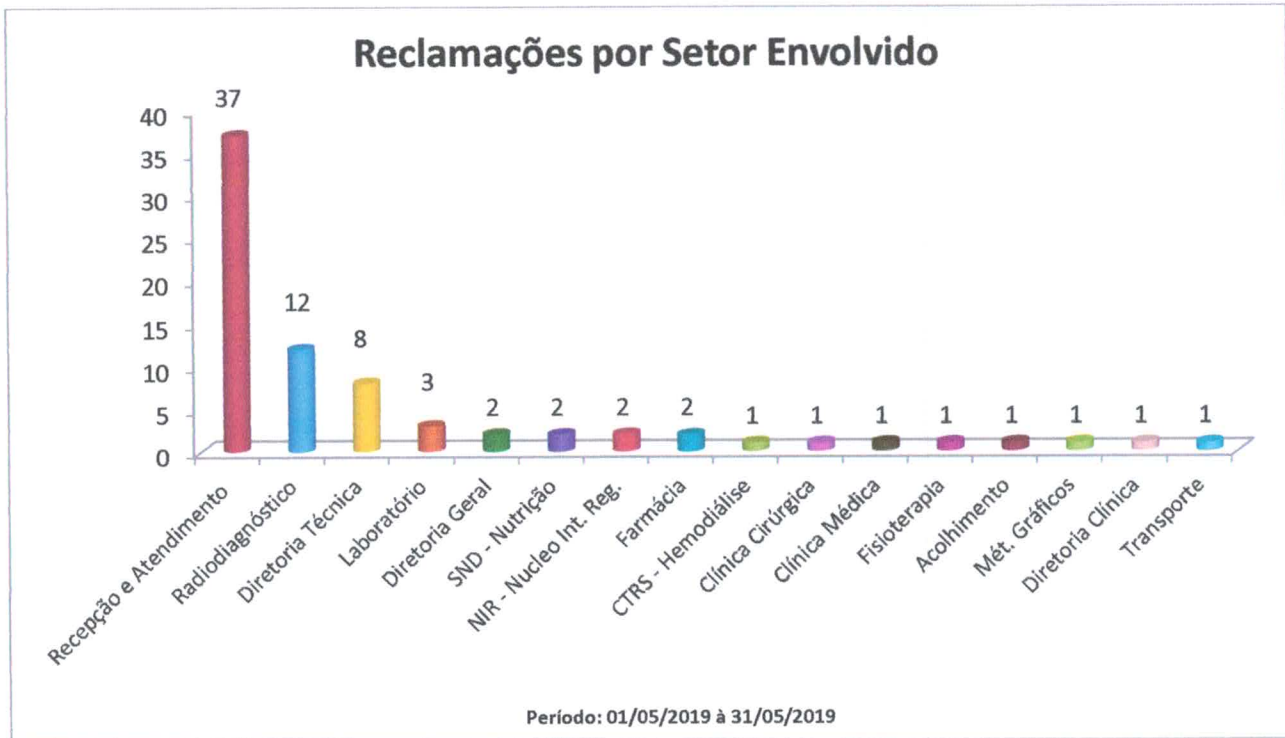


Fonte: Banco de Dados do Interact – SAU/Maio/2019

Foram registradas 76 (setenta e seis) reclamações, com destaque para os setores de Recepção e Atendimento, Radiodiagnóstico e Diretoria Técnica, seguido por outros.

O gráfico a seguir demonstra a classificação das reclamações por setores envolvidos:

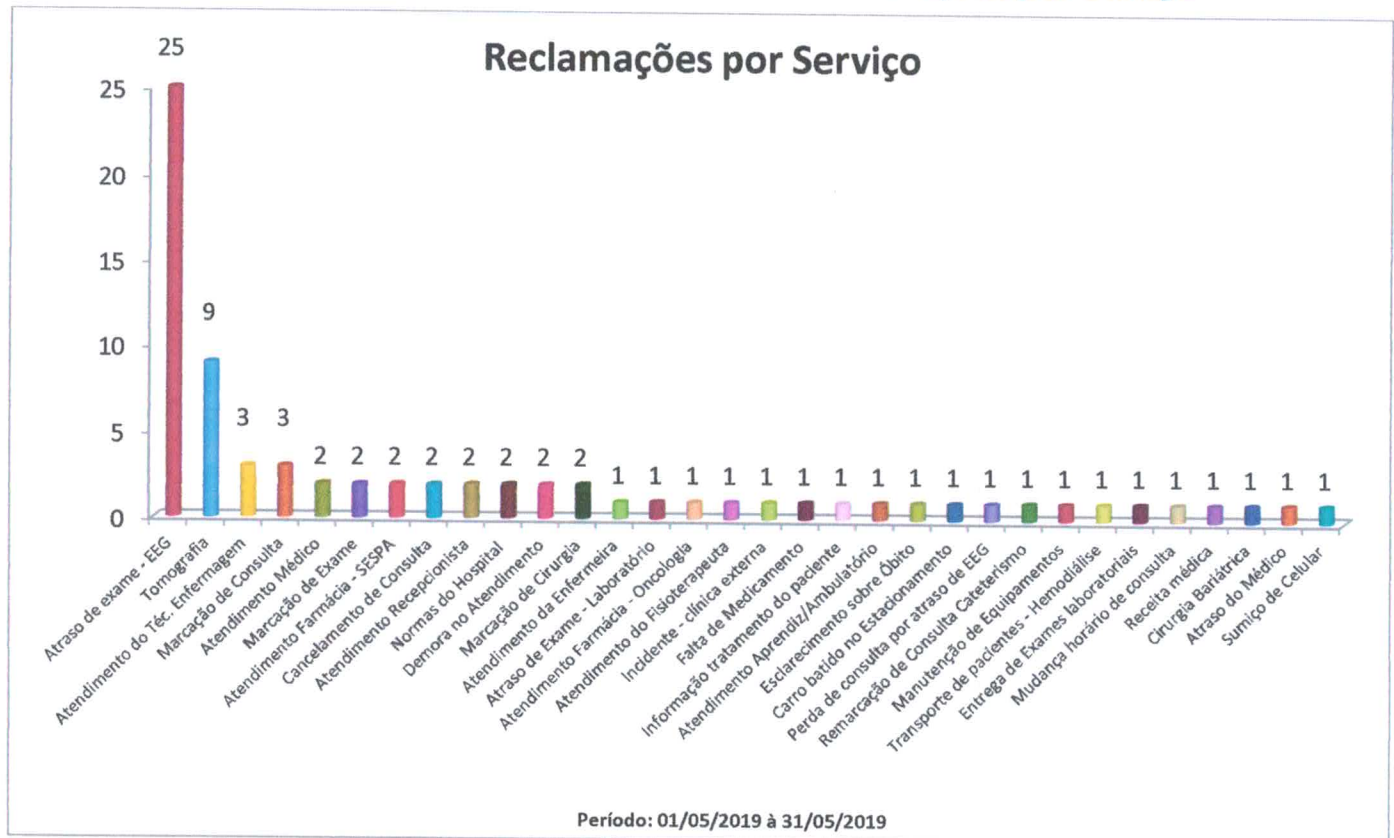
GRÁFICO 03: Classificação das Reclamações por Setor Envolvido



Fonte: Banco de Dados do Interact – SAU/ Maio/2019

O gráfico a seguir demonstra a classificação das reclamações por serviço:

GRÁFICO 04: Proveniência das Reclamações por Serviço



Fonte: Banco de Dados do Interact – SAU/ Maio/2019

As reclamações registradas foram encaminhadas via sistema SAS - Interact aos gestores das áreas, para tratativas e posterior aprovação e retorno aos usuários reclamantes.

A forma de retorno mais utilizada aos usuários pelo Serviço de Atendimento ao Usuário – SAU, no mês analisado, foi através de contato telefônico. Foram registradas 73 (setenta e três) reclamações com autores devidamente identificados, destas 69 (sessenta e nove) retornos telefônicos foram bem sucedidos, 02 (dois) retornos realizados pessoalmente ao usuário, no SAU e 02 (dois) retornos realizados através do envio de carta.

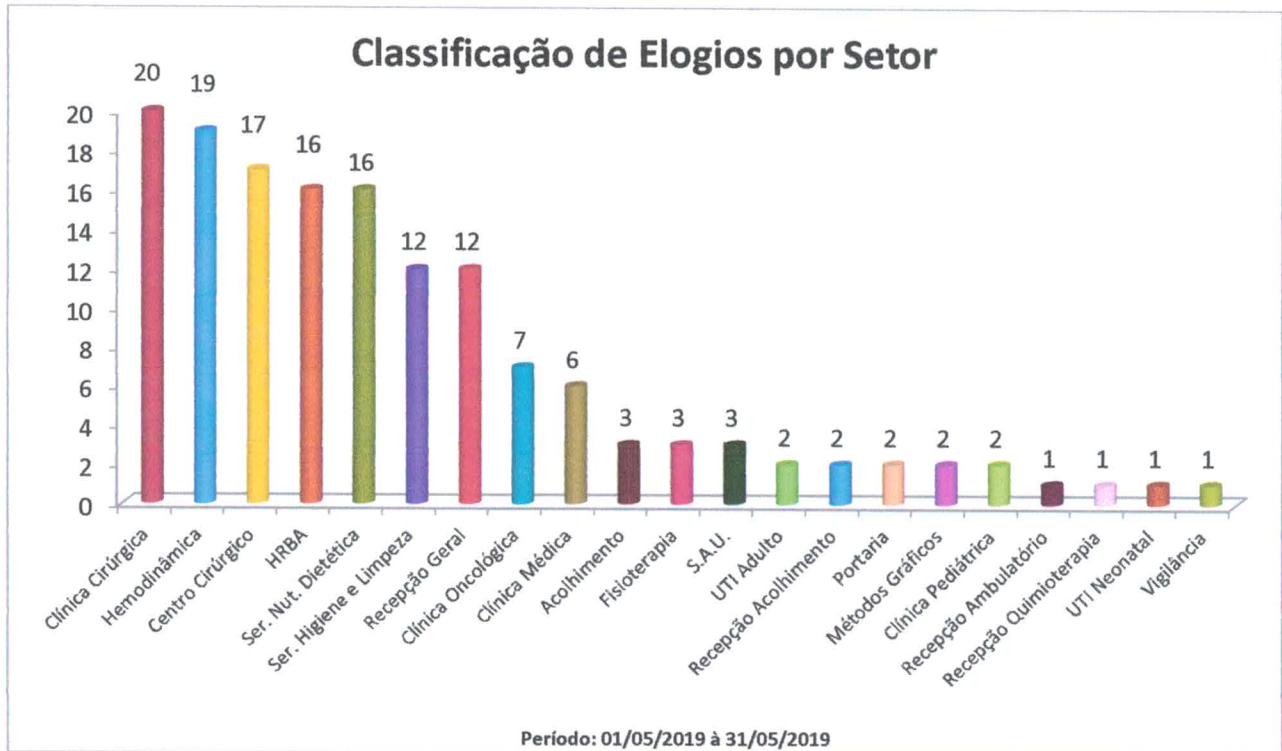
No mês analisado, foram registrados 113 (cento e treze) elogios, dos quais se destacaram os setores: Clínica Cirúrgica com 20 (vinte), Hemodinâmica com 19 (dezenove) elogios e Centro Cirúrgico com 17 (dezessete). Ressalta-se que alguns registros fizeram referência a mais de um setor, totalizando 148 (cento e quarenta e oito) elogios no geral, conforme gráfico 05 – Classificação de elogios por setor.

ELOGIOS INDIVIDUAIS	ELOGIOS COM MAIS DE UMA REFERÊNCIA	TOTAL DE ELOGIOS
85	28 (que geraram 63 no total)	148

Abaixo segue os registros que tiveram mais de uma referência.

- Código 14853 gerou 02 (dois) elogios: Serviço de Nutrição e Dietética e HRBA (referem-se a diversos profissionais, serviços e setores);
- Código 14852 gerou 02 (dois) elogios: Serviço de Nutrição e Clínica Médica;
- Código 14847 gerou 04 (quatro) elogios: Serviço de Higienização e Limpeza, Serviço de Nutrição e Dietética, Clínica Cirúrgica e Fisioterapia;
- Código 14833 gerou 03 (três) elogios: Serviço de Nutrição e Dietética, Clínica Médica e HRBA (referem-se a diversos profissionais, serviços e setores);
- Código 14831 gerou 02 (dois) elogios: Hemodinâmica e HRBA (referem-se a diversos profissionais, serviços e setores);
- Código 14828 gerou 02 (dois) elogios: Hemodinâmica e HRBA (referem-se a diversos profissionais, serviços e setores);
- Código 14818 gerou 02 (dois) elogios: Serviço de Higienização e Limpeza e Clínica Oncológica;
- Código 14816 gerou 04 (quatro) elogios: Serviço de Higienização e Limpeza, Serviço de Nutrição e Dietética, Clínica Oncológica e Fisioterapia;
- Código 14812 gerou 02 (dois) elogios: Serviço de Higienização e Limpeza e Serviço de Nutrição e Dietética;
- Código 14811 gerou 02 (dois) elogios: Serviço de Higienização e Limpeza e Clínica Cirúrgica;
- Código 14795 gerou 02 (dois) elogios: Fisioterapia e Clínica Cirúrgica;
- Código 14791 gerou 02 (dois) elogios: Serviço de Higienização e Limpeza e Clínica Cirúrgica;

- Código 14790 gerou 02 (dois) elogios: Serviço de Nutrição e Dietética e Clínica Cirúrgica;
- Código 14789 gerou 02 (dois) elogios: Serviço de Nutrição e Dietética e Clínica Cirúrgica;
- Código 14770 gerou 02 (dois) elogios: Serviço de Higienização e Limpeza e Clínica Cirúrgica;
- Código 14755 gerou 02 (dois) elogios: Serviço de Higienização e Limpeza e Clínica Cirúrgica;
- Código 14748 gerou 02 (dois) elogios: Serviço de Atendimento ao Usuário (SAU) e Centro Cirúrgico;
- Código 14735 gerou 03 (três) elogios: Hemodinâmica, Serviço de Nutrição e Dietética e Serviço de Higienização e Limpeza;
- Código 14728 gerou 02 (dois) elogios: Serviço de Atendimento ao Usuário (SAU) e Centro Cirúrgico;
- Código 14727 gerou 02 (dois) elogios: Hemodinâmica e HRBA (referem-se a diversos profissionais, serviços e setores);
- Código 14724 gerou 02 (dois) elogios: Serviço de Higienização e Limpeza e Clínica Médica;
- Código 14710 gerou 02 (dois) elogios: Recepção Geral e Portaria;
- Código 14689 gerou 02 (dois) elogios: Recepção Quimioterapia e Portaria;
- Código 14678 gerou 02 (dois) elogios: Clínica Oncológica e HRBA (referem-se a diversos profissionais, serviços e setores);
- Código 14671 gerou 02 (dois) elogios: Serviço de Atendimento ao Usuário (SAU) e Hemodinâmica;
- Código 14668 gerou 03 (três) elogios: Clínica Cirúrgica, Serviço de Nutrição e Dietética e Serviço de Higienização e Limpeza;
- Código 14664 gerou 02 (dois) elogios: Clínica Pediátrica e Serviço de Nutrição e Dietética;
- Código 14651 gerou 02 (dois) elogios: Acolhimento e Recepção Geral.

Gráfico 05: Ranking dos Setores Elogiados


Fonte: Banco de Dados do Interact – SAU/ Maio/2019

Em Maio foram realizados 12 (doze) registros de sugestões. Ressalta-se que alguns registros fizeram referência a mais de um setor, totalizando 15 (quinze) sugestões no geral, conforme demonstrado no gráfico 06 – Sugestões.

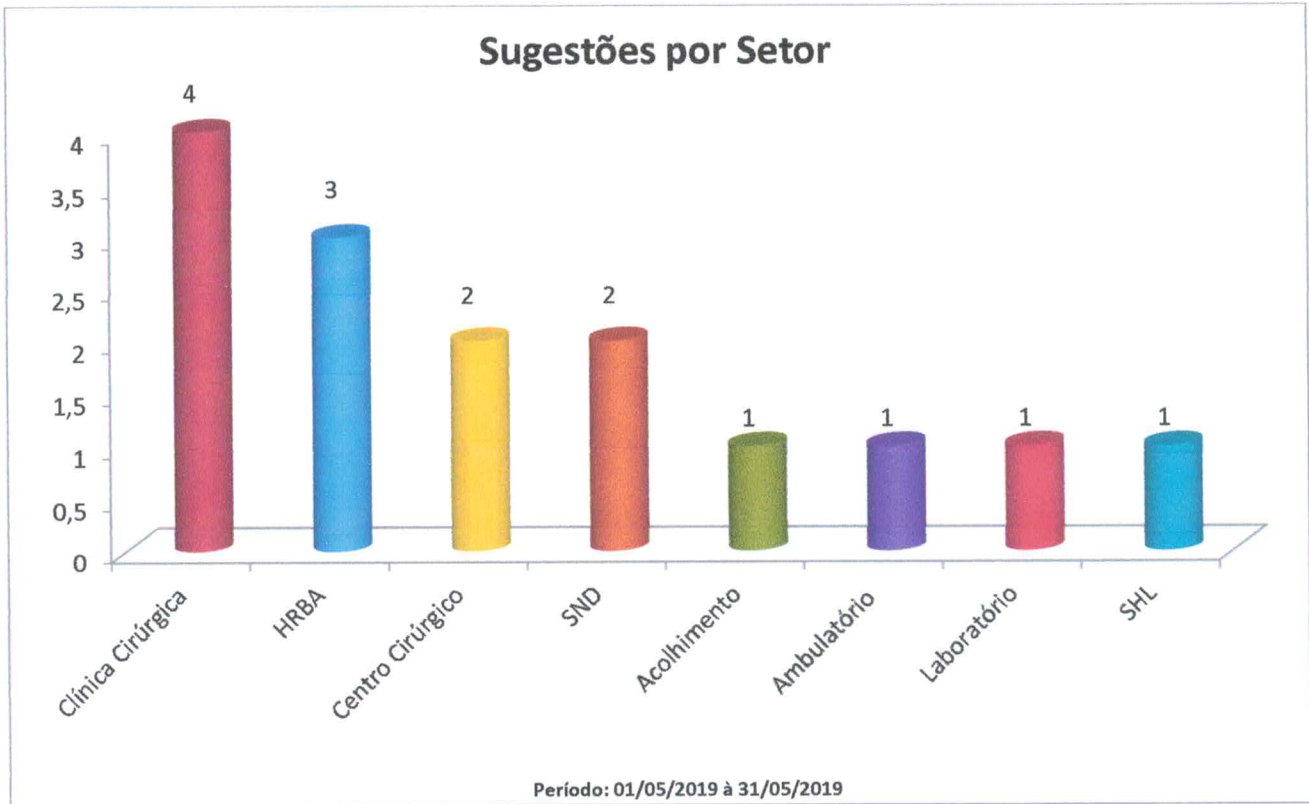
SUGESTÕES INDIVIDUAIS	SUGESTÕES COM MAIS DE UMA REFERÊNCIA	TOTAL DE SUGESTÕES
9	3 (que gerou 6 registros de sugestão)	15

Abaixo segue o registro que obteve mais de uma referência.

- Código 14850 gerou 02 (duas) sugestões: Clínica Cirúrgica e Serviço de Nutrição e Dietética;
- Código 14849 gerou 02 (duas) sugestões: Clínica Cirúrgica e Serviço de Nutrição e Dietética.
- Código 14775 gerou 02 (duas) sugestões: Clínica Cirúrgica e Serviço de Higienização e Limpeza.

O gráfico abaixo demonstra a classificação de sugestões.

Gráfico 06: Sugestões



Fonte: Banco de Dados do Interact – SAU/Maio/2019

4. Resultados das Pesquisas de Satisfação

Durante o mês de Maio foram aplicados 1.170 (mil cento e setenta) questionários distribuídos nas Unidades de Internação, SADT, Ambulatório e Pronto Atendimento. A tabela abaixo apresenta dados mensais referentes ao quantitativo de pesquisas, percentual de aplicação e satisfação por setor.

TABELA 02: Satisfação por Setor - 1º Semestre

Setor	Jan/19			Fev/19			Mar/19			Abr/19			Mai/19			TOTAL
	Total de Pesquisas	N amostral	Satisfação %	Total de Pesquisas	N amostral	Satisfação %	Total de Pesquisas	N amostral	Satisfação %	Total de Pesquisas	N amostral	Satisfação %	Total de Pesquisas	N amostral	Satisfação %	
Internação	74	19,7%	98,5%	101	27,2%	98,8%	130	34,0%	99,4%	123	29,1%	99,0%	121	30,1%	98,6%	549
SADT	520	10,5%	96,9%	667	11,6%	99,8%	643	10,6%	99,1%	640	10,4%	98,7%	688	10,3%	98,9%	3158
Ambulatório	275	10,7%	95,9%	308	12,0%	98,8%	323	11,6%	97,8%	297	11,0%	97,0%	306	10,4%	98,0%	1509
Pronto Atendimento	56	12,3%	99,4%	71	14,9%	97,9%	59	13,5%	98,8%	65	13,1%	97,9%	55	10,8%	96,7%	306
Média Geral	-	-	97,7%	-	-	98,8%	-	-	98,8%	-	-	98,2%	-	-	98,1%	-
TOTAL	925	-	-	1.147	-	-	1.155	-	-	1.125	-	-	1.170	-	-	5.522

Fonte: Registro do Serviço de Atendimento ao Usuário, 2019.



Secretaria de
Saúde Pública



GOVERNO DO
ESTADO DO PARÁ

Nas Unidades de Internação foram aplicadas 121 (cento e vinte e uma) pesquisas, o que representa 30,1% do total de atendimentos realizados durante o mês analisado. O índice de satisfação dos usuários nas unidades foi de 98,6%, mantendo-se em excelente patamar por continuamente permanecer superior à meta preconizada (90%).

No Serviço de Apoio Diagnóstico e Terapêutico foram aplicadas 688 (seiscentos e oitenta e oito) pesquisas, correspondendo a 10,3% do total de atendimentos realizados pelos setores de SADT durante o mês de referência. Demonstrou índice de satisfação dos usuários de 98,9%, sendo este um ótimo resultado, mantendo-se superior à meta preconizada (90%).

No Ambulatório foram aplicadas 306 (trezentos e seis) pesquisas, equivalente a 10,4% do total de atendimentos realizados no setor durante o mês de análise. Apresentou índice de satisfação dos usuários de 98,0%, mantendo-se num excelente nível, acima da meta preconizada (90%).

No Pronto Atendimento foram aplicadas 55 (cinquenta e cinco) pesquisas, o que compreende a 10,8% do total de atendimentos realizados pelo setor durante o mês de referência. Apresentou índice de satisfação dos usuários de 96,7%, mantendo-se em excelente nível, acima da meta preconizada (90%).



Secretaria de
Saúde Pública



GOVERNO DO
ESTADO DO PARÁ

4. EXECUÇÃO DO PLANO DE TRABALHO

REF.: MAIO - 2019





Secretaria de
Saúde Pública



GOVERNO DO
ESTADO DO PARÁ

O Hospital Regional do Baixo Amazonas do Pará – Dr. Waldemar Penna (HRBA) foi inaugurado no dia 28 de maio de 2006 e desde maio de 2008 é administrado pela Pró-Saúde Associação Beneficente de Assistência Social e Hospitalar por meio dos contratos de gestão nº 001/2008 e contrato nº023/2014. O nome do hospital é uma homenagem ao médico Waldemar Penna que passou a exercer atividades médicas em Santarém na década de 1950, destacando-se pelo pioneirismo e dedicação em seu trabalho com a população.

Localizado em Santarém (PA), o HRBA foi construído como estratégia adotada pelo Governo do Estado para descentralizar o atendimento à saúde no Estado. A unidade atende a população de 20 municípios da região Oeste do Estado, e tem alcançado resultados surpreendentes no atendimento e assistência aos usuários do SUS. Está estruturado com 153 leitos, dos quais 104 são de Unidades de Internação clínica e cirúrgica e 49 de UTI's – 20 de UTI Adulto, 10 de UTI Pediátrica e 19 de UTI Neonatal. Possui um perfil de atendimento com foco em Neurocirurgia, Traumatologia, Ortopedia, Oncologia Clínica e Cirúrgica, Nefrologia, Transplantes Renais e Cirurgias Cardíacas.

É importante ressaltar que além da assistência voltada para a Região Oeste do Pará, o HRBA também recebe pacientes referenciados pela Central de Regulação Estadual de outras regiões e até outros Estados, principalmente para as áreas de Oncologia e Neurocirurgia.

Durante esses anos de atividade, o Hospital Regional de Santarém foi considerado pelo Ministério da Saúde e Revista Exame um dos melhores Hospitais públicos do Brasil e melhor Hospital da região Norte e Nordeste.

Serviços ofertados

a. Especialidades médicas e multiprofissionais: Angiologia e Cirurgia Vascular, Anestesiologia, Clínica Médica, Cirurgia Buco-maxilar, Cirurgia Geral, Cardiologia, Cuidados Intensivos (adulto), Pediátrico e Neonatal, Endocrinologia, Ginecologia Oncológica, Mastologia, Nefrologia, Neurocirurgia, Neonatologia, Neurologia, Ortopedia e Traumatologia, Oncologia Clínica, Oncologia Cirúrgica, Oncologia Hematologia, Otorrinolaringologia, Pediatria, Infectologia, Reumatologia, Urologia, Patologia Clínica, Cirurgia Plástica, Cirurgia Pediátrica, Cirurgia Torácica, Pneumologia, Cirurgia cardíaca, Implante de Marca-passo e Atendimento Ambulatorial, Oftalmologia, Oncologia Pediátrica, Cirurgia de Cabeça e Pescoço, Psicologia, Serviço Social, Nutrição, Fisioterapia, Terapia Ocupacional, Fonoaudiologia e Farmácia.



b. Exames laboratoriais.

c. Diagnóstico por imagem e métodos gráficos: Hemodinâmica, Ressonância Magnética, Tomografia Computadorizada, Raio-X, Ultrassonografia, Endoscopia, Colonoscopia, Mamografia, Eletrocardiograma, Ecocardiograma, Eletroencefalograma, Eletroneuromiografia, Mapa 24 horas, Teste Ergométrico, Holter, Terapia Renal Substitutiva, Fisioterapia, Agência Transfusional, Audiometria, Doppler, Densitometria Óssea, Colposcopia, Biopsias de mama e próstata, Punções de Mama e de Tireóide, Videofaringolaringoscopia.

Planejamento Estratégico

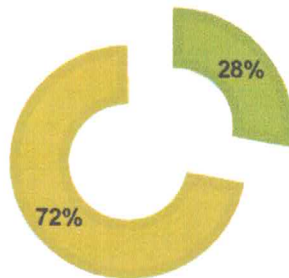
- **Negócio:** Assistência hospitalar referenciada.
- **Missão:** Prestar assistência de excelência aos pacientes referenciados do Sistema Único de Saúde, fortalecendo o ensino e promovendo a pesquisa comprometida com os princípios do hospital.
- **Visão:** Ser referência como um hospital de excelência aos usuários do SUS em média e alta complexidade no país.

Princípios organizacionais:

- **Comunicação clara e eficaz:** Interação entre as partes utilizando uma comunicação direta, clara e assertiva.
- **Humanização:** Respeito à pessoa, levando-se em consideração as circunstâncias sociais, éticas, culturais e psíquicas em todo relacionamento humano.
- **Profissionalismo e Ética:** Planejamento, competência técnica, responsabilidade e comprometimento pessoal para atingir os objetivos definidos com transparência e respeito e todas as relações e sigilo profissional.
- **Qualidade e Segurança:** Melhoria contínua dos processos e serviços, buscando a segurança e satisfação dos usuários internos e externos.
- **Sustentabilidade Ambiental, Social e Econômica:** Garantia da sustentabilidade econômica, ambiental e de capital intelectual através da formação e desenvolvimento das pessoas.

DISTRIBUIÇÃO POR GÊNERO

■ Homens ■ Mulheres



Profissionais:

1.214 colaboradores

142 médicos – PJ

22 Terceiros

Ressalta-se que os resultados detalhados neste relatório demonstram o compromisso da Pró-Saúde no desenvolvimento das ações e serviços de saúde do Hospital Regional do Baixo Amazonas do Pará, em conformidade ao previsto em contrato de gestão.

O HRBA possui sua diretoria formada pelos seguintes profissionais:

- Hebert Moreschi – Diretor Geral;
- Diego Vione Berenstein – Diretor Administrativo e Financeiro;
- Dr. Epifânio José Pereira Filho – Diretor Técnico.
- Dr. Alberto Tolentino – Diretor Clínico;
- Francilene Veloso - Diretora Assistencial;
- Greyce Gomes – Diretora de Apoio e SADT



Secretaria de
Saúde Pública



GOVERNO DO
ESTADO DO PARÁ

Ensino e Pesquisa

De todas as conquistas do HRBA, a do credenciamento como hospital ensino foi uma das maiores. Um hospital ensino tem importância fundamental para o desenvolvimento do Sistema Único de Saúde (SUS) em diversas áreas, como a de referência assistencial de alta complexidade, polos formadores de recursos humanos, desenvolvimento de pesquisas, técnicas e procedimentos para a Saúde Pública e incorporação de novas tecnologias que colaborem para a melhoria das condições de saúde da população brasileira.

O HRBA se tornou referência nesta área, sendo credenciado pelos Ministérios de Saúde e de Educação, publicado na Portaria Interministerial nº 1.214 de 30 de maio de 2014 - o primeiro do interior da Amazônia.

Cerca de mil acadêmicos dos cursos de Fisioterapia, Enfermagem, Psicologia, Radiologia, Medicina, Farmácia, Serviço Social, Educação Física, Pedagogia, Biomedicina, Jornalismo, Publicidade, Gestão Ambiental, Agronomia e Administração, ministrados em Santarém por diversas universidades, e mais 64 profissionais participam da Residência Médica e Multiprofissional.

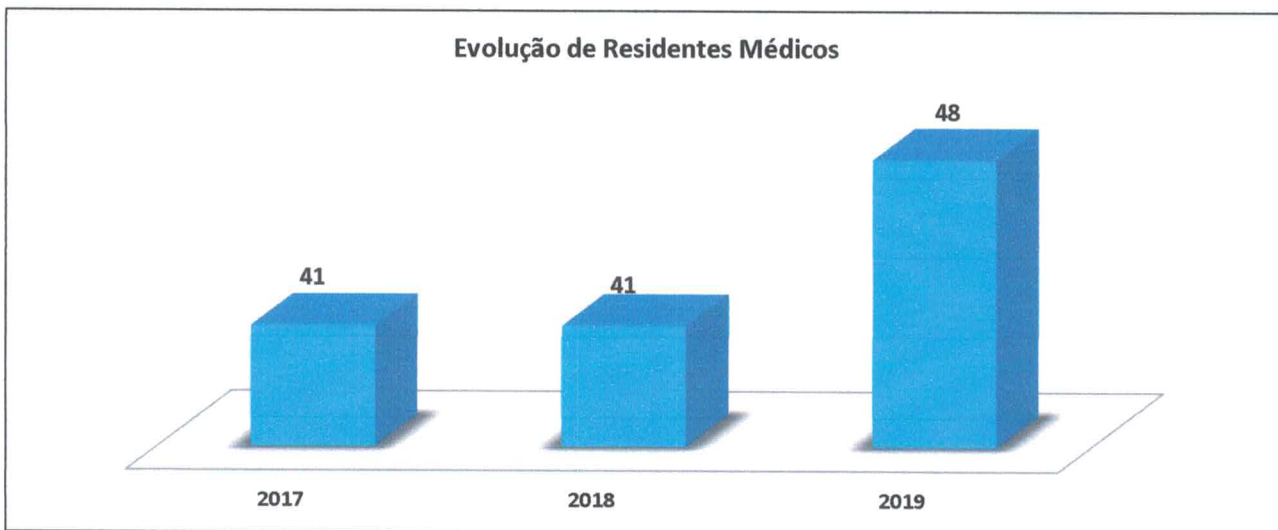
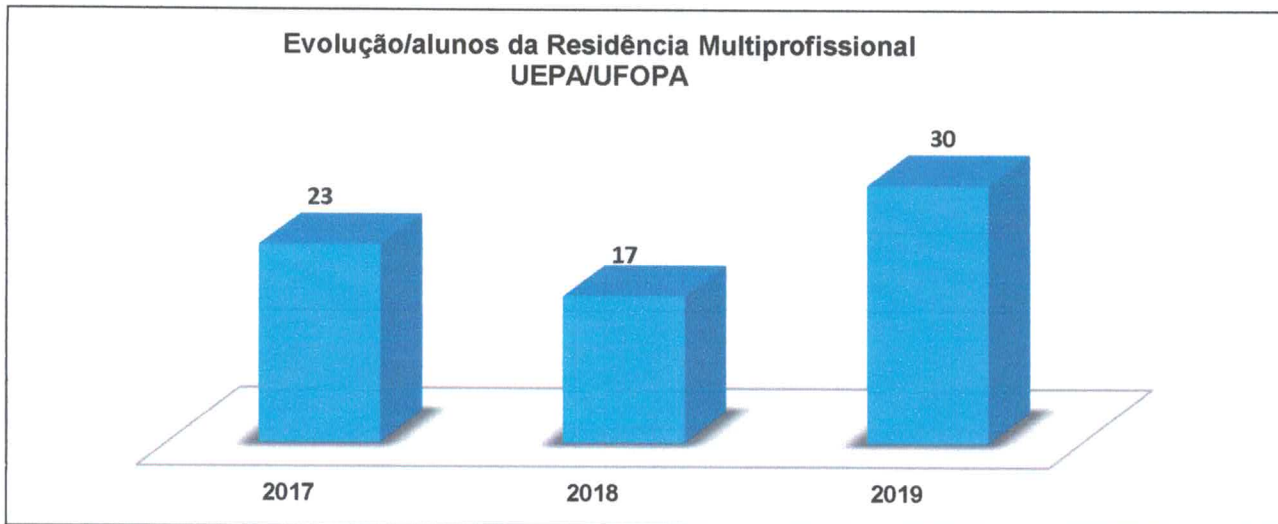
O Hospital Regional do Baixo Amazonas possui convênio com as principais Instituições de Ensino Superior de Santarém, sendo elas:

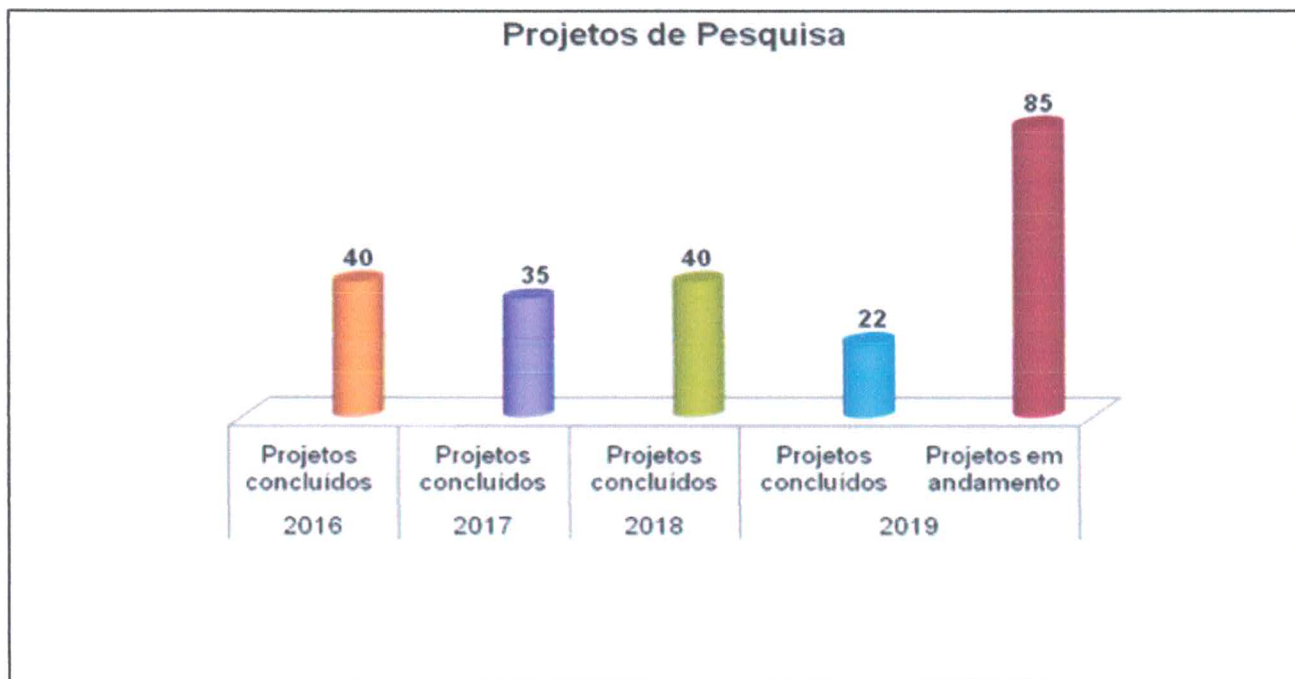
- Universidade do Estado do Pará – UEPA;
- Universidade Federal do Oeste do Pará - UFOPA;
- Faculdades Integradas do Tapajós – FIT-UNAMA;
- Instituto Esperança de Ensino Superior – IESPES;
- Universidade Luterana do Brasil – ULBRA;
- Instituto Federal de Educação, Ciência e Tecnologia do Pará – IFPA.

O HRBA oferece estágio curricular para os cursos acima citados e recebe, em média, 350 acadêmicos por mês das cinco maiores universidades de Santarém, além dos residentes médicos e multiprofissionais aprovados no processo seletivo da Universidade do Estado do Pará – UEPA, sendo referência na formação de profissionais em Saúde que atuarão em Santarém e na região oeste do Pará, levando qualidade e segurança na assistência a população.

O Hospital conta, atualmente, com 11 programas de residências médicas e 02 multiprofissionais, incluindo Cirurgia Oncológica, Neurocirurgia e Ortopedia e Traumatologia. Atualmente o HRBA conta com 48 residentes médicos e 29 residentes multiprofissionais. Também recebe os

acadêmicos que participam de projetos de extensão como o ABC Brincando no HRBA, Cantinho da Alegria, Escolarização Hospitalar, Oncologia e Alegria e o projeto Ensino Cultura e Saúde que beneficiam nossas crianças internadas e residentes.





Obs: Visitas Técnicas de Janeiro a Maio/2019



Apesar do HRBA, através da Pró-saúde, ser credenciado junto ao Ministério da Saúde e Educação desde 2014 e sendo a única instituição hospitalar do interior da Amazônia que serve de campo para a prática de atividades curriculares na área da saúde, nossa unidade ainda não recebe o incentivo financeiro nos termos da Portaria nº 3.410GM/MS, de 2013, e nº 142, de 27 de janeiro de 2014, deixando de receber mensalmente o valor de R\$ 223.816,90 que poderiam ser aplicados numa melhor estrutura para os residentes e acadêmicos que realizam sua



Secretaria de
Saúde Pública



GOVERNO DO
ESTADO DO PARÁ

formação na entidade. O não recebimento dos recursos se dá pela falta de credenciamento entre o Estado do Pará e o referido ministério.

No dia 15 de fevereiro foi publicado no Diário Oficial da União a Portaria que autorizou a criação do Programa Residência Multiprofissional em Oncologia.

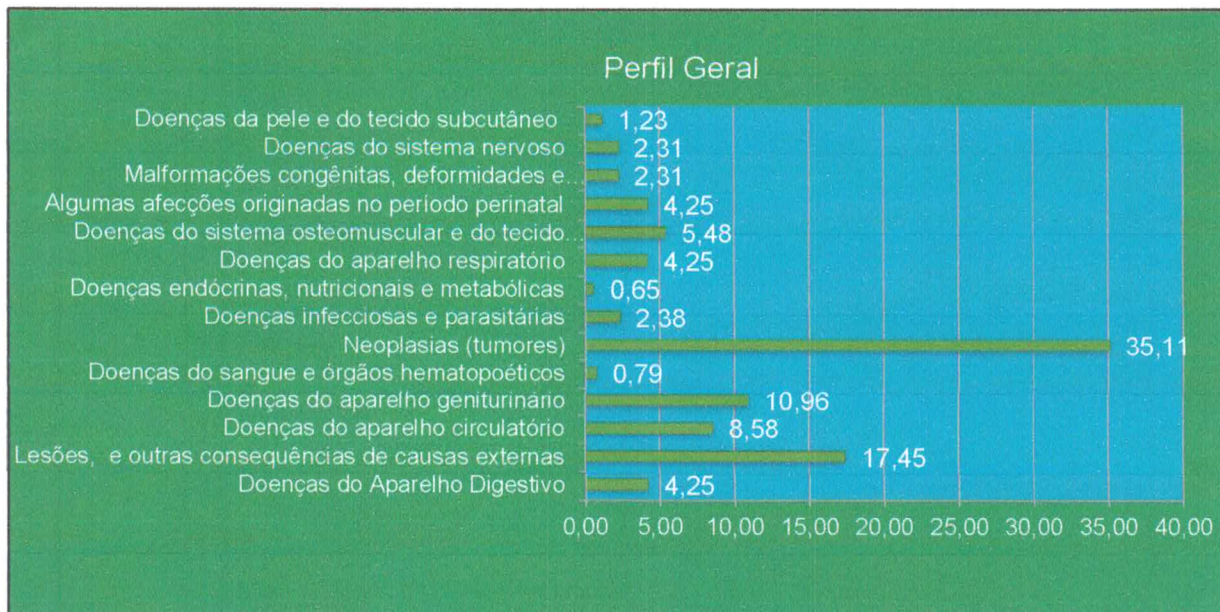
Projetos importantes

➤ A CONTÍNUA CONTRIBUIÇÃO DO NÚCLEO INTERNO DE REGULAÇÃO PARA OS PROCESSOS ASSISTENCIAIS.

Desde que foi implantando em julho de 2018, o Núcleo Interno de Regulação não só tem contribuído com a otimização da capacidade instalada do HRBA, como também tem contribuído com a melhoria contínua dos processos assistenciais que beneficiam diretamente os pacientes assistidos.

Analisando o perfil epidemiológico da unidade mapeado até janeiro de 2019, verifica-se que o hospital, após a implantação do serviço tem recebido um número maior de pacientes com perfil clínico de alta complexidade e mesmo assim consegue se manter estável em relação a sua média de permanência.

Após sua implantação o HRBA vem apresentando bons resultados assistenciais que são frutos das boas práticas de trabalho executadas pela equipe do NIR em parceria com os demais grupos de trabalho, tais como: interação direta com a equipe multiprofissional, acompanhamento diário de todos os casos assistidos pela unidade, interação direta com órgãos reguladores e unidades de saúde, funcionamento do setor de 07h00 as 24h00 de segunda a sábado e de 07h00 as 19h00 no domingo, equipe capacitada composta por médicos, enfermeiros e administrativos, dentre outros.



➤ SERVIÇO DE ATENDIMENTO AO USUÁRIO – SAU.

Desde 2018, o trabalho desenvolvido pela equipe do SAU tem apresentado resultados satisfatórios, principalmente em relação aos benefícios proporcionados aos usuários e os reflexos destas melhorias são visíveis quando é mensurada a evolução do número de registros de elogios e equilíbrio do número de reclamações registradas. Abaixo segue planilha demonstrativa.

Elogios	Mês	Quan.	Reclamações	Mês	Quan.
	mai/19	148		mai/19	76

No mês analisado, o número de elogios registrados ultrapassaram as expectativas, sendo aproximadamente 51% superior ao número de reclamações registradas no mês. Este resultado demonstra que práticas adotadas para a melhoria dos processos estão sendo efetivas, e que o atendimento humanizado e com excelência esta sendo exercido.

No mês de maio, especificamente, é importante relatar que embora as ações de melhorias em prol dos pacientes tenham sido contínuas, o percentual de queixas resolvidas foi prejudicado em razão da paralisação do equipamento de tomografia, situação que tem gerado muita preocupação e também muito desconforto aos pacientes.

Mesmo enfrentando algumas dificuldades, as boas práticas adotadas pela equipe do SAU não só tem contribuído com a elevação do número de elogios registrados e equilíbrio do número de reclamações, como também tem gerado impacto no índice de satisfação dos usuários, seja este interno ou externo.

➤ **Experiência com usuário.**

Com intuito de melhorar ainda mais os processos desenvolvidos pelos profissionais do HRBA em benefício dos pacientes, em janeiro de 2019 iniciou a ação de melhoria “Experiência do Usuário”. A pesquisa de experiência do usuário é executada em uma das reuniões ordinárias do CMC, para qual é convidado um paciente e seu acompanhante após alta do Hospital. Durante a entrevista, há socialização das experiências positivas e negativas vivenciadas durante sua internação, além da oportunidade de apresentar ações de melhorias nos processos.

É importante ressaltar que o usuário e os colaboradores convidados são selecionados após análise dos registros de reclamações do SAU analisados pelo Comitê de Melhoria Contínua.

A entrevista de experiência com usuário superou as expectativas da instituição, uma vez que, as propostas de melhoria para a assistência partiram não apenas do paciente e seu acompanhante, mas dos colaboradores convidados que participaram ativamente das discussões.

Na ocasião, são convidados os colaboradores que possuem registros relacionados a atitudes comportamentais, que por muitas vezes, são casos pontuais, e a partir desse momento de roda de conversas e troca de ideias, o colaborador poderá levar a experiência do paciente como reforço positivo ou práticas de melhoria no seu trabalho.



Metas físicas e metas variáveis

Com base no contrato de gestão nº23/2014, as metas quantitativas e qualitativas, possuem a seguinte composição:

Parte fixa:

Saídas hospitalares	385
Consultas ambulatoriais	4.110
SADT Total	30.033

Parte Variável:

Apresentação de AIH	20%
Comissão de prontuários	10%
Atenção ao usuário	20%
CCIH	25%
Mortalidade operatória	25%

Neste mês o HRBA cumpriu as metas fixas e variáveis, ultrapassando a meta pactuada na totalidade realizada nos principais serviços prestados.

Fixa	Meta	Realizado	%
Saídas hospitalares	385	395	102,5%
Consultas ambulatoriais	4.110	4.024	97,9%
SADT Total	30.033	35.543	118,3%

Variável	Meta	Status
Apresentação de AIH	20%	Apresentado
Comissão de prontuários	10%	Apresentado
Atenção ao usuário	20%	Apresentado
CCIH	25%	Apresentado
Mortalidade operatória	25%	Apresentado



Secretaria de
Saúde Pública



GOVERNO DO
ESTADO DO PARÁ

Serviço de Oncologia

O HRBA é referência no Pará e Norte do Brasil, em tratamento de câncer e o serviço vem apresentando avanços expressivos. A quimioterapia conforme mencionado anteriormente foi inaugurada em 2008, realizando no ano seguinte, 2.730 sessões. No mês de maio foram realizadas 2.479 sessões de radioterapia e 1.069, sessões de quimioterapia sendo neste último caso 279 realizadas em pacientes internados e 790 em pacientes ambulatoriais. As consultas oncológicas atingiram resultado (1.447) consideravelmente satisfatório.

Antes do HRBA, os pacientes que tinham câncer, ou suspeita da doença, eram obrigados a se deslocar para Belém ou Manaus, ou para outros centros mais distantes, para poderem fazer o diagnóstico e, conseqüentemente, o tratamento.

Principais Dificuldades

➤ Quebra do equipamento de Tomografia Computadorizada.

O Hospital Regional de Santarém é referência em diversos serviços de alta complexidade, ofertando e executando procedimentos realizados nas renomadas unidades de saúde dos grandes centros. Por ser um hospital SUS, o nível de qualidade e segurança dos procedimentos executados, bem como a estatísticas destes surpreendem, o que faz com que o grau de satisfação dos usuários evolua positivamente de forma significativa.

O HRBA é uma das únicas unidades de saúde da região norte a dispor em sua estrutura de equipamentos sofisticados capazes de realizar exames complexos, como é o caso da Ressonância Magnética, Angiografia e Tomografia Computadorizada, sendo estes indispensáveis para a continuidade do cuidado, bem como para o início do tratamento, em alguns casos, por falta de diagnóstico.

Nos últimos dois anos, o HRBA vem enfrentando problemas com a paralisação dos equipamentos em questão, o que se justifica pelo tempo de existência destes, bem como pela quantidade de exames executados, que cresce a cada dia. Em 2018, os problemas com paralisação de equipamentos foram constantes, ou seja, a ressonância magnética ficou fora de operacionalização por seis meses, voltando a funcionar somente em janeiro 2019. A tomografia computadorizada não funciona desde o dia 06 de dezembro de 2018, em decorrência da necessidade de troca do seu tubo de imagem e até o momento o problema não foi resolvido, visto que, os custos são elevados.





Secretaria de Saúde Pública



GOVERNO DO ESTADO DO PARÁ

É importante frisar que as paralisações de equipamentos geram uma série de transtornos aos pacientes atendidos por esta unidade de saúde, principalmente aos pacientes oncológicos e renais crônicos que continuamente necessitam se submeter a exames mais complexos, como os exames de tomografia, por exemplo, indispensáveis para o sucesso dos seus tratamentos.

Pelo tempo em que vem se estendendo a paralisação, constantemente o HRBA está sendo notificado pelo Ministério Público e Secretarias de Saúde a esclarecer à problemática, bem como atender os pacientes que estão se reportando ao primeiro órgão (Ministério Público). Atualmente a unidade está com uma demanda reprimida mapeada de 950 pacientes à espera de atendimento, sendo estes oncológicos e renais crônicos, estando todos em tratamento.

Preocupado em garantir a continuidade da assistência prestada aos pacientes, o Diretor Geral do HRBA protocolou junto a Secretaria de Saúde Pública do Estado Pará os ofícios nº046 de 14 de janeiro de 2019 e nº 497 de 23 de abril de 2019, nos quais foi solicitada a realização de um termo aditivo para aquisição do tubo de imagem do equipamento de tomografia computadorizada.

O investimento está em torno de **R\$ 351.459,84 (Trezentos e cinquenta e um mil, quatrocentos e cinquenta e nove reais e oitenta e quatro centavos)**, conforme planilha abaixo:

SOLICITAÇÕES PARA TOMÓGRAFO SOMATOM SCOPE					
Proposta Siemens	Solicitação de Compra	Ordem de Compra	ITEM	QUANTIDADE	VALOR ESTIMADO
2002842241	73224	80861	Tubo Dura 202 mv	01	R\$ 282.111,77
2002842241	73227	80862	Mão-de-obra Siemens para realização dos serviços	01	R\$ 12.500,00
2002842231	73388	81498	Escova Sigal Brush FG	01	R\$ 20.747,88
			Escova Power Brush FG	02	R\$ 18.780,86
2002845971	73340	80860	Cabo de alta tensão Hv Cable Kv+W509	01	R\$ 8.657,59
			Cabo de alta tensão Hv Cable Kv+W510	01	R\$ 8.579,46
			Anel de Silicone Washer	04	R\$ 82,28
Total estimado					R\$ 351.459,84

É importante reforçar que o HRBA está utilizando plano de contingência para atender todos os pacientes internados e pacientes oncológicos e renais crônicos em situação de urgência. A unidade firmou parceria com algumas clínicas externas para a realização dos exames, e tal



Secretaria de
Saúde Pública



GOVERNO DO
ESTADO DO PARÁ

parceria está custando aproximadamente em média R\$46.120,00 (quarenta e seis mil, cento e vinte reais) no mês.

➤ **Atraso no repasse financeiro.**

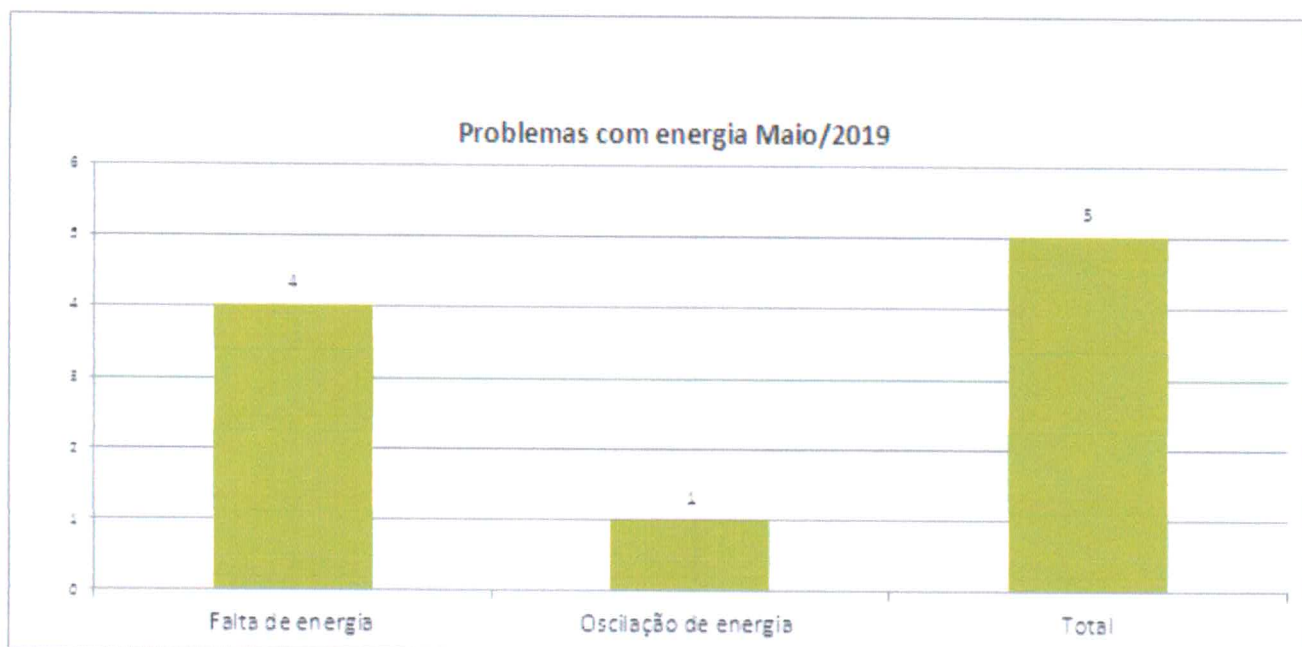
Assim como em alguns meses de 2018, em 2019 os atrasos referentes aos repasses financeiros vêm acontecendo. O recurso da competência abril de 2019 foi disponibilizado apenas 54% do seu valor total no mês de maio e o recurso da competência maio até a presente data ainda não foi disponibilizado. Ressalta-se que os atrasos de repasses financeiros geram uma série de problemas e dificuldades ao que se refere aos compromissos financeiros do HRBA, como por exemplo, o pagamento de fornecedores de medicamentos, assim como de materiais críticos e prestadores de serviços.

➤ **Problemas com energia elétrica.**

Os problemas no fornecimento de energia são constantes em quase todo o território brasileiro, trazendo prejuízos a diversos ramos de atividades, incluindo hospitais. O desabastecimento de energia, mesmo que momentâneo, em instituições de saúde preocupa bastante, visto que, expõe os pacientes atendidos em extremo risco e também sem atendimento.

No decorrer dos anos as falhas de energia vem proporcionando inúmeros transtornos para o Hospital Regional de Santarém, como a queima de equipamentos, paralisação de atividades, paralisação de equipamentos e conseqüentemente interrompendo a agenda de exames e algumas atividades.

No mês analisado, o valor pago com energia elétrica foi de R\$ 638.958,08 (seiscentos e trinta e oito mil, novecentos e cinquenta e oito reais e oito centavos). Os valores informados são extremamente altos para o recebimento de serviços com a qualidade comprometida, que tem gerado muito prejuízos para o hospital, governo e população da região.



➤ Transplantes

O serviço de transplante do HRBA se tornou uma referência na região Norte do país em função da sua resolutividade, qualidade da assistência e resultados obtidos, fazendo com que a unidade tenha realizado o total de 49 transplantes desde o início até o mês de maio de 2019.

Mas o sucesso do programa de transplante do HRBA teve como consequência a grande procura e a liberação pelo Ministério da Saúde para a realização de transplantes com doador falecido. Com a implantação do serviço com o doador falecido, o número de transplantes subiu assustadoramente, passando de 1 transplante mensal programado para um número de até 4 transplantes em um único mês. Estavam previstos 5 transplantes para o período de janeiro a maio de 2019, e já foram executados 12 procedimentos de fato.

Em função disso, solicitamos que seja pactuado a realização de 2 transplantes mensais para que o programa tenha o devido suporte financeiro.

➤ Necessidade e pactuação de serviços realizados que excedem o contrato.

Como já mencionado, o HRBA atende mais de 20 municípios em diversas especialidades, sendo referência no tratamento de Neurocirurgia, Traumatologia, Ortopedia, Oncologia Clínica e Cirúrgica, Nefrologia, Transplantes Renais e Cirurgias Cardíacas. Além do que está pactuado em contrato, a unidade acaba realizando exames, consultas ambulatoriais e procedimentos que não estão pactuados, em virtude de atender a demanda da região. Abaixo tabela com os procedimentos:



Secretaria de
Saúde Pública



GOVERNO DO
ESTADO DO PARÁ

NECESSIDADES DE PACTUAÇÃO	
EXAMES	
Arteriografia Cerebral	
Arteriografia Renal	
CONSULTAS AMBULATORIAIS	
Neurologia clínica	
Cirurgia Cabeça e Pescoço	
Hematologia	
Neurologia pediátrica	
PROCEDIMENTOS	
Angioplastia Renal pós-transplante	
CPRE	
Cirurgia Cabeça e Pescoço	
Cirurgia Bariátrica	
Cirurgia de escoliose com potencial evocado	

Com a constante expansão dos nossos serviços e o aumento na demanda dos procedimentos acima, torna-se necessário a pactuação de novo Termo Aditivo ao Contrato de gestão nº23/2014 para atender a referida demanda.

Durante o mês de maio a unidade enfrentou algumas dificuldades, como por exemplo, a paralisação do equipamento de tomografia computadorizada, que vem comprometendo a continuidade do cuidado prestado aos pacientes assistidos, os atrasos nos repasses financeiros que tem gerado uma série de transtornos junto aos fornecedores, as constantes interrupções de energia que afetam e prejudicam todo o parque tecnológico, ainda assim o HRBA não deixou de cumprir seu compromisso e responsabilidade com a região oeste do Pará.

O processo de melhoria no HRBA é contínuo e pode ser observado com a evolução dos números estatísticos e nas análises dos registros recebidos pelo SAU, onde o índice de satisfação dos usuários tem se mantido acima de 95%.

Embora a unidade venha enfrentando alguma dificuldade durante os meses, não mede esforços para manter a qualidade dos serviços prestados, tanto que hoje é referência na realização de procedimentos de alta complexidade, com reconhecimento nacional, e buscando a cada dia oferecer a população serviços de excelência.



Secretaria de
Saúde Pública



GOVERNO DO
ESTADO DO PARÁ

O HRBA investe constantemente em processos assistenciais para garantir maior resolutividade e atendimentos humanizados aos pacientes, desenvolvendo ações assistenciais voltadas a melhoria contínua dos processos, assim como ações sociais relacionadas à motivação e valorização dos pacientes internados, o que demonstra a sua preocupação com estes.

É importante ressaltar que apesar do HRBA ser uma unidade do SUS localizada no interior da Amazônia, sempre trabalha para oferecer o melhor ao usuário e à sua família, colocando à disposição os melhores profissionais e tratamentos disponíveis. E, com a constante expansão dos nossos serviços, torna-se até natural a expansão estrutural do hospital, o que temos buscado junto a Secretaria de Saúde do Estado do Pará – SESPA. É importante mencionar que a unidade atende não somente os 20 (vinte) municípios pactuados com o governo, mas também pacientes provenientes de outros Estados como Amapá, Amazonas e Tocantins.

Os desafios são muitos, mas as conquistas também. Temos a certeza de que a parceria entre o Governo do Estado do Pará, através da SESPA, e a Pró-Saúde Associação Beneficente de Assistência Social e Hospitalar está no caminho certo na execução de políticas públicas de saúde que visam à descentralização da assistência de alta complexidade levando um serviço de qualidade, segurança, resolutivo e humanizado para a população do Oeste do Pará.





Secretaria de
Saúde Pública



GOVERNO DO
ESTADO DO PARÁ

5. CENSO DE ORIGEM DOS USUÁRIOS

REF.: MAIO - 2019





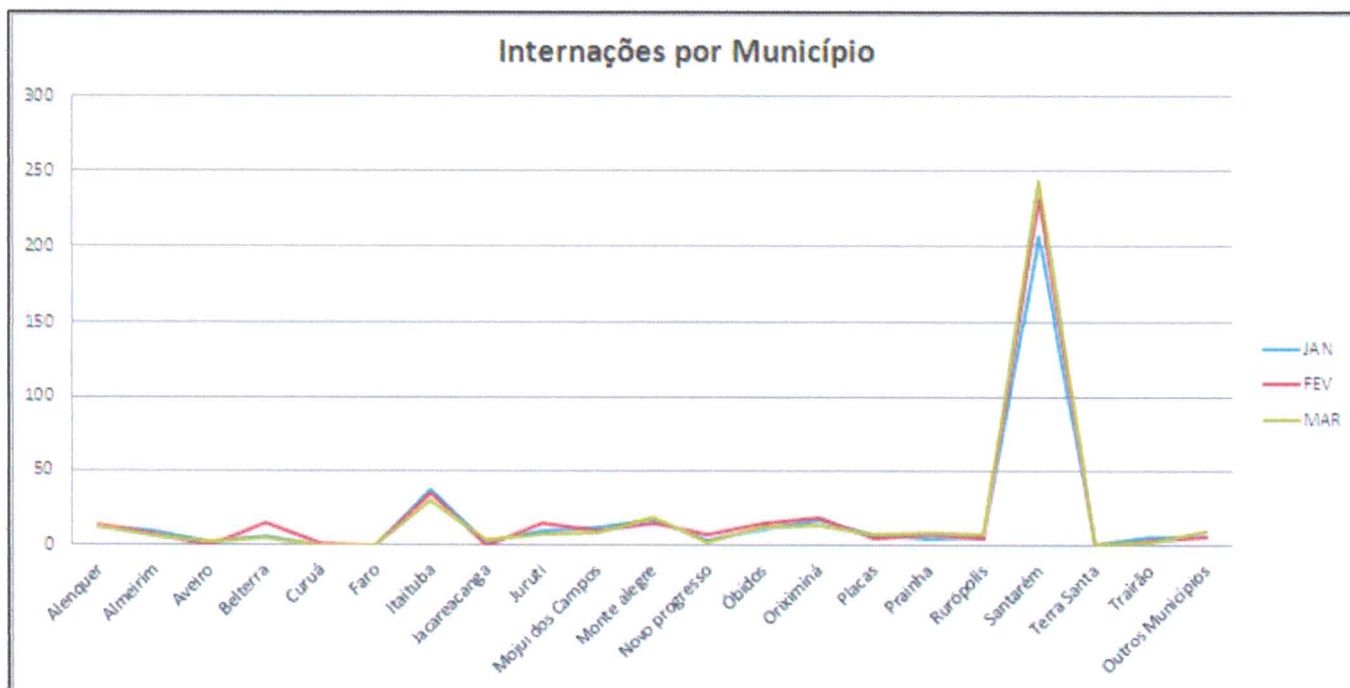
Secretaria de Saúde Pública



GOVERNO DO ESTADO DO PARÁ

Censo de Origem dos Usuários – Internação:

MUNICÍPIOS	JAN	FEV	MAR	ABR	MAI	JUN	JUL	AGO	SET	OUT	NOV	DEZ
Alenquer	12	13	12	21	16							
Almeirim	10	07	06	05	05							
Aveiro	02	0	02	03	03							
Belterra	06	15	05	15	16							
Curuá	0	01	0	0	03							
Faro	0	0	0	0	0							
Itaituba	37	34	29	30	27							
Jacareacanga	02	0	03	02	02							
Juruti	10	14	07	10	07							
Mojú dos Campos	12	10	09	09	10							
Monte alegre	17	15	18	23	20							
Novo progresso	03	07	02	05	02							
Óbidos	11	14	12	14	08							
Oriximiná	17	18	13	11	15							
Placas	07	05	07	05	15							
Prainha	05	07	09	10	09							
Rurópolis	06	05	07	11	11							
Santarém	207	232	243	230	211							
Terra Santa	01	0	01	02	02							
Trairão	06	03	02	02	05							
Outros Municípios	06	06	10	11	10							



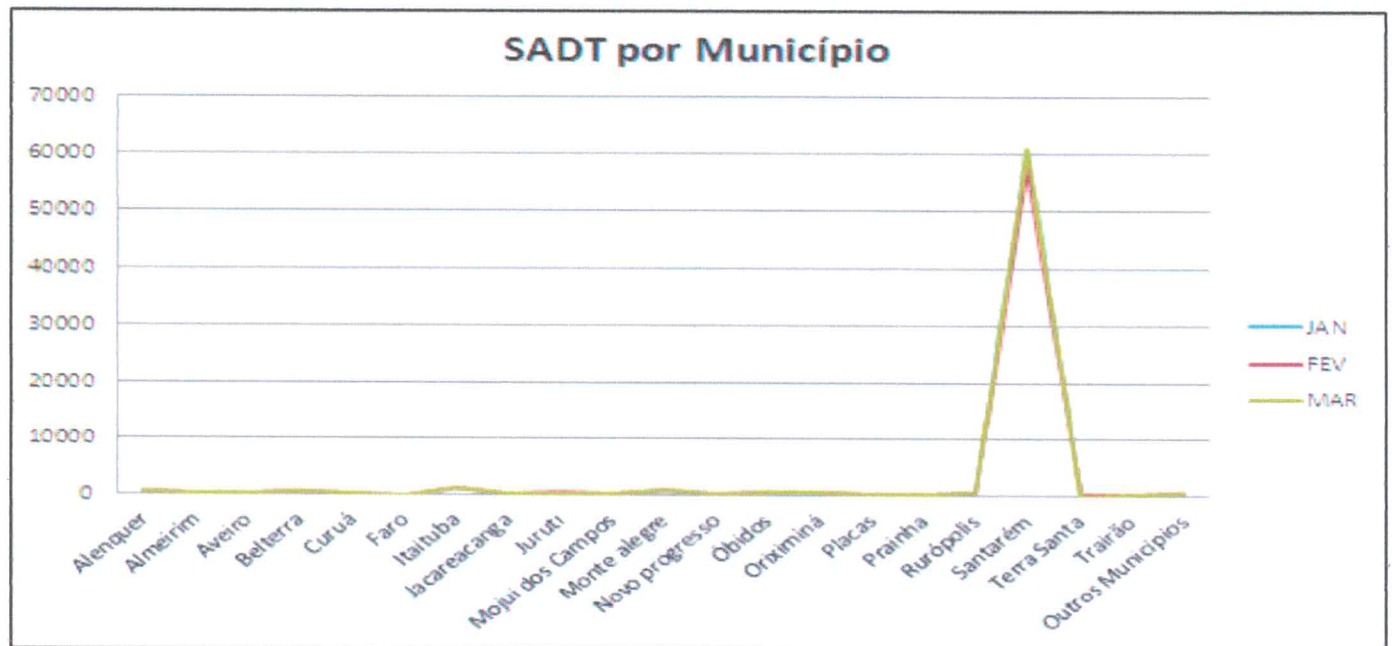
Censo de Origem dos Usuários – Ambulatório:

MUNICÍPIOS	JAN	FEV	MAR	ABR	MAI	JUN	JUL	AGO	SET	OUT	NOV	DEZ
Alenquer	268	258	270	326	285							
Almeirim	52	85	85	82	82							
Aveiro	42	37	34	45	57							
Belterra	141	127	111	133	130							
Curuá	44	53	56	48	51							
Faro	4	11	5	8	10							
Itaituba	398	355	353	397	393							
Jacareacanga	38	41	28	25	33							
Juruti	63	81	73	74	95							
Mojú dos Campos	130	101	133	132	109							
Monte alegre	291	328	271	308	324							
Novo progresso	34	49	48	47	38							
Óbidos	209	233	204	206	223							
Oriximiná	163	187	155	149	142							
Placas	77	95	94	110	116							
Praíha	156	135	130	123	123							
Rurópolis	166	185	160	179	169							
Santarém	2693	2700	2639	2964	2723							
Terra Santa	28	24	28	17	27							
Trairão	30	45	31	30	43							
Outros Municípios	230	197	184	213	193							



Censo de Origem dos Usuários – SADT:

MUNICÍPIOS	JAN	FEV	MAR	ABR	MAI	JUN	JUL	AGO	SET	OUT	NOV	DEZ
Alenquer	440	481	406	491	525							
Almeirim	180	125	188	242	263							
Aveiro	233	199	191	195	183							
Belterra	536	477	504	776	814							
Curuá	120	146	86	137	155							
Faro	11	21	11	22	27							
Itaituba	1250	1348	1338	1.445	1.523							
Jacareacanga	124	78	108	137	135							
Jurutí	371	444	337	349	499							
Mojú dos Campos	280	375	269	348	354							
Monte alegre	889	863	861	849	1.144							
Novo progresso	186	318	218	250	230							
Óbidos	508	545	497	647	729							
Oriximiná	532	640	452	585	604							
Placas	186	225	209	271	408							
Prainha	282	332	295	376	386							
Rurópolis	433	462	406	643	584							
Santarém	60.538	58.098	60.796	60.501	63.606							
Terra Santa	85	79	52	80	52							
Trairão	125	110	96	114	130							
Outros Municípios	492	501	503	649	884							





Secretaria de
Saúde Pública



GOVERNO DO
ESTADO DO PARÁ

6. COLABORADORES CONTRATADOS - CLT

REF.: MAIO - 2019



Secretaria de
Saúde PúblicaGOVERNO DO
ESTADO DO PARÁ

SETORES	QUANTITATIVO 04/2019	ADMISSÕES	DEMISSÕES	QUANTITATIVO 05/2019
ACOLHIMENTO	34	1		35
ADMINISTRACAO LOCAL	23			23
AGENCIA TRANSFUSIONAL	12			12
ALMOXARIFADO	9			9
AMBULATORIO	9			9
ASSESSORIA ESTRATEGICA	6			6
AUDITORIA DE PRONTUARIOS	4			4
AUDITORIA DE PRONTUARIOS	1			1
CCIH	6			6
CENTRAL DE RESIDUOS	17			17
CENTRO CIRURGICO	38			38
CIHDOT	3		1	2
CME	34	1		35
COMPRAS	9			9
DEPTO ENSINO E PESQUISA	5			5
DEPTO. PESSOAL	8		1	7
DIRETORIA ENS. E PESQUISA	3			3
DIRETORIA TECNICA	3			3
DOPPLER	1			1
ECOCARDIOGRAMA - ECG	1			1
ELETRONECEFALOGRAMA - EEG	1			1
ELETRONEUROMIOGRAFIA	1			1
ENDOSCOPIA / COLONOSCOPIA	3			3
ENGENHARIA CLINICA	1			1
FARMACIA	1			1
FARMACIA CENTRAL	11		1	10
FARMACIA SATELITE - CENTRO CIRURGICO	6			6
FARMACIA SATELITE - HEMODIALISE	4			4
FARMACIA SATELITE - ONCOLOGIA	1			1
FARMACIA SATELITE - QUIMIOTERAPIA	8			8
FARMACIA SATELITE - UNIDADE INTERNAÇÃO	14			14
FARMACIA SATELITE - UTI'S	15			15





Secretaria de
Saúde Pública



GOVERNO DO
ESTADO DO PARÁ

FATURAMENTO	9			9
FISIOTERAPIA AMBULATORIAL	5			5
FISIOTERAPIA HOSPITALAR	36	2		38
FONOAUDIOLOGIA	5			5
GESTAO CONTABIL FINANEIRA	8			8
HEMODIALISE	70			70
HEMODINAMICA	8			8
HIGIENIZACAO LIMPEZA	3			3
INFORMATICA	10			10
LABORATORIO DE ANALISES CLINICAS	27			27
LACTARIO	6			6
LAVANDERIA	36		1	35
MAMOGRAFIA	2			2
MANUTENCAO	21			21
NEP - NUCLEO DE EDUCACAO PERMANENTE	3			3
NIR -NUCLEO INTERNO DE REGULACAO	11			11
ONCOLOGIA	1			1
PORTARIA	15			15
PSICOLOGIA	6			6
QUIMIOTERAPIA	9			9
RADIOTERAPIA	14			14
RAIOS X	18			18
RECEPCAO CENTRAL	10		1	9
RECEPCAO E ATENDIMENTO	8			8
RECEPCAO SADT	47			47
RECURSOS HUMANOS	5			5
RESSONANCIA MAGNETICA	2			2
SAME	9			9
SAU - SERVICO DE ATENDIMENTO AO USUARIO	1			1
SERVICO ATENDIMENTO USUARIO	4			4
SERVICO PSICO SOCIAL	1			1
SERVICO SOCIAL	7			7
SESMT	8			8
SHL - SERVICO DE HIGIENIZACAO E LIMPEZA	81			81



Secretaria de
Saúde Pública



GOVERNO DO
ESTADO DO PARÁ

SND - SERVIÇO DE NUTRIÇÃO E DIETÉTICA	44		1	43
TELEFONIA	3			3
TERAPIA RENAL SUBSTITUTIVA/HEMODIALISE	1	3		4
TESTE ERGOMÉTRICO	0			0
TOMOGRAFIA	8	1		9
TRANSPORTES	2			2
U.I. CLÍNICA CIRÚRGICA	39			39
U.I. CLÍNICA MÉDICA	36			36
U.I. CLÍNICA ONCOLÓGICA	44			44
U.I. CLÍNICA PEDIÁTRICA	32			32
U.T.I. NEONATAL	4	1	1	4
U.T.I. PEDIÁTRICA	8	1		9
U.T.I. ADULTO	76		2	74
ULTRASSONOGRAFIA	1			1
UTI NEO NATAL	71			71
UTI PEDIÁTRICA	33			33
TOTAL	1200	10	9	1201



Secretaria de
Saúde Pública



GOVERNO DO
ESTADO DO PARÁ

7. NÚCLEO DE EDUCAÇÃO PERMANENTE – NEP – CAPACITAÇÕES E TREINAMENTOS

REF.: MAIO - 2019



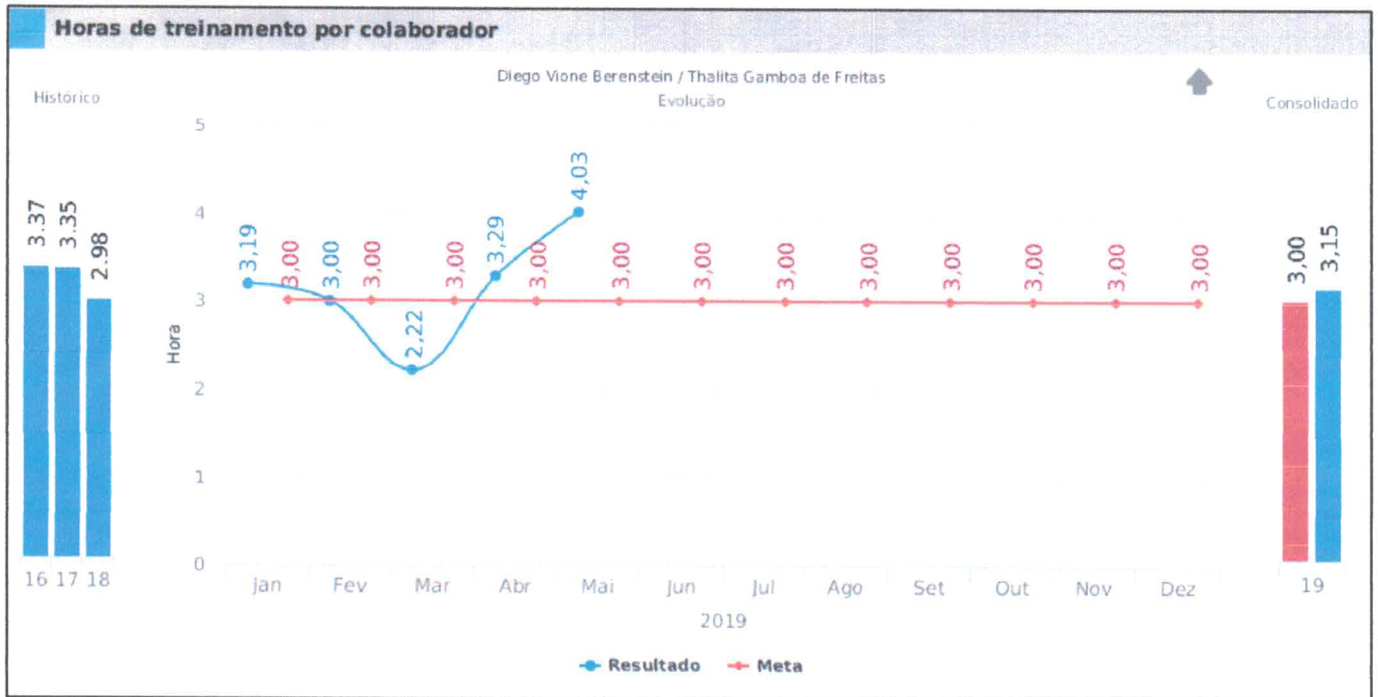


Secretaria de Saúde Pública



GOVERNO DO ESTADO DO PARÁ

Indicador Horas de Treinamento por Colaborador- Abril 2019



INDICADOR DE HORAS DE TREINAMENTOS POR COLABORADOR
TREINAMENTO INTERNO POR COLABORADOR - MAIO/2019

QTD	TEMA	DATA REALIZAÇÃO	CARGA HORÁRIA (minutos)	PARTICIPANTES	CH TOTAL (minutos)
1	Disseminação de Conhecimento Adquirido em Reunião no DASS/SESPA	06.05.2019	60	1	60
2	Higienização das Mãos	01 a 31.05.2019	60	447	26820
3	Precaução Padrão	01 a 31.05.2019	60	61	3660
4	PGRSS	01 a 31.05.2019	60	107	6420
5	Metodologia de Simulação Realística - H.M	01 a 31.05.2019	60	4	240
6	Protocolo de SEPSE	01 a 31.05.2019	60	83	4980
7	Atendimento ao Usuário	21 a 28.05.2019	300	1	300
8	Pesquisa de satisfação do usuário e tabulação de dados	21 a 28.05.2019	450	1	450
9	Cadastro de sugestões e elogios no sistema SAS	22 a 30.05.2019	300	1	300
10	Manual do Voluntariado e Rotinas Desevolvidas no HRBA	27 a 31.05.2019	600	1	600
11	Atendimento Com Foco no Usuário	30.05.2019	60	5	300
12	Protocolo de Admissão do HRBA	28.05.2019	60	10	600
1	Protocolo de Morte Encefálica - Resolução CFM 2173/17	08/05/2019	60	1	60
1	Integração Institucional - Maio 2019	06 a 07.05.2019	960	11	10560
2	NR 32	08 a 31.05.2019	45	68	3060
3	Gerenciamento de Riscos da Educação Corporativa	17.05.2019	150	2	300
4	Contato com os Candidatos Recrutados	20 a 21.05.2019	180	1	180
5	Emitir Feedback Negativo e Positivo aos Candidatos	20 a 21.05.2019	180	1	180
6	Regras de Negocios em Faturamento em Oncologia	24.05.2019	90	6	540
7	Elaboração e preenchimento de Formulários de Treinamento	27.05.2019	60	4	240
8	Suporte ao Usuário	27.05.2019	60	9	540
9	Política de Gestão de Custo: Metodologia de apuração de Custo	30.05.2019	60	21	1260
10	Política de Gestão de Pessoas: Capacitação de Colaboradores Anjos	30.05.2019	120	19	2280
11	Plano de Treinamento Técnico	30.05.2019	120	12	1440
12	Tabagismo e alcoolismo	31.05.2019	60	8	480
1	Pro Rad 2 Módulo Cabeça e Pescoço	03.05.2019	60	10	600
2	IT.HRBA.ENF.001, 003, 031 e 070 - UTI Pediátrica	04 a 07.05.2019	60	34	2040
3	IT.HRBA.ENF.001, 003, 031 e 070 - Clínica Pediátrica	04 a 07.05.2019	60	31	1860
4	IT.HRBA.QMTP.007 e 015 - Clínica Pediátrica	05.05.2019	60	21	1260
5	Gerenciamento de Riscos - CME	06 a 30.05.2019	60	29	1740
6	Passagem de plantão e informações (Feedback) Hemodinâmica	06 a 30.05.2019	60	6	360
7	Passagem de Plantão e Informação (Feedback) CC	06 a 30.05.2019	60	37	2220
8	IT.HRBA.QMTP.007 - Heparenização de Cateter Totalmente Implantado - UTI Pediátrica	07 a 10.05.2019	60	35	2100
9	IT.HRBA.QMTP.015 - Consulta Referente ao Derramamento Quimioterápico - UTI Pediátrica	07.10.2019	60	34	2040
10	Passagem de Plantão da Chave de Controlados	09.05.2019	60	14	840
11	As Consequências que os Ruídos Podem Causar na Recuperação do Recém Nascido Internado - UTI NEONATAL	10 a 28.05.2019	60	70	4200
12	Medidas de Controle de Isolamento e Higienização das Mãos (UTI Pediátrica)	13 a 30.05.2019	60	36	2160
13	Medidas de Controle de Isolamento e Higienização das Mãos (Clínica Pediátrica)	13 a 30.05.2019	60	32	1920

Paloma V. C. Aguiar
Enfermeira - E.C
COREN - PA: 384.478
Aguiar

14	Neuromodulação e Neuroregulação	13.05.2019	60	13	780
15	Orientações ao Paciente na Admissão e Envolvimento do Cuidado com Familiares - Clínica Oncológica	15 a 31.05.2019	30	33	990
16	Orientações ao Paciente na Admissão e Envolvimento do Cuidado com Familiares - Clínica Cirúrgica	15 a 31.05.2019	30	45	1350
17	Orientações ao Paciente na Admissão e Envolvimento do Cuidado com Familiares - Clínica Médica	15 a 31.05.2019	30	45	1350
18	Eletroencefalograma	15 a 20.05.2019	30	3	90
19	Protocolo PCPIEA	16 a 27.05.2019	60	57	3420
20	Atualização da Instrução de Trabalho Sobre Fototerapia - Cuidados de Enfermagem da Pact em Fototerapia	17 a 22.05.2019	30	28	840
21	Treinamento Para Denição de Acompanhantes Liberados Para Visita Estendida na UTI Adulto	17.05.2019	60	11	660
22	Novo Formato de Evoluções Farmacêuticas (Admissão e Acompanhamento). Protocolo de TEV e Neutropenia Febril	20.05.2019	90	16	1440
23	Medidas de Controle de Isolamentos - UTI Adulto	20 a 26.05.2019	30	68	2040
24	IT.HRBA.MULT.003 Fototerapia - Clínica Obstétrica	22 a 28.05.2019	60	28	1680
25	Divulgação do Projetos de Melhorias da UTI Adulto	23.05.2019	60	61	3660
26	IT.HRBA.ENF.056 - Limpeza e Desinfecção de Materiais e Equipamentos - Clínica Pediátrica	24 a 29.05.2019	60	27	1620
27	Não Conformidades e Interação de Processo Setorial	27.05.2019	45	3	135
28	Gerenciamento de Riscos Assistenciais do Setor - Imagem	28.05.2019	60	8	480
29	Teste de Respiração Espontânea (TRE) NEONATAL e Pediátrica	28.05.2018	60	9	540
30	Cunduta Disciplinar Nutricional no Paciente Cirúrgico - Transplantado	29.05.2019	60	12	720
31	Inclusão dos Procedimentos de Fisioterapia no PED	29 a 31.05.2019	30	33	990
32	Farmacovigilância: Desde a Sinalização de Alerta Visual à Detecção de Reação Adversa ao Medicamento	30.05.2019	60	56	3360
33	Fisioterapia Respiratória	30.05.2019	60	4	240
34	Resultados de Estudos UTI Visitas e Qualidade de Vida Pós UTI	30.05.2019	30	29	870
35	Terapia Tópica Aplicada as Feridas	30.05.2019	60	5	300
36	Cuidados Com Punção em CVC E CVP	30.05.2019	60	4	240
37	Prevenção de infecção de corrente sanguínea	15 a 25.05.2019	30	31	930
1	Manuseio de Equipamentos - SND Produções	13 a 14.05.2019	60	30	1800
2	Manuseio de Equipamentos - SND Lactário	13 a 14.05.2019	60	4	240
3	Mostrar os Resultados dos Indicadores do SHL e SADT Abril/2019	13 a 14.05.2019	60	85	5100
4	Tensões Elétricas - Aplicações e Cuidados Diários	14 a 17.05.2019	60	54	3240
5	Operacionalização, Princípio de Funcionamento e Higienização de Bombas de Infusão	14 a 17.05.2019	60	57	3420
6	Riscos do Setor -Lactário	17.05.2019	60	6	360
7	A Importância do SHL no Controle de Infecção Hospitalar	22 a 23.05.2019	60	83	4980
8	Notificações de Evento Adverso	28.05.2019	60	19	1140
9	Comunicação	29 a 30.05.2019	60	33	1980
10	Indicadores do Mês de abril-2019	30 a 31.05.2019	60	29	1740
11	Plano de MP, Calibração e Segurança Elétrica de Equipamentos Médicos Hospitalares	31.05.2019	40	12	480
1	Atendimento ao Usuário - Portaria	20.05.2019	60	24	1440

Paloma V. C. Aguiar
Enfermeira - E.C.
COREN - PA: 384.478
Aguiar



Secretaria de Saúde Pública



GOVERNO DO ESTADO DO PARÁ

2	RDC 302	24.05.2019	60	26	1560
3	Atualização do gerenciamento de riscos da agência transfusional	29 a 31.05.2019	60	8	480
1	Atualização de IT.HRBA 003 e IT.HRBA 009	08.05.2019	30	7	210
2	Curso de Libras	07 a 28.05.2019	2400	42	100800
3	Atualização do Manual Técnico de Ensino e Pesquisa	08.05.2019	30	7	210
TOTAL			9520	2429	247095

HORAS DE TREINAMENTO EXTERNO - MAIO

QTD	TEMA	DATA DA REALIZAÇÃO	CARGA HORARIA (minutos)	PARTICIPANTE	CH Total
1	I Congresso latino americano de biomedicina	01 a 04.05.2019	1200	1	1200
2	Jornada de radiologia 2019	02 a 05.05.2019	1200	1	1200
3	Jornada de radiologia 2019	02 a 05.05.2019	1200	1	1200
4	Construindo uma UTI de alta performace	08 a 09.05.2019	1200	1	1200
5	Congresso de farmácia hospitalar -XII Congresso brasileiro e VIII Sul americano	23 a 25.05.2019	2160	1	2160
6	Congresso de farmácia hospitalar -XII Congresso brasileiro e VIII Sul Americano	23 a 25.05.2019	2160	1	2160
TOTAL			9120	6	9120

Média de Horas de Treinamento Interno e externo

04:03

Média de Horas de Treinamento externo

00:09

Legenda de Cores:

Direção Geral	12
Direção Técnica	1
Diretoria Adm. e Financeira	12
Diretoria Enfermagem	37
Diretoria Apoio	11
Diretoria SADT	4
Diretoria de Ensino e Pesquisa	3
TOTAL	80

Legenda de Cores:

EXTERNOS 6

OBS.: As lacunas que estão zeradas (participante e carga horária) foram treinamentos ministrado por profissionais do HRBA para paciente e acompanhantes.

Paloma V. C. Aguiar
Enfermeira - E.C
COREN - PA: 384.478

Paloma Aguiar
Pedagoga da Educação Corporativa





Secretaria de
Saúde Pública



GOVERNO DO
ESTADO DO PARÁ

8. ATIVIDADES SOCIAIS

REF.: MAIO - 2019





Secretaria de
Saúde Pública



GOVERNO DO
ESTADO DO PARÁ

ATIVIDADES VOLTADAS A HUMANIZAÇÃO, SUSTENTABILIDADE E RESPONSABILIDADE SOCIAL.

• DIAS DAS MÃES

Data de início: 10/05/2019 **Data de término:** 10/05/2019

Região de atuação (Santarém/Hospital Regional do Baixo Amazonas-HRBA): clínica pediátrica e maloca do HRBA.

Objetivo: A intenção é amenizar a angústia das pacientes mães, promover a confraternização entre as colaboradoras mães e tornar o ambiente hospitalar mais acolhedor.

Ação ou serviço ofertado: Sessões de embelezamento.

Público-alvo: Paciente, acompanhantes e colaboradores.

Número de beneficiados: 443 pessoas

Resultados obtidos: Momentos de alegria, descontração e valorização.

Descrição:

No dia 10 de maio de 2019 o Hospital Regional do Baixo Amazonas (HRBA) em Santarém, realizou o evento para comemorar o Dia das Mães. As programações foram voltadas as usuárias, acompanhantes na Clínica Oncológica e as colaboradoras do hospital.

No dia em alusão ao evento ocorreram sessões de beleza, com direito a corte de cabelo, sobrancelha e limpeza de pele. Os serviços oferecidos conseguiram alcançar em torno de 15 mães internadas e foram realizados pela equipe da Profissionaliza, a equipe de voluntários fizeram a entrega de cartões confeccionados por elas.

As colaboradoras do hospital também participaram de momentos especiais onde foi servido um café da manhã com a presença dos diretores do hospital que fizeram um momento de reconhecimento e agradecimento em homenagem a esse dia, além disso, ocorreram sessões de embelezamento também proporcionado pela profissionaliza. No hall de entrada do hospital foi preparado um túnel com fotos das mães com seus filhos. Na Rádio HRBA, uma série de homenagens também foram feitas com o intuito de promover o sentimento de valorização as mães.