


**RELATÓRIO DE EXECUÇÃO  
DAS ATIVIDADES DO  
CONTRATO DE GESTÃO  
Nº005 – 2017 REF.:  
JUNHO/2020**



08/07/2020

**Hospital Regional Público da  
Transamazônica**

Relatório de Gestão dos serviços assistenciais prestados no Hospital Regional Público da Transamazônica, no Município de Altamira/PA, pela Pró-Saúde – Associação Beneficente de Assistência Social e Hospitalar, entidade de direito privado sem fins lucrativos, qualificada como Organização Social.

Protocolo



## Sumário

1. Introdução .....	1
2. Coronavírus (Covid-19) .....	3
3. Metas Contratuais .....	57
3.1. Metas Quantitativas .....	61
3.2. Metas Qualitativas .....	69
4. Execução do Plano de Trabalho.....	103
5. Pesquisa de Satisfação do Usuário.....	151
6. Censo de Origem dos Usuários.....	193
7. Colaboradores contratados (CLT) .....	197
8. Capacitações/Treinamentos.....	201
9. Atividades Sociais .....	205
10. Outras informações .....	211
ANEXO I –Taxa de Mortalidade Operatória .....	213
ANEXO II – Cirurgias de Urgência .....	217
ANEXO III – Tempo Médio de Espera dos Usuários.....	221
ANEXO IV – Cadastro dos Serviços no SUS – SIA – MACA - FPO.....	225
ANEXO V – Apresentação de AIH's.....	233
ANEXO VI – Relação SIA/BPA/APAC/SISMAMA .....	241



## 1. Introdução

A PRÓ-SAÚDE - Associação Beneficente de Assistência Social e Hospitalar, entidade sem fins lucrativos, qualificada como Organização Social vem através deste Relatório, demonstrar os resultados de Junho/2020, referente ao contrato de gestão nº 005/2017, celebrado junto ao Governo do Pará, conforme o OBJETO DO CONTRATO acima mencionado.

Este Relatório tem como objetivo demonstrar a atuação da Pró-Saúde no desenvolvimento de suas atividades, visando melhoria contínua da qualidade da assistência prestada, a satisfação da população assistida e o alcance das metas contratuais.

Neste mês de Junho/2020 **NÃO** tivemos regularidade nos repasses de custeio e isto impactou nos pagamentos aos fornecedores e outros. Devido a PANDEMIA, neste mês de Junho/2020, algumas metas estabelecidas no **Contrato de Gestão Nº 05/SESPA/2017** também **NÃO** foram atingidas. Porém, cabe ressaltar que com a **continuidade** do Estado de Excessão, **PANDEMIA DO CORONAVÍRUS (COVID-19)**, decretada pela **Organização Mundial de Saúde**, em 11 de março de 2020, **Ministério da Saúde**, todas as diretrizes foram no sentido do enfrentamento do **"NOVO CORONA VÍRUS"**, inclusive do **Governo do Estado Pará, através do Decreto Nº 609, de 16 de março de 2020**, percorrendo também a esfera Municipal, Prefeitura de Altamira - Decreto Nº 1.196 de 23 de março de 2020.

Diante deste **CENÁRIO de PANDEMIA** o **Hospital Regional Público da Transamazônica** continua sendo um dos dez Hospitais **Referenciados** para os **CASOS GRAVES** de coronavírus pela **Secretaria de Estado de Saúde do Pará** para toda **Região do Xingú**.

Desde então, temos desenvolvido ações conjuntas com a SESPÁ e o 10º Centro Regional de Saúde (Altamira/PA). Todavia, visando atender as orientações de vigilância epidemiológica do Ministério da Saúde o Governo do Estado do Pará, através da Secretaria de Estado de Saúde (SESPA), elaborou uma Nota Técnica Nº 01/2020 e Ofício Nº 1082/2020-REGULAÇÃO/ 10º CRS/SESPA itens 1 e 2 referem-se à **SUSPENSÃO** dos atendimentos Ambulatoriais e de Cirurgias Eletivas (exceto os já agendados) que impactaram, **diretamente**, no cumprimento de Metas Contratuais de SADT, Ambulatório e Saídos respectivamente nesta **competência (JUNHO/2020)**. Entendemos pelo momento delicado e poderemos fazer a devida compensação ao longo do semestre ou do ano de 2020, conforme for o desenrolar da Pandemia. Porém, solicitamos que não sejam objetos de **GLOSAS**, pois a Unidade continua sendo referência e que inclusive expandiu conforme solicitação **SESPA número de Leitos de UTIs e Clínicos exclusivos para COVID-19**.

A Pró-Saúde reforça, mais uma vez, o seu compromisso com a população do Estado do Pará e com nossa Contratante (Secretaria de Estado de Saúde Pública do Pará – SESPÁ) no gerenciamento, operacionalização e execução das ações e serviços de saúde, **no Hospital Regional Público da Transamazônica**.





SECRETARIA DE SAÚDE PÚBLICA



Ofício 270/2020 – DIGE/HRPT

Altamira, 08 de junho de 2020

Secretaria de Estado da Saúde Pública do Pará Belém, PA.  
 Exmo. Sr. Dr. Alberto Beltrame  
 Secretário de Estado da Saúde do Pará  
 Exma. Sra. Dra. Ivete Vaz  
 Secretária Adjunta de Políticas Públicas de Saúde  
 Exmo. Sr. Dr. Peter Cassol  
 Secretário Adjunto de Gestão Administrativa  
 Exma. Sra. Dra Fátima Gouveia  
 Grupo Técnico de Controle e Avaliação dos Hospitais Metropolitanos e Regionais - GTCAGHMR

E. PROTOCOLO  
 GOVERNO DO ESTADO DO PARÁ  
 SESPÁ - Sec. Executiva de Saúde Pública  
 Nº: 20201 390431  
 08/06/20 Denisson

Assunto: Apresentação de Valor de Custeio para Unidade de Covid-19: HRPT – solicitação de Termo Aditivo reiterando ofício 257/2020

A Pró Saúde – Associação Beneficente de Assistência Social e Hospitalar, administradora do Hospital Regional Público da Transamazônica-Altamira/PA, representada na forma indicada nos seus atos constitutivos, neste ato, por seus diretores infra-assinados, ao cumprimentá-lo cordialmente, vem, muito respeitosamente, à presença de Vossa Senhoria reiterando o ofício 257/2020 requerer, solicitar um novo Termo Aditivo complementar ao valor do Contrato de Gestão nº 005/2017, visando a contemplação dos valores necessários para a operação do Hospital Regional Público da Transamazônica, em face da solicitação da Secretaria Estadual de Saúde do Pará da instalação de novos leitos montados e em funcionamento na unidade, visando o atendimento a pacientes com COVID-19.

O HRPT está disponibilizando 18 leitos de UTI no valor convencionado pela SESPÁ de R\$ 2.400,00 (dois mil e quatrocentos reais) a diária no valor mensal de R\$ 928.842,43 (novecentos e vinte e oito mil oitocentos e quarenta e dois reais e quarenta e três centavos) e 16 leitos Clínicos para atendimento a pacientes COVID19 onde fizemos a compensação do custo devido à mudança do perfil dos pacientes e apresentamos custeio no valor mensal de R\$ 557.424,00 (quinhentos e cinquenta e sete mil quatrocentos e vinte e quatro reais).

HOSPITAL REGIONAL PÚBLICO DA TRANSAMAZÔNICA		
QTDE LEITOS COVID	TIPO LEITO	VR CUSTEIO MENSAL
18	UTI ADULTO	928.842,43
16	LEITOS CLÍNICOS	557.424,00
LOCAÇÃO DE UM CAMINHÃO FRIGORÍFICO		70.000,00
TOTAL DE CUSTEIO MENSAL		1.556.266,43

www.hrpt.org.br • contato@hrptprosaude.org.br • (93) 3515-3200  
 Avenida Brigadeiro Eduardo Gomes s/n. São Sebastião. CEP: 68372-020 • Altamira (PA)

Identificador de autenticação: E882C5F.AA33.5D3.D874C9403E8B6840DC  
 Confira a autenticidade deste documento em <https://www.sistemas.pa.gov.br/validacao-protocolo>  
 Nº do Protocolo: 2020/390431 Anexo/Sequencial: 1

0007

ASSINADO ELETRONICAMENTE PELO USUÁRIO: Denisson Silva da Silva (Lei 11.419/2006)



SECRETARIA DE SAÚDE PÚBLICA



Valor total do custeio mensal R\$ 1.556.266,43 (Hum Milhão quinhentos e cinquenta e seis mil duzentos e sessenta e seis reais e quarenta e três centavos)

Desta forma teríamos:

**Hospital Regional Público da Transamazônica**

<b>Metas Contratuais Fixas e Variáveis -</b>	<b>Sem alteração</b>
<b>Valor do Contrato Atual -</b>	<b>R\$ 5.512.032,29</b>
<b>Termo Aditivo proposto COVID-19 -</b>	<b>R\$ 1.556.266,43</b>
<b>Valor de Contrato Proposto -</b>	<b>R\$ 7.068.298,43</b>

Para tanto, viemos apresentar ao Governo do Estado do Pará - Secretaria de Estado da Saúde, proposta de Termo Aditivo complementar, visando o equilíbrio econômico-financeiro para enfrentamento da pandemia mundial de COVID-19, sendo o HRPT referência para estes atendimentos, no exercício do Contrato de Gestão nº 005/2017, atualmente firmado, com incremento global ao custeio hoje praticado, no valor de R\$ 1.556.266,43 (Hum Milhão quinhentos e cinquenta e seis mil duzentos e sessenta e seis reais e quarenta e três centavos), por mês, totalizando o valor de custeio total mensal, conforme distribuição acima apresentada em R\$7.068.298,43 (Sete Milhões sessenta e oito mil duzentos e noventa e oito reais e quarenta e três centavos), destinado ao atendimento específico para pacientes diagnosticados com COVID-19 e síndrome respiratória aguda, bem como ao aumento de leitos intensivos no hospital.

Sendo o que temos para o momento e no aguardo de vossa manifestação.

Diretor  
  
Edson Gonçalves Primo

Pedro Braga Campos Filho

PRÓ-SAÚDE Associação Beneficente de Assistência Social e Hospitalar  
Hospital Regional Público da Transamazônica

ASSINADO ELETRONICAMENTE PELO USUÁRIO: DONILSON SILVA DA SILVA (Id: 11.419/2006)



UTI	0	18
Unidades Intermediária	20	16
<b>TOTAL</b>	<b>20</b>	<b>34</b>

UTI COVID	928,042,75	18 Leitos de UTI COVID: Diferença IIM
CLÍNICA COVID	557,823,55	16 Leitos de Clínica COVID-19
SERVIÇOS	70.000,00	Segurança Armado e Capitania Higienifica
<b>TOTAL</b>	<b>1.555.866,30</b>	

**ABERTURA DE 20 LEITOS NOVOS DE UTI PARA ATENDIMENTO DE PACIENTES COVID19 (OS DEITOS EXISTENTES FORAM TRANSFERIDOS PARA O PAI E OS LEITOS DA UTI PED FORAM TRANSFERIDOS PARA O BERÇÁRIO DE ALTO RISCO) + 14 LEITOS DE UTI EM SUBSTITUIÇÃO DE LEITOS DE ENFERMARIA**

Leito existente	Custo	Leito Adaptado pra COVID	Custo	Diferença	Quantidade Leitos	Número Diárias	Total
LEITO UTI PEDIÁTRICA	0	UTI Adulto COVID	2.400,00	2.400,00	9	275	658.800,00
CLÍNICA PEDIÁTRICA	2.304,27	UTI Adulto COVID	2.400,00	95,73	5	153	14.598,55
2.400,00 Custo da proposta pela SESPA para as UTIs COVID	648,70	UTI Adulto COVID	2.400,00	1.751,30	4	122	213.658,60
<b>Alterar o valor hora pago para os médicos da UTI - 09 Leitos que já estavam ativos que foram transferidos para o Pronto Atendimento</b>							
Hora Médica UTI	2.930,00	Valor Plantão 24h	4.300,00	Diferença	Quantidade Leitos	Número Diárias	Total
UTI NÃO COVID	2.930,00	Hora Médica COVID	4.300,00	1.370,00	9	270	411.785,00

Leito existente	Custo	Leito Adaptado pra COVID	Custo	Diferença	Qtidade leitos	Número Diárias	Total
Clínica Pediátrica	648,70	Clínica COVID-19	1.830,00	1.181,30	16	480	557.424,55

Contratar serviços específicos devido a mudança de perfil  
Segurança Armado 24 horas  
Locação de 01 caminhão Higienifica

**VALOR DO CONTRATO DE GESTÃO**

**VALOR DO CONTRATO DE GESTÃO** 5.512.092,00

**VALOR DO CONTRATO DE GESTÃO COM O TERMO ADITIVO COVID-19** 7.068.298,70

Edson Rodrigues Primo  
Diretor Hospitalar  
Hospital Regional Público da Transmanônica





Ofício nº 314/2020 – DIGE/HRPT

Altamira, 22 de junho de 2020

À  
Secretaria de Estado da Saúde Pública do Pará  
Belém, PA.

Exmo. Sr. Dr. Alberto Beltrame  
Secretário de Estado da Saúde do Pará

Exmo. Sr. Otávio Oliva Neto  
Secretário Adjunto de Gestão Administrativa

Exmo. Sr. Dr Sipriano Ferraz  
Secretária Adjunto de Políticas Públicas de Saúde

Exma. Sra. Liliâne Ferraz Ferreira  
Coordenadora do Grupo Técnico de Controle e Avaliação dos Hospitais Metropolitano e Regionais – GTCAGHMR

E. PROTOCOLO	
GOVERNO DO ESTADO DO PARÁ PAE	
SESPA - Sec. Executiva de Saúde Pública	
Nº 2020	422928
22/06/2020	V.M. CINEI

Assunto: Reitera solicitação de Termo Aditivo para custear estrutura de Atendimentos à pacientes com Covid 19.

A Pró Saúde – Associação Beneficente de Assistência Social e Hospitalar, administradora do Hospital Regional Público da Transamazônica-Altamira/PA, representada na forma indicada nos seus atos constitutivos, neste ato, por seus diretores infra-assinados (procuração anexa), ao cumprimentá-lo cordialmente, vem, muito respeitosamente, à presença de Vossa Senhoria requerer, vem, muito respeitosamente, à presença de Vossa Senhoria, tendo em vista os termos dos Ofício nº 270/2020 – DIGE/HRPT protocolado sob o nº 2020/390431.

Considerando a Portaria nº 188/2020 que declara Emergência em Saúde Pública de importância (ESPIN) em decorrência da Infecção Humana pelo novo Coronavírus (2019-nCoV);

Considerando a Lei nº 13.979/2020, que dispõe sobre as medidas para enfrentamento da emergência de saúde pública de importância internacional decorrentes do Coronavírus responsável pelo surto de 2019;

Considerando a Portaria nº 609/2020, que dispõe sobre as medidas de enfrentamento, no âmbito do Estado do Pará, da pandemia do Coronavírus COVID-19;



SECRETARIA DE  
SAÚDE PÚBLICA



Considerando a Lei n.º 13.992/2020, que suspende o atingimento das metas contratuais, pelo período de 120 dias, a contar de 1 de março de 2020.

Considerando a Portaria Nº 1.245, de 18 de maio de 2020, que habilita leitos da Unidade de Terapia Intensiva - UTI Adulto Tipo II - COVID-19 e UTI Pediátrico Tipo II - COVID-19, e estabelece recurso do Bloco de Manutenção das Ações e Serviços Públicos de Saúde - Grupo Coronavirus (COVID 19), a ser disponibilizado ao Estado do Pará e Municípios, onde demonstra que o Hospital Regional Público da Transamazônica foi habilitado para 10 (dez) leitos de Unidade de Terapia Intensiva Adulto para atendimento a pacientes com COVID-19;

Considerando o item 2.1.20 do Contrato de Gestão n.º 005/SESPA/2017, o qual determina competir à Contratada *"Enviar à Contratante, nos prazos e instrumentos por ela definidos, todas as informações sobre as atividades desenvolvidas no Hospital, bem como sobre a movimentação dos recursos financeiros recebidos e realizados pela unidade hospitalar de saúde"*;

Considerando o item 2.1.21 segundo o qual compete à Contratada *"Encaminhar à Contratante as informações de que trata o item anterior [2.1.20], até o dia 15 (quinze) do mês subsequente ao das atividades desenvolvidas e até o dia 20 (vinte) a movimentação dos recursos financeiro recebidos e realizados, ou no dia útil que lhe for imediatamente posterior"*;

Considerando o item 2.2.2 do mencionado instrumento contratual que informa competir à Contratante *"prover a Contratada dos recursos financeiros necessários ao fiel cumprimento da execução deste Contrato e a programar, nos orçamentos dos exercícios subsequentes, os recursos necessários para custear os seus objetivos, de acordo com o sistema de pagamento previsto"*;

Considerando o quanto previsto no Contrato de Gestão, item 2.2.3, que dispõe [competete à Contratante] *"prestar esclarecimentos e informações à Contratada que visem a orientá-la na correta prestação dos serviços pactuados, dirimindo as questões omissas neste instrumento, dando-lhe ciência de qualquer alteração no presente Contrato"*;

Considerando o item 4.2 do Contrato de Gestão n.º 005/SESPA/2017 que define *"As obrigações contratuais, ora estabelecidas, poderão sofrer acréscimos ou supressões, desde que devidamente justificados, e efetuados em prazo, peço menos de 30 (trinta) dias, anterior ao término da vigência"*;

Considerando o item 4.3 do Contrato de Gestão n.º 005/SESPA/2017 que dispõe *"As alterações de que tratam os itens acima deverão ser formalizados por meio de Termos Aditivos, devendo para tanto ser respeitados o interesse público e o objeto do presente Contrato"*;



SECRETARIA DE  
SAÚDE PÚBLICA



Considerando que, o Hospital Regional Público da Transamazônica adaptou 18 leitos de UTI e 16 leitos Clínicos para atendimento a pacientes COVID19, onde fizemos a compensação do custo devido ao ajuste do perfil de atendimento dispensado aos pacientes.

Reiterar a solicitação acerca da devida formalização, mediante Termo Aditivo, com o fim de atender as demandas referentes à COVID-19, haja vista a adaptação do perfil de atendimento, custo do serviço e tempo do contrato, garantindo desta maneira a sustentabilidade e continuidade da operação do hospital. Assim, se faz necessário o acréscimo de repasse financeiro ao valor contemplado no Contrato de Gestão n.º 005/SESPA/2017, tendo em vista a adaptação na composição de leitos intensivos e clínicos, para atendimento a pacientes com a aludida mazeia.

Desse modo, considerando o custo necessário à manutenção dos leitos, tem-se que o valor final de repasse totalizará ao mês R\$ 1.556.266,43 (Hum Milhão quinhentos e cinquenta e seis mil duzentos e sessenta e seis reais e quarenta e três centavos).

Ressalta-se que o não atendimento à presente solicitação impactará significativamente no atendimento assistencial prestado aos usuários, por essa unidade hospitalar, em especial em razão das adequações para o atendimento à COVID-19.

Ademais, no que diz respeito às Prestações de Contas, requer à esta I. Secretaria, cordialmente, seja informado (i) acerca da aprovação das prestações de contas mensais pendentes de manifestação, bem como (ii) a forma de apresentação de aspectos eventualmente relacionados à COVID-19.

Isto posto, solicitamos retorno acerca do exposto acima, no prazo de 05 (cinco) dias úteis, a contar do recebimento deste.

Certos de sua compreensão, aguardamos o deferimento a nossa solicitação com brevidade que o assunto exige, reiterando os votos de elevada estimada e consideração.

Edson Gonçalves Primo  
Diretor

Pedro Campos Braga Filho  
Diretor



SECRETARIA DE  
SAÚDE PÚBLICA



Pró-Saúde Associação Beneficente de Assistência Social e Hospitalar  
Hospital Regional Público da Transamazônica

[www.hrpt.org.br](http://www.hrpt.org.br) • [contato@hrtprosaude.org.br](mailto:contato@hrtprosaude.org.br) • (93) 3515-8300  
Avenida Brigadeiro Eduardo Gomes s/n. São Sebastião. CEP: 68372-020 • Altamira (PA)

# SESPA

Doações: MATMED E EPIS

11/11/15





DE	DATA ENTRADA	ITEM	UNIDADE MEDIDA	QTDE
NORTE ENERGIA	09/04/2020	MACACAO DE TYVEX SUPER SAFETY TAM G	UNID	475
NORTE ENERGIA	09/04/2020	MACACAO DE TYVEX SUPER SAFETY TAM XG	UNID	50
SESPA - BELEM	09/04/2020	ALCOOL EM GEL 70% 100ML	FR	50
SESPA - BELEM	09/04/2020	ALCOOL EM GEL 70% 500ML	FR	50
SESPA - BELEM	09/04/2020	AVENTAL DESCARTAVEL TNT MANGA LONGA - GRAMATURA 20G	UNID	1000
SESPA - BELEM	09/04/2020	AZITROMICINA 500MG	COMP	198
SESPA - BELEM	09/04/2020	DIFOSFATO DE CLOROQUINA 150MG	COMP	200
SESPA - BELEM	09/04/2020	LUVA DE PROCEDIMENTO EM LATEX COM LUBRIFICANTE G C/ 100 UNID	CX	15
SESPA - BELEM	09/04/2020	LUVA DE PROCEDIMENTO EM LATEX COM LUBRIFICANTE P C/ 100 UNID	CX	10
SESPA - BELEM	09/04/2020	LUVA DE PROCEDIMENTO G - VINIL ( S/LATEX)	CX	15
SESPA - BELEM	09/04/2020	LUVA DE PROCEDIMENTO EM LATEX COM LUBRIFICANTE M C/ 100 UNID	CX	15
SESPA - BELEM	09/04/2020	LUVA DE PROCEDIMENTO M - VINIL ( S/LATEX)	CX	15
SESPA - BELEM	09/04/2020	LUVA DE PROCEDIMENTO P - VINIL ( S/LATEX)	CX	15
SESPA - BELEM	09/04/2020	MASCARA CIRURGICA DESC TRIPLA C/ CLIP NASAL C/ TIRAS	UNID	10000
SESPA - BELEM	09/04/2020	OCULOS DE PROTECAO AMPLA VISAO TRANS	UNID	50
SESPA - BELEM	09/04/2020	SAPATILHA DESCARTAVEL EM TNT (PRO PE)	UNID	40
SESPA - BELEM	18/04/2020	AZITROMICINA 500MG	COMP	864
SESPA - BELEM	18/04/2020	HIDROXICLOROQUINA 400MG	COMP	450
SESPA - BELEM	28/04/2020	TESTE RAPIDO COVID-19 IGM/IGG (COM VR JUNTO)	UNID	200
SESPA - BELEM	07/05/2020	ALCOOL EM GEL 70% 500ML	FR	50
SESPA - BELEM	07/05/2020	AVENTAL DESCARTAVEL TNT MANGA LONGA - GRAMATURA 20G	UNID	500
SESPA - BELEM	07/05/2020	DIFOSFATO DE CLOROQUINA 150MG	COMP	200
SESPA - BELEM	07/05/2020	HIDROXICLOROQUINA 400MG	COMP	210
SESPA - BELEM	07/05/2020	LUVA DE PROCEDIMENTO EM LATEX COM LUBRIFICANTE G C/ 100 UNID	CX	15
SESPA - BELEM	07/05/2020	LUVA DE PROCEDIMENTO EM LATEX COM LUBRIFICANTE M C/ 100 UNID	CX	50
SESPA - BELEM	07/05/2020	LUVA DE PROCEDIMENTO EM LATEX COM LUBRIFICANTE P C/ 100 UNID	CX	30
SESPA - BELEM	07/05/2020	LUVA DE PROCEDIMENTO G - VINIL ( S/LATEX)	CX	15
SESPA - BELEM	07/05/2020	LUVA DE PROCEDIMENTO M - VINIL ( S/LATEX)	CX	15
SESPA - BELEM	07/05/2020	LUVA DE PROCEDIMENTO P - VINIL ( S/LATEX)	CX	15
SESPA - BELEM	07/05/2020	MASCARA BICO DE PATO - N95 - PFF2	UNID	500
SESPA - BELEM	07/05/2020	MASCARA CIRURGICA DESC TRIPLA C/ CLIP NASAL C/ ELASTICO	UNID	11000
SESPA - BELEM	07/05/2020	OCULOS DE PROTECAO AMPLA VISAO TRANSPARENTE	UNID	50
SESPA - BELEM	07/05/2020	SAPATILHA DESCARTAVEL EM TNT (PRO PE)	UNID	40
SESPA - BELEM	07/05/2020	TOUCA COM ELASTICO DESCARTAVEL	UNID	10000
SESPA - BELEM	13/05/2020	DIFOSFATO DE CLOROQUINA 150MG	COMP	1000
SESPA - BELEM	13/05/2020	TESTE RAPIDO COVID-19 IGM/IGG (COM VR JUNTO)	UNID	300
NORTE ENERGIA	29/05/2020	EQUIPO P/ BOMBA PARENTERAL SMART PLUS - LF REF. 10009823	UNID	150
SESPA 10º CENTRO	04/06/2020	TESTE RAPIDO COVID-19 IGM/IGG (COM VR SEPARADO)	UNID	200
SESPA 10º CENTRO	04/06/2020	AVENTAL TNT GRAMATURA 40G MANGA LONGA	UNID	600
SESPA 10º CENTRO	17/06/2020	AVENTAL TNT GRAMATURA 40G MANGA LONGA	UNID	300
SESPA 10º CENTRO	17/06/2020	MASCARA BICO DE PATO - N95 - PFF2	UNID	300





# Norte Energia

Doações: Equipamentos e EPIs



RECEBEMOS DE Norte Energia S/A OS PRODUTOS CONSTANTES DA NOTA FISCAL AO LADO		NF-e No. 000030066 Série 3
DATA DE RECEBIMENTO	IDENTIFICAÇÃO E ASSINATURA DO RECEBEDOR	

 <b>Norte Energia S/A</b> AV Manoel Felix Farias 84 Centro Vitoria do Xingu / PA 68383-970 Tel.: 93 35024400 / Fax:	<b>DANFE</b> Documento Auxiliar de Nota Fiscal Eletrônica 0 - Entrada <input type="checkbox"/> 1 1 - Saída <input checked="" type="checkbox"/> 1 N° 000030066 SÉRIE 3 FOLHA 1 / 1	CONTROLE DO FISCO  15.20.06.12300288000360.55.003.000030066.145010582-5
---	--	---

NATUREZA DA OPERAÇÃO Remessa em bonificação, doação ou brinde		PROTÓCOLO DE AUTORIZAÇÃO 315200016300558	
INSCRIÇÃO ESTADUAL 153315709	INSC. EST. SUBST. TRIB.	CNPJ 12.300.288/0003-60	CHAVE DE ACESSO P/ CONSULTA DE AUTENTICIDADE 15200612300288000360550030000300661450105825

<b>DESTINATÁRIO/REMETENTE</b>			
NOME/RAZÃO SOCIAL SECRETARIA EXECUTIVA DE SAUDE PUBLI		CNPJ 05.054.929/0001-17	DATA DA EMISSÃO 08.06.2020
ENDEREÇO RUA PRESIDENTE PERNAMBUCANO 489		BAIRRO/DISTRITO CENTRO	CEP 68015-200
MUNICÍPIO BELÉM	TELEFONE/FAX	UF PA	INSCRIÇÃO ESTADUAL 15.174.312-6
<b>FATURA</b>		HORA DE SAÍDA 11:19:12	

<b>CÁLCULO DO IMPOSTO</b>
---------------------------

BASE CÁLCULO ICMS 73.470,00	VALOR DO ICMS 12.489,90	BASE CÁLCULO ICMS ST 0,00	VALOR DO ICMS ST 0,00	VALOR TOTAL PRODUTOS 73.470,00
VALOR DO FRETE 0,00	VALOR DO SEGURO 0,00	DESCONTO 0,00	OUTRAS DESPESAS 0,00	VALOR DO IPI 0,00
VALOR TOTAL DA NF				73.470,00

<b>TRANSPORTADOR/VOLUMES TRANSPORTADOS</b>						
RAZÃO SOCIAL		FRETE POR CONTA 0 - EMITENTE 1 - DESTINATÁRIO 0 - EMIT	CÓDIGO ANTT	PLACA	UF	CNPJ
ENDEREÇO		MUNICÍPIO		UF	INSCRIÇÃO ESTADUAL	
QUANTIDADE 00010	ESPÉCIE UN	MARCA	NUMERAÇÃO UN	PESO BRUTO 0 KG	PESO LÍQUIDO 0 KG	

<b>DADOS DOS PRODUTOS/SERVIÇOS</b>															
CÓD. PROD.	DESCRIÇÃO DO PRODUTO/SERVIÇO	NCM/SH	CST	CFOP	UN	QTDE.	VL. UNIT.	VL. TOTAL	Bc. ICMS	VL. ICMS	VL. IPI	Al. ICMS	Al. IPI		
18605	CAMA HOSPITALAR ELETRICA COM ELEVACAO	9402.90.20	000	5910	UN	10	7.347,00	73.470,00	73.470,00	12.489,90	0,00	17,00	0,00		

<b>CÁLCULO DO ISSQN</b>			
INSC. MUNICIPAL 30472	VALOR SERVIÇOS	BASE CÁLCULO ISS	VALOR DO ISS
			0,00

<b>DADOS ADICIONAIS</b>	
INFORMAÇÕES COMPLEMENTARES DOAÇÃO SOLICITADA POR TAINARA SOUZA DE OLIVEIRA, NF DE AQUISIÇÃO N°64 - Victorio Mezzadri Eireli	RESERVADO AO FISCO



RECEBEMOS DE Norte Energia S/A OS PRODUTOS CONSTANTES DA NOTA FISCAL AO LADO

DATA DE RECEBIMENTO IDENTIFICAÇÃO E ASSINATURA DO RECEBEDOR

**NF-e**  
No. 000004246  
Série 4


**Norte Energia S/A**  
R BOA ESPERANCA LOT JD FRANCA SN  
MUTIRAO  
ALTAMIRA / PA  
68377-806  
Tel.: 93 35024400 / Fax:

**DANFE**  
Documento Auxiliar de  
Nota Fiscal Eletrônica

CONTROLE DO FISCO

0 - Entrada  
1 - Saída

Nº 000004246  
SÉRIE 4  
FOLHA 1/1



15.20.05.12300288000441.55.004.000004246.1556802121-4

NATUREZA DA OPERAÇÃO  
Remessa em bonificação, doação ou brinde

INSCRIÇÃO ESTADUAL 153395726 INSC. EST. SUBST. TRIB. CNPJ 12.300.288/0004-41 CHAVE DE ACESSO P/ CONSULTA DE AUTENTICIDADE 152005123002880004415500400000424615568021214

PROTOCOLO DE AUTORIZAÇÃO 315200013229959

**DESTINATÁRIO/REMETENTE**

NOME/RAZÃO SOCIAL SECRETARIA EXECUTIVA DE SAUDE PUBLI CNPJ 05.054.929/0001-17 DATA DA EMISSÃO 11.05.2020

ENDEREÇO RUA PRESIDENTE PERNAMBUCANO 489 BAIRRO/DISTRITO CENTRO CEP 66015-200 DATA DE SAÍDA/ENTRADA 11.05.2020

MUNICÍPIO BELÉM TELEFONE/FAX UF PA INSCRIÇÃO ESTADUAL 15.174.312-6 HORA DE SAÍDA 10:12:27

**FATURA**

**CÁLCULO DO IMPOSTO**

BASE CÁLCULO ICMS	VALOR DO ICMS	BASE CÁLCULO ICMS ST	VALOR DO ICMS ST	VALOR TOTAL PRODUTOS
8.000,00	1.380,00	0,00	0,00	8.000,00
VALOR DO FRETE	VALOR DO SEGURO	DESCONTO	OUTRAS DESPESAS	VALOR DO IPI
0,00	0,00	0,00	0,00	0,00
VALOR TOTAL DA NF				8.000,00

**TRANSPORTADOR/VOLUMES TRANSPORTADOS**

RAZÃO SOCIAL ENDEREÇO MUNICÍPIO UF CNPJ

FRETE POR CONTA 0 - REMETENTE 1 - DESTINATÁRIO 1-DEST CÓDIGO ANTT PLACA UF INSCRIÇÃO ESTADUAL

QUANTIDADE ESPÉCIE MARCA NUMERAÇÃO PESO BRUTO PESO LÍQUIDO

00000 0,000 0,000

**DADOS DOS PRODUTOS/SERVIÇOS**

COD. PROD.	DESCRIÇÃO DO PRODUTO/SERVIÇO	NCM/SH	CST	CFOP	UN	QTDE.	VL. UNIT.	VL. TOTAL	Be. ICMS	VL. ICMS	VL. IPI	Al. ICMS	Al. IPI
108341	CAMA HOSPITALAR 1900X900X850MM	9402.90.20	000	5910	UN	5	1.400,00	7.000,00	7.000,00	1.190,00	0,00	17,00	0,00
3116	COLCHAO	9404.21.00	000	5910	UN	5	200,00	1.000,00	1.000,00	170,00	0,00	17,00	0,00

**CÁLCULO DO ISSQN**

INSC. MUNICIPAL 541656 VALOR SERVIÇOS BASE CÁLCULO ISS VALOR DO ISS

0,00 0,00

**DADOS ADICIONAIS**

INFORMAÇÕES COMPLEMENTARES  
Nfe EMITIDA CONFORME TERMO DE DOAÇÃO PR-D-237/2020 PARA SECRETARIA DE ESTADO DE SAUDE.  
DOACAO SOLICITADA POR TAINARA SOUZA DE OLIVEIRA.  
05 CAMA HOSPITALAR E 05 COLCHÃO HOSPITALAR COM NAPA DE ESPUMA D33.

RESERVADO AO FISCO

*lançar no sistema*

x 012426  
x 012411  
x 012412  
x 012415  
x 012416

*clínico Ped (053)*

*SD 18*

*12-05-20*

*Oriando Junior*  
Aux. Administrativo  
*HRDT*  
*Potrimônio*





RECEBEMOS DE LIFEMED INDL DE EQP ART MED HOSP S A OS PRODUTOS CONSTANTES DA NOTA FISCAL INDICADA AO LADO

DATA DE RECEBIMENTO

IDENTIFICAÇÃO E ASSINATURA DO RECEBEDOR

NF-e  
N. 000007945  
SÉRIE 0



**Identificação do emitente**  
**LIFEMED INDL DE EQP ART M ED HOSP S A**  
AVENIDA MARGINAL PROJETADA, 1652  
Complemento: COND MO CASTELO BRANCO 1  
FAZENDA TANBORE Cep:06460-200  
BARUERI/SP  
Fone: 1136418650

**DANFE**  
DOCUMENTO AUXILIAR DA  
NOTA FISCAL ELETRÔNICA  
0-ENTRADA  
1-SAÍDA  
N. 000007945  
SÉRIE 0  
FOLHA 01/01



**CHAVE DE ACESSO DA NF-E**  
3520 0502 3572 5100 1630 5500 0000 0079 4519 1628 9356

Consulta de autenticidade no portal nacional da NF-e  
www.nfe.fazenda.gov.br/portal ou no site da SEFAZ Autorizada

NATUREZA DA OPERAÇÃO  
VDA PROD

PROTOCOLO DE AUTORIZAÇÃO DE USO  
135200364895888 08/05/2020 10:27:30-03:00

INSCRIÇÃO ESTADUAL  
206530893113

INSC. ESTADUAL DO SUBST. TRIE.

CNPJ/CPF  
02.337.251/0016-30

DESTINATÁRIO/REMETENTE

NOME/RAZÃO SOCIAL: NORTE ENERGIA S/A  
CNPJ/CPF: 12.300.288/0003-60  
DATA DE EMISSÃO: 08/05/2020  
ENDEREÇO: AV. MANOEL FELIX FARIA, 84  
BAIRRO/DISTRITO: CENTRO  
CPF: 68383-970  
DATA ENTRADA/SAÍDA: 08/05/2020  
MUNICÍPIO: VITÓRIA DO XINGU  
FONE/FAX: 6132224459  
UF: PA  
INSCRIÇÃO ESTADUAL: 153315709  
HORA ENTRADA/SAÍDA: 10:23:00

FATURA	001	002																		
	09/05/2020	23/06/2020																		
	5.600,00	5.600,00																		

CALCULO DO IMPOSTO

BASE DE CALCULO DO ICMS	VALOR DO ICMS	BASE DE CALCULO DO ICMS SUBSTITUIÇÃO	VALOR DO ICMS SUBSTITUIÇÃO	VALOR TOTAL DOS PRODUTOS
11.200,00	784,00	0,00	0,00	11.200,00
VALOR DO FRETE	VALOR DO SEGURO	DESCONTO	OUTRAS DESPESAS ACESSÓRIAS	VALOR DO IPI
0,00	0,00	0,00	0,00	0,00
TRANSPORTADOR/VOLUMES TRANSPORTADOS				VALOR TOTAL DA NOTA
				11.200,00

RAZÃO SOCIAL

RRASPRESS TRANSPORTES URGENTES LTDA  
FRETE POR CONTA 0-EMITENTE  
CÓDIGO ANTT  
PLACA DO VEÍCULO  
UF  
CNPJ/CPF 48.740.551/0040-71  
ENDEREÇO: AV ENG IDELFONSO SIMÕES LOPES, 334  
MUNICÍPIO: PELOTAS  
UF: RS  
INSCRIÇÃO ESTADUAL: 930375599

QUANTIDADE: 9 ESPECIE: VOL MARCA: NUMERAÇÃO: PESO BRUTO: 31,300 PESO LIQUIDO: 31,300

DADOS DO PRODUTO / SERVIÇO

COD. PROD	DESCRIÇÃO DO PROD./SERV.	NCM/SH	CST	CFOP	UN	QUANT.	V.UNITARIO	V.TOTAL	BC/ICMS	V.ICMS	V.IPI	A.ICMS	A.IPI
10009823	SMART PLUS P - LOTE: EQP1096214 - V ALID: 31/03/2025 - N.SERIE:	90183929	000	6107	PC	450,000000	14,000000	6.300,00	6.300,00	441,00	0,00	7,00%	0,00
10009823	SMART PLUS P - LOTE: PLT1095693 - V ALID: 28/02/2025 - N.SERIE:	90183929	000	6107	PC	50,000000	14,000000	700,00	700,00	49,00	0,00	7,00%	0,00
10009844	SMART PLUS FOTO - LOTE: EQP1096211 - VALID: 31/03/2025 - N.SERIE:	90183929	000	6107	PC	150,000000	14,000000	2.100,00	2.100,00	147,00	0,00	7,00%	0,00
10009844	SMART PLUS FOTO - LOTE: EQP1994137 - VALID: 30/11/2024 - N.SERIE:	90183929	000	6107	PC	37,000000	14,000000	518,00	518,00	36,26	0,00	7,00%	0,00
10009844	SMART PLUS FOTO - LOTE: EQP1095773 - VALID: 28/02/2025 - N.SERIE:	90183929	000	6107	PC	13,000000	14,000000	182,00	182,00	12,74	0,00	7,00%	0,00
10010101	SMART PLUS E Y NS - LOTE: EQP199208 2 - VALID: 31/07/2024 - N.SERIE:	90183929	000	6107	PC	50,000000	14,000000	700,00	700,00	49,00	0,00	7,00%	0,00
10010101	SMART PLUS E Y NS - LOTE: EQP199247 6 - VALID: 31/08/2024 - N.SERIE:	90183929	000	6107	PC	50,000000	14,000000	700,00	700,00	49,00	0,00	7,00%	0,00

CALCULO DO ISSQN

INSCRIÇÃO MUNICIPAL	VALOR TOTAL DOS SERVIÇOS	BASE DE CÁLCULO DO ISSQN	VALOR DO ISSQN
13084			

DADOS ADICIONAIS

INFORMAÇÕES COMPLEMENTARES . .  
Protocolo: 135200364895888  
PEDIDO 4500101090 - RC 0010084754 - PROCESSO 3500010544 - ENTREGA 8-12 E 13:30-17 HS -  
DADOS BANCARIOS BCO DO BRASIL AG 3347-2 CC 4319-2 - GARANTIA DOS EQUIPAMENTOS 12 MESES E 03 MESES PARA ACESSORIOS[M3:##0###] Pedido: 004961 Condição de Pagamento: 50% AV + 50% 45 DIAS PIS/COF TRIB. ALIQ.0% CFE DECR N° 6426/08./p/ Valor do ICMS relativo ao Fundo de Combate a Pobreza - FCP da UF de destino: R\$ 0. Valor do ICMS Interestadual para a UF de destino: R\$ 1120,00. Valor do ICMS Interestadual para a UF do remetente: R\$ 0.  
RESERVADO AO FISCO

0025

**ENC: NF's de Doação Norte Energia**

Pedro Campos Braga Filho <pedro.braga@prosaude.org.br>

Qua, 17/06/2020 14:35

Para: Jose junior <jose\_junior@hrtprosaude.org.br>

Jr, boa tarde!

Favor encaminhar pro Orlando.

Obrigado!

---

**De:** Pedro Campos Braga Filho <pedro.braga@prosaude.org.br>

**Enviado:** quarta-feira, 17 de junho de 2020 14:35

**Para:** Vanessa Nunes de Souza <vanessasouza@norteenergiasa.com.br>

**Cc:** Myron Tramontini <MyronTramontini@norteenergiasa.com.br>; Edson Gonçalves Primo <edson.primo@prosaude.org.br>; MARILDE MENCATO <MARILDE.MENCATO@prosaude.org.br>

**Assunto:** RE: NF's de Doação Norte Energia

Vanessa, boa tarde!

Acusamos o recebimento e agradecemos pelo apoio.

Obrigado!

---

**De:** Vanessa Nunes de Souza <vanessasouza@norteenergiasa.com.br>

**Enviado:** quarta-feira, 17 de junho de 2020 13:38

**Para:** Pedro Campos Braga Filho <pedro.braga@prosaude.org.br>

**Cc:** Myron Tramontini <MyronTramontini@norteenergiasa.com.br>

**Assunto:** NF's de Doação Norte Energia

Prezado Pedro, bom dia!

Conforme solicitado, seguem em anexo as Notas Fiscais dos equipamentos e dos equipos das bombas de infusão conforme solicitado.

Favor acusar recebimento!


Obrigada!

Atenciosamente,

Vanessa Nunes

RECEBEMOS DE LIFEMED INDL DE EQP ART MED HOSP S A OS PRODUTOS CONSTANTES DA NOTA FISCAL INDICADA AO LADO

DATA DE RECEBIMENTO	IDENTIFICAÇÃO E ASSINATURA DO RECEBEDOR	NF-e N. 000087976 SÉRIE 1
---------------------	---	---------------------------------

<b>lifemed</b> Identificação do emitente <b>LIFEMED INDL DE EQP ART M ED HOSP S A</b> RUA GIUSEPPE MATTEA, 350 Complemento: A PRAGATA Cep:96050-080 PELOTAS/RS Fone: 5332733232	<b>DANFE</b> DOCUMENTO AUXILIAR DA NOTA FISCAL ELETRÔNICA 0-ENTRADA 1-SAÍDA N. 000087976 SÉRIE 1 FOLHA 01/03	
		CHAVE DE ACESSO DA NF-E 4320 0502 3572 5100 0153 5500 1000 0879 7614 2255 7948 Consulta de autenticidade no portal nacional da NF-e www.nfe.fazenda.gov.br/portal ou no site da SEFAZ Autorizada

NATUREZA DA OPERAÇÃO VDA PROD	PROTOCOLO DE AUTORIZAÇÃO DE USO 143200079219383 08/05/2020 16:01:57-03:00
----------------------------------	--

INSCRIÇÃO ESTADUAL 0930306627	INSC. ESTADUAL DO SUBST. TRIB.	CNPJ/CPF 02.337.251/0001-53
----------------------------------	--------------------------------	--------------------------------

DESTINATÁRIO/REMETENTE		CNPJ/CPF 12.300.288/0003-60		DATA DE EMISSÃO 08/05/2020
NOME/RAZÃO SOCIAL NORTE ENERGIA S/A		BAIRRO/DISTRITO CENTRO		DATA ENTRADA/SAÍDA 08/05/2020
ENDEREÇO AV. MANOEL FELIX FARIA, 84		CEP 68383-970		HORA ENTRADA/SAÍDA 14:57:00
MUNICÍPIO VITORIA DO XINGU	UF PA	INSCRIÇÃO ESTADUAL 153315709		
001 09/05/2020 121.499,99	002 23/06/2020 121.499,98			

CALCULO DO IMPOSTO					
BASE DE CALCULO DO ICMS 243.000,00	VALOR DO ICMS 17.010,00	BASE DE CALCULO DO ICMS SUBSTITUIÇÃO 0,00	VALOR DO ICMS SUBSTITUIÇÃO 0,00	VALOR TOTAL DOS PRODUTOS 239.313,70	
VALOR DO FRETE 0,00	VALOR DO SEGURO 0,00	DESCONTO 0,00	OUTRAS DESPESAS ACESSÓRIAS 0,00	VALOR DO IPI 3.686,30	VALOR TOTAL DA NOTA 243.000,00

TRANSPORTADOR/VOLUMES TRANSPORTADOS					
RAZÃO SOCIAL BRASPRESS TRANSPORTES URGENTES LTDA		FRETE POR CONTA 0-EMITENTE	CÓDIGO ANT	PLACA DO VEÍCULO	UF RS
ENDEREÇO AV ENG IDELFONSO SIMOES LOPES, 334		MUNICÍPIO PELOTAS	INSCRIÇÃO ESTADUAL 930375599		CNPJ/CPF 48.740.351/0040-71
QUANTIDADE	ESPECIE	MARCA	NUMERAÇÃO	PESO BRUTO	PESO LIQUIDO

DADOS DO PRODUTO / SERVIÇO													
COD. PROD	DESCRIÇÃO DO PROD./SERV.	NCM/SH	CST	CFOP	UN	QUANT.	V.UNITARIO	V.TOTAL	BC.ICMS	V.ICMS	V.IPI	A.ICMS	A.IPI
10010131	BOMBA SMART PLUS MONO CANAL - LOTE: BOM1096686 - VALID: 22/09/2047 - N. SERIE:	90189010	000	6107	PC	1,000000	5.500,000 00000	5.500,00	5.500,00	385,00	0,00	7,00%	0,00%
10010131	BOMBA SMART PLUS MONO CANAL - LOTE: ROM1096230 - VALID: 14/09/2047 - N. SERIE:	90189010	000	6107	PC	1,000000	5.500,000 00000	5.500,00	5.500,00	385,00	0,00	7,00%	0,00%
10010131	BOMBA SMART PLUS MONO CANAL - LOTE: BOM1096686 - VALID: 22/09/2047 - N. SERIE:	90189010	000	6107	PC	1,000000	5.500,000 00000	5.500,00	5.500,00	385,00	0,00	7,00%	0,00%
10010131	BOMBA SMART PLUS MONO CANAL - LOTE: BOM1096686 - VALID: 22/09/2047 - N. SERIE:	90189010	000	6107	PC	1,000000	5.500,000 00000	5.500,00	5.500,00	385,00	0,00	7,00%	0,00%
10010131	BOMBA SMART PLUS MONO CANAL - LOTE: BOM1096230 - VALID: 14/09/2047 - N. SERIE:	90189010	000	6107	PC	1,000000	5.500,000 00000	5.500,00	5.500,00	385,00	0,00	7,00%	0,00%
10010131	BOMBA SMART PLUS MONO CANAL - LOTE: BOM1096686 - VALID: 22/09/2047 - N. SERIE:	90189010	000	6107	PC	1,000000	5.500,000 00000	5.500,00	5.500,00	385,00	0,00	7,00%	0,00%

CALCULO DO ISSQN			
INSCRIÇÃO MUNICIPAL 5795222	VALOR TOTAL DOS SERVIÇOS	BASE DE CÁLCULO DO ISSQN	VALOR DO ISSQN

DADOS ADICIONAIS INFORMAÇÕES COMPLEMENTARES Protocolo: 143200079219383 PEDIDO 4500101990 - RC 0010084754 - PROCESSO 3500010544 - ENTREGA 8-12 E 13:30-1711S - DADOS BANCARIOS BCO DO BRASIL AG 3347-2 CC 4319-2 - GARANTIA DOS EQUIPAMENTOS 12 MESES[M3:###0###] Pedido: 029515 Condição de Pagamento: 50% AV + 50% 45 DIAS. Produto: 10010131 e NS: PLS20040502, PLS20040521, PLS20040532, PLS20040533, PLS20040133, PLS20040175, PLS20040216, PLS20040267, PLS20040285, PLS20040293. Produto: 10010449 e NS: MMM20040102, MMM20040133, MMM20040179, MMM20040181, MMM20040216, MMM20040218, MMM20040294, MMM20040343. Produto: 10010542 e NS: LTM20050020, LTM20050033, LTM20050052, LTM20050053, LTM20050060, LTM20050061, LTM20050275, LTM20050279, LTM20050280, LTM20050476 Valor do ICMS relativo ao Fundo de Combate a Pobreza - FCP da UF de destino: R\$ 0. Valor do ICMS Interestadual para a UF de destino: R\$ 24300,00. Valor do ICMS Interestadual para a UF do remetente: R\$ 0.	RESERVADO AO FISCO
---	--------------------

0027



**lifemed**

**Identificação do emitente**  
**LIFEMED INDL DE EQP ART M**  
**ED HOSP S A**  
 RUA GIUSEPPE MATTEA, 350  
 Complemento: A  
 FRAGATA Cep:96050-080  
 PELOTAS/RS  
 Fone: 5332733232

**DANFE**

DOCUMENTO AUXILIAR DA  
 NOTA FISCAL ELETRÔNICA  
 0-ENTRADA **1**  
 1-SAÍDA  
 N. 000087976  
**SÉRIE 1**  
**FOLHA 02/03**



**CHAVE DE ACESSO DA NF-E**  
**4320 0502 3572 5100 0153 5500 1000 0879 7614 2255 7948**

Consulta de autenticidade no portal nacional da NF-e  
[www.nfe.fazenda.gov.br/portal](http://www.nfe.fazenda.gov.br/portal) ou no site da SEFAZ Autorizada

NATUREZA DA OPERAÇÃO VDA PROD	PROTOCOLO DE AUTORIZAÇÃO DE USO 143200079219383 08/05/2020 16:01:57-03:00
----------------------------------	--

INSCRIÇÃO ESTADUAL 0930306627	INSC. ESTADUAL DO SUBST. TRIB.	CNPJ/CPF 02.357.251/0001-53
----------------------------------	--------------------------------	--------------------------------

DADOS DO PRODUTO / SERVIÇO													
COD. PROD	DESCRIÇÃO DO PROD./SERV. SERIE:	NCM/SH	CT	CFOP	UN	QUANT.	V.UNITARIO	V.TOTAL	BC.ICMS	V.ICMS	V.IPI	A.ICMS	A.IPI
10010131	BOMBA SMART PLUS MONO CANAL - LOTE: BOM1096230 - VALID: 14/09/2047 - N. SERIE:	90189010	000	6107	PC	1,000000	5.500,000 00000	5.500,00	5.500,00	385,00	0,00	7,00%	0,00%
10010131	BOMBA SMART PLUS MONO CANAL - LOTE: BOM1096230 - VALID: 14/09/2047 - N. SERIE:	90189010	000	6107	PC	1,000000	5.500,000 00000	5.500,00	5.500,00	385,00	0,00	7,00%	0,00%
10010131	BOMBA SMART PLUS MONO CANAL - LOTE: BOM1096230 - VALID: 14/09/2047 - N. SERIE:	90189010	000	6107	PC	1,000000	5.500,000 00000	5.500,00	5.500,00	385,00	0,00	7,00%	0,00%
10010131	BOMBA SMART PLUS MONO CANAL - LOTE: BOM1096230 - VALID: 14/09/2047 - N. SERIE:	90189010	000	6107	PC	1,000000	5.500,000 00000	5.500,00	5.500,00	385,00	0,00	7,00%	0,00%
10010542	LIFETOUCH M12 - LOTE: PLT1096709 - VALID: 21/09/2047 - N.SERIE:	90181980	000	6107	PC	1,000000	13.725,49 000000	13.725,49	14.000,00	980,00	274,51	7,00%	2,00%
10010542	LIFETOUCH M12 - LOTE: PLT1096709 - VALID: 21/09/2047 - N.SERIE:	90181980	000	6107	PC	1,000000	13.725,49 000000	13.725,49	14.000,00	980,00	274,51	7,00%	2,00%
10010542	LIFETOUCH M12 - LOTE: PLT1096709 - VALID: 21/09/2047 - N.SERIE:	90181980	000	6107	PC	1,000000	13.725,49 000000	13.725,49	14.000,00	980,00	274,51	7,00%	2,00%
10010542	LIFETOUCH M12 - LOTE: PLT1096709 - VALID: 21/09/2047 - N.SERIE:	90181980	000	6107	PC	1,000000	13.725,49 000000	13.725,49	14.000,00	980,00	274,51	7,00%	2,00%
10010542	LIFETOUCH M12 - LOTE: PLT1096709 - VALID: 21/09/2047 - N.SERIE:	90181980	000	6107	PC	1,000000	13.725,49 000000	13.725,49	14.000,00	980,00	274,51	7,00%	2,00%
10010542	LIFETOUCH M12 - LOTE: PLT1096709 - VALID: 21/09/2047 - N.SERIE:	90181980	000	6107	PC	1,000000	13.725,49 000000	13.725,49	14.000,00	980,00	274,51	7,00%	2,00%
10010542	LIFETOUCH M12 - LOTE: PLT1096709 - VALID: 21/09/2047 - N.SERIE:	90181980	000	6107	PC	1,000000	13.725,49 000000	13.725,49	14.000,00	980,00	274,51	7,00%	2,00%
10010542	LIFETOUCH M12 - LOTE: PLT1096709 - VALID: 21/09/2047 - N.SERIE:	90181980	000	6107	PC	1,000000	13.725,49 000000	13.725,49	14.000,00	980,00	274,51	7,00%	2,00%
10010542	LIFETOUCH M12 - LOTE: PLT1096709 - VALID: 21/09/2047 - N.SERIE:	90181980	000	6107	PC	1,000000	13.725,49 000000	13.725,49	14.000,00	980,00	274,51	7,00%	2,00%
10010542	LIFETOUCH M12 - LOTE: PLT1096709 - VALID: 21/09/2047 - N.SERIE:	90181980	000	6107	PC	1,000000	13.725,49 000000	13.725,49	14.000,00	980,00	274,51	7,00%	2,00%
10010449	MODULO IBP DE 2 CANAIS + KIT A - LO TE: SML1096497 - VALID: 09/09/2047 - N.SERIE:	90181980	000	6107	PC	1,000000	5.882,350 00000	5.882,35	6.000,00	420,00	17,65	7,00%	2,00%
10010449	MODULO IBP DE 2 CANAIS + KIT A - LO TE: SML1096497 - VALID: 09/09/2047 - N.SERIE:	90181980	000	6107	PC	1,000000	5.882,350 00000	5.882,35	6.000,00	420,00	17,65	7,00%	2,00%
10010449	MODULO IBP DE 2 CANAIS + KIT A - LO TE: SML1096497 - VALID: 09/09/2047 - N.SERIE:	90181980	000	6107	PC	1,000000	5.882,350 00000	5.882,35	6.000,00	420,00	17,65	7,00%	2,00%
10010449	MODULO IBP DE 2 CANAIS + KIT A - LO TE: SML1096497 - VALID: 09/09/2047 - N.SERIE:	90181980	000	6107	PC	1,000000	5.882,350 00000	5.882,35	6.000,00	420,00	17,65	7,00%	2,00%
10010449	MODULO IBP DE 2 CANAIS + KIT A - LO TE: SML1096497 - VALID: 09/09/2047 - N.SERIE:	90181980	000	6107	PC	1,000000	5.882,350 00000	5.882,35	6.000,00	420,00	17,65	7,00%	2,00%
10010449	MODULO IBP DE 2 CANAIS + KIT A - LO TE: SML1096497 - VALID: 09/09/2047 - N.SERIE:	90181980	000	6107	PC	1,000000	5.882,350 00000	5.882,35	6.000,00	420,00	17,65	7,00%	2,00%

10029



# lifemed

Identificação do emitente  
**LIFEMED INDL DE EQP ART M  
ED HOSP S A**  
RUA GIUSEPPE MATTEA, 350  
Complemento: A  
FRAGATA Cep:96050-080  
PELOTAS/RS  
Fone: 5332733232

## DANFE

DOCUMENTO AUXILIAR DA  
NOTA FISCAL ELETRÔNICA  
0-ENTRADA  1  
1-SAÍDA  
N. 000087976  
SÉRIE 1  
FOLHA 03/03



**CHAVE DE ACESSO DA NF-E**  
4320 0502 3572 5100 0153 5500 1000 0879 7614 2255 7948

Consulta de autenticidade no portal nacional da NF-e  
[www.nfe.fazenda.gov.br/portal](http://www.nfe.fazenda.gov.br/portal) ou no site da SEFAZ Autorizada

NATUREZA DA OPERAÇÃO VDA PROD		PROTOCOLO DE AUTORIZAÇÃO DE USO 143200079219383 08/05/2020 16:01:57-03:00	
INSCRIÇÃO ESTADUAL 0930306627	INSC. ESTADUAL DO SUBST. TRIB.	CNPJ/CPF 02.357.251/0001-53	

DADOS DO PRODUTO / SERVIÇO													
COD. PROD	DESCRIÇÃO DO PROD./SERV.	NCM/SH	CST	CFOP	UN	QUANT.	V.UNITARIO	V.TOTAL	BC.ICMS	V.ICMS	V.IPI	A.ICMS	A.IPI
	TE: SML1096497 - VALID: 09/09/2047 - N.SERIE:						00000						
10010449	MODULO IBP DE 2 CANAIS + KIT A - LO TE: SML1096497 - VALID: 09/09/2047 - N.SERIE:	90181980	000	6107	PC	1,000000	5.882,350 00000	5.882,35	6.000,00	420,00	117,65	7,00%	2,00%
10010449	MODULO IBP DE 2 CANAIS + KIT A - LO TE: SML1096497 - VALID: 09/09/2047 - N.SERIE:	90181980	000	6107	PC	1,000000	5.882,350 00000	5.882,35	6.000,00	420,00	117,65	7,00%	2,00%

00031









09/04/2020

1040 - NORTE ENERGIA

Nr. Nota Fiscal	Situação NF	Contrat.	Data de Emissão	Data de Digitação	Usuário	Valor do Frete	Valor Total da Nota			
4161-4	Normal	-	09/04/2020 14:14	09/04/2020 18:11	1736	0,00	14.500,00 A			
<b>Cod. Produto</b>			<b>U. A.</b>	<b>Estoc. Est. Sim.</b>	<b>Ordem Compra</b>	<b>Qtde.</b>	<b>Vi. Aquisição</b>	<b>Vi. Fr. Item</b>	<b>Vi. Total</b>	
6802	MACACAO DE TYVEX SUPER SAFETY TAM G		UND	Sim 60	1 - 2020/1425 - 0	475,0000	29,00	0,00	13.775,00	
6843	MACACAO DE TYVEX SUPER SAFETY TAM XG		UND	Sim 60	1 - 2020/1425 - 0	25,0000	29,00	0,00	725,00	
Total de Produtos										
2										
<b>Valor Grupo de Estocagem 60:</b>										14.500,00
<b>Seq.</b>	<b>Dias</b>	<b>% Parcela</b>	<b>Valor Parcela</b>	<b>Vencdo</b>						
1	1	100,00	14.500,00	10/04/2020						

**Valor Total do Fornecedor: 14.500,00**  
**Valor Total da Data: 14.500,00**

Totais pela situação dos Itens das Notas fiscais:		Totais pela situação das Notas fiscais:	
Total Estocáveis:	14.500,00	Total Estocáveis:	14.500,00
Total não Estocáveis:	0,00	Total não Estocáveis:	0,00
<b>Total Geral ( Estocáveis + Não Estocáveis ):</b>	<b>14.500,00</b>	<b>Total Geral ( Estocáveis + Não Estocáveis ):</b>	<b>14.500,00</b>
Devolvidas:	0,00	Devolvidas:	0,00
Dev. Parciais:	0,00	Dev. Parciais:	0,00
Estornadas:	0,00	Estornadas:	0,00
Normais:	14.500,00	Normais:	14.500,00
<b>Total ( Devolvidas + Dev. Parciais + Estornadas + Normais ):</b>	<b>14.500,00</b>	<b>Total ( Devolvidas + Dev. Parciais + Estornadas + Normais ):</b>	<b>14.500,00</b>

Parâmetros do Relatório

**Período Base:** Dt. Entrada

**Nr. Nota Fiscal:** 4161

**Série:** TODAS

**Situação da Nota:** Normal

**Grupo de Compra:** TODOS

**Grupo de Estocagem:** TODOS

**Subgrupo de Estocagem:** TODOS

**Estoque:** TODOS

**Produto:** TODOS

**Estocável:** TODOS

**Filtro:** Grupo de Estocagem

**Exibir Observação:** Não

**Contratante:** TODOS



### 3. Metas contratuais

De acordo com o contrato de gestão de 005/2017 firmado entre CONTRATANTE e a Pró-Saúde, foram estabelecidas as metas quantitativas e qualitativas, bem como a metodologia de apuração do seu cumprimento de acordo com os objetivos a serem alcançados.

Assim, as metas estipuladas são tratadas como objetivo a ser alcançado através da implantação de metodologias de trabalho que proporcionem o aperfeiçoamento contínuo de processos operacionais, promovendo a melhoria da qualidade assistencial e a satisfação da população atendida.

A fim de viabilizar o enfrentamento dos desafios, a Pró-Saúde qualifica suas equipes de trabalho nos diversos níveis: Diretivo, Gerencial e Operacional. Assim, podemos afirmar que dotamos de um time capaz de vencer os desafios propostos e alcançar as metas estabelecidas.

O Hospital Regional Público da Transamazônica tem como **Negócio** “Atendimento Hospitalar”, **Missão** “Prestar Assistência Hospitalar Humanizada com Qualidade, em Média e Alta Complexidade ao Usuário Referenciado pelo Sistema Único de Saúde” **Visão** “Ser Reconhecido pela Excelência dos Serviços Prestados” e **Princípios** como: **Sustentabilidade, Qualidade, Humanização, Integridade e Solidariedade.**





SECRETARIA DE  
SAÚDE PÚBLICA



# METAS CONTRATUAIS

REFERÊNCIA: Junho – 2020





CONTRATO DE GESTÃO 05/2017  
 RELATÓRIO DE PRESTAÇÃO DE CONTAS REFERENTE MÊS:  
 METAS QUANTITATIVAS

jun/20




Hospital Regional  
 Público da Transamazônica



## SAÍDAS HOSPITALARES

ESPECIALIDADE	Mês 1	Mês 2	Mês 3	Mês 4	Mês 5	Mês 6	Mês 7	Mês 8	Mês 9	Mês 10	Mês 11	Mês 12	Total
MÉDICA	Realizado	57	69	100	82	159	161						628
CIRÚRGICA	Realizado	136	155	155	107	110	128						791
OBSTÉTRICA	Realizado	16	26	25	6	5	3						81
PEDIÁTRICA	Realizado	39	47	41	32	5	6						170
<b>Total</b>	<b>Previsto</b>	<b>291</b>	<b>291</b>	<b>291</b>	<b>291</b>	<b>291</b>	<b>291</b>	<b>291</b>	<b>291</b>	<b>291</b>	<b>291</b>	<b>291</b>	<b>3492</b>
	Realizado	248	297	321	227	279	298	0	0	0	0	0	1670
	% Meta	85%	102%	110%	78%	96%	102%	0%	0%	0%	0%	0%	48%

  
 Pedro Braga  
 Diretor Administrativo/Financeiro  
 Hospital Regional Público da Transamazônica



CONTRATO DE GESTÃO 05/2017  
RELATÓRIO DE PRESTAÇÃO DE CONTAS REFERENTE MÊS:  
METAS QUANTITATIVAS

jun/20



## CONSULTAS AMBULATORIAIS

ESPECIALIDADE	Mês 1	Mês 2	Mês 3	Mês 4	Mês 5	Mês 6	Mês 7	Mês 8	Mês 9	Mês 10	Mês 11	Mês 12	Total
Neurologia	Previsto	300	300	300	300	300							1800
	Realizado	262	72	203	1	0							538
Gastroenteriologia	Previsto	70	70	70	70	70							420
	Realizado	58	59	45	0	0							162
Cir. Pediátrica	Previsto	80	80	80	80	80							480
	Realizado	64	65	51	0	0							180
Infectologia	Previsto	40	40	40	40	40							240
	Realizado	36	28	0	0	0							64
Hematologista	Previsto	45	45	45	45	45							270
	Realizado	41	44	38	0	0							123
Reumatologia	Previsto	45	45	45	45	45							270
	Realizado	57	49	47	0	0							153
Urologia	Previsto	80	80	80	80	80							480
	Realizado	80	80	60	0	0							220
Traumatologia	Previsto	300	300	300	300	300							1800
	Realizado	308	317	225	0	1	13						864
Pneumologia	Previsto	65	65	65	65	65							390
	Realizado	62	64	48	4	40	14						232
Ginecologia	Previsto	140	140	140	140	140							840
	Realizado	117	136	111	0	0							364
Mastologia	Previsto	90	90	90	90	90							540
	Realizado	75	83	70	6	2	4						240
Oncologia	Previsto	150	150	150	150	150							900
	Realizado	74	73	64	0	0							211
Cardiologia	Previsto	150	150	150	150	150							900
	Realizado	169	149	125	0	0							443

CONTRATO DE GESTÃO 05/2017  
 RELATÓRIO DE PRESTAÇÃO DE CONTAS REFERENTE MÊS:  
 METAS QUANTITATIVAS

jun/20



Hospital Regional  
 Público de Transmutação

Pediatria	Previsto	60	60	60	60	60	60	60	60	60	60	60	60	60	60	60	60	60	360
	Realizado	54	51	24	0	1	0	0	0	0	0	0	0	0	0	0	0	0	130
Clínica Médica	Previsto	20	20	20	20	20	20	20	20	20	20	20	20	20	20	20	20	20	120
	Realizado	1	78	167	1	167	215	215	215	215	215	215	215	215	215	215	215	215	629
Endocrinologia	Previsto	80	80	80	80	80	80	80	80	80	80	80	80	80	80	80	80	80	480
	Realizado	80	81	39	0	0	0	0	0	0	0	0	0	0	0	0	0	0	200
Nefrologia	Previsto	50	50	50	50	50	50	50	50	50	50	50	50	50	50	50	50	50	300
	Realizado	46	45	34	0	0	8	8	8	8	8	8	8	8	8	8	8	8	133
Cirurgia Vascular	Previsto	80	80	80	80	80	80	80	80	80	80	80	80	80	80	80	80	80	480
	Realizado	61	69	33	0	0	0	0	0	0	0	0	0	0	0	0	0	0	163
Cirurgia Geral	Previsto	131	131	131	131	131	131	131	131	131	131	131	131	131	131	131	131	131	786
	Realizado	132	130	103	10	3	0	0	0	0	0	0	0	0	0	0	0	0	378
Otorrinolaringologia	Previsto	60	60	60	60	60	60	60	60	60	60	60	60	60	60	60	60	60	360
	Realizado	60	58	0	0	0	0	0	0	0	0	0	0	0	0	0	0	0	118
Total	Previsto	2036	2036	2036	2036	2036	2036	2036	2036	2036	2036	2036	2036	2036	2036	2036	2036	2036	12216
	Realizado	1837	1731	1487	22	214	254	254	254	254	254	254	254	254	254	254	254	254	5545
	% Meta	90%	85%	73%	1%	11%	12%	12%	12%	12%	12%	12%	12%	12%	12%	12%	12%	12%	45%

CONTRATO DE GESTÃO 05/2017  
RELATÓRIO DE PRESTAÇÃO DE CONTAS REFERENTE MÊS:  
METAS QUANTITATIVAS

jun/20



Hospital Regional  
Público da Transamazônica

## S.A.D.T. - SERVIÇOS AUXILIARES DE DIAGNÓSTICO E TRATAMENTO

SADT		Mês 1	Mês 2	Mês 3	Mês 4	Mês 5	Mês 6	Mês 7	Mês 8	Mês 9	Mês 10	Mês 11	Mês 12	Total
Análise Clínicas	Previsto	6350	6350	6350	6350	6350	6350	6350						38100
	Realizado	7040	7470	5706	312	2504	3201							
Patologia Clínica	Previsto	46	46	46	46	46	46	46						276
	Realizado	21	25	18	15	7	4							
Raio X	Previsto	1092	1092	1092	1092	1092	1092	1092						6552
	Realizado	668	668	526	20	141	159							
Tomografia Computadorizada	Previsto	552	552	552	552	552	552	552						3312
	Realizado	519	528	403	60	200	521							
Mamografia	Previsto	126	126	126	126	126	126	126						756
	Realizado	163	165	61	0	0	0							
Ultrassonografia	Previsto	252	252	252	252	252	252	252						1512
	Realizado	291	280	222	6	8	10							
Endoscopia	Previsto	126	126	126	126	126	126	126						756
	Realizado	106	89	74	0	0	1							
Ecocardiograma Dopler	Previsto	82	82	82	82	82	82	82						492
	Realizado	79	95	79	0	3	2							
EEG (EletroEncefalograma)	Previsto	80	80	80	80	80	80	80						480
	Realizado	53	62	35	0	5	1							
ECG (EletroCardioGramma)	Previsto	115	115	115	115	115	115	115						690
	Realizado	103	109	103	9	60	64							
Ergometria	Previsto	86	86	86	86	86	86	86						516
	Realizado	0	0	0	0	0	0							
Holter	Previsto	34	34	34	34	34	34	34						204
	Realizado	24	12	28	0	0	0							
Desintometria Óssea	Previsto	86	86	86	86	86	86	86						516
	Realizado	42	42	29	0	0	0							



CONTRATO DE GESTÃO 05/2017  
 RELATÓRIO DE PRESTAÇÃO DE CONTAS REFERENTE MÊS:  
 METAS QUANTITATIVAS

jun/20



AVALIAÇÃO DE METAS

ATIVIDADE REALIZADA	VALOR A PAGAR	% METAS REALIZADAS																
		Mês 1	Mês 2	Mês 3	Mês 4	Mês 5	Mês 6	Mês 7	Mês 8	Mês 9	Mês 10	Mês 11	Mês 12	Total				
PRODUÇÃO HOSPITALAR			X	X						X								
Acima do volume contratado	Poderá ensejar repactuação		X							X								
Entre 85% e 100% do volume contratado	100% do peso percentual da atividade internação	X				X												
Entre 70% e 84,99% do volume contratado	90% X peso percentual da atividade internação				X													
Entre 55% e 69,99% do volume contratado	70% X peso percentual da atividade internação																	
Menos de 55% do volume contratado	55% X peso percentual da atividade internação																	
PRODUÇÃO AMBULATORIAL																		
Acima do volume contratado	Poderá ensejar repactuação																	
Entre 85% e 100% do volume contratado	100% do peso percentual da atividade internação	X	X															
Entre 70% e 84,99% do volume contratado	90% X peso percentual da atividade internação					X												
Entre 55% e 69,99% do volume contratado	70% X peso percentual da atividade internação																	
Menos de 55% do volume contratado	55% X peso percentual da atividade internação				X	X												







SECRETARIA DE SAÚDE PÚBLICA



## MAPA DE PRODUÇÃO - JUNHO DE 2020.

## ALTAS HOSPITALARES

HOSPITALIZAÇÃO	TOTAL DE SAÍDAS		ÓBITOS	PACIENTES/DIA	LEITOS OPERACIONAIS
	REALIZADO	CONTRATADO			
CLÍNICA MÉDICA	107	61	29	782	21
CLÍNICA CIRÚRGICA	128	114	-	818	32
CLÍNICA OBSTÉTRICA	3	37	-	5	6
CLÍNICA PEDIÁTRICA	2	58	1	4	19
UTI ADULTO	41	18	41	327	9
UTI PEDIÁTRICA	13	1	13	108	5
UTI NEONATAL	4	1	-	183	5
<b>TOTAL</b>	<b>298</b>	<b>281</b>	<b>84</b>	<b>2.227</b>	<b>97</b>

Reflexo Internados CL. Médica em T.R.S.º

TOTAL GERAL DE SAÍDOS

Obs.: Os dados em negrito estão relacionados ao nº de saídas realizadas e contratadas por especialidades identificando os óbitos e pacientes-dia.

## ATIVIDADE CIRÚRGICA

ATIVIDADE CIRÚRGICA	MÉDIA DE SALAS DE CIRURGIA OPERACIONAIS/DIA		
	ELETIVA	URGENTE	TOTAL
	118	131	4

## ATENDIMENTO AMBULATORIAL

ESPECIALIDADES	1ª CONSULTA	CONSULTAS SUBSEQUENTES	MENSAL		
			TOTAL	ABSENTEISMO	CONTRATADO
NEUROLOGIA	-	-	-	-	300
GASTROENTEROLOGIA	-	-	-	-	70
CIRURGIA PEDIÁTRICA	-	-	-	-	100
INFECTOLOGIA	-	-	-	-	40
HEMATOLOGIA	-	-	-	-	45
REUMATOLOGIA	-	-	-	-	45
UROLOGIA	-	-	-	-	80
TRAUMATOLOGIA	-	-	-	-	300
PNEUMOLOGIA	5	8	13	-	65
GINECOLOGIA	12	2	14	-	140
MASTOLOGIA	-	-	-	-	90
ONCOLOGIA	4	-	4	-	150
CARDIOLOGIA	-	-	-	-	80
PEDIÁTRIA	-	-	-	-	20
MÉDICA	215	-	215	-	80
ENDOCRINOLOGIA	-	-	-	-	80
NEFROLOGIA	8	-	8	-	50
VASCULAR	-	-	-	-	80
CIRURGIA GERAL	-	-	-	-	131
OTORRINOLARINGOLOGIA	-	-	-	-	60
<b>SUB TOTAIS</b>	<b>244</b>	<b>10</b>	<b>254</b>	<b>-</b>	<b>2.058</b>

TOTAL DE CONSULTAS REALIZADAS

TOTAL DE CONSULTAS REALIZADAS + ABSENTEISMO

## ATENDIMENTO DE URGÊNCIA

ATENDIMENTO DE URGÊNCIA	Nº DE PACIENTES INTERNADOS	Nº DE PACIENTES NÃO INTERNADOS	TOTAL	CONTRATADO	ÓBITOS NO PA. < 24 HORAS
		197			

## SADT

EXAMES	PACIENTES DO HOSPITAL	NÚMERO DE EXAMES		
		PACIENTES EXTERNOS		
		REALIZADO	ABSENTEISMO	CONTRATADO
ANÁLISES CLÍNICAS	13.939	3.201	74	6.350
PATOLOGIA CLÍNICA	37	4	-	46
RAIO X	599	159	-	1.082
TOMOGRAFIA	448	521	3	552
MAMOGRAFIA	1	-	-	128
ULTRASSOM	41	10	1	270
ENDOSCOPIA	9	1	-	128
ECOCARDIOGRAMA + DOPLER	14	2	1	82
EEG (ELETROENCEFALOGRAMA)	2	1	-	80
ECG (ELETROCARDIOGRAMA)	237	64	2	115
ERGOMETRIA	-	-	-	88
HOLTER	3	-	-	34
DENSITOMETRIA OSSÉA	-	-	-	86
RESSONÂNCIA MAGNÉTICA	2	29	-	34
MAPA	-	-	-	11
PAAF	-	-	-	13
HEMODIALISE	90	1.444	-	1.220
HEMOTERAPIA	119	-	-	-
<b>TOTAL</b>	<b>15.541</b>	<b>5.436</b>	<b>81</b>	<b>10.323</b>

Obs.: Período de Referência - 01/06/2020 à 30/06/2020.

Altamira, 07 de Julho de 2020

Edson Gonçalves Primo  
Diretor GeralPedro Campos Braga Filho  
Diretor Administrativo FinanceiroAvenida Brigadeiro Eduardo Gomes, S/N, São Sebastião, CEP 68372-020 - Altamira (PA) - (93) 3515-8300  
Todos os serviços prestados pelo Hospital Regional Público da Transamazônica são gratuitos e integram o Sistema Único de Saúde (SUS)

0069



PLANO ESTATÍSTICO - 2020 - HOSPITAL REGIONAL DA TRANSAMAZÔNICA

PLANO ESTATÍSTICO	JAN	FEV	MAR	ABR	MAI	JUN	JUL	AGO	SET	OUT	NOV	DEZ	ACUMUL
<b>1- Estatística de Pacientes Internados</b>													
<b>1.1. Nº de Leitos por Especialidade</b>													
Clinica Médica	24	24	24	24	24	24							144
Clinica Cirúrgica	37	37	37	37	37	37							222
Clinica Obstétrica	7	7	7	7	7	7							42
Clinica Pediátrica	20	20	20	20	20	20							120
Clinica Neonatológica	9	9	9	9	9	9							54
<b>Total</b>	<b>97</b>	<b>97</b>	<b>97</b>	<b>97</b>	<b>97</b>	<b>97</b>							<b>582</b>
<b>1.2. Nº de Leitos por Unidade</b>													
Clinica Médica	20	20	20	20	20	20							120
Clinica Cirúrgica	30	30	30	30	30	30							180
Gineco/Obstetria	6	6	6	6	6	6							36
Pediatria	14	14	14	14	14	14							84
Isolamento	6	6	6	6	6	6							36
UTI Adulto	8	8	8	8	8	8							48
UTI Pediátrico	4	4	4	4	4	4							24
UTI Neonatal	5	5	5	5	5	5							30
Berçário Alto Risco	4	4	4	4	4	4							24
<b>Total</b>	<b>97</b>	<b>97</b>	<b>97</b>	<b>97</b>	<b>97</b>	<b>97</b>							<b>582</b>
<b>1.3. Nº de Leitos-Dia por Especialidade</b>													
Clinica Médica	744	696	744	720	744	720							4.368
Clinica Cirúrgica	1.147	1.073	1.147	1.110	1.147	1.110							6.734
Clinica Obstétrica	217	203	217	210	217	210							1.274
Clinica Pediátrica	620	580	620	600	620	600							3.640
Clinica Neonatológica	279	281	279	270	279	270							1.638
<b>Total</b>	<b>3.007</b>	<b>2.813</b>	<b>3.007</b>	<b>2.910</b>	<b>3.007</b>	<b>2.910</b>							<b>17.654</b>
<b>1.4. Nº de Leitos-Dia por Unidade</b>													
Clinica Médica	620	580	620	600	620	600							3.640
Clinica Cirúrgica	930	870	930	900	930	900							5.460
Gineco/Obstetria	186	174	186	180	186	180							1.092
Pediatria	434	406	434	420	434	420							2.548
Isolamento	186	174	186	180	186	180							1.092
UTI Adulto	248	232	248	240	248	240							1.456
UTI Pediátrico	124	116	124	120	124	120							728
UTI Neonatal	155	145	155	150	155	150							910
Berçário Alto Risco	124	116	124	120	124	120							728
<b>Total</b>	<b>3.007</b>	<b>2.813</b>	<b>3.007</b>	<b>2.910</b>	<b>3.007</b>	<b>2.910</b>							<b>17.654</b>
<b>1.5. Nº de Pacientes-Dia por Especialidade</b>													
Clinica Médica	998	900	880	773	1.244	1.216							6.011
Clinica Cirúrgica	1.241	1.137	984	903	780	819							5.864
Clinica Obstétrica	53	106	98	10	9	5							281
Clinica Pediátrica	263	290	208	198	6	4							999
Clinica Neonatológica	196	136	157	206	218	183							1.096
<b>Total</b>	<b>2.781</b>	<b>2.569</b>	<b>2.327</b>	<b>2.090</b>	<b>2.257</b>	<b>2.227</b>							<b>14.251</b>
<b>1.6. Pacientes-Dia por Unidade</b>													
Clinica Médica	710	667	583	552	366	276							3.154
Clinica Cirúrgica	916	868	809	822	749	821							4.985
Gineco/Obstetria	148	140	115	20	109	137							669
Pediatria	313	347	238	120	291	304							1.613
Isolamento	127	121	132	108	112	110							710
UTI Adulto	283	217	245	197	315	299							1.556
UTI Pediátrico	88	73	48	63	97	90							459
UTI Neonatal	125	68	99	140	153	150							735
Berçário Alto Risco	71	68	58	68	65	40							370
<b>Total</b>	<b>2.781</b>	<b>2.569</b>	<b>2.327</b>	<b>2.090</b>	<b>2.257</b>	<b>2.227</b>							<b>14.251</b>
<b>1.7. Média Diária de Pacientes por Especialidade</b>													
Clinica Médica	32,19	31,03	28,39	25,77	40,13	40,53							198,04
Clinica Cirúrgica	40,03	39,21	31,74	30,10	25,16	27,30							193,54
Clinica Obstétrica	1,71	3,66	3,16	0,33	0,29	0,17							9,32
Clinica Pediátrica	9,45	10,00	6,71	6,50	0,19	0,13							33,09
Clinica Neonatológica	6,32	4,69	5,06	6,87	7,03	6,10							36,08
<b>Total</b>	<b>89,71</b>	<b>88,59</b>	<b>75,06</b>	<b>69,67</b>	<b>72,81</b>	<b>74,23</b>							<b>470,07</b>
<b>1.8. Média Diária de Pacientes por Unidade</b>													
Clinica Médica	22,90	23,00	18,81	18,40	11,81	9,20							104,12
Clinica Cirúrgica	29,55	29,93	26,10	27,40	24,16	27,37							164,50
Gineco/Obstetria	4,77	4,83	3,71	0,67	3,52	4,57							22,06
Pediatria	10,10	11,97	7,68	4,00	9,39	10,13							53,26
Isolamento	4,10	4,17	4,26	3,60	3,61	3,67							23,41
UTI Adulto	9,13	7,48	7,90	6,57	10,16	9,97							51,21
UTI Pediátrico	2,84	2,52	1,55	2,10	3,13	3,00							15,13
UTI Neonatal	4,03	2,34	3,19	4,67	4,94	5,00							24,17
Berçário Alto Risco	2,29	2,34	1,87	2,27	2,10	1,33							12,20
<b>Total</b>	<b>89,71</b>	<b>88,59</b>	<b>75,06</b>	<b>69,67</b>	<b>72,81</b>	<b>74,23</b>							<b>470,07</b>
<b>1.9. Internações por Especialidade</b>													
Clinica Médica	75	60	102	73	174	148							632
Clinica Cirúrgica	138	150	138	105	103	145							799
Clinica Gineco/Obstétrica	16	25	27	4	5	4							81
Clinica Pediátrica	29	28	30	28	1	2							118
Clinica Neonatológica	10	13	10	8	7	1							49
<b>Total</b>	<b>268</b>	<b>276</b>	<b>327</b>	<b>218</b>	<b>290</b>	<b>300</b>							<b>1.679</b>



PLANO ESTATÍSTICO	JAN	FEV	MAR	ABR	MAI	JUN	JUL	AGO	SET	OUT	NOV	DEZ	ACUMUL
<b>1.10. Internações por Unidade</b>													
Clinica Médica	47	35	78	43	45	47	-	-	-	-	-	-	295
Clinica Cirúrgica	87	86	126	100	104	147	-	-	-	-	-	-	650
Gineco/Obstetricia	31	34	27	5	16	4	-	-	-	-	-	-	117
Pediatria	54	70	48	15	70	57	-	-	-	-	-	-	314
Isolamento	3	4	4	6	11	1	-	-	-	-	-	-	29
UTI Adulto	33	25	22	29	34	34	-	-	-	-	-	-	177
UTI Pediátrico	3	11	12	12	4	5	-	-	-	-	-	-	47
UTI Neonatal	8	7	9	7	4	1	-	-	-	-	-	-	36
Berçário Alto Risco	2	4	1	1	2	4	-	-	-	-	-	-	14
<b>Total</b>	<b>268</b>	<b>276</b>	<b>327</b>	<b>218</b>	<b>290</b>	<b>300</b>	-	-	-	-	-	-	<b>1.679</b>
<b>1.11. Internações por Município</b>													
Altamira	122	137	154	109	135	143	-	-	-	-	-	-	800
Ururara	35	39	35	24	36	40	-	-	-	-	-	-	208
Medicilândia	29	22	21	8	15	14	-	-	-	-	-	-	109
Brasil Novo	17	17	35	20	17	23	-	-	-	-	-	-	129
Senador José Porfírio	3	6	8	8	18	13	-	-	-	-	-	-	56
Anapu	23	24	21	22	24	22	-	-	-	-	-	-	135
Vitória do Xingu	9	12	18	6	17	21	-	-	-	-	-	-	83
Placas	-	-	-	1	-	-	-	-	-	-	-	-	1
Porto de Moz	18	14	16	12	20	9	-	-	-	-	-	-	89
Pacajá	8	6	17	7	7	15	-	-	-	-	-	-	60
Outros Municípios	4	-	2	1	1	-	-	-	-	-	-	-	8
<b>Total</b>	<b>268</b>	<b>276</b>	<b>327</b>	<b>218</b>	<b>290</b>	<b>300</b>	-	-	-	-	-	-	<b>1.679</b>
<b>1.12. Internações por Faixa etária</b>													
Menos de 1 mês	9	16	12	8	3	2	-	-	-	-	-	-	50
de 1 a 11 meses	18	14	13	6	3	3	-	-	-	-	-	-	57
de 1 a 4 anos	8	8	3	8	5	13	-	-	-	-	-	-	45
de 5 a 9 anos	17	21	18	9	11	11	-	-	-	-	-	-	87
de 10 a 14 anos	10	16	16	9	6	8	-	-	-	-	-	-	65
de 15 a 19 anos	11	11	15	13	10	7	-	-	-	-	-	-	67
de 20 a 29 anos	27	38	40	25	24	26	-	-	-	-	-	-	180
de 30 a 39 anos	42	21	42	24	47	38	-	-	-	-	-	-	214
de 40 a 49 anos	34	31	40	21	38	38	-	-	-	-	-	-	202
de 50 a 64 anos	41	47	48	40	62	55	-	-	-	-	-	-	293
de 65 a 79 anos	50	34	59	39	57	59	-	-	-	-	-	-	298
Mais de 80 anos	1	19	21	16	24	40	-	-	-	-	-	-	121
<b>Total</b>	<b>268</b>	<b>276</b>	<b>327</b>	<b>218</b>	<b>290</b>	<b>300</b>	-	-	-	-	-	-	<b>1.679</b>
<b>1.13. Altas por Especialidade</b>													
Clinica Médica	31	49	70	46	99	71	-	-	-	-	-	-	366
Clinica Cirúrgica	150	147	149	103	107	99	-	-	-	-	-	-	735
Clinica Obstétrica	16	24	25	6	5	3	-	-	-	-	-	-	79
Clinica Pediátrica	25	29	31	20	-	1	-	-	-	-	-	-	106
Clinica Neonatológica	8	9	9	6	5	4	-	-	-	-	-	-	41
<b>Total</b>	<b>210</b>	<b>258</b>	<b>284</b>	<b>181</b>	<b>216</b>	<b>178</b>	-	-	-	-	-	-	<b>1.327</b>
<b>1.14. Altas por Unidade</b>													
Clinica Médica	31	48	67	45	44	37	-	-	-	-	-	-	272
Clinica Cirúrgica	82	97	113	98	110	101	-	-	-	-	-	-	601
Gineco/Obstetricia	31	29	33	7	8	14	-	-	-	-	-	-	122
Pediatria	50	72	54	17	38	19	-	-	-	-	-	-	250
Isolamento	7	3	8	4	8	2	-	-	-	-	-	-	32
UTI Adulto	-	-	-	-	-	-	-	-	-	-	-	-	-
UTI Pediátrico	-	-	-	4	3	-	-	-	-	-	-	-	7
UTI Neonatal	1	-	-	-	-	-	-	-	-	-	-	-	1
Berçário Alto Risco	7	9	9	6	5	5	-	-	-	-	-	-	41
Pronto Atendimento	-	-	-	-	-	-	-	-	-	-	-	-	-
<b>Total</b>	<b>209</b>	<b>258</b>	<b>284</b>	<b>181</b>	<b>216</b>	<b>178</b>	-	-	-	-	-	-	<b>1.326</b>
<b>1.16. Óbitos por Especialidade</b>													
Clinica Médica	25	20	28	35	60	83	-	-	-	-	-	-	251
Clinica Cirúrgica	3	7	4	2	3	-	-	-	-	-	-	-	19
Clinica Obstétrica	-	1	-	-	-	-	-	-	-	-	-	-	1
Clinica Pediátrica	2	3	1	4	-	1	-	-	-	-	-	-	11
Clinica Neonatológica	3	2	-	2	-	-	-	-	-	-	-	-	7
<b>Total</b>	<b>33</b>	<b>33</b>	<b>33</b>	<b>43</b>	<b>63</b>	<b>84</b>	-	-	-	-	-	-	<b>289</b>
<b>1.17. Óbitos por Unidade</b>													
Clinica Médica	1	1	7	7	5	3	-	-	-	-	-	-	24
Clinica Cirúrgica	-	-	1	-	1	1	-	-	-	-	-	-	3
Gineco/Obstetricia	-	-	-	-	2	1	-	-	-	-	-	-	3
Pediatria	2	1	-	-	4	14	-	-	-	-	-	-	21
Isolamento	1	3	-	4	2	4	-	-	-	-	-	-	14
UTI Adulto	20	18	14	20	37	39	-	-	-	-	-	-	148
UTI Pediátrico	1	2	1	3	4	11	-	-	-	-	-	-	22
UTI Neonatal	3	2	-	1	-	-	-	-	-	-	-	-	6
Berçário Alto Risco	-	-	-	-	-	-	-	-	-	-	-	-	1
Pronto Atendimento	5	6	10	8	8	10	-	-	-	-	-	-	47
<b>Total</b>	<b>33</b>	<b>33</b>	<b>33</b>	<b>43</b>	<b>63</b>	<b>84</b>	-	-	-	-	-	-	<b>289</b>
<b>1.18. Óbitos Não Institucionais p/ Especialidade ( menos de 24h.)</b>													
Clinica Médica	8	6	10	7	12	14	-	-	-	-	-	-	57
Clinica Cirúrgica	-	-	-	1	1	-	-	-	-	-	-	-	2
Clinica Obstétrica	-	-	-	-	-	-	-	-	-	-	-	-	-
Clinica Pediátrica	-	-	1	-	-	-	-	-	-	-	-	-	1
Clinica Neonatológica	-	-	-	1	-	-	-	-	-	-	-	-	1
<b>Total</b>	<b>8</b>	<b>6</b>	<b>11</b>	<b>9</b>	<b>13</b>	<b>14</b>	-	-	-	-	-	-	<b>61</b>



PLANO ESTATÍSTICO	JAN	FEV	MAR	ABR	MAI	JUN	JUL	AGO	SET	OUT	NOV	DEZ	ACUMUL
1.19. Óbitos Institucionais p/ Especialidade (mais de 24h.)													
Clinica Médica	17	14	16	26	48	69	-	-	-	-	-	-	194
Clinica Cirúrgica	3	7	4	1	2	-	-	-	-	-	-	-	17
Clinica Obstétrica	-	1	-	-	-	-	-	-	-	-	-	-	-
Clinica Pediátrica	2	3	-	4	-	1	-	-	-	-	-	-	1
Clinica Neonatológica	3	2	-	1	-	-	-	-	-	-	-	-	10
<b>Total</b>	<b>25</b>	<b>27</b>	<b>22</b>	<b>34</b>	<b>50</b>	<b>70</b>	-	-	-	-	-	-	<b>228</b>
1.20. Óbitos por Faixa Etária													
Menos de 1 mês	4	2	-	2	-	-	-	-	-	-	-	-	8
de 1 a 11 meses	-	2	-	3	-	-	-	-	-	-	-	-	5
de 1 a 4 anos	-	-	-	-	-	2	-	-	-	-	-	-	2
de 5 a 9 anos	-	-	-	-	-	-	-	-	-	-	-	-	-
de 10 a 14 anos	-	2	2	1	1	1	-	-	-	-	-	-	7
de 15 a 19 anos	-	-	-	-	-	-	-	-	-	-	-	-	-
de 20 a 29 anos	2	1	2	-	-	2	-	-	-	-	-	-	7
de 30 a 39 anos	3	-	6	3	6	7	-	-	-	-	-	-	25
de 40 a 49 anos	3	6	2	6	4	8	-	-	-	-	-	-	29
de 50 a 64 anos	9	4	4	9	16	13	-	-	-	-	-	-	55
de 65 a 79 anos	8	10	13	13	27	30	-	-	-	-	-	-	101
Mais de 80 anos	4	6	4	6	9	21	-	-	-	-	-	-	50
<b>Total</b>	<b>33</b>	<b>33</b>	<b>33</b>	<b>43</b>	<b>63</b>	<b>84</b>	-	-	-	-	-	-	<b>289</b>
1.21. Transferência interna p/Especialidade													
Clinica Médica	21	26	39	31	93	114	-	-	-	-	-	-	324
Clinica Cirúrgica	33	30	30	25	11	13	-	-	-	-	-	-	142
Clinica Obstétrica	-	3	6	-	-	-	-	-	-	-	-	-	9
Clinica Pediátrica	15	18	22	17	2	-	-	-	-	-	-	-	74
Clinica Neonatológica	8	12	8	7	4	1	-	-	-	-	-	-	40
<b>Total</b>	<b>77</b>	<b>89</b>	<b>105</b>	<b>80</b>	<b>110</b>	<b>128</b>	-	-	-	-	-	-	<b>589</b>
1.22. Transferência interna por Unidade													
Clinica Médica	5	5	16	8	7	14	-	-	-	-	-	-	55
Clinica Cirúrgica	14	14	18	13	10	12	-	-	-	-	-	-	81
Gineco/Obstetria	3	7	7	4	16	15	-	-	-	-	-	-	52
Pediatria	12	14	16	10	38	58	-	-	-	-	-	-	148
Isolamento	3	2	5	9	7	3	-	-	-	-	-	-	29
UTI Adulto	24	25	21	23	17	14	-	-	-	-	-	-	124
UTI Pediátrico	8	11	13	6	11	9	-	-	-	-	-	-	58
UTI Neonatal	6	8	8	5	4	1	-	-	-	-	-	-	32
Berçário Alto Risco	2	3	1	2	-	2	-	-	-	-	-	-	10
<b>Total</b>	<b>77</b>	<b>89</b>	<b>105</b>	<b>80</b>	<b>110</b>	<b>128</b>	-	-	-	-	-	-	<b>589</b>
1.23. Transferência Externa p/ Especialidade													
Clinica Médica	1	-	2	1	-	7	-	-	-	-	-	-	11
Clinica Cirúrgica	3	1	2	2	-	29	-	-	-	-	-	-	37
Clinica Obstétrica	-	1	-	-	-	-	-	-	-	-	-	-	1
Clinica Pediátrica	1	3	-	-	-	-	-	-	-	-	-	-	4
Clinica Neonatológica	-	1	-	-	-	-	-	-	-	-	-	-	1
<b>Total</b>	<b>5</b>	<b>6</b>	<b>4</b>	<b>3</b>	-	<b>36</b>	-	-	-	-	-	-	<b>54</b>
1.24. Transferência Externa por Unidade													
Clinica Médica	1	-	2	1	-	6	-	-	-	-	-	-	10
Clinica Cirúrgica	2	-	2	2	-	29	-	-	-	-	-	-	35
Gineco/Obstetria	-	1	-	-	-	1	-	-	-	-	-	-	2
Pediatria	1	1	-	-	-	-	-	-	-	-	-	-	2
Isolamento	-	-	-	-	-	-	-	-	-	-	-	-	-
UTI Adulto	1	-	-	-	-	-	-	-	-	-	-	-	1
UTI Pediátrico	-	3	-	-	-	-	-	-	-	-	-	-	3
UTI Neonatal	-	-	-	-	-	-	-	-	-	-	-	-	-
Berçário Alto Risco	-	1	-	-	-	-	-	-	-	-	-	-	1
Pronto Atendimento	-	-	-	-	-	-	-	-	-	-	-	-	-
<b>Total</b>	<b>5</b>	<b>6</b>	<b>4</b>	<b>3</b>	-	<b>36</b>	-	-	-	-	-	-	<b>54</b>
1.25. Pacientes Saídos p/Especialidade													
Clinica Médica	67	69	100	82	159	161	-	-	-	-	-	-	628
Clinica Cirúrgica	136	155	155	107	110	128	-	-	-	-	-	-	791
Clinica Obstétrica	16	26	25	6	5	3	-	-	-	-	-	-	81
Clinica Pediátrica	28	35	32	24	-	2	-	-	-	-	-	-	121
Clinica Neonatológica	11	12	9	8	5	4	-	-	-	-	-	-	49
<b>Total</b>	<b>248</b>	<b>297</b>	<b>321</b>	<b>227</b>	<b>279</b>	<b>298</b>	-	-	-	-	-	-	<b>1.670</b>
1.26. Pacientes Saídos por Unidade													
Clinica Médica	33	49	76	53	49	46	-	-	-	-	-	-	306
Clinica Cirúrgica	84	97	118	100	111	131	-	-	-	-	-	-	639
Gineco/Obstetria	31	30	33	7	10	18	-	-	-	-	-	-	127
Pediatria	53	74	64	17	42	33	-	-	-	-	-	-	273
Isolamento	8	6	8	8	10	6	-	-	-	-	-	-	46
UTI Adulto	21	18	14	20	37	39	-	-	-	-	-	-	149
UTI Pediátrico	1	5	1	7	7	11	-	-	-	-	-	-	32
UTI Neonatal	4	2	-	1	-	-	-	-	-	-	-	-	7
Berçário Alto Risco	7	10	9	6	5	6	-	-	-	-	-	-	43
Pronto Atendimento	5	6	10	8	8	10	-	-	-	-	-	-	47
<b>Total</b>	<b>247</b>	<b>297</b>	<b>321</b>	<b>227</b>	<b>279</b>	<b>298</b>	-	-	-	-	-	-	<b>1.669</b>
1.27. Porcentagem de Ocupação p/Especialidade													
Clinica Médica	134,14	129,31	118,28	107,36	167,20	168,89	0,00	0,00	0,00	0,00	0,00	0,00	825,18
Clinica Cirúrgica	108,20	105,96	85,79	81,35	68,00	73,78	0,00	0,00	0,00	0,00	0,00	0,00	523,09
Clinica Obstétrica	24,42	52,22	45,16	4,76	4,15	2,38	0,00	0,00	0,00	0,00	0,00	0,00	133,09
Clinica Pediátrica	47,26	50,00	33,55	33,00	0,97	0,67	0,00	0,00	0,00	0,00	0,00	0,00	165,44
Clinica Neonatológica	70,25	52,11	66,27	76,30	78,14	67,78	0,00	0,00	0,00	0,00	0,00	0,00	400,84
<b>Total</b>	<b>92,48</b>	<b>91,33</b>	<b>77,39</b>	<b>71,82</b>	<b>75,06</b>	<b>76,53</b>	<b>0,00</b>	<b>0,00</b>	<b>0,00</b>	<b>0,00</b>	<b>0,00</b>	<b>0,00</b>	<b>80,72</b>
<b>Porcentagem Geral de Ocupação</b>	<b>92,48</b>	<b>91,33</b>	<b>77,39</b>	<b>71,82</b>	<b>75,06</b>	<b>76,53</b>	<b>0,00</b>	<b>0,00</b>	<b>0,00</b>	<b>0,00</b>	<b>0,00</b>	<b>0,00</b>	<b>80,72</b>





PLANO ESTATÍSTICO	JAN	FEV	MAR	ABR	MAI	JUN	JUL	AGO	SET	OUT	NOV	DEZ	ACUMUL
<b>1.28. Porcentagem de Ocupação por Unidade</b>													
Clinica Médica	114,52	115,00	94,03	92,00	89,03	46,00	0,00	0,00	0,00	0,00	0,00	0,00	520,58
Clinica Cirúrgica	98,49	99,77	86,99	91,33	80,54	91,22	0,00	0,00	0,00	0,00	0,00	0,00	548,35
Gineco/Obstetricia	79,57	80,46	61,83	11,11	58,60	76,11	0,00	0,00	0,00	0,00	0,00	0,00	367,68
Pediatria	72,12	85,47	54,84	28,57	57,05	72,38	0,00	0,00	0,00	0,00	0,00	0,00	380,43
Isolamento	68,28	69,54	70,97	60,00	60,22	61,11	0,00	0,00	0,00	0,00	0,00	0,00	390,11
UTI Adulto	114,11	93,53	98,79	82,08	127,02	124,58	0,00	0,00	0,00	0,00	0,00	0,00	640,12
UTI Pediátrico	70,97	62,93	38,71	52,50	78,23	75,00	0,00	0,00	0,00	0,00	0,00	0,00	378,33
UTI Neonatal	80,65	46,90	63,87	93,33	98,71	100,00	0,00	0,00	0,00	0,00	0,00	0,00	483,46
Berçário Alto Risco	57,26	58,62	46,77	56,67	52,42	33,33	0,00	0,00	0,00	0,00	0,00	0,00	305,07
<b>Total</b>	<b>92,48</b>	<b>91,33</b>	<b>77,39</b>	<b>71,82</b>	<b>75,06</b>	<b>76,53</b>	<b>0,00</b>	<b>0,00</b>	<b>0,00</b>	<b>0,00</b>	<b>0,00</b>	<b>0,00</b>	<b>80,72</b>
<b>1.29. Média de Permanência p/Especialidade</b>													
Clinica Médica	17,51	13,04	8,80	9,43	7,82	7,55	0,00	0,00	0,00	0,00	0,00	0,00	9,57
Clinica Cirúrgica	9,13	7,34	6,35	8,44	7,09	6,40	0,00	0,00	0,00	0,00	0,00	0,00	7,41
Clinica Obstétrica	3,31	4,08	3,92	1,67	1,80	1,67	0,00	0,00	0,00	0,00	0,00	0,00	3,47
Clinica Pediátrica	10,46	8,29	6,50	8,25	0,00	2,00	0,00	0,00	0,00	0,00	0,00	0,00	8,26
Clinica Neonatológica	17,82	11,33	17,44	25,76	43,80	45,75	0,00	0,00	0,00	0,00	0,00	0,00	22,37
<b>Total</b>	<b>11,21</b>	<b>8,65</b>	<b>7,25</b>	<b>9,21</b>	<b>8,09</b>	<b>7,47</b>	<b>0,00</b>	<b>0,00</b>	<b>0,00</b>	<b>0,00</b>	<b>0,00</b>	<b>0,00</b>	<b>8,53</b>
<b>Média Geral de Permanência</b>													
	11,21	8,65	7,25	9,21	8,09	7,47	0,00	0,00	0,00	0,00	0,00	0,00	51,88
<b>1.30. Média de Permanência por Unidade</b>													
Clinica Médica	18,68	12,35	6,34	9,05	6,54	4,60	0,00	0,00	0,00	0,00	0,00	0,00	57,56
Clinica Cirúrgica	9,35	7,82	6,04	7,27	6,19	5,74	0,00	0,00	0,00	0,00	0,00	0,00	42,41
Gineco/Obstetricia	4,35	3,78	2,88	1,82	4,19	4,42	0,00	0,00	0,00	0,00	0,00	0,00	21,44
Pediatria	4,82	3,94	3,40	4,44	3,64	3,34	0,00	0,00	0,00	0,00	0,00	0,00	23,58
Isolamento	11,55	15,13	10,15	6,35	6,59	12,22	0,00	0,00	0,00	0,00	0,00	0,00	61,99
UTI Adulto	6,29	5,05	7,00	4,58	3,83	5,84	0,00	0,00	0,00	0,00	0,00	0,00	34,39
UTI Pediátrico	9,78	4,56	3,43	4,85	5,39	4,50	0,00	0,00	0,00	0,00	0,00	0,00	32,50
UTI Neonatal	12,50	6,80	12,38	23,33	38,25	150,00	0,00	0,00	0,00	0,00	0,00	0,00	243,26
Berçário Alto Risco	7,89	5,23	5,80	8,50	13,00	5,00	0,00	0,00	0,00	0,00	0,00	0,00	45,42
<b>Total</b>	<b>8,58</b>	<b>6,66</b>	<b>5,46</b>	<b>6,81</b>	<b>5,80</b>	<b>5,23</b>	<b>0,00</b>	<b>0,00</b>	<b>0,00</b>	<b>0,00</b>	<b>0,00</b>	<b>0,00</b>	<b>38,54</b>
<b>1.31. Índice de Giro de Leitos por Especialidade</b>													
Clinica Médica	2,38	2,88	4,17	3,42	6,63	6,71	0,00	0,00	0,00	0,00	0,00	0,00	26,17
Clinica Cirúrgica	3,58	4,19	4,19	2,89	2,97	3,45	0,00	0,00	0,00	0,00	0,00	0,00	21,38
Clinica Obstétrica	2,29	3,71	3,57	0,86	0,71	0,43	0,00	0,00	0,00	0,00	0,00	0,00	11,57
Clinica Pediátrica	1,40	1,75	1,60	1,20	0,00	0,10	0,00	0,00	0,00	0,00	0,00	0,00	6,05
Clinica Neonatológica	1,22	1,33	1,00	0,89	0,56	0,44	0,00	0,00	0,00	0,00	0,00	0,00	5,44
<b>Total</b>	<b>2,56</b>	<b>3,06</b>	<b>3,31</b>	<b>2,34</b>	<b>2,88</b>	<b>3,07</b>	<b>0,00</b>	<b>0,00</b>	<b>0,00</b>	<b>0,00</b>	<b>0,00</b>	<b>0,00</b>	<b>17,22</b>
<b>1.32. Índice de Giro de Leitos p/ Unidade</b>													
Clinica Médica	1,90	2,70	4,60	3,05	2,80	3,00	0,00	0,00	0,00	0,00	0,00	0,00	18,05
Clinica Cirúrgica	3,27	3,70	4,47	3,77	4,03	4,77	0,00	0,00	0,00	0,00	0,00	0,00	24,00
Gineco/Obstetricia	5,67	6,17	6,67	1,83	4,33	5,17	0,00	0,00	0,00	0,00	0,00	0,00	29,83
Pediatria	4,64	6,29	5,00	1,93	6,71	6,50	0,00	0,00	0,00	0,00	0,00	0,00	30,07
Isolamento	1,83	1,33	2,17	2,83	2,83	1,50	0,00	0,00	0,00	0,00	0,00	0,00	12,50
UTI Adulto	5,63	5,38	4,38	5,38	6,75	6,63	0,00	0,00	0,00	0,00	0,00	0,00	34,13
UTI Pediátrico	2,25	4,00	3,50	3,25	4,50	5,00	0,00	0,00	0,00	0,00	0,00	0,00	22,50
UTI Neonatal	2,00	2,00	1,60	1,20	0,80	0,20	0,00	0,00	0,00	0,00	0,00	0,00	7,80
Berçário Alto Risco	2,25	3,25	2,50	2,00	1,25	2,00	0,00	0,00	0,00	0,00	0,00	0,00	13,25
<b>Total</b>	<b>3,34</b>	<b>3,98</b>	<b>4,39</b>	<b>3,18</b>	<b>4,01</b>	<b>4,39</b>	<b>0,00</b>	<b>0,00</b>	<b>0,00</b>	<b>0,00</b>	<b>0,00</b>	<b>0,00</b>	<b>3,88</b>
<b>1.33. Intervalo de Substituição por Especialidade</b>													
Clinica Médica	-4,46	-2,96	-1,36	-0,65	-3,14	-3,08	0,00	0,00	0,00	0,00	0,00	0,00	-15,64
Clinica Cirúrgica	-0,69	-0,41	1,05	1,93	3,34	2,27	0,00	0,00	0,00	0,00	0,00	0,00	7,49
Clinica Obstétrica	-10,25	3,73	4,76	33,33	41,60	68,33	0,00	0,00	0,00	0,00	0,00	0,00	162,01
Clinica Pediátrica	-11,88	8,29	12,88	16,75	0,00	298,00	0,00	0,00	0,00	0,00	0,00	0,00	347,59
Clinica Neonatológica	7,55	10,42	13,65	8,00	12,20	21,75	0,00	0,00	0,00	0,00	0,00	0,00	73,47
<b>Total</b>	<b>0,91</b>	<b>0,82</b>	<b>2,12</b>	<b>3,61</b>	<b>2,69</b>	<b>2,29</b>	<b>0,00</b>	<b>0,00</b>	<b>0,00</b>	<b>0,00</b>	<b>0,00</b>	<b>0,00</b>	<b>12,44</b>
<b>1.34. Intervalo de Substituição por Unidade</b>													
Clinica Médica	-2,37	-1,61	0,40	0,79	4,54	5,40	0,00	0,00	0,00	0,00	0,00	0,00	7,15
Clinica Cirúrgica	0,14	0,02	0,90	0,69	1,50	0,55	0,00	0,00	0,00	0,00	0,00	0,00	3,80
Gineco/Obstetricia	-1,12	0,92	1,78	14,58	2,96	1,39	0,00	0,00	0,00	0,00	0,00	0,00	22,71
Pediatria	1,86	0,67	2,80	11,11	1,79	1,27	0,00	0,00	0,00	0,00	0,00	0,00	19,51
Isolamento	-5,36	6,63	4,15	4,24	4,35	7,78	0,00	0,00	0,00	0,00	0,00	0,00	32,51
UTI Adulto	-0,78	0,35	0,09	1,00	-1,24	-1,11	0,00	0,00	0,00	0,00	0,00	0,00	-1,70
UTI Pediátrico	4,00	2,69	5,43	4,38	1,50	1,50	0,00	0,00	0,00	0,00	0,00	0,00	19,50
UTI Neonatal	3,00	7,70	7,00	1,67	0,50	0,00	0,00	0,00	0,00	0,00	0,00	0,00	19,87
Berçário Alto Risco	5,89	3,69	6,60	6,50	11,80	10,00	0,00	0,00	0,00	0,00	0,00	0,00	44,48
<b>Total</b>	<b>0,70</b>	<b>0,63</b>	<b>1,60</b>	<b>2,67</b>	<b>1,93</b>	<b>1,60</b>	<b>0,00</b>	<b>0,00</b>	<b>0,00</b>	<b>0,00</b>	<b>0,00</b>	<b>0,00</b>	<b>9,13</b>
<b>1.35. Índice de Mortalidade p/Especialidade</b>													
Clinica Médica	0,32	0,21	0,20	0,31	0,24	0,30	0,00	0,00	0,00	0,00	0,00	0,00	1,58
Clinica Cirúrgica	0,02	0,04	0,02	0,02	0,02	0,00	0,00	0,00	0,00	0,00	0,00	0,00	0,12
Clinica Obstétrica	0,00	0,03	0,00	0,00	0,00	0,00	0,00	0,00	0,00	0,00	0,00	0,00	0,03
Clinica Pediátrica	0,05	0,06	0,02	0,10	0,00	0,50	0,00	0,00	0,00	0,00	0,00	0,00	0,72
Clinica Neonatológica	0,16	0,08	0,00	0,13	0,00	0,00	0,00	0,00	0,00	0,00	0,00	0,00	0,37
<b>Total</b>	<b>0,10</b>	<b>0,09</b>	<b>0,08</b>	<b>0,14</b>	<b>0,16</b>	<b>0,20</b>	<b>0,00</b>	<b>0,00</b>	<b>0,00</b>	<b>0,00</b>	<b>0,00</b>	<b>0,00</b>	<b>0,76</b>
<b>1.35. Índice de Mortalidade por Unidade</b>													
Clinica Médica	-0,03	0,02	-0,09	0,11	-0,09	0,05	-	-	-	-	-	-	0,37
Clinica Cirúrgica	-	-	-0,01	-	0,01	0,01	-	-	-	-	-	-	0,02
Gineco/Obstetricia	-	-	-	-	-0,08	0,03	-	-	-	-	-	-	0,11
Pediatria	0,03	0,01	-	-	-0,05	0,15	-	-	-	-	-	-	0,25
Isolamento	0,09	0,38	-	0,24	0,12	0,44	-	-	-	-	-	-	1,26
UTI Adulto	0,44	0,42	0,40	0,47	0,69	0,74	-	-	-	-	-	-	3,15
UTI Pediátrico	0,11	0,13	0,07	0,23	0,22	0,55	-	-	-	-	-	-	1,31
UTI Neonatal	0,30	0,20	-	0,17	-	-	-	-	-	-	-	-	0,67
Berçário Alto Risco	-	-	-	-	-	0,13	-	-	-	-	-	-	0,13
Pronto Atendimento	0,06	0,06	0,09	0,09	0,07	0,07	-	-	-	-	-	-	0,44
<b>Total</b>	<b>0,10</b>	<b>0,09</b>	<b>0,08</b>	<b>0,14</b>	<b>0,16</b>	<b>0,20</b>	<b>-</b>	<b>-</b>	<b>-</b>	<b>-</b>	<b>-</b>	<b>-</b>	<b>0,76</b>
<b>Taxa de Mortalidade Global</b>													
	13,36	11,11	10,28	18,94	22,58	28,19	0,00	0,00	0,00	0,00	0,00	0,00	7,71



PLANO ESTATÍSTICO	JAN	FEV	MAR	ABR	MAI	JUN	JUL	AGO	SET	OUT	NOV	DEZ	ACUMUL
<b>1.37. Taxa de Mortalidade por Tipo</b>													
Institucional	10,08	9,09	6,85	14,98	17,92	23,49	0,00	0,00	0,00	0,00	0,00	0,00	82,41
Não Institucional	3,23	2,02	3,43	3,96	4,66	4,70	0,00	0,00	0,00	0,00	0,00	0,00	22,00
Neonatal	100,00	28,57	0,00	66,67	0,00	0,00	0,00	0,00	0,00	0,00	0,00	0,00	195,24
Operatória	0,53	2,05	0,91	1,21	0,91	2,79	0,00	0,00	0,00	0,00	0,00	0,00	8,40
Materna	0,00	3,85	0,00	0,00	0,00	0,00	0,00	0,00	0,00	0,00	0,00	0,00	3,85
<b>2. Serviços Assistenciais</b>													
<b>2.1. Centro Cirúrgico e Obstétrico</b>													
<b>2.1.1. Cirurgias por Porte</b>													
Cirurgias Pequenas	-	-	-	-	-	-	-	-	-	-	-	-	-
Cirurgias Médias	249	266	318	212	139	181	-	-	-	-	-	-	1.365
Cirurgias Grandes	68	42	44	68	68	66	-	-	-	-	-	-	356
Sub-Total	317	308	362	280	207	247	-	-	-	-	-	-	1.721
Média Diária de Cirurgias	10,23	10,62	11,68	9,33	6,68	8,23	-	-	-	-	-	-	56,77
Número Total de Curetagens	-	-	-	-	-	-	-	-	-	-	-	-	-
Média Diária de Curetagens	0,00	0,00	0,00	0,00	0,00	0,00	0,00	0,00	0,00	0,00	0,00	0,00	0,00
Total Geral	317	308	362	280	207	247	-	-	-	-	-	-	1.721
Nº de Salas Cirúrgicas	4	4	4	4	4	4	4	4	4	4	4	4	48
Média de Cirurgias por Sala	79,25	77,00	90,50	70,00	51,75	61,75	0,00	0,00	0,00	0,00	0,00	0,00	430,25
<b>2.1.2. Cirurgias de Pacientes Internos por Porte</b>													
Cirurgias Pequenas	-	-	-	-	-	-	-	-	-	-	-	-	-
Cirurgias Médias	249	266	318	212	139	181	-	-	-	-	-	-	1.365
Cirurgias Grandes	68	42	44	68	68	66	-	-	-	-	-	-	356
Total	317	308	362	280	207	247	-	-	-	-	-	-	1.721
Média Diária	10,23	10,62	11,68	9,33	6,68	8,23	0,00	0,00	0,00	0,00	0,00	0,00	56,77
% Sobre Total de Cirurgias	100,00	100,00	100,00	100,00	100,00	100,00	0,00	0,00	0,00	0,00	0,00	0,00	100,00
<b>2.1.3. Cirurgias de Pacientes Externos por Porte</b>													
Cirurgias Pequenas	-	-	-	-	-	-	-	-	-	-	-	-	-
Total	-	-	-	-	-	-	-	-	-	-	-	-	-
Média Diária de Cirurgias	0,00	0,00	0,00	0,00	0,00	0,00	0,00	0,00	0,00	0,00	0,00	0,00	0,00
% Sobre Total de Cirurgias	0,00	0,00	0,00	0,00	0,00	0,00	0,00	0,00	0,00	0,00	0,00	0,00	0,00
<b>2.2. Centro Cirúrgico e Obstétrico</b>													
<b>2.2.1. Partos por Tipo</b>													
Partos Normais	-	2	2	1	-	-	-	-	-	-	-	-	5
Partos Cesáreas	4	4	4	2	1	-	-	-	-	-	-	-	15
Partos Instrumentais	-	-	-	-	-	-	-	-	-	-	-	-	-
Total	4	6	6	3	1	-	-	-	-	-	-	-	20
Média Diária	0,13	0,21	0,19	0,10	0,03	0,00	0,00	0,00	0,00	0,00	0,00	0,00	0,66
<b>2.2.2. Nascimentos por Sexo</b>													
Masculinos	2	2	3	2	1	-	-	-	-	-	-	-	10
Femininos	2	5	3	1	-	-	-	-	-	-	-	-	11
Não Identificados	-	-	-	-	-	-	-	-	-	-	-	-	-
Total	4	7	6	3	1	-	-	-	-	-	-	-	21
Média Diária	0,13	0,24	0,19	0,10	0,03	0,00	0,00	0,00	0,00	0,00	0,00	0,00	0,70
<b>2.2.3. Nativos por Sexo</b>													
Masculinos	2	2	3	2	1	-	-	-	-	-	-	-	10
Femininos	2	5	3	1	-	-	-	-	-	-	-	-	11
Não Identificados	-	-	-	-	-	-	-	-	-	-	-	-	-
Total	4	7	6	3	1	-	-	-	-	-	-	-	21
Média Diária	0,13	0,24	0,19	0,10	0,03	0,00	0,00	0,00	0,00	0,00	0,00	0,00	0,70
% sobre Total de nascidos	100,00	100,00	100,00	100,00	100,00	0,00	0,00	0,00	0,00	0,00	0,00	0,00	100,00
<b>2.2.4. Natimortos por Sexo</b>													
Masculinos	-	-	-	-	-	-	-	-	-	-	-	-	-
Femininos	-	1	-	-	-	-	-	-	-	-	-	-	1
Não Identificados	-	-	-	-	-	-	-	-	-	-	-	-	-
Total	-	1	-	-	-	-	-	-	-	-	-	-	1
Média Diária	0,00	0,03	0,00	0,00	0,00	0,00	0,00	0,00	0,00	0,00	0,00	0,00	0,03
% sobre Total de nascidos	0,00	14,29	0,00	0,00	0,00	0,00	0,00	0,00	0,00	0,00	0,00	0,00	14,29
<b>2.2.5. Nascidos Normais (após 36 semanas)</b>													
Masculinos	2	2	2	1	1	-	-	-	-	-	-	-	8
Femininos	2	2	-	-	-	-	-	-	-	-	-	-	4
Não Identificados	-	-	-	-	-	-	-	-	-	-	-	-	-
Total	4	4	2	1	1	-	-	-	-	-	-	-	12
Média Diária	0,13	0,14	0,06	0,03	0,03	0,00	0,00	0,00	0,00	0,00	0,00	0,00	0,40
% sobre Total de nascidos	100,00	57,14	33,33	33,33	100,00	0,00	0,00	0,00	0,00	0,00	0,00	0,00	57,14
<b>2.2.6. Nascidos Prematuros (antes de 36 semanas)</b>													
Masculinos	-	-	1	1	1	-	-	-	-	-	-	-	3
Femininos	-	2	3	1	-	-	-	-	-	-	-	-	6
Não Identificados	-	-	-	-	-	-	-	-	-	-	-	-	-
Total	-	2	4	2	1	-	-	-	-	-	-	-	9
Média Diária	0,00	0,07	0,13	0,07	0,03	0,00	0,00	0,00	0,00	0,00	0,00	0,00	0,30
% sobre Total de nascidos	0,00	28,57	66,67	66,67	100,00	0,00	0,00	0,00	0,00	0,00	0,00	0,00	42,86
<b>2.2.7. Nascidos com Até 2.500gr.</b>													
Masculinos	-	-	2	1	1	-	-	-	-	-	-	-	4
Femininos	-	1	2	1	-	-	-	-	-	-	-	-	4
Não Identificados	-	-	-	-	-	-	-	-	-	-	-	-	-
Total	-	1	4	2	1	-	-	-	-	-	-	-	8
Média Diária	0,00	0,03	0,13	0,07	0,03	0,00	0,00	0,00	0,00	0,00	0,00	0,00	0,26
% sobre Total de nascidos	0,00	14,29	66,67	66,67	100,00	0,00	0,00	0,00	0,00	0,00	0,00	0,00	38,10



PLANO ESTATÍSTICO	JAN	FEV	MAR	ABR	MAI	JUN	JUL	AGO	SET	OUT	NOV	DEZ	ACUMUL
<b>2.3. Anestesia</b>													
<b>2.3.1. Número de Anestésias por Tipo</b>													
Analgésia													
Local	23	19	26	13	9	18	-	-	-	-	-	-	-
Geral	101	112	97	102	54	39	-	-	-	-	-	-	108
Peridural	3	1	2	-	-	1	-	-	-	-	-	-	505
Raquidiana	97	88	137	71	59	85	-	-	-	-	-	-	7
Bloqueio	14	11	19	22	15	28	-	-	-	-	-	-	537
Sedação	81	50	99	34	39	52	-	-	-	-	-	-	109
Outras	-	1	-	-	-	-	-	-	-	-	-	-	355
Total	319	282	380	242	176	223	-	-	-	-	-	-	1
Média Diária	10,29	9,72	12,26	8,07	5,68	7,43	0,00	0,00	0,00	0,00	0,00	0,00	53,45
<b>2.3.2. Anestésias por Unidade</b>													
Centro Cirúrgico	319	282	380	242	176	223	-	-	-	-	-	-	1.622
Centro Obstétrico	-	-	-	-	-	-	-	-	-	-	-	-	-
Ambulatório	-	-	-	-	-	-	-	-	-	-	-	-	-
Total	319	282	380	242	176	223	-	-	-	-	-	-	1.622
<b>2.4. Central de Material Esterilizado</b>													
<b>2.4.1. Produção</b>													
Pacotes Grandes	4.316	4.536	4.678	4.241	3.983	4.691	-	-	-	-	-	-	26.445
Pacotes Médios	2.308	2.168	2.674	1.859	2.028	2.032	-	-	-	-	-	-	13.069
Pacotes Pequenos	10.557	9.734	10.067	9.938	9.919	10.350	-	-	-	-	-	-	60.565
Total	17.181	16.438	17.419	16.038	15.930	17.073	-	-	-	-	-	-	100.079
<b>2.5. Ambulatório e Pronto Atendimento</b>													
<b>2.5.1. Consultas</b>													
Ambulatório	1.837	1.731	1.487	22	214	254	-	-	-	-	-	-	5.545
Urgência/Emergência	382	358	369	355	383	336	-	-	-	-	-	-	2.183
Total	2.219	2.089	1.856	377	597	590	-	-	-	-	-	-	7.728
Média Diária	71,58	72,03	59,87	12,57	19,26	19,67	0,00	0,00	0,00	0,00	0,00	0,00	254,98
<b>2.6. Atividades Sociais</b>													
<b>2.6.1. S.A.U</b>													
Visitas Sociais ao leito	12	8	4	5	6	6	-	-	-	-	-	-	41
Nº de Pesquisas de Usuários Internados S.A.U	413	265	138	123	67	41	-	-	-	-	-	-	1.047
Nº de Pesquisas Aplicadas Externo S.A.U	886	885	795	54	109	91	-	-	-	-	-	-	2.820
Outros (missas, uniões,...)	6	13	2	45	26	38	-	-	-	-	-	-	130
Total	1.317	1.171	939	227	208	176	-	-	-	-	-	-	4.038
<b>2.6.2. Serviço Social</b>													
Atendimento Externo	160	206	171	165	397	927	-	-	-	-	-	-	2.026
Atendimento nas Unidades	295	433	423	278	114	398	-	-	-	-	-	-	1.941
Orientação TFD Unidades	122	173	97	38	-	51	-	-	-	-	-	-	481
Atendimento Hemodialise	877	608	755	863	827	276	-	-	-	-	-	-	4.206
Orientação TFD Hemodialise	99	76	113	87	81	44	-	-	-	-	-	-	500
Orientação Transplante	-	-	-	-	-	-	-	-	-	-	-	-	-
Visita Domiciliar	-	-	-	-	-	-	-	-	-	-	-	-	-
Acompanhamento de óbitos	7	1	5	9	28	48	-	-	-	-	-	-	98
Total	1.560	1.497	1.564	1.440	1.447	1.744	-	-	-	-	-	-	9.252
<b>2.6.3. Serviço Psicologia</b>													
Atendimento Externo	20	73	143	4	-	29	-	-	-	-	-	-	269
Atendimento nas Unidades	109	75	71	49	3	91	-	-	-	-	-	-	398
Atendimento Hemodialise	-	130	110	123	-	147	-	-	-	-	-	-	510
Acompanhamento de óbitos	4	5	5	-	-	43	-	-	-	-	-	-	57
Atendimento/Inagem Colaborador e Familiar	243	215	223	191	189	559	-	-	-	-	-	-	1.620
Total	376	498	552	367	192	869	-	-	-	-	-	-	2.854
<b>2.6.3. Educação</b>													
Cursos Ministrados	20	11	14	37	-	7	-	-	-	-	-	-	89
Nº de Participantes	461	134	146	553	-	58	-	-	-	-	-	-	1.352
Participação em Cursos Externos	-	-	-	-	-	-	-	-	-	-	-	-	-
Visitas a Pastoral da Saúde	-	47	24	-	-	-	-	-	-	-	-	-	71
Total	481	192	184	590	-	65	-	-	-	-	-	-	1.512
<b>3. Serv. Auxiliares de Diagnóstico e Tratamento</b>													
<b>3.1. Hemoterapia</b>													
<b>3.1.1. Nº de Bolsas utilizadas p/ Unidades</b>													
Clinica Médica	12	9	13	15	6	11	-	-	-	-	-	-	66
Clinica Cirúrgica	20	22	39	25	26	53	-	-	-	-	-	-	185
Clinica Obstétrica	6	6	-	2	-	-	-	-	-	-	-	-	14
Clinica Pediátrica	3	7	2	2	1	2	-	-	-	-	-	-	17
Berçário de Alto Risco	1	-	-	-	-	4	-	-	-	-	-	-	5
Centro Cirúrgico	10	10	5	11	7	2	-	-	-	-	-	-	45
Hemodialise	12	5	24	11	3	16	-	-	-	-	-	-	71
UTI Adulto	37	33	22	9	2	6	-	-	-	-	-	-	109
UTI Pediátrica	9	3	7	12	1	4	-	-	-	-	-	-	36
UTI Neonatal	19	2	1	3	2	8	-	-	-	-	-	-	35
Pronto Atendimento	48	23	18	3	20	13	-	-	-	-	-	-	125
Ambulatório	-	-	-	-	-	-	-	-	-	-	-	-	0
Total	177	120	131	93	68	119	-	-	-	-	-	-	708
Média Diária	5,71	4,14	4,23	3,10	2,19	3,97	0,00	0,00	0,00	0,00	0,00	0,00	23,33
<b>3.1.2. Nº Transfusões Realizadas</b>													
Média Diária	5,71	4,14	4,23	3,10	2,19	3,97	0,00	0,00	0,00	0,00	0,00	0,00	23,33
<b>3.1.3. Nº de Bolsas utilizadas</b>													
Bolsas	177	120	131	93	68	119	-	-	-	-	-	-	708
Média Diária	5,71	4,14	4,23	3,10	2,19	3,97	0,00	0,00	0,00	0,00	0,00	0,00	23,33
% sobre o Total Geral de Exames Realizados	0,81	0,54	0,64	0,77	0,36	0,57	-	-	-	-	-	-	0,61



PLANO ESTATÍSTICO	JAN	FEV	MAR	ABR	MAI	JUN	JUL	AGO	SET	OUT	NOV	DEZ	ACUMUL
<b>3.2. Fisioterapia</b>													
<b>3.2.1. Nº de Sessões p/ Unidades - Pac. Internos</b>													
Clinica Médica	291	328	539	631	341	142	-	-	-	-	-	-	2.272
Clinica Cirúrgica	146	-	174	133	2	94	-	-	-	-	-	-	549
Clinica Obstétrica	-	-	-	-	-	-	-	-	-	-	-	-	-
Clinica Pediátrica	80	100	54	27	110	1.044	-	-	-	-	-	-	-
Berçário de Alto Risco	10	6	2	3	-	-	-	-	-	-	-	-	1.415
Centro Cirúrgico	-	-	-	-	-	-	-	-	-	-	-	-	21
Hemodialise	-	-	-	-	-	-	-	-	-	-	-	-	-
UTI Adulto	721	651	769	575	512	527	-	-	-	-	-	-	-
UTI Pediátrica	263	168	73	116	182	256	-	-	-	-	-	-	3.755
UTI Neonatal	241	91	115	233	189	235	-	-	-	-	-	-	1.058
<b>Total</b>	<b>1.752</b>	<b>1.344</b>	<b>1.726</b>	<b>1.718</b>	<b>1.336</b>	<b>2.298</b>	-	-	-	-	-	-	<b>10.174</b>
<b>3.2.2. Nº de Sessões p/ - Pac. Internos</b>													
Sessões	1.752	1.344	1.726	1.718	1.336	2.298	-	-	-	-	-	-	10.174
<b>Total</b>	<b>1.752</b>	<b>1.344</b>	<b>1.726</b>	<b>1.718</b>	<b>1.336</b>	<b>2.298</b>	-	-	-	-	-	-	<b>10.174</b>
% Sobre Total de Exames	97,44	97,32	98,35	97,72	93,69	91,88	0,00	0,00	0,00	0,00	0,00	0,00	95,81
Média Diária	56,52	46,34	55,88	57,27	43,10	76,60	0,00	0,00	0,00	0,00	0,00	0,00	335,50
<b>Nº de Pacientes Atendidos - Internos</b>													
Nº de Pacientes Atendidos - Internos	144	90	146	69	79	142	-	-	-	-	-	-	670
Média Diária	4,65	3,10	4,71	2,30	2,55	4,73	0,00	0,00	0,00	0,00	0,00	0,00	22,04
<b>3.2.3. Nº de Sessões p/ - Pac. Externos</b>													
Sessões	46	37	29	40	90	203	-	-	-	-	-	-	445
<b>Total</b>	<b>46</b>	<b>37</b>	<b>29</b>	<b>40</b>	<b>90</b>	<b>203</b>	-	-	-	-	-	-	<b>445</b>
% Sobre Total de Exames	2,56	2,68	1,65	2,28	6,31	8,12	0,00	0,00	0,00	0,00	0,00	0,00	4,19
Média Diária	1,48	1,28	0,94	1,33	2,90	6,77	0,00	0,00	0,00	0,00	0,00	0,00	14,70
<b>Nº de Pacientes Atendidos - Externos</b>													
Nº de Pacientes Atendidos - Externos	15	13	12	17	18	18	-	-	-	-	-	-	93
Média Diária	0,48	0,45	0,39	0,57	0,58	0,60	0,00	0,00	0,00	0,00	0,00	0,00	3,07
<b>3.2.4. Total Sessões p/ - Pac. Int. / Ext.</b>													
Sessões	1.798	1.381	1.755	1.758	1.426	2.501	-	-	-	-	-	-	10.619
<b>Total</b>	<b>1.798</b>	<b>1.381</b>	<b>1.755</b>	<b>1.758</b>	<b>1.426</b>	<b>2.501</b>	-	-	-	-	-	-	<b>10.619</b>
Média Diária	58,00	47,62	56,61	58,60	46,00	83,37	0,00	0,00	0,00	0,00	0,00	0,00	350,20
<b>Total p/ Pac. Atendidos - Int. / Ext.</b>													
Total p/ Pac. Atendidos - Int. / Ext.	159	103	158	86	97	88	-	-	88	-	-	-	779
Média Diária	5,13	3,55	5,10	2,87	3,13	2,93	0,00	0,00	2,93	0,00	0,00	0,00	25,64
<b>3.3. Hemodialise</b>													
<b>3.3.1. Nº de Sessões p/ Unidades - Pac. Internos</b>													
Clinica Médica	202	18	43	15	3	29	-	-	-	-	-	-	310
Clinica Cirúrgica	-	-	-	-	-	-	-	-	-	-	-	-	-
Clinica Obstétrica	-	-	-	-	-	-	-	-	-	-	-	-	-
Clinica Pediátrica	-	-	-	-	-	-	-	-	-	-	-	-	-
Berçário de Alto Risco	-	-	-	-	-	-	-	-	-	-	-	-	-
Centro Cirúrgico	-	-	-	-	-	-	-	-	-	-	-	-	-
Hemodialise	-	-	-	-	-	-	-	-	-	-	-	-	-
UTI Adulto	14	22	17	16	65	61	-	-	-	-	-	-	-
UTI Pediátrica	-	-	-	-	-	-	-	-	-	-	-	-	195
UTI Neonatal	-	-	-	-	-	-	-	-	-	-	-	-	-
<b>Total</b>	<b>216</b>	<b>40</b>	<b>60</b>	<b>31</b>	<b>68</b>	<b>90</b>	-	-	-	-	-	-	<b>505</b>
<b>3.3.2. Nº de Sessões p/ - Pac. Internos</b>													
Sessões	216	40	60	31	68	90	-	-	-	-	-	-	505
<b>Total</b>	<b>216</b>	<b>40</b>	<b>60</b>	<b>31</b>	<b>68</b>	<b>90</b>	-	-	-	-	-	-	<b>505</b>
% Sobre Total de Exames	14,97	3,08	3,99	2,07	4,37	5,87	0,00	0,00	0,00	0,00	0,00	0,00	6,06
Média Diária	6,97	1,38	1,94	1,03	2,19	3,00	0,00	0,00	0,00	0,00	0,00	0,00	16,51
<b>Nº de Pacientes Atendidos - Internos</b>													
Nº de Pacientes Atendidos - Internos	34	11	25	9	16	22	-	-	-	-	-	-	117
Média Diária	1,10	0,38	0,81	0,30	0,52	0,73	0,00	0,00	0,00	0,00	0,00	0,00	3,83
<b>3.3.3. Nº de Sessões p/ - Pac. Externos</b>													
Sessões	1.227	1.259	1.445	1.469	1.488	1.444	-	-	-	-	-	-	8.332
<b>Total</b>	<b>1.227</b>	<b>1.259</b>	<b>1.445</b>	<b>1.469</b>	<b>1.488</b>	<b>1.444</b>	-	-	-	-	-	-	<b>8.332</b>
% Sobre Total de Exames	85,03	96,92	96,01	97,93	95,63	94,13	0,00	0,00	0,00	0,00	0,00	0,00	94,29
Média Diária	39,58	43,41	46,61	48,97	48,00	48,13	0,00	0,00	0,00	0,00	0,00	0,00	274,71
<b>Nº de Pacientes Atendidos - Externos</b>													
Nº de Pacientes Atendidos - Externos	83	114	119	117	119	114	-	-	-	-	-	-	676
Média Diária	3,00	3,93	3,84	3,90	3,84	3,90	0,00	0,00	0,00	0,00	0,00	0,00	22,31
<b>3.3.4. Total Sessões p/ - Pac. Int. / Ext.</b>													
Sessões	1.443	1.299	1.505	1.500	1.556	1.534	-	-	-	-	-	-	8.837
<b>Total</b>	<b>1.443</b>	<b>1.299</b>	<b>1.505</b>	<b>1.500</b>	<b>1.556</b>	<b>1.534</b>	-	-	-	-	-	-	<b>8.837</b>
Média Diária	45,55	44,79	48,55	50,00	50,19	51,13	0,00	0,00	0,00	0,00	0,00	0,00	291,22
<b>Nº de Pacientes Atendidos</b>													
Nº de Pacientes Atendidos	127	125	144	126	135	136	-	-	-	-	-	-	793
Média Diária	4,10	4,31	4,65	4,20	4,35	4,53	0,00	0,00	0,00	0,00	0,00	0,00	26,14
% sobre o Total Geral de Exames Realizados	6,59	5,82	7,30	12,40	8,26	7,31	-	-	-	-	-	-	7,57
<b>3.4. Laboratório de Análises Clínicas</b>													
<b>3.4.1. Exames por Unidade Pac. Internos</b>													
Clinica Médica	111	361	673	664	524	778	-	-	-	-	-	-	3.311
Clinica Cirúrgica	907	810	863	614	563	727	-	-	-	-	-	-	4.484
Clinica Obstétrica	147	170	176	22	209	272	-	-	-	-	-	-	995
Clinica Pediátrica	332	348	197	310	1.527	1.869	-	-	-	-	-	-	4.603
Berçário de Alto Risco	15	-	-	4	-	22	-	-	-	-	-	-	41
Centro Cirúrgico	1	6	-	-	-	-	-	-	-	-	-	-	7
Hemodialise	2.031	2.258	1.750	1.967	2.165	1.787	-	-	-	-	-	-	11.958
UTI Adulto	2.762	2.820	2.740	2.257	3.256	3.402	-	-	-	-	-	-	17.237
UTI Pediátrica	233	293	287	377	1.134	1.486	-	-	-	-	-	-	3.810
UTI Neonatal	450	217	377	333	285	310	-	-	-	-	-	-	1.982
<b>Total</b>	<b>6.999</b>	<b>7.283</b>	<b>7.262</b>	<b>6.548</b>	<b>9.663</b>	<b>10.673</b>	-	-	-	-	-	-	<b>48.428</b>





PLANO ESTATÍSTICO	JAN	FEV	MAR	ABR	MAI	JUN	JUL	AGO	SET	OUT	NOV	DEZ	ACUMUL
<b>3.4.2. Total de Exames - Pac. Internos</b>													
Total	6.999	7.283	7.262	6.548	9.663	10.673	-	-	-	-	-	-	48.428
% sobre o Total de Exames	41,41	41,57	45,61	70,72	62,94	62,27	0,00	0,00	0,00	0,00	0,00	0,00	52,59
Média Diária	225,77	251,14	234,26	218,27	311,71	355,77	0,00	0,00	0,00	0,00	0,00	0,00	1596,91
<b>3.4.3. Exames - Pac. Ambulatório/PA</b>													
Ambulatório	46	164	133	19	587	694	-	-	-	-	-	-	1.642
Emergência	2.862	2.767	2.953	2.399	3.186	3.266	-	-	-	-	-	-	17.433
Total	2.907	2.931	3.086	2.418	3.773	3.960	-	-	-	-	-	-	19.075
% sobre o Total de Exames	17,20	16,73	19,38	26,12	24,58	23,10	0,00	0,00	0,00	0,00	0,00	0,00	20,71
Média Diária	93,77	101,07	99,55	80,60	121,71	132,00	0,00	0,00	0,00	0,00	0,00	0,00	628,70
<b>3.4.4. Exames - Pac. Externo</b>													
Externos	6.995	7.306	5.573	293	1.917	2.507	-	-	-	-	-	-	24.591
Total	6.995	7.306	5.573	293	1.917	2.507	-	-	-	-	-	-	24.591
% sobre o Total de Exames	41,39	41,70	35,00	3,16	12,49	14,63	0,00	0,00	0,00	0,00	0,00	0,00	26,70
Média Diária	225,65	251,93	179,77	9,77	61,84	83,57	0,00	0,00	0,00	0,00	0,00	0,00	812,52
<b>3.4.5. Total Exames .Pac. Int/Amb/Ext.</b>													
Total	16.901	17.520	15.921	9.289	15.353	17.140	-	-	-	-	-	-	92.094
Média Diária	545,19	604,14	513,58	308,63	495,26	571,33	0,00	0,00	0,00	0,00	0,00	0,00	3.038,14
% sobre o Total Geral de Exames Realizados	77,22	78,51	77,24	76,54	81,49	81,71	-	-	-	-	-	-	78,90
<b>3.5. Radiologia</b>													
<b>3.5.1. Exames por Unidade - Pac. Internos</b>													
Clinica Médica	18	31	58	63	30	28	-	-	-	-	-	-	228
Clinica Cirúrgica	163	141	158	94	104	123	-	-	-	-	-	-	783
Clinica Obstétrica	14	16	12	-	2	1	-	-	-	-	-	-	45
Clinica Pediátrica	60	79	32	10	19	33	-	-	-	-	-	-	233
Berçário de Alto Risco	1	-	-	2	1	-	-	-	-	-	-	-	4
Centro Cirúrgico	58	78	59	66	37	72	-	-	-	-	-	-	370
Hemodálise	11	7	12	2	11	13	-	-	-	-	-	-	56
UTI Adulto	101	84	105	78	79	90	-	-	-	-	-	-	537
UTI Pediátrica	62	26	32	22	30	44	-	-	-	-	-	-	216
UTI Neonatal	29	35	33	22	31	21	-	-	-	-	-	-	171
Total	517	497	501	359	344	425	-	-	-	-	-	-	2.643
<b>3.5.2. Exames Pac. Internos</b>													
Total	517	497	501	359	344	425	-	-	-	-	-	-	2.643
% sobre Total de Exames	37,36	36,49	39,32	59,54	51,27	56,07	0,00	0,00	0,00	0,00	0,00	0,00	43,67
Média Diária	16,68	17,14	16,16	11,97	11,10	14,17	0,00	0,00	0,00	0,00	0,00	0,00	87,21
<b>3.5.3. Exames p/ Espec. - Pac. Ambulatório/PA</b>													
Ambulatório	-	-	-	-	-	6	-	-	-	-	-	-	6
Emergência	199	197	247	224	186	174	-	-	-	-	-	-	1.227
Total	199	197	247	224	186	180	-	-	-	-	-	-	1.233
% Sobre Total de Exames	14,38	14,46	19,39	37,15	27,72	23,75	0,00	0,00	0,00	0,00	0,00	0,00	20,37
Média Diária	6,42	6,79	7,97	7,47	6,00	6,00	0,00	0,00	0,00	0,00	0,00	0,00	40,65
<b>3.5.4. Exames - Paciente Externo</b>													
Externo	668	668	526	20	141	153	-	-	-	-	-	-	2.176
Total	668	668	526	20	141	153	-	-	-	-	-	-	2.176
% Sobre Total de Exames	48,27	49,05	41,29	3,32	21,01	20,18	0,00	0,00	0,00	0,00	0,00	0,00	35,96
Média Diária	21,55	23,03	16,97	0,67	4,55	5,10	0,00	0,00	0,00	0,00	0,00	0,00	71,87
<b>3.5.5. Total Exames - Pac. Int/Amb/Ext.</b>													
Total	1.384	1.362	1.274	603	671	758	-	-	-	-	-	-	6.052
Média Diária	44,65	46,97	41,10	20,10	21,65	25,27	0,00	0,00	0,00	0,00	0,00	0,00	199,72
% sobre o Total Geral de Exames Realizados	6,32	6,10	6,18	4,98	3,58	3,61	#DIV/0!	#DIV/0!	#DIV/0!	#DIV/0!	#DIV/0!	#DIV/0!	5,18
<b>3.5.6. Filmes Gastos</b>													
Filme 13 X 18	-	-	-	-	-	-	-	-	-	-	-	-	-
Filme 18 x 24	-	-	-	-	-	-	-	-	-	-	-	-	-
Filme 24 X 30	-	-	-	-	-	-	-	-	-	-	-	-	-
Filme 30 X 40	-	-	-	-	-	-	-	-	-	-	-	-	-
Filme 35 X 35	-	-	-	-	-	-	-	-	-	-	-	-	-
Filme 35 X 43	-	-	-	-	-	-	-	-	-	-	-	-	-
Total	0	0	0	0	0	0	0	0	0	0	0	0	0
Média Diária	0,00	0,00	0,00	0,00	0,00	0,00	0,00	0,00	0,00	0,00	0,00	0,00	0,00
<b>3.5.7. Filmes Inutilizados</b>													
Filme 13 X 18	-	-	-	-	-	-	-	-	-	-	-	-	-
Filme 18 X 24	-	-	-	-	-	-	-	-	-	-	-	-	-
Filme 24 X 30	-	-	-	-	-	-	-	-	-	-	-	-	-
Filme 30 X 40	-	-	-	-	-	-	-	-	-	-	-	-	-
Filme 35 X 35	-	-	-	-	-	-	-	-	-	-	-	-	-
Filme 35 X 43	-	-	-	-	-	-	-	-	-	-	-	-	-
Total	-	-	-	-	-	-	-	-	-	-	-	-	-
% Sobre os Filmes Gastos	0,00	0,00	0,00	0,00	0,00	0,00	0,00	0,00	0,00	0,00	0,00	0,00	0,00
Média Diária	0,00	0,00	0,00	0,00	0,00	0,00	0,00	0,00	0,00	0,00	0,00	0,00	0,00
<b>3.6. Densitometria Ossea</b>													
<b>3.6.1. Exames p/ Unidades - Pac. Interno</b>													
Clinica Médica	-	-	-	-	-	-	-	-	-	-	-	-	-
Clinica Cirúrgica	-	-	-	-	-	-	-	-	-	-	-	-	-
Clinica Obstétrica	-	-	-	-	-	-	-	-	-	-	-	-	-
Clinica Pediátrica	-	-	-	-	-	-	-	-	-	-	-	-	-
Berçário de Alto Risco	-	-	-	-	-	-	-	-	-	-	-	-	-
Centro Cirúrgico	-	-	-	-	-	-	-	-	-	-	-	-	-
Hemodálise	-	-	-	-	-	-	-	-	-	-	-	-	-
UTI Adulto	-	-	-	-	-	-	-	-	-	-	-	-	-
UTI Pediátrica	-	-	-	-	-	-	-	-	-	-	-	-	-
UTI Neonatal	-	-	-	-	-	-	-	-	-	-	-	-	-
Total	-	-	-	-	-	-	-	-	-	-	-	-	-

0085



PLANO ESTATÍSTICO	JAN	FEV	MAR	ABR	MAI	JUN	JUL	AGO	SET	OUT	NOV	DEZ	ACUMUL
<b>3.6.2. Exames p/ - Pac. Interno</b>													
Total	-	-	-	-	-	-	-	-	-	-	-	-	-
% sobre Exames Totais	0,00	0,00	0,00	0,00	0,00	0,00	0,00	0,00	0,00	0,00	0,00	0,00	0,00
Média Diária	0,00	0,00	0,00	0,00	0,00	0,00	0,00	0,00	0,00	0,00	0,00	0,00	0,00
<b>3.6.3 Exames p/ Espec. - Pac. Ambulatório/PA</b>													
Ambulatório	-	-	-	-	-	-	-	-	-	-	-	-	-
Emergência	-	-	-	-	-	-	-	-	-	-	-	-	-
Total	-	-	-	-	-	-	-	-	-	-	-	-	-
% Sobre Total de Exames	0,00	0,00	0,00	0,00	0,00	0,00	0,00	0,00	0,00	0,00	0,00	0,00	0,00
Média Diária	0,00	0,00	0,00	0,00	0,00	0,00	0,00	0,00	0,00	0,00	0,00	0,00	0,00
<b>3.6.4. Exames p/ - Pacientes Externos</b>													
Externos	42	42	29	-	-	-	-	-	-	-	-	-	-
Total	42	42	29	-	-	-	-	-	-	-	-	-	113
% Sobre Total de Exames	100,00	100,00	100,00	0,00	0,00	0,00	0,00	0,00	0,00	0,00	0,00	0,00	100,00
Média Diária	1,35	1,45	0,94	0,00	0,00	0,00	0,00	0,00	0,00	0,00	0,00	0,00	3,74
<b>3.6.5 Total Exames p/ - Pac. Int./Amb./Ext.</b>													
Total	42	42	29	-	-	-	-	-	-	-	-	-	113
Média Diária	1,35	1,45	0,94	0,00	0,00	0,00	0,00	0,00	0,00	0,00	0,00	0,00	3,74
% sobre o Total Geral de Exames Realizados	0,19	0,19	0,14	0,00	0,00	0,00	#DIV/0!	#DIV/0!	#DIV/0!	#DIV/0!	#DIV/0!	#DIV/0!	0,10
<b>3.7. Tomografia</b>													
<b>3.7.1. Exames p/ Especialidade - Pac. Interno</b>													
Clinica Médica	7	6	26	16	10	29	-	-	-	-	-	-	94
Clinica Cirúrgica	56	45	55	35	38	44	-	-	-	-	-	-	273
Clinica Obstétrica	1	7	2	-	20	29	-	-	-	-	-	-	59
Clinica Pediátrica	16	6	7	4	57	65	-	-	-	-	-	-	155
Berçário de Alto Risco	-	-	-	-	1	-	-	-	-	-	-	-	1
Centro Cirúrgico	-	-	-	-	-	-	-	-	-	-	-	-	-
Hemodiálise	-	-	-	-	-	-	-	-	-	-	-	-	-
UTI Adulto	-	-	-	-	6	2	-	-	-	-	-	-	8
UTI Pediátrica	31	27	42	21	8	8	-	-	-	-	-	-	137
UTI Neonatal	1	2	-	7	6	6	-	-	-	-	-	-	22
Total	117	93	132	88	146	184	-	-	-	-	-	-	760
<b>3.7.2. Exames p/ - Pac. Interno</b>													
Total	117	93	132	88	146	184	-	-	-	-	-	-	760
% sobre Exames Totais	13,59	10,81	16,48	22,74	22,85	18,99	0,00	0,00	0,00	0,00	0,00	0,00	16,83
Média Diária	3,77	3,21	4,26	2,93	4,71	6,13	0,00	0,00	0,00	0,00	0,00	0,00	25,02
<b>3.7.3 Exames - Pac. Ambulatório/PA</b>													
Ambulatório	-	-	-	-	38	96	-	-	-	-	-	-	134
Emergência	225	239	266	239	255	264	-	-	-	-	-	-	1.488
Total	225	239	266	239	293	360	-	-	-	-	-	-	1.622
% Sobre Total de Exames	26,13	27,79	33,21	61,76	45,85	37,15	0,00	0,00	0,00	0,00	0,00	0,00	35,91
Média Diária	7,25	8,24	8,58	7,97	9,45	12,00	0,00	0,00	0,00	0,00	0,00	0,00	53,50
<b>3.7.4. Exames p/ - Pacientes Externos</b>													
Externos	519	528	403	60	200	425	-	-	-	-	-	-	2.135
Total	519	528	403	60	200	425	-	-	-	-	-	-	2.135
% Sobre Total de Exames	60,28	61,40	50,31	15,50	31,30	43,86	0,00	0,00	0,00	0,00	0,00	0,00	47,27
Média Diária	16,74	18,21	13,00	2,00	6,45	14,17	0,00	0,00	0,00	0,00	0,00	0,00	70,57
<b>3.7.5 Total Exames p/ - Pac. Int./Amb./Ext.</b>													
Total	861	860	801	387	639	969	-	-	-	-	-	-	4.517
Média Diária	27,77	29,66	25,84	12,90	20,61	32,30	-	-	-	-	-	-	149,08
% sobre o Total Geral de Exames Realizados	3,93	3,65	3,89	3,20	3,39	4,62	#DIV/0!	#DIV/0!	#DIV/0!	#DIV/0!	#DIV/0!	#DIV/0!	3,87
<b>3.8. Ressonância Magnética</b>													
<b>3.8.1. Exames p/ Especialidade - Pac. Interno</b>													
Clinica Médica	-	-	-	2	2	1	-	-	-	-	-	-	5
Clinica Cirúrgica	1	2	5	2	2	1	-	-	-	-	-	-	13
Clinica Obstétrica	-	1	-	-	-	-	-	-	-	-	-	-	1
Clinica Pediátrica	1	1	1	-	-	-	-	-	-	-	-	-	3
Berçário de Alto Risco	-	-	-	-	-	-	-	-	-	-	-	-	-
Centro Cirúrgico	-	-	-	-	-	-	-	-	-	-	-	-	-
Hemodiálise	-	-	-	-	-	-	-	-	-	-	-	-	-
UTI Adulto	-	-	-	-	-	-	-	-	-	-	-	-	-
UTI Pediátrica	-	-	-	-	-	-	-	-	-	-	-	-	-
UTI Neonatal	-	-	-	-	-	-	-	-	-	-	-	-	-
Total	2	4	6	4	4	2	-	-	-	-	-	-	22
<b>3.8.2. Exames p/ - Pac. Interno</b>													
Total	2	4	6	4	4	2	-	-	-	-	-	-	22
% sobre Exames Totais	5,56	10,81	15,38	11,11	12,50	6,45	0,00	0,00	0,00	0,00	0,00	0,00	10,43
Média Diária	0,06	0,14	0,19	0,13	0,13	0,07	0,00	0,00	0,00	0,00	0,00	0,00	0,73
<b>3.7.3 Exames - Pac. Ambulatório/PA</b>													
Ambulatório	-	-	-	-	-	-	-	-	-	-	-	-	-
Emergência	4	4	1	4	3	-	-	-	-	-	-	-	16
Total	4	4	1	4	3	-	-	-	-	-	-	-	16
% Sobre Total de Exames	11,11	10,81	2,56	11,11	9,38	0,00	0,00	0,00	0,00	0,00	0,00	0,00	7,58
Média Diária	0,13	0,14	0,03	0,13	0,10	0,00	0,00	0,00	0,00	0,00	0,00	0,00	0,53
<b>3.8.4. Exames p/ - Pacientes Externos</b>													
Externos	30	29	32	28	25	29	-	-	-	-	-	-	173
Total	30	29	32	28	25	29	-	-	-	-	-	-	173
% Sobre Total de Exames	83,33	78,38	82,05	77,78	78,13	93,55	0,00	0,00	0,00	0,00	0,00	0,00	81,99
Média Diária	0,97	1,00	1,03	0,93	0,81	0,97	0,00	0,00	0,00	0,00	0,00	0,00	5,71
<b>3.8.5 Total Exames p/ - Pac. Int./Amb./Ext.</b>													
Total	36	37	39	36	32	31	-	-	-	-	-	-	211
Média Diária	1,16	1,28	1,26	1,20	1,03	1,03	-	-	-	-	-	-	6,96
% sobre o Total Geral de Exames Realizados	3,03	2,65	4,12	4,38	6,37	4,33	#DIV/0!	#DIV/0!	#DIV/0!	#DIV/0!	#DIV/0!	#DIV/0!	3,79



PLANO ESTATÍSTICO	JAN	FEV	MAR	ABR	MAI	JUN	JUL	AGO	SET	OUT	NOV	DEZ	ACUMUL
<b>3.9. Mamografia</b>													
<b>3.9.1. Exames p/ Especialidade - Pac. Interno</b>													
Clinica Médica	-	-	-	-	-	-	-	-	-	-	-	-	-
Clinica Cirúrgica	-	-	-	-	-	1	-	-	-	-	-	-	-
Clinica Obstétrica	-	-	-	-	-	-	-	-	-	-	-	-	1
Clinica Pediátrica	-	-	-	-	-	-	-	-	-	-	-	-	-
Berçário de Alto Risco	-	-	-	-	-	-	-	-	-	-	-	-	-
Centro Cirúrgico	-	-	-	-	-	-	-	-	-	-	-	-	-
Hemodiálise	-	-	-	-	-	-	-	-	-	-	-	-	-
UTI Adulto	-	-	-	-	-	-	-	-	-	-	-	-	-
UTI Pediátrica	-	-	-	-	-	-	-	-	-	-	-	-	-
UTI Neonatal	-	-	-	-	-	-	-	-	-	-	-	-	-
<b>Total</b>	-	-	-	-	-	1	-	-	-	-	-	-	1
<b>3.9.2. Exames p/ - Pac. Interno</b>													
<b>Total</b>	-	-	-	-	-	1	-	-	-	-	-	-	1
% sobre Exames Totais	0,00	0,00	0,00	0,00	0,00	100,00	0,00	0,00	0,00	0,00	0,00	0,00	0,26
Média Diária	0,00	0,00	0,00	0,00	0,00	0,03	0,00	0,00	0,00	0,00	0,00	0,00	0,03
<b>3.9.3 Exames p/ - Pac. Ambulatório/PA</b>													
Ambulatório	-	-	-	-	-	-	-	-	-	-	-	-	-
Emergência	-	-	-	-	-	-	-	-	-	-	-	-	-
<b>Total</b>	-	-	-	-	-	-	-	-	-	-	-	-	-
% Sobre Total de Exames	0,00	0,00	0,00	0,00	0,00	0,00	0,00	0,00	0,00	0,00	0,00	0,00	0,00
Média Diária	0,00	0,00	0,00	0,00	0,00	0,00	0,00	0,00	0,00	0,00	0,00	0,00	0,00
<b>3.9.4. Exames p/ - Pacientes Externos</b>													
Externos	163	165	61	-	-	-	-	-	-	-	-	-	389
<b>Total</b>	163	165	61	-	-	-	-	-	-	-	-	-	389
% Sobre Total de Exames	100,00	100,00	100,00	0,00	0,00	0,00	0,00	0,00	0,00	0,00	0,00	0,00	99,74
Média Diária	5,26	5,69	1,97	0,00	0,00	0,00	0,00	0,00	0,00	0,00	0,00	0,00	12,32
<b>3.9.5. Total Exames p/ - Pac. Int./Amb./Ext.</b>													
<b>Total</b>	163	165	61	-	-	1	-	-	-	-	-	-	390
Média Diária	5,26	5,69	1,97	0,00	0,00	0,03	0,00	0,00	0,00	0,00	0,00	0,00	12,95
% sobre o Total Geral de Exames Realizados	0,74	0,74	0,30	0,00	0,00	0,00	#DIV/0!	#DIV/0!	#DIV/0!	#DIV/0!	#DIV/0!	#DIV/0!	0,33
<b>3.10. Anatomia Patológica</b>													
<b>3.10.1. Exames p/ Unidades - Pac. Internos</b>													
Clinica Médica	-	1	4	1	1	1	-	-	-	-	-	-	8
Clinica Cirúrgica	8	5	14	10	22	24	-	-	-	-	-	-	83
Clinica Obstétrica	16	8	19	5	-	1	-	-	-	-	-	-	49
Clinica Pediátrica	8	4	7	1	-	-	-	-	-	-	-	-	20
Berçário de Alto Risco	-	-	-	-	-	-	-	-	-	-	-	-	-
Centro Cirúrgico	-	-	-	-	-	-	-	-	-	-	-	-	-
Hemodiálise	-	-	-	-	-	-	-	-	-	-	-	-	-
UTI Adulto	-	3	5	-	-	-	-	-	-	-	-	-	-
UTI Pediátrica	1	-	2	-	-	-	-	-	-	-	-	-	8
UTI Neonatal	-	-	-	-	-	-	-	-	-	-	-	-	3
<b>Total</b>	33	21	51	17	23	26	-	-	-	-	-	-	171
<b>3.10.2. Exames p/ - Pacientes Internos</b>													
<b>Total</b>	33	21	51	17	23	26	-	-	-	-	-	-	171
% Sobre Total de Exames	55,93	44,68	64,56	39,53	63,89	63,41	0,00	0,00	0,00	0,00	0,00	0,00	56,07
Média Diária	1,06	0,72	1,65	0,57	0,74	0,87	0,00	0,00	0,00	0,00	0,00	0,00	5,67
<b>3.10.3. Exames p/ - Pac. Ambulatório/PA</b>													
Ambulatório	-	-	4	3	-	1	-	-	-	-	-	-	8
Emergência	5	1	10	11	6	11	-	-	-	-	-	-	44
<b>Total</b>	5	1	14	14	6	12	-	-	-	-	-	-	52
% Sobre Total de Exames	8,47	2,13	17,72	32,56	16,67	29,27	0,00	0,00	0,00	0,00	0,00	0,00	17,05
Média Diária	0,16	0,03	0,45	0,47	0,19	0,40	0,00	0,00	0,00	0,00	0,00	0,00	1,71
<b>3.10.4. Exames p/ - Pacientes Externos</b>													
Externo	21	25	14	12	7	3	-	-	-	-	-	-	82
<b>Total</b>	21	25	14	12	7	3	-	-	-	-	-	-	82
% Sobre Total de Exames	35,59	53,19	17,72	27,91	19,44	7,32	0,00	0,00	0,00	0,00	0,00	0,00	26,89
Média Diária	0,68	0,86	0,45	0,40	0,23	0,10	0,00	0,00	0,00	0,00	0,00	0,00	2,72
<b>3.10.5. Total Exames p/ - Pac. Int./Amb./Ext.</b>													
<b>Total</b>	59	47	79	43	36	41	-	-	-	-	-	-	395
Média Diária	1,90	1,62	2,55	1,43	1,16	1,37	0,00	0,00	0,00	0,00	0,00	0,00	10,03
% sobre o Total Geral de Exames Realizados	0,27	0,21	0,38	0,36	0,19	0,20	#DIV/0!	#DIV/0!	#DIV/0!	#DIV/0!	#DIV/0!	#DIV/0!	0,26
<b>3.11. Ergometria</b>													
<b>3.11.1 Exames p/ Unidades - Pac. Internos</b>													
Clinica Médica	-	-	-	-	-	-	-	-	-	-	-	-	-
Clinica Cirúrgica	-	-	-	-	-	-	-	-	-	-	-	-	-
Clinica Obstétrica	-	-	-	-	-	-	-	-	-	-	-	-	-
Clinica Pediátrica	-	-	-	-	-	-	-	-	-	-	-	-	-
Berçário de Alto Risco	-	-	-	-	-	-	-	-	-	-	-	-	-
Centro Cirúrgico	-	-	-	-	-	-	-	-	-	-	-	-	-
Hemodiálise	-	-	-	-	-	-	-	-	-	-	-	-	-
UTI Adulto	-	-	-	-	-	-	-	-	-	-	-	-	-
UTI Pediátrica	-	-	-	-	-	-	-	-	-	-	-	-	-
UTI Neonatal	-	-	-	-	-	-	-	-	-	-	-	-	-
<b>Total</b>	-	-	-	-	-	-	-	-	-	-	-	-	-
<b>3.11.2. Exames p/ - Pac. Internos</b>													
<b>Total</b>	-	-	-	-	-	-	-	-	-	-	-	-	-
% Sobre total de exames	0,00	0,00	0,00	0,00	0,00	0,00	0,00	0,00	0,00	0,00	0,00	0,00	0,00
Média Diária	0,00	0,00	0,00	0,00	0,00	0,00	0,00	0,00	0,00	0,00	0,00	0,00	0,00



PLANO ESTATÍSTICO	JAN	FEV	MAR	ABR	MAI	JUN	JUL	AGO	SET	OUT	NOV	DEZ	ACUMUL
<b>3.11.3. Exames p/ - Pac. Ambulatório/PA</b>													
Ambulatório	-	-	-	-	-	-	-	-	-	-	-	-	-
Emergência	-	-	-	-	-	-	-	-	-	-	-	-	-
Total	-	-	-	-	-	-	-	-	-	-	-	-	-
% Sobre Total de Exames	0,00	0,00	0,00	0,00	0,00	0,00	0,00	0,00	0,00	0,00	0,00	0,00	0,00
Média Diária	0,00	0,00	0,00	0,00	0,00	0,00	0,00	0,00	0,00	0,00	0,00	0,00	0,00
<b>3.11.4. Exames p/ - Pac. Externos</b>													
Externo	-	-	-	-	-	-	-	-	-	-	-	-	-
Total	-	-	-	-	-	-	-	-	-	-	-	-	-
% Sobre total de exames	0,00	0,00	0,00	0,00	0,00	0,00	0,00	0,00	0,00	0,00	0,00	0,00	0,00
Média Diária	0,00	0,00	0,00	0,00	0,00	0,00	0,00	0,00	0,00	0,00	0,00	0,00	0,00
<b>3.11.5. Total Exames p/ - Pac. Int/Amb/ Ext.</b>													
Total	-	-	-	-	-	-	-	-	-	-	-	-	-
Média Diária	-	-	-	-	-	-	-	-	-	-	-	-	-
% sobre o Total Geral de Exames Realizados	0,00	0,00	0,00	0,00	0,00	0,00	#DIV/0!	#DIV/0!	#DIV/0!	#DIV/0!	#DIV/0!	#DIV/0!	0,00
<b>3.12. Holter</b>													
<b>3.12.1 Exames p/ Unidades - Pac. Internos</b>													
Clinica Médica	3	2	1	1	2	3	-	-	-	-	-	-	12
Clinica Cirúrgica	-	-	-	-	-	-	-	-	-	-	-	-	-
Clinica Obstétrica	-	-	-	-	-	-	-	-	-	-	-	-	-
Clinica Pediátrica	-	-	-	-	-	-	-	-	-	-	-	-	-
Berçário de Alto Risco	-	-	-	-	-	-	-	-	-	-	-	-	-
Centro Cirúrgico	-	-	-	-	-	-	-	-	-	-	-	-	-
Hemodiálise	-	-	-	-	-	-	-	-	-	-	-	-	-
UTI Adulto	-	-	-	-	-	-	-	-	-	-	-	-	-
UTI Pediátrica	1	-	-	-	-	-	-	-	-	-	-	-	1
UTI Neonatal	-	-	-	-	-	-	-	-	-	-	-	-	-
Total	4	2	1	1	2	3	-	-	-	-	-	-	13
<b>3.12.2 Exames p/ - Pac. Internos</b>													
Total	4	2	1	1	2	3	-	-	-	-	-	-	13
% Sobre total de exames	14,29	14,29	3,45	100,00	100,00	100,00	0,00	0,00	0,00	0,00	0,00	0,00	16,88
Média Diária	0,46	0,49	0,11	3,33	3,23	3,33	0,00	0,00	0,00	0,00	0,00	0,00	10,96
<b>3.12.3. Exames p/ - Pac. Ambulatório/PA</b>													
Ambulatório	-	-	-	-	-	-	-	-	-	-	-	-	-
Emergência	-	-	-	-	-	-	-	-	-	-	-	-	-
Total	-	-	-	-	-	-	-	-	-	-	-	-	-
% Sobre Total de Exames	0,00	0,00	0,00	0,00	0,00	0,00	0,00	0,00	0,00	0,00	0,00	0,00	0,00
Média Diária	0,00	0,00	0,00	0,00	0,00	0,00	0,00	0,00	0,00	0,00	0,00	0,00	0,00
<b>3.12.4. Exames p/ - Pac. Externos</b>													
Externos	24	12	28	-	-	-	-	-	-	-	-	-	64
Total	24	12	28	-	-	-	-	-	-	-	-	-	64
% Sobre total de exames	85,71	85,71	96,55	0,00	0,00	0,00	0,00	0,00	0,00	0,00	0,00	0,00	83,12
Média Diária	0,77	0,41	0,90	-	-	-	-	-	-	-	-	-	2,09
<b>3.12.5. Total Exames p/ - Pac. Int/Amb/ Ext.</b>													
Total	28	14	29	1	2	3	-	-	-	-	-	-	77
Média Diária	0,90	0,48	0,94	0,03	0,06	0,10	0,00	0,00	0,00	0,00	0,00	0,00	2,52
% sobre o Total Geral de Exames Realizados	0,13	0,06	0,14	0,01	0,01	0,01	#DIV/0!	#DIV/0!	#DIV/0!	#DIV/0!	#DIV/0!	#DIV/0!	0,07
<b>3.13. Mapa</b>													
<b>3.13.1 Exames p/ Unidades - Pac. Internos</b>													
Clinica Médica	-	-	-	-	-	-	-	-	-	-	-	-	-
Clinica Cirúrgica	-	-	-	-	-	-	-	-	-	-	-	-	-
Clinica Obstétrica	-	-	-	-	-	-	-	-	-	-	-	-	-
Clinica Pediátrica	-	-	-	-	-	-	-	-	-	-	-	-	-
Berçário de Alto Risco	-	-	-	-	-	-	-	-	-	-	-	-	-
Centro Cirúrgico	-	-	-	-	-	-	-	-	-	-	-	-	-
Hemodiálise	-	-	-	-	-	-	-	-	-	-	-	-	-
UTI Adulto	-	-	-	-	-	-	-	-	-	-	-	-	-
UTI Pediátrica	-	-	-	-	-	-	-	-	-	-	-	-	-
UTI Neonatal	-	-	-	-	-	-	-	-	-	-	-	-	-
Total	-	-	-	-	-	-	-	-	-	-	-	-	-
<b>3.13.2. Exames p/ - Pac. Internos</b>													
Total	-	-	-	-	-	-	-	-	-	-	-	-	-
% Sobre total de exames	0,00	0,00	0,00	0,00	0,00	0,00	0,00	0,00	0,00	0,00	0,00	0,00	0,00
Média Diária	0,00	0,00	0,00	0,00	0,00	0,00	0,00	0,00	0,00	0,00	0,00	0,00	0,00
<b>3.13.3. Exames p/ - Pac. Ambulatório/PA</b>													
Ambulatório	-	-	-	-	-	-	-	-	-	-	-	-	-
Emergência	-	-	-	-	-	-	-	-	-	-	-	-	-
Total	-	-	-	-	-	-	-	-	-	-	-	-	-
% Sobre Total de Exames	0,00	0,00	0,00	0,00	0,00	0,00	0,00	0,00	0,00	0,00	0,00	0,00	0,00
Média Diária	0,00	0,00	0,00	0,00	0,00	0,00	0,00	0,00	0,00	0,00	0,00	0,00	0,00
<b>3.13.4. Exames p/ - Pac. Externos</b>													
Externos	10	11	8	-	-	-	-	-	-	-	-	-	29
Total	10	11	8	-	-	-	-	-	-	-	-	-	29
% Sobre total de exames	100,00	100,00	100,00	0,00	0,00	0,00	0,00	0,00	0,00	0,00	0,00	0,00	100,00
Média Diária	0,32	0,38	0,26	0,00	0,00	0,00	0,00	0,00	0,00	0,00	0,00	0,00	0,96
<b>3.13.5. Total Exames p/ - Pac. Int/Amb/ Ext.</b>													
Total	10	11	8	-	-	-	-	-	-	-	-	-	29
Média Diária	0,32	0,38	0,26	0,00	0,00	0,00	0,00	0,00	0,00	0,00	0,00	0,00	0,96
% sobre o Total Geral de Exames Realizados	0,05	0,05	0,04	0,00	0,00	0,00	#DIV/0!	#DIV/0!	#DIV/0!	#DIV/0!	#DIV/0!	#DIV/0!	0,02

1000

000092



PLANO ESTATÍSTICO	JAN	FEV	MAR	ABR	MAI	JUN	JUL	AGO	SET	OUT	NOV	DEZ	ACUMUL
<b>3.14. Endoscopia</b>													
<b>3.14.1. Exames por Unidade - Pac. Internos</b>													
Clinica Médica	-	7	8	4	4	1	-	-	-	-	-	-	24
Clinica Cirúrgica	-	4	2	1	-	3	-	-	-	-	-	-	10
Clinica Obstétrica	2	-	-	-	-	-	-	-	-	-	-	-	2
Clinica Pediátrica	-	1	2	-	-	1	-	-	-	-	-	-	4
Berçário de Alto Risco	-	-	-	-	-	-	-	-	-	-	-	-	-
Centro Cirúrgico	-	-	-	-	-	-	-	-	-	-	-	-	-
Hemodiálise	-	-	-	-	-	-	-	-	-	-	-	-	-
UTI Adulto	-	-	-	-	-	-	-	-	-	-	-	-	-
UTI Pediátrica	2	1	1	1	-	-	-	-	-	-	-	-	5
UTI Neonatal	-	1	-	-	-	-	-	-	-	-	-	-	1
<b>Total</b>	<b>4</b>	<b>14</b>	<b>13</b>	<b>6</b>	<b>4</b>	<b>5</b>	<b>-</b>	<b>-</b>	<b>-</b>	<b>-</b>	<b>-</b>	<b>-</b>	<b>46</b>
<b>3.14.2. Exames p/ - Pac. Internos</b>													
Total	4	14	13	6	4	5	-	-	-	-	-	-	46
% Sobre Total de Exames	3,60	13,59	14,29	65,93	49,21	50,00	0,00	0,00	0,00	0,00	0,00	0,00	13,85
Média Diária	0,13	0,43	0,42	0,20	0,13	0,17	0,00	0,00	0,00	0,00	0,00	0,00	1,53
<b>3.14.3. Exames p/ - Pac. Ambulatório/PA</b>													
Ambulatório	-	-	-	-	-	-	-	-	-	-	-	-	-
Emergência	1	-	4	3	4	4	-	-	-	-	-	-	16
<b>Total</b>	<b>1</b>	<b>-</b>	<b>4</b>	<b>3</b>	<b>4</b>	<b>4</b>	<b>-</b>	<b>-</b>	<b>-</b>	<b>-</b>	<b>-</b>	<b>-</b>	<b>16</b>
% Sobre Total de Exames	0,90	0,00	4,40	32,97	49,21	40,00	0,00	0,00	0,00	0,00	0,00	0,00	4,82
Média Diária	0,03	0,00	0,13	0,10	0,13	0,13	0,00	0,00	0,00	0,00	0,00	0,00	0,52
<b>3.14.4. Exames p/ - Pac. Externos</b>													
Externos	106	89	74	0	0	1	-	-	-	-	-	-	270
<b>Total</b>	<b>106</b>	<b>89</b>	<b>74</b>	<b>0</b>	<b>0</b>	<b>1</b>	<b>-</b>	<b>-</b>	<b>-</b>	<b>-</b>	<b>-</b>	<b>-</b>	<b>270</b>
% Sobre Total de Exames	95,50	86,41	81,32	1,10	1,59	10,00	-	-	-	-	-	-	81,34
Média Diária	3,42	3,07	2,39	0,00	0,00	0,03	0,00	0,00	0,00	0,00	0,00	0,00	8,92
<b>3.14.5. Total Exames p/ - Pac. Int/Amb/ Ext.</b>													
Total	111	103	91	9	8	10	-	-	-	-	-	-	332
Média Diária	3,58	3,55	2,94	0,30	0,26	0,33	-	-	-	-	-	-	10,97
% sobre o Total Geral de Exames Realizados	0,51	0,46	0,44	0,08	0,04	0,05	#DIV/0!	#DIV/0!	#DIV/0!	#DIV/0!	#DIV/0!	#DIV/0!	0,28
<b>3.15. Ultrassonografia</b>													
<b>3.15.1. Exames p/ Especialidade - Pac. Internos</b>													
Clinica Médica	7	1	6	3	8	10	-	-	-	-	-	-	35
Clinica Cirúrgica	1	7	3	7	4	8	-	-	-	-	-	-	30
Clinica Obstétrica	5	8	13	-	-	2	-	-	-	-	-	-	28
Clinica Pediátrica	8	7	4	-	-	2	-	-	-	-	-	-	21
Berçário de Alto Risco	5	1	1	2	1	1	-	-	-	-	-	-	11
Centro Cirúrgico	-	-	-	-	-	-	-	-	-	-	-	-	-
Hemodiálise	-	-	-	-	-	-	-	-	-	-	-	-	-
UTI Adulto	1	-	1	-	-	1	-	-	-	-	-	-	1
UTI Pediátrica	-	1	1	1	-	1	-	-	-	-	-	-	3
UTI Neonatal	2	4	3	5	2	3	-	-	-	-	-	-	4
<b>Total</b>	<b>29</b>	<b>29</b>	<b>32</b>	<b>18</b>	<b>15</b>	<b>29</b>	<b>-</b>	<b>-</b>	<b>-</b>	<b>-</b>	<b>-</b>	<b>-</b>	<b>152</b>
<b>3.15.2. Exames p/ - Pac. Internos</b>													
Total	29	29	32	18	15	29	-	-	-	-	-	-	152
% Sobre Total Exames	9,06	9,06	11,55	45,00	41,67	56,86	0,00	0,00	0,00	0,00	0,00	0,00	14,56
Média Diária	0,94	1,00	1,03	0,60	0,48	0,97	0,00	0,00	0,00	0,00	0,00	0,00	5,02
<b>3.15.3. Exames p/ - Pac. Ambulatório/PA</b>													
Ambulatório	-	-	-	-	-	-	-	-	-	-	-	-	-
Emergência	-	11	23	16	13	12	-	-	-	-	-	-	75
<b>Total</b>	<b>-</b>	<b>11</b>	<b>23</b>	<b>16</b>	<b>13</b>	<b>12</b>	<b>-</b>	<b>-</b>	<b>-</b>	<b>-</b>	<b>-</b>	<b>-</b>	<b>75</b>
% Sobre Total de Exames	0,00	3,44	6,30	40,00	36,11	23,53	0,00	0,00	0,00	0,00	0,00	0,00	7,18
Média Diária	0,00	0,38	0,74	0,53	0,42	0,40	0,00	0,00	0,00	0,00	0,00	0,00	2,47
<b>3.15.4. Exames p/ - Pac. Externos</b>													
Externos	291	280	222	6	8	10	-	-	-	-	-	-	817
<b>Total</b>	<b>291</b>	<b>280</b>	<b>222</b>	<b>6</b>	<b>8</b>	<b>10</b>	<b>-</b>	<b>-</b>	<b>-</b>	<b>-</b>	<b>-</b>	<b>-</b>	<b>817</b>
% Sobre Total de Exames	90,94	87,50	80,14	15,00	22,22	19,61	0,00	0,00	0,00	0,00	0,00	0,00	78,26
Média Diária	9,39	9,66	7,16	0,20	0,26	0,33	0,00	0,00	0,00	0,00	0,00	0,00	26,99
<b>3.15.5. Total Exames p/ - Pac. Int/Amb/ Ext.</b>													
Total	320	320	277	40	36	51	-	-	-	-	-	-	1,044
Média Diária	10,32	11,03	8,94	1,33	1,16	1,70	-	-	-	-	-	-	34,49
% sobre o Total Geral de Exames Realizados	1,46	1,43	1,34	0,33	0,19	0,24	#DIV/0!	#DIV/0!	#DIV/0!	#DIV/0!	#DIV/0!	#DIV/0!	0,89
<b>3.16. Eletroencefalograma</b>													
<b>3.16.1. Exames por Unidade - Pac. Internos</b>													
Clinica Médica	-	2	2	1	1	-	-	-	-	-	-	-	6
Clinica Cirúrgica	-	-	-	-	-	-	-	-	-	-	-	-	-
Clinica Obstétrica	-	-	-	-	-	-	-	-	-	-	-	-	-
Clinica Pediátrica	-	-	-	-	-	-	-	-	-	-	-	-	-
Berçário de Alto Risco	1	4	-	1	-	-	-	-	-	-	-	-	6
Centro Cirúrgico	-	-	-	-	-	-	-	-	-	-	-	-	1
Hemodiálise	-	-	-	-	-	-	-	-	-	-	-	-	-
UTI Adulto	-	1	1	-	-	-	-	-	-	-	-	-	-
UTI Pediátrica	-	-	-	-	-	-	-	-	-	-	-	-	-
UTI Neonatal	1	-	-	-	-	1	-	-	-	-	-	-	2
<b>Total</b>	<b>3</b>	<b>7</b>	<b>3</b>	<b>2</b>	<b>1</b>	<b>2</b>	<b>-</b>	<b>-</b>	<b>-</b>	<b>-</b>	<b>-</b>	<b>-</b>	<b>18</b>
<b>3.16.2. Exames p/ - Pac. Internos</b>													
Total	3	7	3	2	1	2	-	-	-	-	-	-	18
% Sobre Total Exames	5,36	10,14	7,69	100,00	16,67	66,67	0,00	0,00	0,00	0,00	0,00	0,00	10,29
Média Diária	0,10	0,24	0,10	0,07	0,03	0,07	0,00	0,00	0,00	0,00	0,00	0,00	0,50



PLANO ESTATÍSTICO	JAN	FEV	MAR	ABR	MAI	JUN	JUL	AGO	SET	OUT	NOV	DEZ	ACUMUL
<b>3.16.3. Exames p/ - Pac. Ambulatório/PA</b>													
Ambulatório	-	-	-	-	-	-	-	-	-	-	-	-	-
Emergência	-	-	1	-	-	-	-	-	-	-	-	-	-
Total	-	-	1	-	-	-	-	-	-	-	-	-	1
% Sobre Total de Exames	0,00	0,00	2,56	0,00	0,00	0,00	0,00	0,00	0,00	0,00	0,00	0,00	0,57
Média Diária	0,00	0,00	0,03	0,00	0,00	0,00	0,00	0,00	0,00	0,00	0,00	0,00	0,03
<b>3.16.4. Exames p/ - Pac. Externos</b>													
Externos	53	62	35	-	5	1	-	-	-	-	-	-	156
Total	53	62	35	-	5	1	-	-	-	-	-	-	156
% Sobre Total de Exames	94,64	89,86	89,74	0,00	83,33	33,33	0,00	0,00	0,00	0,00	0,00	0,00	89,14
Média Diária	1,71	2,14	1,13	0,00	0,16	0,03	0,00	0,00	0,00	0,00	0,00	0,00	5,17
<b>3.16.5. Total Exames p/ - Pac. Int/Amb/ Ext.</b>													
Total	56	69	39	2	6	3	-	-	-	-	-	-	175
Média Diária	1,81	2,38	1,26	0,07	0,19	0,10	0,00	0,00	0,00	0,00	0,00	0,00	5,80
% sobre o Total Geral de Exames Realizados eletrocar	0,26	0,31	0,19	0,02	0,03	0,01	#DIV/0!	#DIV/0!	#DIV/0!	#DIV/0!	#DIV/0!	#DIV/0!	0,15
<b>3.17. Eletrocardiograma</b>													
<b>3.17.1. Exames por Unidade - Pac. Internos</b>													
Clinica Médica	9	26	48	29	28	55	-	-	-	-	-	-	193
Clinica Cirúrgica	35	36	45	17	30	27	-	-	-	-	-	-	190
Clinica Obstétrica	7	7	6	-	41	35	-	-	-	-	-	-	96
Clinica Pediátrica	9	8	7	17	135	52	-	-	-	-	-	-	228
Berçário de Alto Risco	-	-	-	-	-	-	-	-	-	-	-	-	-
Centro Cirúrgico	-	-	-	-	-	-	-	-	-	-	-	-	-
Hemodiálise	-	-	-	-	-	-	-	-	-	-	-	-	-
UTI Adulto	-	-	-	-	-	-	-	-	-	-	-	-	-
UTI Pediátrica	19	20	8	22	86	32	-	-	-	-	-	-	187
UTI Neonatal	-	-	-	1	27	14	-	-	-	-	-	-	42
Total	80	97	115	86	345	217	-	-	-	-	-	-	940
<b>3.17.2. Exames p/ - Pac. Internos</b>													
Total	80	97	115	86	345	217	-	-	-	-	-	-	940
% Sobre Total Exames	39,41	40,93	50,22	82,69	81,95	72,09	0,00	0,00	0,00	0,00	0,00	0,00	62,88
Média Diária	2,58	3,34	3,71	2,87	11,13	7,23	0,00	0,00	0,00	0,00	0,00	0,00	30,86
<b>3.17.3. Exames p/ - Pac. Ambulatório/PA</b>													
Ambulatório	-	-	-	-	-	-	-	-	-	-	-	-	-
Emergência	20	31	11	9	16	20	-	-	-	-	-	-	107
Total	20	31	11	9	16	20	-	-	-	-	-	-	107
% Sobre Total de Exames	9,85	13,08	4,80	8,65	3,80	6,64	0,00	0,00	0,00	0,00	0,00	0,00	7,16
Média Diária	0,65	1,07	0,35	0,30	0,52	0,67	0,00	0,00	0,00	0,00	0,00	0,00	14,55
<b>3.17.4. Exames p/ - Pac. Externos</b>													
Externos	103	109	103	9	60	64	-	-	-	-	-	-	448
Total	103	109	103	9	60	64	-	-	-	-	-	-	448
% Sobre Total de Exames	50,74	45,99	44,98	8,65	14,25	21,26	0,00	0,00	0,00	0,00	0,00	0,00	29,97
Média Diária	3,32	3,76	3,32	0,30	1,94	2,13	0,00	0,00	0,00	0,00	0,00	0,00	3,32
<b>3.17.5. Total Exames p/ - Pac. Int/Amb/ Ext.</b>													
Total	203	237	229	104	421	301	-	-	-	-	-	-	1.495
Média Diária	6,55	8,17	7,39	3,47	13,58	10,03	0,00	0,00	0,00	0,00	0,00	0,00	49,19
% sobre o Total Geral de Exames Realizados	0,93	1,06	1,11	0,86	2,23	1,43	#DIV/0!	#DIV/0!	#DIV/0!	#DIV/0!	#DIV/0!	#DIV/0!	1,28
<b>3.18. Ecocardiograma</b>													
<b>3.18.1. Exames por Unidade - Pac. Internos</b>													
Clinica Médica	5	2	1	9	2	5	-	-	-	-	-	-	24
Clinica Cirúrgica	1	-	2	-	2	2	-	-	-	-	-	-	7
Clinica Obstétrica	1	1	-	-	-	1	-	-	-	-	-	-	3
Clinica Pediátrica	4	-	2	-	-	1	-	-	-	-	-	-	7
Berçário de Alto Risco	1	-	-	1	-	-	-	-	-	-	-	-	2
Centro Cirúrgico	-	-	-	-	-	-	-	-	-	-	-	-	-
Hemodiálise	-	-	-	-	-	-	-	-	-	-	-	-	-
UTI Adulto	8	9	4	-	-	-	-	-	-	-	-	-	21
UTI Pediátrica	1	1	-	2	-	-	-	-	-	-	-	-	4
UTI Neonatal	1	4	2	2	1	-	-	-	-	-	-	-	10
Total	22	17	11	14	5	9	-	-	-	-	-	-	78
<b>3.18.2. Exames p/ - Pac. Internos</b>													
Total	22	17	11	14	5	9	-	-	-	-	-	-	78
% Sobre Total Exames	23,40	15,60	11,11	69,31	44,67	56,25	0,00	0,00	0,00	0,00	0,00	0,00	22,32
Média Diária	0,71	0,59	0,35	0,47	0,16	0,30	0,00	0,00	0,00	0,00	0,00	0,00	2,58
<b>3.18.3. Exames p/ - Pac. Ambulatório/PA</b>													
Ambulatório	-	-	-	-	-	-	-	-	-	-	-	-	-
Emergência	5	12	15	6	6	5	-	-	-	-	-	-	49
Total	5	12	15	6	6	5	-	-	-	-	-	-	49
% Sobre Total de Exames	5,32	11,01	15,15	29,70	53,60	31,25	0,00	0,00	0,00	0,00	0,00	0,00	14,02
Média Diária	0,16	0,41	0,48	0,20	0,19	0,17	0,00	0,00	0,00	0,00	0,00	0,00	1,62
<b>3.18.4. Exames p/ - Pac. Externos</b>													
Externos	67	80	73	0	0	2	-	-	-	-	-	-	222
Total	67	80	73	0	0	2	-	-	-	-	-	-	222
% Sobre Total de Exames	71,28	73,39	73,74	0,99	1,73	12,50	0,00	0,00	0,00	0,00	0,00	0,00	63,65
Média Diária	2,16	2,76	2,35	0,01	0,01	0,07	0,00	0,00	0,00	0,00	0,00	0,00	7,35
<b>3.18.5. Total Exames p/ - Pac. Int/Amb/ Ext.</b>													
Total	94	109	99	20	11	16	-	-	-	-	-	-	349
Média Diária	3,03	3,76	3,19	0,67	0,36	0,53	0,00	0,00	0,00	0,00	0,00	0,00	11,55
% sobre o Total Geral de Exames Realizados	0,43	0,49	0,48	0,17	0,06	0,08	#DIV/0!	#DIV/0!	#DIV/0!	#DIV/0!	#DIV/0!	#DIV/0!	0,30
<b>3.19. Total Geral de Exames Realizados</b>													
	21.888	22.315	20.612	12.097	16.839	20.977	-	-	-	-	-	-	116.729



PLANO ESTATÍSTICO	JAN	FEV	MAR	ABR	MAI	JUN	JUL	AGO	SET	OUT	NOV	DEZ	ACUMUL
3.19.1 Média Diária	706,06	769,48	664,90	403,24	607,72	699,23	0,00	0,00	0,00	0,00	0,00	0,00	3.851
3.19.2 % de Exames p/ - Pac. Internos	37,47	36,84	40,33	60,04	56,71	56,17	#DIV/0!	#DIV/0!	#DIV/0!	#DIV/0!	#DIV/0!	#DIV/0!	46,66
3.19.3 % de Exames p/ - Pac. Ambulatório/PA	15,36	15,33	17,79	24,21	22,81	21,70	#DIV/0!	#DIV/0!	#DIV/0!	#DIV/0!	#DIV/0!	#DIV/0!	19,04
3.19.4 % de Exames p/ - Pac.Externos	47,01	47,66	41,69	15,45	20,31	21,98	#DIV/0!	#DIV/0!	#DIV/0!	#DIV/0!	#DIV/0!	#DIV/0!	34,12
<b>4. Serviços de Apoio</b>													
<b>4.1. Nutrição e Dietética</b>													
<b>4.1.2. Refeições Servidas por Tipo</b>													
Dessertum	4.337	4.166	3.951	3.812	4.584	3.478	-	-	-	-	-	-	24.328
Colação	5.922	6.130	6.389	5.938	6.622	5.530	-	-	-	-	-	-	36.531
Almoço	4.952	4.860	4.556	4.226	4.508	3.515	-	-	-	-	-	-	26.617
Lanche	7.873	8.276	8.502	7.841	7.858	7.591	-	-	-	-	-	-	47.941
Jantar	4.770	4.556	4.006	4.050	4.166	2.938	-	-	-	-	-	-	24.486
Ceia	2.147	2.062	1.650	1.429	1.687	1.540	-	-	-	-	-	-	10.415
Dieta Enteral	1.108	1.192	1.324	1.816	1.606	902	-	-	-	-	-	-	7.848
Lactário - Mamadeiras	2.048	1.640	1.328	1.284	1.440	2.200	-	-	-	-	-	-	9.940
<b>Total</b>	<b>33.157</b>	<b>32.882</b>	<b>31.706</b>	<b>30.396</b>	<b>32.271</b>	<b>27.694</b>	-	-	-	-	-	-	<b>188.106</b>
<b>Média Diária</b>	<b>1069,58</b>	<b>1133,86</b>	<b>1022,77</b>	<b>1013,20</b>	<b>1041,00</b>	<b>923,13</b>	<b>0,00</b>	<b>0,00</b>	<b>0,00</b>	<b>0,00</b>	<b>0,00</b>	<b>0,00</b>	<b>6203,55</b>
<b>4.1.3. Refeições Servidas p/ Comensal</b>													
Funcionários	9.524	9.953	11.337	10.521	12.975	10.268	-	-	-	-	-	-	64.578
Acompanhantes	5.144	4.811	4.397	4.784	3.659	2.706	-	-	-	-	-	-	25.501
Médicos	983	871	1.045	982	1.075	526	-	-	-	-	-	-	5.482
Clinica Médica Feminina	1.165	1.063	1.180	902	442	408	-	-	-	-	-	-	5.180
Clinica Médica Masculina	2.229	2.177	1.637	1.621	1.456	1.007	-	-	-	-	-	-	10.027
Clinica Cirúrgica Feminina	448	915	809	1.101	613	1.111	-	-	-	-	-	-	4.997
Clinica Cirúrgica Masculina	4.435	3.872	3.555	3.439	3.480	2.987	-	-	-	-	-	-	21.868
Gineco/Obstétrico	922	905	603	152	320	519	-	-	-	-	-	-	3.421
Berçário de Alto Risco	458	232	232	416	483	102	-	-	-	-	-	-	1.921
Hemodiálise	2.910	2.972	3.189	3.256	2.879	2.477	-	-	-	-	-	-	17.583
Pediatria	1.677	1.963	1.096	745	2.186	2.368	-	-	-	-	-	-	10.035
UTI Adulto	372	613	581	114	602	972	-	-	-	-	-	-	3.454
UTI Infantil	740	530	322	491	479	344	-	-	-	-	-	-	2.905
UTI Neonatal	745	608	776	1.051	1.120	1.183	-	-	-	-	-	-	5.483
Urgência/Emergência	1.187	1.397	947	821	502	716	-	-	-	-	-	-	5.570
Outros	-	-	-	-	-	-	-	-	-	-	-	-	-
<b>Total</b>	<b>33.157</b>	<b>32.882</b>	<b>31.706</b>	<b>30.396</b>	<b>32.271</b>	<b>27.694</b>	-	-	-	-	-	-	<b>188.106</b>
<b>Média Diária</b>	<b>1069,58</b>	<b>1133,86</b>	<b>1022,77</b>	<b>1013,20</b>	<b>1041,00</b>	<b>923,13</b>	<b>0,00</b>	<b>0,00</b>	<b>0,00</b>	<b>0,00</b>	<b>0,00</b>	<b>0,00</b>	<b>6203,55</b>
<b>4.2. Processamento da Roupa</b>													
<b>4.2.1. Kg Roupas Lavada p/Unidade</b>													
Clinica Médica	1.604	1.425	1.971	1.998	1.488	1.096	-	-	-	-	-	-	9.581
Clinica Cirúrgica	2.809	2.194	2.469	2.449	2.238	2.386	-	-	-	-	-	-	14.245
Clinica Gineco/Obstétrica	667	785	799	392	612	-	-	-	-	-	-	-	3.255
Pediatria	810	1.051	718	820	1.482	1.546	-	-	-	-	-	-	6.428
Centro Cirúrgico	3.540	3.353	3.672	3.364	2.820	3.371	-	-	-	-	-	-	20.120
Berçário Alto Risco	271	251	128	214	182	185	-	-	-	-	-	-	1.231
UTI	2.525	2.196	2.570	2.303	3.499	3.457	-	-	-	-	-	-	16.550
Ambulatório	45	76	15	-	72	381	-	-	-	-	-	-	592
Urgência/Emergência	1.092	1.447	1.971	1.089	1.341	1.479	-	-	-	-	-	-	8.418
CME	1.235	1.296	1.286	1.373	1.297	1.628	-	-	-	-	-	-	8.086
SADT	448	239	183	122	338	204	-	-	-	-	-	-	1.533
Outros	8.790	8.497	8.461	7.958	7.764	7.705	-	-	-	-	-	-	49.175
<b>Total</b>	<b>23.534,48</b>	<b>22.813,02</b>	<b>24.213,95</b>	<b>22.080,80</b>	<b>23.132,86</b>	<b>23.438,20</b>	<b>0,00</b>	<b>0,00</b>	<b>0,00</b>	<b>0,00</b>	<b>0,00</b>	<b>0,00</b>	<b>139.213</b>
<b>Média Diária</b>	<b>759,18</b>	<b>786,66</b>	<b>781,10</b>	<b>736,03</b>	<b>746,22</b>	<b>781,27</b>	<b>0,00</b>	<b>0,00</b>	<b>0,00</b>	<b>0,00</b>	<b>0,00</b>	<b>0,00</b>	<b>4.590</b>
<b>4.2.2. Litros de Produtos Utilizados</b>													
Sabão	147	100	200	180	138	129	-	-	-	-	-	-	894
Umectante	42	106	78	4	57	48	-	-	-	-	-	-	337
Alveicante	101	121	177	144	155	76	-	-	-	-	-	-	773
Acidulante	30	48	52	61	30	47	-	-	-	-	-	-	268
Amaciante	40	21	69	31	-	54	-	-	-	-	-	-	215
Dessengraxante	-	-	-	-	-	-	-	-	-	-	-	-	-
Cloro	-	-	-	-	-	-	-	-	-	-	-	-	-
<b>Total</b>	<b>360</b>	<b>398</b>	<b>576</b>	<b>420</b>	<b>380</b>	<b>354</b>	-	-	-	-	-	-	<b>2.487</b>
<b>Média Diária</b>	<b>11,61</b>	<b>13,72</b>	<b>18,57</b>	<b>13,98</b>	<b>12,28</b>	<b>11,80</b>	<b>0,00</b>	<b>0,00</b>	<b>0,00</b>	<b>0,00</b>	<b>0,00</b>	<b>0,00</b>	<b>81,94</b>
<b>4.2.3 Produção de Costura</b>													
Peças Costuradas	555	414	577	518	451	452	-	-	-	-	-	-	2967,00
Peças Repostas	52	38	100	18	19	29	-	-	-	-	-	-	256,00
Peças Tiradas de Uso	222	164	145	125	202	160	-	-	-	-	-	-	1018,00
Peças Confeccionadas	756	494	461	352	499	730	-	-	-	-	-	-	3292,00
<b>Total</b>	<b>1.585</b>	<b>1.110</b>	<b>1.283</b>	<b>1.013</b>	<b>1.171</b>	<b>1.371</b>	-	-	-	-	-	-	<b>7533,00</b>
<b>Média Diária</b>	<b>51,13</b>	<b>38,28</b>	<b>41,39</b>	<b>33,77</b>	<b>37,77</b>	<b>45,70</b>	-	-	-	-	-	-	<b>248,03</b>
<b>4.2.4. Resumo</b>													
Kg. de Roupas lavadas	23.534	22.813	24.214	22.081	23.133	23.438	0	0	0	0	0	0	139.213
Média Diária Kg Roupas Lavadas	759,18	786,66	781,10	736,03	746,22	781,27	0,00	0,00	0,00	0,00	0,00	0,00	4590,45
Litros de Produtos Utilizados	360	398	576	420	380	354	-	-	-	-	-	-	2.487
Millilitros de Produtos por Kg Roupa	15,30	17,45	23,77	19,00	16,43	15,10	-	-	-	-	-	-	107
<b>4.3. Manutenção</b>													
<b>4.3.1. Reparos por Area</b>													
Elétrica	124	77	138	157	117	165	-	-	-	-	-	-	778
Mecânica	39	48	50	44	38	56	-	-	-	-	-	-	275
Hidráulica	64	56	78	61	49	52	-	-	-	-	-	-	360
Marcenaria	-	-	-	-	-	-	-	-	-	-	-	-	-
Carpintaria	-	-	-	-	-	-	-	-	-	-	-	-	-
Pintura	17	40	45	40	8	11	-	-	-	-	-	-	161
Alvenaria	-	-	-	-	-	-	-	-	-	-	-	-	-
Serralharia	-	-	-	-	-	-	-	-	-	-	-	-	-
Outros	209	211	222	194	162	287	-	-	-	-	-	-	-
<b>Total</b>	<b>453</b>	<b>432</b>	<b>533</b>	<b>486</b>	<b>374</b>	<b>571</b>	-	-	-	-	-	-	<b>1.285</b>
<b>Média Diária</b>	<b>14,61</b>	<b>14,90</b>	<b>17,19</b>	<b>16,53</b>	<b>12,06</b>	<b>19,03</b>	<b>0,00</b>	<b>0,00</b>	<b>0,00</b>	<b>0,00</b>	<b>0,00</b>	<b>0,00</b>	<b>94,33</b>



PLANO ESTATÍSTICO	JAN	FEV	MAR	ABR	MAI	JUN	JUL	AGO	SET	OUT	NOV	DEZ	ACUMUL
<b>4.3.2. Reparos por Setor</b>													
Clinica Médica	33	48	89	17	21	58	-	-	-	-	-	-	246
Clinica Cirurgica	38	21	32	52	20	51	-	-	-	-	-	-	214
Clinica Obstétrica	5	5	-	4	-	-	-	-	-	-	-	-	14
Berçário Alto Risco	2	2	5	1	2	7	-	-	-	-	-	-	19
Clinica Pediátrica	30	24	29	61	32	45	-	-	-	-	-	-	221
Centro Cirúrgico	8	26	17	23	27	17	-	-	-	-	-	-	118
UTI	49	64	64	73	36	51	-	-	-	-	-	-	337
Hemodialise	18	28	25	18	11	28	-	-	-	-	-	-	128
Ambulatório	6	5	9	5	2	4	-	-	-	-	-	-	31
Urgência / Emergência	27	17	21	33	24	42	-	-	-	-	-	-	164
Informática	2	-	3	2	1	2	-	-	-	-	-	-	10
S.P.P.	3	8	18	16	11	4	-	-	-	-	-	-	60
Material(almox/Farmácia)	12	12	16	16	22	12	-	-	-	-	-	-	90
Telefonia	-	-	-	-	-	-	-	-	-	-	-	-	-
SPR	-	-	-	-	-	-	-	-	-	-	-	-	-
SND	24	12	19	19	17	37	-	-	-	-	-	-	128
SHL	29	27	16	21	14	25	-	-	-	-	-	-	132
SESMT	-	-	-	-	-	-	-	-	-	-	-	-	-
Manutenção	3	4	3	6	1	6	-	-	-	-	-	-	23
Necrotério	-	-	-	-	-	-	-	-	-	-	-	-	-
Administração	5	10	12	6	9	-	-	-	-	-	-	-	42
CME	43	42	83	44	46	75	-	-	-	-	-	-	333
SADT	16	11	7	15	12	12	-	-	-	-	-	-	73
Outros	100	66	86	64	66	95	-	-	-	-	-	-	476
<b>Total</b>	<b>453</b>	<b>432</b>	<b>533</b>	<b>496</b>	<b>374</b>	<b>571</b>	-	-	-	-	-	-	<b>2.859</b>
<b>4.4. Nº de Solicitações de Manutenção de Equipamento por Setor</b>													
Clinica Médica	13	21	27	9	16	9	-	-	-	-	-	-	95
Clinica Cirurgica	16	13	9	16	11	16	-	-	-	-	-	-	81
Clinica Obstétrica	2	4	-	1	-	-	-	-	-	-	-	-	7
Berçário	-	-	2	1	-	1	-	-	-	-	-	-	4
Clinica Pediátrica	11	10	11	27	8	7	-	-	-	-	-	-	74
Centro Cirúrgico	3	12	9	11	11	7	-	-	-	-	-	-	53
UTI	7	9	15	24	6	11	-	-	-	-	-	-	72
Hemodialise	-	8	10	6	7	11	-	-	-	-	-	-	42
Ambulatório	2	1	3	3	1	-	-	-	-	-	-	-	10
Urgência / Emergência	-	4	5	11	7	9	-	-	-	-	-	-	38
Manutenção	1	3	2	3	-	1	-	-	-	-	-	-	10
S.P.P.	-	3	6	4	3	2	-	-	-	-	-	-	18
Suprimentos	4	-	9	11	19	7	-	-	-	-	-	-	50
Lavanderia	-	-	-	-	-	-	-	-	-	-	-	-	-
SND	13	4	9	13	10	25	-	-	-	-	-	-	74
SHL	20	24	13	19	8	16	-	-	-	-	-	-	100
Necrotério	-	-	-	-	-	-	-	-	-	-	-	-	-
Administração	3	3	2	2	1	3	-	-	-	-	-	-	14
Outros	50	23	23	9	17	16	-	-	-	-	-	-	138
SADT	6	4	8	9	3	4	-	-	-	-	-	-	31
CME	27	31	76	41	37	54	-	-	-	-	-	-	265
<b>Total</b>	<b>178</b>	<b>177</b>	<b>235</b>	<b>220</b>	<b>165</b>	<b>199</b>	-	-	-	-	-	-	<b>1.174</b>
<b>4.5. Telefonia</b>													
<b>4.5.1. Ligações Realizadas</b>													
Das 8 às 14h.	-	-	-	-	-	-	-	-	-	-	-	-	-
Das 14 às 20h.	-	-	-	-	-	-	-	-	-	-	-	-	-
Das 20 às 8h.	-	-	-	-	-	-	-	-	-	-	-	-	-
<b>Total</b>	-	-	-	-	-	-	-	-	-	-	-	-	-
<b>Média Diária</b>	<b>0,00</b>	<b>0,00</b>	<b>0,00</b>	<b>0,00</b>	<b>0,00</b>	<b>0,00</b>	<b>0,00</b>	<b>0,00</b>	<b>0,00</b>	<b>0,00</b>	<b>0,00</b>	<b>0,00</b>	<b>0,00</b>
<b>4.6. Encadernação</b>													
Administração	-	-	-	-	-	-	-	-	-	-	-	-	-
Contabilidade	-	-	-	-	-	-	-	-	-	-	-	-	-
Recursos Humanos	-	-	-	-	-	-	-	-	-	-	-	-	-
Assessoria	-	-	-	-	-	-	-	-	-	-	-	-	-
Diretoria de Apoio	-	-	-	-	-	-	-	-	-	-	-	-	-
Enfermagem	-	-	-	-	-	-	-	-	-	-	-	-	-
NEP	-	-	-	-	-	-	-	-	-	-	-	-	-
SPP	-	-	-	-	-	-	-	-	-	-	-	-	-
Manutenção	-	-	-	-	-	-	-	-	-	-	-	-	-
Tesouraria	-	-	-	-	-	-	-	-	-	-	-	-	-
S.A.U	-	-	-	-	-	-	-	-	-	-	-	-	-
Qualidade	-	-	-	-	-	-	-	-	-	-	-	-	-
Faturamento	-	-	-	-	-	-	-	-	-	-	-	-	-
SHL	-	-	-	-	-	-	-	-	-	-	-	-	-
SND	-	-	-	-	-	-	-	-	-	-	-	-	-
Segurança do Trabalho	-	-	-	-	-	-	-	-	-	-	-	-	-
Metodos Gráficos	-	-	-	-	-	-	-	-	-	-	-	-	-
Patrimônio	-	-	-	-	-	-	-	-	-	-	-	-	-
CME	-	-	-	-	-	-	-	-	-	-	-	-	-
Outros	-	-	-	-	-	-	-	-	-	-	-	-	-
<b>Total</b>	-	-	-	-	-	-	-	-	-	-	-	-	-
<b>Média Diária</b>	<b>0,00</b>	<b>0,00</b>	<b>0,00</b>	<b>0,00</b>	<b>0,00</b>	<b>0,00</b>	<b>0,00</b>	<b>0,00</b>	<b>0,00</b>	<b>0,00</b>	<b>0,00</b>	<b>0,00</b>	<b>0,00</b>
<b>4.7. Plastificação</b>													
Administração	-	-	-	-	-	-	-	-	-	-	-	-	-
Enfermagem	-	-	-	-	-	-	-	-	-	-	-	-	-
NEP	-	-	-	-	-	-	-	-	-	-	-	-	-
SPP	-	-	-	-	-	-	-	-	-	-	-	-	-
Tesouraria	-	-	-	-	-	-	-	-	-	-	-	-	-
S.A.U	-	-	-	-	-	-	-	-	-	-	-	-	-
Fisioterapia	-	-	-	-	-	-	-	-	-	-	-	-	-
Faturamento	-	-	-	-	-	-	-	-	-	-	-	-	-
SHL	-	-	-	-	-	-	-	-	-	-	-	-	-
SND	-	-	-	-	-	-	-	-	-	-	-	-	-
Segurança	-	-	-	-	-	-	-	-	-	-	-	-	-
Recepção Central	-	-	-	-	-	-	-	-	-	-	-	-	-
Patrimônio	-	-	-	-	-	-	-	-	-	-	-	-	-
Outros	-	-	-	-	-	-	-	-	-	-	-	-	-
<b>Total</b>	-	-	-	-	-	-	-	-	-	-	-	-	-
<b>Média Diária</b>	<b>0,00</b>	<b>0,00</b>	<b>0,00</b>	<b>0,00</b>	<b>0,00</b>	<b>0,00</b>	<b>0,00</b>	<b>0,00</b>	<b>0,00</b>	<b>0,00</b>	<b>0,00</b>	<b>0,00</b>	<b>0,00</b>





PLANO ESTATÍSTICO	JAN	FEV	MAR	ABR	MAI	JUN	JUL	AGO	SET	OUT	NOV	DEZ	ACUMUL
<b>4.8. Fotocópias</b>													
Administração	-	-	-	-	-	-	-	-	-	-	-	-	-
Contabilidade	-	-	-	-	-	-	-	-	-	-	-	-	-
Recursos Humanos	-	-	-	-	-	-	-	-	-	-	-	-	-
Assessoria	-	-	-	-	-	-	-	-	-	-	-	-	-
Enfermagem	-	-	-	-	-	-	-	-	-	-	-	-	-
NEP	-	-	-	-	-	-	-	-	-	-	-	-	-
SPP	1.130	936	1.131	637	773	812	-	-	-	-	-	-	-
Manutenção	-	-	-	-	-	-	-	-	-	-	-	-	5.419
Tesouraria	-	-	-	-	-	-	-	-	-	-	-	-	-
S.A.U	-	-	-	-	-	-	-	-	-	-	-	-	-
Qualidade	-	-	-	-	-	-	-	-	-	-	-	-	-
Faturamento	-	-	-	-	-	-	-	-	-	-	-	-	-
SHL	-	-	-	-	-	-	-	-	-	-	-	-	-
SND	-	-	-	-	-	-	-	-	-	-	-	-	-
Segurança do Trabalho	-	-	-	-	-	-	-	-	-	-	-	-	-
Metodos Gráficos	-	-	-	-	-	-	-	-	-	-	-	-	-
Patrimônio	-	-	-	-	-	-	-	-	-	-	-	-	-
CME	-	-	-	-	-	-	-	-	-	-	-	-	-
Outros	-	-	-	-	-	-	-	-	-	-	-	-	-
<b>Total</b>	<b>1.130</b>	<b>936</b>	<b>1.131</b>	<b>637</b>	<b>773</b>	<b>812</b>	<b>-</b>	<b>-</b>	<b>-</b>	<b>-</b>	<b>-</b>	<b>-</b>	<b>5.419</b>
<b>Média Diária</b>	<b>36,45</b>	<b>32,28</b>	<b>36,48</b>	<b>21,23</b>	<b>24,94</b>	<b>27,07</b>	<b>0,00</b>	<b>0,00</b>	<b>0,00</b>	<b>0,00</b>	<b>0,00</b>	<b>0,00</b>	<b>178,45</b>
<b>5. Serviços Administrativos</b>													
<b>5.1. Departamento de Pessoal</b>													
<b>5.1.1. Funcionários Existentes</b>													
Administração	104	101	106	103	109	101	-	-	-	-	-	-	618
Enfermeiros	66	66	68	69	70	77	-	-	-	-	-	-	416
Téc. Enfermagem	301	303	304	304	303	334	-	-	-	-	-	-	1.849
Aux. Enfermagem	2	2	2	2	2	2	-	-	-	-	-	-	12
SADT's	9	9	9	9	9	9	-	-	-	-	-	-	54
SND	44	43	43	44	43	45	-	-	-	-	-	-	262
SHL	48	48	49	48	49	51	-	-	-	-	-	-	293
SFR	17	18	19	18	19	19	-	-	-	-	-	-	110
Manutenção	10	10	10	10	10	10	-	-	-	-	-	-	60
Segurança	21	21	21	22	22	22	-	-	-	-	-	-	129
Outros	89	89	86	89	89	89	-	-	-	-	-	-	531
<b>Sub-Total 1</b>	<b>711</b>	<b>710</b>	<b>717</b>	<b>718</b>	<b>719</b>	<b>759</b>	<b>-</b>	<b>-</b>	<b>-</b>	<b>-</b>	<b>-</b>	<b>-</b>	<b>4.334</b>
Obras	-	-	-	-	-	-	-	-	-	-	-	-	-
Médicos Empregados	-	-	-	-	-	-	-	-	-	-	-	-	-
Outros	-	-	-	-	-	-	-	-	-	-	-	-	-
<b>Sub-Total 2</b>	<b>-</b>	<b>-</b>	<b>-</b>	<b>-</b>	<b>-</b>	<b>-</b>	<b>-</b>	<b>-</b>	<b>-</b>	<b>-</b>	<b>-</b>	<b>-</b>	<b>-</b>
<b>Total Geral</b>	<b>711</b>	<b>710</b>	<b>717</b>	<b>718</b>	<b>719</b>	<b>759</b>	<b>-</b>	<b>-</b>	<b>-</b>	<b>-</b>	<b>-</b>	<b>-</b>	<b>4.334</b>
<b>5.1.2. Grau de Instrução</b>													
Pos-Graduação	21	22	23	22	21	22	-	-	-	-	-	-	131
Superior	128	127	128	133	135	141	-	-	-	-	-	-	792
Superior Incompleto	11	11	10	10	10	10	-	-	-	-	-	-	62
2º Grau	509	509	512	509	509	542	-	-	-	-	-	-	3.090
2º Grau Incompleto	10	9	9	9	9	9	-	-	-	-	-	-	55
1º Grau	25	25	28	28	28	28	-	-	-	-	-	-	162
1º Grau Incompleto	7	7	7	7	7	7	-	-	-	-	-	-	42
Sem Instrução	-	-	-	-	-	-	-	-	-	-	-	-	-
<b>Total</b>	<b>711</b>	<b>710</b>	<b>717</b>	<b>718</b>	<b>719</b>	<b>759</b>	<b>-</b>	<b>-</b>	<b>-</b>	<b>-</b>	<b>-</b>	<b>-</b>	<b>4.334</b>
<b>5.1.3. Corpo Clínico</b>													
Médicos	72	75	71	65	75	72	-	-	-	-	-	-	430
Outros	10	9	9	12	9	12	-	-	-	-	-	-	61
<b>5.1.4. Índices do Depto. Pessoal</b>													
Funcionários em Férias	60	48	48	45	60	10	-	-	-	-	-	-	271
Funcionários de Licenças/Afastamentos	64	71	62	62	-	73	-	-	-	-	-	-	332
Admissões	12	9	14	7	5	49	-	-	-	-	-	-	96
Demissões	8	10	7	5	4	9	-	-	-	-	-	-	43
Nº de Funcionários/mês	711	710	717	718	719	759	-	-	-	-	-	-	4.334
Faltas em dias	83	70	55	70	28	27	-	-	-	-	-	-	333
Taxa de Absenteísmo	0,38	0,34	0,25	0,32	0,19	0,12	0,00	0,00	0,00	0,00	0,00	0,00	2
Horas Extras	461	437	522	555	3.285	6.351	-	-	-	-	-	-	11.602
Atrasos em Horas	103	96	113	63	80	44	-	-	-	-	-	-	499
Índice de Funcionários por Leito	7,33	7,32	7,39	7,40	7,41	7,82	-	-	-	-	-	-	45
Índice de Funcionários por Leito Ocupado	7,93	8,01	9,55	10,31	9,88	10,22	0,00	0,00	0,00	0,00	0,00	0,00	56
Taxa de Rotatividade	1,41	1,34	1,46	0,84	0,63	3,82	-	-	-	-	-	-	9
% do Pessoal - S. Adm	14,63	14,23	14,78	14,35	14,33	13,31	-	-	-	-	-	-	86
% do Pessoal de Enfermagem	51,90	52,25	52,16	52,23	52,16	54,41	-	-	-	-	-	-	315
% do Pessoal S.A.D.T.	1,27	1,27	1,26	1,25	1,25	1,19	-	-	-	-	-	-	7
% do Pessoal S. Apoio	32,21	32,25	31,80	32,17	32,27	31,09	-	-	-	-	-	-	192
Total Pessoal de Serviços Terceirizados	14	14	14	14	14	14	-	-	-	-	-	-	84
Outros não Empregados	-	-	-	-	-	-	-	-	-	-	-	-	-
<b>6. Resumo Geral de Informações</b>													
Total de Pacientes-Dia	2.781	2.569	2.327	2.090	2.257	2.227	-	-	-	-	-	-	14.251
Porcentagem Geral de Ocupação	92,48	91,33	77,99	71,82	75,06	76,53	-	-	-	-	-	-	484,61
Média Geral de Pacientes-Dia	89,71	88,59	75,06	69,67	72,81	74,23	-	-	-	-	-	-	470,07
Índice Geral de Giro de Leitos	2,56	3,06	3,31	2,34	2,88	3,07	-	-	-	-	-	-	17,22
Taxa de Mortalidade Global	13,36	11,11	10,28	18,94	22,58	28,19	-	-	-	-	-	-	104,46
Taxa de Mortalidade Operatória	0,53	2,05	0,91	1,21	0,91	2,79	-	-	-	-	-	-	8,40
Taxa de Infecção Hospitalar	6,05	3,70	3,12	3,96	6,09	6,38	-	-	-	-	-	-	28,30
Média Diária Geral Cirurg. Internas	10,23	10,62	11,68	9,33	6,66	8,23	-	-	-	-	-	-	56,77
Média Diária de Partos	0,13	0,21	0,19	0,10	0,03	-	-	-	-	-	-	-	0,66
Média Diária de Curetagem	-	-	-	-	-	-	-	-	-	-	-	-	-
Média Diária de Atendim. Amb. de Emergência	71,58	72,03	59,87	12,57	19,26	19,67	-	-	-	-	-	-	254,98
Média Diária de Exames Realizados	706,06	769,48	664,90	403,24	607,72	699,23	-	-	-	-	-	-	3.851
Média Diária Refeições Servidas	1.069,58	1.133,95	1.022,77	1.013,20	1.041,00	923,13	-	-	-	-	-	-	6.203,55
Média Diária de Kg. Roupa Lavada	759,18	786,86	781,10	736,03	746,22	781,27	-	-	-	-	-	-	4.590,45
Prod. Litros Roupa Lavada	15,30	17,45	23,77	19,00	16,43	15,10	-	-	-	-	-	-	107
Nº de Dias do Mês	31	29	31	30	31	30	31	31	30	31	30	31	366

Altamira, 07 de Julho de 2020.

Edson Gonçalves Primo  
Diretor Geral

Pedro Campos Braga  
Diretor Administrativo Financeiro





SECRETARIA DE  
SAÚDE PÚBLICA



# EXECUÇÃO DO PLANO DE TRABALHO

REFERÊNCIA: Junho – 2020



CONTRATO 005/2017 - HOSPITAL REGIONAL DA TRANSAMAZONICA - HRT (ALTAMIRA) - JANEIRO DE 2020 A DEZEMBRO DE 2020

ESPECIALIDADE	JANEIRO				FEVEREIRO				MARÇO				ABRIL				MAIO				JUNHO				TOTAL 1º SEMESTRE			
	Contr.	Exec.	Abse.	%	Contr.	Exec.	Abse.	%	Contr.	Exec.	Abse.	%	Contr.	Exec.	Abse.	%	Contr.	Exec.	Abse.	%	Contr.	Exec.	Abse.	%	Contr.	Exec.	Abse.	%
Análise Clínicas	6.350	7.040	239	111%	6.350	7.470	358	118%	6.350	5.706	631	90%	6.350	312	0	5%	6.350	2.504	0	39%	6.350	3.201	0	50%	38.100	26.233	1.228	69
Patologia Clínica	46	21	0	46%	46	25	0	54%	46	18	0	39%	46	15	0	33%	46	7	0	15%	46	4	0	9%	276	90	0	33
Raio X	1.092	668	53	61%	1.092	668	60	61%	1.092	526	48	48%	1.092	20	0	2%	1.092	141	0	13%	1.092	159	0	15%	6.552	2.182	161	33
Tomografia Computadorizada	552	519	35	94%	552	528	19	96%	552	403	22	73%	552	60	0	11%	552	200	0	36%	552	521	0	94%	3.312	2.231	76	67
Mamografia	126	163	22	129%	126	165	19	131%	126	61	7	48%	126	0	0	0%	126	0	0	0%	126	0	0	0%	756	389	46	51
Ultrassonografia	252	281	7	115%	252	280	9	111%	252	222	17	88%	252	6	0	2%	252	8	0	3%	252	1	0	0%	1.512	808	33	53
Endoscopia	126	106	11	84%	126	89	9	71%	126	74	6	59%	126	0	0	0%	126	0	0	0%	126	1	0	1%	756	270	26	36
Ecocardiograma Dopler	82	79	3	96%	82	95	2	116%	82	79	7	96%	82	0	0	0%	82	3	0	4%	82	2	0	2%	492	258	12	52
EEG (Eletroencefalograma)	80	53	4	66%	80	62	5	78%	80	35	11	44%	80	0	0	0%	80	5	0	6%	80	1	0	1%	480	155	20	33
ECG (Eletrocardiograma)	115	103	1	90%	115	109	15	95%	115	103	4	90%	115	9	0	8%	115	60	0	52%	115	64	0	56%	690	448	20	65
Ergometria	86	0	0	0%	86	0	0	0%	86	0	0	0%	86	0	0	0%	86	0	0	0%	86	0	0	0%	516	0	0	0
Holter	34	24	5	71%	34	12	10	35%	34	28	0	82%	34	0	0	0%	34	0	0	0%	34	0	0	0%	204	64	15	31
Desintometria Óssea	86	42	5	49%	86	42	6	49%	86	29	1	34%	86	0	0	0%	86	0	0	0%	86	0	0	0%	516	113	12	22
Ressonância Magnética	34	30	0	88%	34	29	0	85%	34	32	0	94%	34	28	0	82%	34	25	0	74%	34	0	0	0%	204	144	0	71
Mapa	11	10	0	91%	11	11	0	100%	11	8	0	73%	11	0	0	0%	11	0	0	0%	11	0	0	0%	66	20	0	44
PAAF	13	3	0	23%	13	8	0	62%	13	10	0	77%	13	1	0	8%	13	0	0	0%	13	0	0	0%	78	22	0	28
<b>TOTAL</b>	<b>9.085</b>	<b>9.152</b>	<b>385</b>	<b>101%</b>	<b>9.085</b>	<b>9.593</b>	<b>512</b>	<b>106%</b>	<b>9.085</b>	<b>7.334</b>	<b>754</b>	<b>81%</b>	<b>9.085</b>	<b>451</b>	<b>0</b>	<b>5%</b>	<b>9.085</b>	<b>2.953</b>	<b>0</b>	<b>33%</b>	<b>9.085</b>	<b>3.954</b>	<b>0</b>	<b>44%</b>	<b>54.510</b>	<b>33.437</b>	<b>1.691</b>	<b>61</b>

ESPECIALIDADE	JULHO				AGOSTO				SETEMBRO				OUTUBRO				NOVEMBRO				DEZEMBRO				TOTAL 2º SEMESTRE			
	Contr.	Exec.	Abse.	%	Contr.	Exec.	Abse.	%	Contr.	Exec.	Abse.	%	Contr.	Exec.	Abse.	%	Contr.	Exec.	Abse.	%	Contr.	Exec.	Abse.	%	Contr.	Exec.	Abse.	%
Análise Clínicas	6.350			0%	6.350			0%	6.350			0%	6.350			0%	6.350			0%	6.350			0%	38.100	0	0	0
Patologia Clínica	46			0%	46			0%	46			0%	46			0%	46			0%	46			0%	276	0	0	0
Raio X	1.092			0%	1.092			0%	1.092			0%	1.092			0%	1.092			0%	1.092			0%	6.552	0	0	0
Tomografia Computadorizada	552			0%	552			0%	552			0%	552			0%	552			0%	552			0%	3.312	0	0	0
Mamografia	126			0%	126			0%	126			0%	126			0%	126			0%	126			0%	756	0	0	0
Ultrassonografia	252			0%	252			0%	252			0%	252			0%	252			0%	252			0%	1.512	0	0	0
Endoscopia	126			0%	126			0%	126			0%	126			0%	126			0%	126			0%	756	0	0	0
Ecocardiograma Dopler	82			0%	82			0%	82			0%	82			0%	82			0%	82			0%	492	0	0	0
EEG (Eletroencefalograma)	80			0%	80			0%	80			0%	80			0%	80			0%	80			0%	480	0	0	0
ECG (Eletrocardiograma)	115			0%	115			0%	115			0%	115			0%	115			0%	115			0%	690	0	0	0
Ergometria	86			0%	86			0%	86			0%	86			0%	86			0%	86			0%	516	0	0	0
Holter	34			0%	34			0%	34			0%	34			0%	34			0%	34			0%	204	0	0	0
Desintometria Óssea	86			0%	86			0%	86			0%	86			0%	86			0%	86			0%	516	0	0	0
Ressonância Magnética	34			0%	34			0%	34			0%	34			0%	34			0%	34			0%	204	0	0	0
Mapa	11			0%	11			0%	11			0%	11			0%	11			0%	11			0%	66	0	0	0
PAAF	13			0%	13			0%	13			0%	13			0%	13			0%	13			0%	78	0	0	0
<b>TOTAL</b>	<b>9.085</b>	<b>0</b>	<b>0</b>	<b>0%</b>	<b>9.085</b>	<b>0</b>	<b>0</b>	<b>0%</b>	<b>9.085</b>	<b>0</b>	<b>0</b>	<b>0%</b>	<b>9.085</b>	<b>0</b>	<b>0</b>	<b>0%</b>	<b>9.085</b>	<b>0</b>	<b>0</b>	<b>0%</b>	<b>9.085</b>	<b>0</b>	<b>0</b>	<b>0%</b>	<b>54.510</b>	<b>0</b>	<b>0</b>	<b>0</b>

ESPECIALIDADE	JANEIRO				FEVEREIRO				MARÇO				ABRIL				MAIO				JUNHO				TOTAL 1º SEMESTRE			
	Contr.	Exec.	Abse.	%	Contr.	Exec.	Abse.	%	Contr.	Exec.	Abse.	%	Contr.	Exec.	Abse.	%	Contr.	Exec.	Abse.	%	Contr.	Exec.	Abse.	%	Contr.	Exec.	Abse.	%
Hemodiálise	1.220	1.228	0	101%	1.220	1.258	0	103%	1.626	1.445	0	89%	1.626	1.489	0	92%	1.626	1.468	0	91%	1.626	1.444	0	89%	8.944	8.333	0	93
Hemoterapia	0	76	0	#DIV/0!	0	64	0	#DIV/0!	0	61	0	#DIV/0!	0	54	0	#DIV/0!	0	32	0	#DIV/0!	0	45	0	#DIV/0!	0	332	0	#DIV/0!
<b>TOTAL</b>	<b>1.220</b>	<b>1.304</b>	<b>0</b>	<b>107%</b>	<b>1.220</b>	<b>1.323</b>	<b>0</b>	<b>108%</b>	<b>1.626</b>	<b>1.506</b>	<b>0</b>	<b>93%</b>	<b>1.626</b>	<b>1.523</b>	<b>0</b>	<b>94%</b>	<b>1.626</b>	<b>1.420</b>	<b>0</b>	<b>88%</b>	<b>1.626</b>	<b>1.489</b>	<b>0</b>	<b>92%</b>	<b>8.944</b>	<b>8.665</b>	<b>0</b>	<b>97%</b>

ESPECIALIDADE	JULHO				AGOSTO				SETEMBRO				OUTUBRO				NOVEMBRO				DEZEMBRO				TOTAL 2º SEMESTRE			
	Contr.	Exec.	Abse.	%	Contr.	Exec.	Abse.	%	Contr.	Exec.	Abse.	%	Contr.	Exec.	Abse.	%	Contr.	Exec.	Abse.	%	Contr.	Exec.	Abse.	%	Contr.	Exec.	Abse.	%
Hemodiálise	1.626			0	1.626			0	1.626			0	1.626			0	1.626			0	1.626			0	9.736	0	0	0
Hemoterapia	0			#DIV/0!	0			#DIV/0!	0			#DIV/0!	0			#DIV/0!	0			#DIV/0!	0			#DIV/0!	0	0	0	#DIV/0!
<b>TOTAL</b>	<b>1.626</b>	<b>0</b>	<b>0</b>	<b>0%</b>	<b>1.626</b>	<b>0</b>	<b>0</b>	<b>0%</b>	<b>1.626</b>	<b>0</b>	<b>0</b>	<b>0%</b>	<b>1.626</b>	<b>0</b>	<b>0</b>	<b>0%</b>	<b>1.626</b>	<b>0</b>	<b>0</b>	<b>0%</b>	<b>1.626</b>	<b>0</b>	<b>0</b>	<b>0%</b>	<b>9.736</b>	<b>0</b>	<b>0</b>	<b>0</b>

*Pedro Braga*  
 Diretor Adm./Financeiro  
 Hospital Regional Público da Transamazônia





MAPA COMPARATIVO DAS METAS FÍSICAS CONTRATADA / EXECUTADA PELO SERVIÇO APOIO DIAGNÓSTICO TERAPEUTICO - EXTERNO  
 CONTRATO 005/2017 - HOSPITAL REGIONAL DA TRANSAMAZÔNICA - HRT (ALTAMIRA) - JANEIRO DE 2020 À DEZEMBRO DE 2020



ESPECIALIDADE	TOTAL 1º SEMESTRE			TOTAL 2º SEMESTRE			TOTAL ANUAL - SADT					
	Contr.	Exec.	Abse.	%	Contr.	Exec.	Abse.	%	Contr.	Exec.	Abs.	%
Análise Clínicas	38.100	26.233	1.228	69	38.100	0	0	0	76.200	26.233	1.228	34
Patologia Clínica	276	90	0	33	276	0	0	0	552	90	0	16
Raio X	6.552	2.182	161	33	6.552	0	0	0	13.104	2.182	161	17
Tomografia Computadorizada	3.312	2.231	76	67	3.312	0	0	0	6.624	2.231	76	34
Mamografia	756	389	48	51	756	0	0	0	1.512	389	48	26
Ultrassonografia	1.512	808	33	53	1.512	0	0	0	3.024	808	33	27
Endoscopia	756	270	26	36	756	0	0	0	1.512	270	26	18
Ecocardiograma Dopler	492	258	12	52	492	0	0	0	984	258	12	26
EEG (Eletroencefalograma)	480	156	20	33	480	0	0	0	960	156	20	16
ECG (Eletrocardiograma)	690	448	20	65	690	0	0	0	1.380	448	20	32
Ergometria	516	0	0	0	516	0	0	0	1.032	0	0	0
Holter	204	64	15	31	204	0	0	0	408	64	15	16
Desintometria Óssea	516	113	12	22	516	0	0	0	1.032	113	12	11
Ressonância Magnética	204	144	0	71	204	0	0	0	408	144	0	35
Mapa	66	29	0	44	66	0	0	0	132	29	0	22
PAFF	78	22	0	28	78	0	0	0	156	22	0	14
<b>TOTAL</b>	<b>54.510</b>	<b>33.437</b>	<b>1.651</b>	<b>61</b>	<b>54.510</b>	<b>0</b>	<b>0</b>	<b>0</b>	<b>108.864</b>	<b>33.415</b>	<b>1.651</b>	<b>31</b>

ESPECIALIDADE	TOTAL 1º SEMESTRE			TOTAL 2º SEMESTRE			TOTAL ANUAL					
	Contr.	Exec.	Abse.	%	Contr.	Exec.	Abse.	%	Contr.	Exec.	Abs.	%
Hemodíalise	8.944	8.333	0	93	9.756	0	0	0	18.700	8.333	0	45
Hemoterapia	0	332	0	#DIV/0!	0	0	0	#DIV/0!	0	332	0	#DIV/0!
<b>TOTAL</b>	<b>8.944</b>	<b>8.665</b>	<b>0</b>	<b>97</b>	<b>9.756</b>	<b>0</b>	<b>0</b>	<b>0</b>	<b>134.056</b>	<b>43.314</b>	<b>1.651</b>	<b>32</b>

*Pedro Braga*  
 Diretor Adm./Financeiro  
 Hospital Regional Público da Transamazônica








MAPA COMPARATIVO DAS METAS FÍSICAS CONTRATADAS / EXECUTADAS PELAS ALTAS HOSPITALARES (CLÍNICAS ESPECIALIZADAS)  
 CONTRATO 005/2017 - HOSPITAL REGIONAL DA TRANSAMAZÔNICA - HRT (ALTAMIRA) - JANEIRO DE 2020 À DEZEMBRO DE 2020



ESPECIALIDADES	JANEIRO			FEVEREIRO			MARÇO			ABRIL			MAIO			JUNHO			TOTAL 1º SEMESTRE		
	Cont.	Exec.	%	Cont.	Exec.	%	Cont.	Exec.	%	Cont.	Exec.	%	Cont.	Exec.	%	Cont.	Exec.	%	Cont.	Exec.	%
Clinica Médica	*	58		*	75		*	100		*	83		*	159		*	148		*	623	
Clinica Cirurgica	*	135		*	149		*	155		*	106		*	110		*	128		*	783	
Clinica Obstétrica	*	16		*	26		*	25		*	6		*	5		*	3		*	81	
Clinica Pediátrica	*	39		*	47		*	41		*	32		*	5		*	19		*	183	
UTI Adulto	*	21		*	20		*	14		*	21		*	37		*	41		*	154	
UTI Pediátrica	*	1		*	5		*	1		*	8		*	0		*	13		*	28	
UTI Neonatal	*	11		*	2		*	9		*	8		*	5		*	4		*	39	
<b>TOTAL</b>	<b>291</b>	<b>248</b>	<b>85</b>	<b>291</b>	<b>297</b>	<b>102</b>	<b>291</b>	<b>321</b>	<b>110</b>	<b>291</b>	<b>227</b>	<b>78</b>	<b>291</b>	<b>279</b>	<b>96</b>	<b>291</b>	<b>298</b>	<b>102</b>	<b>1.746</b>	<b>1.670</b>	<b>95</b>

ESPECIALIDADES	JULHO			AGOSTO			SETEMBRO			OUTUBRO			NOVEMBRO			DEZEMBRO			TOTAL 2º SEMESTRE		
	Cont.	Exec.	%	Cont.	Exec.	%	Cont.	Exec.	%	Cont.	Exec.	%	Cont.	Exec.	%	Cont.	Exec.	%	Cont.	Exec.	%
Clinica Médica	*			*			*			*			*			*			*	0	
Clinica Cirurgica	*			*			*			*			*			*			*	0	
Clinica Obstétrica	*			*			*			*			*			*			*	0	
Clinica Pediátrica	*			*			*			*			*			*			*	0	
UTI Adulto	*			*			*			*			*			*			*	0	
UTI Pediátrica	*			*			*			*			*			*			*	0	
UTI Neonatal	*			*			*			*			*			*			*	0	
<b>TOTAL</b>	<b>291</b>	<b>0</b>	<b>0</b>	<b>291</b>	<b>0</b>	<b>0</b>	<b>291</b>	<b>0</b>	<b>0</b>	<b>291</b>	<b>0</b>	<b>0</b>	<b>291</b>	<b>0</b>	<b>0</b>	<b>291</b>	<b>0</b>	<b>0</b>	<b>1.746</b>	<b>0</b>	<b>0</b>


  
**Pedro Braga**  
 Diretor Adm/Financeiro  
 Hospital Regional Público da Transamazônica



MAPA COMPARATIVO DAS METAS FÍSICAS CONTRATADAS / EXECUTADAS PELAS ALTAS HOSPITALARES (CLÍNICAS ESPECIALIZADAS)

CONTRATO 005/2017 - HOSPITAL REGIONAL DA TRANSAMAZÔNICA - HRT (ALTAMIRA) - JANEIRO DE 2020 À DEZEMBRO DE 2020

ESPECIALIDADES	TOTAL 1º SEMESTRE			TOTAL 2º SEMESTRE			TOTAL ANUAL 2020		
	Cont.	Exec.	%	Cont.	Exec.	%	Cont.	Exec.	%
Clínica Médica	*	623	0	*	0	0	*	623	
Clínica Cirúrgica	*	783	0	*	0	0	*	783	
Clínica Obstétrica	*	81	0	*	0	0	*	81	
Clínica Pediátrica	*	183	0	*	0	0	*	183	
UTI Adulto	*	154	0	*	0	0	*	154	
UTI Pediátrica	*	28	0	*	0	0	*	28	
UTI Neonatal	*	39	0	*	0	0	*	39	
<b>TOTAL</b>	<b>1.746</b>	<b>1.670</b>	<b>96</b>	<b>1.746</b>	<b>0</b>	<b>0</b>	<b>3.492</b>	<b>1.670</b>	<b>48</b>

  
**Pedro Braga**  
 Diretor Adm./Financeiro  
 Hospital Regional Público da Transamazônica




MAPA COMPARATIVO DAS METAS FÍSICAS CONTRATADA / EXECUTADA REFERENTES A URGÊNCIA E EMERGÊNCIA

CONTRATO 005/2017 - HOSPITAL REGIONAL DA TRANSAMAZÔNICA - HRT (ALTAMIRA) - JANEIRO DE 2020 À DEZEMBRO DE 2020

ATENDIMENTOS	JANEIRO	FEVEREIRO	MARÇO	ABRIL	MAIO	JUNHO	1º SEMESTRE
	Execut.	382	358	369	355	274	336
<b>Urgência / Emergência</b>							

ATENDIMENTOS	JULHO	AGOSTO	SETEMBRO	OUTUBRO	NOVEMBRO	DEZEMBRO	2º SEMESTRE
	Execut.						
<b>Urgência / Emergência</b>							

  
**Pedro Braga**  
 Diretor Adm./Financeiro  
 Hospital Regional Público da Transamazônica






MAPA COMPARATIVO DAS METAS FÍSICAS CONTRATADA / EXECUTADA REFERENTES A URGENCIA E EMERGENCIA



CONTRATO 005/2017 - HOSPITAL REGIONAL DA TRANSAMAZÔNICA - HRT (ALTAMIRA) - JANEIRO DE 2020 À DEZEMBRO DE 2020

ATENDIMENTOS	1º SEMESTRE	2º SEMESTRE	TOTAL ANUAL 2020
	Executado	Executado	Execut
Urgência / Emergência	2.074	0	2.074

  
Pedro Braga  
Diretor Adm./Financeiro  
Hospital Regional Público da Transamazônica





MAPA COMPARATIVO DAS METAS FÍSICAS CONTRATADA / EXECUTADA REFERENTES A CIRURGIAS REALIZADAS

CONTRATO 005/2017 - HOSPITAL REGIONAL DA TRANSAMAZÔNICA - HRT (ALTAMIRA) - JANEIRO DE 2020 À DEZEMBRO DE 2020

Distribuição	JANEIRO			FEVEREIRO			MARÇO			ABRIL			MAIO			JUNHO			TOTAL 1º SEMESTRE		
	Eletiva	Urgent.	TOTAL	Eletiva	Urgent.	TOTAL	Eletiva	Urgent.	TOTAL	Eletiva	Urgent.	TOTAL	Eletiva	Urgent.	TOTAL	Eletiva	Urgent.	TOTAL	Eletiva	Urgent.	TOTAL
Cir. Realizada	211	106	317	218	90	308	261	101	362	161	119	280	100	107	207	116	131	247	1.067	654	1.721

Distribuição	JULHO			AGOSTO			SETEMBRO			OUTUBRO			NOVEMBRO			DEZEMBRO			TOTAL 2º SEMESTRE		
	Eletiva	Urgent.	TOTAL	Eletiva	Urgent.	TOTAL	Eletiva	Urgent.	TOTAL	Eletiva	Urgent.	TOTAL	Eletiva	Urgent.	TOTAL	Eletiva	Urgent.	TOTAL	Eletiva	Urgent.	TOTAL
Cir. Realizada			0			0			0			0			0			0			0

*Pedro Braga*  
 Diretor Adm./Financeliro  
 Hospital Regional Público da Transamazônica






MAPA COMPARATIVO DAS METAS FÍSICAS CONTRATADA / EXECUTADA REFERENTES A CIRURGIAS REALIZADAS

CONTRATO 005/2017 - HOSPITAL REGIONAL DA TRANSAMAZÔNICA - HRT (ALTAMIRA) - JANEIRO DE 2020 A DEZEMBRO DE 2020

Distribuição	TOTAL 1º SEMESTRE			TOTAL 2º SEMESTRE			TOTAL ANUAL - 2020		
	Eletiva	Urgent.	TOTAL	Eletiva	Urgent.	TOTAL	Eletiva	Urgent.	TOTAL
Cir. Realizada	1.067	654	1.721	0	0	0	1.067	654	1.721

  
Pedro Braga  
Diretor Adm/Financeiro  
Hospital Regional Público da Transamazônica



MAPA COMPARATIVO DAS METAS FÍSICAS CONTRATADA / EXECUTADA DOS SERVIÇOS DE AMBULATÓRIOS

CONTRATO 0029187 - HOSPITAL REGIONAL DA TRANSMARAZONHA - RHT (PALMARA) - JANEIRO 2020 A DEZEMBRO DE 2020

Especialidades	JANEIRO			FEBREIRO			MARÇO			ABRIL			MAIO			JUNHO			1º SEMESTRE			
	1ª Con.	2ª Con.	Total	1ª Con.	2ª Con.	Total	1ª Con.	2ª Con.	Total	1ª Con.	2ª Con.	Total	1ª Con.	2ª Con.	Total	1ª Con.	2ª Con.	Total	1ª Con.	2ª Con.	Total	
Neurologia	174	58	232	300	34	334	300	34	334	300	34	334	300	34	334	300	34	334	300	34	334	634
Gastroenter.	54	4	58	70	4	74	84	8	92	70	8	78	70	8	78	70	8	78	70	8	78	148
Cl. Pediatría	55	9	64	80	11	91	80	11	91	80	11	91	80	11	91	80	11	91	80	11	91	171
Infectologia	17	19	36	40	0	40	50	0	50	40	0	40	40	0	40	40	0	40	40	0	40	80
Neurologista	18	23	41	45	7	52	45	7	52	45	7	52	45	7	52	45	7	52	45	7	52	97
Neuropsiquiatria	38	21	59	45	0	45	45	0	45	45	0	45	45	0	45	45	0	45	45	0	45	90
Urologia	50	30	80	60	1	61	60	1	61	60	1	61	60	1	61	60	1	61	60	1	61	121
Transmutologia	124	174	298	300	8	308	300	8	308	300	8	308	300	8	308	300	8	308	300	8	308	606
Pneumologia	23	39	62	65	11	76	65	11	76	65	11	76	65	11	76	65	11	76	65	11	76	141
Oncologia	65	52	117	140	3	143	140	3	143	140	3	143	140	3	143	140	3	143	140	3	143	283
Obstetrícia	49	25	74	80	14	94	80	14	94	80	14	94	80	14	94	80	14	94	80	14	94	164
Neurologia	52	22	74	150	14	164	150	14	164	150	14	164	150	14	164	150	14	164	150	14	164	314
Cardiologia	35	75	110	9	119	9	119	9	119	9	119	9	119	9	119	9	119	9	119	9	119	229
Pediatria	25	75	100	6	106	6	106	6	106	6	106	6	106	6	106	6	106	6	106	6	106	211
Clínica Médica	0	1	1	20	0	20	5	15	20	5	15	20	5	15	20	5	15	20	5	15	20	45
Endocrinologia	24	56	80	80	0	80	80	0	80	80	0	80	80	0	80	80	0	80	80	0	80	160
Neftologia	19	27	46	50	4	54	50	4	54	50	4	54	50	4	54	50	4	54	50	4	54	98
Clínica Vascul.	24	37	61	60	8	68	60	8	68	60	8	68	60	8	68	60	8	68	60	8	68	128
Clínica Geri.	100	32	132	131	9	140	131	9	140	131	9	140	131	9	140	131	9	140	131	9	140	271
Oftalmologia	32	28	60	60	1	61	60	1	61	60	1	61	60	1	61	60	1	61	60	1	61	121
TOTAL	1.045	782	1.827	2.038	138	2.176	2.038	138	2.176	2.038	138	2.176	2.038	138	2.176	2.038	138	2.176	2.038	138	2.176	4.214
TOTAL GERAL	1.837	1.317	3.154	3.076	203	3.279	3.076	203	3.279	3.076	203	3.279	3.076	203	3.279	3.076	203	3.279	3.076	203	3.279	6.555

Especialidades	JULHO			AGOSTO			SETEMBRO			OUTUBRO			NOVEMBRO			DEZEMBRO			2º SEMESTRE			
	1ª Con.	2ª Con.	Total	1ª Con.	2ª Con.	Total	1ª Con.	2ª Con.	Total	1ª Con.	2ª Con.	Total	1ª Con.	2ª Con.	Total	1ª Con.	2ª Con.	Total	1ª Con.	2ª Con.	Total	
Infectologia	0	0	0	300	0	300	0	0	0	0	0	0	0	0	0	0	0	0	0	0	0	0
Gastroenter.	0	70	70	0	0	0	0	0	0	0	0	0	0	0	0	0	0	0	0	0	0	0
Cl. Pediatría	0	60	60	0	0	0	0	0	0	0	0	0	0	0	0	0	0	0	0	0	0	0
Infectologia	0	45	45	0	0	0	0	0	0	0	0	0	0	0	0	0	0	0	0	0	0	0
Neuropsiquiatria	0	45	45	0	0	0	0	0	0	0	0	0	0	0	0	0	0	0	0	0	0	0
Urologia	0	80	80	0	0	0	0	0	0	0	0	0	0	0	0	0	0	0	0	0	0	0
Transmutologia	0	300	300	0	0	0	0	0	0	0	0	0	0	0	0	0	0	0	0	0	0	0
Clínica Médica	0	140	140	0	0	0	0	0	0	0	0	0	0	0	0	0	0	0	0	0	0	0
Cardiologia	0	90	90	0	0	0	0	0	0	0	0	0	0	0	0	0	0	0	0	0	0	0
Cardiologia	0	150	150	0	0	0	0	0	0	0	0	0	0	0	0	0	0	0	0	0	0	0
Cardiologia	0	150	150	0	0	0	0	0	0	0	0	0	0	0	0	0	0	0	0	0	0	0
Fideliária	0	60	60	0	0	0	0	0	0	0	0	0	0	0	0	0	0	0	0	0	0	0
Clínica Médica	0	20	20	0	0	0	0	0	0	0	0	0	0	0	0	0	0	0	0	0	0	0
Endocrinologia	0	80	80	0	0	0	0	0	0	0	0	0	0	0	0	0	0	0	0	0	0	0
Neftologia	0	50	50	0	0	0	0	0	0	0	0	0	0	0	0	0	0	0	0	0	0	0
Clínica Vascul.	0	80	80	0	0	0	0	0	0	0	0	0	0	0	0	0	0	0	0	0	0	0
Clínica Geri.	0	131	131	0	0	0	0	0	0	0	0	0	0	0	0	0	0	0	0	0	0	0
Oftalmologia	0	60	60	0	0	0	0	0	0	0	0	0	0	0	0	0	0	0	0	0	0	0
TOTAL	0	0	0	2.038	0	2.038	0	0	0	0	0	0	0	0	0	0	0	0	0	0	0	0
TOTAL GERAL	0	0	0	2.038	0	2.038	0	0	0	0	0	0	0	0	0	0	0	0	0	0	0	0

*Pedro Braga*  
 Diretor Adm./Financeiro  
 Hospital Regional Público da Transamazônia





MAPA COMPARATIVO DAS METAS FÍSICAS CONTRATADA / EXECUTADA DOS SERVIÇOS DE AMBULATÓRIOS  
 CONTRATO 005/2017 - HOSPITAL REGIONAL DA TRANSAMAZÔNICA - HRT (ALTAMIRA) - JANEIRO 2020 À DEZEMBRO DE 2020



Especialidades	1º SEMESTRE										2º SEMESTRE										TOTAL ANUAL - 2020				
	1ª Cons.	2ª Cons.	Total	Cont.	Abs.	%	1ª Cons.	2ª Cons.	Total	Cont.	Abs.	%	1ª Cons.	2ª Cons.	Total	Cont.	Abs.	%							
Neurologia	316	222	538	1.800	51	30%	0	0	0	1.800	0	0%	316	222	538	"	51	30%							
Gastroenter.	106	56	162	420	20	39%	0	0	0	420	0	0%	106	56	162	"	20	39%							
Cir. Pediátrica	119	61	180	480	26	38%	0	0	0	480	0	0%	119	61	180	"	26	38%							
Infectologia	38	26	64	240	2	27%	0	0	0	240	0	0%	38	26	64	"	2	27%							
Hematologia	50	73	123	270	18	46%	0	0	0	270	0	0%	50	73	123	"	18	46%							
Reumatologia	93	60	153	270	7	57%	0	0	0	270	0	0%	93	60	153	"	7	57%							
Urologia	147	73	220	480	7	46%	0	0	0	480	0	0%	147	73	220	"	7	46%							
Traumatologia	506	358	864	1.800	24	48%	0	0	0	1.800	0	0%	506	358	864	"	24	48%							
Pneumologia	136	96	232	390	20	59%	0	0	0	390	0	0%	136	96	232	"	20	59%							
Ginecologia	215	149	364	840	27	43%	0	0	0	840	0	0%	215	149	364	"	27	43%							
Mastologia	136	104	240	540	22	44%	0	0	0	540	0	0%	136	104	240	"	22	44%							
Oncologia	118	93	211	900	21	23%	0	0	0	900	0	0%	118	93	211	"	21	23%							
Cardiologia	246	197	443	900	25	49%	0	0	0	900	0	0%	246	197	443	"	25	49%							
Pediatria	65	65	130	360	19	36%	0	0	0	360	0	0%	65	65	130	"	19	36%							
Clinica Médica	628	1	629	120	0	524%	0	0	0	120	0	0%	628	1	629	"	0	524%							
Endocrinologia	78	122	200	480	7	42%	0	0	0	480	0	0%	78	122	200	"	7	42%							
Nefrologia	74	59	133	300	13	44%	0	0	0	300	0	0%	74	59	133	"	13	44%							
Cirurgia Vascular	81	82	163	480	28	34%	0	0	0	480	0	0%	81	82	163	"	28	34%							
Cirurgia Geral	229	149	378	786	30	48%	0	0	0	786	0	0%	229	149	378	"	30	48%							
Otorrinolaring.	68	50	118	360	3	33%	0	0	0	360	0	0%	68	50	118	"	3	33%							
<b>TOTAL</b>	<b>3.449</b>	<b>2.096</b>	<b>5.545</b>	<b>12.216</b>	<b>370</b>	<b>45%</b>	<b>0</b>	<b>0</b>	<b>0</b>	<b>12.216</b>	<b>0</b>	<b>0%</b>	<b>5.545</b>	<b>0</b>	<b>5.545</b>	<b>24.432</b>	<b>370</b>	<b>23</b>							
<b>TOTAL GERAL</b>	<b>5.545</b>	<b>2.096</b>	<b>5.545</b>	<b>12.216</b>	<b>370</b>	<b>45%</b>	<b>0</b>	<b>0</b>	<b>0</b>	<b>12.216</b>	<b>0</b>	<b>0%</b>	<b>5.545</b>	<b>0</b>	<b>5.545</b>	<b>24.432</b>	<b>370</b>	<b>23</b>							

*Pedro Braga*  
 Diretor-Adjunto / Financeiro  
 Hospital Regional Público da Transamazônica





MAPA COMPARATIVO DAS METAS FISICAS CONTRATADA / EXECUTADA PELO SERVIÇO APOIO DIAGNÓSTICO TERAPÊUTICO - SART - INTERNO  
 CONTRATO 005/2017 - HOSPITAL REGIONAL DA TRANSMARZÔNICA - HRT (ALTAMIRA) - JANEIRO 2020 A DEZEMBRO DE 2020


ESPECIALIDADE	JANEIRO			Fevereiro			MARÇO			ABRIL			MAIO			JUNHO			1º SEMESTRE			
	Cont.	Exec.	ABS	Cont.	Exec.	ABS	Cont.	Exec.	ABS	Cont.	Exec.	ABS	Cont.	Exec.	ABS	Cont.	Exec.	ABS	Cont.	Exec.	ABS	
Atividade Clínicas	38	10030	0	38	10215	0	38	10215	0	38	10215	0	38	10215	0	38	10215	0	38	10215	0	38
Psicologia Clínica	38	22	0	38	61	0	38	8147	0	38	28	0	38	12949	0	38	13939	0	38	89814	0	38
Radi X	716	594	0	716	748	0	716	583	0	716	583	0	716	530	0	716	599	0	716	3267	0	716
Tomografia Computadorizada	342	332	0	342	398	0	342	327	0	342	327	0	342	439	0	342	448	0	342	1599	0	342
Hemodinâmica	28	40	0	28	55	0	28	34	0	28	34	0	28	28	0	28	41	0	28	183	0	28
ECG	28	35	0	28	31	0	28	20	0	28	20	0	28	12	0	28	9	0	28	93	0	28
ECG	100	128	0	100	128	0	100	95	0	100	95	0	100	351	0	100	237	0	100	952	0	100
Ultrassonografia	4	2	0	4	0	0	4	0	0	4	0	0	4	0	0	4	0	0	4	0	0	4
Ultrassonografia Obstet	5	14	0	5	17	0	5	9	0	5	9	0	5	8	0	5	3	0	5	11	0	5
Ultrassonografia Magnética	6	8	0	6	7	0	6	8	0	6	8	0	6	7	0	6	0	0	6	28	0	6
Hemodinâmica	218	40	0	218	80	0	218	31	0	218	31	0	218	68	0	218	90	0	218	474	0	218
Hemodinâmica	117	120	0	117	131	0	117	93	0	117	93	0	117	68	0	117	119	0	117	555	0	117
TOTAL	0	11485	0	0	11853	0	0	10.878	0	0	10.878	0	0	14.022	0	0	15.538	0	0	24.781	0	0
Atividade Clínicas	0	0	0	0	0	0	0	0	0	0	0	0	0	0	0	0	0	0	0	0	0	0
Psicologia Clínica	0	0	0	0	0	0	0	0	0	0	0	0	0	0	0	0	0	0	0	0	0	0
Radi X	0	0	0	0	0	0	0	0	0	0	0	0	0	0	0	0	0	0	0	0	0	0
Tomografia Computadorizada	0	0	0	0	0	0	0	0	0	0	0	0	0	0	0	0	0	0	0	0	0	0
Hemodinâmica	0	0	0	0	0	0	0	0	0	0	0	0	0	0	0	0	0	0	0	0	0	0
ECG	0	0	0	0	0	0	0	0	0	0	0	0	0	0	0	0	0	0	0	0	0	0
Ultrassonografia	0	0	0	0	0	0	0	0	0	0	0	0	0	0	0	0	0	0	0	0	0	0
Ultrassonografia Obstet	0	0	0	0	0	0	0	0	0	0	0	0	0	0	0	0	0	0	0	0	0	0
Ultrassonografia Magnética	0	0	0	0	0	0	0	0	0	0	0	0	0	0	0	0	0	0	0	0	0	0
Hemodinâmica	0	0	0	0	0	0	0	0	0	0	0	0	0	0	0	0	0	0	0	0	0	0
Hemodinâmica	0	0	0	0	0	0	0	0	0	0	0	0	0	0	0	0	0	0	0	0	0	0
TOTAL	0	0	0	0	0	0	0	0	0	0	0	0	0	0	0	0	0	0	0	0	0	0

*Pedro Braga*  
 Diretor Adm/Financeiro  
 Hospital Regional Público da Transmarzônica



MAPA COMPARATIVO DAS METAS FÍSICAS CONTRATADA / EXECUTADA PELO SERVIÇO APOIO DIAGNÓSTICO TERAPÊUTICO - SADT - INTERNO  
 CONTRATO 006/2017 - HOSPITAL REGIONAL DA TRANSAMAZÔNICA - HRT (ALTAMIRA) - JANEIRO 2020 À DEZEMBRO DE 2020

ESPECIALIDADE	1º SEMESTRE				2º SEMESTRE				TOTAL ANUAL - 2020			
	Contr.	Exec.	ABS	%	Contr.	Exec.	ABS	%	Contr.	Exec.	ABS	%
	#VALORI	#VALORI	#VALORI	#VALORI	#VALORI	#VALORI	#VALORI	#VALORI	#VALORI	#VALORI	#VALORI	#VALORI
Análise Clínicas	#VALORI	56.914	0	#VALORI	#VALORI	0	0	#VALORI	#VALORI	56.914	0	#VALORI
Patologia Clínica	#VALORI	187	0	#VALORI	#VALORI	0	0	#VALORI	#VALORI	187	0	#VALORI
Relo X	#VALORI	3.287	0	#VALORI	#VALORI	0	0	#VALORI	#VALORI	3.287	0	#VALORI
Tomografia Computadorizada	#VALORI	1.959	0	#VALORI	#VALORI	0	0	#VALORI	#VALORI	1.959	0	#VALORI
Mamografia	#VALORI	1	0	#VALORI	#VALORI	0	0	#VALORI	#VALORI	1	0	#VALORI
Ultrassonografia	#VALORI	193	0	#VALORI	#VALORI	0	0	#VALORI	#VALORI	193	0	#VALORI
Endoscopia	#VALORI	53	0	#VALORI	#VALORI	0	0	#VALORI	#VALORI	53	0	#VALORI
Ecocardiograma Dopler	#VALORI	120	0	#VALORI	#VALORI	0	0	#VALORI	#VALORI	120	0	#VALORI
EEG	#VALORI	17	0	#VALORI	#VALORI	0	0	#VALORI	#VALORI	17	0	#VALORI
ECG	#VALORI	952	0	#VALORI	#VALORI	0	0	#VALORI	#VALORI	952	0	#VALORI
Ergometria	#VALORI	0	0	#VALORI	#VALORI	0	0	#VALORI	#VALORI	0	0	#VALORI
Holter	#VALORI	11	0	#VALORI	#VALORI	0	0	#VALORI	#VALORI	11	0	#VALORI
Desintometria Óssea	#VALORI	0	0	#VALORI	#VALORI	0	0	#VALORI	#VALORI	0	0	#VALORI
Ressonância Magnética	#VALORI	28	0	#VALORI	#VALORI	0	0	#VALORI	#VALORI	28	0	#VALORI
Mapa	#VALORI	0	0	#VALORI	#VALORI	0	0	#VALORI	#VALORI	0	0	#VALORI
Hemodálise	#VALORI	474	0	#VALORI	#VALORI	0	0	#VALORI	#VALORI	474	0	#VALORI
Hemoterapia	#VALORI	555	0	#VALORI	#VALORI	0	0	#VALORI	#VALORI	555	0	#VALORI
<b>TOTAL</b>	<b>#VALORI</b>	<b>64.751</b>	<b>0</b>	<b>#VALORI</b>	<b>#VALORI</b>	<b>0</b>	<b>0</b>	<b>#VALORI</b>	<b>#VALORI</b>	<b>64.751</b>	<b>0</b>	<b>#VALORI</b>

  
 Pedro Braga  
 Diretor Adm./Financeiro  
 Hospital Regional Público da Transamazônica





MAPA COMPARATIVO DAS METAS CONTRATADAS E EXECUTADAS DE UNIDADE DE TERAPIA INTENSIVA - UTI  
 CONTRATO 005/2017 - DO HOSP. REGIONAL DA TRANSAMAZÔNICA - ALTAMIRA - JANEIRO 2020 À DEZEMBRO DE 2020



ESPECIFICIDADES	Nº de Início Programado	JANEIRO		FEBREIRO		MARÇO		ABRIL		MAIO		JUNHO		1º SEMESTRE					
		Salida	Média de Permanência	Salida	Média de Permanência	Salida	Média de Permanência	Salida	Média de Permanência	Salida	Média de Permanência	Salida	Média de Permanência	Salida	Média de Permanência	Paciente/dia			
UTI ADULTO	9	221	305	20	12	14	20	21	10	213	37	9	343	41	8	327	354	5	1.099
UTI PEDIÁTRICA	5	1	89	5	15	1	56	4	18	73	0	#DIV/0!	0	13	8	108	24	17	399
UTI - NEONATAL	5	11	196	2	34	9	17	2	103	206	5	44	218	4	46	183	33	31	1.028

Fonte: Contrato de Gestão BESPA - PRO-SAUDE  
 Relatório de Produção HRRPGV - PRO-SAUDE - OGS


ESPECIFICIDADES	Nº de Início Programado	JULHO		AGOSTO		SETEMBRO		OUTUBRO		NOVEMBRO		DEZEMBRO		2º SEMESTRE					
		Salida	Média de Permanência	Salida	Média de Permanência	Salida	Média de Permanência	Salida	Média de Permanência	Salida	Média de Permanência	Salida	Média de Permanência	Salida	Média de Permanência	Paciente/dia			
UTI ADULTO	9																		
UTI PEDIÁTRICA	5																		
UTI - NEONATAL	5																		

*Pedro Braga*  
 Diretor Administrativo  
 Hospital Regional Público da Transamazônica






MAPA COMPARATIVO DAS METAS CONTRATADAS/EXECUTADAS DE UNIDADE DE TERAPIA INTENSIVA - UTI



CONTRATO 005/2017 - DO HOSP. REGIONAL DA TRANSAMAZÔNICA - ALTAMIRA - JANEIRO 2020 À DEZEMBRO DE 2020

ESPECIFICIDADES	Nº de leito Programado	1º SEMESTRE			2º SEMESTRE			TOTAL GERAL - 2020		
		Salda	Média de Permanência	Paciente/dia	Salda	Média de Permanência	Paciente/dia	Salda	Média de Permanência	Paciente/dia
UTI ADULTO	9	354	5	1.696	0	#DIV/0!	0	354	5	1.696
UTI PEDIÁTRICA	5	24	17	399	0	#DIV/0!	0	24	17	399
UTI - NEONATAL	5	33	31	1.028	0	#DIV/0!	0	33	31	1.028

  
Pedro Braga  
Diretor Adm./Financeiro  
Hospital Regional Público da Transamazônica







Hospital Regional  
Público da Transamazônica



**PRÓ-SAÚDE**  
ADMINISTRAÇÃO BENEFICENTE DE  
ASSISTÊNCIA SOCIAL E HOSPITALAR

SECRETARIA DE  
SAÚDE PÚBLICA



GOVERNO DO  
**PARÁ**

RELATÓRIO DE TFDS - TRATAMENTO FORA DE DOMICÍLIO MÊS DE JUNHO DE 2020

JUNHO - 2020	CADASTRO AGUARDANDO O RETORNO	DATA DE ENTRADA	DATA DE SOLICITAÇÃO	UNIDADE	DATA DE CADASTRO	DATA DE SAÍDA	AMBULATORIAL / EXECUTADO	TEMPO MÉDIO P/ CADASTRO, META 3 DIAS	TEMPO MÉDIO PÓS CADASTRO, META 16 DIAS	INTERVALO EXECUTADO	EVOLUIU A ÓBITO	TFD CANCELADO	ESPECIALIDADE E REFERENCIAL	MUNICÍPIO DE ORIGEM	ACOMPANHANTE	ORIENTADOR	MÉDICO	PROCEDÊNCIA	SITUAÇÃO, CONTATOS REALIZADOS	HOSPITAL DE DESTINO	CONFIRMAÇÃO DE CHEGADA	
Fábio Aires da Silva	20366465	22/05/2020	31/05/2020	clínica médica	01/06/2020	12/06/2020		0	-11	SER 33498	37 anos		D43.0 (com técnica complementar)	Altamirã	Wana Talissa Sousa dos Santos	Juliana Márcia	Luana	Leito	Realizado acolhimento familiar sendo repassado orientação do processo cadastrado no SER pelo NIR/HR. Contudo não foi aceito pela família a continuidade do encaminhamento junto a central de regulação.		Solicitado paralização do processo pelo NIR/HR	
Maysa Reis Paiva	129081	14/03/2020	16/06/2020	PA	16/06/2020	19/06/2020		0	-3	SISREG 3390	43 anos		microcirurgia para aneurisma da circulação cerebral anterior maior que 1,5 cm	Altamirã	Marta Reis Paiva Reginatto	Juliana Márcia	Joelton	Leito	Realizado acolhimento familiar sendo repassado orientação do processo cadastrado no SISREG pelo NIR/HR. Contudo no aguardo de UTI. Área para transferência ao Hospital Ordem Terceira, a mesma veio a óbito.		Realizado acolhimento de óbito.	
Maria da Paz dos Santos Gomes	20382039	19/06/2020	23/06/2020	UTI Adulto	23/06/2020			0	44005	SER 33546 / 7670	47 anos		Microcirurgia vascular intracraniana (com técnica complementar)	Pacaja	Graciele Ferreira de Souza	Juliana Márcia	Airton	Leito	Realizado acolhimento familiar sendo repassado orientação do processo cadastrado no SER e SISREG pelo NIR/HR.			
Edmilson Pereira da Silva	780901	26/06/2020	27/06/2020	PA	27/06/2020			0	44009	SER	43 anos		Cirurgia para correção de Aneurisma de Aorta (controle de F.C. e P.A.)	Anapu	Edson Ferreira da Conceição	Juliana Márcia	Gustavo	Leito	Realizado acolhimento familiar sendo repassado orientação do processo cadastrado no SER pelo NIR/HR.			



Hospital Regional  
Público da Transamazônica

**PRÓ-SAÚDE**  
ASSOCIAÇÃO BENEFICENTE DE  
ASSISTÊNCIA SOCIAL E HOSPITALAR




SECRETARIA DE  
SAÚDE PÚBLICA



### ATENDIMENTOS REALIZADOS PELO SERVIÇO SOCIAL – JUNHO 2020

	JAN	FEV	MAR	ABR	MAI	JUN	JUL	AGO	SET	OUT	NOV	DEZ
<b>Serviço Social</b>												
Atendimento Externo	160	206	171	165	397	927						
Atendimento nas Unidades	295	433	423	278	114	398						
Orientação TFD Unidades	122	173	97	38	-	51						
Atendimento Hemodiálise	877	608	755	863	827	276						
Orientação TFD Hemodiálise	99	76	113	87	81	44						
Orientação Transplante	-	-	-	-	-	-						
Visita Domiciliar	-	-	-	-	-	-						
Acompanhamento de óbitos	7	1	5	9	28	48						
<b>Total</b>	<b>1.560</b>	<b>1.497</b>	<b>1.564</b>	<b>1.440</b>	<b>1.447</b>	<b>1.744</b>						

  
Pedro Braga  
Diretor Adm/Financeiro  
Hospital Regional Público da Transamazônica

www.prosaude.org.br • [administrativodir@hrprosaude.org.br](mailto:administrativodir@hrprosaude.org.br) • (93) 3515-8300  
Avenida Brigadeiro Eduardo Gomes, S/N, São Sebastião. CEP 68372-020 • Altamira (PA)  
Todos os serviços prestados pelo Hospital Regional Público da Transamazônica são gratuitos e integram o Sistema Único de Saúde (SUS)





SECRETARIA DE  
SAÚDE PÚBLICA




Altamira/PA, 01 de Junho de 2020.

## Declaração

Declaramos para os devidos fins que a Comissão de Ética Médica do Hospital Regional Público da Transamazônica está em pleno funcionamento na instituição, realizando suas funções e reuniões conforme Regimento da Comissão de Ética Médica da instituição, que prevê reuniões sempre sob demanda.

Sem mais para o momento,

Atenciosamente,

  
**Bruna de Sousa Faustino**  
Presidente da Comissão – CRM: 010879/PA



SECRETARIA DE SAÚDE PÚBLICA



Altamira/PA, 01 de Junho de 2020.

## Declaração

Declaramos para os devidos fins que a Comissão de Ética de Enfermagem do Hospital Regional Público da Transamazônica está em pleno funcionamento na instituição, realizando suas funções e reuniões conforme Regimento da Comissão de Ética de Enfermagem da instituição, que prevê reuniões sempre sob demanda.

Sem mais para o momento,

Atenciosamente,

*Serlia Batista Sardinha*

**SERLIA BATISTA SARDINHA - COREN: 290766**  
Presidente da Comissão Ética Enfermagem - HRPT



Ao Ilmo. Sr.º.


**Maurício Miranda do Nascimento**  
Diretor 10ª Regional de Saúde e Proteção Social  
Secretaria de Estado de Saúde do Pará

Altamira/PA, 01 de Julho de 2020.

## Declaração

Declaramos para os devidos fins que não houve nenhuma notificação de suspeita de reações adversas, durante o mês de Junho de 2020, no Hospital Regional Público da Transamazônica.

Sem mais para o momento,



Atenciosamente,

**Edson Gonçalves Primo**  
Diretor Hospitalar

Pró Saúde - Hospital Regional de Altamira - PA

**Pedro Campos Braga Filho**  
Diretor Adm/Financeiro



SECRETARIA DE  
SAÚDE PÚBLICA



Ao Ilmo. Sr<sup>o</sup>.

**Maurício Miranda do Nascimento**  
Diretor 10<sup>a</sup> Regional de Saúde e Proteção Social  
Secretaria de Estado de Saúde do Pará

Altamira/PA, 01 de Julho de 2020.

## Declaração

Declaramos para os devidos fins, que não houve nenhuma alteração na estrutura diretiva do Hospital Regional Público da Transamazônica, durante o mês de Junho de 2020.

Sem mais para o momento,

PROTOCOLO DE	
10-015/SES/PA/ALTAMIRA	
NECESSÁRIO	
Ass: <i>Leandro Silva</i>	
Em: 01/07/20	
Hora: 08	Min: 00

Atenciosamente,

**Edson Gonçalves Primo**  
Diretor Hospitalar

Pró Saúde - Hospital Regional de Altamira - PA

**Pedro Campos Braga Filho**  
Diretor Adm/Financeiro

0142




SECRETARIA DE SAÚDE PÚBLICA



Ofício 338/07 - 20 DIGE/HRPT

Altamira/PA, 02 de Julho de 2020.

À Sespa - Secretaria de Estado de Saúde do Pará  
Sr. Maurício Miranda do Nascimento  
Diretor 10ª Regional de Saúde e Proteção Social




**Ref. Aquisição de Bens Patrimoniáveis.**

A PRÓ-SAÚDE ASSOCIAÇÃO BENEFICENTE DE ASSISTÊNCIA SOCIAL E HOSPITALAR, associação civil de direitos privados, sem fins lucrativos, beneficente, filantrópica, administradora do HOSPITAL REGIONAL PÚBLICO DA TRANSAMAZÔNICA, vem através deste apresentar o Relatório de bens Patrimoniáveis adquiridos com recurso de custeio, no mês de Junho de 2020, conforme segue:

QUANT.	BENS ADQUIRIDOS	VALOR UNID	VALOR TOTAL	TIPO
01	BELICHE MADECISE MADEIRA C/CLOLCHAO	R\$ 968,00	R\$ 968,00	Recurso de Custeio
01	ASPIRADOR PO/AGUA	R\$ 900,00	R\$ 900,00	Recurso de Custeio
02	NOBREAK SMS 1400 V	R\$ 990,00	R\$ 1.980,00	Recurso de Custeio

Desde já agradecemos.

Atenciosamente,

  
**Edson Gonçalves Primo**  
Diretor Hospitalar

  
**Pedro Campos Braga Filho**  
Diretor Administrativo

Pró Saúde - Hospital Regional de Altamira - PA







SECRETARIA DE  
SAÚDE PÚBLICA




Ofício 330/20 - DIGE/HRT

Altamira/PA, 30 de Junho de 2020.

Ao Ilmo. Sr.º.

**Maurício Miranda do Nascimento**

Diretor 10ª Regional de Saúde e Proteção Social  
Secretaria de Estado de Saúde do Pará  
Altamira – PA



Ref.: Disponibilização metas pactuadas.

Prezado Senhor,

O Hospital Regional Público da Transamazônica, vem através do presente, informar que em conformidade com a pactuação do contrato 005/2017, Aditivo Contratual e cláusula, colocam à disposição desta Central de Regulação para o agendamento/encaminhamento no mês de **Agosto de 2020**, os seguintes serviços:

1- **2.036 consultas ambulatoriais**, distribuídos da seguinte forma:

Especialidade	Qtde.
NEUROLOGIA	300
GASTROENTEROLOGIA	70
INFECTOLOGIA	40
UROLOGIA	80
TRAUMATOLOGIA	300
PNEUMOLOGIA	65
GINECOLOGIA	140
CARDIOLOGIA	150
PEDIATRIA	60
MÉDICA	20
CIRURGIA GERAL	131
NEFROLOGIA	50
OTORRINOLARINGOLOGIA	60
ENDOCRINOLOGIA	80
MASTOLOGIA	90
CIRURGIA PEDIÁTRICA	80
CIRURGIA VASCULAR	80
ONCOLOGIA	150
REUMATOLOGIA	45
HEMATOLOGIA	45
<b>Total</b>	<b>2.036</b>



SECRETARIA DE  
SAÚDE PÚBLICA



2- 10.405 exames de SADT, distribuídos da seguinte forma:

Exame	Qtde.
MAMOGRAFIA	126
HOLTER	34
MAPA	11
PATOLOGIA CLÍNICA	46
DENSITOMETRIA ÓSSEA	86
RESSONÂNCIA MAGNÉTICA	34
EEG (ELETROENCEFALOGRAMA)	80
ECG (ELETROCARDIOGRAMA)	115
ERGOMETRIA	86
RAIO X	1.092
ECOCARDIOGRAMA DOPLER	82
ULTRASSONOGRRAFIA	252
TOMOGRRAFIA COMPUTADORIZADA	552
ENDOSCOPIA	126
ANÁLISES CLÍNICAS	6.350
PAAF	13
HEMODIALISE	1.220
Total	10305

3- Atendimento de Urgência e Emergência referenciada:

Acolhimento dos pacientes referenciados e regulados para internação e/ou Cirurgia no Hospital durante 24 horas.

4- 97 leitos para gerar 291 saídos.

Sem mais para o momento, colocamo-nos a disposição sempre que for necessário e contamos com a vossa colaboração.

Atenciosamente,

  
**Edson Gonçalves Primo**  
Diretor Hospitalar

  
**Pedro Campos Braga Filho**  
Diretor Adm. Financeiro

Pró Saúde Hospital Regional de Altamira - PA



SECRETARIA DE  
SAÚDE PÚBLICA



# PESQUISA DE SATISFAÇÃO DO USUÁRIO

REFERÊNCIA: Junho – 2020





SECRETARIA DE  
SAÚDE PÚBLICA



# Relatório Mensal

Serviço de Atendimento ao Usuário



SECRETARIA DE  
SAÚDE PÚBLICA



## SUMÁRIO

01. Introdução	3
02. Atividade mensal	4
03. Análises das Ocorrências	6
04. Análises dos Elogios	7
05. Análise da Reclamações	8
06. Análise das Sugestão	8
07. Retorno das Reclamações	9
08. Resultados das pesquisas de satisfação	9
09. Ações	10
10. Propostas para Implementação Mensal	11
11. Anexos	12
11.1. Mapa de Atendimento Diário	16
11.2. Resultado das Pesquisas de Satisfação	17
11.3. Descrição de registros de Reclamações	18
11.4. Descrição de registro de sugestão	19



SECRETARIA DE  
SAÚDE PÚBLICA



## 1- INTRODUÇÃO

O serviço de Atendimento ao Usuário – SAU é o setor destinado a ouvir e registrar os elogios, críticas, dúvidas e sugestões relacionadas aos usuários, acompanhantes e visitantes, sendo um canal de relacionamento direto entre o HRPT e seus usuários, tendo também como uma de suas atividades as pesquisas de satisfação, que são aplicadas diariamente nos setores: Ambulatório, Serviço de Pronto Atendimento, Serviço de Apoio Diagnóstico Terapêutico – SADT, Internação, UTI's e Hemodiálise, onde, a partir delas, mensalmente são obtidos dados estatísticos referentes ao grau de satisfação do usuário, dados estes, monitorados permanentemente.

O objetivo principal do Serviço é assegurar o atendimento humanizado pelos colaboradores dos serviços hospitalares aos usuários, de acordo com o preconizado pelo SUS, esse processo nos permite acompanhar o desempenho das áreas assistenciais e de apoio para manter nosso atendimento sempre focado nas necessidades e expectativas de todos que utilizam nossos serviços. Através deste relatório iremos estadar detalhadamente as atividades desenvolvidas pelo Serviço de Atendimento ao Usuário – SAU realizadas durante o mês de Junho de 2020, os quais tiveram redução devido a PANDEMIA DO CORONAVÍRUS (COVID-19), seguindo as diretrizes para o enfrentamento do (NOVO CORONA VÍRUS), inclusive do Governo do Estado do Pará através do Decreto Nº 609, de 16 de março de 2020.





SECRETARIA DE SAÚDE PÚBLICA



## 2- ATIVIDADE MENSAL

Durante este mês foram realizados 104 atendimentos divididos da seguinte forma:

ATENDIMENTOS DESENVOLVIDOS	JUNHO
Atendimentos em sala	38
Atendimento via Folder	25
Atendimentos ao leito (visita as clínicas)	41

Fonte: Registro do Serviço de Atendimento ao Usuário, 01 a 30 de Junho/2020

Destes atendimentos alguns usuários emitiram sugestões, reclamações e elogios, sendo que os elogios.

COMENTÁRIOS GERADOS	JUNHO
Elogio	11
Reclamação	1
Sugestão	1

Fonte: Registro do Serviço de Atendimento ao Usuário, 01 a 30 de Junho/2020

Quanto às pesquisas de satisfação, neste mês foram realizadas apenas 253, pois diante do CENÁRIO de PANDEMIA o Hospital Regional Público da Transamazônica é um dos dez hospitais referenciados para os CASOS GRAVES de coronavírus pela Secretaria de Estado de Saúde do Pará para toda Região do Xingú, por tal motivo houve a suspensão dos atendimentos ambulatoriais e cirurgias eletivas, porém ainda realizadas com usuários os quais estão internados nas unidades que trata de outras patologias e usuários que vem para avaliação médica conforme tabela abaixo:

Período	Internação	SADT	Ambulatório	P. A.	Após Alta	Total
<b>Janeiro</b>	156	479	315	85	64	<b>1099</b>

www.hrpt.org.br • contato@hrptprosaude.org.br • (93) 3515-8300  
Avenida Brigadeiro Eduardo Gomes s/n. São Sebastião. CEP: 68372-020 • Altamira (PA)



SECRETARIA DE SAÚDE PÚBLICA



<b>Fevereiro</b>	156	485	315	85	55	<b>1096</b>
<b>Março</b>	144	460	270	65	64	<b>1003</b>
<b>Abril</b>	116	38	0	17	64	<b>235</b>
<b>Maió</b>	39	40	22	7	64	<b>172</b>
<b>Junho</b>	31	90	49	19	64	<b>253</b>

Fonte: Registro do Serviço de Atendimento ao Usuário, 01 a 30 de Junho/2020

Abaixo o quantitativo por setor de usuários atendidos pelo HRPT durante o mês de junho:

Período	Internação	SADT	Ambulatório	P. A.	Alta Hospitalar	Total
<b>Janeiro</b>	268	2323	1837	382	205	<b>5015</b>
<b>Fevereiro</b>	276	2581	1731	358	246	<b>5192</b>
<b>Março</b>	327	1746	1487	369	283	<b>4212</b>
<b>Abril</b>	218	241	22	355	227	<b>1063</b>
<b>Maió</b>	290	692	214	383	279	<b>1858</b>
<b>Junho</b>	300	1104	254	336	298	<b>2292</b>

Fonte: Registro do Serviço de Atendimento ao Usuário, 01 a 30 de Junho/2020

Respectiva às pesquisas de satisfação após alta hospitalar, cujo qual, atingiu 96,6% de satisfação, foram realizadas 64 pesquisas com usuários após alta hospitalar, durante as pesquisas houve três relatos de insatisfações relacionadas à alta precoce de uma usuária, abordagem de curativo por enfermeiro e atendimento em clínica médica, as quais foram passadas para a coordenação para tratativa. Segue abaixo a tabela com a quantidade de pesquisas realizada e dividida de acordo com cada setor:

Período	Clínica Cirúrgica	Clínica Médica	Clínica pediátrica-GO/UTI's	Total
<b>Janeiro</b>	20	18	26	<b>64</b>

www.hrpt.org.br • contato@hrptprosaude.org.br • (93) 3515-8300  
Avenida Brigadeiro Eduardo Gomes s/n. São Sebastião. CEP: 68372-020 • Altamira (PA)

SECRETARIA DE  
SAÚDE PÚBLICA

<b>Fevereiro</b>	20	9	26	<b>55</b>
<b>Março</b>	20	18	26	<b>64</b>
<b>Abril</b>	20	18	26	<b>64</b>
<b>Maió</b>	26	22	16	<b>64</b>
<b>Junho</b>	23	18	23	<b>64</b>

Fonte: Registro do Serviço de Atendimento ao Usuário, 01 a 30 de Junho/2020

Neste mês totalizou 298 (duzentos e noventa e oito) saídos, sendo que 178 (cento e setenta e oito) foram alta hospitalar por setor:

Período	Clínica Cirúrgica	Clínica Médica	Clínica pediátrica -GO/UTI's	Total
<b>Janeiro</b>	85	29	91	<b>205</b>
<b>Fevereiro</b>	97	49	100	<b>246</b>
<b>Março</b>	116	68	99	<b>283</b>
<b>Abril</b>	98	45	38	<b>181</b>
<b>Maió</b>	110	44	54	<b>208</b>
<b>Junho</b>	101	37	40	<b>178</b>

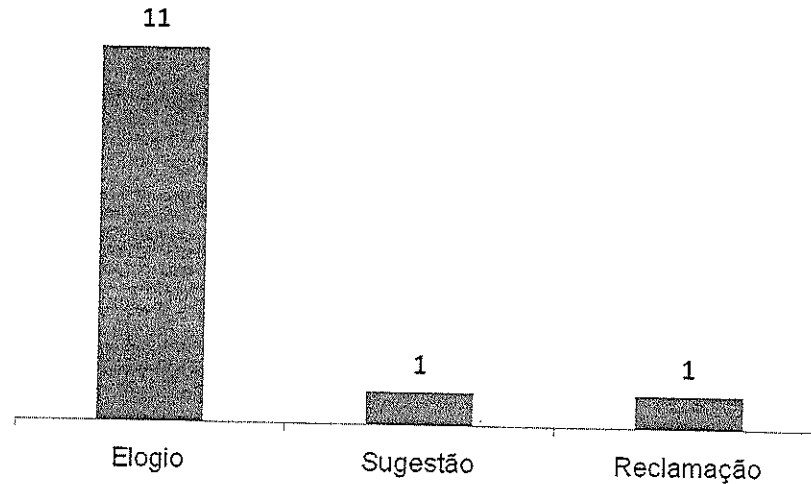
Fonte: Registro do Serviço de Atendimento ao Usuário, 01 a 30 de Junho/2020

Quanto aos exames externos foram realizados 5.440 (cinco mil quatrocentos e quarenta) sendo distribuídas no setor SADT. Referente às consultas médicas deram um total de 254 (duzentos e cinquenta e quatro), conforme as tabelas acima a meta contratual de 10% em cada setor foi cumprida.

### 3- ANÁLISE DAS OCORRÊNCIAS

O Serviço de Atendimento ao Usuário registrou 13 ocorrências, sendo os todos os relatos através do folder. Classificadas da seguinte forma: 11 registros de elogios, 1 registros de sugestões e 1 registro de reclamação, onde tivemos a ascendência dos folders como origem da informação, o qual permanece

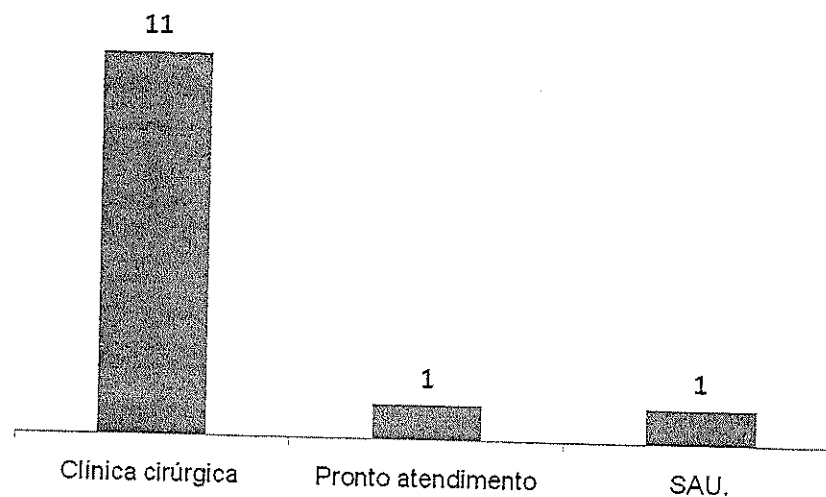
sendo a forma mais utilizada de contato com o serviço de atendimento ao usuário – SAU.



Fonte: Registro do Serviço de Atendimento ao Usuário, 01 a 30 de Junho/2020

#### 4- ANÁLISE DOS ELOGIOS

Ao decorrer, os números de elogios depositados nas caixas de sugestões variam mensalmente. Os setores mais procedentes em elogios são: Clínica Cirúrgica e Recepção.



Fonte: Registro do Serviço de Atendimento ao Usuário, 01 a 30 de Junho/2020



SECRETARIA DE  
SAÚDE PÚBLICA



Todo o mês é feito pelo Serviço de Atendimento ao Usuário (SAU), divulgações dos colaboradores e setores mais elogiados pelos usuários, em um ranking disponibilizado na recepção central da unidade, onde **12 (doze)** colaboradores no mês de junho foram homenageados, além de serem repassados os elogios via Interact SA aos coordenadores e líderes de cada colaborador, dando um incentivo a mais a eles.

## 5- ANÁLISE DAS RECLAMAÇÕES

Relativo ao registro da reclamação foi registrado por usuário interno, pertencente ao município de Altamira, sendo o setor envolvido a Clínica Cirúrgica.

Reclamação por causa	Total
Higienização banheiro do quarto de internação e Alimentação	1

Fonte: Registro do Serviço de Atendimento ao Usuário, 01 a 30 de Junho/2020

Durante o mês de junho evidenciamos 1 (uma) insatisfação, sendo que foi registrado com retorno ao usuário dentro do período previsto. As demais atividades foram registradas no Livro interno do SAU e foram resolvidas imediatamente devido à equipe do SAU atuar em parceria com as diretorias e coordenações e tratando as problemáticas antes que gerem as insatisfações.

## 6- ANÁLISE DA SUGESTÃO

Quanto ao registro da sugestão, uma acompanhante sugeriu a liberação de café da manhã para os acompanhantes. Encaminhamos a sugestão para a coordenação do SND que avaliou e informou que o café da manhã para os acompanhantes já é servido pela instituição, e que a equipe reforçará a orientação a todos.



SECRETARIA DE SAÚDE PÚBLICA



## 7- RETORNO DAS OCORRÊNCIAS

De acordo com o Núcleo de Qualidade e Segurança do Paciente, o prazo para retorno da reclamação recebida após o cumprimento de todas as fases do registro: aceite, análise, aprovação e verificação totalizando 07 (sete) dias úteis, são de 48 (quarenta e oito) horas para cada etapa onde somente a de aceite possui o prazo de 24 (vinte e quatro) horas. O objetivo principal é aperfeiçoar o retorno fornecido ao usuário. Este mês tivemos o registro de 1 insatisfação e 1 sugestão, as quais os contatos deixados estavam em caixa postal, assim enviamos um SMS do celular institucional informando que o retorno já esta disponível. Sendo que foram analisados pelas Linhas de Comando e Diretorias responsáveis, bem como gerados Planos de Ação para resolver e/ou minimizar os problemas relatados pelos usuários. Permanecemos registrando no Interact SA (Sistema de Gestão Informatizado).

## 8- RESULTADOS DAS PESQUISAS DE SATISFAÇÃO

No mês foram aplicados 172 (cento e setenta e dois) questionários nos setores de Pronto Atendimento, Hemodiálise, Clínicas de Internação e pesquisas após Alta hospitalar via telefone. Os resultados finais das Pesquisas de Satisfação.

Setor	Jan%	Fev%	Mar%	Abr%	Mai%	Jun%
Internação	96,7	98,7	97,9	99,8	97,4	99,9
SADT	99,59	99,6	98,2	100	100	100
Pronto Atendimento	99,9	99,9	97	99,1	100	94,1
Ambulatório	99,2	99	98,4	98,86	100	99,3
Após Alta Hospitalar	99,9	99,9	98,3	98,5	98,4	96,6
<b>MÉDIA GERAL</b>	<b>99,05</b>	<b>99,42</b>	<b>97,96</b>	<b>99,35</b>	<b>99,16</b>	<b>97,98</b>

Fonte: Registro do Serviço de Atendimento ao Usuário, Usuário, 01 a 30 de Junho/2020



SECRETARIA DE  
SAÚDE PÚBLICA



Consideramos, de acordo com a análise dos números das pesquisas, que os serviços prestados enquadram-se no padrão “**Excelente**” de avaliação pelos usuários, onde podemos dizer que o Hospital Regional Público da Transamazônica apresentou, neste mês de maio uma média geral de **97,98%** de satisfação dos usuários.

## 9- AÇÕES

Neste mês devido a **PANDEMIA DO CORONAVÍRUS (COVID-19)**, decretado pela Organização Mundial de Saúde, em 11 de Março de 2020, Ministério da Saúde, e seguindo as diretrizes do Decreto do Governo do Estado às ações abaixo em que envolve reuniões de pessoas foram suspensas.

- **Acolhimento multiprofissional** – Realizada orientações relacionadas ao atendimento da instituição e para sanar dúvidas dos acompanhantes em parcerias com Segurança Patrimonial, Serviço Social, Nutrição, Psicologia e Enfermagem.
- **Projeto “captação de doadores de sangue”** – Realizada palestras aos usuários/acompanhantes que estão em atendimento externo com divulgações e para tirar dúvidas em relação à doação de sangue.
- **Palestra ambulatorial** – Realizada diariamente pela equipe multiprofissional com temas de acordo com a especialidade médica do dia.
- **Acolhimento para o atendimento ambulatorial e SADT** – Realizada orientações relacionadas à rotina da realização de exames e consultas pelo SAU e Recepções ao iniciar o atendimento.





SECRETARIA DE SAÚDE PÚBLICA



## 10-PROPOSTAS PARA IMPLEMENTAÇÃO MENSAL:

- 1) Estimular os usuários para que utilizem o S.A.U., todas as vezes que for necessário;
- 2) Informar as Linhas de Comando e Diretorias, bem como aos membros da equipe de colaboradores sobre os comentários recebidos (elogios, reclamações, dúvidas e sugestões), a fim de estimular a conservação da qualidade existente ou as melhorias que forem necessárias;
- 3) Receber e registrar todas as reclamações para avaliação e parecer, dando retorno delas aos usuários;
- 4) Realizar pesquisas de satisfação, mensalmente, conforme meta estabelecida;
- 5) Realizar pesquisas de satisfação após alta mensalmente.
- 6) Monitorar os índices de satisfação, dando retorno às Diretorias e Linhas de Comando, a fim de que sejam implantadas as melhorias necessárias.
- 7) Acionar as Linhas de Comando quanto ao prazo para parecer dos registros de Reclamações e Sugestões.

Altamira, 07 de Julho de 2020.

  
**Pedro Braga**  
Diretor Adm/Financeiro  
Hospital Regional Público da Transamazônica  
  
**Edson Gonçalves Primo**  
Diretor Geral

  
**Pedro Campos Braga Filho**  
Diretor Adm Financeiro

  
**Mayara Santos**  
Supervisora Adm S.A.U.





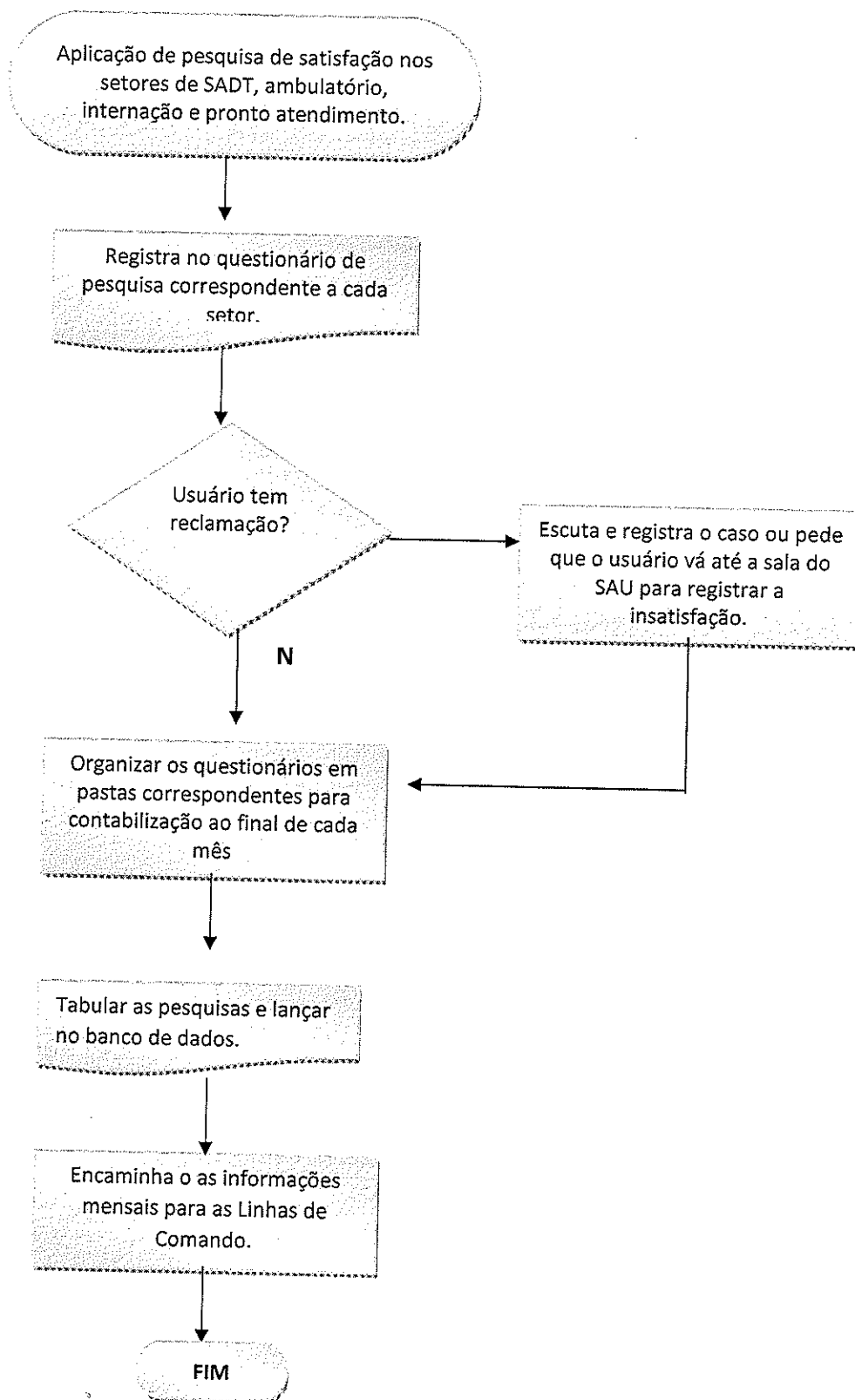
SECRETARIA DE SAÚDE PÚBLICA



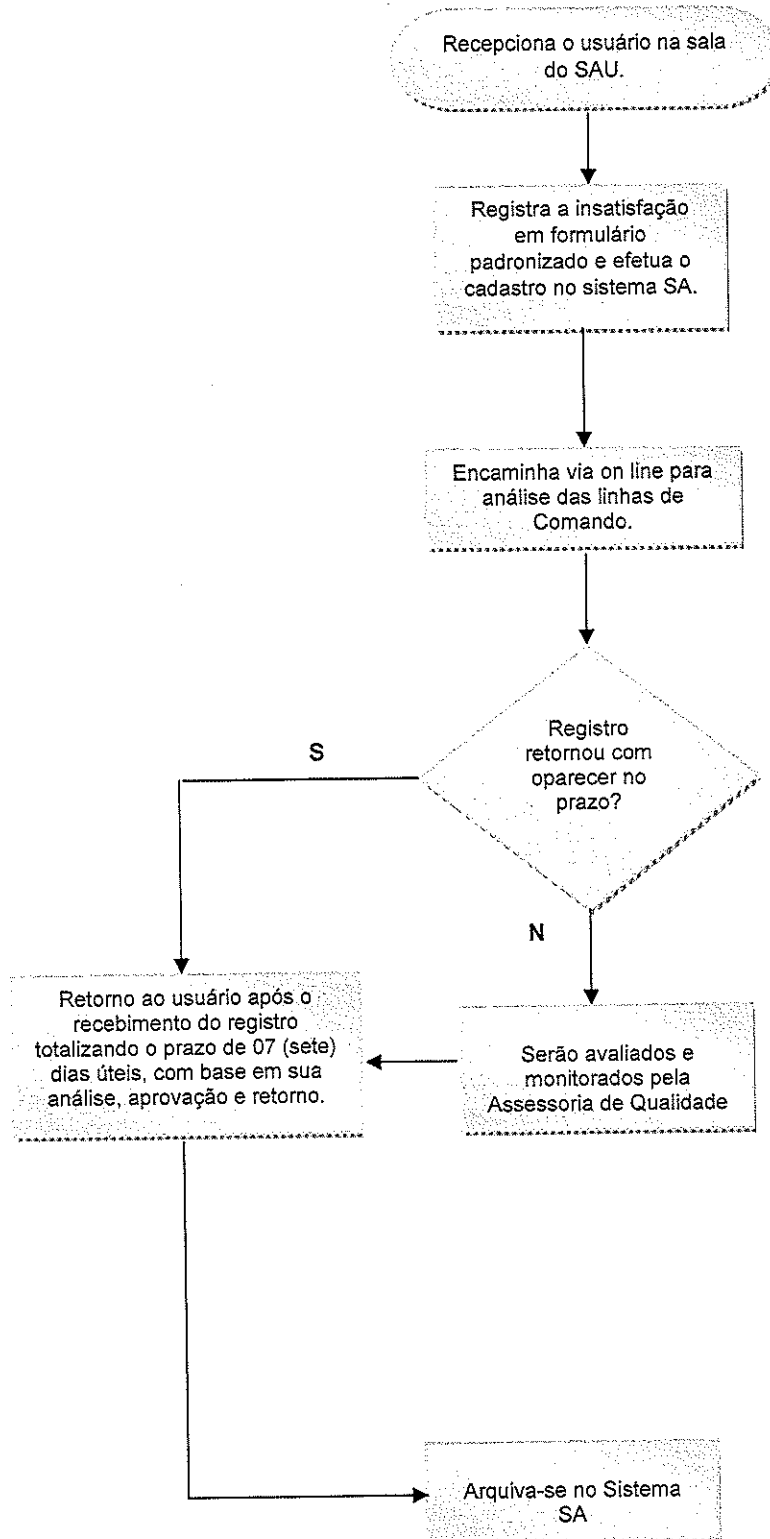
## ANEXOS

**REFERÊNCIA: JUNHO - 2020**

### Anexo 01: Fluxograma da Pesquisa de Satisfação - 2020



## Anexo 02: Fluxograma de Registro Pessoal – 2020

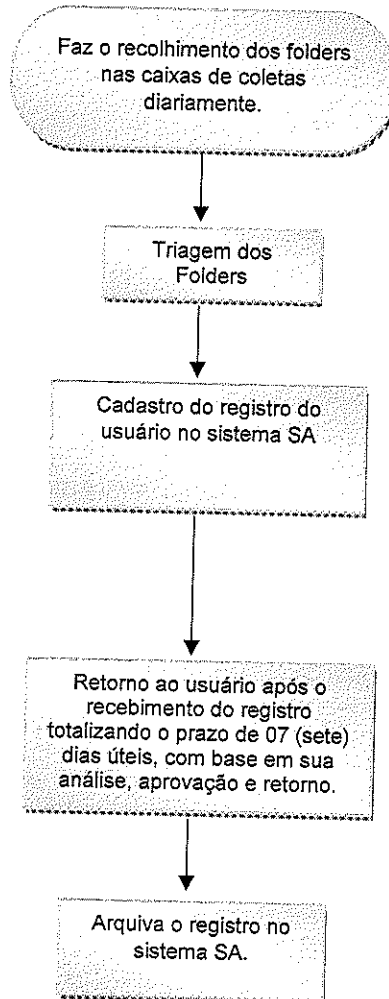




SECRETARIA DE SAÚDE PÚBLICA



### ANEXO 03: Fluxograma de Registro de Folder - 2020







SECRETARIA DE SAÚDE PÚBLICA



# MAPA DE ATENDIMENTO

## DIÁRIO

REFERÊNCIA: JUNHO - 2020











SECRETARIA DE  
SAÚDE PÚBLICA



# RESULTADOS DAS PESQUISAS DE SATISFAÇÃO

## REFERÊNCIA: JUNHO - 2020













Hospital Regional  
Público da Transamazônica

PESQUISA DE SATISFAÇÃO DO USUÁRIO - TABULAÇÃO E GRÁFICO

INTERNAÇÃO

Mês: Junho/2020  
Acompanhantes Entrevistados: 24  
Usuários Entrevistados: 6  
Total: 30  
Pág. 1 de 2



"QUE NOTA VOCÊ DÁ PARA:"

1. Limpeza e conforto do quarto, banheiro, corredores, salas de espera?
2. Você teve informações e esclarecimentos sobre seu estado de saúde?
3. O estabelecimento é bem sinalizado para você encontrar o local onde precisa ir? (placas e cartazes)
4. O tempo que (leitorou) para o paciente ser atendido?

- 4.1. Pelos médicos
- 4.2. Pelos enfermeiros
- 4.3. Pelos Outros Profissionais
- 4.4. Pelos funcionários da Administração

5. A boa vontade e disposição das pessoas em ajudar a resolver seus problemas?

- 5.1. Para os médicos
- 5.2. Para os enfermeiros
- 5.3. Para os Outros Profissionais
- 5.4. Para os funcionários da Administração

6. Sua sensação de confiança em relação aos atendimentos oferecidos por este pronto atendimento?

7. A educação e o respeito com que você foi tratado?

- 7.1. Pelos médicos
- 7.2. Pelos enfermeiros
- 7.3. Pelos Outros Profissionais
- 7.4. Pelos funcionários da Administração

8. O interesse do médico em ouvir as queixas do paciente e o exame físico que foi realizado?

9. As explicações do médico sobre a doença do paciente e o tratamento que foi realizado?

10. A limpeza das roupas de cama e banho?

11. As refeições que foram servidas, em relação à temperatura e o sabor?

12. O silêncio no ambiente do hospital?

13. O horário em que são servidas as refeições?

14. O horário em que é feita a limpeza do quarto?

15. O horário das visitas?

16. O fornecimento de medicamentos para o tratamento durante a internação?

17. O local para reclamações / sugestões é de fácil acesso?

	CONCEITO ATRIBUÍDO				N/R
	9 a 10 Regular	8 a 9 Bom	7 a 8 Ótimo	6 a 7 Excelente	
1. Limpeza e conforto do quarto, banheiro, corredores, salas de espera?	*	4	5	21	*
2. Você teve informações e esclarecimentos sobre seu estado de saúde?	*	4	5	21	*
3. O estabelecimento é bem sinalizado para você encontrar o local onde precisa ir? (placas e cartazes)	*	4	5	21	*
4. O tempo que (leitorou) para o paciente ser atendido?					
4.1. Pelos médicos	*	4	5	21	*
4.2. Pelos enfermeiros	*	4	5	21	*
4.3. Pelos Outros Profissionais	*	4	5	21	*
4.4. Pelos funcionários da Administração	*	4	5	21	*
5. A boa vontade e disposição das pessoas em ajudar a resolver seus problemas?					
5.1. Para os médicos	*	4	5	21	*
5.2. Para os enfermeiros	*	4	5	21	*
5.3. Para os Outros Profissionais	*	4	5	21	*
5.4. Para os funcionários da Administração	*	4	5	21	*
6. Sua sensação de confiança em relação aos atendimentos oferecidos por este pronto atendimento?					
7. A educação e o respeito com que você foi tratado?					
7.1. Pelos médicos	*	4	5	21	*
7.2. Pelos enfermeiros	1	4	5	20	*
7.3. Pelos Outros Profissionais	*	4	5	21	*
7.4. Pelos funcionários da Administração	*	4	5	21	*
8. O interesse do médico em ouvir as queixas do paciente e o exame físico que foi realizado?					
9. As explicações do médico sobre a doença do paciente e o tratamento que foi realizado?					
10. A limpeza das roupas de cama e banho?	*	4	5	21	*
11. As refeições que foram servidas, em relação à temperatura e o sabor?	*	4	5	21	*
12. O silêncio no ambiente do hospital?	*	4	5	21	*
13. O horário em que são servidas as refeições?	*	4	5	21	*
14. O horário em que é feita a limpeza do quarto?	*	4	5	21	*
15. O horário das visitas?	*	4	5	21	*
16. O fornecimento de medicamentos para o tratamento durante a internação?	*	4	5	21	*
17. O local para reclamações / sugestões é de fácil acesso?	*	4	5	21	*
<b>Índice de Satisfação Geral</b>					<b>99,9%</b>







Hospital Regional  
Público da Transamazônica

Mês: Junho/2020

Acompanhantes  
Entrevistados: 4


Usuários  
entrevistados: 45

Total: 49

Pág. 1 de 2

**PESQUISA DE SATISFAÇÃO DO USUÁRIO - TABULAÇÃO E GRÁFICO**

**Ambulatório**



"QUE NOTA VOCÊ DÁ PARA:"


1. Limpeza e conforto da recepção, banheiro, corredores, salas de espera?
2. Você teve informações e esclarecimentos sobre seu estado de saúde?
3. O estabelecimento é bem sinalizado para você encontrar o local onde precisa ir? ( placas e cartazes)
4. O tempo que demorou para o paciente ser atendido.
5. A boa vontade e disposição das pessoas em ajudar a resolver seus problemas?
  - 4.1. Pelos médicos
  - 4.2. Para os enfermeiros
  - 4.3. Pelos Outros Profissionais
6. Sua sensação de confiança em relação aos atendimentos oferecidos por este ambulatório?
  - 5.1 Para os médicos
  - 5.2. Para os enfermeiros
  - 5.3. Para os Outros Profissionais
7. A educação e o respeito com que você foi tratado.
  - 7.1. Pelos médicos
  - 7.2. Pelos enfermeiros
  - 7.3. Pelos Outros Profissionais
8. O interesse do médico em ouvir as queixas do paciente e o exame físico que foi realizado?
9. As explicações do médico sobre a doença do paciente e o tratamento que foi realizado?
10. O silêncio no ambiente do ambulatório?
11. O local para reclamações / sugestões é de fácil acesso?

CONCEITO ATRIBUÍDO					
0 a 2	3 a 4	5 a 6	7 a 8	9 a 10	NIR
Ruim	Regular	Bom	Ótimo	Excelente	
*	*	*	3	46	*
*	*	*	3	46	*
*	*	*	3	46	*
1	*	*	3	45	*
*	*	*	3	46	*
*	*	*	3	46	*
1	1	*	3	44	*
*	1	*	3	45	*
*	1	*	3	45	*
*	*	*	3	46	*
1	*	*	3	45	*
*	*	*	3	46	*
*	*	*	3	46	*
*	*	*	3	46	*
<b>Índice de Satisfação Geral:</b>					<b>99,3%</b>

Av. Brigadeiro Eduardo Gomes, s/nº - São Sebastião - CEP 68 372 - 020 - Altamira/PA Fone: (93) 3515-8300





PESQUISA DE SATISFAÇÃO DO USUÁRIO - TABULAÇÃO E GRÁFICO		ALTA HOSPITALAR		Pág. 1 de 1		
		Mês: Junho/2020		Total: 64		
Hospital Regional Público da Transamazônica		Acompanhantes Entrevistados: 48		Usuários Entrevistados: 16		
<b>"QUE NOTA VOCÊ DÁ PARA:"</b>						
<b>CONCEITO ATRIBUÍDO</b>						
	0 a 2 Ruim	3 a 4 Regular	5 a 6 Bom	7 a 8 Ótimo	9 a 10 Excelente	N/R
1. Limpeza e conforto do quarto, banheiro, corredores, salas de espera?	2	*	1	9	46	6
2. Você teve informações e esclarecimentos sobre seu estado de saúde?	2	*	1	9	46	6
3. O estabelecimento é bem sinalizado para você encontrar o local onde precisa ir? (placas e cartazes)	2	*	1	9	46	6
4. O tempo que demorou para o paciente ser atendido:						
<b>4.1. Pelos médicos</b>						
4.2. Pelos enfermeiros	2	*	1	9	46	6
4.3. Pelos Outros Profissionais	2	*	1	9	46	6
4.4. Pelos funcionários da Administração	2	*	1	9	46	6
<b>5. A boa vontade e disposição das pessoas em ajudar a resolver seus problemas?</b>						
<b>5.1. Para os médicos</b>						
5.2. Para os enfermeiros	2	*	1	9	46	6
5.3. Para os Outros Profissionais	2	*	1	9	46	6
5.4. Para os funcionários da Administração	2	*	1	9	46	6
<b>6. Sua sensação de confiança em relação aos atendimentos oferecidos por este pronto atendimento?</b>						
<b>7. A educação e o respeito com que você foi tratado:</b>						
<b>7.1. Pelos médicos</b>						
7.2. Pelos enfermeiros	2	*	1	9	46	6
7.3. Pelos Outros Profissionais	2	*	1	9	46	6
7.4. Pelos funcionários da Administração	2	*	1	9	46	6
<b>8. O interesse do médico em ouvir as queixas do paciente e o exame físico que foi realizado?</b>						
<b>9. As explicações do médico sobre a doença do paciente e o tratamento que foi realizado?</b>						
<b>10. A limpeza das roupas de cama e banho?</b>						
<b>11. As refeições que foram servidas, em relação à temperatura e o sabor?</b>						
<b>12. O silêncio no ambiente do hospital?</b>						
<b>13. O horário em que são servidas as refeições?</b>						
<b>14. O horário em que é feita a limpeza do quarto?</b>						
<b>15. O horário das visitas?</b>						
<b>16. O fornecimento de medicamentos para o tratamento durante a internação?</b>						
<b>17. O local para reclamações / sugestões é de fácil acesso?</b>						
<b>Índice de Satisfação Geral:</b>					<b>96,6%</b>	





SECRETARIA DE  
SAÚDE PÚBLICA



# CENSO DE ORIGEM DOS USUÁRIOS

REFERÊNCIA: Junho – 2020



Hospital Regional  
Público da Transamazônica

## CONTRATO DE GESTÃO Nº 05/2017

<b>ENTIDADE:</b>	HOSPITAL REGIONAL PUBLICO DA TRANSAMAZONICA
<b>ENDEREÇO:</b>	Avenida Brigadeiro Eduardo Gomes, S/N, São Sebastião.

## CENSO DE ORIGEM DOS PACIENTES

MÊS	CIDADE/BAIRRO/ZONA	QUANTIDADE DE ATENDIMENTOS
jun-20	Altamira	143
jun-20	Uruara	40
jun-20	Medicilândia	14
jun-20	Brasil Novo	23
jun-20	Senador José Porfírio	13
jun-20	Anapu	22
jun-20	Vitória do Xingú	21
jun-20	Placas	-
jun-20	Porto de Moz	9
jun-20	Pacajá	15
jun-20	Outros Municípios	-

LOCAL/DATA      Altmira -PA      07/07/2020

RESPONSÁVEL      Jessianie Bandeira

OBS.

Pedro Braga  
Diretor Adm/Financeiro  
Hospital Regional Público da Transamazônica







SECRETARIA DE  
SAÚDE PÚBLICA



# COLABORADORES CONTRATADOS (CLT)

REFERÊNCIA: Junho – 2020






UNIDADE GERENCIADA: HOSPITAL REGIONAL PÚBLICO DA TRANSAMAZÔNICA  
OS RESPONSÁVEL: PRO SAÚDE ABASH

COLABORADORES CONTRATADOS CLT

CATEGORIA PROFISSIONAL (1)	Cod. Bras. Ocupação	QTDE.	Forma de contratação (2)	Carga Horária Semanal (3)
AGENTE DE PORTARIA	517410	21	CLT	36
ALMOXARIFE	414105	9	CLT	44
ANALI ADM PESSOAL	413105	1	CLT	44
ANALI COMUNICACAO	261110	1	CLT	44
ANALI CONTABIL	413110	2	CLT	44
ANALI FATURAMENTO	413115	1	CLT	44
ANALI HUMANIZAÇÃO	252105	1	CLT	44
ANALI LABORATORIO	324205	8	CLT	36
APRENDIZ ADMINISTRAT	411005	13	CLT	20
ASSESSOR ADMINISTRAT	252105	1	CLT	44
ASSIST ADMINISTRAT	411010	1	CLT	44
ASSIST DIRETORIA	252305	1	CLT	44
ASSIST GESTAO PESSOA	411010	4	CLT	44
ASSIST PATRIMONIO	411010	1	CLT	44
ASSIST QUALIDADE	411010	1	CLT	44
ASSIST SOCIAL	251605	4	CLT	30
ASSIST SUPRIMENTOS	411010	2	CLT	44
ASSIST TREI / DESENV	411010	1	CLT	44
AUX ADMINISTRATIVO	411005	27	CLT	44
AUX ALMOXARIFADO	414105	2	CLT	44
AUX ENFERMAGEM	322230	-	CLT	36
AUX. FARMACIA - 36H	521130	21	CLT	36
AUX. FARMACIA - 44H	521130	1	CLT	44
AUX. HIG. LIMPEZA - 36H	514320	41	CLT	36
AUX. HIG. LIMPEZA - 44H	514320	1	CLT	44
AUX. LAVANDERIA	516345	12	CLT	36
CAMAREIRO - 36H	513315	3	CLT	36
CAMAREIRO - 44H	513315	1	CLT	44
COORD ADMINISTRATIVO	410105	1	CLT	44
COORD FACILITIES	410105	1	CLT	44
COORD TEC INFORMACAO	212310	1	CLT	44
COORD. ENFERMAGEM	223505	5	CLT	44
COORD. FARMACIA	223405	1	CLT	44
COORD. FINANCEIRO	410235	1	CLT	44
COORD. LABORATORIO	301105	1	CLT	44
COORD. NUTRICAO	223710	1	CLT	44
COPEIRO HOSPITALAR - 36H	513430	21	CLT	36
COPEIRO HOSPITALAR - 44H	513430	3	CLT	44
COSTUREIRA	763015	2	CLT	44
COZINHEIRO	513220	7	CLT	36
DIR. ADMINISTRATIVO	252105	1	CLT	44
DIRETOR ASSISTENCIAL	131205	1	CLT	44
DIRETOR HOSPITALAR	131205	1	CLT	44
ELETRICISTA	951105	2	CLT	44
ENFERM. EPIDEMIOLOGIS	223505	1	CLT	30
ENFERMEIRO AUDITOR	223510	1	CLT	44
ENFERMEIRO ED.CONT	223505	-	CLT	44
ENFERMEIRO JR	223505	26	CLT	36
ENFERMEIRO QUALID	223510	1	CLT	44
ENFERMEIRO SCIH	223505	1	CLT	44
ENFERMEIRO SR - 36H	223505	36	CLT	36
ENFERMEIRO SR - 44H	223505	4	CLT	44
ENG. SEG DO TRABALHO	214915	1	CLT	30
FARMACEUTICO JR - 36H	223405	9	CLT	36
FARMACEUTICO JR - 44H	223405	1	CLT	44
FISIOTERAPEUTA	223605	1	CLT	30
FONOAUDIOLOGO	223810	3	CLT	30
GER CONTABIL	252210	1	CLT	44
GER MANUTENCAO	142705	1	CLT	44
GER. ADMINISTRATIVO	142105	1	CLT	44
GER. DE LOGISTICA	141615	1	CLT	44
GER. QUALIDADE	142105	1	CLT	44
JARDINEIRO	622010	1	CLT	44
LIDER ADMINISTRATIVO	410105	2	CLT	44
LIDER FARMACIA	410105	2	CLT	44
MAQUEIRO	515110	9	CLT	36
MEC. DE REFRIGERACAO	911205	2	CLT	44
MOTORISTA	782310	4	CLT	36
NUTRICIONISTA - 36H	223710	5	CLT	36
NUTRICIONISTA - 44H	223710	2	CLT	44
OFIC. MANUTENCAO	514325	4	CLT	44
OPERADOR DE CALDEIRA	862120	-	CLT	44
PSICOLOGO CLINICO - 36H	251510	1	CLT	36
PSICOLOGO CLINICO - 44H	251510	1	CLT	44
RECEPCIONISTA	422105	20	CLT	36
SUPERV. ALMOXARIFADO	410205	1	CLT	44
SUPERV SUSTENTABILID	351205	1	CLT	44
SUPERV. GESTÃO DE PESSOAS	410105	1	CLT	44
SUPERV. ADM	410105	1	CLT	44
TEC. DE INFORMATICA	317210	2	CLT	44
TEC. ENFERMAGEM - 36H	322205	285	CLT	36
TEC. ENFERMAGEM - 44H	322205	8	CLT	44
TEC. LABORATORIO	324205	15	CLT	36
TEC. SEG. TRABALHO	351605	3	CLT	44
TELEFONISTA	422205	1	CLT	36
TERAPEUTA OCUPACIONA	223905	1	CLT	30
TOTAL		689		

  
Pedro Braga  
Diretor Adm/Financeiro  
Hospital Regional Público da Transamazônica

  
Maria da Conceição  
Supervisor Administrativo  
M.R.P.T.





SECRETARIA DE  
SAÚDE PÚBLICA



# CAPACITAÇÕES/TREINAMENTOS

REFERÊNCIA: Junho – 2020






CONTRATO DE GESTÃO Nº 005/2017




ENTIDADE: PRÓ - SAÚDE / ASSOCIAÇÃO BENEFICENTE DE ASSISTENCIA SOCIAL E HOSPITALAR	CNPJ: 24232886007501
ENDEREÇO: AV BRIGADEIRO EDUARDO GOMES S/N	CIDADE: ALTAMIRA

CURSOS E TREINAMENTOS

MÊS-ANO	CURSO	CARGA HORARIA	NUMERO DE PARTICIPANTES	HORAS REALIZADAS
jun/20	ANÁLISE DE PRESCRIÇÃO MÉDICA E FARMÁCIA CLÍNICA HOSPITALAR	02:00	8	16:00
jun/20	ANÁLISE DE PRESCRIÇÃO MÉDICA E FARMÁCIA CLÍNICA HOSPITALAR	02:00	8	16:00
jun/20	NOVA INTEGRAÇÃO PADRÃO SEDE	07:00	18	126:00
jun/20	CPAP SELO D'ÁGUA	01:00	10	10:00
jun/20	CPAP SELO D'ÁGUA	01:30	14	21:00
<b>TOTAL</b>				<b>189:00</b>
Nº DE COLABORADORES.....				
HORA/HOMEM				

  
 Lourivaldo Nunes  
 Coord. Adm./NEP  
 H.R. P. T.  
 RESPONSÁVEL

  
 Pedro Braga  
 Diretor Adm./Financeiro  
 H.R. P. T.  
 RESPONSÁVEL

Altamira-Pa, 03 de Julho 2020







SECRETARIA DE SAÚDE PÚBLICA



## ATIVIDADES SOCIAIS

REFERÊNCIA: Junho – 2020





SECRETARIA DE  
SAÚDE PÚBLICA



## Ações Sociais e de Humanização do HRPT Janeiro a Dezembro/2020

JANEIRO	Comemoração do Janeiro Branco- Terapia de grupo para colaboradores
	Semana da Farmácia em comemoração ao Dia do Farmacêutico
	Cinematerapia para usuários de longa permanência
	Gameterapia para usuários dialíticos
	Aniversariantes do Mês
FEVEREIRO	Ação de carnaval- Bloquinho do HRPT com o tema da doação de sangue
	Palestra Ambulatorial sobre Doação de Sangue
	Celebração do Dia Mundial do Enfermo- ação para colaboradores e usuários/ acompanhantes
	Culto Ecumênico em comemoração ao Dia do Enfermo
	Missa mensal para usuários colaboradores e acompanhantes
	Palestra sobre Equilíbrio Emocional para colaboradores
	Aniversariantes do Mês
MARÇO	Ação do Dia da Mulher- Distribuição de brindes às colaboradoras
	Missa mensal para usuários colaboradores e acompanhantes
	Orientação aos gestores sobre saúde mental no enfrentamento à Pandemia do Novocorona Vírus
	Aniversário de usuário da clínica cirúrgica
	Aniversariantes do Mês



SECRETARIA DE  
SAÚDE PÚBLICA



ABRIL	Ação do Dia Da Saúde- Bloquinho da Higienização das Mãos
	Distribuição de chocolates de páscoa aos colaboradores
	Treinamento sobre as práticas de segurança e uso de epi's no enfrentamento do novocoronavírus
	Visita religiosa no leito conforme solicitação do usuário
	Aniversário de usuário da clínica cirúrgica
MAIO	Ação do Dia do Dia do Trabalhador- Mural em homenagem aos colaboradores do HRPT
	Ação do Dia das Mães- distribuição de doces para as colaboradoras com dependentes
	Ação do Dia do Enfermeiro- Distribuição de Donut's com a mensagem "Vai ficar tudo bem"
	Ação do Dia do Assistente Social- Distribuição de Donut's com a mensagem "Vai ficar tudo bem"
	Ação do Dia do Técnico de Enfermagem- Distribuição de Donut's com a mensagem "Vai ficar tudo bem"
	Momento de oração com a equipe assistencial em homenagem as datas comemorativas do mês de maio
	Visita religiosa no leito conforme solicitação do usuário
	Divulgação do mural virtual de mensagens de apoio no site da Pró-Saúde
JUNHO	Ação do Dia do Meio Ambiente- 05/06
	Ação do Dia Da Humanização
	- Distribuição de chaveiros em mdf com versículo da Bíblia "Posso Tudo naquele que me fortalece- Filipenses 4:13"
	- Ação religiosa musical- apresentação da banda católica Boanerges
	- Musicoterapia- apresentação da Banda do Exército



SECRETARIA DE SAÚDE PÚBLICA



JUNHO	- Visita Religiosa- unção do enfermo
	- Acolhimento diário religioso juntamente com a equipe médica e psicossocial aos familiares dos usuários com diagnóstico de COVID-19
	- Altas hospitalares- usuários que receberam alta após serem curados da COVID-19

*Pedro Campos Braga Filho*  
Dir. Adm. Financeiro  
CPF: 125.380.130-02  
H.R.P.T.

*Edson Gonçalves Primo*  
Diretor Hospitalar

*Pedro Campos Braga Filho*  
Diretor Financeiro/Adm

Pró Saúde Hospital Regional de Altamira - PA

000210



SECRETARIA DE  
SAÚDE PÚBLICA



## OUTRAS INFORMAÇÕES

REFERÊNCIA: Junho – 2020







SECRETARIA DE  
SAÚDE PÚBLICA



# TAXA DE MORTALIDADE OPERATÓRIA

REFERÊNCIA: Junho – 2020





SECRETARIA DE  
SAÚDE PÚBLICA



### III - NESTE MÊS OBTIVEMOS

- A taxa de mortalidade operatória do mês de Junho de 2020 foi de 2,79 %.

Mário Cesar P. Franco Netto  
Presidente da Comissão de Óbito

**Dr. Mário Franco Netto**  
CRM 8843 - PA  
Cirurgião Geral / Vasculista  
Altamira, 07 de Julho de 2020



SECRETARIA DE  
SAÚDE PÚBLICA



# CIRURGIAS DE URGÊNCIA

REFERÊNCIA: Junho – 2020





Hospital Regional  
Público da Transamazônica



**PRÓ-SAÚDE**  
ASSOCIAÇÃO BENEFICENTE  
DE ASSISTÊNCIA SOCIAL E HOSPITALAR

SECRETARIA DE  
SAÚDE PÚBLICA





Mapa Estatístico

Mês de Referência : Junho/2020

	1	2	3	4	5	6	7	8	9	10	11	12	13	14	15	16	17	18	19	20	21	22	23	24	25	26	27	28	29	30	31	TOT	
Atividade Cirúrgica	6	9	9	5	5	-	-	6	6	3	-	4	-	-	7	2	4	8	3	-	-	7	6	9	4	1	-	-	8	4	-	116	
Cirurgia Eletiva	3	8	1	3	3	2	2	4	2	5	2	4	11	4	3	8	2	5	3	1	6	1	4	6	2	2	3	6	2	3	-	111	
Cirurgia de Emergência	-	-	-	2	-	-	-	-	-	-	-	-	-	-	-	2	-	-	-	-	-	-	1	5	-	2	6	2	-	-	-	20	
Total	9	17	10	10	8	2	2	10	8	8	2	8	11	4	10	12	6	13	6	6	1	6	9	15	15	8	9	5	6	10	7	-	247

A taxa de Cirurgias de Urgência é de 53.03 % .

  
Edson Gonçalves Primo  
Diretor Hospitalar

  
Pedro Campos Braga Filho  
Diretor Adm/Financeiro

[www.hrpt.org.br](http://www.hrpt.org.br) • [contato@hrptprosaude.org.br](mailto:contato@hrptprosaude.org.br) • (93) 3515-8300  
Avenida Brigadeiro Eduardo Gomes s/n. São Sebastião. CEP: 68372-020 • Altamira (PA)







SECRETARIA DE  
SAÚDE PÚBLICA



# TEMPO MÉDIO DE ESPERA DOS USUÁRIOS PARA INTERNAÇÃO DE CIRURGIAS ELETIVAS

REFERÊNCIA: Junho – 2020





SECRETARIA DE  
SAÚDE PÚBLICA




## Relatório do Tempo de Espera dos Usuários para Internação de Cirurgias Eletivas

Tempo Médio de Espera dos usuários, desde a Autorização do Médico Regulador até a Internação no Hospital Regional Público da Transamazônica – Altamira conforme lista de espera fornecida pelo 10º CRS.

Meses/2020	Tempo de Espera - dia
JANEIRO	103
FEVEREIRO	77
MARÇO	122
ABRIL	0
MAIO	10
JUNHO	0
JULHO	
AGOSTO	
SETEMBRO	
OUTUBRO	
NOVEMBRO	
DEZEMBRO	
Tempo Médio de Espera - dia	62.4

  
Pedro Bray  
Diretor Adm/Financeiro  
Hospital Regional Público da Transamazônica

  
Edson Gonçalves Primo  
Diretor Hospitalar

  
Pedro Campos Braga Filho  
Diretor Adm/Financeiro

