



Secretaria de Saúde Pública



GOVERNO DO ESTADO DO PARÁ

OF/DG/GAB. Nº 804/2019.

Santarém/PA, 12 de julho de 2019.

Ao Senhor

Dr. Jessé Guimarães

Diretor do DDRA – Diretoria de Desenvolvimento de Redes Assistenciais

Secretaria do Estado de Saúde Pública do Estado do Pará.

Grupo Técnico de Controle e Avaliação da Gestão dos Hospitais Metropolitano e Regionais – GTCAGHMR/SESPA

Av. João Paulo II, Nº 602, Bairro Marco.

66.095-492 Belém/PA

**Assunto: Relatório Mensal de Prestação de Contas – Junho de 2019.**

Senhor Diretor,

Tomando como base as informações administrativas e conforme o Contrato de Prestação de Serviços Hospitalares 023/2014, encaminhamos para apreciação:

- Metas Contratuais
- Metas Quantitativas:
  - Mapa de Produção;
  - Plano Estatístico;
  - Mapa Comparativo de Metas Físicas Contratadas e Executadas;
- Metas Qualitativas:
  - Serviço de Atendimento ao Usuário - SAU (Digitalizado em CD: Relatório detalhado e cópias das sugestões e elogios dos usuários);
  - Qualidade da Informação – Serviço de Faturamento
    - ✓ AIH;
    - ✓ Relação SIA – FPO;
    - ✓ Relação SISMAMA;
    - ✓ Relação das APAC's dos Serviços de Hemodiálise, Quimioterapia e Radioterapia;
    - ✓ BPA.
- Comissões:
  - ✓ Comissão de Controle de Infecção Hospitalar;

E-PROTOCOLO  
 GOVERNO DO ESTADO DO PARÁ  
 GTCAGHMR/SESPA  
 Nº 804/2019, 832979  
 15.07.19  
 9.59  
 Carine  
 PROTOCOLISTA



- ✓ Comissão de Revisão de Prontuário;
- ✓ Comissão de Revisão de Óbito;
- ✓ Comissão de Farmácia e Terapêutica;
- Relatório Mensal da Organização e Procura de Órgãos – OPO;
- Execução do Plano de Trabalho;
- Censo de Origem dos Usuários;
- Colaboradores Contratados (CLT);
- Núcleo de Educação Permanente – NEP –  
Capacitações/Treinamentos;
- Atividades Sociais;
- Relatório Mensal do Núcleo Hospitalar de Epidemiologia – NHE –  
(Digitalizado em CD).


Na oportunidade, solicitamos a aprovação formal do Relatório de Prestação de

Contas.

Atenciosamente,



Hebert Moreschi  
Diretor Geral



Diego Vione Berenstein  
Diretor Administrativo e Financeiro





# RELATÓRIO DE EXECUÇÃO AS ATIVIDADES DO CONTRATO DE GESTÃO 023/2014 – REF.: 06/2019. VOLUME I



12/07/2019

Hospital Regional do Baixo Amazonas  
do Pará Dr. Waldemar Penna.

E-PROTOCOLO  
GOVERNO DO ESTADO DO PARÁ  
GTCAGHM/SESPA

Nº 2019/339979 HORA: 9.57  
15/07/19 *Carolina*  
PROTOCOLISTA

Protocolo

Relatório de Gestão dos serviços assistenciais prestados no HOSPITAL REGIONAL DO BAIXO AMAZONAS DO PARÁ DR. WALDEMAR PENNA, no Município de SANTARÉM/PARÁ, pela Pró-Saúde – Associação Beneficente de Assistência Social e Hospitalar, entidade de direito privado sem fins lucrativos, qualificada como Organização Social.

# Relatório de Execução as Atividades do Contrato de Gestão 023/2014 – Ref.: 06/2019. VOLUME I

HOSPITAL REGIONAL DO BAIXO AMAZONAS DO PARÁ DR.  
WALDEMAR PENNA.

## Identificação das partes

**CONTRATANTE:** SECRETARIA DE ESTADO DE SAÚDE PÚBLICA - SESPA

**GOVERNADOR:** HELDER ZAHLUTH BARBALHO

**SECRETÁRIO ESTADUAL DE SAÚDE:** ALBERTO BELTRAME

**UNIDADE:** HOSPITAL REGIONAL DO BAIXO AMAZONAS DO PARÁ DR. WALDEMAR PENNA.

**CNPJ:** 24.232.886/0083-03

**ENDEREÇO:** AVENIDA SÉRGIO HENN, 1100, BAIRRO DIAMANTINO, CEP 68.025-000.

**DIRETOR GERAL:** HEBERT MORESCHI


**DIRETOR ADMINISTRATIVO E FINANCEIRO:** DIEGO VIONE BERENSTEIN.

Os Procuradores da PRÓ-SAÚDE - Associação Beneficente de Assistência Social e Hospitalar nesta unidade de saúde, abaixo assinados, DECLARAM, para fins de direito, sob as penas da lei, que as informações prestadas e documentos apresentados neste Relatório de Prestação de Contas, são verdadeiros e autênticos (fiéis à verdade e condizentes com a realidade dos fatos à época).



---

HEBERT MORESCHI  
DIRETOR GERAL



---

DIEGO VIONE BERENSTEIN  
DIRETOR ADMINISTRATIVO E  
FINANCEIRO

PRÓ-SAÚDE Associação Beneficente de Assistência Social e Hospitalar



## Sumário

1.Introdução.....	1
2.Metas contratuais.....	3
2.1.Metas Quantitativas .....	5
2.1.1.Mapa de Produção .....	6
2.1.2.Plano Estatístico .....	10
2.1.3. Mapa Comparativo de Metas Físicas Contratadas e Executadas.....	120
2.2.Metas Qualitativas .....	147
2.2.1.Serviço de Atendimento ao Usuário - SAU.....	149
2.2.2.Qualidade da Informação – Serviço de Faturamento.....	331
2.2.2.1.AIH .....	332
2.2.2.2.Relação SIA - FPO.....	334
2.2.2.3.Relação SISMAMA .....	349
2.2.2.4.Relação das APAC´s dos serviços de Hemodiálise, Quimioterapia e.....	
Radioterapia .....	353
2.2.2.5.BPA.....	357
2.2.3. Comissões.....	359
2.2.3.1.Comissão de Controle de Infecção Hospitalar.....	360
2.2.3.2.Comissão de Revisão de Prontuário.....	381
2.2.3.3.Comissão de Revisão de Óbito.....	401
2.2.3.4.Comissão de Farmácia e Terapêutica .....	414
3. Relatório Mensal da Organização e Procura de Órgãos.....	427
4. Execução do Plano de Trabalho.....	447
5. Censo de Origem dos Usuários.....	465
6.Colaboradores Contratados (CLT).....	470
7.Núcleo de Educação Permanente -Capacitações/Treinamentos.....	477
8.Atividades Sociais.....	490
9.Núcleo Hospitalar de Epidemiologia-NHE.....	495

## 1. Introdução

A PRÓ-SAÚDE - Associação Beneficente de Assistência Social e Hospitalar, entidade sem fins lucrativos, qualificada como Organização Social vem através deste Relatório, demonstrar os resultados de **JUNHO DE 2019**, referente ao contrato de gestão nº 023/2014, celebrado junto À SECRETARIA DE ESTADO DE SAÚDE PÚBLICA (SESPA), tendo como objeto estabelecer o compromisso entre as partes para o gerenciamento, operacionalização e execução das ações e serviços de saúde, no Hospital Regional do Baixo Amazonas Dr. Waldemar Penna, com a pactuação de indicadores de qualidade e resultado, em regime de 24 (vinte e quatro) horas por dia, assegurando assistência universal e gratuita, exclusiva, aos usuários do Sistema único de Saúde - SUS, em conformidade com os anexos que integram o instrumento, para todos os fins de direito.

Localizado em Santarém (PA), o HRBA atende a população de 20 municípios da região Oeste do Estado, e obtém resultados espetaculares no atendimento e assistência aos usuários do SUS. A unidade está estruturada com 153 leitos, dos quais 104 são de Unidades de Internação clínica e cirúrgica e 49 de UTI's – 20 de UTI Adulto, 10 de UTI Pediátrica e 19 de UTI Neonatal. Possui um perfil de atendimento com foco em Neurocirurgia, Traumatologia, Ortopedia, Oncologia Clínica e Cirúrgica, Nefrologia, Transplantes Renais e Cirurgias Cardíacas.

Este Relatório tem como objetivo demonstrar a atuação da Pró-Saúde no desenvolvimento de suas atividades, visando à melhoria contínua da qualidade da assistência prestada, a satisfação da população assistida e o alcance das metas contratuais.

Os resultados detalhados neste relatório demonstram o compromisso da Pró-Saúde no desenvolvimento das ações e serviços de saúde do Hospital Regional do Baixo Amazonas do Pará, em conformidade ao previsto em contrato de gestão.

No relatório serão apresentadas as seguintes informações referentes ao mês de Junho de 2019: **Metas Contratuais: Metas Quantitativas** (Mapa de Produção; Plano Estatístico; Mapa Comparativo de Metas Físicas Contratadas e Executadas); **Metas Qualitativas (Serviço de Atendimento ao Usuário - SAU** (Digitalizado em CD: Relatório detalhado e cópias das sugestões e elogios dos usuários); **Qualidade da Informação – Serviço de Faturamento** (AIH; Relação SIA – FPO; Relação SISMAMA;





Secretaria de  
Saúde Pública



GOVERNO DO  
ESTADO DO PARÁ

Relação das APAC´s dos Serviços de Hemodiálise, Quimioterapia e Radioterapia; BPA); **Comissões:** (Comissão de Controle de Infecção Hospitalar; Comissão de Revisão de Prontuário; Comissão de Revisão de Óbito; Comissão de Farmácia e Terapêutica; **Relatório Mensal da Organização e Procura de Órgãos – OPO**); **Execução do Plano de Trabalho**; **Censo de Origem dos Usuários**; **Colaboradores Contratados (CLT)**; **Núcleo de Educação Permanente – NEP – Capacitações/Treinamentos**; **Atividades Sociais**; **Relatório Mensal do Núcleo Hospitalar de Epidemiologia – NHE** – (Digitalizado em CD).

Os desafios são muitos, mas as conquistas também. Temos a certeza de que a parceria entre o Governo do Estado do Pará, através da SESPA, e a Pró-Saúde Associação Beneficente de Assistência Social e Hospitalar está no caminho certo na execução de políticas públicas de saúde que visam à descentralização da assistência de alta complexidade levando um serviço de qualidade, segurança, resolutivo e humanizado para a população do Oeste do Pará.



Secretaria de  
Saúde Pública



GOVERNO DO  
ESTADO DO PARÁ

## 2. METAS CONTRATUAIS

REF.: JUNHO - 2019





Secretaria de  
Saúde Pública



GOVERNO DO  
ESTADO DO PARÁ

Em 1996 foi publicada no Estado do Pará a Lei nº 5.980, que dispôs sobre a qualificação das Organizações Sociais e definiu, entre outras, as regras de acompanhamento, avaliação e fiscalização dos Contratos de Gestão.

De acordo com o contrato de gestão de 023/2014 firmado entre CONTRATANTE e a Pró-Saúde, foram estabelecidas as metas quantitativas e qualitativas, bem como a metodologia de apuração do seu cumprimento de acordo com os objetivos a serem alcançados.

Assim, as metas estipuladas são tratadas como objetivo a ser alcançado através da implantação de metodologias de trabalho que proporcionem o aperfeiçoamento contínuo de processos operacionais, promovendo a melhoria da qualidade assistencial e a satisfação da população atendida.

A fim de viabilizar o enfrentamento dos desafios, a Pró-Saúde qualifica suas equipes de trabalho nos diversos níveis: Diretivo, Gerencial e Operacional. Assim, podemos afirmar que dotamos de um time capaz de vencer os desafios propostos e alcançar as metas estabelecidas.

O HOSPITAL REGIONAL DO BAIXO AMAZONAS DO PARÁ DR. WALDEMAR PENNA tem como **Negócio** “Assistência hospitalar referenciada”, **Missão** “Prestar assistência de excelência aos pacientes referenciados do Sistema Único de Saúde, fortalecendo o ensino e promovendo a pesquisa comprometida com os princípios do hospital” **Visão** “Ser referência como um hospital de excelência aos usuários do SUS em média e alta complexidade no País.” e **Princípios** como: **Comunicação clara e eficaz**: Interação entre as partes utilizando uma comunicação direta, clara e assertiva; **Humanização**: Respeito à pessoa, levando-se em consideração as circunstâncias sociais, éticas, culturais e psíquicas em todo relacionamento humano; **Profissionalismo e Ética**: Planejamento, competência técnica, responsabilidade e comprometimento pessoal para atingir os objetivos definidos com transparência e respeito e todas as relações e sigilo profissional; **Qualidade e Segurança**: Melhoria contínua dos processos e serviços, buscando a segurança e satisfação dos usuários internos e externos; **Sustentabilidade Ambiental, Social e Econômica**: Garantia da sustentabilidade econômica, ambiental e de capital intelectual através da formação e desenvolvimento das pessoas.



Secretaria de  
Saúde Pública



GOVERNO DO  
ESTADO DO PARÁ

## 2.1. METAS QUANTITATIVAS

REF.: JUNHO - 2019





Secretaria de  
Saúde Pública



GOVERNO DO  
ESTADO DO PARÁ

## 2.1.1. MAPA DE PRODUÇÃO

REF.: JUNHO - 2019



Secretaria de Saúde Pública



GOVERNO DO ESTADO DO PARÁ

## PRODUÇÃO CONSOLIDADA - JUNHO/2019

## ALTAS HOSPITALARES

HOSPITALIZAÇÃO	TOTAL DE SAÍDAS		ÓBITOS	PACIENTES/DIA	LEITOS OPERACIONAIS
	REALIZADO	CONTRATADO			
CLÍNICA MÉDICA	35		2	343	13
CLÍNICA CIRÚRGICA	200		2	1.213	49
CLÍNICA ONCOLÓGICA	47		13	602	21
CLÍNICA PEDIÁTRICA	53		0	443	19
CLÍNICA OBSTÉTRICA	11		0	23	2
UTI ADULTO	29		22	482	20
UTI PEDIÁTRICA	11		3	285	10
UTI NEONATAL	25		6	534	19
<b>TOTAL</b>	<b>411</b>	<b>385</b>	<b>48</b>	<b>3.925</b>	<b>153</b>

TOTAL GERAL DE SAÍDOS 411

## ATIVIDADE CIRÚRGICA

ATIVIDADE CIRÚRGICA	ELETIVA	URGENTE	TOTAL	SALAS C.C.
	356	21	377	5

## ATENDIMENTO AMBULATORIAL - CONTRATADO

ATENDIMENTOS	CONTRATADO	MENSAL				TOTAL REALIZADO + ABSENTEÍSMO
		1ª CONSULTA	CONSULTAS SUBSEQUENTES	TOTAL	ABSENTEÍSMO	
ANGIOLOGIA E CIR. VASCULAR	120	97	13	110	19	129
NEUROLOGIA	300	224	2	226	51	277
UROLOGIA	60	67	58	125	14	139
ORTOPEDIA	400	321	63	384	33	417
OTORRINOLARINGOLOGIA	180	112	6	118	36	154
NEUROCIRURGIA	180	131	22	153	18	171
TRANSPLANTE RENAL	80	74	0	74	7	81
CIRURGIA GERAL (Cir.Oncológ. Inclusa)	380	262	143	405	50	455
CARDIOLOGIA	200	181	23	204	17	221
GINECOLOGIA				0		0
INFECTOLOGIA	40	41	10	51	5	56
ENDOCRINOLOGIA	250	280	38	318	23	341
ONCO-HEMATOLOGIA	260	21	177	198	24	222
ONCO/CLINICA	401	11	510	521	68	589
NEFROLOGIA	400	111	2	113	15	128
CIRURGIA PLÁSTICA	30	13	8	21	9	30
CIRURGIA TORÁCICA	50	31	6	37	4	41
REUMATOLOGIA	120	114	32	146	5	151
CIRURGIA PEDIÁTRICA	80	81	16	97	13	110
RADIOTERAPIA	249	72	151	223	10	233
CIRURGIA CARDÍACA	50	47	15	62	5	67
OBSTETRÍCIA DE ALTO RISCO	180	22	37	59	12	71
OFTALMOLOGIA	100	41	65	106	31	137
<b>SUB TOTAIS</b>	<b>4.110</b>	<b>2.354</b>	<b>1.397</b>	<b>3.751</b>	<b>469</b>	<b>4.220</b>

TOTAL DE CONSULTAS REALIZADAS 4.457

TOTAL DE CONSULTAS REALIZADAS + ABSENTEÍSMO 5.025



*Adriana*  
 Adriana Kroessin  
 Gerente - ADM - SPP



Secretaria de  
Saúde PúblicaGOVERNO DO  
ESTADO DO PARÁ

## ATENDIMENTO AMBULATORIAL - NÃO CONTRATADO

ATENDIMENTOS	MENSAL				
	ESPECIALIDADES	1ª CONSULTA	CONSULTAS SUBSEQUENTES	TOTAL	ABSENTEÍSMO
ANESTESIOLOGIA	180	0	180	37	217
PSICOLOGIA	28	0	28	1	29
BUCO MAXILO	26	10	36	4	40
FISIOTERAPIA	38	0	38	4	42
MASTOLOGIA	36	186	222	24	246
PEDIATRIA	0	18	18	3	21
CIRURGIA DE CABEÇA/PESCOÇO	4	56	60	10	70
PNEUMOLOGIA	35	0	35	5	40
ONCO-PEDIATRIA	3	69	72	6	78
PSIQUIATRIA	10	7	17	5	22
<b>SUB TOTAIS</b>	<b>360</b>	<b>346</b>	<b>706</b>	<b>99</b>	<b>805</b>

## ATENDIMENTO DE URGÊNCIA

ATENDIMENTO DE URGÊNCIA	Nº DE PACIENTES INTERNADOS	Nº DE PACIENTES NÃO INTERNADOS	TOTAL	CONTRATADO	ÓBITOS NO PA, < 24 HORAS
	397	791	1.188		

## SADT - CONTRATADO

EXAMES	NÚMERO DE EXAMES					
	CONTRATADO	PACIENTES DO HOSPITAL	EXTERNOS	TOTAL REALIZADO	ABSENTEÍSMO	TOTAL REALIZADO + ABSENTEÍSMO
ANÁLISES CLÍNICAS	20.000	17.101	22.565	39.666	189	39.855
PATOLOGIA CLÍNICA	150	537	317	854	0	854
RAIO-X	900	934	1.033	1.967	219	2.186
TOMOGRAFIA	500	66	32	98	0	98
MAMOGRAFIA	250	0	250	250	32	282
ULTRASSON	600	61	541	602	127	729
RESSONÂNCIA MAGNÉTICA	250	102	560	662	98	760
ENDOSCOPIA	200	14	108	122	13	135
VIDEOLARINGOSCOPIA*	40	0	21	21	3	24
EEG	210	17	105	122	25	147
ECOCARDIOGRAMA	250	42	202	244	48	292
ECG	250	0	279	279	27	306
DOPPLER	100	27	74	101	4	105
ERGOMETRIA	114	0	81	81	9	90
AUDIOMETRIA	160	0	29	29	4	33
ELETRONEUROMIOGRAFIA	20	0	20	20	0	20
CAPD	35	0	26	26	0	26
HOLTER	50	1	35	36	2	38
BRAQUITERAPIA	100	0	16	16	0	16
BIÓPSIA DE MAMA	40	0	7	7	2	9
BIÓPSIA DE PRÓSTATA	40	0	7	7	1	8
PUNÇÃO DE MAMA	30	0	7	7	1	8
PUNÇÃO DE TIREÓIDE	30	0	26	26	4	30
HEMODIÁLISE	2.575	64	2.239	2.303	55	2.358
HEMODINÂMICA	73	0	74	74	1	75
DENSITOMETRIA ÓSSEA	50	1	53	54	2	56
QUIMIOTERAPIA	610	273	701	974	0	974
RADIOTERAPIA	2.306	0	2.312	2.312	41	2.353
CAF(Cirurgia de Alta Frequência)	100	0	0	0	0	0
<b>TOTAL</b>	<b>30.033</b>	<b>19.240</b>	<b>31.720</b>	<b>50.960</b>	<b>907</b>	<b>51.867</b>

Adileia

Adileia Kroessin  
Gerente - ADM - SPPwww.prosaude.org.br • secretaria@hrbaproaude.org.br • (93) 2101-6700 Avenida Sérgio Henri, 1100, Diamantino, CEP 68025-000 • Santarém (PA)  
Todos os serviços prestados pelo Hospital Regional do Baixo Amazonas são gratuitos e integram o Sistema Único de Saúde (SUS)Pró - Saúde / HRBA  
Fls. 008  
Ass. \_\_\_\_\_

Secretaria de  
Saúde PúblicaGOVERNO DO  
ESTADO DO PARÁ

## SADT - NÃO CONTRATADO

EXAMES	NÚMERO DE EXAMES				
	PACIENTES DO HOSPITAL	EXTERNOS	TOTAL REALIZADO	ABSENTEÍSMO	TOTAL REALIZADO + ABSENTEÍSMO
HEMOTERAPIA (SÓ EXAMES LAB)	2.267	0	2.267	0	2.267
BIÓPSIA DE PULMÃO	0	0	0	0	0
BIÓPSIA DE RIM	5	0	5	0	5
BIÓPSIA HEPÁTICA	9	0	9	0	9
BIÓPSIA DE COLO UTERINO	1	13	14	0	14
COLONOSCOPIA*	9	69	78	19	97
BRONCOSCOPIA*	0	0	0	0	0
NEFROSTOMIA PERCUTÂNEA	2	0	2	0	2
COLPOSCOPIA	0	32	32	6	38
OFTALMOLOGIA (Exames Ambulatoriais)	0	51	51	0	51
MONIT. AMB. PRESSÃO ARTERIAL	0	11	11	2	13
FISIOTERAPIA (SESSÕES)	9.056	853	9.909	53	9.962
IMITANCIOMETRIA	0	19	19	4	23
ESPIROMETRIA	0	0	0	0	0
CINTILOGRAFIA	3	19	22	0	22
CISTOSCOPIA	1	5	6	0	6
TESTE DA LINGUINHA	0	0	0	0	0
<b>TOTAL</b>	<b>11.353</b>	<b>1.072</b>	<b>12.425</b>	<b>84</b>	<b>12.509</b>
<b>TOTAL DE EXAMES REALIZADOS</b>	<b>63.385</b>				
<b>TOTAL DE EXAMES REALIZADOS + ABSENTEÍSMO</b>	<b>64.376</b>				

Santarém, 04 de julho de 2019.

Adiléia Carolina Kroessin  
Gerente AdministrativoAdiléia  
Adiléia Kroessin  
Gerente - ADM - SPP.





Secretaria de  
Saúde Pública



GOVERNO DO  
ESTADO DO PARÁ

## 2.1.2. PLANO ESTATÍSTICO

REF.: JUNHO - 2019



Secretaria de Saúde Pública



PLANO ESTATÍSTICO - JUNHO 2019

PLANO ESTATÍSTICO	JAN	FEV	MAR	ABR	MAI	JUN	JUL	AGO	SET	OUT	NOV	DEZ	ACUMUL.
<b>1- Estatística de Pacientes Internados</b>													
<b>1.1. Nº de Leitos por Especialidade</b>													
Clinica Médica	33	33	33	33	33	33							198
Clinica Cirúrgica	49	49	49	49	49	49							294
Clinica Oncológica	21	21	21	21	21	21							126
Clinica Pediátrica	48	48	48	48	48	48							288
Clinica Obstétrica	2	2	2	2	2	2							12
<b>Total</b>	<b>153</b>	<b>153</b>	<b>153</b>	<b>153</b>	<b>153</b>	<b>153</b>							<b>918</b>
<b>1.2. Nº de Leitos por Unidade</b>													
Clinica Médica	13	13	13	13	13	13							78
Clinica Cirúrgica	49	49	49	49	49	49							294
Clinica Oncológica	21	21	21	21	21	21							126
Clinica Pediátrica	19	19	19	19	19	19							114
Clinica Obstétrica	2	2	2	2	2	2							12
UTI Adulto	20	20	20	20	20	20							120
UTI Pediátrico	10	10	10	10	10	10							60
UTI Neonatal	19	19	19	19	19	19							114
UCI Neonatal e Obstétrica	-	-	-	-	-	-							0
<b>Total</b>	<b>153</b>	<b>153</b>	<b>153</b>	<b>153</b>	<b>153</b>	<b>153</b>							<b>918</b>
<b>1.3. Nº de Leitos-Dia por Especialidade</b>													
Clinica Médica	1.023	924	1.023	990	1.023	990							5.973
Clinica Cirúrgica	1.519	1.372	1.519	1.470	1.519	1.470							8.869
Clinica Oncológica	651	588	651	630	651	630							3.801
Clinica Pediátrica	1.488	1.344	1.488	1.440	1.488	1.440							8.688
Clinica Obstétrica	62	56	62	60	62	60							362
<b>Total</b>	<b>4.743</b>	<b>4.284</b>	<b>4.743</b>	<b>4.590</b>	<b>4.743</b>	<b>4.590</b>							<b>27.693</b>
<b>1.4. Nº de Leitos-Dia por Unidade</b>													
Clinica Médica	403	364	403	390	403	390							2.353
Clinica Cirúrgica	1.519	1.372	1.519	1.470	1.519	1.470							8.869
Clinica Oncológica	651	588	651	630	651	630							3.801

Pro: Saúde HRBA  
Fla.: 021  
Ass.:

Adriana K. Roëssin  
Gestora



www.prosaude.org.br • contato@prosaude.org.br • (031) 2101-0700 • Avenida Sérgio Moon • 1100 • Douradinho • CEP: 68025-000 • Santarém (PA)  
Instituição reconhecida pelo Ministério da Saúde para fins de credenciamento de serviços de saúde (SUAS)









Secretaria de Saúde Pública



GOVERNO DO ESTADO DO PARÁ

1.8. Média Diária de Pacientes por Unidade	JAN	FEV	MAR	ABR	MAIO	JUN	JUL	AGO	SET	OUT	NOV	DEZ	ACUMUL.
Clínica Médica	11,61	11,64	11,42	12	12	11	-	-	-	-	-	-	12
Clínica Cirúrgica	39,55	41,71	40,42	39	41	40	-	-	-	-	-	-	40
Clínica Oncológica	19,97	20,39	19,32	20	20	20	-	-	-	-	-	-	20
Clínica Pediátrica	13,06	16,14	14,45	13	15	15	-	-	-	-	-	-	15
Clínica Obstétrica	0,87	1,39	1,26	1	1	1	-	-	-	-	-	-	1
UTI Adulto	13,77	16,14	16,61	17	17	16	-	-	-	-	-	-	16
UTI Pediátrica	9,23	8,29	8,94	10	10	10	-	-	-	-	-	-	9
UTI Neonatal	14,77	15,43	16,39	16	17	18	-	-	-	-	-	-	16
UCI Neonatal e Obstétrica	-	-	-	-	-	-	-	-	-	-	-	-	0
<b>Total</b>	<b>122,84</b>	<b>131</b>	<b>129</b>	<b>127</b>	<b>134</b>	<b>131</b>	-	-	-	-	-	-	<b>129</b>
1.9. Internações por Especialidade	JAN	FEV	MAR	ABR	MAIO	JUN	JUL	AGO	SET	OUT	NOV	DEZ	ACUMUL.
Clínica Médica	61	61	57	70	58	71	-	-	-	-	-	-	378
Clínica Cirúrgica	184	201	208	209	191	192	-	-	-	-	-	-	1.185
Clínica Oncológica	45	46	50	51	51	46	-	-	-	-	-	-	289
Clínica Pediátrica	77	86	74	81	86	79	-	-	-	-	-	-	483
Clínica Obstétrica	10	12	8	8	11	9	-	-	-	-	-	-	58
<b>Total</b>	<b>377</b>	<b>406</b>	<b>397</b>	<b>419</b>	<b>397</b>	<b>397</b>	-	-	-	-	-	-	<b>2.393</b>
1.10. Internações por Unidade	JAN	FEV	MAR	ABR	MAIO	JUN	JUL	AGO	SET	OUT	NOV	DEZ	ACUMUL.
Clínica Médica	28	34	30	28	25	30	-	-	-	-	-	-	175
Clínica Cirúrgica	184	201	208	209	191	192	-	-	-	-	-	-	1.185
Clínica Oncológica	45	46	50	51	51	46	-	-	-	-	-	-	289
Clínica Pediátrica	43	44	38	43	49	43	-	-	-	-	-	-	260
Clínica Obstétrica	10	12	8	8	11	9	-	-	-	-	-	-	58
UTI Adulto	33	27	27	42	33	41	-	-	-	-	-	-	203
UTI Pediátrico	13	13	9	10	11	11	-	-	-	-	-	-	67
UTI Neonatal	21	29	27	28	26	25	-	-	-	-	-	-	156
UCI Neonatal	-	-	-	-	-	-	-	-	-	-	-	-	0
<b>Total</b>	<b>377</b>	<b>406</b>	<b>397</b>	<b>419</b>	<b>397</b>	<b>397</b>	-	-	-	-	-	-	<b>2.393</b>
1.11. Internações por Município	JAN	FEV	MAR	ABR	MAIO	JUN	JUL	AGO	SET	OUT	NOV	DEZ	ACUMUL.
Atenquer	12	13	12	21	16	13	-	-	-	-	-	-	87
Almeirim	10	7	6	5	5	6	-	-	-	-	-	-	39

Pro - Saúde /  
Fls. 013  
Ass.



www.prosaude.org.br - sac@prosaude.org.br - (63) 2101-0700. Avenida Sérgio Heine, 1100. Douradinho. CEP 68025-000 - Santarém (PA).  
Todos os serviços prestados pelo Hospital Regional do Baixo Amazonas são gratuitos e integram o Sistema Único de Saúde (SUS).

Adiléia  
Adiléia Kroëssin  
Garcia - ADM - SPP



Secretaria de Saúde Pública



GOVERNO DO ESTADO DO PARÁ

	JAN	FEV	MAR	ABR	MAIO	JUN	JUL	AGO	SET	OUT	NOV	DEZ	ACUMUL.
Aveiro	2	-	2	3	3	3	5						15
Belterra	6	15	5	15	16	8							65
Curuá	-	1	0	-	3	4							8
Faro	-	-	-	-	-	-							0
Itaituba	37	34	29	30	27	35							192
Jacareacanga	2	-	3	2	2	1							10
Juruti	10	14	7	10	7	7							55
Mojui dos Campos	12	10	9	9	10	7							57
Monte alegre	17	15	18	23	20	20							113
Novo progresso	3	7	2	5	2	2							21
Óbidos	11	14	12	14	8	8							67
Oriximiná	17	18	13	11	15	15							89
Placas	7	5	7	5	15	5							44
Praíha	5	7	9	10	9	13							53
Rurópolis	6	5	7	11	11	9							49
Santarém	207	232	243	230	211	221							1.344
Terra Santa	1	-	1	2	2	1							7
Trairão	6	3	2	2	5	2							20
Outros Municípios	6	6	10	11	10	15							58
<b>Total</b>	<b>377</b>	<b>406</b>	<b>397</b>	<b>419</b>	<b>397</b>	<b>397</b>							<b>2.393</b>
<b>1.12 Internações por Faixa etária</b>													
Menos de 1 mês	15	23	19	24	17	15							113
de 1 a 11 meses	13	15	15	13	17	15							88
de 1 a 4 anos	17	23	19	17	20	23							119
de 5 a 9 anos	22	19	11	20	22	21							115
de 10 a 14 anos	15	10	17	12	13	18							85
de 15 a 19 anos	16	15	4	12	16	15							78
de 20 a 29 anos	46	36	39	40	33	21							215
de 30 a 39 anos	45	45	44	47	38	55							274
de 40 a 49 anos	47	47	59	53	55	53							314
de 50 a 64 anos	75	70	97	87	70	70							469
de 65 a 79 anos	55	82	58	82	70	66							413

Pró - Saúde HRB.  
Fls. 014  
Ass. \_\_\_\_\_



www.prosaude.org.br - secretaria@prosaude.org.br - (031) 2101-0700, Avenida Sérgio Heine, 1100, Dourados, CEP 88025-000 - São Carlos (PA)  
Todos os serviços prestados pelo Hospital Regional do Alto Solimões são gratuitos e integram o Sistema Único de Saúde (SUS).

*Adriana Kroessin*  
Adriana Kroessin  
Gestora - ADM - CPP









Secretaria de Saúde Pública



GOVERNO DO ESTADO DO PARÁ

	JAN	FEV	MAR	ABR	MAIO	JUN	JUL	AGO	SET	OUT	NOV	DEZ	ACUMUL.
Clinica Pediátrica	-	-	1	1	-	-	-	-	-	-	-	-	2
Clinica Obstétrica	-	-	-	-	-	-	-	-	-	-	-	-	0
UTI Adulto	14	15	11	15	15	22	-	-	-	-	-	-	92
UTI Pediátrica	-	3	3	1	1	3	-	-	-	-	-	-	11
UTI Neonatal	6	3	3	4	2	6	-	-	-	-	-	-	24
UCI Neonatal e Obstétrica	-	-	-	-	-	-	-	-	-	-	-	-	0
Pronto Atendimento	-	-	-	-	-	-	-	-	-	-	-	-	0
<b>Total</b>	<b>33</b>	<b>31</b>	<b>35</b>	<b>42</b>	<b>28</b>	<b>48</b>	-	-	-	-	-	-	<b>217</b>
<b>1.17. Óbitos Não Institucionais ( menos de 48h.)</b>	<b>JAN</b>	<b>FEV</b>	<b>MAR</b>	<b>ABR</b>	<b>MAIO</b>	<b>JUN</b>	<b>JUL</b>	<b>AGO</b>	<b>SET</b>	<b>OUT</b>	<b>NOV</b>	<b>DEZ</b>	<b>ACUMUL.</b>
Clinica Médica	1	3	2	3	4	4	-	-	-	-	-	-	17
Clinica Cirúrgica	-	-	-	-	-	-	-	-	-	-	-	-	0
Clinica Oncológica	-	-	-	1	-	3	-	-	-	-	-	-	4
Clinica Pediátrica	-	3	-	1	-	2	-	-	-	-	-	-	6
Clinica Obstétrica	-	-	-	-	-	-	-	-	-	-	-	-	0
Pronto Atendimento	-	-	-	-	-	-	-	-	-	-	-	-	0
<b>Total</b>	<b>1</b>	<b>6</b>	<b>2</b>	<b>5</b>	<b>4</b>	<b>9</b>	-	-	-	-	-	-	<b>27</b>
<b>1.18. Óbitos Institucionais ( mais de 48h)</b>	<b>JAN</b>	<b>FEV</b>	<b>MAR</b>	<b>ABR</b>	<b>MAIO</b>	<b>JUN</b>	<b>JUL</b>	<b>AGO</b>	<b>SET</b>	<b>OUT</b>	<b>NOV</b>	<b>DEZ</b>	<b>ACUMUL.</b>
Clinica Médica	15	13	9	14	11	19	-	-	-	-	-	-	81
Clinica Cirúrgica	2	-	1	4	1	3	-	-	-	-	-	-	11
Clinica Oncológica	10	9	16	14	9	10	-	-	-	-	-	-	68
Clinica Pediátrica	5	3	7	5	3	7	-	-	-	-	-	-	30
Clinica Obstétrica	-	-	0	-	-	-	-	-	-	-	-	-	0
<b>Total</b>	<b>32</b>	<b>25</b>	<b>33</b>	<b>37</b>	<b>24</b>	<b>39</b>	-	-	-	-	-	-	<b>190</b>
<b>1.19. Óbitos por Faixa Etária</b>	<b>JAN</b>	<b>FEV</b>	<b>MAR</b>	<b>ABR</b>	<b>MAIO</b>	<b>JUN</b>	<b>JUL</b>	<b>AGO</b>	<b>SET</b>	<b>OUT</b>	<b>NOV</b>	<b>DEZ</b>	<b>ACUMUL.</b>
Menos de 1 mês	6	1	3	3	1	6	-	-	-	-	-	-	20
de 1 a 11 meses	-	3	-	2	-	3	-	-	-	-	-	-	8
de 1 a 4 anos	-	2	3	-	-	-	-	-	-	-	-	-	5
de 5 a 9 anos	-	-	1	-	2	-	-	-	-	-	-	-	3
de 10 a 14 anos	-	-	-	1	-	1	-	-	-	-	-	-	2
de 15 a 19 anos	-	-	-	-	-	2	-	-	-	-	-	-	2
de 20 a 29 anos	4	2	-	2	2	3	-	-	-	-	-	-	13
de 30 a 39 anos	2	4	1	3	1	3	-	-	-	-	-	-	14

Pró - Saúde / HRBA  
Fls. 016  
Ass. \_\_\_\_\_



www.principal.gov.br - Acesso: 08/08/2014 às 10:00:00 - Agência Saúde - Ministério da Saúde - SUS  
Todos os serviços prestados pelo Hospital Regional do Baixo Amanhecer do Pará - Baixo Amanhecer são gratuitos e integram o Sistema Único de Saúde (SUS)

Adriana Adília Kroëssin  
Gestora - ADM - CPP



GOVERNO DO  
ESTADO DO PARÁ

	5	6	7	8	9	10	11	12	13	14	15	16	17	18	19	20	21	22	23	24
	JAN	FEV	MAR	ABR	MAIO	JUN	JUL	AGO	SET	OUT	NOV	DEZ	ACUMUL.							
de 40 a 49 anos	5	-	5	5	2	7							24							
de 50 a 64 anos	7	7	8	11	8	12							53							
de 65 a 79 anos	8	9	14	13	9	9							62							
Mais de 80 anos	1	3	-	2	3	2							11							
<b>Total</b>	<b>33</b>	<b>31</b>	<b>35</b>	<b>42</b>	<b>28</b>	<b>48</b>							<b>217</b>							
<b>1.20. Transferência Interna p/Especialidade</b>													<b>ACUMUL.</b>							
Clínica Médica	68	81	98	94	94	70							505							
Clínica Cirúrgica	55	61	57	62	67	44							346							
Clínica Oncológica	6	8	13	7	9	5							48							
Clínica Pediátrica	28	17	17	20	23	13							118							
Clínica Obstétrica	5	3	4	7	6	1							26							
<b>Total</b>	<b>162</b>	<b>170</b>	<b>189</b>	<b>190</b>	<b>199</b>	<b>133</b>							<b>1.043</b>							
<b>1.21. Transferência Interna por Unidade</b>													<b>ACUMUL.</b>							
Clínica Médica	10	15	17	13	9	10							74							
Clínica Cirúrgica	55	61	57	62	67	44							346							
Clínica Oncológica	6	8	13	7	9	5							48							
Clínica Pediátrica	8	7	7	8	8	6							44							
Clínica Obstétrica	5	3	4	7	6	1							26							
UTI Adulto	58	66	81	81	85	60							431							
UTI Pediátrico	12	4	6	5	9	6							42							
UTI Neonatal	8	6	4	7	6	1							32							
Bergário Alto Risco	-	-	-	-	-	-							0							
<b>Total</b>	<b>162</b>	<b>170</b>	<b>189</b>	<b>190</b>	<b>199</b>	<b>133</b>							<b>1.043</b>							
<b>1.22. Transferência Externa p/Especialidade</b>													<b>ACUMUL.</b>							
Clínica Médica	1	-	-	-	1	-							2							
Clínica Cirúrgica	-	-	-	-	1	-							1							
Clínica Oncológica	-	-	-	-	-	-							0							
Clínica Pediátrica	-	1	1	-	-	-							2							
Clínica Obstétrica	-	-	-	-	-	-							0							
<b>Total</b>	<b>1</b>	<b>1</b>	<b>1</b>	<b>-</b>	<b>2</b>	<b>-</b>							<b>5</b>							
<b>1.23. Pacientes Saídos p/Especialidade</b>													<b>ACUMUL.</b>							
Clínica Médica	55	53	55	56	47	64							330							







Secretaria de Saúde Pública



GOVERNO DO ESTADO DO PARÁ

	JAN	FEV	MAR	ABR	MAIO	JUN	JUL	AGO	SET	OUT	NOV	DEZ	ACUMUL.
Clinica Cirúrgica	187	195	231	215	202	200							1.230
Clinica Oncológica	48	44	53	49	57	47							298
Clinica Pediatría	74	81	77	77	80	89							478
Clinica Obstétrica	7	9	6	5	9	11							47
<b>Total</b>	<b>371</b>	<b>382</b>	<b>422</b>	<b>402</b>	<b>395</b>	<b>411</b>							<b>2.383</b>
<b>1.24. Pacientes Saldos por Unidade</b>													<b>ACUMUL.</b>
Clinica Médica	30	32	38	34	28	35							197
Clinica Cirúrgica	187	195	231	215	202	200							1.230
Clinica Oncológica	48	44	53	49	57	47							298
Clinica Pediatría	42	46	43	37	48	53							269
Clinica Obstétrica	7	9	6	5	9	11							47
UTI Adulto	25	21	17	22	19	29							133
UTI Pediatría	6	12	10	9	10	11							58
UTI Neonatal	26	23	24	31	22	25							151
UCI neonatal e Obstétrica	-	-	-	-	-	-							0
<b>Total</b>	<b>371</b>	<b>382</b>	<b>422</b>	<b>402</b>	<b>395</b>	<b>411</b>							<b>2.383</b>
<b>1.25. Porcentagem de Ocupação p/Especialidade</b>													<b>ACUMUL.</b>
Clinica Médica	76,93	84,20	84,95	87,17	88,95	83,33							84,26
Clinica Cirúrgica	80,71	85,13	82,49	79,18	84,33	82,52							82,39
Clinica Oncológica	95,08	97,11	92,01	94,76	94,93	95,56							94,91
Clinica Pediatría	77,22	83,04	82,86	81,67	87,70	87,64							83,35
Clinica Obstétrica	43,55	69,64	62,90	40,00	56,45	38,33							51,81
<b>Total</b>	<b>80,29</b>	<b>85,71</b>	<b>84,19</b>	<b>83,31</b>	<b>87,48</b>	<b>85,51</b>							<b>84,41</b>
<b>80,29</b>	<b>85,71</b>	<b>84,19</b>	<b>83,31</b>	<b>87,48</b>	<b>85,51</b>	<b>85,51</b>							<b>84,41</b>
<b>Porcentagem Geral de Ocupação por Unidade</b>													<b>ACUMUL.</b>
Clinica Médica	89,33	89,56	87,84	90,26	93,80	87,95							89,80
Clinica Cirúrgica	80,71	85,13	82,49	79,18	84,33	82,52							82,37
Clinica Oncológica	95,08	97,11	92,01	94,76	94,93	95,56							94,87
Clinica Pediatría	68,76	84,96	76,06	70,88	79,63	77,72							76,21
Clinica Obstétrica	43,55	69,64	62,90	40,00	56,45	38,33							51,66
UTI Adulto	68,87	80,71	83,06	85,17	85,81	80,33							80,64
UTI Pediatría	92,26	82,86	89,35	96,33	98,39	95,00							92,49

Pró - Saúde / HRBA  
Fls. 018  
Ass.



www.prosaude.org.br - e-mail:prosaude@prosaude.org.br - Fone: (93) 2101-0700. Avenida Sérgio Heine 1100. Dourados, CEP 88025-000 - São João del-Rei (PA)  
Todos os serviços prestados pelo Hospital Regional do Sudoeste Paraense são gratuitos e integram o Sistema Único de Saúde (SUS).

Adilene  
Adilene Kroessin  
Gerente - ADM - SPP





Secretaria de Saúde Pública



GOVERNO DO ESTADO DO PARÁ

	77,76	81,20	86,25	84,74	90,15	93,68	JUL	AGO	SET	OUT	NOV	DEZ	85,66
UTI Neonatal													
UCI Neonatal e Obstétrica													0,00
<b>Total</b>	<b>80,29</b>	<b>85,71</b>	<b>84,19</b>	<b>83,31</b>	<b>87,48</b>	<b>85,51</b>							<b>84,39</b>
<b>1.27. Média de Permanência p/Especialidade</b>	<b>JAN</b>	<b>FEV</b>	<b>MAR</b>	<b>ABR</b>	<b>MAIO</b>	<b>JUN</b>	<b>JUL</b>	<b>AGO</b>	<b>SET</b>	<b>OUT</b>	<b>NOV</b>	<b>DEZ</b>	<b>ACUMUL.</b>
Clínica Médica	6	6	6	6	6	6							6
Clínica Cirúrgica	5	5	4	4	5	5							5
Clínica Oncológica	11	11	9	11	9	12							10
Clínica Pediátrica	11	11	13	12	13	12							12
Clínica Obstétrica	2	3	4	2	2	2							3
<b>Total</b>	<b>7</b>	<b>7</b>	<b>7</b>	<b>6</b>	<b>7</b>	<b>7</b>							<b>7</b>
<b>Média Geral de Permanência</b>	<b>10</b>	<b>10</b>	<b>9</b>	<b>10</b>	<b>11</b>	<b>10</b>							<b>10</b>
<b>1.28. Média de Permanência por Unidade</b>	<b>JAN</b>	<b>FEV</b>	<b>MAR</b>	<b>ABR</b>	<b>MAIO</b>	<b>JUN</b>	<b>JUL</b>	<b>AGO</b>	<b>SET</b>	<b>OUT</b>	<b>NOV</b>	<b>DEZ</b>	<b>ACUMUL.</b>
Clínica Médica	9	7	6	7	10	8							8
Clínica Cirúrgica	5	5	4	4	5	5							5
Clínica Oncológica	11	11	9	11	9	12							10
Clínica Pediátrica	8	9	9	9	8	8							8
Clínica Obstétrica	2	3	4	2	2	2							3
UTI Adulto	5	5	5	5	5	5							5
UTI Pediátrico	16	15	17	21	16	17							17
UTI Neonatal	13	15	18	13	19	21							16
UCI Neonatal e Obstétrica	-	-	-	-	-	-							0
<b>Total</b>	<b>7</b>	<b>7</b>	<b>7</b>	<b>6</b>	<b>7</b>	<b>7</b>							<b>7</b>
<b>1.29. Índice de Giro de Leitos por Especialidade</b>	<b>JAN</b>	<b>FEV</b>	<b>MAR</b>	<b>ABR</b>	<b>MAIO</b>	<b>JUN</b>	<b>JUL</b>	<b>AGO</b>	<b>SET</b>	<b>OUT</b>	<b>NOV</b>	<b>DEZ</b>	<b>ACUMUL.</b>
Clínica Médica	1,67	1,61	1,67	1,70	1,42	1,94							20,2
Clínica Cirúrgica	3,82	3,98	4,71	4,39	4,12	4,08							50,6
Clínica Oncológica	2,29	2,10	2,52	2,33	2,71	2,24							28,6
Clínica Pediátrica	1,54	1,69	1,60	1,60	1,67	1,85							20,1
Clínica Obstétrica	3,50	4,50	3,00	2,50	4,50	5,50							47,4
<b>Total</b>	<b>2,42</b>	<b>2,50</b>	<b>2,76</b>	<b>2,63</b>	<b>2,58</b>	<b>2,69</b>							<b>31,4</b>
<b>1.30. Índice de Giro de Leitos p/ Unidade</b>	<b>JAN</b>	<b>FEV</b>	<b>MAR</b>	<b>ABR</b>	<b>MAIO</b>	<b>JUN</b>	<b>JUL</b>	<b>AGO</b>	<b>SET</b>	<b>OUT</b>	<b>NOV</b>	<b>DEZ</b>	<b>ACUMUL.</b>
Clínica Médica	2,31	2,46	2,92	2,62	2,15	2,69							30,6



*Adilécia*  
Adilécia Kroessin  
Gerente - AGM - SPP









Hospital Regional do  
Médio Amapá  
Dr. Waldemar Pinheiro



Secretaria de  
Saúde Pública



GOVERNO DO  
ESTADO DO PARÁ

	JAN	FEV	MAR	ABR	MAIO	JUN	JUL	AGO	SET	OUT	NOV	DEZ	ACUMUL.
Clinica Pediátrica	5,90	6,10	7,40	6,20	2,90	8,80							6,21
Clinica Obstétrica	0,00	0,00	0,00	0,00	0,00	0,00							0,00
<b>Total</b>	<b>6,19</b>	<b>5,62</b>	<b>5,73</b>	<b>7,09</b>	<b>4,71</b>	<b>8,82</b>							<b>6,33</b>
<b>1.34. Taxa de Mortalidade por Unidade</b>	<b>JAN</b>	<b>FEV</b>	<b>MAR</b>	<b>ABR</b>	<b>MAIO</b>	<b>JUN</b>	<b>JUL</b>	<b>AGO</b>	<b>SET</b>	<b>OUT</b>	<b>NOV</b>	<b>DEZ</b>	<b>ACUMUL.</b>
Clinica Médica	2,50	2,10	0,00	2,10	-	4,40							1,85
Clinica Cirurgica	0,80	0,40	0,30	1,40	0,40	0,80							0,70
Clinica Oncológica	18,50	15,40	24,20	28,60	13,60	25,00							20,81
Clinica Pediátrica	0,00	0,00	2,00	2,20	0,00	0,00							0,64
Clinica Obstétrica	0,00	0,00	0,00	0,00	0,00	0,00							0,00
UTI Adulto	16,90	17,20	11,20	14,60	14,40	24,70							16,31
UTI Pediátrico	0,00	18,80	18,80	7,10	5,30	17,60							11,00
UTI Neonatal	17,60	10,30	10,70	10,50	7,10	23,10							13,11
UCI Neonatal e Obstétrica	0,00	0,00	0,00	0,00	0,00	9,70							0,00
<b>Total</b>	<b>6,19</b>	<b>5,62</b>	<b>5,73</b>	<b>7,09</b>	<b>4,71</b>	<b>8,82</b>							<b>0,00</b>
<b>Taxa de Mortalidade Global</b>	<b>JAN</b>	<b>FEV</b>	<b>MAR</b>	<b>ABR</b>	<b>MAIO</b>	<b>JUN</b>	<b>JUL</b>	<b>AGO</b>	<b>SET</b>	<b>OUT</b>	<b>NOV</b>	<b>DEZ</b>	<b>ACUMUL.</b>
<b>1.35. Taxa de Mortalidade por Tipo</b>	<b>JAN</b>	<b>FEV</b>	<b>MAR</b>	<b>ABR</b>	<b>MAIO</b>	<b>JUN</b>	<b>JUL</b>	<b>AGO</b>	<b>SET</b>	<b>OUT</b>	<b>NOV</b>	<b>DEZ</b>	<b>ACUMUL.</b>
Institucional	8,63	6,54	7,82	9,20	6,08	9,49	0,00	0,00	0,00	0,00	0,00	0,00	8
Não Institucional	0,27	1,57	0,47	1,24	1,01	2,19	0,00	0,00	0,00	0,00	0,00	0,00	1
Neonatal	17,6	10,3	10,7	10,5	7,1	23,1	0,0	0,0	0,0	0,0	0,0	0,0	13
Operatória	0,0	0,0	0,0	0,0	0,0	9,7	0,0	0,0	0,0	0,0	0,0	0,0	0
<b>Total</b>	<b>26,49</b>	<b>18,42</b>	<b>18,99</b>	<b>20,95</b>	<b>14,19</b>	<b>44,48</b>	<b>0,00</b>	<b>0,00</b>	<b>0,00</b>	<b>0,00</b>	<b>0,00</b>	<b>0,00</b>	<b>22</b>
<b>2. Serviços Assistenciais</b>	<b>JAN</b>	<b>FEV</b>	<b>MAR</b>	<b>ABR</b>	<b>MAIO</b>	<b>JUN</b>	<b>JUL</b>	<b>AGO</b>	<b>SET</b>	<b>OUT</b>	<b>NOV</b>	<b>DEZ</b>	<b>ACUMUL.</b>
<b>2.1. Centro Cirúrgico e Obstétrico</b>													
<b>2.1.1. Cirurgias por Porte</b>													
Cirurgias Pequenas	-	-	-	-	-	-							0
Cirurgias Médias	255	235	293	284	298	258							1.623
Cirurgias Grandes	91	91	102	103	128	119							634
<b>Sub-Total</b>	<b>346</b>	<b>326</b>	<b>395</b>	<b>387</b>	<b>426</b>	<b>377</b>	<b>-</b>	<b>-</b>	<b>-</b>	<b>-</b>	<b>-</b>	<b>-</b>	<b>2.257</b>
<b>Média Diária de Cirurgias</b>	<b>11,16</b>	<b>11,64</b>	<b>12,74</b>	<b>12,90</b>	<b>13,74</b>	<b>12,57</b>	<b>-</b>	<b>-</b>	<b>-</b>	<b>-</b>	<b>-</b>	<b>-</b>	<b>12</b>
Número Total de Curetagens	-	-	-	-	-	-							0
<b>Média Diária de Curetagens</b>	<b>-</b>	<b>-</b>	<b>-</b>	<b>-</b>	<b>-</b>	<b>-</b>	<b>-</b>	<b>-</b>	<b>-</b>	<b>-</b>	<b>-</b>	<b>-</b>	<b>0</b>
<b>Total Geral</b>	<b>346</b>	<b>326</b>	<b>395</b>	<b>387</b>	<b>426</b>	<b>377</b>	<b>-</b>	<b>-</b>	<b>-</b>	<b>-</b>	<b>-</b>	<b>-</b>	<b>2.257</b>
Nº de Salas Cirúrgicas	5	5	5	5	5	5							30







Secretaria de Saúde Pública



GOVERNO DO ESTADO DO PARÁ

Média de Cirurgias por Sala	69	65	79	77	85	75	0	0	0	0	0	0	0	0	0	0	0	0	0	75
2.1.2. Cirurgias de Pacientes Internos	JAN	FEV	MAR	ABR	MAIO	JUN	JUL	AGO	SET	OUT	NOV	DEZ	ACUMUL.							
2.1.2.1. Cirurgias por Especialidades																				
CIR. VASCULAR	16	19	14	21	26	23							119							
BUCO/MAXILO FACIAL	11	10	14	10	14	9							68							
CIR. CARDIOVASCULAR	12	10	8	13	14	10							67							
CIR. GINECOLOGICA	2	6	6	6	4	7							31							
MASTOLOGIA	13	11	6	12	11	10							63							
CIR. ONCOLÓGICA	52	47	96	57	75	65							392							
CIR. ONCOLÓGICA PEDIATRICA	4	2	6	1	2	1							16							
CIR. PLÁSTICO	4	4	2	7	2	1							20							
CIR. TORACICO	6	7	11	8	7	11							50							
CIR.GERAL	42	55	47	48	69	52							313							
CIR. CABEÇA E PESCOÇO	13	5	8	6	9	12							53							
NEUROCIRURGIA	16	15	15	27	21	15							109							
OBSTETRICA	2	4	1	1	5	5							18							
ORTOPEDIA/TRAUMATOLOG	76	69	65	84	76	75							445							
OFTALMOLOGIA	22	12	17	23	25	23							122							
OTORRINO	4	5	7	6	7	3							32							
PEDIATRA	13	15	17	24	22	24							115							
UROLOGIA	36	30	50	28	33	28							205							
Local													0							
2.1.2.2.1 Transplante Renal Inter Vivos	2	-	2	0	2	-							6							
2.1.2.2.2 Transplante Renal (Doador Falecido)	-	-	1	4	1	1							7							
2.1.2.3. Captação Múltipla de Órgãos	-	-	2	1	1	2							6							
Total	346	326	395	387	426	377							2.257							
Média Diária	11	12	13	13	14	13							12							
2.1.3. Cirurgias de Pacientes Internos por Porte	JAN	FEV	MAR	ABR	MAIO	JUN	JUL	AGO	SET	OUT	NOV	DEZ	ACUMUL.							
Cirurgias Pequenas	-	-	-	-	-	-							0							
Cirurgias Médias	255	235	293	284	298	258							1.623							
Cirurgias Grandes	91	91	102	103	128	119							634							
Curetagens	-	-	-	-	-	-							0							
Total	346	326	395	387	426	377							2.257							









Secretaria de Saúde Pública



GOVERNO DO ESTADO DO PARÁ

	JAN	FEV	MAR	ABR	MAI	JUN	JUL	AGO	SET	OUT	NOV	DEZ	ACUMUL.
Ambulatório	346	326	395	387	426	377	-	-	-	-	-	-	0
<b>Total</b>	<b>346</b>	<b>326</b>	<b>395</b>	<b>387</b>	<b>426</b>	<b>377</b>	<b>-</b>	<b>-</b>	<b>-</b>	<b>-</b>	<b>-</b>	<b>-</b>	<b>2.257</b>
<b>2.3. Central de Material Esterilizado (CME)</b>													<b>ACUMUL.</b>
<b>2.4.1. Produção</b>													
Pacotes Grandes	3.719	5.580	5.216	3.832	5.052	5.551							28.950
Pacotes Médios	12.291	9.481	10.346	12.060	11.056	10.935							66.169
Pacotes Pequenos	13.384	12.121	14.200	14.046	14.119	13.817							81.687
<b>Total</b>	<b>29.394</b>	<b>27.182</b>	<b>29.762</b>	<b>29.938</b>	<b>30.227</b>	<b>30.303</b>	<b>-</b>	<b>-</b>	<b>-</b>	<b>-</b>	<b>-</b>	<b>-</b>	<b>176.806</b>
<b>2.4. Ambulatório e Pronto Atendimento</b>													<b>ACUMUL.</b>
<b>2.5.1. Consultas</b>													
Ambulatório (incluindo Fisioterapia)	4.567	4.668	4.469	4.915	4.785	4.457							27.861
Urgência/Emergência	1.078	1.053	1.132	1.186	1.216	1.188							6.853
Absenteísmo (Ambulatório)	690	659	623	701	581	568							3.822
<b>Total (consultas realizadas + absenteísmo)</b>	<b>6.335</b>	<b>6.380</b>	<b>6.224</b>	<b>6.802</b>	<b>6.582</b>	<b>6.213</b>	<b>-</b>	<b>-</b>	<b>-</b>	<b>-</b>	<b>-</b>	<b>-</b>	<b>38.536</b>
<b>Média Diária (considerando absenteísmo)</b>	<b>204</b>	<b>228</b>	<b>201</b>	<b>227</b>	<b>212</b>	<b>207</b>	<b>0</b>	<b>0</b>	<b>0</b>	<b>0</b>	<b>0</b>	<b>0</b>	<b>213</b>
<b>Total de consultas por Municípios</b>	<b>5.257</b>	<b>5.327</b>	<b>5.092</b>	<b>5.616</b>	<b>5.366</b>	<b>5.025</b>	<b>0</b>	<b>0</b>	<b>0</b>	<b>0</b>	<b>0</b>	<b>0</b>	<b>31.683</b>
<b>2.5.2. Consultas por Especialidade</b>													
<b>CIR. VASCULAR</b>													
Consultas e Retornos	101	97	94	98	102	110							602
Absenteísmo	20	29	11	20	21	19							120
<b>Total CIR. VASCULAR (Realizadas + Absenteísmo)</b>	<b>121</b>	<b>126</b>	<b>105</b>	<b>118</b>	<b>123</b>	<b>129</b>	<b>-</b>	<b>-</b>	<b>-</b>	<b>-</b>	<b>-</b>	<b>-</b>	<b>722</b>
<b>Consultas por Municípios</b>													
Alenquer	5	2	2	4	5	6							24
Almeirim	-	-	-	-	1	0							1
Aveiro	1	-	-	-	1	-							2
Belterra	6	3	1	5	4	3							22
Cunã	-	1	2	1	-	2							6
Faro	-	1	-	-	-	-							1
Itaituba	3	5	2	7	7	9							33
Jacareacanga	1	1	-	-	-	-							2
Juruti	1	1	-	2	3	4							11
Mojui dos Campos	4	3	3	2	1	3							16
Monte Alegre	5	4	5	5	6	5							30

Pró - Saúde / HRBA  
Fls. 024  
Ass. \_\_\_\_\_



www.pmsaude.pa.gov.br - sig@pmsaude.pa.gov.br - (031) 2101-0700, Avenida Sérgio Hepp, 1100, D. Capimzorro, CEP 68025-000 - Santarém (PA)  
Todos os serviços prestados pelo Hospital Regional de Belém Anúncios são gratuitos e integram o Sistema Único de Saúde (SUS).

*Adileia Adileia Kroessin*  
Coronista - ADM - SPP



Secretaria de Saúde Pública



GOVERNO DO ESTADO DO PARÁ

	JAN	FEV	MAR	ABR	MAI	JUN	JUL	AGO	SET	OUT	NOV	DEZ	ACUMUL.
Novo progresso	-	-	3	-	-	0	0						3
Óbidos	5	6	7	8	8	7							41
Oriximiná	5	3	3	4	4	2							21
Placas	-	5	3	2	-	3							13
Praíha	1	2	-	1	2	4							10
Rurópolis	1	3	3	3	3	5							18
Santarém	78	79	65	64	70	71							427
Terra Santa	-	1	-	1	1	-							3
Trairão	1	-	-	-	1	-							2
Outros Municípios	4	6	6	9	6	5							36
<b>Total</b>	<b>121</b>	<b>126</b>	<b>105</b>	<b>118</b>	<b>123</b>	<b>129</b>	<b>0</b>	<b>0</b>	<b>0</b>	<b>0</b>	<b>0</b>	<b>0</b>	<b>722</b>
<b>Neurologia</b>	<b>313</b>	<b>320</b>	<b>319</b>	<b>366</b>	<b>392</b>	<b>226</b>							<b>1.936</b>
Consultas e Retornos	103	59	73	81	42	51							409
Absenteísmo	416	379	392	447	434	277							2.345
<b>Consultas por Municípios</b>													
Alenquer	67	35	41	49	55	18							265
Almeirim	3	13	14	17	11	4							62
Aveiro	5	1	4	5	7	3							25
Belterra	11	12	12	17	10	10							72
Curuá	7	13	11	5	10	4							50
Faro	-	-	-	1	3	2							6
Itaituba	9	5	4	8	14	2							42
Jacareacanga	7	4	2	3	4	-							20
Juruti	4	5	5	4	8	3							29
Mojui dos Campos	12	14	13	13	7	3							62
Monte Alegre	28	29	31	24	31	23							166
Novo Progresso	3	2	4	4	4	1							18
Óbidos	18	23	15	16	19	18							109
Oriximiná	1	-	3	3	-	1							8
Placas	4	9	13	12	13	9							60
Praíha	14	11	13	11	12	12							73



www.pr-saude.org.br e saude@pr-saude.org.br • (031) 2101-0700. Avenida Sérgio Heber, 1100. Dourados, CEP 68025-000 - Santarém (PA)  
Toda as atividades prestadas pelo Hospital Regional de Bragança Paulista são gratuitas e integram o Sistema Único de Saúde (SUS)

Adiléia  
Adiléia Kroessin  
Coordenadora - ADM - SPP





Secretaria de  
Saúde Pública



GOVERNO DO  
ESTADO DO PARÁ

	JAN	FEV	MAR	ABR	MAIO	JUN	JUL	AGO	SET	OUT	NOV	DEZ	ACUMUL.
Rurópolis	17	20	19	11	21	15	-	-	-	-	-	-	103
Santarém	170	157	161	215	184	125	-	-	-	-	-	-	1.012
Terra Santa	1	3	3	1	3	3	-	-	-	-	-	-	14
Trairão	3	4	1	3	3	6	-	-	-	-	-	-	20
Outros Municípios	32	19	23	25	15	15	-	-	-	-	-	-	129
<b>total</b>	<b>416</b>	<b>379</b>	<b>392</b>	<b>447</b>	<b>434</b>	<b>277</b>	<b>0</b>	<b>0</b>	<b>0</b>	<b>0</b>	<b>0</b>	<b>0</b>	<b>2.345</b>
<b>Ortopedia</b>													<b>ACUMUL.</b>
Consultas e Retornos	390	362	341	349	342	384							2.168
Absenteísmo	63	61	47	60	57	33							321
<b>Total Ortopedia (Realizadas + Absenteísmo)</b>	<b>453</b>	<b>423</b>	<b>388</b>	<b>409</b>	<b>399</b>	<b>417</b>							<b>2.489</b>
<b>Consultas por Municípios</b>													
Alenquer	28	23	20	47	16	22	-	-	-	-	-	-	156
Almeirim	5	6	5	5	8	7	-	-	-	-	-	-	36
Aveiro	4	3	6	3	6	6	-	-	-	-	-	-	28
Belterra	22	11	14	12	12	16	-	-	-	-	-	-	87
Cumá	4	7	7	3	6	4	-	-	-	-	-	-	31
Faro	2	4	-	2	2	2	-	-	-	-	-	-	12
Itaituba	33	38	33	29	35	20	-	-	-	-	-	-	188
Jacareacanga	4	5	2	2	4	-	-	-	-	-	-	-	17
Juruti	10	6	3	3	8	6	-	-	-	-	-	-	36
Mojui dos Campos	13	12	17	8	12	8	-	-	-	-	-	-	70
Monte alegre	33	28	29	35	39	29	-	-	-	-	-	-	193
Novo progresso	4	7	10	5	7	8	-	-	-	-	-	-	41
Óbidos	18	13	19	14	16	20	-	-	-	-	-	-	100
Oriximiná	8	12	13	8	7	13	-	-	-	-	-	-	61
Placas	6	7	4	11	9	6	-	-	-	-	-	-	43
Praíha	13	11	10	9	10	8	-	-	-	-	-	-	61
Rurópolis	17	15	11	15	14	18	-	-	-	-	-	-	90
Santarém	201	196	166	176	188	210	-	-	-	-	-	-	1.117
Terra Santa	4	2	4	-	2	2	-	-	-	-	-	-	14
Trairão	1	4	1	2	1	4	-	-	-	-	-	-	13
Outros Municípios	23	13	14	20	17	8	-	-	-	-	-	-	95

Pró - Saúde / HRBA  
Fls. 026  
Ass. \_\_\_\_\_



www.prósaude.org.br • secretaria@prósaude.org.br • (031) 2131-0700, Avenida Sérgio Heine, 1100, Dourados, CEP 88025-000 - Santa Helena (PA)  
Todos os serviços prestados pelo Hospital Regional do Alto Araguaia são gratuitos e integram o Sistema Único de Saúde (SUS).

*Adilécio*  
Adilécio Kroëssin  
Governador - ADM - CPP



Secretaria de Saúde Pública



GOVERNO DO ESTADO DO PARÁ

Total	453	423	388	409	399	417	0	0	0	0	0	0	0	0	0	0	2.489
Otorrinolaringologia	JAN	FEV	MAR	ABR	MAIO	JUN	JUL	AGO	SET	OUT	NOV	DEZ	ACUMUL.				
Consultas e Retornos	147	196	161	157	131	118							910				
Absenteísmo	26	49	21	25	23	36							180				
<b>Total Otorrinolaringologia (Realizadas + Absenteísmo)</b>	<b>173</b>	<b>245</b>	<b>182</b>	<b>182</b>	<b>154</b>	<b>154</b>	-	-	-	-	-	-	<b>1.090</b>				
<b>Consultas por Municípios</b>																	
Alenquer	7	18	15	13	7	6	-	-	-	-	-	-	66				
Almeirim	3	5	5	4	4	3	-	-	-	-	-	-	24				
Aveiro	1	3	1	2	1	1	-	-	-	-	-	-	9				
Belterra	3	8	4	3	1	4	-	-	-	-	-	-	23				
Curuá	2	5	4	2	3	2	-	-	-	-	-	-	18				
Faro	-	-	-	-	-	1	-	-	-	-	-	-	1				
Itaituba	16	19	13	19	16	16	-	-	-	-	-	-	99				
Jacareacanga	6	3	2	-	4	2	-	-	-	-	-	-	17				
Juruti	4	5	3	3	3	6	-	-	-	-	-	-	24				
Mojui dos Campos	6	4	2	6	1	3	-	-	-	-	-	-	22				
Monte alegre	6	13	8	10	5	4	-	-	-	-	-	-	46				
Novo progresso	1	5	2	-	2	-	-	-	-	-	-	-	10				
Óbidos	7	6	9	6	6	9	-	-	-	-	-	-	43				
Oriximiná	13	9	10	7	5	9	-	-	-	-	-	-	53				
Placas	2	5	5	6	3	2	-	-	-	-	-	-	23				
Praíha	5	6	5	4	4	5	-	-	-	-	-	-	29				
Rurópolis	10	12	5	14	7	6	-	-	-	-	-	-	54				
Santarém	63	96	78	73	70	63	-	-	-	-	-	-	443				
Terra Santa	-	2	2	-	-	-	-	-	-	-	-	-	4				
Trairão	-	2	2	3	2	1	-	-	-	-	-	-	10				
Outros Municípios	18	19	7	7	10	11	-	-	-	-	-	-	72				
<b>Total</b>	<b>173</b>	<b>245</b>	<b>182</b>	<b>182</b>	<b>154</b>	<b>154</b>	<b>0</b>	<b>0</b>	<b>0</b>	<b>0</b>	<b>0</b>	<b>0</b>	<b>1.090</b>				
<b>Otologia</b>	<b>JAN</b>	<b>FEV</b>	<b>MAR</b>	<b>ABR</b>	<b>MAIO</b>	<b>JUN</b>	<b>JUL</b>	<b>AGO</b>	<b>SET</b>	<b>OUT</b>	<b>NOV</b>	<b>DEZ</b>	<b>ACUMUL.</b>				
Consultas e Retornos	-	-	-	-	-	-	-	-	-	-	-	-	0				
Absenteísmo	-	-	-	-	-	-	-	-	-	-	-	-	0				
<b>Total Otologia (Realizadas+Absenteísmo)</b>	<b>-</b>	<b>-</b>	<b>-</b>	<b>-</b>	<b>-</b>	<b>-</b>	<b>-</b>	<b>-</b>	<b>-</b>	<b>-</b>	<b>-</b>	<b>-</b>	<b>0</b>				

Pró - Saúde L.H.R.O.  
Fls. 027  
Ass.



Atendimento em Saúde Pública - Agência Saúde - Ministério da Saúde - SUS  
Todos os serviços prestados pelo Hospital Regional do Estado do Pará e Substituição do Estado do Pará (SUS)

Adilene Adilene Kroessin  
Coordenadora - ADM - CPP





Secretaria de Saúde Pública



GOVERNO DO ESTADO DO PARÁ

Consultas por Municípios	JAN	FEV	MAR	ABR	MAI	JUN	JUL	AGO	SET	OUT	NOV	DEZ	ACUMUL.,
Alenquer	-	-	-	-	-	-	-	-	-	-	-	-	0
Almeirim	-	-	-	-	-	-	-	-	-	-	-	-	0
Aveiro	-	-	-	-	-	-	-	-	-	-	-	-	0
Belterra	-	-	-	-	-	-	-	-	-	-	-	-	0
Cumá	-	-	-	-	-	-	-	-	-	-	-	-	0
Faro	-	-	-	-	-	-	-	-	-	-	-	-	0
Itaituba	-	-	-	-	-	-	-	-	-	-	-	-	0
Jacareacanga	-	-	-	-	-	-	-	-	-	-	-	-	0
Juruti	-	-	-	-	-	-	-	-	-	-	-	-	0
Mojui dos Campos	-	-	-	-	-	-	-	-	-	-	-	-	0
Monte alegre	-	-	-	-	-	-	-	-	-	-	-	-	0
Novo progresso	-	-	-	-	-	-	-	-	-	-	-	-	0
Óbidos	-	-	-	-	-	-	-	-	-	-	-	-	0
Oriximiná	-	-	-	-	-	-	-	-	-	-	-	-	0
Placas	-	-	-	-	-	-	-	-	-	-	-	-	0
Praíha	-	-	-	-	-	-	-	-	-	-	-	-	0
Rurópolis	-	-	-	-	-	-	-	-	-	-	-	-	0
Santarém	-	-	-	-	-	-	-	-	-	-	-	-	0
Terra Santa	-	-	-	-	-	-	-	-	-	-	-	-	0
Trailão	-	-	-	-	-	-	-	-	-	-	-	-	0
Outros Municípios	-	-	-	-	-	-	-	-	-	-	-	-	0
<b>Total</b>	<b>0</b>	<b>0</b>	<b>0</b>	<b>0</b>	<b>0</b>	<b>0</b>	<b>0</b>	<b>0</b>	<b>0</b>	<b>0</b>	<b>0</b>	<b>0</b>	<b>0</b>
<b>3.13. Total do Serviço de Otorrinologia e Otolgia</b>	<b>147</b>	<b>196</b>	<b>161</b>	<b>157</b>	<b>131</b>	<b>118</b>							<b>910</b>
Consultas e Retornos	26	49	21	25	23	36							180
Absenteísmo	173	245	182	182	154	154							1.090
<b>Total</b>	<b>5,58</b>	<b>8,75</b>	<b>5,87</b>	<b>6,07</b>	<b>4,97</b>	<b>5,13</b>							<b>12</b>
<b>Média Diária</b>	<b>0,84</b>	<b>1,75</b>	<b>0,68</b>	<b>0,83</b>	<b>0,74</b>	<b>1,20</b>							<b>2</b>
<b>3.13.4. Consulta por Município</b>													
Alenquer	7	18	15	13	7	6							66
Almeirim	3	5	5	4	4	3							24



Adileia  
Adileia Kroessin  
Secretaria de ADM - CPP



	JAN	FEV	MAR	ABR	MAIO	JUN	JUL	AGO	SET	OUT	NOV	DEZ	ACUMUL.
Aveiro	1	3	1	2	1	1	1	-	-	-	-	-	9
Belterra	3	8	4	3	1	4	-	-	-	-	-	-	23
Curuá	2	5	4	2	3	2	-	-	-	-	-	-	18
Faro	-	-	-	-	-	1	-	-	-	-	-	-	1
Itaituba	16	19	13	19	16	16	-	-	-	-	-	-	99
Jacareacanga	6	3	2	-	4	2	-	-	-	-	-	-	17
Juruti	4	5	3	3	3	6	-	-	-	-	-	-	24
Mojui dos Campos	6	4	2	6	1	3	-	-	-	-	-	-	22
Monte alegre	6	13	8	10	5	4	-	-	-	-	-	-	46
Novo progresso	1	5	2	-	2	-	-	-	-	-	-	-	10
Óbidos	7	6	9	6	6	9	-	-	-	-	-	-	43
Oriximiná	13	9	10	7	5	9	-	-	-	-	-	-	53
Placas	2	5	5	6	3	2	-	-	-	-	-	-	23
Praíha	5	6	5	4	4	5	-	-	-	-	-	-	29
Rurópolis	10	12	5	14	7	6	-	-	-	-	-	-	54
Santarém	63	96	78	73	70	63	-	-	-	-	-	-	443
Terra Santa	-	2	2	-	-	-	-	-	-	-	-	-	4
Trairão	-	2	2	3	2	1	-	-	-	-	-	-	10
Outros Municípios	18	19	7	7	10	11	-	-	-	-	-	-	72
<b>Total</b>	<b>173</b>	<b>245</b>	<b>182</b>	<b>182</b>	<b>154</b>	<b>154</b>	<b>0</b>	<b>0</b>	<b>0</b>	<b>0</b>	<b>0</b>	<b>0</b>	<b>1.090</b>
<b>Transplante Renal</b>													
Total de Paciente Inscrito no Programa	30	24	30	28	31	31							174
Consultas e Retornos	77	50	74	66	73	74							414
Absenteísmo	1	5	6	11	3	7							33
<b>Total Transplante Renal (Realizadas + Absenteísmo)</b>	<b>78</b>	<b>55</b>	<b>80</b>	<b>77</b>	<b>76</b>	<b>81</b>							<b>447</b>
<b>Consultas por Municípios</b>													
Alenquer	-	2	1	-	1	-							0
Almeirim	-	-	2	-	-	1							4
Aveiro	-	-	-	-	-	-							3
Belterra	-	1	-	-	-	-							0
Curuá	-	-	-	-	-	-							1
Faro	-	-	-	-	-	-							0
Itaituba	2	2	2	3	6	6							21



*Adiléia*  
 Adiléia Kroessin  
 Gerente - ADM - SSP





Secretaria de Saúde Pública



GOVERNO DO ESTADO DO PARÁ

	JAN	FEV	MAR	ABR	MAIO	JUN	JUL	AGO	SET	OUT	NOV	DEZ	ACUMUL.
Jacareacanga	-	-	1	-	-	1	-	-	-	-	-	-	2
Juruti	1	-	-	-	-	-	-	-	-	-	-	-	1
Mojui dos Campos	1	3	-	2	2	1	-	-	-	-	-	-	9
Monte alegre	5	3	5	2	4	2	-	-	-	-	-	-	21
Novo progresso	-	-	-	-	-	-	-	-	-	-	-	-	0
Óbidos	-	-	-	-	-	-	-	-	-	-	-	-	0
Oriximiná	1	1	4	1	2	3	-	-	-	-	-	-	12
Placas	1	-	1	-	-	1	-	-	-	-	-	-	3
Praiaha	-	-	-	-	1	-	-	-	-	-	-	-	1
Rurópolis	-	-	1	-	-	-	-	-	-	-	-	-	1
Santarém	65	43	58	65	55	59	-	-	-	-	-	-	345
Terra Santa	-	-	-	-	-	1	-	-	-	-	-	-	1
Trailão	-	-	2	-	2	1	-	-	-	-	-	-	5
Outros Municípios	2	-	3	4	3	5	-	-	-	-	-	-	17
<b>Total</b>	<b>78</b>	<b>55</b>	<b>80</b>	<b>77</b>	<b>76</b>	<b>81</b>	<b>0</b>	<b>0</b>	<b>0</b>	<b>0</b>	<b>0</b>	<b>0</b>	<b>447</b>
<b>Neurocirurgia</b>	<b>132</b>	<b>149</b>	<b>130</b>	<b>144</b>	<b>151</b>	<b>153</b>	<b>-</b>	<b>-</b>	<b>-</b>	<b>-</b>	<b>-</b>	<b>-</b>	<b>859</b>
Consultas e Retornos	14	14	16	27	14	18	-	-	-	-	-	-	103
Absenteísmo	146	163	146	171	165	171	-	-	-	-	-	-	962
<b>Total Neurocirurgia(Realizadas + Absenteísmo)</b>													
<b>Consultas por Municípios</b>													
Alenquer	7	6	9	8	3	8	-	-	-	-	-	-	41
Almeirim	2	5	6	-	6	2	-	-	-	-	-	-	21
Aveiro	-	2	1	2	2	-	-	-	-	-	-	-	7
Belterra	8	5	4	3	8	3	-	-	-	-	-	-	31
Curuá	2	2	2	3	2	2	-	-	-	-	-	-	13
Faro	1	2	1	1	1	1	-	-	-	-	-	-	7
Itaituba	16	10	8	11	14	11	-	-	-	-	-	-	70
Jacareacanga	1	-	4	1	2	6	-	-	-	-	-	-	14
Juruti	-	8	2	4	4	6	-	-	-	-	-	-	24
Mojui dos Campos	5	1	2	2	1	5	-	-	-	-	-	-	16
Monte alegre	3	10	7	10	10	11	-	-	-	-	-	-	51
Novo progresso	-	6	4	6	1	4	-	-	-	-	-	-	21



*Adeláide Kroessin*  
Coordenadora de Saúde da Criança



	JAN	FEV	MAR	ABR	MAYO	JUN	JUL	AGO	SET	OUT	NOV	DEZ	ACUMUL.
Óbidos	7	7	7	8	7	8	8	-	-	-	-	-	44
Oriximiná	10	5	4	9	6	8	8	-	-	-	-	-	42
Placas	2	3	1	2	4	4	4	-	-	-	-	-	16
Praiaha	6	6	5	5	6	5	5	-	-	-	-	-	33
Rurópolis	8	6	7	6	4	7	7	-	-	-	-	-	38
Santarém	59	70	67	78	74	76	76	-	-	-	-	-	424
Terra Santa	-	2	-	3	-	1	1	-	-	-	-	-	6
Trairão	1	2	-	2	3	1	1	-	-	-	-	-	9
Outros Municípios	8	5	5	7	7	2	2	-	-	-	-	-	34
<b>Total</b>	<b>146</b>	<b>163</b>	<b>146</b>	<b>171</b>	<b>165</b>	<b>171</b>	<b>171</b>	<b>0</b>	<b>0</b>	<b>0</b>	<b>0</b>	<b>0</b>	<b>962</b>
<b>Cirurgia Geral</b>	<b>177</b>	<b>260</b>	<b>250</b>	<b>282</b>	<b>290</b>	<b>260</b>	<b>260</b>	<b>-</b>	<b>-</b>	<b>-</b>	<b>-</b>	<b>-</b>	<b>1.519</b>
Consultas e Retornos	53	29	31	39	55	39	39	-	-	-	-	-	246
Absenteísmo	230	289	281	321	345	299	299	-	-	-	-	-	1.765
<b>Total Cirurgia Geral (Realizadas + Absenteísmo)</b>													
<b>Consultas por Municípios</b>													
Alenquer	19	31	22	24	27	22	22	-	-	-	-	-	145
Almeirim	-	4	3	2	1	-	-	-	-	-	-	-	10
Aveiro	2	0	1	2	5	3	3	-	-	-	-	-	13
Belterra	13	15	14	7	19	11	11	-	-	-	-	-	79
Curuá	-	3	3	3	3	4	4	-	-	-	-	-	16
Faro	-	-	-	-	-	-	-	-	-	-	-	-	0
Itaituba	14	4	11	13	5	9	9	-	-	-	-	-	56
Jacareacanga	-	-	-	1	1	1	1	-	-	-	-	-	3
Juruti	2	1	-	-	1	3	3	-	-	-	-	-	7
Mojui dos Campos	5	1	15	17	14	13	13	-	-	-	-	-	65
Monte alegre	6	14	8	15	18	17	17	-	-	-	-	-	78
Novo progresso	-	1	3	4	1	1	1	-	-	-	-	-	10
Óbidos	13	15	11	12	16	13	13	-	-	-	-	-	80
Oriximiná	2	3	-	2	2	5	5	-	-	-	-	-	14
Placas	4	8	10	9	10	9	9	-	-	-	-	-	50
Praiaha	7	8	2	7	4	4	4	-	-	-	-	-	32
Rurópolis	-	13	14	1	10	7	7	-	-	-	-	-	45







Secretaria de Saúde Pública



GOVERNO DO ESTADO DO PARÁ

	JAN	FEV	MAR	ABR	MAIO	JUN	JUL	AGO	SET	OUT	NOV	DEZ	ACUMUL.
Santarém	110	143	139	187	185	163	-	-	-	-	-	-	927
Terra Santa	1	1	-	-	-	-	-	-	-	-	-	-	2
Trairão	0	6	-	2	-	1	-	-	-	-	-	-	9
Outros Municípios	32	18	25	13	23	13	-	-	-	-	-	-	124
<b>Total</b>	<b>230</b>	<b>289</b>	<b>281</b>	<b>321</b>	<b>345</b>	<b>299</b>	<b>0</b>	<b>0</b>	<b>0</b>	<b>0</b>	<b>0</b>	<b>0</b>	<b>1.765</b>
<b>Psicologia</b>													
Consultas e Retornos	23	12	32	29	41	28							165
Absenteísmo	6	2	5	3	-	1							17
<b>Total Psicologia (Realizadas + Absenteísmo)</b>	<b>29</b>	<b>14</b>	<b>37</b>	<b>32</b>	<b>41</b>	<b>29</b>							<b>182</b>
<b>Consultas por Municípios</b>													
Alenquer	1	-	1	1	1	1	-	-	-	-	-	-	5
Almeirim	-	-	-	-	-	-	-	-	-	-	-	-	0
Aveiro	-	-	-	-	-	-	-	-	-	-	-	-	0
Belterra	2	1	-	-	-	1	-	-	-	-	-	-	4
Curuá	-	-	-	-	-	-	-	-	-	-	-	-	0
Faro	-	-	-	-	-	-	-	-	-	-	-	-	0
Itaituba	1	-	1	-	1	1	-	-	-	-	-	-	4
Jacareacanga	-	-	-	-	-	-	-	-	-	-	-	-	0
Juruti	-	-	-	-	-	-	-	-	-	-	-	-	0
Mojui dos Campos	2	-	-	-	-	-	-	-	-	-	-	-	2
Monte alegre	-	1	-	-	-	1	-	-	-	-	-	-	2
Novo progresso	-	-	-	-	-	-	-	-	-	-	-	-	0
Óbidos	2	-	-	-	-	-	-	-	-	-	-	-	2
Oriximiná	-	-	-	-	2	-	-	-	-	-	-	-	2
Placas	-	-	-	-	2	1	-	-	-	-	-	-	3
Praiaha	1	-	-	-	-	-	-	-	-	-	-	-	1
Rurópolis	1	-	1	-	1	-	-	-	-	-	-	-	3
Santarém	16	12	31	28	28	23	-	-	-	-	-	-	138
Terra Santa	-	-	-	-	3	1	-	-	-	-	-	-	4
Trairão	-	-	-	-	-	-	-	-	-	-	-	-	0
Outros Municípios	3	-	3	3	3	-	-	-	-	-	-	-	12
<b>Total</b>	<b>29</b>	<b>14</b>	<b>37</b>	<b>32</b>	<b>41</b>	<b>29</b>							<b>182</b>



*Adilene*  
Adilene Kroessin  
Culturas - Família - Saúde



Secretaria de Saúde Pública



GOVERNO DO ESTADO DO PARÁ

Cardiologia	JAN	FEV	MAR	ABR	MAI	JUN	JUL	AGO	SET	OUT	NOV	DEZ	ACUMUL.
Consultas e Retornos	204	176	206	245	224	204	-	-	-	-	-	-	1.259
Absenteísmo	28	19	29	23	17	17	-	-	-	-	-	-	133
<b>Total Cardiologia (Realizadas + Absenteísmo)</b>	<b>232</b>	<b>195</b>	<b>235</b>	<b>268</b>	<b>241</b>	<b>221</b>	-	-	-	-	-	-	<b>1.392</b>
Consultas por Municípios													
Alenquer	14	7	19	20	12	14	-	-	-	-	-	-	86
Almeirim	1	-	2	5	4	6	-	-	-	-	-	-	18
Aveiro	1	2	1	-	4	1	-	-	-	-	-	-	9
Belterra	4	6	4	5	1	6	-	-	-	-	-	-	26
Curuá	3	2	-	3	1	3	-	-	-	-	-	-	12
Faro	-	2	-	-	1	-	-	-	-	-	-	-	3
Itaituba	13	10	12	24	12	9	-	-	-	-	-	-	80
Jacareacanga	-	1	1	1	2	1	-	-	-	-	-	-	6
Juruti	-	1	-	3	1	6	-	-	-	-	-	-	11
Móji dos Campos	12	7	6	5	2	6	-	-	-	-	-	-	38
Monte alegre	10	12	8	13	17	5	-	-	-	-	-	-	65
Novo progresso	-	-	2	-	1	4	-	-	-	-	-	-	7
Óbidos	10	8	6	14	12	10	-	-	-	-	-	-	60
Oriximiná	2	8	5	3	2	7	-	-	-	-	-	-	27
Placas	1	2	4	6	6	5	-	-	-	-	-	-	24
Praíha	12	5	6	10	1	12	-	-	-	-	-	-	46
Rurópolis	5	4	7	11	6	5	-	-	-	-	-	-	38
Santarém	138	115	149	138	152	111	-	-	-	-	-	-	803
Terra Santa	3	1	-	1	1	2	-	-	-	-	-	-	8
Trairão	-	2	-	3	-	2	-	-	-	-	-	-	7
Outros Municípios	3	-	3	3	3	6	-	-	-	-	-	-	18
<b>Total</b>	<b>232</b>	<b>195</b>	<b>235</b>	<b>268</b>	<b>241</b>	<b>221</b>	<b>0</b>	<b>0</b>	<b>0</b>	<b>0</b>	<b>0</b>	<b>0</b>	<b>1.392</b>
<b>Infectologista</b>	<b>JAN</b>	<b>FEV</b>	<b>MAR</b>	<b>ABR</b>	<b>MAI</b>	<b>JUN</b>	<b>JUL</b>	<b>AGO</b>	<b>SET</b>	<b>OUT</b>	<b>NOV</b>	<b>DEZ</b>	<b>ACUMUL.</b>
Consultas e Retornos	36	49	41	51	53	51	-	-	-	-	-	-	281
Absenteísmo	5	4	8	11	5	5	-	-	-	-	-	-	38
<b>Total Infectologia (Realizadas + Absenteísmo)</b>	<b>41</b>	<b>53</b>	<b>49</b>	<b>62</b>	<b>58</b>	<b>56</b>	-	-	-	-	-	-	<b>319</b>
Consultas por Municípios													

Pró-Saúde HRB  
Fls. 033  
Ass. \_\_\_\_\_



www.prosaude.org.br • www.hospitalregionaldoabaixoapama.org.br • CEP 68225-200 • Santarém (PA)  
Todos os serviços prestados pelo Hospital Regional do Baixo Amapá são gratuitos e integram o Sistema Único de Saúde (SUS).

*Adilene*  
Adilene Kroëssin  
Cirurgiã - F.O.M. - C.F.P.





Secretaria de Saúde Pública



GOVERNO DO ESTADO DO PARÁ

	JAN	FEV	MAR	ABR	MAI	JUN	JUL	AGO	SET	OUT	NOV	DEZ	ACUMUL.
Alenquer	-	1	1	5	4	3	-	-	-	-	-	-	14
Almeirim	-	-	-	1	-	-	-	-	-	-	-	-	1
Aveiro	-	-	-	-	-	-	-	-	-	-	-	-	0
Belterra	-	2	2	-	-	-	-	-	-	-	-	-	4
Curuá	-	1	-	1	-	-	-	-	-	-	-	-	2
Faro	-	-	-	-	-	-	-	-	-	-	-	-	0
Iaituba	3	4	2	4	5	-	-	-	-	-	-	-	18
Jacareacanga	1	1	-	-	-	-	-	-	-	-	-	-	2
Juruti	2	3	2	3	-	2	-	-	-	-	-	-	12
Mojui dos Campos	1	1	1	-	1	4	-	-	-	-	-	-	8
Monte alegre	6	2	5	7	5	6	-	-	-	-	-	-	31
Novo progresso	-	1	-	1	-	-	-	-	-	-	-	-	2
Óbidos	-	1	-	1	-	2	-	-	-	-	-	-	4
Oriximiná	1	1	2	1	2	2	-	-	-	-	-	-	9
Placas	-	-	-	-	-	-	-	-	-	-	-	-	0
Pratinha	1	1	-	-	3	2	-	-	-	-	-	-	7
Rurópolis	-	1	-	1	2	-	-	-	-	-	-	-	4
Santarém	22	29	31	36	33	34	-	-	-	-	-	-	185
Terra Santa	-	-	-	-	-	-	-	-	-	-	-	-	0
Trairão	1	1	-	-	2	1	-	-	-	-	-	-	5
Outros Municípios	3	3	3	1	1	-	-	-	-	-	-	-	11
<b>Total</b>	<b>41</b>	<b>53</b>	<b>49</b>	<b>62</b>	<b>58</b>	<b>56</b>							<b>319</b>
<b>Buco-maxilo</b>	<b>JAN</b>	<b>FEV</b>	<b>MAR</b>	<b>ABR</b>	<b>MAI</b>	<b>JUN</b>	<b>JUL</b>	<b>AGO</b>	<b>SET</b>	<b>OUT</b>	<b>NOV</b>	<b>DEZ</b>	<b>ACUMUL.</b>
Consultas e Retornos	40	39	32	32	41	36	-	-	-	-	-	-	220
Absenteísmo	3	6	10	11	6	4	-	-	-	-	-	-	40
<b>Total Buco-maxilo (Realizadas + Absenteísmo)</b>	<b>43</b>	<b>45</b>	<b>42</b>	<b>43</b>	<b>47</b>	<b>40</b>							<b>260</b>
<b>Consultas por Municípios</b>													
Alenquer	2	2	-	2	2	1	-	-	-	-	-	-	9
Almeirim	-	-	-	-	-	-	-	-	-	-	-	-	0
Aveiro	1	-	-	-	-	-	-	-	-	-	-	-	1
Belterra	3	1	2	2	1	5	-	-	-	-	-	-	14
Curuá	-	-	-	-	-	-	-	-	-	-	-	-	0

Pró - Saúde / HR:  
Fls. 034  
Ass. \_\_\_\_\_



www.prosaude.org.br • secretaria@prosaude.org.br • (011) 2101-0700. Avenida Sérgio Heine, 1100 - Damasceno, CEP 88025-000 - SantaTerezinha (PR) - Todos os serviços prestados pelo Hospital Regional do Alto Araguaia estão gratuitos e integram o Sistema Único de Saúde (SUS).

Adilêia  
Adilêia Kroëssin  
Gestora - Saúde - CAP



	JAN	FEV	MAR	ABR	MIAO	JUN	JUL	AGO	SET	OUT	NOV	DEZ	ACUMUL.
Faro	-	-	-	-	-	-	-	-	-	-	-	-	0
Itaituba	4	4	6	6	12	4	-	-	-	-	-	-	36
Jacareacanga	3	3	2	4	3	-	-	-	-	-	-	-	15
Juruti	1	-	-	2	-	2	-	-	-	-	-	-	5
Mojui dos Campos	3	1	1	-	-	1	-	-	-	-	-	-	6
Monte alegre	3	7	3	4	5	6	-	-	-	-	-	-	28
Novo progresso	1	3	2	1	2	1	-	-	-	-	-	-	10
Óbidos	1	-	-	-	-	1	-	-	-	-	-	-	2
Oriximiná	2	-	3	-	2	1	-	-	-	-	-	-	8
Placas	-	2	1	-	1	-	-	-	-	-	-	-	4
Praíha	1	-	-	1	1	-	-	-	-	-	-	-	3
Rurópolis	1	2	-	1	-	2	-	-	-	-	-	-	6
Santarém	17	19	17	19	14	15	-	-	-	-	-	-	101
Terra Santa	-	-	-	-	1	-	-	-	-	-	-	-	1
Trairão	-	-	1	-	2	-	-	-	-	-	-	-	3
Outros Municípios	-	1	4	1	1	1	-	-	-	-	-	-	8
<b>Total</b>	<b>43</b>	<b>45</b>	<b>42</b>	<b>43</b>	<b>47</b>	<b>40</b>	-	-	-	-	-	-	<b>260</b>
<b>Fisioterapia</b>													
<b>Consultas Internas</b>													
Consultas e Retornos	-	-	-	-	-	-	-	-	-	-	-	-	0
Absenteísmo	-	-	-	-	-	-	-	-	-	-	-	-	0
<b>Consultas Externas</b>													
Consultas e Retornos	43	46	58	61	49	38	-	-	-	-	-	-	295
Absenteísmo	1	3	3	2	1	4	-	-	-	-	-	-	14
<b>Total de Consultas</b>	<b>44</b>	<b>49</b>	<b>61</b>	<b>63</b>	<b>50</b>	<b>42</b>	-	-	-	-	-	-	<b>309</b>
Consultas e Retornos	43	46	58	61	49	38	-	-	-	-	-	-	295
Absenteísmo	1	3	3	2	1	4	-	-	-	-	-	-	14
<b>Total Fisioterapia (Realizadas + Absenteísmo)</b>	<b>44</b>	<b>49</b>	<b>61</b>	<b>63</b>	<b>50</b>	<b>42</b>	-	-	-	-	-	-	<b>309</b>
<b>Consultas por Municípios</b>													
Alenquer	-	-	1	1	-	3	-	-	-	-	-	-	5
Almeirim	-	-	-	-	-	-	-	-	-	-	-	-	0
Aveiro	-	-	-	-	-	-	-	-	-	-	-	-	0



*Adiléia*  
 Adiléia Kroëssin  
 Governadora do Estado do Pará





Secretaria de Saúde Pública



GOVERNO DO ESTADO DO PARÁ

	JAN	FEV	MAR	ABR	MAI	JUN	JUL	AGO	SET	OUT	NOV	DEZ	ACUMUL.
Belterra	-	-	-	2	-	1	-	-	-	-	-	-	3
Curuá	-	-	-	-	-	-	-	-	-	-	-	-	0
Faro	-	-	-	-	-	-	-	-	-	-	-	-	0
Itaituba	-	-	1	2	2	1	-	-	-	-	-	-	6
Jacareacanga	-	-	-	-	-	-	-	-	-	-	-	-	0
Juruti	-	-	1	-	-	-	-	-	-	-	-	-	1
Mojui dos Campos	-	-	1	3	-	2	-	-	-	-	-	-	6
Monte alegre	-	-	4	5	1	-	-	-	-	-	-	-	10
Novo progresso	-	-	-	-	-	1	-	-	-	-	-	-	1
Óbidos	-	-	3	1	-	-	-	-	-	-	-	-	4
Oriximiná	-	-	-	2	1	1	-	-	-	-	-	-	4
Placas	-	-	-	1	-	-	-	-	-	-	-	-	1
Praíha	-	-	-	3	1	-	-	-	-	-	-	-	4
Rurópolis	-	-	2	-	2	-	-	-	-	-	-	-	4
Santarém	44	49	48	43	43	32	-	-	-	-	-	-	259
Terra Santa	-	-	-	-	-	-	-	-	-	-	-	-	0
Trairão	-	-	-	-	-	-	-	-	-	-	-	-	0
Outros Municípios	-	-	-	-	-	1	-	-	-	-	-	-	1
<b>Total</b>	<b>44</b>	<b>49</b>	<b>61</b>	<b>63</b>	<b>50</b>	<b>42</b>	<b>-</b>	<b>-</b>	<b>-</b>	<b>-</b>	<b>-</b>	<b>-</b>	<b>309</b>
<b>Endocrinologia</b>	<b>338</b>	<b>340</b>	<b>338</b>	<b>357</b>	<b>317</b>	<b>318</b>	<b>-</b>	<b>-</b>	<b>-</b>	<b>-</b>	<b>-</b>	<b>-</b>	<b>2.008</b>
Consultas e Retornos	41	43	42	33	47	23	-	-	-	-	-	-	229
Absenteísmo	379	383	380	390	364	341	-	-	-	-	-	-	2.237
<b>Total Endocrinologia (Realizadas + Absenteísmo)</b>													
<b>Consultas por Municípios</b>													
Alenquer	22	23	25	23	25	21	-	-	-	-	-	-	139
Almeirim	4	1	8	8	5	2	-	-	-	-	-	-	28
Aveiro	3	3	3	4	6	4	-	-	-	-	-	-	23
Belterra	4	2	8	5	3	2	-	-	-	-	-	-	24
Curuá	6	-	7	4	4	1	-	-	-	-	-	-	22
Faro	-	-	1	1	1	1	-	-	-	-	-	-	4
Itaituba	38	35	34	34	34	29	-	-	-	-	-	-	204
Jacareacanga	6	12	-	1	2	1	-	-	-	-	-	-	22

Pró - Saúde / HRBA  
Fls. 030  
Ass. \_\_\_\_\_



www.prósaude.org.br - secretaria@hospregionaldebelterra.org.br - (031) 2101-0700. Avenida Sérgio Heine, 1100. Douradinho. CEP 68025-000 - Santarém (PA)  
Todos os serviços prestados pelo Hospital Regional de Belterra Anunciamos são gratuitos e integram o Sistema Único de Saúde (SUS).

Adiléia Kroessin  
Gestora - FICHA - 030



Secretaria de Saúde Pública



GOVERNO DO ESTADO DO PARÁ

	JAN	FEV	MAR	ABR	MAI	JUN	JUL	AGO	SET	OUT	NOV	DEZ	ACUMUL.
Juruti	6	-	14	7	11	12	-	-	-	-	-	-	50
Mojui dos Campos	10	4	16	18	11	5	-	-	-	-	-	-	64
Monte alegre	22	17	19	28	28	22	-	-	-	-	-	-	136
Novo progresso	2	3	1	3	2	6	-	-	-	-	-	-	17
Óbidos	15	19	13	17	17	13	-	-	-	-	-	-	94
Oriximiná	11	13	8	9	12	15	-	-	-	-	-	-	68
Placas	2	6	5	8	9	8	-	-	-	-	-	-	38
Praíha	7	8	8	5	11	6	-	-	-	-	-	-	45
Rurópolis	19	24	22	22	15	18	-	-	-	-	-	-	120
Santarém	185	191	168	182	154	166	-	-	-	-	-	-	1.046
Terra Santa	4	1	3	-	2	1	-	-	-	-	-	-	11
Trairão	3	5	6	4	4	3	-	-	-	-	-	-	25
Outros Municípios	10	16	11	7	8	5	-	-	-	-	-	-	57
<b>Total</b>	<b>379</b>	<b>383</b>	<b>380</b>	<b>390</b>	<b>364</b>	<b>341</b>							<b>2.237</b>
<b>ONCO/CLINICA</b>													
Consultas e Retornos	510	539	512	530	541	521	-	-	-	-	-	-	3.153
Absenteísmo	59	53	72	56	56	68	-	-	-	-	-	-	364
<b>Total ONCO/CLINICA(Realizadas + Absenteísmo)</b>	<b>569</b>	<b>592</b>	<b>584</b>	<b>586</b>	<b>597</b>	<b>589</b>							<b>3.517</b>
<b>Consultas por Municípios</b>													
Alenquer	13	21	13	20	22	16	-	-	-	-	-	-	105
Almeirim	5	13	7	8	6	6	-	-	-	-	-	-	45
Aveiro	4	6	5	3	3	5	-	-	-	-	-	-	26
Belterra	8	9	10	13	12	10	-	-	-	-	-	-	62
Curuá	1	1	2	1	2	3	-	-	-	-	-	-	10
Faro	1	2	2	2	1	-	-	-	-	-	-	-	8
Itaituba	52	53	53	48	55	53	-	-	-	-	-	-	314
Jacareacanga	3	3	-	-	-	-	-	-	-	-	-	-	6
Juruti	2	6	5	4	6	9	-	-	-	-	-	-	32
Mojui dos Campos	9	13	13	13	9	7	-	-	-	-	-	-	64
Monte alegre	30	26	25	21	38	38	-	-	-	-	-	-	178
Novo progresso	2	3	3	4	3	1	-	-	-	-	-	-	16
Óbidos	11	13	18	17	11	7	-	-	-	-	-	-	77

Pró - Saúde / HRBA  
Fls. 032  
Ass. \_\_\_\_\_



www.prosaude.org.br • secretaria@prosaude.org.br • (51) 2101-0700. Avenida Sérgio Hepp, 1100. D. Amambói. CEP 88025-000 - Santarém (PA)  
Todos os serviços prestados pelo Hospital Regional do Estado do Rio Grande do Sul são gratuitos e integram o Sistema Único de Saúde (SUS).

*Adilene*  
Adilene Kroessin  
Coordenadora - ADM - CPE





GOVERNO DO ESTADO DO PARÁ



Secretaria de Saúde Pública

	JAN	FEV	MAR	ABR	MAI	JUN	JUL	AGO	SET	OUT	NOV	DEZ	ACUMUL.
Oriximiná	11	18	19	14	17	22	-	-	-	-	-	-	101
Placas	7	7	11	10	8	9	-	-	-	-	-	-	52
Praíha	19	17	13	10	18	7	-	-	-	-	-	-	84
Rurópolis	10	12	13	9	15	9	-	-	-	-	-	-	68
Santarém	352	346	344	366	345	358	-	-	-	-	-	-	2.111
Terra Santa	2	3	4	1	2	3	-	-	-	-	-	-	15
Trairão	5	3	5	2	2	4	-	-	-	-	-	-	21
Outros Municípios	22	17	19	20	22	22	-	-	-	-	-	-	122
<b>Total</b>	<b>569</b>	<b>592</b>	<b>584</b>	<b>586</b>	<b>597</b>	<b>589</b>	-	-	-	-	-	-	<b>3.517</b>
<b>CIRURGIA ONCOLOGICA</b>	<b>JAN</b>	<b>FEV</b>	<b>MAR</b>	<b>ABR</b>	<b>MAI</b>	<b>JUN</b>	<b>JUL</b>	<b>AGO</b>	<b>SET</b>	<b>OUT</b>	<b>NOV</b>	<b>DEZ</b>	<b>ACUMUL.</b>
Consultas e Retornos	224	205	211	246	204	145	-	-	-	-	-	-	1.235
Absenteísmo	16	26	22	15	22	11	-	-	-	-	-	-	112
<b>Total CIRURGIA ONCOLOGICA (Realizadas + Absenteísmo)</b>	<b>240</b>	<b>231</b>	<b>233</b>	<b>261</b>	<b>226</b>	<b>156</b>	-	-	-	-	-	-	<b>1.347</b>
<b>Consultas por Municípios</b>													
Alenquer	9	6	10	12	9	7	-	-	-	-	-	-	53
Almeirim	1	5	-	2	5	4	-	-	-	-	-	-	17
Aveiro	1	2	1	1	1	-	-	-	-	-	-	-	6
Belterra	6	3	2	5	2	2	-	-	-	-	-	-	20
Curuá	-	2	1	3	2	-	-	-	-	-	-	-	8
Faro	-	-	-	-	-	-	-	-	-	-	-	-	0
Itaituba	16	9	11	16	18	9	-	-	-	-	-	-	79
Jacareacanga	-	-	-	-	2	1	-	-	-	-	-	-	3
Juruti	2	5	-	4	3	2	-	-	-	-	-	-	16
Mojui dos Campos	4	9	4	6	6	2	-	-	-	-	-	-	31
Monte alegre	9	13	8	12	11	4	-	-	-	-	-	-	57
Novo progresso	-	-	1	-	-	-	-	-	-	-	-	-	1
Óbidos	5	9	9	6	7	10	-	-	-	-	-	-	46
Oriximiná	9	8	3	13	6	4	-	-	-	-	-	-	43
Placas	2	6	2	3	3	3	-	-	-	-	-	-	19
Praíha	6	10	5	3	2	5	-	-	-	-	-	-	31
Rurópolis	5	7	5	16	9	6	-	-	-	-	-	-	48
Santarém	157	127	166	149	134	94	-	-	-	-	-	-	827





Secretaria de Saúde Pública



GOVERNO DO ESTADO DO PARÁ

	JAN	FEV	MAR	ABR	MAI	JUN	JUL	AGO	SET	OUT	NOV	DEZ	ACUMUL.
Terra Santa	-	1	-	-	-	-	-	-	-	-	-	-	1
Trairão	1	2	1	-	1	-	-	-	-	-	-	-	5
Outros Municípios	7	7	4	10	5	3	-	-	-	-	-	-	36
<b>Total</b>	<b>240</b>	<b>231</b>	<b>233</b>	<b>261</b>	<b>226</b>	<b>156</b>	-	-	-	-	-	-	<b>1.347</b>
<b>ONCO-PEDIATRIA</b>	<b>JAN</b>	<b>FEV</b>	<b>MAR</b>	<b>ABR</b>	<b>MAI</b>	<b>JUN</b>	<b>JUL</b>	<b>AGO</b>	<b>SET</b>	<b>OUT</b>	<b>NOV</b>	<b>DEZ</b>	<b>ACUMUL.</b>
Consultas e Retornos	97	66	64	82	80	72	-	-	-	-	-	-	461
Absenteísmo	4	4	3	3	3	6	-	-	-	-	-	-	23
<b>Total ONCO-PEDIATRIA (Realizadas + Absenteísmo)</b>	<b>101</b>	<b>70</b>	<b>67</b>	<b>85</b>	<b>83</b>	<b>78</b>	-	-	-	-	-	-	<b>484</b>
<b>Consultas por Municípios</b>													
Alenquer	1	1	3	4	2	2	-	-	-	-	-	-	13
Almeirim	-	2	3	-	2	1	-	-	-	-	-	-	8
Aveiro	2	1	1	3	1	1	-	-	-	-	-	-	9
Belterra	-	-	-	-	-	-	-	-	-	-	-	-	0
Curuá	-	-	-	-	-	-	-	-	-	-	-	-	0
Faro	-	-	-	-	-	-	-	-	-	-	-	-	0
Itaituba	7	9	10	11	7	3	-	-	-	-	-	-	47
Jacareacanga	-	-	-	-	-	-	-	-	-	-	-	-	0
Juruti	2	1	4	1	6	3	-	-	-	-	-	-	17
Mojui dos Campos	-	-	1	-	-	1	-	-	-	-	-	-	2
Monte alegre	8	5	3	5	9	7	-	-	-	-	-	-	37
Novo progresso	6	2	-	3	3	4	-	-	-	-	-	-	18
Óbidos	7	7	6	4	4	6	-	-	-	-	-	-	34
Oriximiná	1	-	-	1	-	-	-	-	-	-	-	-	2
Placas	4	2	-	6	2	4	-	-	-	-	-	-	18
Praiaha	-	1	1	1	-	-	-	-	-	-	-	-	3
Rurópolis	4	3	3	3	3	2	-	-	-	-	-	-	18
Santarém	57	35	31	42	42	41	-	-	-	-	-	-	248
Terra Santa	-	-	-	-	-	2	-	-	-	-	-	-	2
Trairão	2	1	1	1	1	1	-	-	-	-	-	-	7
Outros Municípios	-	-	-	-	1	-	-	-	-	-	-	-	1
<b>Total</b>	<b>101</b>	<b>70</b>	<b>67</b>	<b>85</b>	<b>83</b>	<b>78</b>	-	-	-	-	-	-	<b>484</b>
<b>ONCO/HEMATOLOGIA</b>	<b>JAN</b>	<b>FEV</b>	<b>MAR</b>	<b>ABR</b>	<b>MAI</b>	<b>JUN</b>	<b>JUL</b>	<b>AGO</b>	<b>SET</b>	<b>OUT</b>	<b>NOV</b>	<b>DEZ</b>	<b>ACUMUL.</b>

Pró - Saúde / HRBA  
Fls. 039  
Ass. \_\_\_\_\_



www.prosaude.org.br • secretaria@prosaude.org.br • (81) 2101-0700. Avenida Sérgio Heine, 1100. Dourados, CEP 68028-000 • Santarém (PA)  
Todos os serviços prestados pelo Hospital Regional do Baixo Amanari são gratuitos e integram o Sistema Único de Saúde (SUS).

*Adelina*

Adelina Kroessin  
Cooperativa ADM - CPP







Secretaria de Saúde Pública



GOVERNO DO ESTADO DO PARÁ

	JAN	FEV	MAR	ABR	MAIO	JUN	JUL	AGO	SET	OUT	NOV	DEZ	ACUMUL.
Almeirim	3	-	3	2	2	1	1	-	-	-	-	-	11
Aveiro	1	2	1	1	-	4	-	-	-	-	-	-	9
Belterra	5	6	3	11	9	5	-	-	-	-	-	-	39
Curuá	1	-	1	2	1	4	-	-	-	-	-	-	9
Faro	-	-	-	-	-	-	-	-	-	-	-	-	0
Itaituba	20	26	23	24	24	20	-	-	-	-	-	-	137
Jacareacanga	1	2	-	1	1	2	-	-	-	-	-	-	7
Juruti	-	7	4	6	4	2	-	-	-	-	-	-	23
Mojui dos Campos	2	1	3	5	4	1	-	-	-	-	-	-	16
Monte alegre	9	12	14	8	12	11	-	-	-	-	-	-	66
Novo progresso	1	1	2	1	-	-	-	-	-	-	-	-	5
Óbidos	6	18	14	5	15	15	-	-	-	-	-	-	73
Oriximiná	10	3	8	8	5	14	-	-	-	-	-	-	48
Placas	-	2	3	3	6	1	-	-	-	-	-	-	15
Praíha	4	9	10	2	5	5	-	-	-	-	-	-	35
Rurópolis	6	9	5	9	5	6	-	-	-	-	-	-	40
Santarém	132	201	135	138	118	136	-	-	-	-	-	-	860
Terra Santa	-	1	2	2	1	1	-	-	-	-	-	-	7
Trairão	1	1	-	-	1	1	-	-	-	-	-	-	4
Outros Municípios	6	11	7	12	7	4	-	-	-	-	-	-	47
<b>Total</b>	<b>214</b>	<b>320</b>	<b>250</b>	<b>249</b>	<b>228</b>	<b>246</b>	<b>-</b>	<b>-</b>	<b>-</b>	<b>-</b>	<b>-</b>	<b>-</b>	<b>1.507</b>
<b>ONCOLOGIA/ Radioterapia</b>	<b>262</b>	<b>262</b>	<b>173</b>	<b>257</b>	<b>184</b>	<b>223</b>	<b>-</b>	<b>-</b>	<b>-</b>	<b>-</b>	<b>-</b>	<b>-</b>	<b>1.361</b>
Consultas e Retornos	26	28	-	25	6	10	-	-	-	-	-	-	95
Absenteísmo	288	290	173	282	190	233	-	-	-	-	-	-	1.456
<b>Total Onc/Radioterapia (Realizadas+Absentismo)</b>													
<b>Consultas por Municípios</b>													
Alenquer	2	3	5	7	3	2	-	-	-	-	-	-	22
Almeirim	4	7	2	2	2	5	-	-	-	-	-	-	22
Aveiro	-	-	-	4	1	3	-	-	-	-	-	-	8
Belterra	3	6	4	9	6	8	-	-	-	-	-	-	36
Curuá	6	-	-	-	-	-	-	-	-	-	-	-	6
Faro	-	-	-	-	-	-	-	-	-	-	-	-	0

Pró - Saúde / HRBA  
Fls. 091  
Ass. \_\_\_\_\_



www.prorsaude.org.br • secretaria@prorsaude.org.br • (81) 2101-0700 Avenida Sérgio Heine, 1100 - D. Amambio, CEP 68225-000 - Santarém (PA)  
Todos os serviços prestados pelo Hospital Regional do Estado do Pará integram o Sistema Único de Saúde (SUS).

*Adilêia*  
Adilêia Kroëssin  
Gerente - ADM - CPP





	JAN	FEV	MAR	ABR	MAI	JUN	JUL	AGO	SET	OUT	NOV	DEZ	ACUMUL.
Itaituba	35	31	15	32	16	12	-	-	-	-	-	-	141
Jacareacanga	-	-	-	-	-	-	-	-	-	-	-	-	0
Juruti	1	4	5	1	2	1	-	-	-	-	-	-	14
Mojui dos Campos	1	-	-	-	2	4	-	-	-	-	-	-	7
Monte alegre	33	52	5	13	12	14	-	-	-	-	-	-	129
Novo progresso	9	-	-	1	2	-	-	-	-	-	-	-	12
Óbidos	13	26	7	11	12	14	-	-	-	-	-	-	83
Oriximiná	5	21	5	9	7	2	-	-	-	-	-	-	49
Placas	19	16	3	4	4	5	-	-	-	-	-	-	51
Praiaha	15	1	9	6	-	4	-	-	-	-	-	-	35
Rurópolis	11	7	6	7	-	6	-	-	-	-	-	-	37
Santarém	101	101	102	152	106	134	-	-	-	-	-	-	696
Terra Santa	9	-	4	1	-	-	-	-	-	-	-	-	14
Trairão	-	-	-	-	-	2	-	-	-	-	-	-	2
Outros Municípios	21	15	1	23	15	17	-	-	-	-	-	-	92
<b>Total</b>	<b>288</b>	<b>290</b>	<b>173</b>	<b>282</b>	<b>190</b>	<b>233</b>	<b>0</b>	<b>0</b>	<b>0</b>	<b>0</b>	<b>0</b>	<b>0</b>	<b>1.456</b>
<b>CIR. DE CABEÇA E PESCOÇO</b>													
Consultas e Retornos	67	55	63	55	63	60	-	-	-	-	-	-	363
Absenteísmo	7	9	5	12	5	10	-	-	-	-	-	-	48
<b>Total Cir. Cabeça e Pescoço (Realizadas+Absentismo)</b>	<b>74</b>	<b>64</b>	<b>68</b>	<b>67</b>	<b>68</b>	<b>70</b>							<b>411</b>
<b>Consultas por Municípios</b>													
Alenquer	6	2	1	2	6	3	-	-	-	-	-	-	20
Almeirim	1	-	-	1	-	-	-	-	-	-	-	-	2
Aveiro	2	3	2	1	3	2	-	-	-	-	-	-	13
Belterra	-	2	2	1	3	2	-	-	-	-	-	-	10
Curuá	-	1	-	-	1	2	-	-	-	-	-	-	4
Faro	-	-	-	-	-	-	-	-	-	-	-	-	0
Itaituba	6	6	3	4	5	5	-	-	-	-	-	-	29
Jacareacanga	-	1	1	-	-	-	-	-	-	-	-	-	2
Juruti	1	-	-	1	1	-	-	-	-	-	-	-	3
Mojui dos Campos	1	2	2	2	2	1	-	-	-	-	-	-	10
Monte alegre	3	2	3	2	1	5	-	-	-	-	-	-	16



*Adriana Kroessin*  
 Gerente - ADM - SPP



Secretaria de Saúde Pública



GOVERNO DO ESTADO DO PARÁ

	JAN	FEV	MAR	ABR	MAI	JUN	JUL	AGO	SET	OUT	NOV	DEZ	ACUMUL.
Novo progresso	-	-	-	-	-	-	-	-	-	-	-	-	0
Óbidos	2	2	2	2	4	2	1	-	-	-	-	-	13
Oriximiná	-	6	2	2	2	3	4	-	-	-	-	-	17
Placas	1	-	1	2	2	3	1	-	-	-	-	-	8
Prainha	2	5	4	3	3	1	4	-	-	-	-	-	19
Rurópolis	1	1	2	1	1	1	1	-	-	-	-	-	7
Santarém	46	30	40	39	33	34	34	-	-	-	-	-	222
Terra Santa	1	-	1	-	-	1	1	-	-	-	-	-	3
Trailão	-	-	-	-	-	-	2	-	-	-	-	-	2
Outros Municípios	1	1	2	2	3	2	2	-	-	-	-	-	11
<b>Total</b>	<b>74</b>	<b>64</b>	<b>68</b>	<b>67</b>	<b>68</b>	<b>70</b>	<b>70</b>	<b>0</b>	<b>0</b>	<b>0</b>	<b>0</b>	<b>0</b>	<b>411</b>
<b>Urologia</b>	<b>126</b>	<b>115</b>	<b>162</b>	<b>157</b>	<b>140</b>	<b>125</b>							<b>825</b>
Consultas e Retornos	21	16	25	27	30	14							133
Absenteísmo	147	131	187	184	170	139							958
<b>Consultas por Municípios</b>													
Alenquer	6	11	7	9	11	6							50
Almeirim	1	2	4	5	2	2							16
Aveiro	-	1	2	3	2	1							9
Belterra	2	4	8	3	7	1							25
Curuá	0	1	4	1	1	3							10
Faro	-	-	-	-	-	-							0
Itaituba	2	5	11	12	15	9							54
Jacareacanga	1	-	2	1	1	1							6
Juruti	-	2	4	4	4	5							19
Mojui dos Campos	6	4	5	8	3	2							28
Monte alegre	11	7	7	14	8	9							56
Novo progresso	1	-	3	1	1	2							8
Óbidos	6	1	4	8	7	5							31
Oriximiná	11	9	18	9	8	7							62
Placas	6	1	5	6	6	5							29
Prainha	4	8	8	8	7	2							37



*Adriana*  
Adriana Apressin  
Gerente - ADM - SPP





Hospital Regional do  
Baixo Amanhecer do Pará  
Dr. Waldemar Pereira



Secretaria de  
Saúde Pública



GOVERNO DO  
ESTADO DO PARÁ

	2	1	2	4	5	3	JUL	AGO	SET	OUT	NOV	DEZ	17
	JAN	FEV	MAR	ABR	MAI	JUN	JUL	AGO	SET	OUT	NOV	DEZ	ACUMUL.
Rurópolis													
Santarém	82	68	82	86	69	71							456
Terra Santa	-	-	-	-	1	-							1
Trairão	2	2	-	-	1	2							7
Outros Municípios	4	4	11	2	11	3							35
<b>Total</b>	<b>147</b>	<b>131</b>	<b>187</b>	<b>184</b>	<b>170</b>	<b>139</b>							<b>958</b>
<b>3.13. Total do Serviço de Oncologia</b>	<b>1.720</b>	<b>1.732</b>	<b>1.613</b>	<b>1.731</b>	<b>1.631</b>	<b>1.566</b>							<b>9.993</b>
Consultas e Retornos	187	210	180	186	170	167							1.100
Absenteísmo	1.907	1.942	1.793	1.917	1.801	1.733							11.093
<b>Total</b>	<b>61,52</b>	<b>69,36</b>	<b>57,84</b>	<b>63,90</b>	<b>58,10</b>	<b>57,77</b>							<b>123</b>
<b>Média Diária</b>	<b>6,03</b>	<b>7,50</b>	<b>5,81</b>	<b>6,20</b>	<b>5,48</b>	<b>5,57</b>							<b>12</b>
<b>3.13.4. Consulta por Município</b>													
Alenquer	57	66	59	70	71	58							381
Almeirim	19	35	23	27	28	22							154
Aveiro	13	15	13	18	13	17							89
Belterra	32	38	34	47	47	34							232
Curuá	11	10	10	7	11	15							64
Faro	1	2	2	2	1	-							8
Iaituba	156	154	140	155	156	133							894
Jacareacanga	6	10	7	3	4	5							35
Juruti	13	28	24	23	29	23							140
Mojui dos Campos	26	33	32	36	29	21							177
Monte alegre	119	136	85	93	106	102							641
Novo progresso	20	7	9	13	12	10							71
Óbidos	61	85	71	63	63	67							410
Oriximiná	64	83	66	66	57	65							401
Placas	43	37	26	35	36	29							206
Praíha	59	52	56	36	36	32							271
Rurópolis	50	45	40	58	49	40							282
Santarém	1.066	1.031	1.027	1.082	971	979							6.156
Terra Santa	12	5	11	4	5	8							45
Trairão	14	10	9	4	8	15							60

Pró - Saúde HRBA  
Fls. 044  
Ass. \_\_\_\_\_



www.fundação.org.br - Associação de Hospitais Regionais do Baixo Amanhecer do Pará - 1100 - Estrada de Acesso ao Hospital Regional do Baixo Amanhecer do Pará, s/nº - Vila Santa Helena - 66060-000 - Santarém - PA  
Dados em tempo gerados pelo Hospital Regional do Baixo Amanhecer do Pará e integrado à Sistema Único de Saúde (SUS)

*Adilêia*  
Adilêia Kröessin  
Gerente - ADM - SPP









GOVERNO DO ESTADO DO PARÁ

	JAN	FEV	MAR	ABR	MAI	JUN	JUL	AGO	SET	OUT	NOV	DEZ	ACUMUL.
Belterra	1	-	-	-	-	-	-	-	-	-	-	-	1
Curuá	-	-	-	-	-	-	-	-	-	-	-	-	0
Faro	-	-	-	-	-	-	-	-	-	-	-	-	0
Itaituba	-	-	-	-	-	-	-	-	-	-	-	-	0
Jacareacanga	-	-	-	-	-	-	-	-	-	-	-	-	0
Juruti	-	-	-	-	-	-	-	-	-	-	-	-	0
Mojui dos Campos	1	-	-	-	-	-	-	-	-	-	-	-	1
Monte alegre	-	-	-	-	-	-	-	-	-	-	-	-	0
Novo progresso	-	-	-	-	-	-	-	-	-	-	-	-	0
Óbidos	-	-	-	-	-	-	-	-	-	-	-	-	0
Oriximiná	-	-	-	-	-	-	-	-	-	-	-	-	0
Placas	-	-	-	-	-	-	-	-	-	-	-	-	0
Prainha	-	-	-	-	-	-	-	-	-	-	-	-	0
Rurópolis	-	-	-	-	-	-	-	-	-	-	-	-	0
Santarém	156	176	179	158	202	205	205	0	0	0	0	0	1.076
Terra Santa	-	-	-	-	-	-	-	-	-	-	-	-	0
Trairão	-	-	-	-	-	-	-	-	-	-	-	-	0
Outros Municípios	8	-	-	-	-	-	-	-	-	-	-	-	8
<b>Total</b>	<b>166</b>	<b>176</b>	<b>179</b>	<b>158</b>	<b>202</b>	<b>205</b>	<b>205</b>	<b>0</b>	<b>0</b>	<b>0</b>	<b>0</b>	<b>0</b>	<b>1.086</b>
<b>Oftalmologia</b>													
Consultas e Retornos	99	86	77	120	74	106	-	-	-	-	-	-	562
Absenteísmo	17	18	22	41	12	31	-	-	-	-	-	-	141
<b>Total Oftalmologia (Realizadas+Absenteísmo)</b>	<b>116</b>	<b>104</b>	<b>99</b>	<b>161</b>	<b>86</b>	<b>137</b>							<b>703</b>
<b>Consultas por Municípios</b>													
Alenquer	1	7	2	6	6	6	-	-	-	-	-	-	28
Almeirim	-	3	-	2	-	1	-	-	-	-	-	-	6
Aveiro	3	2	-	1	1	-	-	-	-	-	-	-	7
Belterra	2	1	-	1	-	4	-	-	-	-	-	-	8
Curuá	-	-	-	2	1	1	-	-	-	-	-	-	4
Faro	-	-	-	-	-	-	-	-	-	-	-	-	0
Itaituba	8	4	5	8	6	12	-	-	-	-	-	-	43
Jacareacanga	-	-	1	1	-	-	-	-	-	-	-	-	2

*Adiléia*

Adiléia Kroëssin  
 Curatela - ADM - SPP



Este relatório foi produzido por meio do sistema de gestão de informações em saúde (SIG) do Hospital Regional do Baixo Amanhecer do Pará (HRBA) em parceria com o Hospital Regional do Baixo Amanhecer do Pará (HRBA) e o Hospital Regional do Baixo Amanhecer do Pará (HRBA). Todos os serviços prestados pelo Hospital Regional do Baixo Amanhecer do Pará integram o Sistema Único de Saúde (SUS).





GOVERNO DO  
ESTADO DO PARÁ

	JAN	FEV	MAR	ABR	MAI	JUN	JUL	AGO	SET	OUT	NOV	DEZ	ACUMUL.
Juruti	1	-	2	2	2	1	2	-	-	-	-	-	8
Mojui dos Campos	2	1	2	1	1	1	-	-	-	-	-	-	7
Monte alegre	2	5	3	4	-	-	4	-	-	-	-	-	18
Novo progresso	-	2	-	-	-	-	1	-	-	-	-	-	3
Óbidos	5	3	3	7	2	6	-	-	-	-	-	-	26
Oriximiná	5	13	8	3	4	3	-	-	-	-	-	-	36
Placas	3	1	5	11	2	5	-	-	-	-	-	-	27
Praíha	5	2	3	4	3	4	-	-	-	-	-	-	21
Rurópolis	5	4	2	3	2	3	-	-	-	-	-	-	19
Santarém	71	53	58	94	51	75	-	-	-	-	-	-	402
Terra Santa	-	-	-	-	-	-	-	-	-	-	-	-	0
Trairão	1	1	2	2	4	6	-	-	-	-	-	-	16
Outros Municípios	2	2	3	9	2	4	-	-	-	-	-	-	22
<b>Total</b>	<b>116</b>	<b>104</b>	<b>99</b>	<b>161</b>	<b>86</b>	<b>137</b>	<b>0</b>	<b>0</b>	<b>0</b>	<b>0</b>	<b>0</b>	<b>0</b>	<b>703</b>
<b>CIR. PLÁSTICA</b>													
Consultas e Retornos	31	26	23	31	30	21	-	-	-	-	-	-	162
Absenteísmo	4	6	8	1	5	9	-	-	-	-	-	-	33
<b>Total Cir. Plástico (Realizadas+Absentismo)</b>	<b>35</b>	<b>32</b>	<b>31</b>	<b>32</b>	<b>35</b>	<b>30</b>							<b>195</b>
<b>Consultas por Municípios</b>													
Alenquer	2	1	3	1	1	-	-	-	-	-	-	-	8
Almeirim	-	-	1	1	1	-	-	-	-	-	-	-	3
Aveiro	1	-	-	-	-	-	-	-	-	-	-	-	1
Belterra	3	1	-	-	1	3	-	-	-	-	-	-	8
Curuá	1	1	1	1	1	1	-	-	-	-	-	-	6
Faro	-	-	-	-	-	-	-	-	-	-	-	-	0
Itaituba	4	-	5	5	3	3	-	-	-	-	-	-	20
Jacareacanga	-	-	-	-	-	-	-	-	-	-	-	-	0
Juruti	-	1	-	1	1	-	-	-	-	-	-	-	3
Mojui dos Campos	-	-	-	-	-	-	-	-	-	-	-	-	0
Monte alegre	4	-	1	1	1	-	-	-	-	-	-	-	7
Novo progresso	-	2	2	-	1	-	-	-	-	-	-	-	5
Óbidos	3	4	1	-	1	3	-	-	-	-	-	-	12



*Adilene*



Secretaria de Saúde Pública



GOVERNO DO ESTADO DO PARÁ

	JAN	FEV	MAR	ABR	MAIO	JUN	JUL	AGO	SET	OUT	NOV	DEZ	ACUMUL.
Oriximiná	1	3		1	1								6
Placas	-	-	2	1	2	1							6
Prainha	2	1	2	1	-	-							6
Rurópolis	-	3	2	3	1	2							11
Santarém	14	13	9	16	20	12							84
Terra Santa	-	-	-	-	-	-							0
Trairão	-	-	-	-	-	1							1
Outros Municípios	-	2	2	-	-	4							8
<b>Total</b>	<b>35</b>	<b>32</b>	<b>31</b>	<b>32</b>	<b>35</b>	<b>30</b>	<b>0</b>	<b>0</b>	<b>0</b>	<b>0</b>	<b>0</b>	<b>0</b>	<b>195</b>
<b>CIRURGIA TORÁCICA</b>													<b>ACUMUL.</b>
Consultas e Retornos	16	28	22	23	29	37							155
Absenteísmo	15	3	6	2	5	4							35
<b>Total Cir. Toracica (Realizadas+Absentismo)</b>	<b>31</b>	<b>31</b>	<b>28</b>	<b>25</b>	<b>34</b>	<b>41</b>							<b>190</b>
<b>Consultas por Municípios</b>													
Alenquer	-	-	-	-	1	-							1
Almeirim	-	-	-	-	-	-							0
Aveiro	1	-	2	1	-	-							4
Belterra	-	2	-	-	1	-							3
Curuá	-	-	-	-	-	-							0
Faro	-	-	-	-	-	-							0
Itaituba	1	3	3	4	2	5							18
Jacareacanga	-	-	-	1	-	-							1
Juruti	1	-	-	2	-	-							3
Mojui dos Campos	-	-	-	-	-	1							1
Monte alegre	1	1	1	1	2	3							9
Novo progresso	1	1	-	1	-	-							3
Óbidos	2	1	1	-	2	2							8
Oriximiná	-	1	1	-	1	5							8
Placas	2	1	2	-	-	1							6
Prainha	1	-	-	-	-	2							3
Rurópolis	-	1	1	1	1	1							5
Santarém	15	15	16	14	20	21							101



*Adiléia Kroëssin*  
Adiléia Kroëssin  
Garanta - ADM - SPP





Secretaria de Saúde Pública



GOVERNO DO ESTADO DO PARÁ

	JAN	FEV	MAR	ABR	MAI	JUN	JUL	AGO	SET	OUT	NOV	DEZ	ACUMUL.
Terra Santa	-	-	-	-	-	-	-	-	-	-	-	-	0
Trairão	-	1	-	-	2	-	-	-	-	-	-	-	3
Outros Municípios	6	4	1	-	2	-	-	-	-	-	-	-	13
<b>Total</b>	<b>31</b>	<b>31</b>	<b>28</b>	<b>25</b>	<b>34</b>	<b>41</b>	<b>0</b>	<b>0</b>	<b>0</b>	<b>0</b>	<b>0</b>	<b>0</b>	<b>190</b>
<b>REUMATOLOGIA</b>	<b>JAN</b>	<b>FEV</b>	<b>MAR</b>	<b>ABR</b>	<b>MAI</b>	<b>JUN</b>	<b>JUL</b>	<b>AGO</b>	<b>SET</b>	<b>OUT</b>	<b>NOV</b>	<b>DEZ</b>	<b>ACUMUL.</b>
Consultas e Retornos	143	142	132	137	148	146	-	-	-	-	-	-	848
Absenteísmo	11	8	2	12	4	5	-	-	-	-	-	-	42
<b>Total Reumatologia (Realizadas+Absentismo)</b>	<b>154</b>	<b>150</b>	<b>134</b>	<b>149</b>	<b>152</b>	<b>151</b>	-	-	-	-	-	-	<b>890</b>
<b>Consultas por Municípios</b>													
Alenquer	8	10	7	7	9	8	-	-	-	-	-	-	49
Almeirim	3	4	4	1	4	2	-	-	-	-	-	-	18
Aveiro	2	2	1	1	3	3	-	-	-	-	-	-	12
Belterra	2	2	-	1	3	3	-	-	-	-	-	-	11
Curuá	2	2	3	2	2	1	-	-	-	-	-	-	12
Faro	-	-	-	-	-	-	-	-	-	-	-	-	0
Itaituba	19	11	18	15	15	14	-	-	-	-	-	-	92
Jacareacanga	1	-	-	2	2	2	-	-	-	-	-	-	7
Juruti	4	4	8	3	8	6	-	-	-	-	-	-	33
Mojui dos Campos	3	1	2	1	1	1	-	-	-	-	-	-	9
Monte alegre	10	9	9	10	9	7	-	-	-	-	-	-	54
Novo progresso	-	2	1	2	3	3	-	-	-	-	-	-	11
Óbidos	6	9	9	9	9	7	-	-	-	-	-	-	49
Oriximiná	8	11	9	9	9	5	-	-	-	-	-	-	51
Placas	1	4	2	1	3	3	-	-	-	-	-	-	14
Praíha	5	5	5	5	4	2	-	-	-	-	-	-	26
Rurópolis	11	7	6	7	6	5	-	-	-	-	-	-	42
Santarém	65	62	48	66	57	75	-	-	-	-	-	-	373
Terra Santa	1	2	1	2	2	-	-	-	-	-	-	-	8
Trairão	1	1	1	-	2	3	-	-	-	-	-	-	8
Outros Municípios	2	2	-	5	1	1	-	-	-	-	-	-	11
<b>Total</b>	<b>154</b>	<b>150</b>	<b>134</b>	<b>149</b>	<b>152</b>	<b>151</b>	<b>0</b>	<b>0</b>	<b>0</b>	<b>0</b>	<b>0</b>	<b>0</b>	<b>890</b>
<b>CIRURGIA PEDIATRICA</b>	<b>JAN</b>	<b>FEV</b>	<b>MAR</b>	<b>ABR</b>	<b>MAI</b>	<b>JUN</b>	<b>JUL</b>	<b>AGO</b>	<b>SET</b>	<b>OUT</b>	<b>NOV</b>	<b>DEZ</b>	<b>ACUMUL.</b>



*Adiléia*

Adiléia Kroëssin  
Gerente - ADM - SPP







Secretaria de Saúde Pública



GOVERNO DO ESTADO DO PARÁ

	JAN	FEV	MAR	ABR	MAI	JUN	JUL	AGO	SET	OUT	NOV	DEZ	ACUMUL.
Almeirim	1	-	1	-	1	-	-	-	-	-	-	-	3
Aveiro	1	1	-	-	-	1	-	-	-	-	-	-	3
Belterra	4	1	4	4	7	1	-	-	-	-	-	-	21
Curuá	1	-	-	4	1	-	-	-	-	-	-	-	6
Faro	-	-	-	-	-	-	-	-	-	-	-	-	0
Itaituba	8	7	15	10	8	6	-	-	-	-	-	-	54
Jacareacanga	-	-	-	-	-	1	-	-	-	-	-	-	1
Juruti	-	3	-	1	-	1	-	-	-	-	-	-	5
Mojui dos Campos	3	2	2	2	2	3	-	-	-	-	-	-	14
Monte alegre	4	3	6	8	3	6	-	-	-	-	-	-	30
Novo progresso	-	-	-	1	-	-	-	-	-	-	-	-	1
Óbidos	3	-	3	3	4	4	-	-	-	-	-	-	17
Oriximiná	2	-	1	1	10	2	-	-	-	-	-	-	16
Placas	1	2	1	1	3	3	-	-	-	-	-	-	11
Praíha	-	2	2	-	-	-	-	-	-	-	-	-	4
Rurópolis	3	5	1	1	1	10	-	-	-	-	-	-	21
Santarém	30	37	23	31	22	23	-	-	-	-	-	-	166
Terra Santa	-	-	1	-	1	-	-	-	-	-	-	-	2
Trairão	1	-	-	-	3	-	-	-	-	-	-	-	4
Outros Municípios	4	9	4	5	5	4	-	-	-	-	-	-	31
<b>Total</b>	<b>69</b>	<b>72</b>	<b>70</b>	<b>75</b>	<b>73</b>	<b>67</b>	<b>0</b>	<b>0</b>	<b>0</b>	<b>0</b>	<b>0</b>	<b>0</b>	<b>426</b>
<b>ANESTESIOLOGIA</b>													
Consultas e Retornos	188	186	158	222	213	180							0
Absenteísmo	28	33	47	37	31	37							213
<b>Total Anestesiologia (Realizadas+Absentismo)</b>	<b>216</b>	<b>219</b>	<b>205</b>	<b>259</b>	<b>244</b>	<b>217</b>							<b>1.360</b>
<b>Consultas por Municípios</b>													
Alenquer	3	6	17	29	13	10	-	-	-	-	-	-	78
Almeirim	3	2	5	-	-	1	-	-	-	-	-	-	11
Aveiro	-	1	-	4	4	3	-	-	-	-	-	-	12
Belterra	12	6	3	10	7	1	-	-	-	-	-	-	39
Curuá	3	2	1	2	1	9	-	-	-	-	-	-	18
Faro	-	-	-	-	-	-	-	-	-	-	-	-	0



*Adiléia*  
Adiléia Kroessin  
Gerente - ADM - SPP.



Secretaria de Saúde Pública



GOVERNO DO ESTADO DO PARÁ

	JAN	FEV	MAR	ABR	MAI	JUN	JUL	AGO	SET	OUT	NOV	DEZ	ACUMUL.
Itaituba	23	15	12	18	18	17	-	-	-	-	-	-	103
Jacareacanga	-	1	4	1	-	3	-	-	-	-	-	-	9
Juruti	3	6	4	8	5	1	-	-	-	-	-	-	27
Mojui dos Campos	11	4	4	6	13	8	-	-	-	-	-	-	46
Monte alegre	9	17	12	12	12	8	-	-	-	-	-	-	70
Novo progresso	2	2	-	4	1	7	-	-	-	-	-	-	16
Óbidos	14	14	9	16	19	11	-	-	-	-	-	-	83
Oriximiná	12	9	8	6	1	9	-	-	-	-	-	-	45
Placas	1	1	4	1	9	6	-	-	-	-	-	-	22
Praíha	11	7	6	11	9	8	-	-	-	-	-	-	52
Rurópolis	8	6	5	8	8	3	-	-	-	-	-	-	38
Santarém	99	110	104	115	118	104	-	-	-	-	-	-	650
Terra Santa	1	3	-	1	1	1	-	-	-	-	-	-	7
Trairão	-	1	2	4	1	2	-	-	-	-	-	-	10
Outros Municípios	1	6	5	3	4	5	-	-	-	-	-	-	24
<b>Total</b>	<b>216</b>	<b>219</b>	<b>205</b>	<b>259</b>	<b>244</b>	<b>217</b>	<b>0</b>	<b>0</b>	<b>0</b>	<b>0</b>	<b>0</b>	<b>0</b>	<b>1.360</b>
<b>OBSTETRÍCIA DE ALTO RISCO</b>													
Consultas e Retornos	39	46	39	51	63	59	-	-	-	-	-	-	297
Absenteísmo	12	9	11	7	11	12	-	-	-	-	-	-	62
<b>Total Obst. De Alto Risco (Realizadas+Absenteísmo)</b>	<b>51</b>	<b>55</b>	<b>50</b>	<b>58</b>	<b>74</b>	<b>71</b>							<b>359</b>
<b>Consultas por Municípios</b>													
Alenquer	3	2	1	1	-	-	-	-	-	-	-	-	7
Almeirim	6	-	-	2	6	2	-	-	-	-	-	-	16
Aveiro	-	-	-	1	2	-	-	-	-	-	-	-	3
Belterra	-	-	-	4	1	5	-	-	-	-	-	-	10
Curuá	1	2	3	2	2	5	-	-	-	-	-	-	15
Faro	-	-	-	-	-	-	-	-	-	-	-	-	0
Itaituba	1	-	-	2	2	2	-	-	-	-	-	-	7
Jacareacanga	-	-	-	-	-	-	-	-	-	-	-	-	0
Juruti	-	-	-	-	-	-	-	-	-	-	-	-	0
Mojui dos Campos	4	3	2	2	3	2	-	-	-	-	-	-	16
Monte alegre	-	2	1	-	1	3	-	-	-	-	-	-	7



*Adilêia Kroessin*

Adilêia Kroessin  
Coordenadora - ADM - SPP.





Secretaria de Saúde Pública



GOVERNO DO ESTADO DO PARÁ

	JAN	FEV	MAR	ABR	MAI	JUN	JUL	AGO	SET	OUT	NOV	DEZ	7
Novo progresso	-	2	4	-	-	1	-	-	-	-	-	-	-
Óbidos	4	3	3	2	4	6	-	-	-	-	-	-	22
Oriximiná	1	2	3	1	3	2	-	-	-	-	-	-	12
Placas	-	-	-	-	-	1	-	-	-	-	-	-	1
Praíha	-	-	-	1	5	2	-	-	-	-	-	-	8
Rurópolis	4	6	2	2	1	7	-	-	-	-	-	-	22
Santarém	27	32	28	37	42	32	-	-	-	-	-	-	198
Terra Santa	-	-	1	1	2	-	-	-	-	-	-	-	4
Trairão	-	-	-	-	-	-	-	-	-	-	-	-	0
Outros Municípios	-	1	2	-	-	1	-	-	-	-	-	-	4
<b>Total</b>	<b>51</b>	<b>55</b>	<b>50</b>	<b>56</b>	<b>74</b>	<b>71</b>	<b>0</b>	<b>0</b>	<b>0</b>	<b>0</b>	<b>0</b>	<b>0</b>	<b>359</b>
<b>PNEUMOLOGIA</b>	<b>JAN</b>	<b>FEV</b>	<b>MAR</b>	<b>ABR</b>	<b>MAI</b>	<b>JUN</b>	<b>JUL</b>	<b>AGO</b>	<b>SET</b>	<b>OUT</b>	<b>NOV</b>	<b>DEZ</b>	<b>ACUMUL.</b>
Consultas e Retornos	35	38	36	35	36	35	-	-	-	-	-	-	215
Absenteísmo	5	2	2	4	3	5	-	-	-	-	-	-	21
<b>Total Pneumologia (Realizadas+Absentismo)</b>	<b>40</b>	<b>40</b>	<b>38</b>	<b>39</b>	<b>39</b>	<b>40</b>	<b>-</b>	<b>-</b>	<b>-</b>	<b>-</b>	<b>-</b>	<b>-</b>	<b>236</b>
<b>Consultas por Municípios</b>													
Alenquer	2	2	3	2	3	2	-	-	-	-	-	-	14
Almeirim	1	1	-	1	2	1	-	-	-	-	-	-	6
Aveiro	1	1	1	1	1	1	-	-	-	-	-	-	6
Belterra	1	1	-	-	1	1	-	-	-	-	-	-	4
Curuá	-	-	1	1	1	-	-	-	-	-	-	-	3
Faro	-	-	-	-	-	-	-	-	-	-	-	-	0
Iaituba	9	5	4	6	3	3	-	-	-	-	-	-	30
Jacareacanga	-	-	1	1	1	-	-	-	-	-	-	-	3
Juruti	1	2	2	-	2	2	-	-	-	-	-	-	9
Mojú dos Campos	1	-	1	-	1	-	-	-	-	-	-	-	3
Monte alegre	2	1	2	2	2	2	-	-	-	-	-	-	11
Novo progresso	-	-	-	2	-	1	-	-	-	-	-	-	3
Óbidos	3	2	2	1	2	2	-	-	-	-	-	-	12
Oriximiná	3	4	2	1	2	3	-	-	-	-	-	-	15
Placas	-	1	-	-	-	1	-	-	-	-	-	-	2
Praíha	1	1	-	1	1	1	-	-	-	-	-	-	5

Pró - Saúde / HRBA  
Fls. 054  
Ass. \_\_\_\_\_



www.prosaude.org.br • secretaria@prosaude.org.br • (031) 2101-0700 Avenida Sérgio Horn, 1100 - Dourados - CEP 68025-000 - Santarém (PA)  
Todos os serviços prestados pelo Hospital Regional do Belém-Atendimentos são gratuitos e integram o Sistema Único de Saúde (SUS)

*Adilene*  
Adilene Kroessin  
Coordenadora - ADM - SPP



GOVERNO DO  
ESTADO DO PARÁ

	JAN	FEV	MAR	ABR	MAI	JUN	JUL	AGO	SET	OUT	NOV	DEZ	ACUMUL.
Rurópolis	2	2	2	2	2	1	-	-	-	-	-	-	11
Santarém	11	16	15	16	12	15	-	-	-	-	-	-	85
Terra Santa	-	-	-	1	-	-	-	-	-	-	-	-	1
Trairão	1	-	1	-	1	-	-	-	-	-	-	-	3
Outros Municípios	1	1	1	1	2	4	-	-	-	-	-	-	10
<b>Total</b>	<b>40</b>	<b>40</b>	<b>38</b>	<b>39</b>	<b>39</b>	<b>40</b>	<b>0</b>	<b>0</b>	<b>0</b>	<b>0</b>	<b>0</b>	<b>0</b>	<b>236</b>
<b>PSIQUIATRIA</b>													
Consultas e Retornos	16	17	15	19	14	17	-	-	-	-	-	-	98
Absenteísmo	4	7	5	3	11	5	-	-	-	-	-	-	35
<b>Total Otologia (Realizadas+Absentismo)</b>	<b>20</b>	<b>24</b>	<b>20</b>	<b>22</b>	<b>25</b>	<b>22</b>							<b>133</b>
<b>Consultas por Municípios</b>													
Alenquer	2	3	-	1	3	1	-	-	-	-	-	-	10
Almeirim	-	-	1	-	-	-	-	-	-	-	-	-	1
Aveiro	-	-	-	-	-	-	-	-	-	-	-	-	0
Belterra	1	1	1	1	-	2	-	-	-	-	-	-	6
Cunúá	-	1	-	-	-	-	-	-	-	-	-	-	1
Faro	-	-	-	-	-	-	-	-	-	-	-	-	0
Itaituba	-	1	1	-	1	1	-	-	-	-	-	-	4
Jacareacanga	-	-	-	-	-	-	-	-	-	-	-	-	0
Juruti	-	1	1	-	1	-	-	-	-	-	-	-	3
Mojui dos Campos	-	-	-	-	-	1	-	-	-	-	-	-	1
Monte alegre	-	-	5	1	-	-	-	-	-	-	-	-	6
Novo progresso	-	-	-	-	-	-	-	-	-	-	-	-	0
Óbidos	-	-	-	-	1	-	-	-	-	-	-	-	1
Oriximiná	-	-	-	-	1	-	-	-	-	-	-	-	1
Placas	-	-	-	-	-	-	-	-	-	-	-	-	0
Praíha	-	1	-	1	1	2	-	-	-	-	-	-	5
Rurópolis	-	-	-	1	-	-	-	-	-	-	-	-	1
Santarém	17	16	11	17	17	15	-	-	-	-	-	-	93
Terra Santa	-	-	-	-	-	-	-	-	-	-	-	-	0
Trairão	-	-	-	-	-	-	-	-	-	-	-	-	0
Outros Municípios	-	-	-	-	-	-	-	-	-	-	-	-	0

Pró - Saúde / HRBA  
Fls. 055  
Ass. \_\_\_\_\_



www.prorosaude.pa.gov.br - Hospital Regional do Baixo Amanhecer do Pará - R. 103 - RUA 1710 - Avenida S. Maria - 11.000 - Belém/PA - CEP: 66050-000 - Brasil  
Todos os serviços prestados pelo Hospital Regional do Baixo Amanhecer do Pará integram o Sistema Único de Saúde (SUS).

*Adileia*  
Adileia Kroessin  
Coordenadora - ADM - SPP





Secretaria de Saúde Pública

Total	20	24	20	22	25	22	20	22	22	0	0	0	0	0	0	0	0	133
Pronto Atendimento	JAN	FEV	MAR	ABR	MAI	JUN	JUN	JUN	JUN	JUL	AGO	SET	OUT	NOV	DEZ	ACUMUL.		
Urgência/Emergência	1.078	1.053	1.132	1.186	1.216	1.188	1.188	1.188	1.188	-	-	-	-	-	-	6.853	0	6.853
Absenteísmo	-	-	-	-	-	-	-	-	-	-	-	-	-	-	-	-	-	-
<b>Total Urgência/Emergência (Realizadas + Absenteísmo)</b>	<b>1.078</b>	<b>1.053</b>	<b>1.132</b>	<b>1.186</b>	<b>1.216</b>	<b>1.188</b>	<b>1.188</b>	<b>1.188</b>	<b>1.188</b>	<b>-</b>	<b>-</b>	<b>-</b>	<b>-</b>	<b>-</b>	<b>-</b>	<b>6.853</b>	<b>-</b>	<b>6.853</b>
Atendimentos por Municípios																		
Alenquer	-	-	-	32	35	25	25	25	25	-	-	-	-	-	-	92	-	92
Almeirim	-	-	-	10	15	15	15	15	15	-	-	-	-	-	-	40	-	40
Aveiro	-	-	-	7	3	7	7	7	7	-	-	-	-	-	-	17	-	17
Belterra	-	-	-	27	40	20	20	20	20	-	-	-	-	-	-	87	-	87
Curuá	-	-	-	2	4	7	7	7	7	-	-	-	-	-	-	13	-	13
Faro	-	-	-	-	1	-	-	-	-	-	-	-	-	-	-	1	-	1
Itaituba	-	-	-	70	57	84	84	84	84	-	-	-	-	-	-	211	-	211
Jacareacanga	-	-	-	4	4	2	2	2	2	-	-	-	-	-	-	10	-	10
Juruti	-	-	-	13	12	10	10	10	10	-	-	-	-	-	-	35	-	35
Mojui dos Campos	-	-	-	15	13	10	10	10	10	-	-	-	-	-	-	38	-	38
Monte alegre	-	-	-	46	49	51	51	51	51	-	-	-	-	-	-	146	-	146
Novo progresso	-	-	-	9	6	6	6	6	6	-	-	-	-	-	-	21	-	21
Óbidos	-	-	-	22	21	24	24	24	24	-	-	-	-	-	-	67	-	67
Oriximiná	-	-	-	29	27	41	41	41	41	-	-	-	-	-	-	97	-	97
Placas	-	-	-	16	29	23	23	23	23	-	-	-	-	-	-	68	-	68
Praíha	-	-	-	22	14	18	18	18	18	-	-	-	-	-	-	54	-	54
Rurópolis	-	-	-	20	23	28	28	28	28	-	-	-	-	-	-	71	-	71
Santarém	1.078	1.053	1.132	798	804	761	761	761	761	-	-	-	-	-	-	5.626	-	5.626
Terra Santa	-	-	-	2	3	7	7	7	7	-	-	-	-	-	-	12	-	12
Trairão	-	-	-	4	11	9	9	9	9	-	-	-	-	-	-	24	-	24
Outros Municípios	-	-	-	38	45	40	40	40	40	-	-	-	-	-	-	123	-	123
<b>Total</b>	<b>1.078</b>	<b>1.053</b>	<b>1.132</b>	<b>1.186</b>	<b>1.216</b>	<b>1.188</b>	<b>1.188</b>	<b>1.188</b>	<b>1.188</b>	<b>0</b>	<b>0</b>	<b>0</b>	<b>0</b>	<b>0</b>	<b>0</b>	<b>6.853</b>	<b>-</b>	<b>6.853</b>
<b>Total de Consultas Realizadas + Acolhimento</b>	<b>5.645</b>	<b>5.721</b>	<b>5.602</b>	<b>6.101</b>	<b>6.001</b>	<b>5.645</b>	<b>5.645</b>	<b>5.645</b>	<b>5.645</b>	<b>-</b>	<b>-</b>	<b>-</b>	<b>-</b>	<b>-</b>	<b>-</b>	<b>34.715</b>	<b>-</b>	<b>34.715</b>
<b>Total de Absenteísmo</b>	<b>690</b>	<b>659</b>	<b>622</b>	<b>701</b>	<b>581</b>	<b>568</b>	<b>568</b>	<b>568</b>	<b>568</b>	<b>-</b>	<b>-</b>	<b>-</b>	<b>-</b>	<b>-</b>	<b>-</b>	<b>3.821</b>	<b>-</b>	<b>3.821</b>
<b>Total Geral (Consultas Realizadas + Acolhimento + absenteísmo)</b>	<b>6.335</b>	<b>6.380</b>	<b>6.224</b>	<b>6.802</b>	<b>6.582</b>	<b>6.213</b>	<b>6.213</b>	<b>6.213</b>	<b>6.213</b>	<b>-</b>	<b>-</b>	<b>-</b>	<b>-</b>	<b>-</b>	<b>-</b>	<b>38.536</b>	<b>-</b>	<b>38.536</b>



*Adilécia*  
 Adilécia Kroëssin  
 Chefe de Gabinete - ADM - CPP



Secretaria de Saúde Pública



GOVERNO DO ESTADO DO PARÁ

	JAN	FEV	MAR	ABR	MAI	JUN	JUL	AGO	SET	OUT	NOV	DEZ	ACUMUL.
<b>2.4.6. Procedimentos Realizados no Ambulatório</b>													
Curativos	311	305	310	338	391	311							1.966
Imobilização Provisória	2	-	2	-	1	1							6
Pequenas Cirurgias (Biópsia do colo uterino)	-	-	-	-	-	-							0
Retirada de Pino (ortopedia)	-	-	-	-	-	-							0
Retirada de Fio Kshiner e Pino Intraósseo	1	-	-	1	2	-							4
Retirada de Síntese Óssea Dentária	-	-	-	-	4	-							4
Imobilização não Gessada	5	4	8	17	12	7							53
Retirada de Pontos	48	46	55	66	64	66							345
Retirada de Sonda Vesical	20	9	15	6	10	13							73
Troca de Sonda Vesical	9	17	30	18	13	9							96
Consulta/Medicação	1	18	54	23	10	16							122
Glicemia Capilar	-	-	-	-	-	-							0
Outros	72	95	114	71	71	77							500
<b>Total</b>	<b>469</b>	<b>494</b>	<b>588</b>	<b>540</b>	<b>578</b>	<b>500</b>							<b>3.169</b>
<b>Média Diária</b>	<b>15</b>	<b>18</b>	<b>19</b>	<b>18</b>	<b>19</b>	<b>17</b>							<b>18</b>
<b>2.5. Atividades Sociais</b>													
<b>2.5.1. S.A.U. - Serviço de Atendimento ao Usuário</b>													
Atendimento	299	330	288	316	376	264							1.873
Visita aos leitos	51	73	106	78	88	51							447
Pesquisa de satisfação com o usuário interno	74	101	130	123	121	75							624
Pesquisa de satisfação com o usuário externo	851	1.046	1.025	1.002	1.049	1.046							6.019
Contato Telefônico	-	-	-	-	-	-							0
Contato Telefônico de retornos	41	40	41	45	69	44							280
Encaminhamento ao Serviço Social	-	-	0	-	1	1							2
Encaminhamento a outros profissionais	2	1	3	3	1	-							10
Orientação e Informação	102	121	100	95	112	89							619
Participação em treinamentos	3	8	11	6	9	11							48
<b>Total</b>	<b>1.423</b>	<b>1.720</b>	<b>1.704</b>	<b>1.668</b>	<b>1.826</b>	<b>1.581</b>							<b>9.922</b>
% de Pesquisas Aplicadas (Amostragem das Pesq. de satisfação do usuário mensal)	<b>11,1%</b>	<b>12,50%</b>	<b>12,00%</b>	<b>11,50%</b>	<b>11,10%</b>	<b>10,70%</b>							<b>69%</b>

Pró - Saúde / HRBA  
Fls. 057  
Ass. \_\_\_\_\_



Atividade Social - SUS  
Todos os serviços prestados pelo Hospital Regional do Estado do Pará são gratuitos e integram o Sistema Único de Saúde (SUS).

*Adelino*  
Adelino Kroëssin  
Carreira - ADM - SPP





Hospital Regional de Brasília  
Dr. Waldemar Pinna



**PRÓ-SAÚDE**  
SISTEMA DE SAÚDE DO ESTADO DO PARÁ

Secretaria de Saúde Pública



GOVERNO DO ESTADO DO PARÁ

% de Queixas Resolvidas (Resolutividade das reclamações registradas)	100,00%	JAN	100,00%	FEV	100,00%	MAR	100,00%	ABR	93,70%	88,10%	MAI	86,70%	JUN	JUL	AGO	SET	OUT	NOV	DEZ	ACUMUL.	569%	
<b>2.5.2. Assistência Social - (Serviço Psico-Social)</b>																						
<b>2.5.2.1. Psicologia</b>																						
Grupo Operativa da Oncologia - Psicologia	-	-	-	-	-	-	-	-	-	-	-	-	-	-	-	-	-	-	-	-	0	0
Grupo Terapêutico nas UTI's - Psicologia	20	20	13	22	11	8																74
Grupo Terapêutico Radioterapia - Psicologia	-	-	-	-	-	-	-	-	-	-	-	-	-	-	-	-	-	-	-	-	-	-
Grupo Terapêutico na Hemodiálise - Psicologia	136	136	91	158																		
Visita Domiciliar Hemodiálise - Psicologia	-	-	-	-	-	-	-	-	-	-	-	-	-	-	-	-	-	-	-	-	-	-
Atendimento aos usuários no Acolhimento - Psicologia	8	8	6	4	4	5																
Atendimento aos usuários nas Clínicas - Psicologia	435	435	409	564	586	528																2.904
Atendimento aos usuários nas UTI's - Psicologia	144	144	151	161	144	180																983
Atendimento aos usuários na Hemodiálise - Psicologia	251	251	85	209	200	165																1.017
Atendimentos Psicológicos de Quimioterapia/Radioterapia - Psicologia	51	51	54	47	48	50																301
Outras demandas psicológicas	4	4	-	-	-	1																5
<b>Total</b>	<b>1.049</b>	<b>1.049</b>	<b>800</b>	<b>1.007</b>	<b>1.151</b>	<b>937</b>																5.750
<b>2.5.2.2. Assistência Social</b>																						
Orientações TFD	93	93	79	72	146	133																0
Liberação de guias-Atestado de Óbito	40	40	43	54	32	64																660
Entrega de Óbito e Membro Amputado	17	17	23	27	18	29																271
Liberação de guias de Declaração de Nascidos Vivos	2	2	1	1	5	3																16
Grupo Orientações do Psico-social - Serviço Social	-	-	-	-	-	-																0
Atendimento aos usuários nas UTI's-Serviço Social	18	18	33	22	31	15																150
Atendimento aos usuários nas Clínicas-Serviço Social	159	159	106	255	216	280																1.224
Atendimento aos usuários na Hemodiálise - Serviço Social	677	677	200	407	559	562																3.185
Atendimento aos usuários no Ambulatório de Oncologia - Serviço Social	23	23	30	19	20	22																137
Atendimento aos usuários no Setor - Serviço Social	833	833	536	817	494	312																3.637
Visita Domiciliar Hemodiálise - Serviço Social	-	-	2	-	-	3																6

Pró - Saúde / HRBA  
Fls. 058  
Ass. \_\_\_\_\_



www.prosaude.org.br • soc@prosaude.org.br • (61) 2101-0700 Avenida Sérgio Heine, 1100 - Douradinho, CEP 68225-900 - Santarém (PA)  
Todos os serviços prestados pelo Hospital Regional de Belém-Anexas são gratuitos e integram o Sistema Único de Saúde (SUS)

*Adiléia*

Adiléia Kroessin  
Gerente - ADM - SPP









GOVERNO DO  
ESTADO DO PARÁ

	JAN	FEV	MAR	ABR	MAI	JUN	JUL	AGO	SET	OUT	NOV	DEZ	ACUMUL.
Oriximiná	135	183	103	165	163	178							927
Placas	61	86	53	78	83	64							425
Prainha	33	65	25	42	47	43							255
Rurópolis	256	193	146	275	253	172							1.295
Santarém	40.991	38.258	40.516	41.033	42.513	37.385							240.696
Terra Santa	29	25	21	23	14	19							131
Trairão	41	31	23	35	37	26							193
Outros Municípios	52	123	36	96	102	124							533
<b>Total</b>	<b>43.422</b>	<b>40.944</b>	<b>42.401</b>	<b>43.736</b>	<b>45.370</b>	<b>39.855</b>	<b>0</b>	<b>0</b>	<b>0</b>	<b>0</b>	<b>0</b>	<b>0</b>	<b>255.728</b>
<b>3.2. Hemoterapia (exames Laboratoriais)</b>													
<b>3.2.1. Paciente Interno</b>													
Internado	2.758	2.551	2.461	2.316	2.307	2.267							14.660
<b>Total</b>	<b>2.758</b>	<b>2.551</b>	<b>2.461</b>	<b>2.316</b>	<b>2.307</b>	<b>2.267</b>							<b>14.660</b>
<b>Média Diária</b>	<b>88,97</b>	<b>91,11</b>	<b>79,39</b>	<b>77,20</b>	<b>74,42</b>	<b>75,57</b>							<b>81</b>
<b>3.2.2. Paciente Externo</b>													
Exames realizados	-	-	-	-	-	-							0
Ambulatório	-	-	-	-	-	-							0
Absenteísmo	-	-	-	-	-	-							0
<b>Total</b>	<b>-</b>	<b>-</b>	<b>-</b>	<b>-</b>	<b>-</b>	<b>-</b>							<b>0</b>
<b>Média Diária</b>	<b>-</b>	<b>-</b>	<b>-</b>	<b>-</b>	<b>-</b>	<b>-</b>							<b>0</b>
<b>3.2.3. Total de Exames</b>													
Paciente Interno + Externo + Absenteísmo	2.758	2.551	2.461	2.316	2.307	2.267							14.660
<b>Média Diária (com absenteísmo)</b>	<b>88,97</b>	<b>91,11</b>	<b>79,39</b>	<b>77,20</b>	<b>74,42</b>	<b>75,57</b>							<b>81</b>
<b>3.2.4. Exames por Município</b>													
Alenquer	-	-	-	-	-	-							0
Almeirim	-	-	-	-	-	-							0
Aveiro	-	-	-	-	-	-							0
Belterra	-	-	-	-	-	-							0
Curuá	-	-	-	-	-	-							0
Faro	-	-	-	-	-	-							0
Itaituba	-	-	-	-	-	-							0
Jacareacanga	-	-	-	-	-	-							0
Juruti	-	-	-	-	-	-							0
Mojú dos Campos	-	-	-	-	-	-							0
Monte alegre	-	-	-	-	-	-							0
Novo progresso	-	-	-	-	-	-							0
Óbidos	-	-	-	-	-	-							0
Oriximiná	-	-	-	-	-	-							0
Placas	-	-	-	-	-	-							0
Prainha	-	-	-	-	-	-							0
Rurópolis	-	-	-	-	-	-							0

*Adiléia*

Adiléia Kroessin  
Gerente - ADM - SPP





	2.758	2.551	2.461	2.316	2.307	2.267	JUL	AGO	SET	OUT	NOV	DEZ	14.660
	JAN	FEV	MAR	ABR	MAI	JUN	JUL	AGO	SET	OUT	NOV	DEZ	ACUMUL.
Santarém	2.758	2.551	2.461	2.316	2.307	2.267							14.660
Terra Santa	-	-	-	-	-	-	-	-	-	-	-	-	0
Trairão	-	-	-	-	-	-	-	-	-	-	-	-	0
Outros Municípios	-	-	-	-	-	-	-	-	-	-	-	-	0
<b>Total</b>	<b>2.758</b>	<b>2.551</b>	<b>2.461</b>	<b>2.316</b>	<b>2.307</b>	<b>2.267</b>	<b>0</b>	<b>0</b>	<b>0</b>	<b>0</b>	<b>0</b>	<b>0</b>	<b>14.660</b>
<b>3.3. Patologia Clínica</b>													
<b>3.3.1. Paciente Interno</b>													
Anátomo Patológico Peça Cirúrgica	661	495	613	487	627	452							3.335
Coloração Especial	15	3	3	2	3	2							28
Congelação	16	14	19	15	15	16							95
H. Pylori	3	-	-	-	-	2							5
Revisão de Lâmina	-	4	-	-	-	-							4
Fisher	-	-	-	-	-	-							0
Imuno-Histoquímica	68	50	58	23	50	51							300
PAAF - Citologia (Até 5 lâminas)	19	8	7	6	20	14							74
Retirada	1	-	1	-	-	-							2
<b>Total</b>	<b>783</b>	<b>574</b>	<b>701</b>	<b>533</b>	<b>715</b>	<b>537</b>	<b>0</b>	<b>0</b>	<b>0</b>	<b>0</b>	<b>0</b>	<b>0</b>	<b>3.843</b>
<b>Média Diária</b>	<b>25,26</b>	<b>20,50</b>	<b>22,61</b>	<b>17,77</b>	<b>23,06</b>	<b>17,90</b>	<b>-</b>	<b>-</b>	<b>-</b>	<b>-</b>	<b>-</b>	<b>-</b>	<b>21</b>
<b>3.3.2. Paciente Externo</b>													
Anátomo Patológico Peça Cirúrgica	322	321	349	244	426	208							
Coloração Especial	-	-	-	2	2	-							4
Congelação	-	-	-	-	2	-							
H. Pylori	55	36	27	31	62	24							235
Imuno-Histoquímica	55	78	69	69	88	34							
Fisher	-	-	-	-	-	-							
Retirada	-	-	-	-	1	-							
Revisão de Lâmina	-	-	20	1	-	-							
PAAF - Citologia (Até 5 lâminas)	49	56	54	47	51	51							308
<b>Total</b>	<b>481</b>	<b>491</b>	<b>519</b>	<b>394</b>	<b>632</b>	<b>317</b>	<b>-</b>	<b>-</b>	<b>-</b>	<b>-</b>	<b>-</b>	<b>-</b>	<b>547</b>
<b>Média Diária</b>	<b>15,52</b>	<b>17,54</b>	<b>16,74</b>	<b>13,13</b>	<b>20,39</b>	<b>10,57</b>	<b>-</b>	<b>-</b>	<b>-</b>	<b>-</b>	<b>-</b>	<b>-</b>	<b>16</b>
<b>3.3.3. Total de Exames</b>													
Paciente Interno + Externo + Absenteísmo	1.264	1.065	1.220	927	1.347	854							6.677
<b>Média Diária (com absenteísmo)</b>	<b>40,77</b>	<b>38,04</b>	<b>39,35</b>	<b>30,90</b>	<b>43,45</b>	<b>28,47</b>	<b>-</b>	<b>-</b>	<b>-</b>	<b>-</b>	<b>-</b>	<b>-</b>	<b>37</b>
<b>3.3.4. Exames por Município</b>													

Pró - Saúde  
Fls. 061  
Ass. \_\_\_\_\_

*Adiléia*  
Adiléia Kroëssin  
Gerente - ADM - SPP



www.prosaude.org.br • info@prosaude.org.br • (011) 2701-0700. Avenida Sérgio Heine, 1100. Damarizópolis, CEP 88255-000 - Santarém (PA).  
Todos os serviços prestados pelo Hospital Regional de Referência do Bioma Amazônia são gratuitos e integram o Sistema Único de Saúde (SUS).





Secretaria de Saúde Pública



GOVERNO DO ESTADO DO PARÁ

	JAN	FEV	MAR	ABR	MAI	JUN	JUL	AGO	SET	OUT	NOV	DEZ	ACUMUL.
Alenquer	9	5	5	4	11	3							37
Almeirim	11	3	6	2	8	1							31
Aveiro	6	2	4	1	3	1							17
Belterra	9	11	7	9	6	8							50
Curuá	4	3	-	-	5	2							14
Faro	2	1	-	-	-	-							3
Itaituba	141	115	111	101	123	93							684
Jacareacanga	4	3	1	2	1	3							14
Juruti	11	6	9	3	16	2							47
Mojú dos Campos	13	5	5	5	19	6							53
Monte alegre	23	13	15	9	26	10							96
Novo progresso	13	9	7	5	3	3							40
Óbidos	29	21	25	15	33	13							136
Oriximiná	19	26	15	13	26	12							111
Placas	9	5	5	4	8	3							34
Praíha	7	3	3	2	2	3							20
Rurópolis	16	8	11	9	17	7							68
Santarém	901	803	970	722	1006	669							5.071
Terra Santa	3	6	0	2	2	0							13
Trairão	9	4	2	3	3	2							23
Outros Municípios	25	13	19	16	29	13							115
<b>Total</b>	<b>1264</b>	<b>1065</b>	<b>1220</b>	<b>927</b>	<b>1347</b>	<b>854</b>	<b>0</b>	<b>0</b>	<b>0</b>	<b>0</b>	<b>0</b>	<b>0</b>	<b>6.677</b>
<b>3.4. Rato X</b>	<b>JAN</b>	<b>FEV</b>	<b>MAR</b>	<b>ABR</b>	<b>MAI</b>	<b>JUN</b>	<b>JUL</b>	<b>AGO</b>	<b>SET</b>	<b>OUT</b>	<b>NOV</b>	<b>DEZ</b>	<b>ACUMUL.</b>
<b>3.4.1. Paciente Interno</b>													
Internado	975	996	1.128	1.018	1.011	934							6.062
<b>Total</b>	<b>975</b>	<b>996</b>	<b>1128</b>	<b>1018</b>	<b>1011</b>	<b>934</b>	<b>0</b>	<b>0</b>	<b>0</b>	<b>0</b>	<b>0</b>	<b>0</b>	<b>6.062</b>
<b>Média Diária</b>	<b>31,45</b>	<b>35,57</b>	<b>36,39</b>	<b>33,93</b>	<b>32,61</b>	<b>31,13</b>	<b>-</b>	<b>-</b>	<b>-</b>	<b>-</b>	<b>-</b>	<b>-</b>	<b>34</b>
<b>3.4.2. Paciente Externo</b>													
Exames realizados	713	818	882	1.023	952	988							5.376
Ambulatório	50	45	34	65	67	45							306
Absenteísmo	152	148	76	212	160	219							967
<b>Total</b>	<b>915</b>	<b>1.011</b>	<b>992</b>	<b>1.300</b>	<b>1.179</b>	<b>1.252</b>	<b>0</b>	<b>0</b>	<b>0</b>	<b>0</b>	<b>0</b>	<b>0</b>	<b>6.649</b>

*Adileta*









GOVERNO DO  
ESTADO DO PARÁ

Exames realizados	40	60	33	105	31	32	301	301					
Ambulatório								0					
Absenteísmo								0					
Total	40	60	33	105	31	32	0	301					
Média Diária	1,29	2,14	1,06	3,50	1,00	1,07	-	2					
3.5.3. Total de Exames													
Paciente Interno + Externo + Absenteísmo	167	132	90	290	127	98	-	904					
Média Diária (com absenteísmo)	5,39	4,71	2,90	9,67	4,10	3,27	-	5					
3.5.4. Exames por Município													
Alenquer	-	-	-	-	-	4		4					
Almeirim	-	-	-	-	-	3		3					
Aveiro	-	-	-	-	1	1		2					
Belterra	-	-	-	-	4	5		9					
Cunã	-	-	-	-	-	-		0					
Faro	-	-	-	-	-	-		0					
Itaituba	-	-	-	-	14	5		19					
Jacareacanga	-	-	-	-	-	-		0					
Juruí	-	-	-	-	8	3		11					
Mojú dos Campos	-	-	-	-	5	2		7					
Monte alegre	-	-	-	-	11	4		15					
Novo progresso	-	-	-	-	1	-		1					
Óbidos	-	-	-	-	7	-		7					
Oriximiná	-	-	-	-	5	4		9					
Placas	-	-	-	-	3	2		5					
Praia	-	-	-	-	3	3		6					
Rurópolis	-	-	-	-	-	2		2					
Santarém	167	132	90	290	62	57		798					
Terra Santa	-	-	-	-	-	-		0					
Trairão	-	-	-	-	2	2		4					
Outros Municípios	-	-	-	-	1	1		2					
Total	167	132	90	290	127	98	0	904					
3.6. Mamografia	JAN	FEV	MAR	ABR	MAI	JUN	JUL	AGO	SET	OCT	NOV	DEZ	ACUMUL.
3.6.1. Paciente Interno													

*Adiléia*

Adiléia Kroessin  
Gestora - ADM - SPP









Secretaria de Saúde Pública



GOVERNO DO ESTADO DO PARÁ

	4	10	17	12	10	9	JUL	AGO	SET	OUT	NOV	DEZ	ACUMUL.
	JAN	FEV	MAR	ABR	MAI	JUN	JUL	AGO	SET	OUT	NOV	DEZ	ACUMUL.
Outros Municípios	255	260	262	327	253	282	0	0	0	0	0	0	1.639
<b>3.7. Ultrassonografia</b>													
<b>3.7.1. Paciente Interno</b>													
Internado	65	55	61	78	60	61							380
<b>Total</b>	<b>65</b>	<b>55</b>	<b>61</b>	<b>78</b>	<b>60</b>	<b>61</b>	<b>0</b>	<b>0</b>	<b>0</b>	<b>0</b>	<b>0</b>	<b>0</b>	<b>380</b>
<b>Média Diária</b>	<b>2,10</b>	<b>1,96</b>	<b>1,97</b>	<b>2,60</b>	<b>1,94</b>	<b>2,03</b>	<b>-</b>	<b>-</b>	<b>-</b>	<b>-</b>	<b>-</b>	<b>-</b>	<b>2</b>
<b>3.7.2. Paciente Externo</b>													
Exames realizados	525	458	468	497	582	541							3.071
Ambulatório	-	-	-	-	-	-							0
Absenteísmo	211	130	117	107	121	127							813
<b>Total</b>	<b>736</b>	<b>588</b>	<b>585</b>	<b>604</b>	<b>703</b>	<b>668</b>	<b>0</b>	<b>0</b>	<b>0</b>	<b>0</b>	<b>0</b>	<b>0</b>	<b>3.884</b>
<b>Média Diária</b>	<b>23,74</b>	<b>21,00</b>	<b>18,87</b>	<b>20,13</b>	<b>22,68</b>	<b>22,27</b>	<b>-</b>	<b>-</b>	<b>-</b>	<b>-</b>	<b>-</b>	<b>-</b>	<b>21</b>
<b>3.7.3. Total de Exames</b>													
Paciente Interno + Externo + Absenteísmo	801	643	646	682	763	729							4.264
<b>Média Diária (com absenteísmo)</b>	<b>25,84</b>	<b>22,96</b>	<b>20,84</b>	<b>22,73</b>	<b>24,61</b>	<b>24,30</b>	<b>-</b>	<b>-</b>	<b>-</b>	<b>-</b>	<b>-</b>	<b>-</b>	<b>24</b>
<b>3.7.4. Exames por Município</b>													
Alenquer	27	30	38	59	44	53							251
Almeirim	11	5	7	7	10	3							43
Aveiro	8	5	8	5	9	13							48
Belterra	16	12	8	25	10	15							86
Curuá	9	4	8	8	5	7							41
Faro	-	-	1	3	-	0							4
Itaituba	52	38	30	46	42	40							248
Jacareacanga	3	4	6	5	5	3							26
Juruti	11	5	9	4	10	3							42
Mojú dos Campos	19	13	9	9	5	7							62
Monte alegre	56	26	10	27	43	29							191
Novo progresso	-	2	5	1	1	12							21
Óbidos	35	21	22	19	38	25							160
Oriximiná	30	22	9	9	15	9							94
Placas	9	21	13	14	15	5							77
Prainha	16	20	18	19	26	28							127

Pró - Saúde / HRBA  
Fls. 066  
Ass. \_\_\_\_\_

*Adiléia*



www.prosaude.org.br • secretaria@prosaude.org.br • (011) 2101-0700 Avenida Sérgio Heine, 1100 - Diamantino, CEP 68025-000 - Santarém (PA)  
Todos os serviços prestados pelo Hospital Regional do Baixo Amanhecer são gratuitos e integram o Sistema Único de Saúde (SUS).

Adiléia Kroëssin  
Secretária - ADM - SPP



Secretaria de Saúde Pública



GOVERNO DO ESTADO DO PARÁ

	JAN	FEV	MAR	ABR	MAI	JUN	JUL	AGO	SET	OUT	NOV	DEZ	ACUMUL.
Rurópolis	27	20	17	23	29	26							142
Santarém	442	373	395	359	434	423							2.426
Terra Santa	1	2	2	5	4	5							19
Trairão	6	5	5	1	3	3							23
Outros Municípios	23	15	26	34	15	20							133
<b>Total</b>	<b>801</b>	<b>643</b>	<b>646</b>	<b>682</b>	<b>763</b>	<b>729</b>	<b>0</b>	<b>0</b>	<b>0</b>	<b>0</b>	<b>0</b>	<b>0</b>	<b>4.264</b>
<b>3.8. Ressonância Magnética</b>													
<b>3.8.1. Paciente Interno</b>													
Internado	45	52	57	56	85	102							397
<b>Total</b>	<b>45</b>	<b>52</b>	<b>57</b>	<b>56</b>	<b>85</b>	<b>102</b>	<b>0</b>	<b>0</b>	<b>0</b>	<b>0</b>	<b>0</b>	<b>0</b>	<b>397</b>
<b>Média Diária</b>	<b>1,45</b>	<b>1,86</b>	<b>1,84</b>	<b>1,87</b>	<b>2,74</b>	<b>3,40</b>	<b>-</b>	<b>-</b>	<b>-</b>	<b>-</b>	<b>-</b>	<b>-</b>	<b>2</b>
<b>3.8.2. Paciente Externo</b>													
Exames realizados	92	348	469	522	537	560							2.528
Ambulatório	-	-	-	-	-	-							0
Absenteísmo	-	76	107	106	69	98							456
<b>Total</b>	<b>92</b>	<b>424</b>	<b>576</b>	<b>628</b>	<b>606</b>	<b>658</b>	<b>0</b>	<b>0</b>	<b>0</b>	<b>0</b>	<b>0</b>	<b>0</b>	<b>2.984</b>
<b>Média Diária</b>	<b>2,97</b>	<b>15,14</b>	<b>18,58</b>	<b>20,93</b>	<b>19,55</b>	<b>21,93</b>	<b>-</b>	<b>-</b>	<b>-</b>	<b>-</b>	<b>-</b>	<b>-</b>	<b>17</b>
<b>3.8.3. Total de Exames</b>													
Paciente Interno + Externo + Absenteísmo	137	476	633	684	691	760	0	0	0	0	0	0	3.381
<b>Média Diária (com absenteísmo)</b>	<b>4,42</b>	<b>17,00</b>	<b>20,42</b>	<b>22,80</b>	<b>22,29</b>	<b>25,33</b>	<b>-</b>	<b>-</b>	<b>-</b>	<b>-</b>	<b>-</b>	<b>-</b>	<b>19</b>
<b>3.8.4. Exames por Município</b>													
Alenquer	5	27	35	40	34	36							177
Almeirim	-	4	19	12	18	14							67
Aveiro	3	3	7	8	6	11							38
Belterra	1	5	21	13	16	13							69
Curuá	2	5	13	5	8	14							47
Faro	-	1	1	1	1	1							5
Itaituba	9	34	50	69	56	60							278
Jacareacanga	2	5	4	4	2	4							21
Juruti	1	19	14	16	21	15							86
Mojú dos Campos	2	11	8	10	22	17							70
Monte alegre	1	36	35	45	52	73							242
Novo progresso	2	5	12	11	10	13							53

Pró - Saúde / HRBA  
Fla. 063  
Ass. \_\_\_\_\_



www.prosaude.org.br • anagrafi@prosaude.org.br • (011) 2191-0700 Avenida Sérgio Hepp, 1100 - Distrito de CEP 68228-000 - Santarém (PA)  
Todos os serviços prestados pelo Hospital Regional do Baixo Amanicão são gratuitos e integram o Sistema Único de Saúde (SUS).

Adileia Adileia Kroëssin  
Gestora - ADM - SPP





Secretaria de Saúde Pública



GOVERNO DO ESTADO DO PARÁ

	JAN	FEV	MAR	ABR	MAI	JUN	JUL	AGO	SET	OUT	NOV	DEZ	ACUMUL.
Óbitos	1	23	13	23	32	36							128
Oriximiná	2	37	25	19	26	33							142
Placas	2	5	27	18	15	22							89
Praiaha	1	9	10	17	23	19							79
Rurópolis	3	12	23	30	28	41							137
Santarém	91	212	278	311	298	311							1.501
Terra Santa	1	-	2	3	1	5							12
Trairão	2	9	12	8	3	3							37
Outros Municípios	6	14	24	21	19	19							103
<b>Total</b>	<b>137</b>	<b>476</b>	<b>633</b>	<b>684</b>	<b>691</b>	<b>760</b>	<b>0</b>	<b>0</b>	<b>0</b>	<b>0</b>	<b>0</b>	<b>0</b>	<b>3.381</b>
<b>3.9 Endoscopia</b>													
<b>3.9.1. Paciente Interno</b>													
Internado	11	8	12	8	9	14							62
<b>Total</b>	<b>11</b>	<b>8</b>	<b>12</b>	<b>8</b>	<b>9</b>	<b>14</b>							<b>62</b>
<b>Média Diária</b>	<b>0,35</b>	<b>0,29</b>	<b>0,39</b>	<b>0,27</b>	<b>0,29</b>	<b>0,47</b>							<b>0,34</b>
<b>3.9.2. Paciente Externo</b>													
Exames realizados	101	99	93	90	110	108							601
Ambulatório	-	-	-	-	-	-							0
Absenteísmo	22	23	19	23	16	13							116
<b>Total</b>	<b>123</b>	<b>122</b>	<b>112</b>	<b>113</b>	<b>126</b>	<b>121</b>							<b>717</b>
<b>Média Diária</b>	<b>3,97</b>	<b>4,36</b>	<b>3,61</b>	<b>3,77</b>	<b>4,06</b>	<b>4,03</b>							<b>4</b>
<b>3.9.3. Total de Exames</b>													
Paciente Interno + Externo + Absenteísmo	134	130	124	121	135	135							779
<b>Média Diária (com absenteísmo)</b>	<b>4,32</b>	<b>4,64</b>	<b>4,00</b>	<b>4,03</b>	<b>4,35</b>	<b>4,50</b>							<b>4</b>
<b>3.9.4. Exames por Município</b>													
Alenquer	7	10	11	9	7	6							50
Almeirim	2	-	-	-	2	-							4
Aveiro	-	1	1	3	3	1							9
Belterra	7	1	4	4	3	5							24
Curuá	1	1	1	-	2	-							5
Faro	-	-	1	1	-	-							2
Itaituba	5	13	9	2	8	7							44

Pró - Saúde / HRBA  
Fls. 068  
Ass. \_\_\_\_\_



www.unidade.org.br - Acesso: @hospitalregionalpa | 1100, D. Américo, CEP: 68025-000 - Santarém (PA)  
Todos os serviços prestados pelo Hospital Regional do Estado do Pará integram o Sistema Único de Saúde (SUS).

Adiléia  
Adiléia Kroessin  
Gerente - ADM - SPP



Secretaria de Saúde Pública



GOVERNO DO ESTADO DO PARÁ

	JAN	FEV	MAR	ABR	MAI	JUN	JUL	AGO	SET	OUT	NOV	DEZ	ACUMUL.
Jacareacanga	-	-	1	-	2	-	-	-	-	-	-	-	3
Juruti	1	-	1	-	2	1	-	-	-	-	-	-	5
Mojui dos Campos	1	1	5	1	6	5	-	-	-	-	-	-	19
Monte alegre	5	4	6	10	8	10	-	-	-	-	-	-	43
Novo progresso	-	-	2	2	1	-	-	-	-	-	-	-	5
Óbidos	3	8	6	5	6	9	-	-	-	-	-	-	37
Oriximiná	11	8	5	1	1	2	-	-	-	-	-	-	28
Placas	1	-	1	2	3	2	-	-	-	-	-	-	9
Praíha	2	4	2	2	2	4	-	-	-	-	-	-	16
Rurópolis	3	7	8	6	4	4	-	-	-	-	-	-	32
Santarém	81	71	56	67	70	74	-	-	-	-	-	-	419
Terra Santa	1	1	-	-	1	1	-	-	-	-	-	-	4
Trailão	1	-	1	1	2	1	-	-	-	-	-	-	6
Outros Municípios	2	-	3	5	2	3	-	-	-	-	-	-	15
<b>Total</b>	<b>134</b>	<b>130</b>	<b>124</b>	<b>121</b>	<b>135</b>	<b>135</b>	<b>0</b>	<b>0</b>	<b>0</b>	<b>0</b>	<b>0</b>	<b>0</b>	<b>779</b>
<b>3.10 Colonoscopia</b>													
<b>3.10.1. Paciente Interno</b>													
Internado	6	3	4	1	4	9	-	-	-	-	-	-	27
<b>Total</b>	<b>6</b>	<b>3</b>	<b>4</b>	<b>1</b>	<b>4</b>	<b>9</b>	<b>-</b>	<b>-</b>	<b>-</b>	<b>-</b>	<b>-</b>	<b>-</b>	<b>27</b>
<b>Média Diária</b>	<b>0,19</b>	<b>0,11</b>	<b>0,13</b>	<b>0,03</b>	<b>0,13</b>	<b>0,30</b>	<b>-</b>	<b>-</b>	<b>-</b>	<b>-</b>	<b>-</b>	<b>-</b>	<b>0,00</b>
<b>3.10.2. Paciente Externo</b>													
Exames realizados	59	46	44	52	53	69	-	-	-	-	-	-	323
Ambulatório	-	-	-	-	-	-	-	-	-	-	-	-	0
Absenteísmo	21	26	20	22	6	19	-	-	-	-	-	-	114
<b>Total</b>	<b>80</b>	<b>72</b>	<b>64</b>	<b>74</b>	<b>59</b>	<b>88</b>	<b>-</b>	<b>-</b>	<b>-</b>	<b>-</b>	<b>-</b>	<b>-</b>	<b>437</b>
<b>Média Diária</b>	<b>2,58</b>	<b>2,57</b>	<b>2,06</b>	<b>2,47</b>	<b>1,90</b>	<b>2,93</b>	<b>-</b>	<b>-</b>	<b>-</b>	<b>-</b>	<b>-</b>	<b>-</b>	<b>0</b>
<b>3.10.3.Total de Exames</b>													
Paciente Interno + Externo + Absenteísmo	86	75	68	75	63	97	-	-	-	-	-	-	464
<b>Média Diária (com absenteísmo)</b>	<b>2,77</b>	<b>2,68</b>	<b>2,19</b>	<b>2,50</b>	<b>2,03</b>	<b>3,23</b>	<b>-</b>	<b>-</b>	<b>-</b>	<b>-</b>	<b>-</b>	<b>-</b>	<b>0</b>
<b>3.10.4. Exames por Município</b>													
Alenquer	3	3	-	1	3	1	-	-	-	-	-	-	11
Almeirim	1	1	1	1	-	-	-	-	-	-	-	-	4
Aveiro	-	1	1	1	-	-	-	-	-	-	-	-	3

Pró - Saúde / HRBA  
Fls. 069  
Ass. \_\_\_\_\_



www.prosaude.org.br • secretaria@prosaude.org.br • (011) 2101-0700 Avenida Sérgio Heine, 1100 - Diadema/SP, CEP 08023-000 - Secretaria (PA)  
Todos os serviços gratuitos pelo Hospital Regional do Baixo Amapá são gratuitos e integram o Sistema Único de Saúde (SUS).

Adiêla Kroessin  
Gerente - ADM - CPP





Secretaria de Saúde Pública



GOVERNO DO ESTADO DO PARANÁ

	JAN	FEV	MAR	ABR	MAI	JUN	JUL	AGO	SET	OUT	NOV	DEZ	ACUMUL.
Belterra	1	1	1	4	1	2							10
Curuá	-	-	-	1	1	1							3
Faro	-	-	-	-	-	-							0
Itaituba	2	4	1	7	6	4							24
Jacareacanga	1	-	-	-	-	-							1
Juruí	-	-	1	3	1	1							6
Mojú dos Campos	2	-	-	1	1	3							7
Monte Alegre	5	1	1	-	2	9							18
Novo progresso	-	-	-	-	3	1							4
Óbidos	1	1	3	1	2	7							15
Oriximiná	3	6	1	-	-	1							11
Placas	1	1	1	2	2	1							8
Praíña	1	2	3	1	-	2							9
Rurópolis	3	2	5	3	3	8							24
Santarém	54	44	44	47	37	55							281
Terra Santa	1	-	-	-	-	-							1
Trairão	1	-	-	1	1	-							3
Outros Municípios	6	8	5	1	-	1							21
<b>Total</b>	<b>86</b>	<b>75</b>	<b>68</b>	<b>75</b>	<b>63</b>	<b>97</b>	<b>0</b>	<b>0</b>	<b>0</b>	<b>0</b>	<b>0</b>	<b>0</b>	<b>464</b>
<b>3.11. Broncoscopia</b>													
<b>3.11.1. Paciente Interno</b>													
Internado	-	-	-	-	-	-							0
<b>Total</b>	-	-	-	-	-	-							0
<b>Média Diária</b>	-	-	-	-	-	-							0
<b>3.11.2. Paciente Externo</b>													
Exames realizados	-	-	-	-	-	-							0
Ambulatório	-	-	-	-	-	-							0
Absenteísmo	-	-	-	-	-	-							0
<b>Total</b>	-	-	-	-	-	-							0
<b>Média Diária</b>	-	-	-	-	-	-							0
<b>3.11.3. Total de Exames</b>													
Paciente Interno + Externo + Absenteísmo	-	-	-	-	-	-							0
<b>Média Diária (com absenteísmo)</b>	-	-	-	-	-	-							0

Pró - Saúde / HRBA  
Fls. 070  
Ass. \_\_\_\_\_



emba.psaude.org.br • sac@prorhro.com.br • (031) 201-0700 Avenida Sérgio Heine, 1100 - Curitiba, CEP 88225-000 - Setor de Saúde (SA)  
Todos os serviços prestados pelo Hospital Regional do Oeste Anúnciam a integração e o compromisso do Sistema Único de Saúde (SUS).

Adriana  
Kroëssin  
Ass. Adm. - SPP  
Garanta - ADM - SPP



Secretaria de Saúde Pública



GOVERNO DO ESTADO DO PARÁ

3.11.4. Exames por Município	JAN	FEV	MAR	ABR	MAI	JUN	JUL	AGO	SET	OUT	NOV	DEZ	ACUMUL.
Alenquer													0
Almeirim													0
Aveiro													0
Belterra													0
Curuá													0
Faro													0
Itaituba													0
Jacareacanga													0
Juruti													0
Mojú dos Campos													0
Monte alegre													0
Novo progresso													0
Óbidos													0
Oriximiná													0
Placas													0
Prainha													0
Rurópolis													0
Santarém													0
Terra Santa													0
Trairão													0
Outros Municípios													0
<b>Total</b>	<b>0</b>	<b>0</b>	<b>0</b>	<b>0</b>	<b>0</b>	<b>0</b>	<b>0</b>	<b>0</b>	<b>0</b>	<b>0</b>	<b>0</b>	<b>0</b>	<b>0</b>
<b>3.12. Videolaringoscopia</b>													
<b>3.12.1. Paciente Interno</b>													
Internado	-	-	1	-	-	-	-	-	-	-	-	-	1
<b>Total</b>	<b>-</b>	<b>-</b>	<b>1</b>	<b>-</b>	<b>-</b>	<b>-</b>	<b>-</b>	<b>-</b>	<b>-</b>	<b>-</b>	<b>-</b>	<b>-</b>	<b>1</b>
<b>Média Diária</b>	<b>-</b>	<b>-</b>	<b>0,03</b>	<b>-</b>	<b>-</b>	<b>-</b>	<b>-</b>	<b>-</b>	<b>-</b>	<b>-</b>	<b>-</b>	<b>-</b>	<b>0,00</b>
<b>3.12.2. Paciente Externo</b>													
Exames realizados	53	39	44	38	38	21							233
Ambulatório	-	-	-	-	-	-							0
Absenteísmo	12	4	9	6	7	3							41

Pró - Saúde / HRB/  
Fls. 071  
Ass. \_\_\_\_\_

*Adelina Kroessin*  
Agência Kroessin  
Gestão - ADM - SPP









Secretaria de Saúde Pública



GOVERNO DO ESTADO DO PARÁ

	JAN	FEV	MAR	ABR	MAI	JUN	JUL	AGO	SET	OUT	NOV	DEZ	ACUMUL.
<b>3.13.2. Paciente Externo</b>													
Exames realizados	39	53	45	40	42	32							251
Ambulatório	-	-	-	-	-	-							0
Absenteísmo	11	10	4	7	3	6							41
<b>Total</b>	<b>50</b>	<b>63</b>	<b>49</b>	<b>47</b>	<b>45</b>	<b>38</b>							<b>292</b>
<b>Média Diária</b>	<b>1,61</b>	<b>2,25</b>	<b>1,58</b>	<b>1,57</b>	<b>1,45</b>	<b>1,27</b>							<b>0,80</b>
<b>3.13.3.Total de Exames</b>													
Paciente Interno + Externo + Absenteísmo	50	63	51	47	45	38							294
<b>Média Diária (com absenteísmo)</b>	<b>1,61</b>	<b>2,25</b>	<b>1,65</b>	<b>1,57</b>	<b>1,45</b>	<b>1,27</b>							<b>10</b>
<b>3.13.4. Exames por Município</b>													
Alenquer	3	5	3	4	1	1							17
Almeirim	2	-	4	-	1	1							8
Aveiro	1	-	-	-	-	-							1
Belterra	1	1	2	-	3	3							10
Curuá	-	-	-	1	2	-							3
Faro	-	-	-	-	-	-							0
Itaituba	6	3	-	2	3	1							15
Jacareacanga	-	-	-	-	-	-							0
Juruti	-	4	3	1	-	-							8
Mojú dos Campos	5	1	5	3	2	1							17
Monte alegre	2	4	3	3	2	4							18
Novo progresso	-	5	-	-	-	-							5
Óbidos	-	3	-	-	2	2							7
Oriximiná	1	3	-	2	1	-							7
Placas	-	-	1	-	-	2							3
Praiaha	4	4	4	1	2	1							16
Rurópolis	-	-	-	-	1	-							1
Santarém	24	30	25	30	23	20							152
Terra Santa	-	-	-	-	1	2							3
Trairão	-	-	-	-	-	-							0
Outros Municípios	1	-	1	-	1	-							3
<b>Total</b>	<b>50</b>	<b>63</b>	<b>51</b>	<b>47</b>	<b>45</b>	<b>38</b>							<b>294</b>
<b>3.14. Total do Serviço de Endoscopia</b>													

Pró - Saúde / HRBA  
Fls. 013  
Ass. \_\_\_\_\_



www.prosaude.org.br • secretaria@prosaude.org.br • (051 210) 0700, Avenida Sérgio Heine, 1100 - D. Amambio, CEP 68024-000 - Santarém (PA)  
Todos os serviços prestados pelo Hospital Regional de Belém-Amazonas são gratuitos e integram o Sistema Único de Saúde (SUS).

Adileia  
Acilêia Kroëssin  
Gerente - ADM - SPP







Secretaria de Saúde Pública



	JAN	FEV	MAR	ABR	MAIO	JUN	JUL	AGO	SET	OUT	NOV	DEZ	ACUMUL.
Trairão	2	-	1	2	3	1	-	-	-	-	-	-	9
Outros Municípios	10	8	11	6	3	4	-	-	-	-	-	-	42
<b>Total</b>	<b>335</b>	<b>311</b>	<b>297</b>	<b>287</b>	<b>288</b>	<b>294</b>	<b>0</b>	<b>0</b>	<b>0</b>	<b>0</b>	<b>0</b>	<b>0</b>	<b>1.812</b>
<b>3.15. NEFROSTOMIA PERCUTÂNEA</b>													
<b>3.15.1. Paciente Interno</b>													
Internado	1	3	4	4	2	2	-	-	-	-	-	-	16
<b>Total</b>	<b>1</b>	<b>3</b>	<b>4</b>	<b>4</b>	<b>2</b>	<b>2</b>	<b>-</b>	<b>-</b>	<b>-</b>	<b>-</b>	<b>-</b>	<b>-</b>	<b>16</b>
Média Diária	0,03	0,11	0,13	0,13	0,06	0,07	-	-	-	-	-	-	0
<b>3.15.2. Paciente Externo</b>													
Exames realizados	-	-	-	-	-	-	-	-	-	-	-	-	0
Ambulatório	-	-	-	-	-	-	-	-	-	-	-	-	0
Absenteísmo	-	-	-	-	-	-	-	-	-	-	-	-	0
<b>Total</b>	<b>-</b>	<b>-</b>	<b>-</b>	<b>-</b>	<b>-</b>	<b>-</b>	<b>-</b>	<b>-</b>	<b>-</b>	<b>-</b>	<b>-</b>	<b>-</b>	<b>0</b>
Média Diária	-	-	-	-	-	-	-	-	-	-	-	-	0
<b>3.15.3. Total de Exames</b>													
Paciente Interno + Externo + Absenteísmo	1	3	4	4	2	2	-	-	-	-	-	-	16
Média Diária (com absenteísmo)	0,03	0,11	0,13	0,13	0,06	0,07	-	-	-	-	-	-	0,04
<b>3.15.4. Exames por Município</b>													
Alenquer	-	-	-	-	-	-	-	-	-	-	-	-	0
Almeirim	-	-	-	-	-	-	-	-	-	-	-	-	0
Aveiro	-	-	-	-	-	-	-	-	-	-	-	-	0
Belterra	-	-	-	-	-	-	-	-	-	-	-	-	0
Curiúá	-	-	-	-	-	-	-	-	-	-	-	-	0
Faro	-	-	-	-	-	-	-	-	-	-	-	-	0
Itaituba	-	-	-	1	-	-	-	-	-	-	-	-	1
Jacareacanga	-	-	-	-	-	-	-	-	-	-	-	-	0
Juruti	-	1	-	-	1	-	-	-	-	-	-	-	2
Mojú dos Campos	-	-	-	-	-	-	-	-	-	-	-	-	0
Monte alegre	-	-	-	-	-	-	-	-	-	-	-	-	0
Novo progresso	-	-	-	1	-	-	-	-	-	-	-	-	1
Óbidos	-	-	-	-	-	1	-	-	-	-	-	-	1
Oriximiná	-	-	-	-	-	-	-	-	-	-	-	-	0
Placas	-	-	-	-	-	-	-	-	-	-	-	-	0



*Adileia*  
Adileia Kroessin  
Gerente - ADM - SPP





	JAN	FEV	MAR	ABR	MAI	JUN	JUL	AGO	SET	OUT	NOV	DEZ	ACUMUL.
Praíha	-	-	-	-	-	-	-	-	-	-	-	-	0
Rurópolis	-	-	-	-	-	-	-	-	-	-	-	-	0
Santarém	1	1	4	2	1	1	-	-	-	-	-	-	10
Terra Santa	-	-	-	-	-	-	-	-	-	-	-	-	0
Trairão	-	-	-	-	-	-	-	-	-	-	-	-	0
Outros Municípios	-	1	-	-	-	-	-	-	-	-	-	-	1
<b>Total</b>	<b>1</b>	<b>3</b>	<b>4</b>	<b>4</b>	<b>2</b>	<b>2</b>	<b>0</b>	<b>0</b>	<b>0</b>	<b>0</b>	<b>0</b>	<b>0</b>	<b>16</b>
<b>3.16. EEG</b>	<b>JAN</b>	<b>FEV</b>	<b>MAR</b>	<b>ABR</b>	<b>MAI</b>	<b>JUN</b>	<b>JUL</b>	<b>AGO</b>	<b>SET</b>	<b>OUT</b>	<b>NOV</b>	<b>DEZ</b>	<b>ACUMUL.</b>
<b>3.16.1. Paciente Interno</b>													
Internado	37	15	19	18	17	17							123
<b>Total</b>	<b>37</b>	<b>15</b>	<b>19</b>	<b>18</b>	<b>17</b>	<b>17</b>							<b>123</b>
<b>Média Diária</b>	<b>1,19</b>	<b>0,54</b>	<b>0,61</b>	<b>0,60</b>	<b>0,55</b>	<b>0,57</b>							<b>1</b>
<b>3.16.2. Paciente Externo</b>													
Exames realizados	127	152	124	136	175	105							819
Ambulatório	-	-	-	-	-	-							0
Absenteísmo	31	34	24	26	38	25							179
<b>Total</b>	<b>158</b>	<b>186</b>	<b>148</b>	<b>162</b>	<b>213</b>	<b>130</b>							<b>997</b>
<b>Média Diária</b>	<b>5,10</b>	<b>6,64</b>	<b>4,77</b>	<b>5,40</b>	<b>6,87</b>	<b>4,33</b>							<b>6</b>
<b>3.16.3. Total de Exames</b>													
Paciente Interno + Externo + Absenteísmo	195	201	167	180	230	147							1.120
<b>Média Diária (com absenteísmo)</b>	<b>6,29</b>	<b>7,18</b>	<b>5,39</b>	<b>6,00</b>	<b>7,42</b>	<b>4,90</b>							<b>6</b>
<b>3.16.4. Exames por Município</b>													
Alenquer	26	21	7	14	12	15							95
Almeirim	2	3	6	7	-	-							18
Aveiro	1	2	1	-	4	2							10
Belterra	8	6	3	6	8	4							35
Curuá	6	8	2	5	5	4							30
Faro	-	-	-	-	-	-							0
Itaituba	10	4	3	2	6	5							30
Jacareacanga	-	-	-	-	2	2							4
Juruti	1	1	3	3	2	-							10
Mojú dos Campos	3	5	19	4	4	1							36
Monte alegre	5	7	14	7	8	8							49

Pró - Saúde / HRBA  
 Fls. 076  
 Ass. \_\_\_\_\_

*Adiléia*  
 Adiléia Kroessin  
 Gerente - ADM - SPP



www.praiahyba.pa.gov.br - Hospital Regional de Referência Administrativa do Pará - Rua Waldemar Ferraz, 1105 - Domus, CEP 68265-005 - Santarém (PA)  
 Todos os serviços prestados pelo Hospital Regional de Referência Administrativa do Pará integram o Sistema Único de Saúde (SUS)



Secretaria de Saúde Pública



GOVERNO DO ESTADO DO PARÁ

	JAN	FEV	MAR	ABR	MAI	JUN	JUL	AGO	SET	OUT	NOV	DEZ	ACUMUL.
Novo progresso	4	5	-	2	1	-	-	-	-	-	-	-	12
Óbitos	7	15	5	9	9	5	-	-	-	-	-	-	50
Oriximiná	11	3	1	6	1	3	-	-	-	-	-	-	25
Placas	2	12	12	10	11	7	-	-	-	-	-	-	54
Prainha	1	3	2	5	2	4	-	-	-	-	-	-	17
Rurópolis	2	5	5	9	11	11	-	-	-	-	-	-	43
Santarém	91	85	77	80	121	66	-	-	-	-	-	-	520
Terra Santa	2	2	1	-	-	-	-	-	-	-	-	-	5
Trairão	1	2	6	2	2	1	-	-	-	-	-	-	14
Outros Municípios	12	12	-	9	21	9	-	-	-	-	-	-	63
<b>Total</b>	<b>195</b>	<b>201</b>	<b>167</b>	<b>180</b>	<b>230</b>	<b>147</b>	<b>0</b>	<b>0</b>	<b>0</b>	<b>0</b>	<b>0</b>	<b>0</b>	<b>1.120</b>
<b>3.17.1. Paciente Interno</b>													
Internado	62	46	55	42	61	42	-	-	-	-	-	-	308
<b>Total</b>	<b>62</b>	<b>46</b>	<b>55</b>	<b>42</b>	<b>61</b>	<b>42</b>	<b>-</b>	<b>-</b>	<b>-</b>	<b>-</b>	<b>-</b>	<b>-</b>	<b>308</b>
<b>Média Diária</b>	<b>2,00</b>	<b>1,64</b>	<b>1,77</b>	<b>1,40</b>	<b>1,97</b>	<b>1,40</b>	<b>-</b>	<b>-</b>	<b>-</b>	<b>-</b>	<b>-</b>	<b>-</b>	<b>2</b>
<b>3.17.2. Paciente Externo</b>													
Exames realizados	195	211	196	203	213	202	-	-	-	-	-	-	1.220
Ambulatório	-	-	-	-	-	-	-	-	-	-	-	-	0
Absenteísmo	47	44	53	47	45	48	-	-	-	-	-	-	284
<b>Total</b>	<b>242</b>	<b>255</b>	<b>249</b>	<b>250</b>	<b>258</b>	<b>250</b>	<b>-</b>	<b>-</b>	<b>-</b>	<b>-</b>	<b>-</b>	<b>-</b>	<b>1.504</b>
<b>Média Diária</b>													<b>0</b>
<b>3.17.3. Total de Exames</b>													
Paciente Interno + Externo + Absenteísmo	304	301	304	292	319	292	-	-	-	-	-	-	1.812
<b>Média Diária (com absenteísmo)</b>													<b>0</b>
<b>3.17.4. Exames por Município</b>													
Alenquer	12	8	11	12	11	9	-	-	-	-	-	-	63
Almeirim	2	3	1	4	3	3	-	-	-	-	-	-	16
Aveiro	1	1	-	-	-	-	-	-	-	-	-	-	2
Belterra	10	11	13	18	5	7	-	-	-	-	-	-	64
Curuá	3	3	3	-	-	1	-	-	-	-	-	-	10
Faro	1	-	1	2	-	-	-	-	-	-	-	-	4
Itaituba	25	30	26	29	24	24	-	-	-	-	-	-	158

Pró - Saúde / HRBA  
Fls. 077  
Ass. \_\_\_\_\_



www.prosaude.org.br • secretaria@prosaude.org.br • (81) 2191-0100 Avenida Sérgio Heine 1100 - Camarino CEP 68025-000 - Santarém (PA)  
Todos os serviços prestados pelo Hospital Regional de Belém-Análises são produzidos e integram o Sistema Único de Saúde (SUS).

*Adileia*  
Adileia Trocassin  
Gerente - ADM - SPP





Secretaria de Saúde Pública



GOVERNO DO ESTADO DO PARÁ

	JAN	FEV	MAR	ABR	MAI	JUN	JUL	AGO	SET	OUT	NOV	DEZ	ACUMUL.
Jacareacanga	-	1	3	3	4	1	-	-	-	-	-	-	12
Juruti	3	1	6	4	5	3	-	-	-	-	-	-	22
Mojui dos Campos	5	7	2	5	2	3	-	-	-	-	-	-	24
Monte alegre	24	16	17	7	19	15	-	-	-	-	-	-	98
Novo progresso	-	3	3	-	2	-	-	-	-	-	-	-	8
Óbidos	8	6	5	3	9	11	-	-	-	-	-	-	42
Oriximiná	14	2	3	10	6	10	-	-	-	-	-	-	45
Placas	-	2	4	2	6	3	-	-	-	-	-	-	17
Praíha	2	5	2	1	8	4	-	-	-	-	-	-	22
Rurópolis	4	10	7	5	6	4	-	-	-	-	-	-	36
Santarém	160	172	184	171	182	172	0	0	0	0	0	0	1.041
Terra Santa	1	1	1	2	-	1	-	-	-	-	-	-	6
Trairão	4	2	1	1	1	3	-	-	-	-	-	-	12
Outros Municípios	25	17	11	13	26	18	-	-	-	-	-	-	110
<b>Total</b>	<b>304</b>	<b>301</b>	<b>304</b>	<b>292</b>	<b>319</b>	<b>292</b>	<b>0</b>	<b>0</b>	<b>0</b>	<b>0</b>	<b>0</b>	<b>0</b>	<b>1.812</b>
<b>3.18 ECG</b>													
<b>3.18.1. Paciente Interno</b>													
Internado	-	-	-	1	1	-	-	-	-	-	-	-	2
<b>Total</b>	-	-	-	1	1	-	-	-	-	-	-	-	2
<b>Média Diária</b>	-	-	-	0,03	0,03	-	-	-	-	-	-	-	0
<b>3.18.2. Paciente Externo</b>													
Exames realizados	103	136	125	116	125	107							712
Ambulatório	109	178	202	220	210	172							1.091
Absenteísmo	24	34	39	28	37	27							189
<b>Total</b>	<b>236</b>	<b>348</b>	<b>366</b>	<b>364</b>	<b>372</b>	<b>306</b>	-	-	-	-	-	-	<b>1.992</b>
<b>Média Diária</b>	<b>7,61</b>	<b>12,43</b>	<b>11,81</b>	<b>12,13</b>	<b>12,00</b>	<b>10,20</b>	-	-	-	-	-	-	<b>11</b>
<b>3.18.3. Total de Exames</b>													
Paciente Interno + Externo + Absenteísmo	236	348	366	365	373	306							1.994
<b>Média Diária (com absenteísmo)</b>	<b>7,61</b>	<b>12,43</b>	<b>11,81</b>	<b>12,17</b>	<b>12,03</b>	<b>10,20</b>	-	-	-	-	-	-	<b>11</b>
<b>3.18.4. Exames por Município</b>													
Alenquer	8	18	23	32	27	23							131
Almeirim	1	1	4	4	7	5							22
Aveiro	1	3	1	1	5	1							12



Adriana  
Ass. Gerente - ADM - SPP



Secretaria de Saúde Pública



GOVERNO DO ESTADO DO PARÁ

	JAN	FEV	MAR	ABR	MAI	JUN	JUL	AGO	SET	OUT	NOV	DEZ	
Belterra	8	11	12	12	7	12							62
Curuá	2	2	3	7	4	3							21
Faro	-	1	1	-	1	-							3
Itaituba	10	20	20	25	14	9							98
Jacareacanga	-	2	1	1	4	2							10
Juruti	-	1	-	4	1	5							11
Mojú dos Campos	10	11	17	7	7	14							66
Monte alegre	6	14	9	15	25	9							78
Novo progresso	-	-	4	1	2	5							12
Óbidos	7	8	8	10	15	11							59
Oriximiná	3	9	4	1	8	8							33
Placas	3	3	5	4	9	6							30
Pratiba	7	5	8	5	5	7							37
Rurópolis	3	6	5	10	7	6							37
Santarém	147	215	219	208	203	162							1.154
Terra Santa	3	1	1	1	1	2							9
Trairão	-	2	-	4	1	2							9
Outros Municípios	17	15	21	13	20	14							100
<b>Total</b>	<b>236</b>	<b>348</b>	<b>366</b>	<b>365</b>	<b>373</b>	<b>306</b>	<b>0</b>	<b>0</b>	<b>0</b>	<b>0</b>	<b>0</b>	<b>0</b>	<b>1.994</b>
<b>3.19. Ergometria</b>													<b>ACUMUL.</b>
<b>3.19.1. Paciente Interno</b>													
Internado	-	-	-	-	3	-							3
<b>Total</b>	-	-	-	-	3	-							3
<b>Média Diária</b>	-	-	-	-	0,10	-							0
<b>3.19.2. Paciente Externo</b>													
Exames realizados	77	67	87	90	78	81							480
Ambulatório	-	-	-	-	-	-							0
Absenteísmo	30	40	25	12	20	9							136
<b>Total</b>	<b>107</b>	<b>107</b>	<b>112</b>	<b>102</b>	<b>98</b>	<b>90</b>							<b>616</b>
<b>Média Diária</b>	<b>3,45</b>	<b>3,82</b>	<b>3,61</b>	<b>3,40</b>	<b>3,16</b>	<b>3,00</b>							<b>3</b>
<b>3.19.3. Total de Exames</b>													
Paciente Interno + Externo + Absenteísmo	107	107	112	102	101	90							619
<b>Média Diária (com absenteísmo)</b>	<b>3,45</b>	<b>3,82</b>	<b>3,61</b>	<b>3,40</b>	<b>3,26</b>	<b>3,00</b>							<b>3</b>



*Adriana*  
 Adriana Kroessin  
 Gerente - ADM - SPP





Secretaria de Saúde Pública



GOVERNO DO ESTADO DO PARÁ

3.19.4. Exames por Município		JAN	FEV	MAR	ABR	MAI	JUN	JUL	AGO	SET	OUT	NOV	DEZ	ACUMUL.
Alenquer	3	2	1	7	3	1								17
Almeirim	-	-	1	-	-	1								2
Aveiro	1	-	-	-	-	-								1
Belterra	-	5	2	3	2	-								12
Curupá	1	1	1	-	-	-								3
Faro	-	-	-	-	-	-								0
Itaituba	9	8	10	8	8	11								54
Jacareacanga	-	-	-	1	-	-								1
Juruti	-	-	1	-	1	-								2
Mojú dos Campos	3	1	1	11	1	1								18
Monte alegre	2	1	1	1	3	6								14
Novo progresso	-	-	-	-	-	-								0
Óbidos	2	1	2	1	3	2								11
Oriximiná	9	8	4	5	7	7								40
Placas	-	-	1	1	-	-								2
Praíha	1	-	2	1	1	-								5
Rurópolis	2	3	2	-	2	-								9
Santarém	66	65	79	59	66	54								389
Terra Santa	-	-	1	1	-	-								2
Trairão	1	1	1	1	-	2								6
Outros Municípios	7	11	2	2	4	5								31
<b>Total</b>	<b>107</b>	<b>107</b>	<b>112</b>	<b>102</b>	<b>101</b>	<b>90</b>								<b>619</b>
<b>3.20 Audiometria</b>		<b>JAN</b>	<b>FEV</b>	<b>MAR</b>	<b>ABR</b>	<b>MAI</b>	<b>JUN</b>	<b>JUL</b>	<b>AGO</b>	<b>SET</b>	<b>OUT</b>	<b>NOV</b>	<b>DEZ</b>	<b>ACUMUL.</b>
<b>3.20.1. Paciente Interno</b>														
Internos	-	-	-	1	-	-								1
<b>Total</b>	-	-	-	<b>1</b>	-	-								<b>1</b>
<b>Média Diária</b>		-	-	-	<b>0,03</b>	-								<b>0</b>
<b>3.20.2. Paciente Externo</b>														
Exames realizados	49	53	93	57	98	29								379
Ambulatório	-	-	-	-	-	-								0
Absenteísmo	2	5	3	3	9	4								26

Pró - Saúde / HRB.  
Fls. 080  
Ass. \_\_\_\_\_



www.prusaude.org.br • secretaria@prusaude.org.br • (031) 2101-0700 Avenida Sérgio Heine, 1100. Dourados, CEP 88225-000 - São Carlos (PR)  
Todos os serviços prestados pelo Hospital Regional do Oeste Amatacama são gratuitos e integram o Sistema Único de Saúde (SUS).

*Adriana*  
Adriana Kroëssin  
Geranta - ADM - SPP







Secretaria de Saúde Pública



GOVERNO DO ESTADO DO PARÁ

	JAN	FEV	MAR	ABR	MAI	JUN	JUL	AGO	SET	OUT	NOV	DEZ	ACUMUL.
<b>3.21.2. Paciente Externo</b>													
Exames realizados	28	26	30	30	27	19							160
Ambulatório	-	-	-	-	-	-							0
Absenteísmo	-	3	1	3	7	4							18
<b>Total</b>	<b>28</b>	<b>29</b>	<b>31</b>	<b>33</b>	<b>34</b>	<b>23</b>							<b>178</b>
<b>Média Diária</b>	<b>0,90</b>	<b>1,04</b>	<b>1,00</b>	<b>1,10</b>	<b>1,10</b>	<b>0,77</b>							<b>0,49</b>
<b>3.21.3. Total de Exames</b>													
Paciente Interno + Externo + Absenteísmo	28	29	31	34	34	23							179
<b>Média Diária (com absenteísmo)</b>	<b>0,90</b>	<b>1,04</b>	<b>1,00</b>	<b>1,13</b>	<b>1,10</b>	<b>0,77</b>							<b>0,49</b>
<b>3.21.4. Exames por Município</b>													
Alenquer	1	2	2	4	2	2							13
Almeirim	1	-	-	2	-	-							3
Aveiro	-	-	-	1	-	-							1
Belterra	-	1	3	-	1	-							5
Curuá	1	1	1	-	-	-							3
Faro	-	-	-	1	1	-							2
Itaituba	2	2	4	3	3	1							15
Jacareacanga	4	-	-	1	1	1							7
Juruti	-	3	2	-	-	1							6
Mojú dos Campos	1	-	-	-	-	-							1
Monte alegre	2	2	3	3	-	-							10
Novo progresso	-	-	-	1	-	-							1
Óbidos	4	-	-	2	2	1							9
Oriximiná	-	2	2	1	-	2							7
Placas	-	1	-	1	-	1							3
Prairinha	-	2	-	1	1	3							7
Rurópolis	1	1	1	3	1	3							10
Santarém	10	10	13	10	20	8							71
Terra Santa	-	-	-	-	-	-							0
Traiirão	-	1	-	-	-	-							1
Outros Municípios	1	1	-	-	2	-							4
<b>Total</b>	<b>28</b>	<b>29</b>	<b>31</b>	<b>34</b>	<b>34</b>	<b>23</b>							<b>179</b>
<b>3.22. Hólder</b>													



*Adelino*  
 Adilcia Troessin  
 Gerente - ADM - SPP







Secretaria de Saúde Pública



GOVERNO DO ESTADO DO PARÁ

	JAN	FEV	MAR	ABR	MAI	JUN	JUL	AGO	SET	OUT	NOV	DEZ	ACUMUL.
Trairão	1	-	-	1	-	1							3
Outros Municípios	2	3	2	4	4	-							15
<b>Total</b>	<b>45</b>	<b>47</b>	<b>45</b>	<b>51</b>	<b>49</b>	<b>38</b>	<b>0</b>	<b>0</b>	<b>0</b>	<b>0</b>	<b>0</b>	<b>0</b>	<b>275</b>
<b>3.23. Doppler</b>	<b>JAN</b>	<b>FEV</b>	<b>MAR</b>	<b>ABR</b>	<b>MAI</b>	<b>JUN</b>	<b>JUL</b>	<b>AGO</b>	<b>SET</b>	<b>OUT</b>	<b>NOV</b>	<b>DEZ</b>	<b>ACUMUL.</b>
<b>3.23.1. Paciente Interno</b>													
Internado	33	31	42	49	46	27							228
<b>Total</b>	<b>33</b>	<b>31</b>	<b>42</b>	<b>49</b>	<b>46</b>	<b>27</b>	<b>-</b>	<b>-</b>	<b>-</b>	<b>-</b>	<b>-</b>	<b>-</b>	<b>228</b>
<b>Média Diária</b>	<b>1,06</b>	<b>1,11</b>	<b>1,35</b>	<b>1,63</b>	<b>1,48</b>	<b>0,90</b>	<b>-</b>	<b>-</b>	<b>-</b>	<b>-</b>	<b>-</b>	<b>-</b>	<b>0</b>
<b>3.23.2. Paciente Externo</b>													
Exames realizados	49	50	46	84	82	74							385
Ambulatório	-	-	-	-	-	-							0
Absenteísmo	8	15	13	17	15	4							72
<b>Total</b>	<b>57</b>	<b>65</b>	<b>59</b>	<b>101</b>	<b>97</b>	<b>78</b>	<b>-</b>	<b>-</b>	<b>-</b>	<b>-</b>	<b>-</b>	<b>-</b>	<b>457</b>
<b>Média Diária</b>	<b>1,84</b>	<b>2,32</b>	<b>1,90</b>	<b>3,37</b>	<b>3,13</b>	<b>2,60</b>	<b>-</b>	<b>-</b>	<b>-</b>	<b>-</b>	<b>-</b>	<b>-</b>	<b>0</b>
<b>3.23.3. Total de Exames</b>													
Paciente Interno + Externo + Absenteísmo	90	96	101	150	143	105							685
<b>Média Diária (com absenteísmo)</b>	<b>2,90</b>	<b>3,43</b>	<b>3,26</b>	<b>5,00</b>	<b>4,61</b>	<b>3,50</b>	<b>-</b>	<b>-</b>	<b>-</b>	<b>-</b>	<b>-</b>	<b>-</b>	<b>0</b>
<b>3.23.4. Exames por Município</b>													
Alenquer	6	5	2	4	4	3							24
Almeirim	1	1	1	2	1	2							8
Aveiro	1	1	1	1	-	-							4
Belterra	3	-	3	2	3	1							12
Curuá	1	1	1	1	-	1							5
Faro	-	-	-	-	-	-							0
Itaituba	5	1	11	10	8	4							39
Jacareacanga	-	-	1	-	-	1							2
Juruti	5	4	4	1	3	2							19
Mojú dos Campos	2	3	1	1	-	2							9
Monte alegre	2	4	4	7	10	2							29
Novo progresso	-	1	1	2	1	-							5
Óbidos	2	6	3	2	2	2							17
Oriximiná	2	5	4	1	6	3							21
Placas	2	1	1	-	3	3							10



*Adilécia*

Adilécia Kroessin  
Gerente - ADM - SPP



Hospital Regional do Estado do Pará  
Dr. Waldemar Pinheiro



PRÓ-SAÚDE  
ADMINISTRAÇÃO DE SAÚDE DO ESTADO DO PARÁ

Secretaria de Saúde Pública



GOVERNO DO ESTADO DO PARÁ

	JAN	FEV	MAR	ABR	MAI	JUN	JUL	AGO	SET	OUT	NOV	DEZ	ACUMUL.
Praíha	1	-	-	1	2	2							6
Rurópolis	5	3	2	5	10	5							30
Santarém	48	58	56	106	84	69							421
Terra Santa	1	1	1	1	-	1							5
Trairão	1	1	1	-	-	1							4
Outros Municípios	2	-	3	3	6	1							15
<b>Total</b>	<b>90</b>	<b>96</b>	<b>101</b>	<b>150</b>	<b>143</b>	<b>105</b>	<b>0</b>	<b>0</b>	<b>0</b>	<b>0</b>	<b>0</b>	<b>0</b>	<b>685</b>
<b>3.24 Braquiterapia</b>													
<b>3.24.1. Paciente Interno</b>													
Internado	-	-	-	-	-	-	-	-	-	-	-	-	0
<b>Total</b>	-	-	-	-	-	-	-	-	-	-	-	-	0
<b>Média Diária</b>													
<b>3.24.2. Paciente Externo</b>													
Exames realizados	12	10	-	50	14	16							102
Ambulatório	-	-	-	-	-	-							0
Absenteísmo	1	-	-	-	-	-							1
<b>Total</b>	<b>13</b>	<b>10</b>	<b>-</b>	<b>50</b>	<b>14</b>	<b>16</b>	<b>-</b>	<b>-</b>	<b>-</b>	<b>-</b>	<b>-</b>	<b>-</b>	<b>103</b>
<b>Média Diária</b>	<b>0,42</b>	<b>0,36</b>	<b>-</b>	<b>1,67</b>	<b>0,45</b>	<b>0,53</b>	<b>-</b>	<b>-</b>	<b>-</b>	<b>-</b>	<b>-</b>	<b>-</b>	<b>0,28</b>
<b>3.24.3. Total de Exames</b>													
Paciente Interno + Externo + Absenteísmo	13	10	-	50	14	16							103
<b>Média Diária (com absenteísmo)</b>	<b>0,42</b>	<b>0,36</b>	<b>-</b>	<b>1,67</b>	<b>0,45</b>	<b>0,53</b>	<b>-</b>	<b>-</b>	<b>-</b>	<b>-</b>	<b>-</b>	<b>-</b>	<b>0,28</b>
<b>3.24.4. Exames por Município</b>													
Alenquer	-	-	-	-	-	-	-	-	-	-	-	-	0
Almeirim	-	-	-	4	-	-	-	-	-	-	-	-	4
Aveiro	-	-	-	-	-	-	-	-	-	-	-	-	0
Belterra	-	-	-	-	3	4	-	-	-	-	-	-	7
Curuá	-	-	-	-	-	-	-	-	-	-	-	-	0
Faro	-	-	-	-	-	-	-	-	-	-	-	-	0
Itaituba	-	-	-	9	3	-	-	-	-	-	-	-	12
Jacareacanga	-	-	-	-	-	-	-	-	-	-	-	-	0
Juruti	-	-	-	-	-	-	-	-	-	-	-	-	0
Marabá	-	-	-	-	2	2	-	-	-	-	-	-	4
Monte Alegre	-	-	-	-	-	-	-	-	-	-	-	-	0
<b>Total</b>	<b>-</b>	<b>-</b>	<b>-</b>	<b>4</b>	<b>-</b>	<b>-</b>	<b>-</b>	<b>-</b>	<b>-</b>	<b>-</b>	<b>-</b>	<b>-</b>	<b>4</b>

Fls. 085

Ass. \_\_\_\_\_

MRB



www.estado.pa.gov.br - secretaria@inforpa.saude.org.br - (011) 2101-4700 - Avenida Sérgio Heine, 1100 - Dourados, CEP 68025-000 - Santarém (PA)  
Todos os serviços prestados pelo Hospital Regional do Estado do Pará são gratuitos e integram o Sistema Único de Saúde (SUS).

Adiélia Kroessin  
Casalini - ADM - SPP





Secretaria de Saúde Pública



GOVERNO DO ESTADO DO PARÁ

	JAN	FEV	MAR	ABR	MAI	JUN	JUL	AGO	SET	OUT	NOV	DEZ	ACUMUL.
Novo progresso	-	-	-	-	-	-	-	-	-	-	-	-	0
Óbitos	-	-	-	-	3	1	-	-	-	-	-	-	4
Oniximíná	-	-	-	-	-	-	-	-	-	-	-	-	0
Placas	-	-	-	-	-	-	-	-	-	-	-	-	0
Praíinha	-	-	-	-	-	-	-	-	-	-	-	-	0
Rurópolis	-	-	4	-	-	-	-	-	-	-	-	-	4
Santarém	13	10	29	3	9	-	-	-	-	-	-	-	64
Terra Santa	-	-	-	-	-	-	-	-	-	-	-	-	0
Trairão	-	-	-	-	-	-	-	-	-	-	-	-	0
Outros Municípios	-	-	-	-	-	-	-	-	-	-	-	-	0
<b>Total</b>	<b>13</b>	<b>10</b>	<b>0</b>	<b>50</b>	<b>14</b>	<b>16</b>	<b>0</b>	<b>0</b>	<b>0</b>	<b>0</b>	<b>0</b>	<b>0</b>	<b>103</b>
<b>3.25. Biopsia de Mama</b>													
<b>3.25.1. Paciente Interno</b>													
Internado	-	-	-	-	-	-	-	-	-	-	-	-	0
<b>Total</b>	-	-	-	-	-	-	-	-	-	-	-	-	0
<b>Média Diária</b>	-	-	-	-	-	-	-	-	-	-	-	-	-
<b>3.25.2. Paciente Externo</b>													
Exames realizados	5	11	12	10	13	7	-	-	-	-	-	-	58
Ambulatório	-	-	-	-	-	-	-	-	-	-	-	-	0
Absenteísmo	4	2	1	-	1	2	-	-	-	-	-	-	10
<b>Total</b>	<b>9</b>	<b>13</b>	<b>13</b>	<b>10</b>	<b>14</b>	<b>9</b>	<b>-</b>	<b>-</b>	<b>-</b>	<b>-</b>	<b>-</b>	<b>-</b>	<b>68</b>
<b>Média Diária</b>	<b>0,29</b>	<b>0,46</b>	<b>0,42</b>	<b>0,33</b>	<b>0,45</b>	<b>0,30</b>	<b>-</b>	<b>-</b>	<b>-</b>	<b>-</b>	<b>-</b>	<b>-</b>	<b>0,19</b>
<b>3.25.3. Total de Exames</b>													
Paciente Interno + Externo + Absenteísmo	9	13	13	10	14	9	-	-	-	-	-	-	68
<b>Média Diária (com absenteísmo)</b>	<b>0,29</b>	<b>0,46</b>	<b>0,42</b>	<b>0,33</b>	<b>0,45</b>	<b>0,30</b>	<b>-</b>	<b>-</b>	<b>-</b>	<b>-</b>	<b>-</b>	<b>-</b>	<b>0,19</b>
<b>3.25.4. Exames por Município</b>													
Alenquer	1	-	2	-	-	-	-	-	-	-	-	-	3
Almeirim	-	-	-	-	-	-	-	-	-	-	-	-	0
Aveiro	-	-	1	-	-	-	-	-	-	-	-	-	1
Belterra	1	-	-	1	-	-	-	-	-	-	-	-	2
Curuá	-	-	-	-	-	-	-	-	-	-	-	-	0
Faro	-	-	-	-	-	-	-	-	-	-	-	-	0
Itaituba	1	1	-	-	1	2	-	-	-	-	-	-	5

*Adileia*



www.prosaude.org.br • email@prosaude.org.br • (031) 2101-0700 Avenida Sérgio Heine, 1100, Douradinho, CEP 68025-000 - Santarém (PA)  
Todos os serviços prestados pelo Hospital Regional do Baixo Amanhecer são gratuitos e integram o Sistema Único de Saúde (SUS)

Adileia Kroëssin  
Gerente - ADM - SPP



Secretaria de Saúde Pública



GOVERNO DO ESTADO DO PARÁ

	JAN	FEV	MAR	ABR	MAI	JUN	JUL	AGO	SET	OUT	NOV	DEZ	ACUMUL.
Jacareacanga	-	-	-	-	-	-	1	-	-	-	-	-	1
Juruti	-	1	-	1	-	-	-	-	-	-	-	-	2
Mojui dos Campos	-	-	-	-	-	-	-	-	-	-	-	-	0
Monte alegre	-	-	-	-	-	1	-	-	-	-	-	-	1
Novo progresso	-	-	-	-	-	-	-	-	-	-	-	-	0
Óbidos	-	1	-	2	1	1	-	-	-	-	-	-	5
Oriximiná	1	-	-	-	1	-	-	-	-	-	-	-	2
Placas	-	-	1	-	-	-	-	-	-	-	-	-	2
Praanha	-	-	-	-	-	-	-	-	-	-	-	-	0
Rurópolis	1	1	-	-	-	-	-	-	-	-	-	-	2
Santarém	3	9	9	6	8	4	-	-	-	-	-	-	39
Terra Santa	-	-	-	-	-	-	-	-	-	-	-	-	0
Trairão	-	-	-	-	1	-	-	-	-	-	-	-	1
Outros Municípios	1	-	-	-	-	1	-	-	-	-	-	-	2
<b>Total</b>	<b>9</b>	<b>13</b>	<b>13</b>	<b>10</b>	<b>14</b>	<b>9</b>	<b>0</b>	<b>0</b>	<b>0</b>	<b>0</b>	<b>0</b>	<b>0</b>	<b>68</b>
<b>3.26. Biopsia de Próstata</b>													
<b>3.26.1. Paciente Interno</b>													
Internado	-	-	-	-	-	-	-	-	-	-	-	-	0
<b>Total</b>	-	-	-	-	-	-	-	-	-	-	-	-	0
<b>Média Diária</b>	-	-	-	-	-	-	-	-	-	-	-	-	-
<b>3.26.2. Paciente Externo</b>													
Exames realizados	13	21	22	12	25	7	-	-	-	-	-	-	100
Ambulatório	-	-	-	-	-	-	-	-	-	-	-	-	0
Absenteísmo	3	2	-	-	1	1	-	-	-	-	-	-	7
<b>Total</b>	<b>16</b>	<b>23</b>	<b>22</b>	<b>12</b>	<b>26</b>	<b>8</b>	-	-	-	-	-	-	<b>107</b>
<b>Média Diária</b>	<b>0,52</b>	<b>0,82</b>	<b>0,71</b>	<b>0,40</b>	<b>0,84</b>	<b>0,27</b>	-	-	-	-	-	-	<b>0,29</b>
<b>3.26.3. Total de Exames</b>													
Paciente Interno + Externo + Absenteísmo	16	23	22	12	26	8	-	-	-	-	-	-	107
<b>Média Diária (com absenteísmo)</b>	<b>0,52</b>	<b>0,82</b>	<b>0,71</b>	<b>0,40</b>	<b>0,84</b>	<b>0,27</b>	-	-	-	-	-	-	<b>0,29</b>
<b>3.26.4. Exames por Município</b>													
Alenquer	-	-	1	-	2	-	-	-	-	-	-	-	3
Almeirim	-	-	1	-	-	-	-	-	-	-	-	-	1
Aveiro	-	1	-	-	-	-	-	-	-	-	-	-	1

Pró - Saúde / HRBA  
Fls. 087  
Ass. \_\_\_\_\_



www.prosaude.org.br • @prosaudebr • @prosaudebr  
Todos os serviços prestados pelo Hospital Regional do Baixo Amanhecer são gratuitos e abrangem o Sistema Único de Saúde (SUS)

Adilberto  
Aailéia Kroëssin  
Gerente - ADM - SPP





Secretaria de Saúde Pública



GOVERNO DO ESTADO DO PARÁ

	JAN	FEV	MAR	ABR	MAI	JUN	JUL	AGO	SET	OUT	NOV	DEZ	ACUMUL.
Belterra	1	-	-	-	-	-	-	-	-	-	-	-	1
Curuá	-	-	-	-	-	-	-	-	-	-	-	-	0
Faro	-	-	-	-	-	-	-	-	-	-	-	-	0
Itaituba	2	-	-	-	3	-	-	-	-	-	-	-	5
Jacareacanga	-	-	-	-	-	-	-	-	-	-	-	-	0
Juruti	2	1	1	1	3	-	-	-	-	-	-	-	8
Mojui dos Campos	1	-	1	-	-	-	-	-	-	-	-	-	2
Monte alegre	-	-	-	2	1	-	-	-	-	-	-	-	3
Novo progresso	-	-	1	-	-	-	-	-	-	-	-	-	1
Óbidos	3	9	3	2	-	-	-	-	-	-	-	-	17
Oriximiná	-	1	3	1	1	1	-	-	-	-	-	-	7
Placas	-	-	1	1	4	-	-	-	-	-	-	-	6
Praiaha	-	4	-	-	-	-	-	-	-	-	-	-	4
Rurópolis	-	1	-	1	-	-	-	-	-	-	-	-	2
Santarém	7	6	10	4	12	7	-	-	-	-	-	-	46
Terra Santa	-	-	-	-	-	-	-	-	-	-	-	-	0
Trairão	-	-	-	-	-	-	-	-	-	-	-	-	0
Outros Municípios	-	-	-	-	-	-	-	-	-	-	-	-	0
<b>Total</b>	<b>16</b>	<b>23</b>	<b>22</b>	<b>12</b>	<b>26</b>	<b>8</b>	<b>0</b>	<b>0</b>	<b>0</b>	<b>0</b>	<b>0</b>	<b>0</b>	<b>107</b>
<b>3.27. Biopsia Hepática</b>	<b>JAN</b>	<b>FEV</b>	<b>MAR</b>	<b>ABR</b>	<b>MAI</b>	<b>JUN</b>	<b>JUL</b>	<b>AGO</b>	<b>SET</b>	<b>OUT</b>	<b>NOV</b>	<b>DEZ</b>	<b>ACUMUL.</b>
<b>3.27.1. Paciente Interno</b>													
Internado	3	1	2	4	1	9							20
<b>Total</b>	<b>3</b>	<b>1</b>	<b>2</b>	<b>4</b>	<b>1</b>	<b>9</b>							<b>20</b>
<b>Média Diária</b>	<b>0,10</b>	<b>0,04</b>	<b>0,06</b>	<b>0,13</b>	<b>0,03</b>	<b>0,30</b>							<b>0,05</b>
<b>3.27.2. Paciente Externo</b>													
Exames realizados	-	-	-	-	-	-	-	-	-	-	-	-	0
Ambulatório	-	-	-	-	-	-	-	-	-	-	-	-	0
Absenteísmo	-	-	-	-	-	-	-	-	-	-	-	-	0
<b>Total</b>	<b>-</b>	<b>-</b>	<b>-</b>	<b>-</b>	<b>-</b>	<b>-</b>	<b>-</b>	<b>-</b>	<b>-</b>	<b>-</b>	<b>-</b>	<b>-</b>	<b>0</b>
<b>Média Diária</b>	<b>-</b>	<b>-</b>	<b>-</b>	<b>-</b>	<b>-</b>	<b>-</b>	<b>-</b>	<b>-</b>	<b>-</b>	<b>-</b>	<b>-</b>	<b>-</b>	<b>-</b>
<b>3.27.3. Total de Exames</b>													
Paciente Interno + Externo + Absenteísmo	3	1	2	4	1	9							20
<b>Média Diária (com absenteísmo)</b>	<b>0,10</b>	<b>0,04</b>	<b>0,06</b>	<b>0,13</b>	<b>0,03</b>	<b>0,30</b>							<b>0,05</b>





Secretaria de Saúde Pública



GOVERNO DO ESTADO DO PARÁ

3.27.4. Exames por Município	JAN	FEV	MAR	ABR	MAI	JUN	JUL	AGO	SET	OUT	NOV	DEZ	ACUMUL.
Alenquer	-	-	-	-	-	1	-	-	-	-	-	-	1
Almeirim	-	-	-	-	-	-	-	-	-	-	-	-	0
Aveiro	-	-	-	-	-	-	-	-	-	-	-	-	0
Belterra	-	-	-	-	-	-	-	-	-	-	-	-	0
Curuá	-	-	-	-	-	-	-	-	-	-	-	-	0
Faro	-	-	-	-	-	-	-	-	-	-	-	-	0
Itaituba	-	-	-	1	-	1	-	-	-	-	-	-	2
Jacareacanga	-	-	-	-	-	-	-	-	-	-	-	-	0
Juruti	-	1	-	-	-	1	-	-	-	-	-	-	2
Mojú dos Campos	-	-	-	-	-	-	-	-	-	-	-	-	0
Monte alegre	-	-	-	-	-	-	-	-	-	-	-	-	0
Novo progresso	-	-	-	1	-	-	-	-	-	-	-	-	1
Óbidos	-	-	-	-	-	-	-	-	-	-	-	-	0
Oriximiná	-	-	-	-	-	-	-	-	-	-	-	-	0
Placas	-	-	-	-	-	-	-	-	-	-	-	-	0
Praia	-	-	-	-	-	-	-	-	-	-	-	-	0
Rurópolis	-	-	-	-	-	-	-	-	-	-	-	-	0
Santarém	3	-	2	2	-	7	-	-	-	-	-	-	14
Terra Santa	-	-	-	-	-	-	-	-	-	-	-	-	0
Trairão	-	-	-	-	-	-	-	-	-	-	-	-	0
Outros Municípios	-	-	-	-	-	-	-	-	-	-	-	-	0
<b>Total</b>	<b>3</b>	<b>1</b>	<b>2</b>	<b>4</b>	<b>1</b>	<b>9</b>	<b>0</b>	<b>0</b>	<b>0</b>	<b>0</b>	<b>0</b>	<b>0</b>	<b>20</b>
<b>3.28. Puncção de Tireóide</b>													
<b>3.28.1. Paciente Interno</b>													
Internado	1	1	-	-	-	-	-	-	-	-	-	-	2
<b>Total</b>	<b>1</b>	<b>1</b>	<b>-</b>	<b>-</b>	<b>-</b>	<b>-</b>	<b>-</b>	<b>-</b>	<b>-</b>	<b>-</b>	<b>-</b>	<b>-</b>	<b>2</b>
<b>Média Diária</b>	<b>0,03</b>	<b>0,04</b>	<b>-</b>	<b>-</b>	<b>-</b>	<b>-</b>	<b>-</b>	<b>-</b>	<b>-</b>	<b>-</b>	<b>-</b>	<b>-</b>	<b>0,01</b>
<b>3.28.2. Paciente Externo</b>													
Exames realizados	22	20	23	24	28	26							143
Ambulatório	-	-	-	-	-	-							0
Absenteísmo	3	4	3	8	5	4							27

Pró - Saúde / HRBA  
Fls. 089  
Ass. \_\_\_\_\_

*Adileia*



www.prosaude.org.br - contato@prosaude.org.br - (011) 2191-0100 - Avenida Sérgio Heine, 1100 - Duque de Caxias, CEP 48025-000 - Santarém (PA)  
Todos os serviços prestados pelo Hospital Regional de Base Anatómica são gratuitos e integram o Sistema Único de Saúde (SUS)

Adileia Kroëssin  
Gerente - ADM - CPP







Secretaria de Saúde Pública



GOVERNO DO ESTADO DO PARÁ

	JAN	FEV	MAR	ABR	MAI	JUN	JUL	AGO	SET	OUT	NOV	DEZ	ACUMUL.
<b>3.29.2. Paciente Externo</b>													
Exames realizados	3	6	6	6	4	7							32
Ambulatório	-	-	-	-	-	-							0
Absenteísmo	1	1	2	-	-	1							5
<b>Total</b>	<b>4</b>	<b>7</b>	<b>8</b>	<b>6</b>	<b>4</b>	<b>8</b>							<b>37</b>
<b>Média Diária</b>	<b>0,13</b>	<b>0,25</b>	<b>0,26</b>	<b>0,20</b>	<b>0,13</b>	<b>0,27</b>							<b>1</b>
<b>3.29.3. Total de Exames</b>													
Paciente Interno + Externo + Absenteísmo	4	8	8	7	4	8							39
<b>Média Diária (com absenteísmo)</b>	<b>0,13</b>	<b>0,29</b>	<b>0,26</b>	<b>0,23</b>	<b>0,13</b>	<b>0,27</b>							<b>1</b>
<b>3.29.4. Exames por Município</b>													
Alenquer	-	-	-	-	-	-							0
Almeirim	-	-	-	-	-	-							0
Aveiro	-	-	-	-	-	-							0
Belterra	-	-	-	-	-	-							0
Cunúá	-	-	-	-	-	-							0
Faro	-	-	-	-	-	-							0
Itaituba	-	-	-	-	-	-							0
Jacareacanga	-	-	-	-	-	-							0
Juruti	-	-	1	-	-	-							1
Mojú dos Campos	-	1	-	-	1	-							2
Monte alegre	-	-	1	-	1	2							4
Novo progresso	-	-	-	-	-	-							0
Óbidos	-	-	-	-	1	1							2
Oriximiná	-	-	2	-	1	-							3
Placas	-	-	-	-	-	-							0
Praiaha	-	-	-	1	-	-							1
Rurópolis	2	-	1	-	-	-							3
Santarém	2	7	3	6	-	3							21
Terra Santa	-	-	-	-	-	-							0
Trairão	-	-	-	-	-	-							0
Outros Municípios	-	-	-	-	-	2							2
<b>Total</b>	<b>4</b>	<b>8</b>	<b>8</b>	<b>7</b>	<b>4</b>	<b>8</b>	<b>0</b>	<b>0</b>	<b>0</b>	<b>0</b>	<b>0</b>	<b>0</b>	<b>39</b>
<b>3.30. Hemodiálise(Sessões)</b>													



Adilécia  
Adilécia Kroessin  
Gerente - ADM - CPP







Secretaria de Saúde Pública



GOVERNO DO ESTADO DO PARÁ

	1.241	1098	1117	1.060	1.161	1.016	JUL	AGO	SET	OUT	NOV	DEZ	6.693
	JAN	FEV	MAR	ABR	MAI	JUN	JUL	AGO	SET	OUT	NOV	DEZ	ACUMUL.
Santarém													
Terra Santa	26	24	13	13	15	18	-	-	-	-	-	-	109
Trairão	14	13	24	29	31	24	-	-	-	-	-	-	135
Outros Municípios	160	147	164	165	158	128	-	-	-	-	-	-	922
<b>Total</b>	<b>2.599</b>	<b>2.388</b>	<b>2.589</b>	<b>2.551</b>	<b>2.654</b>	<b>2.358</b>	<b>0</b>	<b>0</b>	<b>0</b>	<b>0</b>	<b>0</b>	<b>0</b>	<b>15.139</b>
<b>3.31. Hemodinâmica</b>													
<b>3.31.1. Paciente Interno</b>													
Internado	-	-	-	-	-	-	-	-	-	-	-	-	0
<b>Total</b>	-	-	-	-	-	-	-	-	-	-	-	-	0
<b>Média Diária</b>	-	-	-	-	-	-	-	-	-	-	-	-	0
<b>3.31.2. Paciente Externo</b>													
Exames realizados	16	93	46	85	82	74	-	-	-	-	-	-	396
Ambulatório	-	-	-	-	-	-	-	-	-	-	-	-	0
Absenteísmo	1	2	4	7	3	1	-	-	-	-	-	-	18
<b>Total</b>	<b>17</b>	<b>95</b>	<b>50</b>	<b>92</b>	<b>85</b>	<b>75</b>	<b>-</b>	<b>-</b>	<b>-</b>	<b>-</b>	<b>-</b>	<b>-</b>	<b>414</b>
<b>Média Diária</b>	<b>0,55</b>	<b>3,39</b>	<b>1,61</b>	<b>3,07</b>	<b>2,74</b>	<b>2,50</b>	<b>-</b>	<b>-</b>	<b>-</b>	<b>-</b>	<b>-</b>	<b>-</b>	<b>1</b>
<b>3.31.3. Total de Exames</b>													
Paciente Interno + Externo + Absenteísmo	17	95	50	92	85	75	-	-	-	-	-	-	414
<b>Média Diária (com absenteísmo)</b>	<b>0,55</b>	<b>3,39</b>	<b>1,61</b>	<b>3,07</b>	<b>2,74</b>	<b>2,50</b>	<b>-</b>	<b>-</b>	<b>-</b>	<b>-</b>	<b>-</b>	<b>-</b>	<b>2</b>
<b>3.31.4. Exames por Município</b>													
Alenquer	-	1	-	1	2	-	-	-	-	-	-	-	4
Almeirim	-	-	-	-	1	-	-	-	-	-	-	-	1
Aveiro	-	1	-	1	-	1	-	-	-	-	-	-	3
Belterra	1	2	2	2	1	2	-	-	-	-	-	-	10
Curuá	-	-	-	1	1	-	-	-	-	-	-	-	2
Faro	-	-	-	-	1	-	-	-	-	-	-	-	1
Itaituba	3	15	5	11	14	8	-	-	-	-	-	-	56
Jacareacanga	-	-	-	1	-	-	-	-	-	-	-	-	1
Juruti	-	1	-	1	1	2	-	-	-	-	-	-	5
Mojú dos Campos	-	-	1	2	3	3	-	-	-	-	-	-	9
Monte alegre	1	1	5	3	4	6	-	-	-	-	-	-	20
Novo progresso	1	-	-	-	1	-	-	-	-	-	-	-	2
Obidos	-	3	1	2	1	3	-	-	-	-	-	-	10

Pró - Saúde / HRBA  
Fls. 093  
Ass. \_\_\_\_\_



www.prosaude.org.br - sac@prosaude.org.br - (031) 2101-0700. Avenida Sérgio Heine, 1100. Dourados, CEP 68025-000 - Santarém (PA).  
Todos os serviços prestados pelo Hospital Regional de Saúde Pública fazem parte do Sistema Único de Saúde (SUS).

*Adriana*  
Adriana Kroessin  
Gerente - ADM - CAP





Secretaria de Saúde Pública



GOVERNO DO ESTADO DO PARÁ

	JAN	FEV	MAR	ABR	MAI	JUN	JUL	AGO	SET	OUT	NOV	DEZ	ACUMUL.
Oriximiná	2	3	-	3	5	1	-	-	-	-	-	-	14
Placas	-	3	-	-	-	1	-	-	-	-	-	-	4
Prainha	-	1	-	3	2	1	-	-	-	-	-	-	7
Rurópolis	-	3	-	3	3	1	-	-	-	-	-	-	10
Santarém	4	56	27	44	38	42	-	-	-	-	-	-	211
Terra Santa	-	-	-	-	-	1	-	-	-	-	-	-	1
Trairão	-	1	-	3	2	-	-	-	-	-	-	-	6
Outros Municípios	5	4	9	11	5	3	-	-	-	-	-	-	37
<b>Total</b>	<b>17</b>	<b>95</b>	<b>50</b>	<b>92</b>	<b>85</b>	<b>75</b>	<b>0</b>	<b>0</b>	<b>0</b>	<b>0</b>	<b>0</b>	<b>0</b>	<b>414</b>
<b>3.32. Eletroencefalografia</b>													
<b>3.32.1. Paciente Interno</b>													
Internado	-	-	15	4	-	-	-	-	-	-	-	-	19
<b>Total</b>	<b>-</b>	<b>-</b>	<b>15</b>	<b>4</b>	<b>-</b>	<b>-</b>	<b>-</b>	<b>-</b>	<b>-</b>	<b>-</b>	<b>-</b>	<b>-</b>	<b>19</b>
<b>Média Diária</b>	<b>-</b>	<b>-</b>	<b>0,48</b>	<b>0,13</b>	<b>-</b>	<b>-</b>	<b>-</b>	<b>-</b>	<b>-</b>	<b>-</b>	<b>-</b>	<b>-</b>	<b>0</b>
<b>3.32.2. Paciente Externo</b>													
Exames realizados	22	26	18	20	28	20	-	-	-	-	-	-	134
Ambulatório	-	-	-	-	-	-	-	-	-	-	-	-	0
Absenteísmo	4	6	6	-	-	0	-	-	-	-	-	-	16
<b>Total</b>	<b>26</b>	<b>32</b>	<b>24</b>	<b>20</b>	<b>28</b>	<b>20</b>	<b>-</b>	<b>-</b>	<b>-</b>	<b>-</b>	<b>-</b>	<b>-</b>	<b>150</b>
<b>Média Diária</b>	<b>0,84</b>	<b>1,14</b>	<b>0,77</b>	<b>0,67</b>	<b>0,90</b>	<b>0,67</b>	<b>-</b>	<b>-</b>	<b>-</b>	<b>-</b>	<b>-</b>	<b>-</b>	<b>0</b>
<b>3.32.3. Total de Exames</b>													
Paciente Interno + Externo + Absenteísmo	26	32	39	24	28	20	-	-	-	-	-	-	169
<b>Média Diária (com absenteísmo)</b>	<b>0,84</b>	<b>1,14</b>	<b>1,26</b>	<b>0,80</b>	<b>0,90</b>	<b>0,67</b>	<b>-</b>	<b>-</b>	<b>-</b>	<b>-</b>	<b>-</b>	<b>-</b>	<b>0</b>
<b>3.32.4. Exames por Município</b>													
Alenquer	4	4	4	2	-	-	-	-	-	-	-	-	14
Almeirim	-	-	-	-	-	-	-	-	-	-	-	-	0
Aveiro	-	-	-	-	-	-	-	-	-	-	-	-	0
Belterra	-	-	-	-	-	4	-	-	-	-	-	-	4
Cuniá	-	-	-	-	-	6	-	-	-	-	-	-	6
Faro	-	-	-	-	-	-	-	-	-	-	-	-	0
Itaituba	-	-	4	-	-	-	-	-	-	-	-	-	4
Jacareacanga	-	-	-	-	-	-	-	-	-	-	-	-	0
Juruti	-	4	-	-	2	-	-	-	-	-	-	-	6



Adelcia  
Adelcia Kroessin  
Gerente - RMI - GPP



Secretaria de Saúde Pública



GOVERNO DO ESTADO DO PARÁ

	JAN	FEV	MAR	ABR	MAI	JUN	JUL	AGO	SET	OUT	NOV	DEZ	ACUMUL.
Mojui dos Campos	-	2	-	-	-	-	-	-	-	-	-	-	2
Monte alegre	-	-	4	-	-	6	-	-	-	-	-	-	10
Novo progresso	-	-	-	-	-	-	-	-	-	-	-	-	0
Óbidos	-	-	-	-	-	-	-	-	-	-	-	-	0
Oriximiná	6	2	4	-	-	2	-	-	-	-	-	-	14
Placas	-	-	-	-	-	-	-	-	-	-	-	-	0
Praíha	2	-	-	4	4	-	-	-	-	-	-	-	10
Rurópolis	-	-	-	-	-	-	-	-	-	-	-	-	0
Santarém	8	20	23	18	12	8	-	-	-	-	-	-	89
Terra Santa	-	-	-	-	-	-	-	-	-	-	-	-	0
Trairão	-	-	-	-	2	2	-	-	-	-	-	-	4
Outros Municípios	6	-	-	-	-	-	-	-	-	-	-	-	6
<b>Total</b>	<b>26</b>	<b>32</b>	<b>39</b>	<b>24</b>	<b>28</b>	<b>20</b>	<b>0</b>	<b>0</b>	<b>0</b>	<b>0</b>	<b>0</b>	<b>0</b>	<b>169</b>
<b>3.33. Densitometria Óssea</b>													
<b>3.33.1. Paciente Interno</b>													
Internado	-	1	-	-	-	1	-	-	-	-	-	-	2
<b>Total</b>	<b>-</b>	<b>1</b>	<b>-</b>	<b>-</b>	<b>-</b>	<b>1</b>	<b>-</b>	<b>-</b>	<b>-</b>	<b>-</b>	<b>-</b>	<b>-</b>	<b>2</b>
<b>Média Diária</b>	<b>-</b>	<b>0,04</b>	<b>-</b>	<b>-</b>	<b>-</b>	<b>0,03</b>	<b>-</b>	<b>-</b>	<b>-</b>	<b>-</b>	<b>-</b>	<b>-</b>	<b>0</b>
<b>3.33.2. Paciente Externo</b>													
Exames realizados	34	38	40	57	43	53	-	-	-	-	-	-	265
Ambulatório	-	-	-	-	-	-	-	-	-	-	-	-	0
Absenteísmo	5	3	10	7	7	2	-	-	-	-	-	-	34
<b>Total</b>	<b>39</b>	<b>41</b>	<b>50</b>	<b>64</b>	<b>50</b>	<b>55</b>	<b>-</b>	<b>-</b>	<b>-</b>	<b>-</b>	<b>-</b>	<b>-</b>	<b>299</b>
<b>Média Diária</b>	<b>1,26</b>	<b>1,46</b>	<b>1,61</b>	<b>2,13</b>	<b>1,61</b>	<b>1,83</b>	<b>-</b>	<b>-</b>	<b>-</b>	<b>-</b>	<b>-</b>	<b>-</b>	<b>2</b>
<b>3.33.3. Total de Exames</b>													
Paciente Interno + Externo + Absenteísmo	39	42	50	64	50	56	-	-	-	-	-	-	301
<b>Média Diária (com absenteísmo)</b>	<b>1,26</b>	<b>1,50</b>	<b>1,61</b>	<b>2,13</b>	<b>1,61</b>	<b>1,87</b>	<b>-</b>	<b>-</b>	<b>-</b>	<b>-</b>	<b>-</b>	<b>-</b>	<b>2</b>
<b>3.33.4. Sessões por Município</b>													
Alenquer	1	-	5	2	1	2	-	-	-	-	-	-	11
Almeirim	-	-	1	1	1	-	-	-	-	-	-	-	3
Aveiro	-	-	1	1	-	1	-	-	-	-	-	-	3
Belterra	-	-	3	5	1	1	-	-	-	-	-	-	10
Curuá	-	-	-	1	-	-	-	-	-	-	-	-	1



Adriana Adriana Kroessin  
Gestora de Saúde - GGP





Secretaria de Saúde Pública



GOVERNO DO ESTADO DO PARÁ

	JAN	FEV	MAR	ABR	MAI	JUN	JUL	AGO	SET	OUT	NOV	DEZ	ACUMUL.
Faro	-	-	-	-	-	-	-	-	-	-	-	-	0
Itaituba	-	5	2	3	3	5	-	-	-	-	-	-	18
Jacareacanga	1	-	-	-	1	-	-	-	-	-	-	-	2
Juruti	-	-	2	-	1	-	-	-	-	-	-	-	3
Mojú dos Campos	1	-	-	1	-	2	-	-	-	-	-	-	4
Monte alegre	2	2	1	4	2	4	-	-	-	-	-	-	15
Novo progresso	-	-	1	-	1	1	-	-	-	-	-	-	3
Óbidos	2	2	1	4	2	3	-	-	-	-	-	-	14
Oriximiná	2	4	2	2	2	4	-	-	-	-	-	-	16
Placas	1	-	1	1	2	-	-	-	-	-	-	-	5
Praiaha	-	1	2	3	-	2	-	-	-	-	-	-	8
Rurópolis	1	2	1	3	4	4	-	-	-	-	-	-	15
Santarém	28	24	26	33	28	26	-	-	-	-	-	-	165
Terra Santa	-	1	-	-	-	-	-	-	-	-	-	-	1
Trairão	-	1	-	-	-	-	-	-	-	-	-	-	1
Outros Municípios	-	-	1	-	1	1	-	-	-	-	-	-	3
<b>Total</b>	<b>39</b>	<b>42</b>	<b>50</b>	<b>64</b>	<b>50</b>	<b>56</b>	<b>0</b>	<b>0</b>	<b>0</b>	<b>0</b>	<b>0</b>	<b>0</b>	<b>301</b>
<b>3.34. Quimioterapia(Sessões)</b>	<b>JAN</b>	<b>FEV</b>	<b>MAR</b>	<b>ABR</b>	<b>MAI</b>	<b>JUN</b>	<b>JUL</b>	<b>AGO</b>	<b>SET</b>	<b>OUT</b>	<b>NOV</b>	<b>DEZ</b>	<b>ACUMUL.</b>
<b>3.34.1. Paciente Interno</b>													
Internado	188	301	239	272	279	273							1.552
<b>Total</b>	<b>188</b>	<b>301</b>	<b>239</b>	<b>272</b>	<b>279</b>	<b>273</b>							<b>1.552</b>
<b>Média Diária</b>	<b>6,06</b>	<b>10,75</b>	<b>7,71</b>	<b>9,07</b>	<b>9,00</b>	<b>9,10</b>							<b>9</b>
<b>3.34.2. Paciente Externo</b>													
Sessões realizados	903	739	725	763	790	701							4.621
Ambulatório	-	-	-	-	-	-							0
Absenteísmo	-	-	-	-	-	-							0
<b>Total</b>	<b>903</b>	<b>739</b>	<b>725</b>	<b>763</b>	<b>790</b>	<b>701</b>							<b>4.621</b>
<b>Média Diária</b>	<b>29,13</b>	<b>26,39</b>	<b>23,39</b>	<b>25,43</b>	<b>25,48</b>	<b>23,37</b>							<b>26</b>
<b>3.34.3.Total de Exames</b>													
Paciente Interno + Externo + Absenteísmo	1.091	1.040	964	1.035	1.069	974							6.173
<b>Média Diária (com absenteísmo)</b>	<b>35,19</b>	<b>37,14</b>	<b>31,10</b>	<b>34,50</b>	<b>34,48</b>	<b>32,47</b>							<b>34</b>
<b>3.34.4. Sessões por Município</b>													
Alenquer	6	2	2	1	5	1							17



Adilêia

Adilêia Kroëssin  
Gerente - ACM - CPP.



Secretaria de Saúde Pública



GOVERNO DO ESTADO DO PARÁ

	JAN	FEV	MAR	ABR	MAI	JUN	JUL	AGO	SET	OUT	NOV	DEZ	ACUMUL.
Almeirim	3	-	-	1	2	1	1						7
Aveiro	3	2	2	0	2	1	1						10
Belterra	9	8	6	6	7	5	5						41
Curuá	8	3	1	1	5	1	1						19
Faro	-	-	-	-	-	-	-						0
Itaituba	43	38	23	35	53	43	43						235
Jacareacanga	3	2	-	-	1	1	1						7
Juruti	5	6	4	3	4	3	3						25
Mojui dos Campos	9	4	3	3	6	4	4						29
Monte alegre	19	16	13	15	21	15	15						99
Novo progresso	5	16	7	13	3	6	6						50
Óbidos	15	12	9	9	23	11	11						79
Oriximiná	16	4	5	5	19	9	9						58
Placas	9	3	2	4	7	2	2						27
Praíha	9	2	3	3	5	1	1						23
Rurópolis	12	11	7	16	16	8	8						70
Santarém	886	889	859	898	860	841	841						5.233
Terra Santa	2	3	1	1	1	1	1						9
Trairão	3	4	2	2	2	1	1						14
Outros Municípios	26	15	15	19	27	19	19						121
<b>Total</b>	<b>1091</b>	<b>1040</b>	<b>964</b>	<b>1035</b>	<b>1069</b>	<b>974</b>	<b>974</b>	<b>0</b>	<b>0</b>	<b>0</b>	<b>0</b>	<b>0</b>	<b>6.173</b>
<b>3.35. Radioterapia(Sessões)</b>													
<b>3.35.1. Paciente Interno</b>													
Internado	-	-	-	-	-	-	-	-	-	-	-	-	0
<b>Total</b>	-	-	-	-	-	-	-	-	-	-	-	-	0
<b>Média Diária</b>	-	-	-	-	-	-	-	-	-	-	-	-	0
<b>3.35.2. Paciente Externo</b>													
Sessões realizados	2.722	2.924	1.955	1.842	2.312	2.312	2.312						14.067
Ambulatório	-	-	-	-	-	-	-	-	-	-	-	-	0
Absenteísmo	287	131	60	75	167	41	41						761
<b>Total</b>	<b>3.009</b>	<b>3.055</b>	<b>2.015</b>	<b>1.917</b>	<b>2.479</b>	<b>2.353</b>	<b>2.353</b>	<b>-</b>	<b>-</b>	<b>-</b>	<b>-</b>	<b>-</b>	<b>14.828</b>
<b>Média Diária</b>	<b>97,06</b>	<b>109,11</b>	<b>65,00</b>	<b>63,90</b>	<b>79,97</b>	<b>78,43</b>	<b>78,43</b>	<b>-</b>	<b>-</b>	<b>-</b>	<b>-</b>	<b>-</b>	<b>82</b>

Pró - Saúde / HRBA  
Fls. 097  
Ass. \_\_\_\_\_

*Adiléia*



www.prosaude.org.br • info@prosaude.org.br • (031) 2101-0200. Avenida Sérgio Heine, 1100. Dourados. CEP 88025-000 • Santaem (PA)  
Todos os serviços prestados pelo Hospital Regional do Sudoeste Paraense são gratuitos e integram o Sistema Único de Saúde (SUS)

Adiléia Kroessin  
Gerente - ADM - SPP





Secretaria de Saúde Pública



GOVERNO DO ESTADO DO PARÁ

3.35.3. Total de Exames		JAN	FEV	MAR	ABR	MAI	JUN	JUL	AGO	SET	OUT	NOV	DEZ	ACUMUL.
Paciente Interno + Externo + Absenteísmo	3.009	3.055	2.015	1.917	2.479	2.353	-	-	-	-	-	-	-	14.828
Média Diária (com absenteísmo)	97,06	109,11	65,00	63,90	79,97	78,43	-	-	-	-	-	-	-	82
3.35.4. Sessões por Município														
Alenquer	31	42	35	24	54	31								217
Almeirim	3	5	6	60	48	54								176
Aveiro	6	4	3	13	7	-								33
Belterra	12	15	16	76	148	128								395
Curuá	3	6	3	-	-	-								12
Faro	-	2	3	-	-	-								5
Itaituba	148	153	165	200	130	43								839
Jacareacanga	8	4	4	-	-	-								16
Juruti	9	6	1	28	76	12								132
Mojú dos Campos	10	5	4	-	-	56								75
Monte alegre	70	83	55	65	151	81								505
Novo progresso	15	12	12	-	-	-								39
Óbidos	45	47	52	136	104	73								457
Oriximiná	73	83	65	107	51	44								423
Placas	7	5	3	30	114	79								238
Praia	9	11	3	61	-	32								116
Rurópolis	4	9	8	80	2	32								135
Santarém	2.511	2.527	1.560	911	1.279	1.415								10.203
Terra Santa	5	3	-	8	-	-								16
Trairão	5	7	3	-	-	5								20
Outros Municípios	35	26	14	118	315	268								776
<b>Total</b>	<b>3.009</b>	<b>3.055</b>	<b>2.015</b>	<b>1.917</b>	<b>2.479</b>	<b>2.353</b>	<b>0</b>	<b>0</b>	<b>0</b>	<b>0</b>	<b>0</b>	<b>0</b>	<b>0</b>	<b>14.828</b>
3.36. Fisioterapia (Sessões)														
3.36.1. Paciente Interno														
Internado	7.996	8.625	9.708	9.287	10.835	9.056								55.507
<b>Total</b>	<b>7.996</b>	<b>8.625</b>	<b>9.708</b>	<b>9.287</b>	<b>10.835</b>	<b>9.056</b>	<b>-</b>	<b>-</b>	<b>-</b>	<b>-</b>	<b>-</b>	<b>-</b>	<b>-</b>	<b>55.507</b>
<b>Média Diária</b>	<b>257,94</b>	<b>308,04</b>	<b>313,16</b>	<b>309,57</b>	<b>349,52</b>	<b>301,87</b>	<b>-</b>	<b>-</b>	<b>-</b>	<b>-</b>	<b>-</b>	<b>-</b>	<b>-</b>	<b>1</b>
3.36.2. Paciente Externo														
Sessões realizados	-	-	-	-	-	-								0

Pró - Saúde / HRBA  
 Fls. 092  
 Ass. \_\_\_\_\_

*Adilene*  
 Adilene Kroessin  
 Gerente - ADM - SPP



www.prosaude.org.br • secretaria@prosaude.org.br • (011) 2101-0100, Avenida Sérgio Heine, 1100, Damasceno, CEP 88025-000 • Santa Catarina (SC)  
 Todos os serviços prestados pelo Hospital Regional do Brasil Amazônico são gratuitos e integram o Sistema Único de Saúde (SUS).



Secretaria de Saúde Pública



GOVERNO DO ESTADO DO PARÁ

	JAN	FEV	MAR	ABR	MAIO	JUN	JUL	AGO	SET	OUT	NOV	DEZ	ACUMUL.
Ambulatório	631	708	771	975	1.022	853							4.960
Absenteísmo	138	116	109	76	82	53							574
<b>Total</b>	<b>769</b>	<b>824</b>	<b>880</b>	<b>1.051</b>	<b>1.104</b>	<b>906</b>							<b>5.534</b>
Média Diária	24,81	29,43	28,39	35,03	35,61	30,20							0
<b>3.36.3. Total de Exames</b>	<b>8.765</b>	<b>9.449</b>	<b>10.588</b>	<b>10.338</b>	<b>11.939</b>	<b>9.962</b>							<b>61.041</b>
Paciente Interno + Externo + Absenteísmo	282,74	337,46	341,55	344,60	385,13	332,07							1
<b>3.36.4. Exames por Município</b>													
Alenquer	3	8	6	10	15	7							49
Almeirim	8	3	6	-	9	5							31
Aveiro	7	2	1	-	6	3							19
Belterra	16	12	11	86	29	15							169
Cunúá	5	8	2	-	6	7							28
Faro	-	-	-	-	3	-							3
Itaituba	7	115	101	75	153	145							596
Jacareacanga	4	5	2	5	6	4							26
Juruti	114	45	85	23	95	55							417
Mojui dos Campos	8	11	21	56	29	32							157
Monte alegre	113	110	135	85	169	96							708
Novo progresso	11	7	6	3	13	9							49
Óbidos	17	35	43	19	65	37							216
Oriximiná	15	47	35	16	49	41							203
Piçacas	11	7	8	17	15	6							64
Praiaha	10	15	12	15	19	13							84
Rurópolis	6	33	25	10	27	29							130
Santarém	8387	8.940	10.053	9.852	11.167	9.411							57.810
Terra Santa	2	5	4	9	7	3							30
Trairão	5	6	6	11	8	2							38
Outros Municípios	16	35	26	46	49	42							214
<b>Total</b>	<b>8.765</b>	<b>9.449</b>	<b>10.588</b>	<b>10.338</b>	<b>11.939</b>	<b>9.962</b>	<b>0</b>	<b>0</b>	<b>0</b>	<b>0</b>	<b>0</b>	<b>0</b>	<b>61.041</b>
<b>3.37. CAPD</b>													
<b>3.37.1. Paciente Interno</b>													
Internado	-	-	-	-	-	-							0



Adileia  
Adileia Kroessin  
Gerente - ADM - SPP







Secretaria de Saúde Pública



GOVERNO DO ESTADO DO PARÁ

	31	29	26	25	23	26	0	0	0	0	0	0	0	0	0	0	160
	JAN	FEV	MAR	ABR	MAIO	JUN	JUL	AGO	SET	OUT	NOV	DEZ	ACUMUL.				
<b>Total</b>																	
<b>3.38. CISTOSCOPIA</b>																	
<b>3.38.1. Paciente Interno</b>																	
Internado	-	-	-	3	1	1	-	-	-	-	-	-	-	-	-	-	5
<b>Total</b>	-	-	-	3	1	1	-	-	-	-	-	-	-	-	-	-	5
<b>Média Diária</b>	-	-	-	0,10	0,03	0,03	-	-	-	-	-	-	-	-	-	-	0,01
<b>3.38.2. Paciente Externo</b>																	
Exames realizados	3	6	8	11	7	5											40
Ambulatório	-	-	-	-	-	-											0
Absenteísmo	-	-	1	-	-	-											1
<b>Total</b>	3	6	9	11	7	5											41
<b>Média Diária</b>	0,10	0,21	0,29	0,37	0,23	0,17											0,11
<b>3.38.3. Total de Exames</b>																	
Paciente Interno + Externo + Absenteísmo	3	6	9	14	8	6											46
<b>Média Diária (com absenteísmo)</b>	0,10	0,21	0,29	0,47	0,26	0,20											0,13
<b>3.38.4. Exames por Município</b>																	
Alenquer	-	-	-	1	-	-											1
Almeirim	-	-	-	-	-	-											0
Aveiro	-	-	-	1	-	-											1
Belterra	-	-	-	-	-	-											0
Curuá	-	-	-	-	-	-											0
Faro	-	-	-	-	-	-											0
Itaituba	-	-	1	-	-	1											2
Jacareacanga	-	-	-	-	-	-											0
Juruti	-	-	-	-	-	-											0
Mojú dos Campos	-	-	-	-	-	-											0
Monte alegre	-	1	-	-	-	-											1
Novo progresso	-	-	-	-	-	-											0
Óbidos	-	-	2	1	-	-											3
Oriximiná	-	-	1	2	1	-											4
Placas	-	-	2	-	-	1											3
Prainha	-	1	-	-	-	-											1
Rurópolis	-	-	-	-	-	-											0

Pró - Saúde / HRBA  
Fls. 101  
Ass. \_\_\_\_\_



www.prosaude.org.br • secretaria@prosaude.org.br • (91) 2101-0100. Avenida Sérgio Moro, 1100. D. Américo. CEP 68225-500 • Santarém (PA)  
Todos os serviços prestados pelo Hospital Regional do Estado do Pará. Atendimento aos pacientes e familiares em português e inglês. SUS

Adiléia

Adiléia Kroessin  
Gerente - ADM - CPP





Secretaria de Saúde Pública



GOVERNO DO ESTADO DO PARÁ

	JAN	FEV	MAR	ABR	MAIO	JUN	JUL	AGO	SET	OUT	NOV	DEZ	ACUMUL.
Santarém	3	4	3	9	8	6	0	0	0	0	0	0	30
Terra Santa	-	-	-	-	-	-	-	-	-	-	-	-	0
Traião	-	-	-	-	-	-	-	-	-	-	-	-	0
Outros Municípios	-	-	-	-	-	-	-	-	-	-	-	-	0
<b>Total</b>	<b>3</b>	<b>6</b>	<b>9</b>	<b>14</b>	<b>8</b>	<b>6</b>	<b>0</b>	<b>0</b>	<b>0</b>	<b>0</b>	<b>0</b>	<b>0</b>	<b>46</b>
<b>3.39. BIOPSIA DE RIM</b>													
<b>3.39.1. Paciente Interno</b>													
Internado	-	5	3	1	5	5	-	-	-	-	-	-	19
<b>Total</b>	<b>-</b>	<b>5</b>	<b>3</b>	<b>1</b>	<b>5</b>	<b>5</b>	<b>-</b>	<b>-</b>	<b>-</b>	<b>-</b>	<b>-</b>	<b>-</b>	<b>19</b>
<b>Média Diária</b>	<b>-</b>	<b>0,18</b>	<b>0,10</b>	<b>0,03</b>	<b>0,16</b>	<b>0,17</b>	<b>-</b>	<b>-</b>	<b>-</b>	<b>-</b>	<b>-</b>	<b>-</b>	<b>0,05</b>
<b>3.39.2. Paciente Externo</b>													
Exames realizados	-	1	-	-	-	-	-	-	-	-	-	-	1
Ambulatório	-	-	-	-	-	-	-	-	-	-	-	-	0
Absenteísmo	-	-	-	-	-	-	-	-	-	-	-	-	0
<b>Total</b>	<b>-</b>	<b>1</b>	<b>-</b>	<b>-</b>	<b>-</b>	<b>-</b>	<b>-</b>	<b>-</b>	<b>-</b>	<b>-</b>	<b>-</b>	<b>-</b>	<b>1</b>
<b>Média Diária</b>	<b>-</b>	<b>0,04</b>	<b>-</b>	<b>-</b>	<b>-</b>	<b>-</b>	<b>-</b>	<b>-</b>	<b>-</b>	<b>-</b>	<b>-</b>	<b>-</b>	<b>0,00</b>
<b>3.39.3. Total de Exames</b>													
Paciente Interno + Externo + Absenteísmo	-	6	3	1	5	5	-	-	-	-	-	-	20
<b>Média Diária (com absenteísmo)</b>	<b>-</b>	<b>0,21</b>	<b>0,10</b>	<b>0,03</b>	<b>0,16</b>	<b>0,17</b>	<b>-</b>	<b>-</b>	<b>-</b>	<b>-</b>	<b>-</b>	<b>-</b>	<b>0,05</b>
<b>3.39.4. Exames por Município</b>													
Alenquer	-	-	-	-	-	-	-	-	-	-	-	-	0
Almeirim	-	-	-	-	-	-	-	-	-	-	-	-	0
Aveiro	-	-	-	-	-	-	-	-	-	-	-	-	0
Belterra	-	-	-	-	-	-	-	-	-	-	-	-	0
Curuá	-	-	-	-	-	-	-	-	-	-	-	-	0
Faro	-	-	-	-	-	-	-	-	-	-	-	-	0
Iaituba	-	-	-	-	-	2	-	-	-	-	-	-	2
Jacareacanga	-	-	-	-	-	-	-	-	-	-	-	-	0
Juruti	-	-	-	-	-	-	-	-	-	-	-	-	0
Mojú dos Campos	-	-	-	-	-	-	-	-	-	-	-	-	0
Monte alegre	-	-	-	-	-	-	-	-	-	-	-	-	0
Novo progresso	-	-	-	-	-	-	-	-	-	-	-	-	0
Óbidos	-	-	-	-	1	-	-	-	-	-	-	-	1



*Adiléia*

Adiléia Kroëssin  
Geriatria - ADM - CPP



Secretaria de Saúde Pública



	JAN	FEV	MAR	ABR	MAIO	JUN	JUL	AGO	SET	OUT	NOV	DEZ	ACUMUL.
Oriximiná	-	-	-	-	2	-	-	-	-	-	-	-	2
Placas	-	-	-	-	-	-	-	-	-	-	-	-	0
Prainha	-	-	-	-	-	-	-	-	-	-	-	-	0
Rurópolis	-	-	-	-	-	-	-	-	-	-	-	-	0
Santarém	-	5	3	1	2	3	-	-	-	-	-	-	14
Terra Santa	-	-	-	-	-	-	-	-	-	-	-	-	0
Trairão	-	-	-	-	-	-	-	-	-	-	-	-	0
Outros Municípios	-	1	-	-	-	-	-	-	-	-	-	-	1
<b>Total</b>	<b>0</b>	<b>6</b>	<b>3</b>	<b>1</b>	<b>5</b>	<b>5</b>	<b>0</b>	<b>0</b>	<b>0</b>	<b>0</b>	<b>0</b>	<b>0</b>	<b>20</b>
<b>3.40. MONITORAMENTO AMBULATORIAL DE PRESSÃO ARTERIAL</b>													
<b>3.40.1. Paciente Interno</b>													
Internado	-	-	-	-	-	-	-	-	-	-	-	-	0
<b>Total</b>	-	-	-	-	-	-	-	-	-	-	-	-	0
<b>Média Diária</b>	-	-	-	-	-	-	-	-	-	-	-	-	-
<b>3.40.2. Paciente Externo</b>													
Exames realizados	10	11	12	16	16	11	-	-	-	-	-	-	76
Ambulatório	-	-	-	-	-	-	-	-	-	-	-	-	0
Absenteísmo	7	5	3	-	2	2	-	-	-	-	-	-	19
<b>Total</b>	<b>17</b>	<b>16</b>	<b>15</b>	<b>16</b>	<b>18</b>	<b>13</b>	-	-	-	-	-	-	<b>95</b>
<b>Média Diária</b>	<b>0,55</b>	<b>0,57</b>	<b>0,48</b>	<b>0,53</b>	<b>0,58</b>	<b>0,43</b>	-	-	-	-	-	-	<b>0,26</b>
<b>3.40.3. Total de Exames</b>													
Paciente Interno + Externo + Absenteísmo	17	16	15	16	18	13	-	-	-	-	-	-	95
<b>Média Diária (com absenteísmo)</b>	<b>0,55</b>	<b>0,57</b>	<b>0,48</b>	<b>0,53</b>	<b>0,58</b>	<b>0,43</b>	-	-	-	-	-	-	<b>0,26</b>
<b>3.40.4. Exames por Município</b>													
Alenquer	-	-	-	-	-	-	-	-	-	-	-	-	0
Almeirim	-	-	-	-	-	-	-	-	-	-	-	-	0
Aveiro	-	-	-	-	-	-	-	-	-	-	-	-	0
Belterra	-	-	-	-	-	1	-	-	-	-	-	-	1
Curuá	-	-	1	-	-	-	-	-	-	-	-	-	1
Faro	-	-	-	-	-	-	-	-	-	-	-	-	0
Itaituba	-	-	1	2	2	2	-	-	-	-	-	-	7
Jacareacanga	-	-	-	-	1	-	-	-	-	-	-	-	1



*Adileia*

Adileia Kroessin  
Gerente - RHM - SPP





Hospital Regional de  
Belém Ananias de  
Oliveira Paes



Secretaria de  
Saúde Pública



GOVERNO DO  
ESTADO DO PARÁ

	JAN	FEV	MAR	ABR	MAIO	JUN	JUL	AGO	SET	OUT	NOV	DEZ	ACUMUL.
Juruti	2	-	-	-	-	-	-	-	-	-	-	-	2
Mojú dos Campos	1	1	-	-	-	-	-	-	-	-	-	-	3
Monte alegre	-	-	2	-	-	-	-	-	-	-	-	-	3
Novo progresso	-	-	-	-	-	-	-	-	-	-	-	-	0
Óbidos	1	-	-	1	1	1	-	-	-	-	-	-	4
Oriximiná	1	1	-	1	-	-	-	-	-	-	-	-	3
Piçacas	-	-	-	1	-	-	-	-	-	-	-	-	1
Praíha	-	-	-	-	-	-	-	-	-	-	-	-	0
Rurópolis	1	-	-	-	-	-	-	-	-	-	-	-	1
Santarém	10	13	10	11	14	5	-	-	-	-	-	-	63
Terra Santa	-	-	-	-	-	-	-	-	-	-	-	-	0
Trairão	-	1	-	-	-	-	-	-	-	-	-	-	2
Outros Municípios	1	-	1	-	-	1	-	-	-	-	-	-	3
<b>Total</b>	<b>17</b>	<b>16</b>	<b>15</b>	<b>16</b>	<b>18</b>	<b>13</b>	<b>0</b>	<b>0</b>	<b>0</b>	<b>0</b>	<b>0</b>	<b>0</b>	<b>95</b>
<b>3.41. TESTE DA LINGUINHA</b>													
<b>3.41.1. Paciente Interno</b>													
Internado	-	-	-	-	-	-	-	-	-	-	-	-	0
<b>Total</b>	<b>-</b>	<b>-</b>	<b>-</b>	<b>-</b>	<b>-</b>	<b>-</b>	<b>-</b>	<b>-</b>	<b>-</b>	<b>-</b>	<b>-</b>	<b>-</b>	<b>0</b>
<b>Média Diária</b>	<b>-</b>	<b>-</b>	<b>-</b>	<b>-</b>	<b>-</b>	<b>-</b>	<b>-</b>	<b>-</b>	<b>-</b>	<b>-</b>	<b>-</b>	<b>-</b>	<b>0</b>
<b>3.41.2. Paciente Externo</b>													
Exames realizados	-	-	-	-	-	-	-	-	-	-	-	-	0
Ambulatório	-	-	-	-	-	-	-	-	-	-	-	-	0
Absenteísmo	-	-	-	-	-	-	-	-	-	-	-	-	0
<b>Total</b>	<b>-</b>	<b>-</b>	<b>-</b>	<b>-</b>	<b>-</b>	<b>-</b>	<b>-</b>	<b>-</b>	<b>-</b>	<b>-</b>	<b>-</b>	<b>-</b>	<b>0</b>
<b>Média Diária</b>	<b>-</b>	<b>-</b>	<b>-</b>	<b>-</b>	<b>-</b>	<b>-</b>	<b>-</b>	<b>-</b>	<b>-</b>	<b>-</b>	<b>-</b>	<b>-</b>	<b>0</b>
<b>3.41.3. Total de Exames</b>													
Paciente Interno + Externo + Absenteísmo	-	-	-	-	-	-	-	-	-	-	-	-	0
<b>Média Diária (com absenteísmo)</b>	<b>-</b>	<b>-</b>	<b>-</b>	<b>-</b>	<b>-</b>	<b>-</b>	<b>-</b>	<b>-</b>	<b>-</b>	<b>-</b>	<b>-</b>	<b>-</b>	<b>0</b>
<b>3.41.4. Exames por Município</b>													
Alenquer	-	-	-	-	-	-	-	-	-	-	-	-	0
Almeirim	-	-	-	-	-	-	-	-	-	-	-	-	0
Aveiro	-	-	-	-	-	-	-	-	-	-	-	-	0
Belterra	-	-	-	-	-	-	-	-	-	-	-	-	0





Secretaria de Saúde Pública



GOVERNO DO ESTADO DO PARÁ

	JAN	FEV	MAR	ABR	MAIO	JUN	JUL	AGO	SET	OUT	NOV	DEZ	ACUMUL.
Curuá	-	-	-	-	-	-	-	-	-	-	-	-	0
Faro	-	-	-	-	-	-	-	-	-	-	-	-	0
Itaituba	-	-	-	-	-	-	-	-	-	-	-	-	0
Jacareacanga	-	-	-	-	-	-	-	-	-	-	-	-	0
Juruti	-	-	-	-	-	-	-	-	-	-	-	-	0
Mojú dos Campos	-	-	-	-	-	-	-	-	-	-	-	-	0
Monte alegre	-	-	-	-	-	-	-	-	-	-	-	-	0
Novo progresso	-	-	-	-	-	-	-	-	-	-	-	-	0
Óbidos	-	-	-	-	-	-	-	-	-	-	-	-	0
Oriximiná	-	-	-	-	-	-	-	-	-	-	-	-	0
Placas	-	-	-	-	-	-	-	-	-	-	-	-	0
Praíha	-	-	-	-	-	-	-	-	-	-	-	-	0
Rurópolis	-	-	-	-	-	-	-	-	-	-	-	-	0
Santarém	-	-	-	-	-	-	-	-	-	-	-	-	0
Terra Santa	-	-	-	-	-	-	-	-	-	-	-	-	0
Trairão	-	-	-	-	-	-	-	-	-	-	-	-	0
Outros Municípios	-	-	-	-	-	-	-	-	-	-	-	-	0
<b>Total</b>	<b>0</b>	<b>0</b>	<b>0</b>	<b>0</b>	<b>0</b>	<b>0</b>	<b>0</b>	<b>0</b>	<b>0</b>	<b>0</b>	<b>0</b>	<b>0</b>	<b>0</b>
<b>3.42. BIOPSIA DE PULMÃO</b>													
<b>3.42.1. Paciente Interno</b>													
Internado	1	-	3	-	1	-	-	-	-	-	-	-	5
<b>Total</b>	<b>1</b>	<b>-</b>	<b>3</b>	<b>-</b>	<b>1</b>	<b>-</b>	<b>-</b>	<b>-</b>	<b>-</b>	<b>-</b>	<b>-</b>	<b>-</b>	<b>5</b>
<b>Média Diária</b>	<b>0,03</b>	<b>-</b>	<b>0,10</b>	<b>-</b>	<b>0,03</b>	<b>-</b>	<b>-</b>	<b>-</b>	<b>-</b>	<b>-</b>	<b>-</b>	<b>-</b>	<b>0,01</b>
<b>3.42.2. Paciente Externo</b>													
Exames realizados	-	1	-	-	-	-	-	-	-	-	-	-	1
Ambulatório	-	-	-	-	-	-	-	-	-	-	-	-	0
Absenteísmo	-	-	-	-	-	-	-	-	-	-	-	-	0
<b>Total</b>	<b>-</b>	<b>1</b>	<b>-</b>	<b>-</b>	<b>-</b>	<b>-</b>	<b>-</b>	<b>-</b>	<b>-</b>	<b>-</b>	<b>-</b>	<b>-</b>	<b>1</b>
<b>Média Diária</b>	<b>-</b>	<b>0,04</b>	<b>-</b>	<b>-</b>	<b>-</b>	<b>-</b>	<b>-</b>	<b>-</b>	<b>-</b>	<b>-</b>	<b>-</b>	<b>-</b>	<b>0,00</b>
<b>3.42.3.Total de Exames</b>													
Paciente Interno + Externo + Absenteísmo	1	1	3	-	1	-	-	-	-	-	-	-	6
<b>Média Diária (com absenteísmo)</b>	<b>0,03</b>	<b>0,04</b>	<b>0,10</b>	<b>-</b>	<b>0,03</b>	<b>-</b>	<b>-</b>	<b>-</b>	<b>-</b>	<b>-</b>	<b>-</b>	<b>-</b>	<b>0,02</b>
<b>3.42.4. Exames por Município</b>													
Alenquer	-	-	-	-	-	-	-	-	-	-	-	-	0
Almeirim	-	-	-	-	-	-	-	-	-	-	-	-	0
Aveiro	-	-	-	-	-	-	-	-	-	-	-	-	0
Belterra	-	-	-	-	-	-	-	-	-	-	-	-	0



*Adiléia*  
Adiléia Kroessin  
Gerente - ADM - CPP





Secretaria de Saúde Pública



GOVERNO DO ESTADO DO PARÁ

	JAN	FEV	MAR	ABR	MIAIO	JUN	JUL	AGO	SET	OUT	NOV	DEZ	ACUMUL.
Curuá	-	-	-	-	-	-	-	-	-	-	-	-	0
Faro	-	-	-	-	-	-	-	-	-	-	-	-	0
Itaituba	-	-	-	-	-	-	-	-	-	-	-	-	0
Jacareacanga	-	-	-	-	-	-	-	-	-	-	-	-	0
Juruti	-	-	-	-	-	-	-	-	-	-	-	-	0
Mojui dos Campos	-	-	-	-	-	-	-	-	-	-	-	-	0
Monte alegre	-	-	-	-	-	-	-	-	-	-	-	-	0
Novo progresso	-	-	-	-	-	-	-	-	-	-	-	-	0
Óbidos	-	-	-	-	-	-	-	-	-	-	-	-	0
Oriximiná	-	1	-	-	-	-	-	-	-	-	-	-	1
Placas	-	-	-	-	-	-	-	-	-	-	-	-	0
Praíha	-	-	-	-	-	-	-	-	-	-	-	-	0
Rurópolis	-	-	-	-	-	-	-	-	-	-	-	-	0
Santarém	1	-	3	-	-	-	-	-	-	-	-	-	4
Terra Santa	-	-	-	-	-	-	-	-	-	-	-	-	0
Trairão	-	-	-	-	1	-	-	-	-	-	-	-	1
Outros Municípios	-	-	-	-	-	-	-	-	-	-	-	-	0
<b>Total</b>	<b>1</b>	<b>1</b>	<b>3</b>	<b>0</b>	<b>1</b>	<b>1</b>	<b>0</b>	<b>0</b>	<b>0</b>	<b>0</b>	<b>0</b>	<b>0</b>	<b>6</b>
<b>3.43. BIOPSIA DE COLO UTERINO</b>													
<b>3.43.1. Paciente Interno</b>													
Internado	-	-	1	-	1	1	-	-	-	-	-	-	3
<b>Total</b>	-	-	1	-	1	1	-	-	-	-	-	-	3
<b>Média Diária</b>	-	-	<b>0,03</b>	-	<b>0,03</b>	<b>0,03</b>	-	-	-	-	-	-	<b>0,01</b>
<b>3.43.2. Paciente Externo</b>													
Exames realizados	8	11	3	8	7	13	-	-	-	-	-	-	50
Ambulatório	-	-	-	-	-	-	-	-	-	-	-	-	0
Absenteísmo	-	-	-	-	-	-	-	-	-	-	-	-	0
<b>Total</b>	<b>8</b>	<b>11</b>	<b>3</b>	<b>8</b>	<b>7</b>	<b>13</b>	-	-	-	-	-	-	<b>50</b>
<b>Média Diária</b>	<b>0,26</b>	<b>0,39</b>	<b>0,10</b>	<b>0,27</b>	<b>0,23</b>	<b>0,43</b>	-	-	-	-	-	-	<b>0,14</b>
<b>3.43.3. Total de Exames</b>													
Paciente Interno + Externo + Absenteísmo	8	11	4	8	8	14	-	-	-	-	-	-	53
<b>Média Diária (com absenteísmo)</b>	<b>0,26</b>	<b>0,39</b>	<b>0,13</b>	<b>0,27</b>	<b>0,26</b>	<b>0,47</b>	-	-	-	-	-	-	<b>0,15</b>
<b>3.43.4. Exames por Município</b>													
Alenquer	-	-	-	-	-	-	-	-	-	-	-	-	0
Almeirim	-	-	-	-	-	-	-	-	-	-	-	-	0
Aveiro	-	-	-	-	-	-	-	-	-	-	-	-	0
Belterra	-	-	-	-	-	-	-	-	-	-	-	-	0



Adileia  
 Adileia Kroessin  
 Gerente - ADM - CPP



Secretaria de Saúde Pública



GOVERNO DO ESTADO DO PARÁ

	JAN	FEV	MAR	ABR	MAIO	JUN	JUL	AGO	SET	OUT	NOV	DEZ	ACUMUL.
Cunú	-	-	-	-	-	-	-	-	-	-	-	-	0
Faro	-	-	-	-	-	-	-	-	-	-	-	-	0
Itaituba	-	-	-	-	-	-	-	-	-	-	-	-	0
Jacareacanga	-	-	-	-	-	-	-	-	-	-	-	-	0
Juruti	-	-	-	-	-	-	-	-	-	-	-	-	0
Mojjú dos Campos	-	-	-	-	-	-	-	-	-	-	-	-	0
Monte alegre	-	-	-	-	-	-	-	-	-	-	-	-	0
Novo progresso	-	-	-	-	-	-	-	-	-	-	-	-	0
Óbidos	-	-	-	-	-	-	-	-	-	-	-	-	0
Oriximiná	-	-	-	-	-	-	-	-	-	-	-	-	0
Placas	-	-	-	-	-	-	-	-	-	-	-	-	0
Praíha	-	-	-	-	-	-	-	-	-	-	-	-	0
Rurópolis	-	-	-	-	-	-	-	-	-	-	-	-	0
Santarém	8	11	4	8	8	14	-	-	-	-	-	-	53
Terra Santa	-	-	-	-	-	-	-	-	-	-	-	-	0
Trairão	-	-	-	-	-	-	-	-	-	-	-	-	0
Outros Municípios	-	-	-	-	-	-	-	-	-	-	-	-	0
<b>Total</b>	<b>8</b>	<b>11</b>	<b>4</b>	<b>8</b>	<b>8</b>	<b>14</b>	<b>0</b>	<b>0</b>	<b>0</b>	<b>0</b>	<b>0</b>	<b>0</b>	<b>53</b>
<b>3.44. CAF(Cirurgia de Alta Freqüência)</b>	<b>JAN</b>	<b>FEV</b>	<b>MAR</b>	<b>ABR</b>	<b>MAIO</b>	<b>JUN</b>	<b>JUL</b>	<b>AGO</b>	<b>SET</b>	<b>OUT</b>	<b>NOV</b>	<b>DEZ</b>	<b>ACUMUL.</b>
<b>3.44.1. Paciente Interno</b>													
Internado	-	-	-	-	-	-	-	-	-	-	-	-	0
<b>Total</b>	<b>-</b>	<b>-</b>	<b>-</b>	<b>-</b>	<b>-</b>	<b>-</b>	<b>-</b>	<b>-</b>	<b>-</b>	<b>-</b>	<b>-</b>	<b>-</b>	<b>0</b>
<b>Média Diária</b>	<b>-</b>	<b>-</b>	<b>-</b>	<b>-</b>	<b>-</b>	<b>-</b>	<b>-</b>	<b>-</b>	<b>-</b>	<b>-</b>	<b>-</b>	<b>-</b>	<b>0</b>
<b>3.44.2. Paciente Externo</b>													
Exames realizados	5	2	1	-	2	-	-	-	-	-	-	-	10
Ambulatório	-	-	-	-	-	-	-	-	-	-	-	-	0
Absenteísmo	-	-	-	-	-	-	-	-	-	-	-	-	0
<b>Total</b>	<b>5</b>	<b>2</b>	<b>1</b>	<b>-</b>	<b>2</b>	<b>-</b>	<b>-</b>	<b>-</b>	<b>-</b>	<b>-</b>	<b>-</b>	<b>-</b>	<b>10</b>
<b>Média Diária</b>	<b>0,16</b>	<b>0,07</b>	<b>0,03</b>	<b>-</b>	<b>0,06</b>	<b>-</b>	<b>-</b>	<b>-</b>	<b>-</b>	<b>-</b>	<b>-</b>	<b>-</b>	<b>0,03</b>
<b>3.44.3.Total de Exames</b>													
Paciente Interno + Externo + Absenteísmo	5	2	1	-	2	-	-	-	-	-	-	-	10
<b>Média Diária (com absenteísmo)</b>	<b>0,16</b>	<b>0,07</b>	<b>0,03</b>	<b>-</b>	<b>0,06</b>	<b>-</b>	<b>-</b>	<b>-</b>	<b>-</b>	<b>-</b>	<b>-</b>	<b>-</b>	<b>0,03</b>



*Adilaine*  
Adilaine Kroessin  
Gerente - ADM - CPP





Secretaria de Saúde Pública



GOVERNO DO ESTADO DO PARA

3.44.4. Exames por Município	JAN	FEV	MAR	ABR	MAIO	JUN	JUL	AGO	SET	OUT	NOV	DEZ	ACUMUL.
Alenquer	-	-	-	-	-	-	-	-	-	-	-	-	0
Almeirim	-	-	-	-	-	-	-	-	-	-	-	-	0
Aveiro	-	-	-	-	-	-	-	-	-	-	-	-	0
Belterra	-	-	-	-	-	-	-	-	-	-	-	-	0
Cumá	-	-	-	-	-	-	-	-	-	-	-	-	0
Faro	-	-	-	-	-	-	-	-	-	-	-	-	0
Itaituba	-	-	-	-	-	-	-	-	-	-	-	-	0
Jacareacanga	-	-	-	-	-	-	-	-	-	-	-	-	0
Juruti	-	-	-	-	-	-	-	-	-	-	-	-	0
Mojui dos Campos	-	-	-	-	-	-	-	-	-	-	-	1	1
Monte alegre	-	-	-	-	-	-	-	-	-	-	-	-	0
Novo progresso	-	-	-	-	-	-	-	-	-	-	-	-	0
Óbidos	-	-	-	-	-	-	-	-	-	-	-	-	0
Oriximiná	-	-	-	-	-	-	-	-	-	-	-	-	0
Placas	-	-	-	-	-	-	-	-	-	-	-	-	0
Prainha	-	-	-	-	-	-	-	-	-	-	-	-	0
Rurópolis	-	-	-	-	-	-	-	-	-	-	-	-	0
Santarém	5	2	1	-	2	-	-	-	-	-	-	-	10
Terra Santa	-	-	-	-	-	-	-	-	-	-	-	-	0
Trairão	-	-	-	-	-	-	-	-	-	-	-	-	0
Outros Municípios	-	-	-	-	-	-	-	-	-	-	-	-	0
<b>Total</b>	<b>5</b>	<b>2</b>	<b>1</b>	<b>0</b>	<b>2</b>	<b>0</b>	<b>0</b>	<b>0</b>	<b>0</b>	<b>0</b>	<b>0</b>	<b>1</b>	<b>11</b>
<b>3.45. ESPIROMETRIA</b>													
<b>3.45.1. Paciente Interno</b>													
Internado	-	-	-	-	-	-	-	-	-	-	-	-	0
<b>Total</b>	-	-	-	-	-	-	-	-	-	-	-	-	0
<b>Média Diária</b>	-	-	-	-	-	-	-	-	-	-	-	-	0
<b>3.45.2. Paciente Externo</b>													
Exames realizados	17	17	27	16	-	-	-	-	-	-	-	-	77
Ambulatório	-	-	-	-	-	-	-	-	-	-	-	-	0
Absenteísmo	1	3	1	3	-	-	-	-	-	-	-	-	8



Adilécia  
Adilécia Kroossin  
Gerentes - ADM - SPP









Secretaria de Saúde Pública



GOVERNO DO ESTADO DO PARÁ

3.47. OFTALMOLOGIA (Exames Externos)	JAN	FEV	MAR	ABR	MAIO	JUN	JUL	AGO	SET	OUT	NOV	DEZ	ACUMUL.
Biometria Ultrassônica	2	5	-	12	5	1	-	-	-	-	-	-	25
Campo Visual	6	6	-	2	2	-	-	-	-	-	-	-	16
Capsulotomia Posterior ou Iridotomia com Yag Laser	5	1	8	-	1	7	-	-	-	-	-	-	22
Microscopia Especular	1	-	6	-	-	-	-	-	-	-	-	-	7
OCT de Mácúla	6	7	3	6	8	5	-	-	-	-	-	-	35
Oct de Papila	11	7	1	4	5	7	-	-	-	-	-	-	35
Paquimetria	1	-	2	-	4	-	-	-	-	-	-	-	7
Retinografia	20	27	20	27	28	27	-	-	-	-	-	-	149
Topografia Cornea	1	5	-	8	4	1	-	-	-	-	-	-	19
Ultrassonografia Ocular	12	9	-	10	11	3	-	-	-	-	-	-	45
<b>3.46.1.Total de Exames</b>	<b>65</b>	<b>67</b>	<b>40</b>	<b>69</b>	<b>68</b>	<b>51</b>	-	-	-	-	-	-	<b>360</b>
<b>3.46.4. Exames por Município</b>													
Alenquer	-	-	-	-	-	-	-	-	-	-	-	-	0
Almeirim	-	-	-	-	3	-	-	-	-	-	-	-	3
Aveiro	-	-	-	4	-	4	-	-	-	-	-	-	8
Belterra	-	-	-	6	-	-	-	-	-	-	-	-	6
Curuá	-	-	-	-	-	-	-	-	-	-	-	-	0
Faro	-	-	-	-	-	-	-	-	-	-	-	-	0
Itaituba	-	-	-	6	9	9	-	-	-	-	-	-	24
Jacareacanga	-	-	-	-	1	-	-	-	-	-	-	-	1
Juruti	-	-	-	6	-	-	-	-	-	-	-	-	6
Mojui dos Campos	-	-	-	1	-	-	-	-	-	-	-	-	1
Monte alegre	-	-	-	-	8	2	-	-	-	-	-	-	10
Novo progresso	-	-	-	-	-	-	-	-	-	-	-	-	0
Óbidos	-	-	-	-	3	-	-	-	-	-	-	-	3
Oriximiná	-	-	-	-	-	-	-	-	-	-	-	-	0
Placas	-	-	-	2	2	-	-	-	-	-	-	-	4
Praíha	-	-	-	-	6	4	-	-	-	-	-	-	10
Rurópolis	-	-	-	2	-	-	-	-	-	-	-	-	2
Santarém	65	67	40	42	34	22	-	-	-	-	-	-	270
Terra Santa	-	-	-	-	-	-	-	-	-	-	-	-	0
Trairão	-	-	-	-	2	-	-	-	-	-	-	-	2
Outros Municípios	-	-	-	-	-	10	-	-	-	-	-	-	10
<b>Total</b>	<b>65</b>	<b>67</b>	<b>40</b>	<b>69</b>	<b>68</b>	<b>51</b>	<b>0</b>	<b>0</b>	<b>0</b>	<b>0</b>	<b>0</b>	<b>0</b>	<b>360</b>
<b>3.48.Total SADT</b>	<b>JAN</b>	<b>FEV</b>	<b>MAR</b>	<b>ABR</b>	<b>MAI</b>	<b>JUN</b>	<b>JUL</b>	<b>AGO</b>	<b>SET</b>	<b>OUT</b>	<b>NOV</b>	<b>DEZ</b>	<b>ACUMUL.</b>
<b>3.48.1. Paciente Interno</b>													
Internado	32.459	31.609	33.659	32.976	35.379	30.593	-	-	-	-	-	-	196.675
<b>Total</b>	<b>32.459</b>	<b>31.609</b>	<b>33.659</b>	<b>32.976</b>	<b>35.379</b>	<b>30.593</b>	-	-	-	-	-	-	<b>196.675</b>



Adriana Azeiteiro Kroessin  
Gerente - ADM - CIP





Secretaria de Saúde Pública



GOVERNO DO ESTADO DO PARÁ

	JAN	FEV	MAR	ABR	MAI	JUN	JUL	AGO	SET	OUT	NOV	DEZ	ACUMUL.
<b>Média Diária</b>	1.047,06	1.128,89	1.085,77	1.099,20	1.141,26	1.019,77	-	-	-	-	-	-	1.087
<b>3.48.2. Paciente Externo</b>													
Exames realizados	10.326	10.367	9.695	9.910	10.621	10.242	-	-	-	-	-	-	61.161
Ambulatório	23.849	22.722	23.425	25.033	26.085	22.550	-	-	-	-	-	-	143.664
Absenteísmo	1.232	1.236	1.084	1.188	1.150	991	-	-	-	-	-	-	6.881
<b>Total</b>	<b>35.407</b>	<b>34.325</b>	<b>34.204</b>	<b>36.131</b>	<b>37.856</b>	<b>33.783</b>	-	-	-	-	-	-	<b>211.706</b>
<b>Média Diária</b>	<b>1.142,16</b>	<b>1.225,89</b>	<b>1.103,35</b>	<b>1.204,37</b>	<b>1.221,16</b>	<b>1.126,10</b>	-	-	-	-	-	-	<b>7.023</b>
<b>3.48.3. Total de Exames</b>													
Paciente Interno + Externo	66.634	64.698	66.779	67.919	72.085	63.385	-	-	-	-	-	-	257.836
<b>Paciente Interno + Externo + Absenteísmo</b>	<b>67.866</b>	<b>65.934</b>	<b>67.863</b>	<b>69.107</b>	<b>73.235</b>	<b>64.376</b>	-	-	-	-	-	-	<b>408.381</b>
<b>Média Diária (com absenteísmo)</b>	<b>2.189,23</b>	<b>2.354,79</b>	<b>2.189,13</b>	<b>2.303,57</b>	<b>2.362,42</b>	<b>2.145,87</b>	-	-	-	-	-	-	<b>2.257</b>
<b>3.49. Total de Filmes Gastos</b>													<b>ACUMUL.</b>
<b>3.49.1. Filmes Gastos</b>													
Filme 13 X 18	-	-	-	-	-	-	-	-	-	-	-	-	0
Filme 18 x 24	1.134	1.001	1.202	1.477	1.152	1.306	-	-	-	-	-	-	7.272
Filme 24 X 30	433	531	649	543	470	562	-	-	-	-	-	-	3.188
Filme 30 X 40	181	154	165	144	161	174	-	-	-	-	-	-	979
Filme 35 X 35	453	457	483	512	578	493	-	-	-	-	-	-	2.976
Filme 35 X 43	1.057	2.243	3.119	3.478	3.687	3.352	-	-	-	-	-	-	16.936
<b>Total</b>	<b>3.258</b>	<b>4.386</b>	<b>5.618</b>	<b>6.154</b>	<b>6.048</b>	<b>5.887</b>	-	-	-	-	-	-	<b>31.351</b>
<b>Média Diária</b>	<b>105,10</b>	<b>156,64</b>	<b>181,23</b>	<b>205,13</b>	<b>195,10</b>	<b>196,23</b>	-	-	-	-	-	-	<b>173</b>
<b>3.49.2. Filmes Inutilizados</b>													
Filme 13 X 18	-	-	-	-	-	-	-	-	-	-	-	-	0
Filme 18 x 24	21	32	19	21	19	9	-	-	-	-	-	-	121
Filme 24 X 30	20	34	19	17	20	22	-	-	-	-	-	-	132
Filme 30 X 40	6	7	56	1	8	2	-	-	-	-	-	-	80
Filme 35 X 35	26	36	13	12	23	7	-	-	-	-	-	-	117
Filme 35 X 43	22	42	31	23	33	17	-	-	-	-	-	-	168
<b>Total</b>	<b>95</b>	<b>151</b>	<b>138</b>	<b>74</b>	<b>103</b>	<b>57</b>	-	-	-	-	-	-	<b>618</b>
<b>Média Diária</b>	<b>3,06</b>	<b>5,39</b>	<b>4,45</b>	<b>2,47</b>	<b>3,32</b>	<b>1,90</b>	-	-	-	-	-	-	<b>3</b>
<b>% Sobre os Filmes Gastos</b>	<b>3</b>	<b>3</b>	<b>2</b>	<b>1</b>	<b>2</b>	<b>2</b>	-	-	-	-	-	-	<b>2</b>
<b>3.50 Hemoterapia</b>													<b>ACUMUL.</b>
<b>3.50.1. Nº de Transfusoes por Unidade</b>													
Clinica Médica	10	10	13	21	8	42	-	-	-	-	-	-	104
Clinica Cirúrgica	28	16	16	13	15	18	-	-	-	-	-	-	106
Clinica Pediátrica	42	56	32	44	58	30	-	-	-	-	-	-	262
Clinica Oncológica	37	36	39	67	30	34	-	-	-	-	-	-	243







Secretaria de Saúde Pública



GOVERNO DO ESTADO DO PARÁ

	JAN	FEV	MAR	ABR	MAI	JUN	JUL	AGO	SET	OUT	NOV	DEZ	ACUMUL.
Obstetrícia	-	-	-	1	-	-	-	-	-	-	-	-	3
Centro Cirúrgico	36	41	45	62	45	49	-	-	-	-	-	-	278
Hemodiálise	9	13	7	12	17	13	-	-	-	-	-	-	71
Oncologia(quirimioterapia)	19	14	11	3	20	8	-	-	-	-	-	-	75
UTI Adulto	63	41	34	47	63	61	-	-	-	-	-	-	309
UTI Pediátrica	62	32	48	37	34	9	-	-	-	-	-	-	222
UTI Neonatal	77	43	86	81	72	121	-	-	-	-	-	-	480
Acolhimento	57	79	54	49	75	82	-	-	-	-	-	-	396
Radioterapia	-	-	-	-	-	-	-	-	-	-	-	-	0
Aliquotagem - Fracionamento Pediátrico	102	77	121	97	98	143	-	-	-	-	-	-	638
<b>Total</b>	<b>542</b>	<b>458</b>	<b>508</b>	<b>534</b>	<b>535</b>	<b>610</b>	-	-	-	-	-	-	<b>3.187</b>
<b>Média Diária</b>	<b>17,48</b>	<b>16,36</b>	<b>16,39</b>	<b>17,80</b>	<b>17,26</b>	<b>20,33</b>	-	-	-	-	-	-	<b>18</b>
<b>3.50.2. Nº de bolsas utilizadas</b>	<b>542</b>	<b>458</b>	<b>506</b>	<b>534</b>	<b>535</b>	<b>610</b>	-	-	-	-	-	-	<b>3.185</b>
<b>Média Diária</b>	<b>17,48</b>	<b>16,36</b>	<b>16,32</b>	<b>17,80</b>	<b>17,26</b>	<b>20,33</b>	-	-	-	-	-	-	<b>18</b>
<b>4. Serviços de Apoio</b>	<b>JAN</b>	<b>FEV</b>	<b>MAR</b>	<b>ABR</b>	<b>MAI</b>	<b>JUN</b>	<b>JUL</b>	<b>AGO</b>	<b>SET</b>	<b>OUT</b>	<b>NOV</b>	<b>DEZ</b>	<b>ACUMUL.</b>
<b>4.1. Nutrição e Dietética</b>													
<b>4.1.1. Refeições Servidas por Tipo</b>													
Desjejum	7.738	7.365	7.519	7310	7.649	7.036	-	-	-	-	-	-	44.617
Colação	5.190	4.733	5.192	5.248	5.143	4.678	-	-	-	-	-	-	30.184
Almoço	13.606	12.262	12.852	13.124	14.060	12.584	-	-	-	-	-	-	78.488
Lanche	6.755	6.294	7.416	7.740	7.605	6.795	-	-	-	-	-	-	42.605
Jantar	7.502	7.847	7.682	8.299	9.114	8.548	-	-	-	-	-	-	48.992
Ceia	4.222	4.100	4.036	4.258	4.357	3.971	-	-	-	-	-	-	24.944
Suplementos	1.880	1.567	1.558	1.569	1.321	1.565	-	-	-	-	-	-	9.460
Lactário - Mameadeiras	5.564	6.093	6.749	5.880	6.145	6.254	-	-	-	-	-	-	36.685
Enteral	4.586	3.717	4.448	4.430	5.197	4.671	-	-	-	-	-	-	27.049
<b>Total</b>	<b>57.043</b>	<b>53.978</b>	<b>57.452</b>	<b>57.858</b>	<b>60.591</b>	<b>56.102</b>	-	-	-	-	-	-	<b>343.024</b>
<b>Média Diária</b>	<b>1.840,10</b>	<b>1.927,79</b>	<b>1.853,29</b>	<b>1.928,60</b>	<b>1.954,55</b>	<b>1.870,07</b>	-	-	-	-	-	-	<b>1.896</b>
<b>4.1.2. Refeições Servidas p/ Comensal</b>	<b>JAN</b>	<b>FEV</b>	<b>MAR</b>	<b>ABR</b>	<b>MAI</b>	<b>JUN</b>	<b>JUL</b>	<b>AGO</b>	<b>SET</b>	<b>OUT</b>	<b>NOV</b>	<b>DEZ</b>	<b>ACUMUL.</b>
Funcionários	6.740	6.865	6.210	7.275	8.145	7.595	-	-	-	-	-	-	42.830
Acompanhantes	13.281	12.004	14.011	13.307	14.322	13.102	-	-	-	-	-	-	80.027
Médicos	2.297	2.093	2.281	2.250	2.459	2.179	-	-	-	-	-	-	13.559
Clínica Médica	3.603	3.149	3.587	3.800	3.679	2.605	-	-	-	-	-	-	20.423
Clínica Cirúrgica	3.894	3.591	3.098	3.074	3.325	3.245	-	-	-	-	-	-	17.408
Clínica Oncológica	3.241	2.964	2.958	2.879	2.722	2.644	-	-	-	-	-	-	18.569
Hemodiálise	3.328	3.151	2.127	3.408	3.388	3.167	-	-	-	-	-	-	12.837
Pediatria	1.777	1.944	2.100	2.662	2.219	2.135	-	-	-	-	-	-	7.245
UTI Adulto	947	958	2.054	997	1.031	1.258	-	-	-	-	-	-	1.102
UTI Pediátrica	251	94	220	180	116	241	-	-	-	-	-	-	3.559
Oncologia	615	726	518	553	673	474	-	-	-	-	-	-	16.770
Urgência/Emergência	2.537	2.947	3.026	2.643	3.097	2.520	-	-	-	-	-	-	73.194
Enteral/lactário/suplemento	12.030	11.377	12.755	11.879	12.663	12.490	-	-	-	-	-	-	



*Adriana*  
Adriana Kroessin  
Gestora de RH - Cpp





Ministério da Saúde do Estado do Pará  
Dr. Waldemar Penna



Secretaria de Saúde Pública  
GOVERNO DO ESTADO DO PARÁ



Secretaria de Saúde Pública  
GOVERNO DO ESTADO DO PARÁ

	JAN	FEV	MAR	ABR	MAI	JUN	JUL	AGO	SET	OUT	NOV	DEZ	ACUMUL.
Outros	2.502	2.115	2.507	2.951	2.752	2.447							15.274
<b>Total</b>	<b>57.043</b>	<b>53.978</b>	<b>57.452</b>	<b>57.858</b>	<b>60.591</b>	<b>56.102</b>	-	-	-	-	-	-	<b>343.024</b>
<b>Média Diária</b>	<b>1.840,10</b>	<b>1.927,79</b>	<b>1.853,29</b>	<b>1.928,60</b>	<b>1.954,55</b>	<b>1.870,07</b>	-	-	-	-	-	-	<b>1.996</b>
<b>4.2. Processamento da Roupa</b>													
<b>4.2.1. Kg Roupas Lavada p/Unidade</b>													
Clínica Médica	3.067,65	2.814,05	3.221,70	3.150,94	3.227,70	3.136,63							18.619
Clínica Cirúrgica	3.461,42	3.103,25	3.494,45	3.461,62	3.417,02	3.444,12							20.382
Clínica Oncológica	3.468,85	3.209,03	3.450,53	3.336,68	3.362,63	3.224,41							20.052
Clínica Pediátrica	3.139,39	3.040,31	3.395,24	3.178,77	3.306,78	2.983,99							19.044
Centro Cirúrgico	5.219,30	5.731,03	5.424,56	6.211,21	6.368,07	6.584,05							35.538
UTI Adulto	5.593,61	5.079,49	5.500,45	5.353,05	5.288,20	5.214,53							32.029
UTI Pediátrica	4.402,35	4.418,29	4.384,84	4.683,70	4.673,50	4.578,08							27.141
UTI Neonatal	4.051,45	3.704,60	3.946,40	4.400,65	4.572,65	4.222,51							24.898
Ambulatório	207,70	165,80	154,24	203,32	274,30	189,00							1.194
Urgência/Emergência	2.797,63	2.947,35	3.025,92	3.479,52	3.533,34	3.199,50							18.983
CME	2.181,75	1.920,75	2.237,40	1.907,03	2.030,30	2.015,75							12.293
SADT	5.052,65	4.734,83	5.067,78	5.630,33	6.115,59	5.769,83							32.371
Higiene e Limpeza	8.344,25	7.099,33	8.418,48	7.885,18	8.730,92	7.399,60							47.878
SNID	-	-	-	-	-	-							0
Outros	15,00	130,89	-	-	-	-							146
<b>Total</b>	<b>51.003,00</b>	<b>48.099,00</b>	<b>51.721,99</b>	<b>52.882,00</b>	<b>54.901,00</b>	<b>51.962,00</b>	-	-	-	-	-	-	<b>310.569</b>
<b>Média Diária</b>	<b>1.645,26</b>	<b>1.717,82</b>	<b>1.668,45</b>	<b>1.762,73</b>	<b>1.771,00</b>	<b>1.732,07</b>	-	-	-	-	-	-	<b>1.716</b>
<b>4.2.2. Litros de Produtos Utilizados</b>													
Aditivo	50	0	50	50	-	50,00							200
Sabão/detergente	200	250	200	200	200	200							1.250
Alvejante	165	100	100	125	165	110							765
Neutralizador	75	75	50	50	50	75							375
Amaciante	60	75	25	75	25	50							310
<b>Total</b>	<b>550</b>	<b>500</b>	<b>425</b>	<b>500</b>	<b>440</b>	<b>485</b>	<b>0</b>	<b>0</b>	<b>0</b>	<b>0</b>	<b>0</b>	<b>0</b>	<b>2.900</b>
<b>Média Diária</b>	<b>17,74</b>	<b>17,86</b>	<b>13,71</b>	<b>16,67</b>	<b>14,19</b>	<b>16,17</b>	-	-	-	-	-	-	<b>16</b>
<b>4.2.3. Resumo</b>													
<b>Kg. de Roupas lavadas</b>	<b>51.003,00</b>	<b>48.099,00</b>	<b>51.721,99</b>	<b>52.882,00</b>	<b>54.901,00</b>	<b>51.962,00</b>	<b>0,00</b>	<b>0,00</b>	<b>0,00</b>	<b>0,00</b>	<b>0,00</b>	<b>0,00</b>	<b>310.569</b>
<b>Média Diária Kg Roupas Lavadas</b>	<b>1.645</b>	<b>1.718</b>	<b>1.668</b>	<b>1.763</b>	<b>1.771</b>	<b>1.732</b>	-	-	-	-	-	-	<b>10.297</b>
<b>Litros de Produtos Utilizados</b>	<b>550</b>	<b>500</b>	<b>425</b>	<b>500</b>	<b>440</b>	<b>485</b>	-	-	-	-	-	-	<b>2.900</b>
<b>Militros de Produtos por Kg Roupa</b>	<b>11</b>	<b>10</b>	<b>8</b>	<b>9</b>	<b>8</b>	<b>9</b>	-	-	-	-	-	-	<b>56</b>
<b>4.2.4. Nº de Reparos de Costura Realizados</b>													
Clínica Médica	42	16	27	-	17	-							102
Clínica Cirúrgica	48	7	35	-	15	-							105
Clínica Oncológica	36	28	17	-	11	5							97
Pediatria	18	1	19	-	12	-							50
Centro Cirúrgico	146	74	94	17	92	72							495







Secretaria de Saúde Pública



GOVERNO DO ESTADO DO PARÁ

	JAN	FEV	MAR	ABR	MAI	JUN	JUL	AGO	SET	OUT	NOV	DEZ	ACUMUL.
UTI Adulto	50	25	44	11	34	21							185
UTI Pediátrica	19	16	4	2	3	5							49
UTI Neonatal	14	7	8	1	17	-							47
Ambulatório	4	2	4	-	2	-							12
Urgência/Emergência	24	5	24	-	11	1							65
CME	20	26	16	4	16	47							129
SADT	154	26	84	7	55	87							413
Outros	5	78	2	7	8	2							102
<b>Total</b>	<b>580</b>	<b>311</b>	<b>378</b>	<b>49</b>	<b>293</b>	<b>240</b>							<b>1.851</b>
<b>4.2.5. Nº de Confeções por setor (costura e pintura)</b>													
Clínica Médica	-	2	75	-	14	31							122
Clínica Cirúrgica	-	2	74	-	39	-							115
Clínica Oncológica	-	8	75	-	-	30							113
Pediatria	-	0	-	2	-	-							2
Centro Cirúrgico	23	162	89	155	116	22							567
UTI	252	74	156	62	66	12							622
CME	1.197	651	1.034	635	387	360							4.264
SADT	537	16	121	120	28	359							1.181
SHL	-	0	-	-	-	-							0
Governança	-	-	-	-	-	-							0
Outros	20	140	3	13	-	-							176
<b>Total</b>	<b>2.029</b>	<b>1.055</b>	<b>1.627</b>	<b>987</b>	<b>650</b>	<b>814</b>							<b>7.162</b>
<b>4.3. Manutenção</b>													
<b>4.3.1. Reparos por Área</b>													
Elétrica	245	184	155	176	151	134							1.045
Eletrônica	91	58	47	44	113	88							441
Hidráulica	98	88	98	93	86	66							529
Pedreiro/Pintura	58	51	29	10	12	33							193
Gasometria	81	81	104	86	106	76							534
Alvenaria	-	-	-	-	-	-							0
Refrigeração	242	227	179	296	168	251							1.363
Outros	1.070	855	708	660	1.487	745							5.525
<b>Total</b>	<b>1.885</b>	<b>1.544</b>	<b>1.320</b>	<b>1.365</b>	<b>2.123</b>	<b>1.393</b>							<b>9.630</b>
<b>Média Diária</b>	<b>60,81</b>	<b>55,14</b>	<b>42,58</b>	<b>45,50</b>	<b>68,48</b>	<b>46,43</b>							<b>53</b>
<b>4.3.2. Reparos por Setor</b>													
Administração	36	36	9	27	24	47							179
Agência Transfusional	10	9	2	6	12	3							42
Ambulatório	60	67	27	78	24	64							320
Central de Proc. Dados	1	5	4	10	4	5							29
Central de Resíduos	-	-	-	-	-	-							0
Centro Cirúrgico	128	205	175	202	170	183							1.063



Adriana Adília Kroëssin  
Coordenadora - ACM - CPP





Hospital Regional de Referência Dr. Waldemar Pinna



PRÓ-SAÚDE

Secretaria de Saúde Pública



GOVERNO DO ESTADO DO PARÁ

	JAN	FEV	MAR	ABR	MAI	JUN	JUL	AGO	SET	OUT	NOV	DEZ	
<b>Clínica Cirúrgica</b>	171	205	144	136	124	173							953
Clínica Médica	4	9	5	-	0	14							32
Clínica Oncológica	105	70	57	48	74	92							446
Clínica Pediátrica	122	83	130	46	82	80							543
CME	60	67	40	58	71	41							337
CTRS	177	184	112	170	213	149							1.005
Fisioterapia	46	53	49	66	72	45							331
Jardinagem	-	-	-	-	-	-							0
Laboratório	46	35	14	21	27	17							160
Manutenção	122	145	136	165	194	136							896
Materiais(alimox/Farmácia)	21	64	37	81	37	28							268
Necrotério	-	-	-	-	-	-							0
Oncologia (Químio/radio)	121	50	82	106	52	72							483
Outros	192	330	192	336	313	225							1.588
Sector de imagem	-	1	-	1	-	-							2
SND	73	101	52	96	70	43							435
SPR	27	53	51	40	52	44							267
Urgência / Emergência	97	62	64	74	69	62							428
UTI	338	338	198	238	315	455							1.882
Zeladoria (SHL)	29	40	31	48	45	18							211
<b>Total</b>	<b>1.986</b>	<b>2.212</b>	<b>1.611</b>	<b>2.053</b>	<b>2.044</b>	<b>1.996</b>	<b>0</b>	<b>0</b>	<b>0</b>	<b>0</b>	<b>0</b>	<b>0</b>	<b>11.902</b>
<b>4.4. Telefonia</b>													<b>ACUMUL.</b>
<b>4.4.1. Ligações Realizadas</b>													
Das 7 às 13h.	785	909	1053	1.026	1.202	946							5.921
Das 12 às 21h.	707	686	903	300	656	400							3.652
Das 21 às 7h.	-	-	-	-	-	-							0
<b>Total</b>	<b>1.492</b>	<b>1.595</b>	<b>1.956</b>	<b>1.326</b>	<b>1.858</b>	<b>1.346</b>							<b>9.573</b>
<b>Média Diária</b>	<b>48,13</b>	<b>56,96</b>	<b>63,10</b>	<b>44,20</b>	<b>59,94</b>	<b>44,87</b>							<b>53</b>
<b>4.5. Fotocópias</b>													<b>ACUMUL.</b>
Administração	56.976	28.302	57.819	47.269	40.676	35.362							266.404
SADT - Oncologia	104.276	68.707	39.515	102.528	102.719	86.880							504.625
Serviço de Apoio	121.348	88.555	117.436	127.869	149.778	133.244							738.230
Farmácia	33.626	9.226	82.706	17.276	20.812	17.956							181.602
Hemodíalise	5.432	8.448	16.432	11.808	11.396	9.661							63.177
SPP/Arquivo	4.789	2.958	5.162	3.398	3.038	2.606							21.951
Outros	4.779	89.522	17.321	34.856	44.410	40.563							231.451
<b>Total</b>	<b>331.226</b>	<b>295.718</b>	<b>336.391</b>	<b>345.004</b>	<b>372.829</b>	<b>326.272</b>							<b>2.007.440</b>
<b>Média Diária</b>	<b>10.684,71</b>	<b>10.561,36</b>	<b>10.851,32</b>	<b>11.500,13</b>	<b>12.026,74</b>	<b>10.875,73</b>							<b>5.500</b>
<b>5. Serviços Administrativos</b>													<b>ACUMUL.</b>
<b>5.1. Departamento de Pessoal</b>													
<b>5.1.1. Funcionários Existentes</b>													


Pró - Saúde / HRBA  
Fls. 116  
Ass. \_\_\_\_\_



www.prosaude.org.br • info@prosaude.org.br • (031) 2191-0700 Avenida Sérgio Hepp, 1100 - Diamantino CEP: 68225-000 - Santarém (PA)  
Todos os serviços prestados pelo Hospital Regional de Referência Waldemar Pinna são gratuitos e integram o Sistema Único de Saúde (SUS).

*Adilene*  
Adilene Kroessin  
Gerente - ADM - SPP





	402	401	405	397	395	388														
	JAN	FEV	MAR	ABR	MAI	JUN	JUL	AGO	SET	OUT	NOV	DEZ	ACUMUL.							
Administração	111	110	110	110	110	110							2.388							
Enfermeiros	430	431	428	423	429	434							662							
Téc. Enfermagem	-	-	-	-	-	-							2.575							
Aux. Enfermagem	64	63	63	63	63	62							378							
SADT's	-	-	-	-	-	-							0							
Segurança	48	46	47	47	46	47							0							
SNDD	96	98	103	102	101	104							604							
SHL	37	37	35	35	34	34							212							
SPR	23	23	22	22	22	23							135							
Manutenção	1	1	1	1	1	1							6							
Médicos Empregados	-	-	-	-	-	-							0							
Outros	-	-	-	-	-	-							0							
<b>Total Geral</b>	<b>1.212</b>	<b>1.210</b>	<b>1.214</b>	<b>1.200</b>	<b>1.201</b>	<b>1.204</b>	<b>0</b>	<b>0</b>	<b>0</b>	<b>0</b>	<b>0</b>	<b>0</b>	<b>7.241</b>							
<b>5.1.2. Grau de Instrução</b>																				
Pos-Graduação	29	29	29	30	30	30							177							
Superior	278	279	281	278	279	275							1.670							
Superior Incompleto	155	155	155	143	143	143							894							
2º Grau	710	707	709	709	709	716							4.260							
2º Grau Incompleto	10	10	10	10	10	10							60							
1º Grau	22	22	22	22	22	22							132							
1º Grau Incompleto	8	8	8	8	8	8							48							
Sem Instrução	-	-	-	-	-	-							0							
<b>Total</b>	<b>1.212</b>	<b>1.210</b>	<b>1.214</b>	<b>1.200</b>	<b>1.201</b>	<b>1.204</b>	<b>-</b>	<b>-</b>	<b>-</b>	<b>-</b>	<b>-</b>	<b>-</b>	<b>7.241</b>							
<b>5.1.3. Corpo Clínico</b>																				
Médicos	139	139	142	142	146	144							852							
Outros	-	-	-	-	-	-							0							
<b>5.1.4. Índices do Depto. Pessoal</b>																				
Funcionários em Férias	103	93	88	72	6	91							453							
Funcionários de Licenças/Afastamentos	57	53	50	50	50	55							315							
Admissões	15	13	18	1	10	16							73							
Demissões	11	15	14	15	9	13							77							
Nº de Funcionários/mês	1212	1.210	1.214	1.200	1.201	1.204							7.241							
Faltas em dias	153	154	134	180	130	190							941							
Índice de Absenteísmo	2,69	2,37	2,62	3,12	3,38	3,54							18							
Horas Extras	3925,25	4.349,95	4.177,30	5.294,60	4.183,63	7.990,67							29.921							
Atrasos em Horas	725,58	950,00	602,29	716,00	736,14	806,56							4.537							
Índice de Funcionários por Leito	7,92	7,91	7,93	7,84	7,85	7,87							47							
Índice de Funcionários por Leito Ocupado	499,83	484,63	440,15	456,72	465,20	448,20							2.795							
Índice de Rotatividade	0,79	0,74	0,70	0,41	0,42	0,87							4							
% do Pessoal - S.Adm	33,17	33,14	33,36	33,08	32,89	32,23							198							
% do Pessoal de Enfermagem	44,64	44,71	44,32	44,42	44,88	45,27							268							

Pró - Saúde / HRBA  
 Fls. 117  
 Ass. \_\_\_\_\_

*Adelina*  
 Adiléia Kroessin  
 Gerente - ADM - SPP



www.saude.pa.gov.br - contato@saude.pa.gov.br - 1565-7301/0700 - Avenida Sábato, 1100 - Cametá, CEP 68025-000 - Belém (PA)  
 Todos os serviços prestados pelo Hospital Regional do Estado do Pará integram o Sistema Único de Saúde (SUS)











Secretaria de  
Saúde Pública



GOVERNO DO  
ESTADO DO PARÁ

## 2.1.3. MAPA COMPARATIVO DE METAS FÍSICAS CONTRATADAS E EXECUTADAS

REF.: JUNHO - 2019





Biópsia de Próstata *	2	53	40	22	0	55	40	12	0	30	40	25	1	63	40	7	1	18	240	100	7	42
Biópsia Hepática*	0	0	0	2	0	0	0	4	0	0	0	1	0	0	0	9	0	0	0	20	0	0
Teste da Linguinha*	0	0	0	0	0	0	0	0	0	0	0	0	0	0	0	0	0	0	0	0	0	0
Punção de Tireóide *	4	70	30	23	3	77	30	24	8	80	30	28	5	93	30	26	4	87	180	145	27	81
Punção de Mama *	1	23	30	6	2	20	30	7	0	23	30	4	0	13	30	7	1	23	180	34	5	19
Cirurgia de Alta Frequência (CAF) *	0	2	100	1	0	1	100	0	0	0	100	2	0	2	100	0	0	0	600	10	0	2
Imitanciometria	3	0	0	30	1	0	0	31	3	0	0	27	7	0	0	19	4	0	0	161	18	0
Audiometria	5	33	160	93	3	58	160	58	3	36	160	98	9	61	160	29	4	18	960	380	26	40
Videolaringoscopia *	4	98	40	45	9	113	40	38	6	95	40	38	7	95	40	21	3	53	240	234	41	98
Ultrassom com Doppler *	15	81	100	88	13	88	100	133	17	133	100	128	15	128	100	101	4	101	600	613	72	102
Eletrocardiograma (ECG) *	34	126	250	327	39	131	250	337	28	135	250	336	37	134	250	279	27	112	1.500	1.805	189	120
Eletroneuromiografia	6	130	20	33	6	165	20	24	0	120	20	28	0	140	20	20	0	100	120	153	16	128
CAPD	0	83	35	26	0	74	35	25	0	71	35	23	0	66	35	26	0	74	210	160	0	76
Monit. Amb. P. Arterial	5	0	0	12	3	0	0	16	0	0	0	16	2	0	0	11	2	0	0	76	19	0
Cistoscopia	0	0	0	8	1	0	0	14	0	0	0	8	0	0	0	6	0	0	0	45	1	0
Colonoscopia	26	0	0	48	20	0	0	53	22	0	0	57	6	0	0	78	19	0	0	350	114	0
Colposcopia	10	0	0	47	4	0	0	40	7	0	0	42	3	0	0	32	6	0	0	253	41	0
Fisioterapia (sessões)	116	0	0	10.479	109	0	0	10.262	76	0	0	11.857	82	0	0	9.909	53	0	0	60.467	574	0
Nefrostomia Percutânea	0	0	0	4	0	0	0	4	0	0	0	2	0	0	0	2	0	0	0	16	0	0
Biópsia de Rim	0	0	0	3	0	0	0	1	0	0	0	5	0	0	0	5	0	0	0	20	0	0
Broncoscopia	0	0	0	0	0	0	0	0	0	0	0	0	0	0	0	0	0	0	0	0	0	0
Biópsia de Pulmão	0	0	0	3	0	0	0	0	0	0	0	1	0	0	0	0	0	0	0	6	0	0





ESPECIALIDADE	AGOSTO/19			SETEMBRO/19			OUTUBRO/19			NOVEMBRO/19			DEZEMBRO/19			2º SEMESTRE - 2019		
	Abse.	%	Contr.	Exec.	Abse.	%	Contr.	Exec.	Abse.	%	Contr.	Exec.	Abse.	%	Contr.	Exec.	Abse.	%
Análise Clínicas		0	20.000			0	20.000			0	20.000			0	120.000		0	0
Patologia Clínica		0	150			0	150			0	150			0	900		0	0
Raio X		0	900			0	900			0	900			0	5.400		0	0
Tomografia Computadorizada		0	500			0	500			0	500			0	3.000		0	0
Mamografia		0	250			0	250			0	250			0	1.500		0	0
Ultrassonografia		0	600			0	600			0	600			0	3.600		0	0
Ressonância Magnética		0	250			0	250			0	250			0	1.500		0	0
Endoscopia		0	200			0	200			0	200			0	1.200		0	0
Ecocardiograma Dopler		0	250			0	250			0	250			0	1.500		0	0
EEG (EletroEncefalograma)		0	210			0	210			0	210			0	1.260		0	0
Ergometria		0	114			0	114			0	114			0	684		0	0
Holter		0	50			0	50			0	50			0	300		0	0
Hemodiálise		0	2.575			0	2.575			0	2.575			0	15.450		0	0
Hemodinâmica		0	73			0	73			0	73			0	438		0	0
Densitometria Óssea		0	50			0	50			0	50			0	300		0	0
Quimioterapia		0	610			0	610			0	610			0	3.660		0	0
Radioterapia		0	2.306			0	2.306			0	2.306			0	13.836		0	0
Braquiterapia(Inserções) *		0	100			0	100			0	100			0	600		0	0
Biópsia de Mama *		0	40			0	40			0	40			0	240		0	0
Biópsia de Próstata *		0	40			0	40			0	40			0	240		0	0
Biópsia Hepática*		0	0			0	0			0	0			0	0		0	0









MAPA COMPARATIVO DAS METAS FÍSICAS CONTRATADAS E EXECUTADAS PELO SERVIÇO APOIO DIAGNÓSTICO TERAPEUTICO - EXTERNO  
CONTRATO 23/2014 - HOSPITAL REGIONAL PÚBLICO DO BAIXO AMAZONAS - HRBA (SANTARÉM) - JANEIRO DE 2019 À DEZEMBRO 2019

ESPECIALIDADE	1º SEMESTRE - 2019			2º SEMESTRE - 2019			TOTAL GERAL - 2019					
	Contr.	Externo	Abse.	%	Contr.	Externo	Abse.	%	Contrat.	Execut.	Absent.	%
Análise Clínicas	120.000	269.068	1.320	224	120.000	0	0	0	240.000	269.068	1.320	112
Patologia Clínica	900	6.677	0	742	900	0	0	0	1.800	6.677	0	371
Raio X	5.400	11.744	967	217	5.400	0	0	0	10.800	11.744	967	109
Tomografia Computadorizada	3.000	904	0	30	3.000	0	0	0	6.000	904	0	15
Mamografia	1.500	1.352	287	90	1.500	0	0	0	3.000	1.352	287	45
Ultrassonografia	3.600	3.451	813	96	3.600	0	0	0	7.200	3.451	813	48
Ressonância Magnética	1.500	2.925	456	195	1.500	0	0	0	3.000	2.925	456	98
Endoscopia	1.200	663	116	55	1.200	0	0	0	2.400	663	116	28
Ecocardiograma Dopler	1.500	1.528	284	102	1.500	0	0	0	3.000	1.528	284	51
EEG (EletroEncefaloGramma)	1.260	942	178	75	1.260	0	0	0	2.520	942	178	37
Ergometria	684	483	136	71	684	0	0	0	1.368	483	136	35
Holter	300	239	36	80	300	0	0	0	600	239	36	40
Hemodiálise	15.450	14.833	306	96	15.450	0	0	0	30.900	14.833	306	48
Hemodinâmica	438	396	18	90	438	0	0	0	876	396	18	45
Densitometria Óssea	300	267	34	89	300	0	0	0	600	267	34	45
Quimioterapia	3.660	6.173	0	169	3.660	0	0	0	7.320	6.173	0	84
Radioterapia	13.836	14.067	761	102	13.836	0	0	0	27.672	14.067	761	51
Braquiterapia(inserções) *	600	102	1	17	600	0	0	0	1.200	102	1	9



*Adilêia*  
Adilêia Kroessin  
Celiular: ADM - SPP





Biópsia de Mama *	240	58	10	24	240	0	0	0	0	480	58	10	12
Biópsia de Próstata *	240	100	7	42	240	0	0	0	0	480	100	7	21
Biópsia Hepática *	0	20	0	0	0	0	0	0	0	0	20	0	0
Teste da Linguinha*	0	0	0	0	0	0	0	0	0	0	0	0	0
Punção de Tireóide *	180	145	27	81	180	0	0	0	0	360	145	27	40
Punção de Mama *	180	34	5	19	180	0	0	0	0	360	34	5	9
Cirurgia de Alta Frequência (CAF) *	600	10	0	2	600	0	0	0	0	1.200	10	0	1
Imitanciometria	0	161	18	0	0	0	0	0	0	0	161	18	0
Audiometria	960	380	26	40	960	0	0	0	0	1.920	380	26	20
Videolaringscopia *	240	234	41	98	240	0	0	0	0	480	234	41	49
Ultrassom com Doppler *	600	613	72	102	600	0	0	0	0	1.200	613	72	51
Eletrocardiograma(ECG) *	1.500	1.805	189	120	1.500	0	0	0	0	3.000	1.805	189	60
Eletroneuromiografia	120	153	16	128	120	0	0	0	0	240	153	16	64
CAPD	210	160	0	76	210	0	0	0	0	420	160	0	38
Monit. Amb. P. Arterial	0	76	19	0	0	0	0	0	0	0	76	19	0
Cistoscopia	0	45	1	0	0	0	0	0	0	0	45	1	0
Colonoscopia	0	350	114	0	0	0	0	0	0	0	350	114	0
Colposcopia	0	253	41	0	0	0	0	0	0	0	253	41	0
Fisioterapia (sessões)	0	60.467	574	0	0	0	0	0	0	0	60.467	574	0
Nefrostomia Percutânea	0	16	0	0	0	0	0	0	0	0	16	0	0
Biopsia de Rim	0	20	0	0	0	0	0	0	0	0	20	0	0



GOVERNO DO  
ESTADO DO PARÁ

Broncoscopia	0	0	0	0	0	0	0	0	0	0	0	0	0	0	0	0	0	0
Biopsia de Pulmão	0	6	0	0	0	0	0	0	0	0	0	0	6	0	0	0	0	0
Espirometria	0	77	8	0	0	0	0	0	0	0	0	0	77	8	0	0	0	0
Cintilografia	0	90	0	0	0	0	0	0	0	0	0	0	90	0	0	0	0	0
Oftalmologia(exames)	0	360	0	0	0	0	0	0	0	0	0	0	360	0	0	0	0	0
Biopsia de Colo Uterino	0	53	0	0	0	0	0	0	0	0	0	0	53	0	0	0	0	0
<b>TOTAL</b>	<b>180.198</b>	<b>401.500</b>	<b>6.881</b>	<b>223</b>	<b>180.198</b>	<b>0</b>	<b>0</b>	<b>0</b>	<b>0</b>	<b>30</b>	<b>360.396</b>	<b>401.500</b>	<b>6.881</b>	<b>0</b>	<b>0</b>	<b>0</b>	<b>0</b>	<b>111</b>

Pró - Saúde HRBA  
Fls. 129  
Ass.

Carla ADM - SPP  
4/12/11  
Kroesein



www.prosaude.org.br • secretaria@prosaude.org.br • (81) 2101-0700 Av. Senador Sérgio Maranh. 1100, D. Alemarino, CEP: 66025-000 - S. Santarém (PA)  
Todos os serviços prestados pelo Hospital Regional do Baixo Amazonas são gratuitos e integram o Sistema Único de Saúde (SUS)





Secretaria de Saúde Pública



GOVERNO DO ESTADO DO PARÁ

MAPA COMPARATIVO DAS METAS FÍSICAS CONTRATADAS/EXECUTADAS DE SAÍDAS HOSPITALARES (CLÍNICAS ESPECIALIZADAS)  
CONTRATO 23/2014 - HOSPITAL REGIONAL PÚBLICO DO BAIXO AMAZONAS - HRBA (SANTARÉM) - JANEIRO À DEZEMBRO ANO - 2019

ESPECIALIDADES	JANEIRO/19		FEVEREIRO/19		MARÇO/19		ABRIL/19		MAIO/19		JUNHO/19		1º SEMESTRE - 2019	
	Cont.	Exec. %	Cont.	Exec. %	Cont.	Exec. %	Cont.	Exec. %	Cont.	Exec. %	Cont.	Exec. %	Cont.	Exec. %
Clínica Médica	*	30	*	32	*	38	*	34	*	28	*	35	*	197
Clínica Cirúrgica	*	187	*	195	*	231	*	215	*	202	*	200	*	1.230
Clínica Oncológica	*	48	*	44	*	53	*	49	*	57	*	47	*	298
Clínica Pediátrica	*	42	*	46	*	43	*	37	*	48	*	53	*	269
Clínica Obstétrica	*	7	*	9	*	6	*	5	*	9	*	11	*	47
UTI Adulto	*	25	*	21	*	17	*	22	*	19	*	29	*	133
UTI Pediátrica	*	6	*	12	*	10	*	9	*	10	*	11	*	58
UTI Neonatal	*	26	*	23	*	24	*	31	*	22	*	25	*	151
UCI Neonatal e Obstétrica	*	-	*	-	*	-	*	-	*	-	*	-	*	0
<b>TOTAL</b>	<b>385</b>	<b>371</b>	<b>385</b>	<b>382</b>	<b>385</b>	<b>422</b>	<b>385</b>	<b>402</b>	<b>385</b>	<b>395</b>	<b>385</b>	<b>411</b>	<b>2.310</b>	<b>2.383</b>

ESPECIALIDADES	JULHO/19		AGOSTO/19		SETEMBRO/19		OUTUBRO/19		NOVEMBRO/19		DEZEMBRO/19		2º SEMESTRE - 2019	
	Cont.	Exec. %	Cont.	Exec. %	Cont.	Exec. %	Cont.	Exec. %	Cont.	Exec. %	Cont.	Exec. %	Cont.	Exec. %
Clínica Médica	*	-	*	-	*	-	*	-	*	-	*	-	*	0
Clínica Cirúrgica	*	-	*	-	*	-	*	-	*	-	*	-	*	0
Clínica Oncológica	*	-	*	-	*	-	*	-	*	-	*	-	*	0
Clínica Pediátrica	*	-	*	-	*	-	*	-	*	-	*	-	*	0
Clínica Obstétrica	*	-	*	-	*	-	*	-	*	-	*	-	*	0
UTI Adulto	*	-	*	-	*	-	*	-	*	-	*	-	*	0
UTI Pediátrica	*	-	*	-	*	-	*	-	*	-	*	-	*	0
UTI Neonatal	*	-	*	-	*	-	*	-	*	-	*	-	*	0
UCI Neonatal e Obstétrica	*	-	*	-	*	-	*	-	*	-	*	-	*	0
<b>TOTAL</b>	<b>385</b>	<b>0</b>	<b>385</b>	<b>0</b>	<b>385</b>	<b>0</b>	<b>385</b>	<b>0</b>	<b>385</b>	<b>0</b>	<b>385</b>	<b>0</b>	<b>2.310</b>	<b>0</b>

*Alfonso*  
Gerente ADM - SPP







MAPA COMPARATIVO DAS METAS FÍSICAS CONTRATADAS/EXECUTADAS DE SAÍDAS HOSPITALARES (CLÍNICAS ESPECIALIZADAS)

CONTRATO 23/2014 - HOSPITAL REGIONAL PÚBLICO DO BAIXO AMAZONAS - HRBA (SANTARÉM) - JANEIRO A DEZEMBRO ANO - 2019

ESPECIALIDADES	1º SEMESTRE - 2019			2º SEMESTRE - 2019			TOTAL ANUAL - 2019		
	Cont.	Exec.	%	Cont.	Exec.	%	Cont.	Execut.	%
Clínica Médica	*	197	0	*	0	0	*	197	0
Clínica Cirúrgica	*	1.230	0	*	0	0	*	1.230	0
Clínica Oncológica	*	298	0	*	0	0	*	298	0
Clínica Pediátrica	*	269	0	*	0	0	*	269	0
Clínica Obstétrica	*	47	0	*	0	0	*	47	0
UTI Adulto	*	133	0	*	0	0	*	133	0
UTI Pediátrica	*	58	0	*	0	0	*	58	0
UTI Neonatal	*	151	0	*	0	0	*	151	0
UCI Neonatal e Obstétrica	*	0	0	*	0	0	*	0	0
<b>TOTAL</b>	<b>2.310</b>	<b>2.383</b>	<b>103</b>	<b>2.310</b>	<b>0</b>	<b>0</b>	<b>4.620</b>	<b>2.383</b>	<b>52</b>

*Handwritten signature and stamp:*  
Carla - ADM - SPP  
Rafaela Proença







CONTRATO 23/2014 - HOSPITAL REGIONAL PÚBLICO DO BAIXO AMAZONAS - HRBA (SANTARÉM) - JANEIRO À DEZEMBRO ANO - 2019

PRODUÇÃO DE URGÊNCIA E EMERGÊNCIA

ESPECIALIDADES	JANEIRO/19		FEVEREIRO/19		MARÇO/19		ABRIL/19		MAIO/19		JUNHO/19		1º SEMESTRE - 2019							
	Contrat.	% Execut.	Contrat.	% Execut.	Contrat.	% Execut.	Contrat.	% Execut.	Contrat.	% Execut.	Contrat.	% Execut.	Contrat.	% Execut.						
URGÊNCIA / EMERGÊNCIA	500	216%	500	1.053	211%	500	1.132	226%	500	1.186	237%	500	1.216	243%	500	1.188	238%	3.000	6.853	228%

ESPECIALIDADES	JULHO/19		AGOSTO/19		SETEMBRO/19		OUTUBRO/19		NOVEMBRO/19		DEZEMBRO/19		2º SEMESTRE - 2019				
	Contrat.	% Execut.	Contrat.	% Execut.	Contrat.	% Execut.	Contrat.	% Execut.	Contrat.	% Execut.	Contrat.	% Execut.	Contrat.	% Execut.			
URGÊNCIA / EMERGÊNCIA	500	0%	500	0%	500	0%	500	0%	500	0%	500	0%	500	0%	3.000	0	0%

*Sergio Hien*  
Sergio Hien  
Sergio Hien





**PRODUÇÃO DE URGENCIA E EMERGENCIA**

**CONTRATO 23/2014 - HOSPITAL REGIONAL PÚBLICO DO BAIXO AMAZONAS - HRBA (SANTARÉM) - JANEIRO À DEZEMBRO ANO - 2019**

ESPECIALIDADES	1º SEMESTRE - 2019			2º SEMESTRE - 2019			TOTAL GERAL - 2019		
	Contrat.	Execut.	%	Contrat.	Execut.	%	Contrat.	Execut.	%
0	3.000	6.853	2	3.000	0	0	6.000	6.853	114
<b>URGÊNCIA / EMERGÊNCIA</b>	<b>3.000</b>	<b>6.853</b>	<b>2</b>	<b>3.000</b>	<b>0</b>	<b>0</b>	<b>6.000</b>	<b>6.853</b>	<b>114</b>

*Adriana Feres*  
 Gerente-ADM-SPP  
 Ass. - ADM - SPP

Pró - Saúde / HRB  
 Fls. 133  
 Ass. \_\_\_\_\_







GOVERNO DO  
ESTADO DO PARÁ

**CONTRATO 23/2014 - HOSPITAL REGIONAL PÚBLICO DO BAIXO AMAZONAS - HRBA (SANTARÉM) - JANEIRO À DEZEMBRO ANO - 2019**

**PRODUÇÃO DE CIRURGIA**

	Janeiro/19		Fevereiro/19		Março/19		Abril/19		Maio/19		Junho/19		1º SEMESTRE - 2019		
	Eletiva	Urgent.	Eletiva	Urgent.	Eletiva	Urgent.	Eletiva	Urgent.	Eletiva	Urgent.	Eletiva	Urgent.	Eletiva	Urgent.	TOTAL
<b>Distribuição</b>															
<b>Cir. Realizada</b>	341	5	310	16	368	27	395	375	12	400	26	356	21	377	2.257

	Julho/19		Agosto/19		Setembro/19		Outubro/19		Novembro/19		Dezembro/19		2º SEMESTRE - 2019		
	Eletiva	Urgent.	Eletiva	Urgent.	Eletiva	Urgent.	Eletiva	Urgent.	Eletiva	Urgent.	Eletiva	Urgent.	Eletiva	Urgent.	TOTAL
<b>Distribuição</b>															
<b>Cir. Realizada</b>		0		0		0		0			0			0	0



*Alcides*  
Carim - e110185  
Carim - INCY - SCS



**PRODUÇÃO DE CIRURGIA**

**CONTRATO 23/2014 - HOSPITAL REGIONAL PÚBLICO DO BAIXO AMAZONAS - HRBA (SANTARÉM) - JANEIRO À DEZEMBRO ANO - 2019**

Distribuição	1º SEMESTRE - 2019			2º SEMESTRE - 2019			TOTAL GERAL - 2019		
	Eletiva	Urgent.	TOTAL	Eletiva	Urgent.	TOTAL	Eletiva	Urgente	TOTAL
0	2.150	107	2.257	0	0	0	2.150	107	2.257



Adilson  
Atendente  
Adm. - 01/12/2019  
Gestão - WCV - 01/12/2019



MAPA COMPARATIVO DAS METAS FÍSICAS CONTRATADAS/EXECUTADAS PELOS SERVIÇOS DE AMBULATÓRIOS  
 CONTRATO 23/2014 - HOSPITAL REGIONAL PÚBLICO DO BAIXO AMAZONAS - HRBA (SANTARÉM) - JANEIRO A DEZEMBRO ANO 2019

Especialidades	JANEIRO/19										FEVEREIRO/19										MARÇO/19										ABRIL/19										MAIO/19										JUNHO/19										1º SEMESTRE - 2019									
	1º Conseqz		Total		Cont.		Abs		%		1º Conseqz		Total		Cont.		Abs		%		1º Conseqz		Total		Cont.		Abs		%		1º Conseqz		Total		Cont.		Abs		%		1º Conseqz		Total		Cont.		Abs		%																					
	Conseqz	Total	Cont.	Abs	%	Conseqz	Total	Cont.	Abs	%	Conseqz	Total	Cont.	Abs	%	Conseqz	Total	Cont.	Abs	%	Conseqz	Total	Cont.	Abs	%	Conseqz	Total	Cont.	Abs	%	Conseqz	Total	Cont.	Abs	%	Conseqz	Total	Cont.	Abs	%	Conseqz	Total	Cont.	Abs	%																									
Clr. Vascular/Angiologia	81	201	120	20	84	97	120	29	81	77	17	94	120	11	78	77	21	98	120	20	82	86	16	102	120	21	85	97	13	110	120	19	82	502	100	602	720	120	84																															
Neurologia	237	313	300	103	104	45	320	300	59	107	306	13	319	300	73	106	327	39	366	300	81	122	379	13	392	300	42	131	224	2	226	300	51	75	1.798	198	1.596	1.600	409	108																														
Otorrinolaringologia e Otiologia	137	147	180	26	82	146	50	186	49	108	149	12	161	180	21	88	144	13	157	180	25	87	117	14	131	180	23	73	112	6	118	180	36	66	605	105	910	1.060	180	84																														
Neurocirurgia	97	132	180	14	73	134	15	149	180	14	83	105	25	130	180	16	72	116	26	144	180	27	80	119	32	151	180	14	84	131	22	153	180	18	86	702	157	859	1.060	103	80																													
Reumatologia	65	143	120	11	119	109	33	142	120	8	118	106	26	132	120	2	110	108	29	137	120	12	114	117	31	146	120	4	123	114	32	148	120	5	122	619	229	846	720	42	118																													
Cardiologia	168	36	204	200	102	141	35	176	200	19	88	155	51	206	200	29	103	213	32	245	200	23	123	194	30	224	200	17	112	181	23	204	200	17	102	1.052	207	1.259	1.200	133	106																													
Obstetrícia/Ato Risco	16	23	39	180	12	22	12	34	46	180	9	26	8	31	39	180	11	22	20	31	51	160	7	28	14	49	63	180	11	36	22	37	59	180	12	33	92	205	297	1.060	62	28																												
Orçologia Geral (clr. Oncologia, Induase)	172	229	401	380	89	106	285	200	465	380	55	122	243	218	461	380	53	121	291	297	528	380	54	139	296	208	494	380	77	130	262	143	405	380	50	107	1.519	1.235	2.754	2.260	358	121																												
Traumatologia-Ortopedia	316	74	390	400	63	98	288	74	362	400	61	81	275	66	341	400	47	86	261	66	349	400	60	87	277	65	342	400	57	86	321	63	384	400	33	96	1.758	410	2.168	2.400	321	90																												
Oncologia Hematologia	25	206	235	260	41	90	20	188	208	260	36	80	23	176	199	260	32	77	19	157	176	260	27	88	19	191	210	260	29	81	21	177	198	260	24	76	127	1.097	1.224	1.560	189	78																												
Oncologia Clínica	39	471	510	401	59	127	24	515	539	401	53	134	22	490	512	401	72	128	26	502	530	461	56	132	24	517	541	401	68	130	148	3.005	3.153	2.406	364	131																																		
Enfermologia	249	89	338	290	41	138	290	50	340	290	47	338	290	42	136	303	54	367	260	53	143	286	51	317	260	47	127	280	38	318	260	23	127	1.679	329	2.068	1.500	229	134																															
Neftrologia	86	17	103	400	18	26	92	11	103	400	8	26	110	8	118	400	12	30	114	8	122	400	27	31	129	10	139	400	15	35	111	2	113	400	15	28	642	56	698	2.400	95	29																												
Clr. Pediatríca	58	19	77	80	9	86	81	17	96	80	13	123	81	16	97	80	6	121	80	14	94	80	19	118	103	20	123	80	8	154	81	16	97	80	13	121	484	102	586	480	66	122																												
Clr. Torácica	10	6	16	80	15	32	20	8	28	50	3	56	18	4	22	50	6	44	21	2	23	50	2	46	22	7	29	50	5	69	31	6	37	50	4	74	122	33	155	300	35	82																												
Clr. Plástica	17	14	31	30	4	103	17	9	26	30	6	87	16	7	23	30	8	77	17	14	31	30	1	103	22	8	30	30	5	100	13	8	21	30	9	70	102	60	162	180	33	90																												
Clr. Cardíaca	43	15	58	90	11	116	41	18	59	50	13	118	38	15	53	50	17	106	43	22	65	90	10	130	47	17	64	90	9	128	47	15	62	90	5	124	250	102	361	300	65	120																												
Radioterapia (consulta)	69	193	262	249	26	105	77	185	262	249	26	105	44	129	173	249	0	68	104	153	257	249	25	103	56	128	184	249	6	74	72	151	223	249	10	90	422	939	1.361	1.494	95	91																												
Oftalmologia	47	52	99	100	17	99	37	49	86	100	16	66	33	44	77	100	22	77	66	54	120	100	41	120	28	46	74	100	12	74	41	65	106	100	31	106	252	310	562	600	141	94																												
Hinfrectologia	23	13	36	40	5	90	30	19	49	40	4	123	26	15	41	40	8	108	26	25	51	40	11	128	38	15	52	40	5	133	41	10	51	40	5	128	164	97	251	240	36	117																												
Transplante Renal	75	2	77	80	1	96	49	1	50	80	5	63	74	0	74	80	6	83	85	1	66	80	3	91	69	4	62	80	3	91	74	0	74	80	7	93	406	8	414	480	33	86																												
Pneumologia	21	14	35	0	5	0	35	3	38	0	2	0	36	0	36	0	2	0	35	0	35	0	4	0	36	0	36	0	3	0	35	0	35	0	3	0	198	17	215	0	21	0																												
Oncologia/Pediatríca	2	95	97	0	4	0	0	66	66	0	4	0	1	63	64	0	3	0	2	80	82	0	3	0	3	77	80	0	3	0	3	69	72	0	6	0	11	450	461	0	23	0																												
Urologia	29	97	126	60	21	210	22	93	115	60	16	182	77	85	162	60	25	270	65	92	157	60	27	262	71	69	140	60	30	233	67	58	125	60	14	208	331	494	825	360	133	229																												
Fonologia	0	0	0	0	0	0	0	0	0	0	0	0	0	0	0	0	0	0	0	0	0	0	0	0	0	0	0	0	0	0	0	0	0	0	0	0	0	0	0	0	0																													
Fisioterapia	43	0	43	0	1	0	46	0	46	0	58	0	3	0	58	0	3	0	61	0	61	0	2	0	49	0	49	0	1	0	36	0	36	0	4	0	295	0	295	0	14	0																												

*Handwritten signature*  
 Gerente - ADM - Spd

Buco-maxilo facial	19	21	40	0	3	0	25	14	39	0	6	0	18	14	32	0	10	0	19	13	32	0	11	0	27	14	41	0	6	0	26	10	36	0	4	0	134	86	220	0	40	0			
Psicologia	23	0	23	0	6	0	12	0	12	0	2	0	32	0	32	0	5	0	29	0	29	0	3	0	41	0	41	0	0	0	28	0	28	0	1	0	165	0	165	0	17	0			
Físico (Radioterapia)	0	0	0	0	0	0	0	0	0	0	0	0	0	0	0	0	0	0	0	0	0	0	0	0	0	0	0	0	0	0	0	0	0	0	0	0	0	0	0	0	0	0	0		
Onco-Oncológica	0	0	0	0	0	0	0	0	0	0	0	0	0	0	0	0	0	0	0	0	0	0	0	0	0	0	0	0	0	0	0	0	0	0	0	0	0	0	0	0	0	0	0	0	
Otologia	0	0	0	0	0	0	0	0	0	0	0	0	0	0	0	0	0	0	0	0	0	0	0	0	0	0	0	0	0	0	0	0	0	0	0	0	0	0	0	0	0	0	0	0	0
Pediatria	0	21	21	0	5	0	1	10	11	0	8	0	0	11	11	0	2	0	28	28	228	0	6	0	0	15	15	0	6	0	0	18	18	0	3	0	1	103	104	0	26	0			
Mastologia	25	176	201	0	13	0	32	250	282	0	38	0	37	192	229	0	21	0	26	202	228	0	21	0	43	166	209	0	19	0	36	186	222	0	24	0	199	1.172	1.371	0	136	0			
Psiquiatria	6	10	16	0	4	0	8	9	17	0	7	0	6	9	15	0	5	0	11	8	19	0	3	0	6	8	14	0	11	0	10	7	17	0	5	0	47	51	98	0	35	1			
Cl. Cabeça e Pescoço	13	54	67	0	7	0	19	36	55	0	9	0	5	58	63	0	5	0	6	49	55	0	12	0	13	50	63	0	5	0	4	56	60	0	10	0	60	303	363	0	46	0			
TOTAL	2.261	2.118	4.379	4.110	662	107	2.432	2.050	4.482	4.110	626	109	2.470	1.842	4.312	4.110	575	105	2.717	1.876	4.593	4.110	654	114	2.701	1.871	4.560	4.110	550	111	2.534	1.743	4.277	4.110	531	104	15.115	11.600	26.715	24.660	3.608	108			
TOTAL GERAL	4.379		4.379		4.379		4.379		4.379		4.379		4.379		4.379		4.379		4.379		4.379		4.379		4.379		4.379		4.379		4.379		4.379		4.379		4.379		4.379						

Garante ADM - SP  
 Ass.



Especialidades	JULHO/19						AGOSTO/19						SETEMBRO/19						OUTUBRO/19						NOVEMBRO/19						DEZEMBRO/19					
	1ª Consel. Cons.		Cont.		Abs		1ª Consel. Cons.		Cont.		Abs		1ª Consel. Cons.		Cont.		Abs		1ª Consel. Cons.		Cont.		Abs		1ª Consel. Cons.		Cont.		Abs		1ª Consel. Cons.		Cont.		Abs	
	%	Total	%	Total	%	Total	%	Total	%	Total	%	Total	%	Total	%	Total	%	Total	%	Total	%	Total	%	Total	%	Total	%	Total	%	Total	%	Total	%	Total		
Cir. Vascular/Angiologia		0	120	0	0	0	120	0	0	0	120	0	0	0	120	0	0	0	120	0	0	0	120	0	0	0	120	0	0	0	120	0	0			
Neurologia		0	300	0	0	0	300	0	0	0	300	0	0	0	300	0	0	0	300	0	0	0	300	0	0	0	300	0	0	0	300	0	0			
Otorrinolaringologia e Otiologia		0	180	0	0	0	180	0	0	0	180	0	0	0	180	0	0	0	180	0	0	0	180	0	0	0	180	0	0	0	180	0	0			
Neurocirurgia		0	180	0	0	0	180	0	0	0	180	0	0	0	180	0	0	0	180	0	0	0	180	0	0	0	180	0	0	0	180	0	0			
Pneumatologia		0	120	0	0	0	120	0	0	0	120	0	0	0	120	0	0	0	120	0	0	0	120	0	0	0	120	0	0	0	120	0	0			
Cardiologia		0	200	0	0	0	200	0	0	0	200	0	0	0	200	0	0	0	200	0	0	0	200	0	0	0	200	0	0	0	200	0	0			
Obstetrícia/Alto Risco		0	180	0	0	0	180	0	0	0	180	0	0	0	180	0	0	0	180	0	0	0	180	0	0	0	180	0	0	0	180	0	0			
Chirurgia Geral (Cir. Oncológica, Incluiu)		0	380	0	0	0	380	0	0	0	380	0	0	0	380	0	0	0	380	0	0	0	380	0	0	0	380	0	0	0	380	0	0			
Trauma-Ortopedia		0	400	0	0	0	400	0	0	0	400	0	0	0	400	0	0	0	400	0	0	0	400	0	0	0	400	0	0	0	400	0	0			
Oncologia		0	250	0	0	0	250	0	0	0	250	0	0	0	250	0	0	0	250	0	0	0	250	0	0	0	250	0	0	0	250	0	0			
Oncoclinica		0	401	0	0	0	401	0	0	0	401	0	0	0	401	0	0	0	401	0	0	0	401	0	0	0	401	0	0	0	401	0	0			
Endocrinologia		0	250	0	0	0	250	0	0	0	250	0	0	0	250	0	0	0	250	0	0	0	250	0	0	0	250	0	0	0	250	0	0			
Nefrologia		0	400	0	0	0	400	0	0	0	400	0	0	0	400	0	0	0	400	0	0	0	400	0	0	0	400	0	0	0	400	0	0			
Cir. Pediátrica		0	80	0	0	0	80	0	0	0	80	0	0	0	80	0	0	0	80	0	0	0	80	0	0	0	80	0	0	0	80	0	0			
Cir. Torácica		0	50	0	0	0	50	0	0	0	50	0	0	0	50	0	0	0	50	0	0	0	50	0	0	0	50	0	0	0	50	0	0			
Cir. Plástica		0	30	0	0	0	30	0	0	0	30	0	0	0	30	0	0	0	30	0	0	0	30	0	0	0	30	0	0	0	30	0	0			
Cir. Cardíaca		0	50	0	0	0	50	0	0	0	50	0	0	0	50	0	0	0	50	0	0	0	50	0	0	0	50	0	0	0	50	0	0			
Radioterapia(consulta)		0	249	0	0	0	249	0	0	0	249	0	0	0	249	0	0	0	249	0	0	0	249	0	0	0	249	0	0	0	249	0	0			
Oftalmologia		0	100	0	0	0	100	0	0	0	100	0	0	0	100	0	0	0	100	0	0	0	100	0	0	0	100	0	0	0	100	0	0			
Infectologia		0	40	0	0	0	40	0	0	0	40	0	0	0	40	0	0	0	40	0	0	0	40	0	0	0	40	0	0	0	40	0	0			
Urologia		0	60	0	0	0	60	0	0	0	60	0	0	0	60	0	0	0	60	0	0	0	60	0	0	0	60	0	0	0	60	0	0			
Transplante Renal		0	80	0	0	0	80	0	0	0	80	0	0	0	80	0	0	0	80	0	0	0	80	0	0	0	80	0	0	0	80	0	0			
Pneumologia		0	0	0	0	0	0	0	0	0	0	0	0	0	0	0	0	0	0	0	0	0	0	0	0	0	0	0	0	0	0	0	0			
Oncopediátrica		0	0	0	0	0	0	0	0	0	0	0	0	0	0	0	0	0	0	0	0	0	0	0	0	0	0	0	0	0	0	0	0			
Fonoaudiologia		0	0	0	0	0	0	0	0	0	0	0	0	0	0	0	0	0	0	0	0	0	0	0	0	0	0	0	0	0	0	0	0			
Fisioterapia		0	0	0	0	0	0	0	0	0	0	0	0	0	0	0	0	0	0	0	0	0	0	0	0	0	0	0	0	0	0	0	0			

Gerente ADM - SFP  
 Antônio de Paula  
 Antônio de Paula







MAPA COMPARATIVO DAS METAS FÍSICAS CONTRATADAS/EXECUTADAS PELOS SERVIÇOS DE **AMBULATÓRIO**  
**CONTRATO 23/2014 - HOSPITAL REGIONAL PÚBLICO DO BAIXO AMAZONAS - HRBA (SANTARÉM) - JANEIRO A DEZEMBRO ANO 2019**

ESPECIALIDADES	1º SEMESTRE - 2019						2º SEMESTRE - 2019						TOTAL GERAL - 2019									
	1ª Cons.		2ª Cons.		Total	%	1ª Cons.		2ª Cons.		Total	Cont.	Abs	%	1ª Cons.		2ª Cons.		Total	CONT.	abs	%
	abs	Cont.	abs	Cont.	abs	%	abs	Cont.	abs	Cont.	abs	%	abs	Cont.	abs	%	abs	Cont.	abs	Cont.	abs	%
Cir. Vascular/Angiologia	502	720	120	720	120	84	0	0	0	0	0	0	0	0	0	0	0	0	602	1.440	120	42
Neurologia	1.798	1.800	409	1.800	409	108	0	0	0	0	0	0	0	0	0	0	0	0	1.936	3.600	409	54
Otorrinolaringologia e Otologia	805	1.080	180	1.080	180	84	0	0	0	0	0	0	0	0	0	0	0	0	910	2.160	180	42
Neurocirurgia	702	1.080	103	1.080	103	80	0	0	0	0	0	0	0	0	0	0	0	0	859	2.160	103	40
Reumatologia	619	720	42	720	42	118	0	0	0	0	0	0	0	0	0	0	0	0	848	1.440	42	59
Cardiologia	1.052	1.200	133	1.200	133	105	0	0	0	0	0	0	0	0	0	0	0	0	1.259	2.400	133	52
Obstetrícia/Alto Risco	92	1.080	62	1.080	62	28	0	0	0	0	0	0	0	0	0	0	0	0	297	2.160	62	14
Cirurgia Geral (cir. Oncol. incluída)	1.519	2.280	358	2.280	358	121	0	0	0	0	0	0	0	0	0	0	0	0	2.754	4.560	358	60
Traumato-Ortopedia	1.758	2.400	321	2.400	321	90	0	0	0	0	0	0	0	0	0	0	0	0	2.168	4.800	321	45
Onco/Hematologia	127	1.560	189	1.560	189	78	0	0	0	0	0	0	0	0	0	0	0	0	1.224	3.120	189	39
Onco/Clinica	148	2.406	364	2.406	364	131	0	0	0	0	0	0	0	0	0	0	0	0	3.153	4.812	364	66
Endocrinologia	1.679	1.500	229	1.500	229	134	0	0	0	0	0	0	0	0	0	0	0	0	2.008	3.000	229	67
Nefrologia	642	2.400	95	2.400	95	29	0	0	0	0	0	0	0	0	0	0	0	0	698	4.800	95	15
Cir. Pediátrica	484	480	68	480	68	122	0	0	0	0	0	0	0	0	0	0	0	0	586	960	68	61
Cir. Torácica	122	300	35	300	35	52	0	0	0	0	0	0	0	0	0	0	0	0	155	600	35	26
Cir. Plástica	102	180	33	180	33	90	0	0	0	0	0	0	0	0	0	0	0	0	162	360	33	45
Cir. Cardíaca	259	300	65	300	65	120	0	0	0	0	0	0	0	0	0	0	0	0	361	600	65	60

*Alfonso*  
 Gerente - ADM - SPM











GOVERNO DO ESTADO DO PARÁ

PRODUÇÃO DE UTI'S

CONTRATO 23/2014 - HOSPITAL REGIONAL PÚBLICO DO BAIXO AMAZONAS - HRBA (SANTARÉM) - JANEIRO À DEZEMBRO ANO 2019

ESPECIFICIDADES	Nº de leito Programado	JANEIRO/19		FEVEREIRO/19		MARÇO/19		ABRIL/19		MAIO/19		JUNHO/19		1º SEMESTRE - 2019		
		Saída	Média de Permanência	Saída	Média de Permanência	Saída	Média de Permanência	Saída	Média de Permanência	Saída	Média de Permanência	Saída	Média de Permanência	Saída	Média de Permanência	Paciente/dia
BERÇARIO DE ALTO RISCO	0	-	0	-	0	0	0	0	0	-	0	-	0	0	0	0
UTI ADULTO	20	25	17	427	21	30	515	22	23	511	19	22	482	126	23	2.919
UTI PEDIATRICA	10	6	48	286	12	28	277	9	32	289	10	4	285	51	33	1.674
UTI - NEONATAL	10	26	18	458	23	21	508	31	16	483	22	13	534	139	21	2.946

Fonte: Contrato de Gestão SESPA - PRÓ-SAÚDE  
Relatório de Produção HRPSPGV - PRÓ-SAÚDE - OSS

ESPECIFICIDADES	Nº de leito Programado	JULHO/19		AGOSTO/19		SETEMBRO/19		OUTUBRO/19		NOVEMBRO/19		DEZEMBRO/19		2º SEMESTRE - 2019		
		Saída	Média de Permanência	Saída	Média de Permanência	Saída	Média de Permanência	Saída	Média de Permanência	Saída	Média de Permanência	Saída	Média de Permanência	Saída	Média de Permanência	Paciente/dia
BERÇARIO DE ALTO RISCO	0	0	0	0	0	0	0	0	0	0	0	0	0	0	0	0
UTI ADULTO	20	0	0	0	0	0	0	0	0	0	0	0	0	0	0	0
UTI PEDIATRICA	10	0	0	0	0	0	0	0	0	0	0	0	0	0	0	0
UTI - NEONATAL	10	0	0	0	0	0	0	0	0	0	0	0	0	0	0	0

Pró - Saúde / HRBA  
Fls. 192  
Ass. \_\_\_\_\_

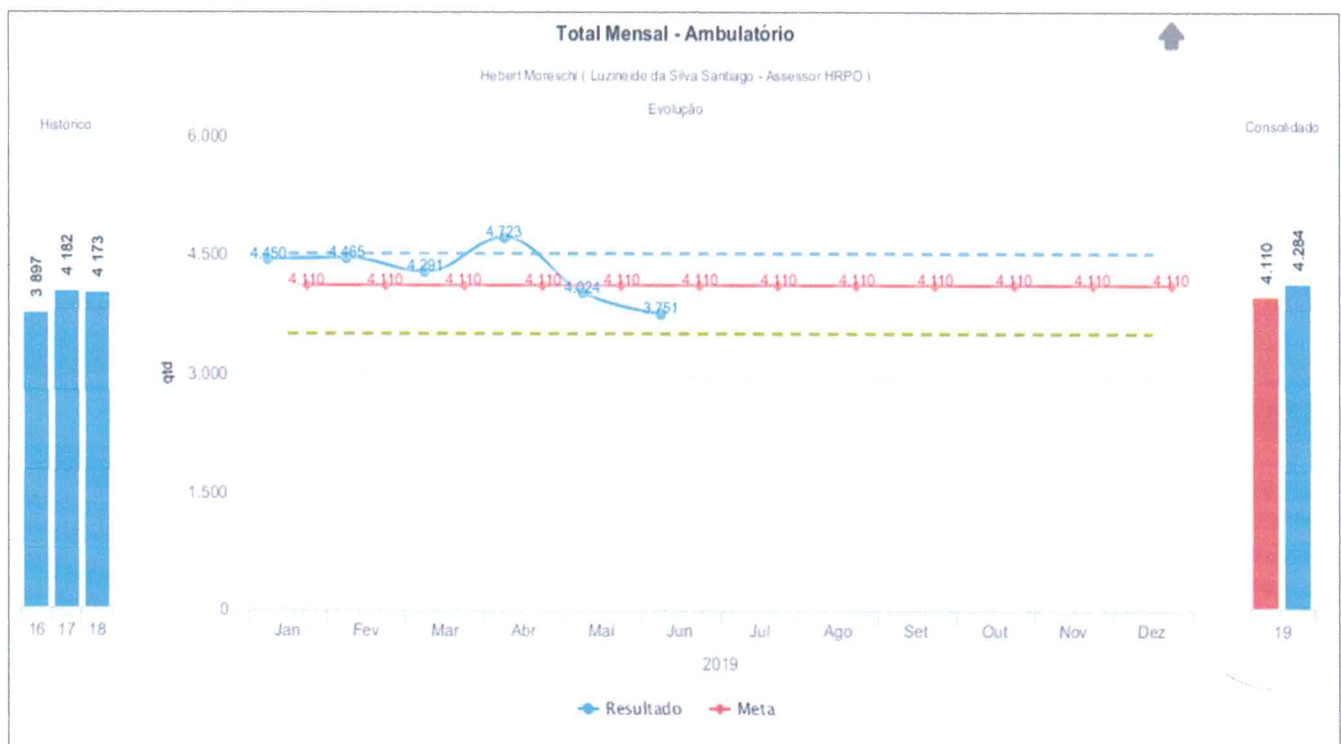
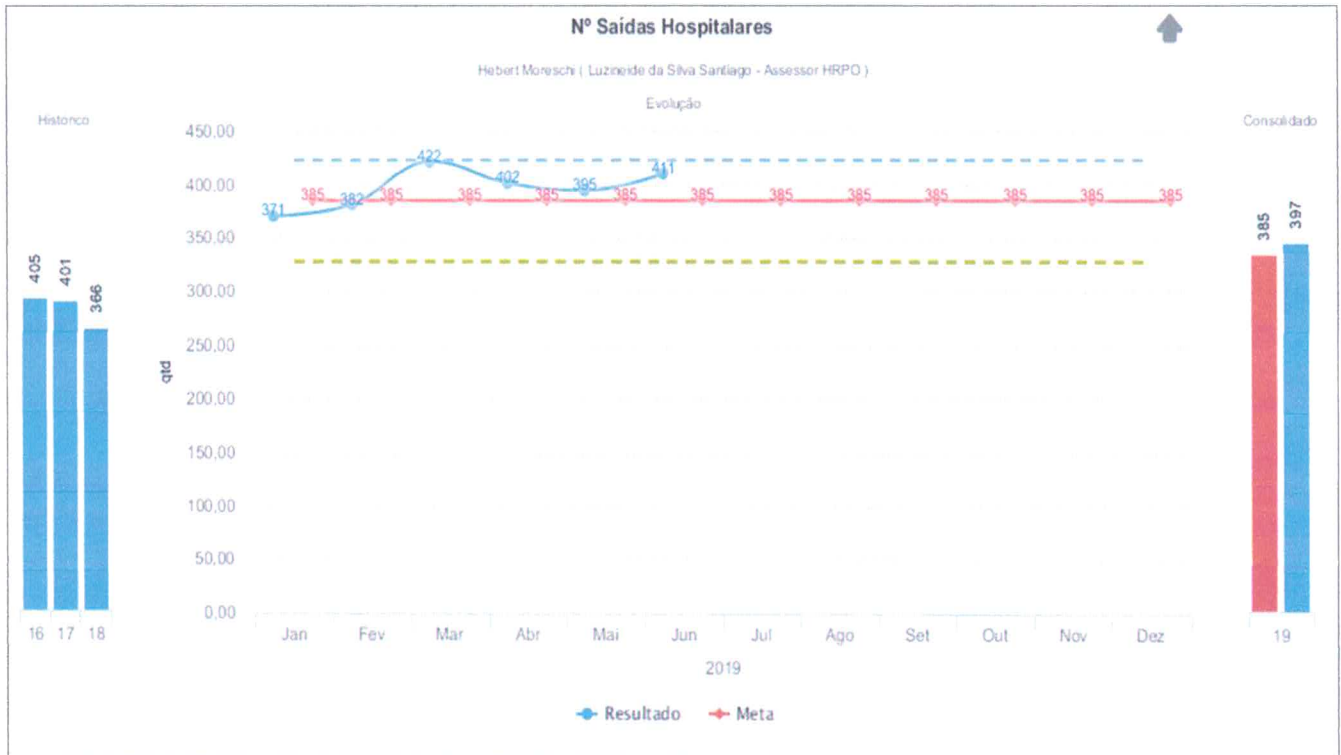


www.consaude.org.br • atorga@consaude.org.br • (91) 2101-0700 Avenida Sérgio Heine, 1500, Dourados, CEP 48629-000 - Santarém (PA)  
Todos os serviços prestados pelo Hospital Regional do Baixo Amazonas são gratuitos e integram o Sistema Único de Saúde (SUS).

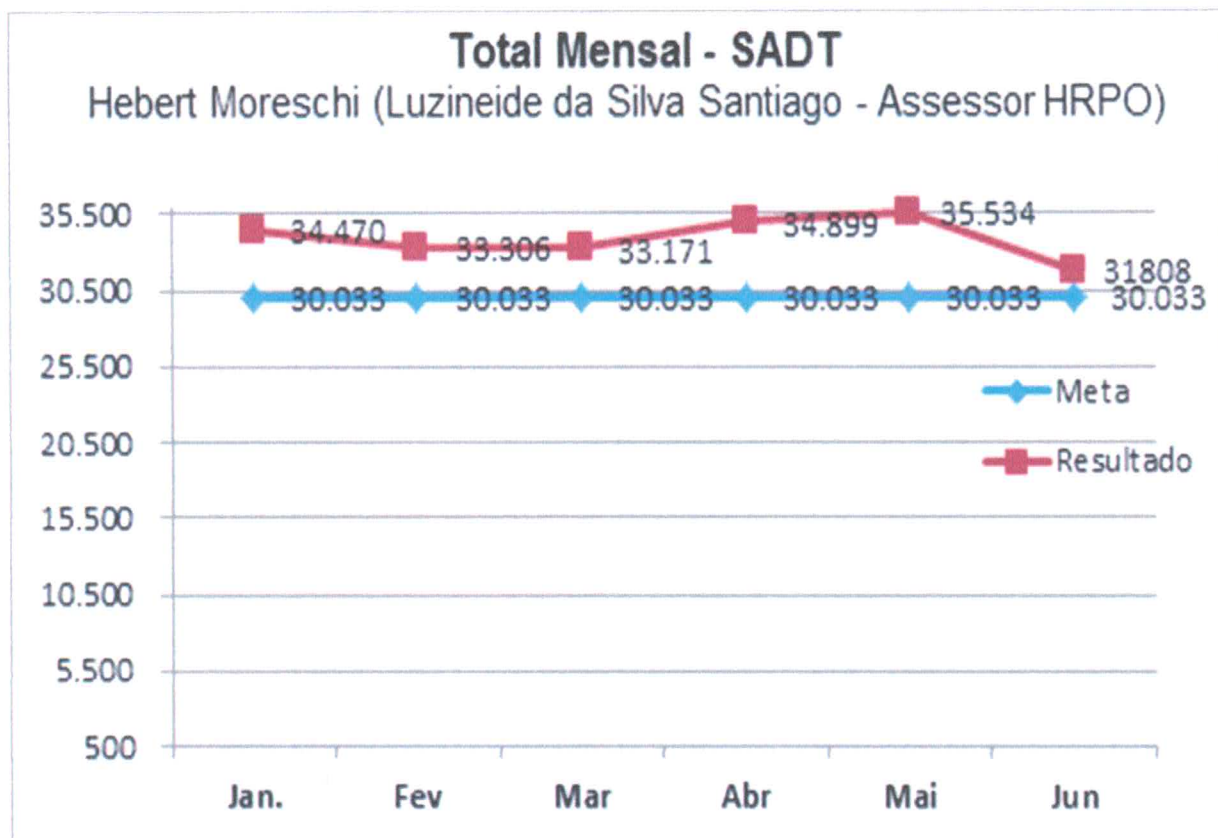
Gerente ADM - SUS  
A. [Assinatura]

Com base no contrato de gestão 023/2014 as metas quantitativas de saídas hospitalares, atendimento ambulatorial e SADT Externo possuem as seguintes composições:

- Saídas Hospitalares: 385;
- Atendimento Ambulatorial: 4.110;
- SADT Externo: 30.033.







No mês de junho de 2019, conforme gráficos apresentados acima às metas quantitativas citadas acima foram cumpridas e superadas.



Hospital Regional do  
Baixo Amazonas do Pará  
Dr. Waldemar Penna



**PRÓ-SAÚDE**  
ASSOCIAÇÃO BENEFICENTE DE  
ASSISTÊNCIA SOCIAL E HOSPITALAR

Secretaria de  
Saúde Pública



GOVERNO DO  
ESTADO DO PARÁ

**AVALIAÇÃO DE METAS**

ATIVIDADE REALIZADA	VALOR A PAGAR	% METAS REALIZADAS													
		Mês 1	Mês 2	Mês 3	Mês 4	Mês 5	Mês 6	Mês 7	Mês 8	Mês 9	Mês 10	Mês 11	Mês 12	Total	
INTERNAÇÃO	Acima do volume contratado	100% do peso percentual da atividade internação			109,6%	104,4%	102,5%	105,8%							
	Entre 85% e 100% do volume contratado	100% do peso percentual da atividade internação	96,3%	99,2%											
	Entre 70% e 84,99% do volume contratado	90% X peso percentual da atividade internação X 90% do orçamento do hospital (R\$).													
	Menos de 70% do volume contratado	70% X peso percentual da atividade internação X 90% do orçamento do hospital (R\$).													
AMBULATORIO	Acima do volume contratado	100% do peso percentual da atividade ambulatorial	108,2%	108,6%	104,4%	114,9%									
	Entre 85% e 100% do volume contratado	100% do peso percentual da atividade ambulatorial					97,9%	91,3%							
	Entre 70% e 84,99% do volume contratado	90% X peso percentual da atividade ambulatorial X 90% do orçamento do hospital (R\$).													
	Menos de 70% do volume contratado	70% X peso percentual da atividade ambulatorial X 90% do orçamento do hospital (R\$).													
Acima do volume contratado	100% do peso percentual da atividade URG/EMERG.	215,6%	210,6%	226,4%	237,2%	243,2%	237,6%								







Secretaria de  
Saúde Pública



GOVERNO DO  
ESTADO DO PARÁ

## 2.2. METAS QUALITATIVAS

REF.: JUNHO - 2019





Secretaria de  
Saúde Pública



GOVERNO DO  
ESTADO DO PARÁ

O Contrato de Gestão 023/2014 prevê os seguintes indicadores para avaliação da parte variável do contrato:

- Atenção ao Usuário;
- Qualidade da informação;
- Comissões (Controle de Infecção Hospitalar - CCIH e Prontuário);
- Taxa de Mortalidade Operatória.

Além dos indicadores obrigatórios de avaliação, apresentamos também os relatórios da Comissão de Farmácia e Terapêutica.

As informações a seguir demonstram que os indicadores vêm sendo cumpridos de acordo com os parâmetros estabelecidos no Contrato de Gestão.



Secretaria de  
Saúde Pública



GOVERNO DO  
ESTADO DO PARÁ

## 2.2.1. SERVIÇO DE ATENDIMENTO AO USUÁRIO - SAU

REF.: JUNHO - 2019





# RELATÓRIO DE ATIVIDADES

## SERVIÇO DE ATENDIMENTO AO USUÁRIO – SAU

REFERÊNCIA: JUNHO - 2019

### 1. Apresentação

O Serviço de Atendimento ao Usuário – SAU possui a finalidade de ouvir, fornecer informações, esclarecer dúvidas, colher e registrar a opinião dos usuários do SUS por meio de suas reclamações, sugestões e elogios, bem como, medir a satisfação destes através de pesquisas de satisfação aplicadas nos setores com maior concentração de pessoas como: Ambulatório, Internação, Pronto Atendimento e Serviço de Apoio Diagnóstico Terapêutico – SADT, atuando como canal de comunicação e relacionamento direto entre o HRBA e seus usuários.

É através do SAU e da participação dos usuários que o Hospital aprimora os serviços ofertados, assegurando o atendimento humanizado e com excelência ao público atendido por parte de todos os colaboradores, de acordo com o que é preconizado pelo SUS.

O relatório descreve detalhadamente as atividades desenvolvidas pelo serviço no mês de Junho de 2019 e contém os resultados das Pesquisas de Satisfação aplicadas no período.

### 2. Atividades Mensais

No período de 01 a 30 de Junho de 2019, o Serviço de Atendimento ao Usuário - SAU realizou 123 (cento e vinte e três) atendimentos em sala, sendo 89 (oitenta e nove) voltados à informação e orientação sobre normas, consultas e serviços do Hospital, 01 (um) encaminhamento ao serviço social e 33 (trinta e três) atendimentos que geraram registros de reclamações no sistema Interact SAS.

Quanto às Pesquisas de Satisfação, foram aplicados 1.121 (um mil cento e vinte e um) questionários, sendo 75 (setenta e cinco) nas Unidades de Internação (Clínicas Cirúrgica, Médica, Pediátrica e Oncológica), 300 (trezentos) no Ambulatório, 680 (seiscentos e oitenta) no SADT e 66 (sessenta e seis) no Pronto Atendimento.

**TABELA 01: Distribuição de pesquisas realizadas por período**

Período	Internação	SADT	Ambulatório	Pronto Atendimento	Total
Janeiro	74	520	275	56	<b>925</b>
Fevereiro	101	667	308	71	<b>1.147</b>
Março	130	643	323	59	<b>1.155</b>
Abril	123	640	297	65	<b>1.125</b>
Maió	121	688	306	55	<b>1.170</b>
Junho	75	680	300	66	<b>1.121</b>
<b>Total</b>	<b>624</b>	<b>3.838</b>	<b>1.809</b>	<b>372</b>	<b>6.643</b>

Fonte: Registro do Serviço de Atendimento ao Usuário, 2019.

Fórmula utilizada para definição de amostra:

$$n = \frac{N \cdot Z^2 \cdot p \cdot (1 - p)}{Z^2 \cdot p \cdot (1 - p) + e^2 \cdot (N - 1)}$$

n	Amostra a ser calculada	
N	População	Total de saído do mês anterior
Z	Variável normal padronizada associada ao nível de confiança	Nível de confiança = 95% Variável = 1,96
P	Verdadeira probabilidade do evento	Como esta é desconhecida, utilizar 50% (0,5)
E	Erro amostra	Erro máximo esperado de 5% (0,05)

OBS: É válido ressaltar que a população amostral de 10% definida pelo contratante permanece sendo respeitada, conforme demonstrado na tabela 02.

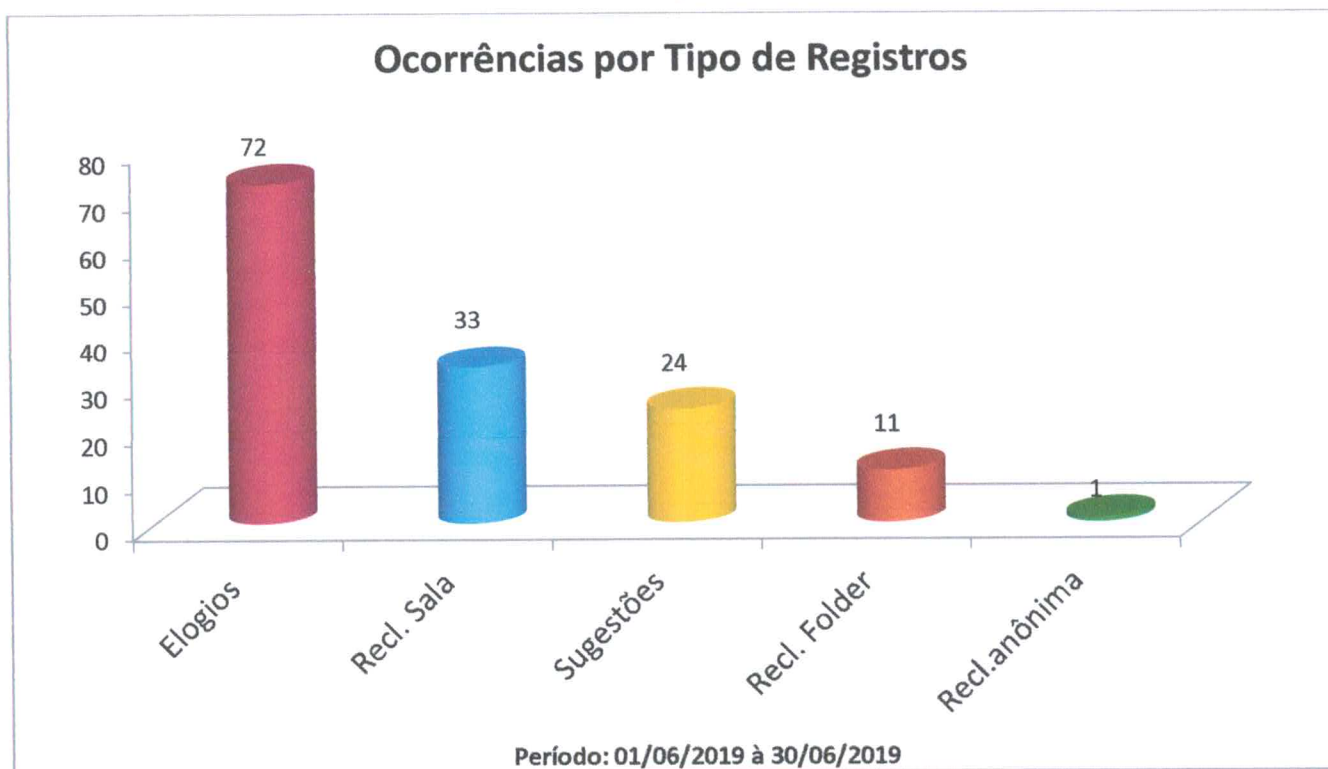


### 3. Análise das Ocorrências

O Serviço registrou 141 (cento e quarenta e uma) ocorrências via Sistema SAS - Interact, sendo 72 (setenta e dois) elogios, 33 (trinta e três) relatos de reclamações em sala, 24 (vinte e quatro) sugestões, 11 (onze) relatos de reclamação através de folders e 01 (um) registro de reclamação anônima.

O gráfico a seguir apresenta esta distribuição:

**GRÁFICO 01: Classificação das Manifestações**

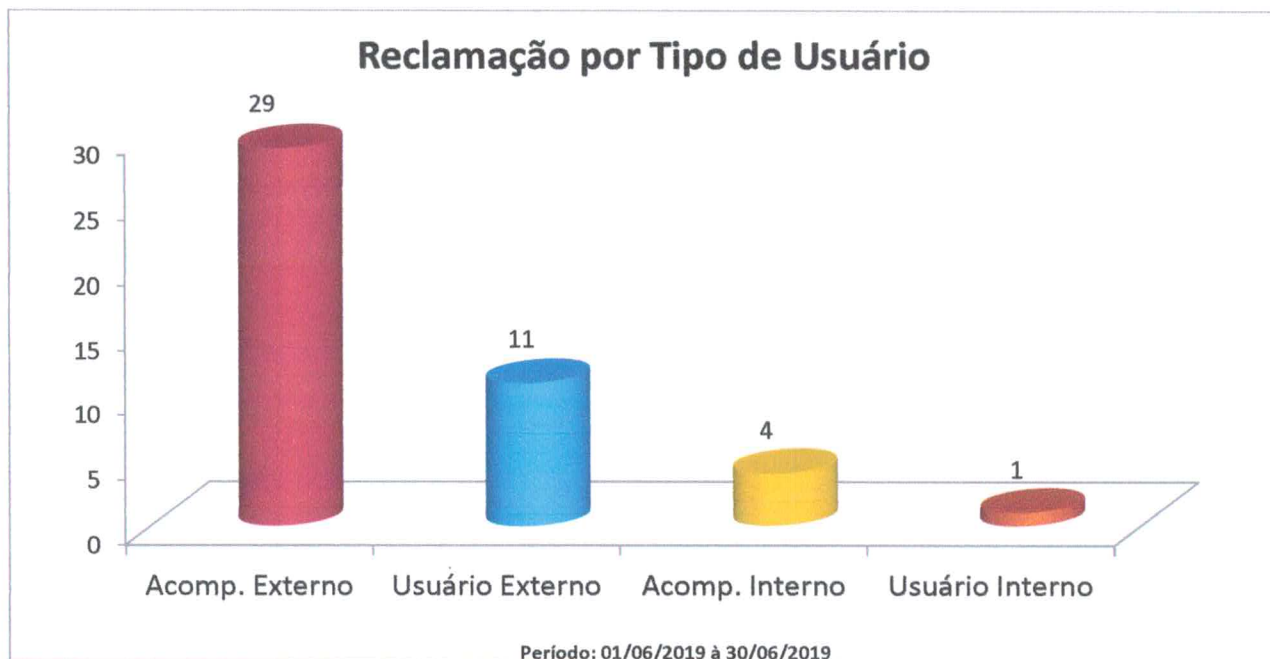


Fonte: Banco de Dados do Interact – SAU/Junho/2019

Em relação aos registros das ocorrências (reclamações), o perfil de usuário mais recorrente foi de Acompanhante Externo e Usuário Externo, seguido por outros.

O gráfico abaixo demonstra o tipo de usuário realizador das ocorrências:

**GRÁFICO 02: Tipo de usuário**



Fonte: Banco de Dados do Interact – SAU/Junho/2019



Foram registradas 45 (quarenta e cinco) reclamações, com destaque para os setores de Recepção e Atendimento, Radiodiagnóstico e Diretoria Técnica, seguido por outros.

O gráfico a seguir demonstra a classificação das reclamações por setores envolvidos:

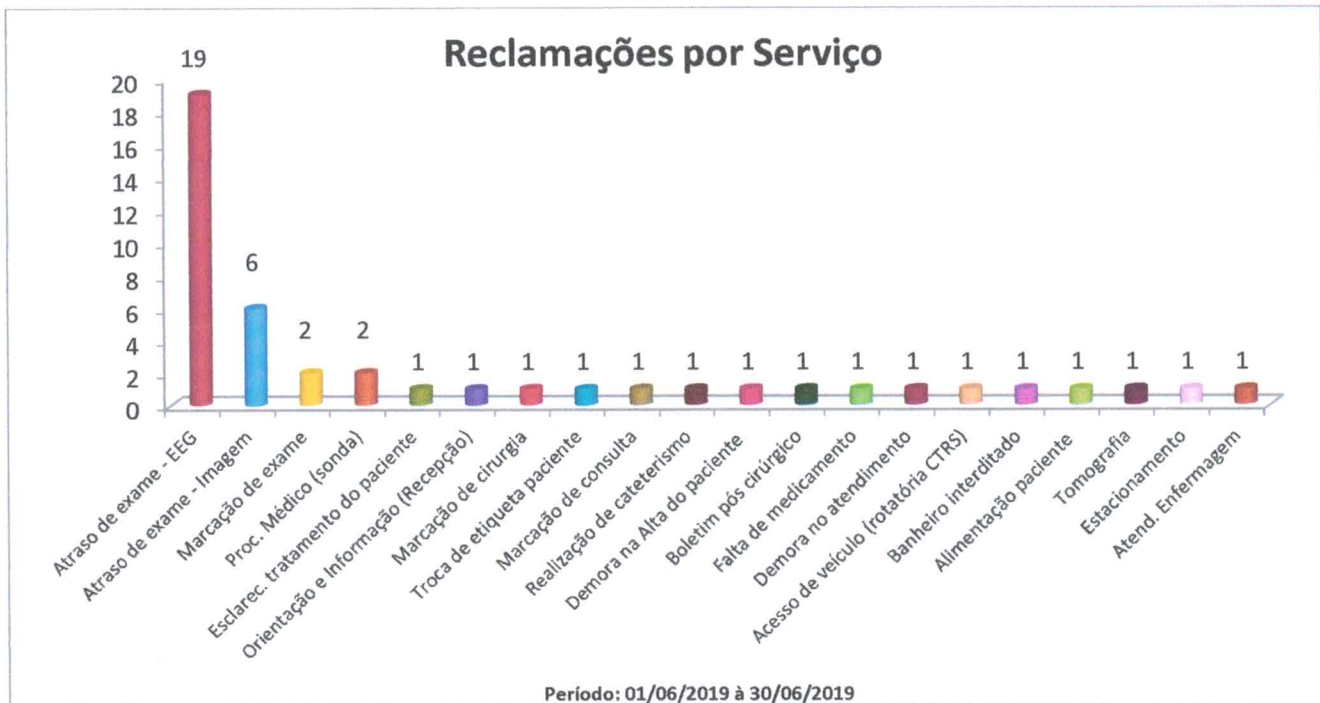
**GRÁFICO 03: Classificação das Reclamações por Setor Envolvido**



Fonte: Banco de Dados do Interact – SAU/ Junho/2019

O gráfico a seguir demonstra a classificação das reclamações por serviço:

**GRÁFICO 04: Proveniência das Reclamações por Serviço**



Fonte: Banco de Dados do Interact – SAU/ Junho/2019

As reclamações registradas foram encaminhadas via sistema SAS - Interact aos gestores das áreas, para tratativas e posterior aprovação e retorno aos usuários reclamantes.

Foram registradas 44 (quarenta e quatro) reclamações com autores devidamente identificados, sendo todos os retornos realizados através de contatos telefônicos.



No mês analisado, foram registrados 72 (setenta e dois) elogios, dos quais se destacaram os setores: Hemodinâmica com 11 (onze), Clínica Cirúrgica com 10 (dez) e Centro Cirúrgico com 8 (oito). Ressalta-se que alguns registros fizeram referência a mais de um setor, totalizando 91 (noventa e um) elogios no geral, conforme gráfico 05 – Classificação de elogios por setor.

ELOGIOS INDIVIDUAIS	ELOGIOS COM MAIS DE UMA REFERÊNCIA	TOTAL DE ELOGIOS
58	14 (que geraram 33 no total)	91

Abaixo segue os registros que tiveram mais de uma referência.

- Código 14865 gerou 03 (três) elogios: Acolhimento, Recepção do Acolhimento e HRBA (referem-se a diversos profissionais, serviços e setores);
- Código 14867 gerou 02 (dois) elogios: Serviço de Higienização e Limpeza e HRBA (referem-se a diversos profissionais, serviços e setores);
- Código 14869 gerou 03 (três) elogios: Serviço de Higienização e Limpeza, Clínica Cirúrgica e Fisioterapia;
- Código 14882 gerou 02 (dois) elogios: Acolhimento e HRBA (referem-se a diversos profissionais, serviços e setores);
- Código 14885 gerou 02 (dois) elogios: Radioterapia e Recepção do CCU;
- Código 14890 gerou 02 (dois) elogios: Recepção Geral e HRBA (referem-se a diversos profissionais, serviços e setores);
- Código 14892 gerou 02 (dois) elogios: Clínica Cirúrgica e Serviço de Nutrição e Dietética;
- Código 14894 gerou 02 (dois) elogios: Recepção do Ambulatório e HRBA (referem-se a diversos profissionais, serviços e setores);
- Código 14897 gerou 03 (três) elogios: Clínica Cirúrgica, Serviço de Higienização e Limpeza e HRBA (referem-se a diversos profissionais, serviços e setores);
- Código 14898 gerou 02 (dois) elogios: Clínica Pediátrica e Fisioterapia;
- Código 14901 gerou 02 (dois) elogios: Radioterapia e HRBA (referem-se a diversos profissionais, serviços e setores);
- Código 14975 gerou 03 (três) elogios: Centro Cirúrgico, Recepção Geral e Serviço de Higienização e Limpeza;
- Código 14979 gerou 03 (três) elogios: Serviço de Atendimento ao Usuário, Centro Cirúrgico e HRBA (referem-se a diversos profissionais, serviços e setores);
- Código 14980 gerou 02 (dois) elogios: Centro Cirúrgico e UTI Adulto.

### Gráfico 05: Ranking dos Setores Elogiados



Fonte: Banco de Dados do Interact – SAU/ Junho/2019

Em Junho foram realizados 24 (vinte e quatro) registros de sugestões. Ressalta-se que alguns registros fizeram referência a mais de um setor, totalizando 30 (trinta) sugestões no geral, conforme demonstrado no gráfico 06 – Sugestões.

SUGESTÕES INDIVIDUAIS	SUGESTÕES COM MAIS DE UMA REFERÊNCIA	TOTAL DE SUGESTÕES
20	4 (que gerou 10 registros de sugestão)	30

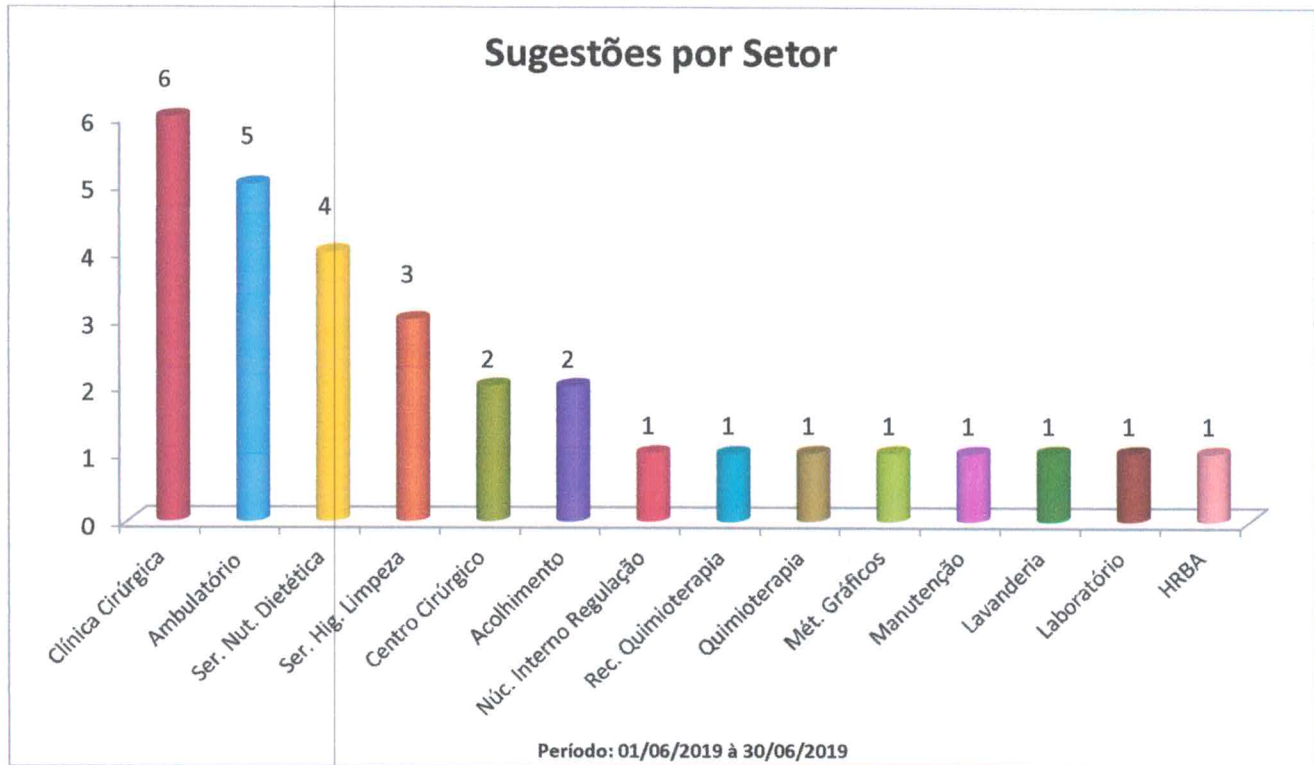
Segue abaixo segue os registros que obtiveram mais de uma referência:

- Código 14909 gerou 04 (quatro) sugestões: Serviço de Nutrição e Dietética, Manutenção, Núcleo Interno de Regulação e Lavanderia;
- Código 14887 gerou 02 (duas) sugestões: Clínica Cirúrgica e Serviço de Nutrição e Dietética.
- Código 14775 gerou 02 (duas) sugestões: Serviço de Higienização e Limpeza e HRBA (referem-se a diversos profissionais, serviços e setores);
- Código 14859 gerou 02 (duas) sugestões: Clínica Cirúrgica e Serviço de Nutrição e Dietética.



O gráfico abaixo demonstra a classificação de sugestões.

**Gráfico 06: Sugestões**



Fonte: Banco de Dados do Interact – SAU/Junho/2019

#### 4. Resultados das Pesquisas de Satisfação

Durante o mês de Junho foram aplicados 1.121 (mil cento e vinte e um) questionários distribuídos nas Unidades de Internação, SADT, Ambulatório e Pronto Atendimento. A tabela abaixo apresenta dados mensais referentes ao quantitativo de pesquisas, percentual de aplicação e satisfação por setor.

**TABELA 02: Satisfação por Setor - 1º Semestre**

Setor	Jan/19			Fev/19			Mar/19			Abr/19			Mai/19			Jun/19			TOTAL
	Total de Pesquisas	N amostral	Satisfação %	Total de Pesquisas	N amostral	Satisfação %	Total de Pesquisas	N amostral	Satisfação %	Total de Pesquisas	N amostral	Satisfação %	Total de Pesquisas	N amostral	Satisfação %	Total de Pesquisas	N amostral	Satisfação %	
Internação	74	19,7%	98,5%	101	27,2%	98,8%	130	34,0%	99,4%	123	29,1%	99,0%	121	30,1%	98,6%	75	19,0%	98,7%	624
SADT	520	10,5%	96,9%	667	11,6%	99,8%	643	10,6%	99,1%	640	10,4%	98,7%	688	10,3%	98,9%	680	10,3%	99,3%	3.838
Ambulatório	275	10,7%	95,9%	308	12,0%	98,8%	323	11,6%	97,8%	297	11,0%	97,0%	306	10,4%	98,0%	300	10,3%	98,9%	1.809
Pronto Atendimento	56	12,3%	99,4%	71	14,9%	97,9%	59	13,5%	98,8%	65	13,1%	97,9%	55	10,8%	96,7%	66	12,0%	99,6%	372
Média Geral	-	-	97,7%	-	-	98,8%	-	-	98,8%	-	-	98,2%	-	-	98,1%	-	-	99,1%	-
TOTAL	925	-	-	1.147	-	-	1.155	-	-	1.125	-	-	1.170	-	-	1.121	-	-	6.643

Fonte: Registro do Serviço de Atendimento ao Usuário, 2019.



Nas Unidades de Internação foram aplicadas 75 (setenta e cinco) pesquisas, equivalente a 19,0% do total de atendimentos realizados durante o mês analisado. O índice de satisfação dos usuários nas Unidades foi de 98,7%, mantendo-se em excelente patamar por permanecer superior à meta preconizada (90%).

No Serviço de Apoio Diagnóstico e Terapêutico foram aplicadas 680 (seiscentos e oitenta) pesquisas, correspondendo a 10,3% do total de atendimentos realizados pelos setores de SADT durante o mês de referência. O índice de satisfação dos usuários de 99,3%, sendo ótimo resultado, mantendo-se superior à meta preconizada (90%).

No Ambulatório foram aplicados 300 (trezentos) questionários de pesquisas, o que representa 10,3% do total de atendimentos realizados no setor durante o mês de análise. O índice de satisfação dos usuários de 98,9%, mantendo-se num excelente nível, acima da meta preconizada (90%).

No Pronto Atendimento foram aplicadas 66 (sessenta e seis) pesquisas, o que compreende a 12,0% do total de atendimentos realizados pelo setor durante o mês de referência. O índice de satisfação dos usuários de 99,6%, permanecendo em excelente nível, acima da meta preconizada (90%).



# RELATÓRIO DE EXECUÇÃO AS ATIVIDADES DO CONTRATO DE GESTÃO 023/2014 – REF.: 06/2019. VOLUME II



12/07/2019

Hospital Regional do Baixo Amazonas  
do Pará Dr. Waldemar Penna.

Relatório de Gestão dos serviços assistenciais prestados no HOSPITAL REGIONAL DO BAIXO AMAZONAS DO PARÁ DR. WALDEMAR PENNA, no Município de SANTARÉM/PARÁ, pela Pró-Saúde – Associação Beneficente de Assistência Social e Hospitalar, entidade de direito privado sem fins lucrativos, qualificada como Organização Social.





Hospital Regional do Baixo Amazonas do Pará  
Dr. Waldemar Penna



**PRÓ-SAÚDE**  
ASSOCIAÇÃO BENEFICENTE DE ASSISTÊNCIA SOCIAL E HOSPITALAR

Secretaria de Saúde Pública



GOVERNO DO ESTADO DO PARÁ

Mês: Junho		Acompanhantes Entrevistados: 101	Usuários entrevistados: 199	Total: 300	Pág. 1 de 2		CONCEITO ATRIBUÍDO				N/R
PESQUISA DE SATISFAÇÃO DO USUÁRIO - TABULAÇÃO E GRÁFICO											
Ambulatório											
"QUE NOTA VOCÊ DÁ PARA:"											
1. Limpeza e conforto da recepção, banheiro, corredores, salas de espera?											
0	1	5	136	139	19						
2. Você teve informações e esclarecimentos sobre seu estado de saúde?											
0	1	3	63	232	1						
3. O estabelecimento é bem sinalizado para você encontrar o local aonde precisa ir (Placas e Cartazes)											
0	1	8	59	232	0						
4. O tempo que demorou para o paciente ser atendido:											
4.1. Pelos médicos			3	21	56	74	146	0			
4.2. Pelos enfermeiros			0	4	34	54	197	11			
4.3. Pelos Recepcionistas			1	2	26	64	206	1			
5. A boa vontade e disposição das pessoas em ajudar a resolver seus problemas?											
5.1 Para os médicos			0	4	24	66	205	1			
5.2. Para os enfermeiros			0	1	18	69	210	2			
5.3. Pelos Recepcionistas			0	3	15	69	212	1			
6. Sua sensação de confiança em relação aos atendimentos oferecidos?											
7. A educação e o respeito com que você foi tratado: <td>0</td> <td>0</td> <td>16</td> <td>70</td> <td>213</td> <td>1</td> <td colspan="3"></td>			0	0	16	70	213	1			
7.1. Pelos médicos			0	1	15	71	213	0			
7.2. Pelos enfermeiros			0	3	14	70	213	0			
7.3. Pelos Recepcionistas			0	1	14	71	213	1			
8. O interesse do médico em ouvir as queixas do paciente e o exame físico que foi realizado?											
9. As explicações do médico sobre a doença do paciente e o tratamento que foi realizado? <td>0</td> <td>1</td> <td>15</td> <td>71</td> <td>212</td> <td>1</td> <td colspan="3"></td>			0	1	15	71	212	1			
10. O silêncio no ambiente do Ambulatório?											
11. O local para reclamações / sugestões é de fácil acesso? <td>0</td> <td>3</td> <td>20</td> <td>75</td> <td>202</td> <td>0</td> <td colspan="3"></td>			0	3	20	75	202	0			
			1	1	13	71	214	0			
<b>Índice de Satisfação Geral:</b>											<b>98,9%</b>

Pró - Saúde HRBA  
Fls. 199  
Ass. \_\_\_\_\_



www.prosaude.org.br • secgeral@hrbaprosaude.org.br • (93) 2101-0700 Avenida Sérgio Henn, 1100, Diamantino, CEP 68025-000 • Saracurém (PA)  
Todos os serviços prestados pelo Hospital Regional do Baixo Amazonas são gratuitos e integram o Sistema Único de Saúde (SUS)

Dr. Carlos C. Maduro Soares  
Secretaria de Saúde - HRBA

F.HRBA.1146-04/2019



**PRÓ-SAÚDE**  
ASSOCIAÇÃO BENEFICENTE DE  
ASSISTÊNCIA SOCIAL E HOSPITALAR

Secretaria de  
Saúde Pública



GOVERNO DO  
ESTADO DO PARÁ



**PESQUISA DE SATISFAÇÃO DO USUÁRIO - TABULAÇÃO E GRÁFICO**



**Ambulatório**

<b>Mês: Junho</b>	<b>Acompanhantes Entrevistados:</b>	<b>Usuários entrevistados:</b>	<b>Total:</b>	<b>Pág. 2 de 2</b>
	101	199	300	



Pró - Saúde / HRBA  
 Fis. 200  
 Ass. \_\_\_\_\_

Dr. Hugo C. Maduro Sousa  
 Secretário de Saúde  
 HRBA



www.prosaude.org.br • secretaria@prosaude.org.br • (93) 2101-0700 Avenida Sérgio Henn, 1100, Diamantino, CEP 68025-000 - Belém (PA)  
 Todos os serviços prestados pelo Hospital Regional do Baixo Amazonas são gratuitos e integram o Sistema Único de Saúde (SUS)

F.HRBA.1146-04/2019





Mês: Junho		Acompanhantes entrevistados: 46	Usuários entrevistados: 29	Total: 75	Pág. 1 de 2				SAU		
Pesquisa de Satisfação do Usuário - TABULAÇÃO GERAL						CONCEITO ATRIBUÍDO					
Internação						0 a 2 Ruim	3 a 4 Regular	5 a 6 Bom	7 a 8 Ótimo	9 a 10 Excelente	N/R
<b>"QUE NOTA VOCÊ DÁ PARA:"</b>											
1. Limpeza e conforto do quarto, banheiro, corredores, salas de espera?						0	2	5	17	51	0
2. Você teve informações e esclarecimentos sobre seu estado de saúde?						0	1	9	7	58	0
3. O estabelecimento é bem sinalizado para você encontrar o local onde precisa ir? (placas e cartazes)						0	0	5	8	62	0
4. O tempo que demorou para o paciente ser atendido:											
4.1. Pelos médicos						2	1	10	10	50	2
4.2. Pelos enfermeiros						0	3	7	7	55	3
4.3. Pelos funcionários da Administração						0	1	13	6	54	1
5. A boa vontade e disposição das pessoas em ajudar a resolver seus problemas?											
5.1 Para os médicos						0	1	8	9	55	2
5.2. Para os enfermeiros						0	0	12	7	54	2
5.3. Para os funcionários da Administração						0	1	10	8	54	2
6. Sua sensação de confiança em relação aos serviços deste hospital?						0	2	10	7	56	0
7. A educação e o respeito com que você foi tratado:											
7.1. Pelos médicos						0	0	9	7	56	3
7.2. Pelos enfermeiros						0	0	6	9	58	2
7.3. Pelos funcionários da Administração						0	0	7	7	58	3
8. O interesse do médico em ouvir as queixas do paciente e o exame físico que foi realizado?						0	0	8	7	58	2
9. As explicações do médico sobre a doença do paciente e o tratamento que foi realizado?						0	0	6	9	58	2
10. A limpeza das roupas de cama e banho?						1	0	5	4	63	2
11. As refeições que foram servidas, em relação à temperatura e o sabor?						1	0	6	9	57	2
12. O silêncio no ambiente do hospital?						0	1	6	8	59	1
13. O horário em que são servidas as refeições?						0	4	7	4	57	3
14. O horário em que é feita a limpeza do quarto?						0	1	7	7	58	2
15. O horário das visitas?						0	0	9	5	59	2
16. O fornecimento de medicamentos para o tratamento durante a internação?						1	1	11	4	57	1
17. O local para reclamações / sugestões é de fácil acesso?						0	1	9	6	58	1
<b>Índice de Satisfação Geral:</b>											<b>98,7%</b>



Hospital Regional do Baixo Amazonas do Pará Dr. Waldemar Penna



Secretaria de Saúde Pública



GOVERNO DO ESTADO DO PARÁ

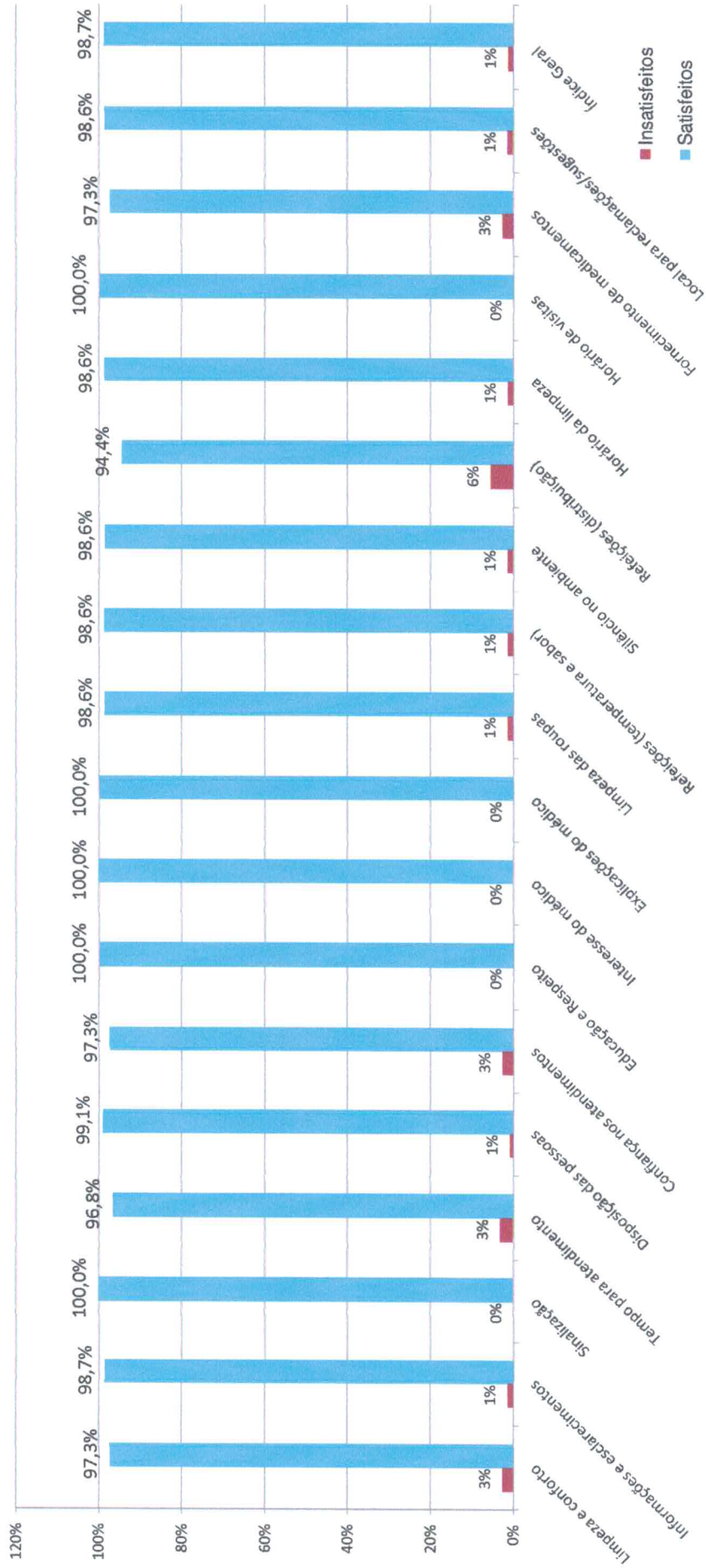


PESQUISA DE SATISFAÇÃO DO USUÁRIO - GRÁFICO DA PESQUISA



Internação

Mês: Junho	Acompanhantes entrevistados: 46	Usuários entrevistados: 29	Total: 75	Pág. 2 de 2
------------	---------------------------------	----------------------------	-----------	-------------







Hospital Regional do Baixo Amazonas do Pará Dr. Waldemar Penna



**PRÓ-SAÚDE**  
ASSOCIAÇÃO BENEFACTORA DE ASSISTÊNCIA SOCIAL E HOSPITALAR

Secretaria de Saúde Pública



GOVERNO DO ESTADO DO PARÁ



Hospital Regional do Baixo Amazonas do Pará Dr. Waldemar Penna

**PESQUISA DE SATISFAÇÃO DO USUÁRIO - TABULAÇÃO E GRÁFICO**



**Pronto Atendimento**

<b>Mês: Junho</b>	Acompanhantes Entrevistados: 35	Usuários entrevistados: 31	Total: 66	Pág. 1 de 2
-------------------	---------------------------------	----------------------------	-----------	-------------

	CONCEITO ATRIBUÍDO					N/R
	0 a 2 Ruim	3 a 4 Regular	5 a 6 Bom	7 a 8 Ótimo	9 a 10 Excelente	
<b>"QUE NOTA VOCÊ DÁ PARA:"</b>						
1. Limpeza e conforto da recepção, banheiro, corredores, salas de espera?	0	1	1	0	64	0
2. Você teve informações e esclarecimentos sobre seu estado de saúde?	0	0	1	5	60	0
3. O estabelecimento é bem sinalizado para você encontra o local aonde precisa ir (Placas e Cartazes)	0	0	1	0	65	0
4. O tempo que demorou para o paciente ser atendido:						
4.1. Pelos médicos	0	1	1	1	63	0
4.2. Pelos enfermeiros	0	0	1	1	64	0
4.3. Pelos Recepcionistas	0	0	1	1	64	0
5. A boa vontade e disposição das pessoas em ajudar a resolver seus problemas?						
5.1 Para os médicos	0	0	2	1	63	0
5.2. Para os enfermeiros	0	1	2	1	62	0
5.3. Pelos Recepcionistas	0	0	1	0	65	0
6. Sua sensação de confiança em relação aos atendimentos oferecidos por este pronto atendimento?						
6.1 Para os médicos	0	0	1	0	65	0
7. A educação e o respeito com que você foi tratado:						
7.1. Pelos médicos	0	0	1	0	65	0
7.2. Pelos enfermeiros	0	1	1	0	64	0
7.3. Pelos Recepcionistas	0	0	1	0	65	0
8. O interesse do médico em ouvir as queixas do paciente e o exame físico que foi realizado?						
8.1 Para os médicos	0	0	1	0	65	0
9. As explicações do médico sobre a doença do paciente e o tratamento que foi realizado?						
9.1 Para os médicos	0	0	3	0	63	0
10. A realização de exames atendeu a sua expectativa em tempo hábil?						
10.1 Para os médicos	0	0	1	0	65	0
11. O silêncio no ambiente do pronto atendimento?						
11.1 Para os médicos	0	1	1	0	64	0
12. O local para reclamações / sugestões é de fácil acesso?						
12.1 Para os médicos	0	0	1	1	64	0
<b>Índice de Satisfação Geral:</b>					<b>99,6%</b>	



Hospital Regional do Baixo Amazonas do Pará Dr. Waldemar Penna



**PRÓ-SAÚDE**  
ASSOCIAÇÃO BENEFICENTE DE ASSISTÊNCIA SOCIAL E HOSPITALAR

Secretaria de Saúde Pública



GOVERNO DO ESTADO DO PARÁ



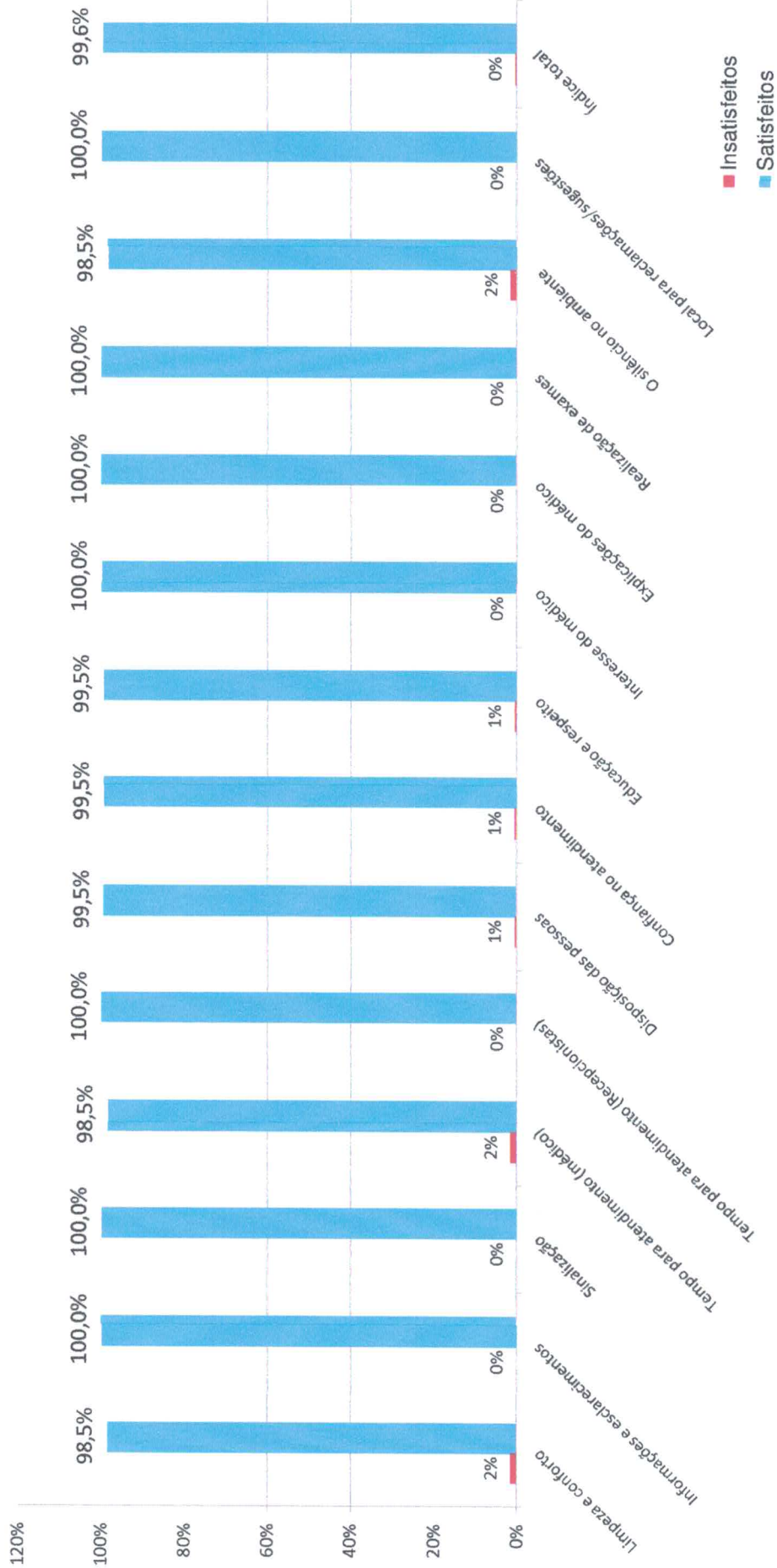
Hospital Regional do Baixo Amazonas do Pará Dr. Waldemar Penna

**PESQUISA DE SATISFAÇÃO DO USUÁRIO - TABULAÇÃO E GRÁFICO**



**Pronto Atendimento**

<b>Mês: Junho</b>	<b>Acompanhantes Entrevistados:</b>	35	<b>Usuários entrevistados:</b>	31	<b>Total:</b>	66	<b>Pág. 2 de 2</b>
-------------------	-------------------------------------	----	--------------------------------	----	---------------	----	--------------------



Denise C. Madureira Sousa  
Supervisora do SAU  
HRBA

www.prosaude.org.br • ecogeral@hmbaprosaude.org.br • (93) 2101-0700 Avenida Sérgio Henn, 1100, Diamantino. CEP 66025-000 - Santarém (PA)  
Todos os serviços prestados pelo Hospital Regional do Baixo Amazonas são gratuitos e integram o Sistema Único de Saúde (SUS)



F.HRBA.1144-04/2019





Secretaria de  
Saúde Pública



GOVERNO DO  
ESTADO DO PARÁ

# Anexo 06: Cópia dos Relatos de Reclamações dos Usuários - Em Sala.





Secretaria de  
Saúde Pública



GOVERNO DO  
ESTADO DO PARÁ

## 4. EXECUÇÃO DO PLANO DE TRABALHO

REF.: JUNHO - 2019







Secretaria de  
Saúde Pública



GOVERNO DO  
ESTADO DO PARÁ

O Hospital Regional do Baixo Amazonas do Pará – Dr. Waldemar Penna (HRBA) foi inaugurado no dia 28 de maio de 2006 e desde maio de 2008 é administrado pela Pró-Saúde Associação Beneficente de Assistência Social e Hospitalar por meio dos contratos de gestão nº 001/2008 e contrato nº023/2014. O nome do hospital é uma homenagem ao médico Waldemar Penna que passou a exercer atividades médicas em Santarém na década de 1950, destacando-se pelo pioneirismo e dedicação em seu trabalho com a população.

Localizado em Santarém (PA), o HRBA foi construído como estratégia adotada pelo Governo do Estado para descentralizar o atendimento à saúde no Estado. A unidade atende a população de 20 municípios da região Oeste do Estado, e tem alcançado resultados surpreendentes no atendimento e assistência aos usuários do SUS. Está estruturado com 153 leitos, dos quais 104 são de Unidades de Internação clínica e cirúrgica e 49 de UTIs – 20 de UTI Adulto, 10 de UTI Pediátrica e 19 de UTI Neonatal. Possui um perfil de atendimento com foco em Neurocirurgia, Traumatologia, Ortopedia, Oncologia Clínica e Cirúrgica, Nefrologia, Transplantes Renais e Cirurgias Cardíacas.

É importante ressaltar que além da assistência voltada para a Região Oeste do Pará, o HRBA também recebe pacientes referenciados pela Central de Regulação Estadual de outras regiões e até outros Estados, principalmente para as áreas de Oncologia e Neurocirurgia.

Durante esses anos de atividade, o Hospital Regional de Santarém foi considerado pelo Ministério da Saúde e Revista Exame um dos melhores Hospitais públicos do Brasil e melhor Hospital da região Norte e Nordeste.

### **Serviços ofertados**

a. Especialidades médicas e multiprofissionais: Angiologia e Cirurgia Vascular, Anestesiologia, Clínica Médica, Cirurgia Buco-maxilar, Cirurgia Geral, Cardiologia, Cuidados Intensivos (adulto), Pediátrico e Neonatal, Endocrinologia, Ginecologia Oncológica, Mastologia, Nefrologia, Neurocirurgia, Neonatologia, Neurologia, Ortopedia e Traumatologia, Oncologia Clínica, Oncologia Cirúrgica, Oncologia Hematologia, Otorrinolaringologia, Pediatria, Infectologia, Reumatologia, Urologia, Patologia Clínica, Cirurgia Plástica, Cirurgia Pediátrica, Cirurgia Torácica, Pneumologia, Cirurgia cardíaca, Implante de Marca-passo e Atendimento Ambulatorial, Oftalmologia, Oncologia Pediátrica,

Cirurgia de Cabeça e Pescoço, Psicologia, Serviço Social, Nutrição, Fisioterapia, Terapia Ocupacional, Fonoaudiologia e Farmácia.

b. Exames laboratoriais.

c. Diagnóstico por imagem e métodos gráficos: Hemodinâmica, Ressonância Magnética, Tomografia Computadorizada, Raio-X, Ultrassonografia, Endoscopia, Colonoscopia, Mamografia, Eletrocardiograma, Ecocardiograma, Eletroencefalograma, Eletroneuromiografia, Mapa 24 horas, Teste Ergométrico, Holter, Terapia Renal Substitutiva, Fisioterapia, Agência Transfusional, Audiometria, Doppler, Densitometria Óssea, Colposcopia, Biopsias de mama e próstata, Punções de Mama e de Tireóide, Videofaringolaringoscopia.

### **Planejamento Estratégico:**

**Negócio:** Assistência hospitalar referenciada.

**Missão:** Prestar assistência de excelência aos pacientes referenciados do Sistema Único de Saúde, fortalecendo o ensino e promovendo a pesquisa comprometida com os princípios do hospital.

**Visão:** Ser referência como um hospital de excelência aos usuários do SUS em média e alta complexidade no país.

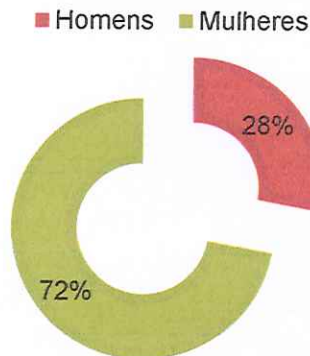
### **Princípios organizacionais:**

- **Comunicação clara e eficaz:** Interação entre as partes utilizando uma comunicação direta, clara e assertiva.
- **Humanização:** Respeito à pessoa, levando-se em consideração as circunstâncias sociais, éticas, culturais e psíquicas em todo relacionamento humano.
- **Profissionalismo e Ética:** Planejamento, competência técnica, responsabilidade e comprometimento pessoal para atingir os objetivos definidos com transparência e respeito e todas as relações e sigilo profissional.
- **Qualidade e Segurança:** Melhoria contínua dos processos e serviços, buscando a segurança e satisfação dos usuários internos e externos.



• **Sustentabilidade Ambiental, Social e Econômica:** Garantia da sustentabilidade econômica, ambiental e de capital intelectual através da formação e desenvolvimento das pessoas.

## Distribuição Por Gênero



### Profissionais:

1204 colaboradores

144 médicos – PJ

22 Terceiros

Ressalta-se que os resultados detalhados neste relatório demonstram o compromisso da Pró-Saúde no desenvolvimento das ações e serviços de saúde do Hospital Regional do Baixo Amazonas do Pará, em conformidade ao previsto em contrato de gestão.

O HRBA possui sua diretoria formada pelos seguintes profissionais:

- Hebert Moreschi – Diretor Geral;
- Diego Vione Berenstein – Diretor Administrativo e Financeiro;
- Dr. Epifânio José Pereira Filho – Diretor Técnico;
- Dr. Alberto Tolentino – Diretor Clínico;
- Francilene Veloso - Diretora Assistencial;
- Greyce Gomes – Diretora de Apoio e SADT.



Secretaria de  
Saúde Pública



GOVERNO DO  
ESTADO DO PARÁ

## Ensino e Pesquisa

De todas as conquistas do HRBA, a do credenciamento como hospital ensino foi uma das maiores. Um hospital ensino tem importância fundamental para o desenvolvimento do Sistema Único de Saúde (SUS) em diversas áreas, como a de referência assistencial de alta complexidade, polos formadores de recursos humanos, desenvolvimento de pesquisas, técnicas e procedimentos para a Saúde Pública e incorporação de novas tecnologias que colaborem para a melhoria das condições de saúde da população brasileira.

O HRBA se tornou referência nesta área, sendo credenciado pelos Ministérios de Saúde e de Educação, publicado na Portaria Interministerial nº 1.214 de 30 de maio de 2014 - o primeiro do interior da Amazônia.

Cerca de mil acadêmicos dos cursos de Fisioterapia, Enfermagem, Psicologia, Radiologia, Medicina, Farmácia, Serviço Social, Educação Física, Pedagogia, Biomedicina, Jornalismo, Publicidade, Gestão Ambiental, Agronomia e Administração, ministrados em Santarém por diversas universidades, e mais 64 profissionais participam da Residência Médica e Multiprofissional.

O Hospital Regional do Baixo Amazonas possui convênio com as principais Instituições de Ensino Superior de Santarém, sendo elas:

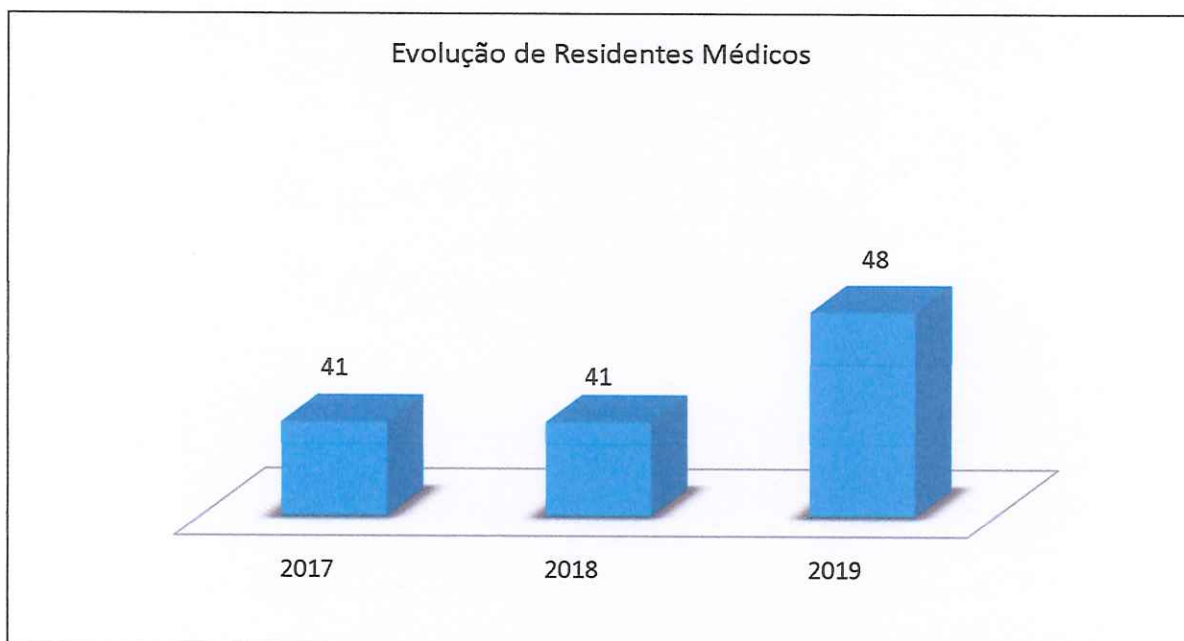
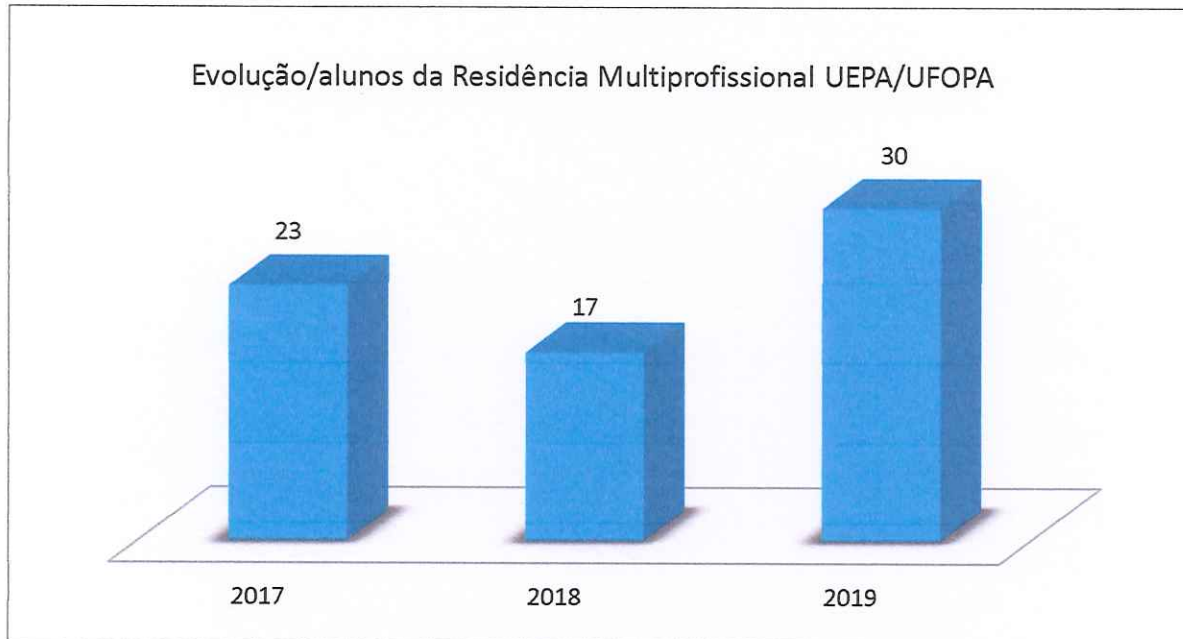
- Universidade do Estado do Pará – UEPA;
- Universidade Federal do Oeste do Pará - UFOPA;
- Faculdades Integradas do Tapajós – FIT-UNAMA;
- Instituto Esperança de Ensino Superior – IESPES;
- Universidade Luterana do Brasil – ULBRA;
- Instituto Federal de Educação, Ciência e Tecnologia do Pará – IFPA.

O HRBA oferece estágio curricular para os cursos acima citados e recebe, em média, 350 acadêmicos por mês das cinco maiores universidades de Santarém, além dos residentes médicos e multiprofissionais aprovados no processo seletivo da Universidade do Estado do Pará – UEPA, sendo referência na formação de profissionais em Saúde que atuarão em Santarém e na região oeste do Pará, levando qualidade e segurança na assistência a população.

O Hospital conta, atualmente, com 11 programas de residências médicas e 02 multiprofissionais, incluindo Cirurgia Oncológica, Neurocirurgia e Ortopedia e



Traumatologia. Atualmente o HRBA conta com 48 residentes médicos e 30 residentes multiprofissionais. Também recepciona os acadêmicos que participam de projetos de extensão como o ABC Brincando no HRBA, Cantinho da Alegria, Escolarização Hospitalar, Oncologia e Alegria e o projeto Ensino Cultura e Saúde que beneficiam nossas crianças internadas e residentes.



### Projetos de Pesquisa



### Visitas Técnicas



Apesar do HRBA, através da Pró-Saúde, ser credenciado junto ao Ministério da Saúde e Educação desde 2014 e sendo a única instituição hospitalar do interior da Amazônia que serve de campo para a prática de atividades curriculares na área da saúde, nossa unidade ainda não recebe o incentivo financeiro nos termos da Portaria nº



3.410GM/MS, de 2013, e nº 142, de 27 de janeiro de 2014, deixando de receber mensalmente o valor de R\$ 223.816,90 que poderiam ser aplicados numa melhor estrutura para os residentes e acadêmicos que realizam sua formação na entidade. O não recebimento dos recursos se dá pela falta de credenciamento entre o Estado do Pará e o referido ministério.

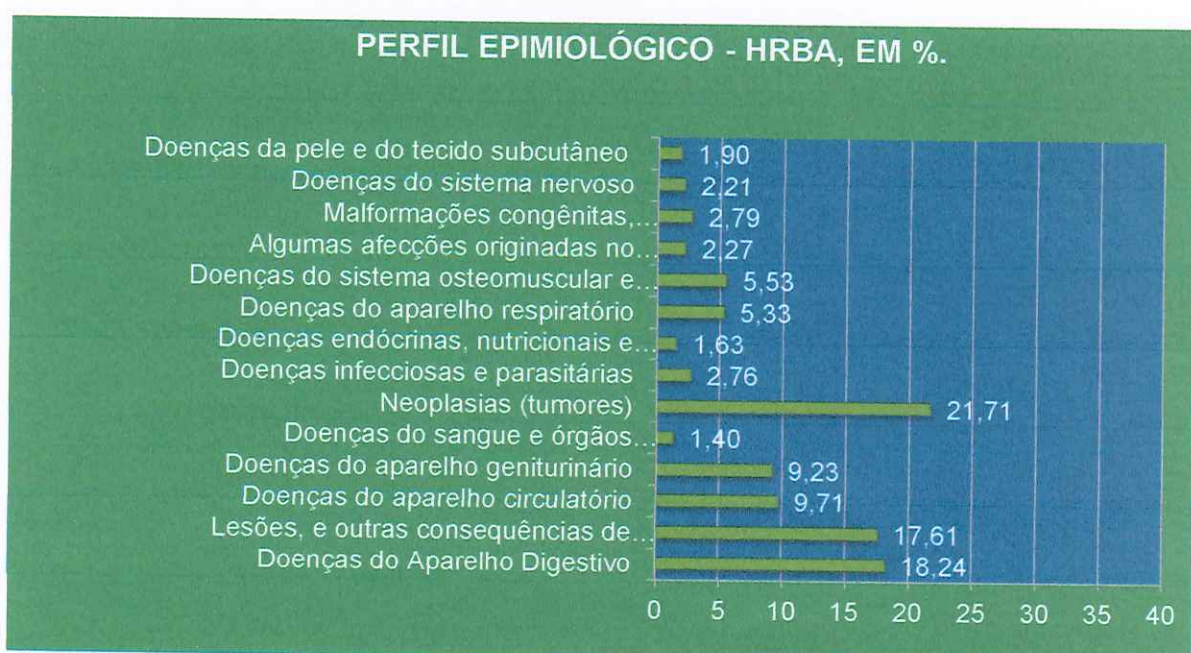
No dia 15 de fevereiro foi publicado no Diário Oficial da União a Portaria que autorizou a criação do Programa Residência Multiprofissional em Oncologia.

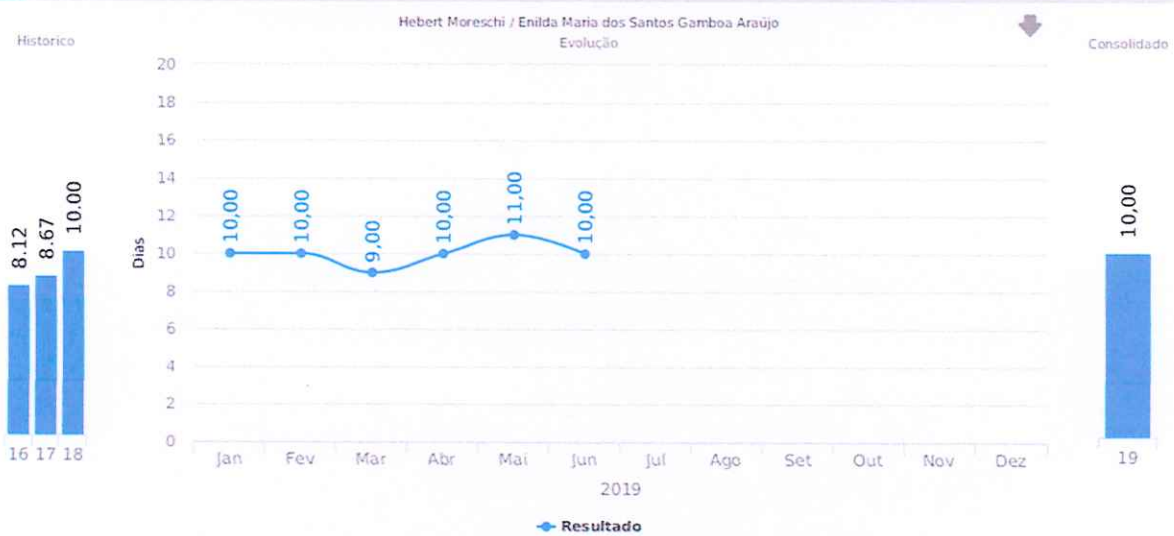
### Projetos importantes

#### ➤ A CONTÍNUA CONTRIBUIÇÃO DO NÚCLEO INTERNO DE REGULAÇÃO PARA OS PROCESSOS ASSISTENCIAIS.

Desde que foi implantando em julho de 2018, o Núcleo Interno de Regulação não só tem contribuído com a otimização da capacidade instalada do HRBA, como também tem contribuído com a melhoria contínua dos processos assistenciais que beneficiam diretamente os pacientes assistidos.

Analisando o perfil epidemiológico da unidade mapeado até março de 2019, verifica-se que o hospital, após a implantação do serviço tem recebido um número maior de pacientes com perfil clínico de alta complexidade e mesmo assim consegue se manter estável em relação a sua média de permanência.



**(A) Média Geral de Permanência**


Após sua implantação o HRBA vem apresentando bons resultados assistenciais que são frutos das boas práticas de trabalho executadas pela equipe do NIR em parceria com os demais grupos de trabalho, tais como: interação direta com a equipe multiprofissional, acompanhamento diário de todos os casos assistidos pela unidade, interação direta com órgãos reguladores e unidades de saúde, funcionamento do setor de 07h00 as 24h00 de segunda a sábado e de 07h00 as 19h00 no domingo, equipe capacitada composta por médicos, enfermeiros e administrativos, dentre outros.

➤ **SERVIÇO DE ATENDIMENTO AO USUÁRIO – SAU.**

Desde 2018, o trabalho desenvolvido pela equipe do SAU tem apresentado resultados satisfatórios, principalmente em relação aos benefícios proporcionados aos usuários e os reflexos destas melhorias são visíveis quando é mensurada a evolução do número de registros de elogios e equilíbrio do número de reclamações registradas. Abaixo segue planilha demonstrativa.

Elogios	Mês	Quant.	Reclamações	Mês	Quant.
	Jun/19	72		Jun/19	45



No mês analisado, o número de elogios registrados ultrapassaram as expectativas, sendo aproximadamente 62% superior ao número de reclamações registradas no mês. Este resultado demonstra que práticas adotadas para a melhoria dos processos estão sendo efetivas, e que o atendimento humanizado e com excelência esta sendo exercido.

É importante relatar que embora as ações de melhorias em prol dos pacientes tenham sido contínuas, o percentual de queixas resolvidas foi prejudicado em razão da paralisação do equipamento de tomografia, situação que tem gerado muita preocupação e também muito desconforto aos pacientes.

Mesmo enfrentando algumas dificuldades, as boas práticas adotadas pela equipe do SAU não só tem contribuído com a elevação do número de elogios registrados e equilíbrio do número de reclamações, como também tem gerado impacto no índice de satisfação dos usuários, seja este interno ou externo.

#### ➤ **Experiência com usuário.**

Com intuito de melhorar ainda mais os processos desenvolvidos pelos profissionais do HRBA em benefício dos pacientes, em janeiro de 2019 iniciou a ação de melhoria "Experiência do Usuário". A pesquisa é executada em uma das reuniões ordinárias do Comitê de Melhoria Contínua, para qual é convidado um paciente e seu acompanhante após alta do Hospital. Durante a entrevista, há socialização das experiências positivas e negativas vivenciadas durante sua internação, além da oportunidade de apresentar ações de melhorias nos processos.

É importante ressaltar que o usuário e os colaboradores convidados são selecionados após análise dos registros de reclamações do SAU analisados pelo Comitê.

A entrevista de experiência com usuário superou as expectativas da instituição, uma vez que, as propostas de melhoria para a assistência partiram não apenas do paciente e seu acompanhante, mas dos colaboradores convidados que participaram ativamente das discussões.

Na ocasião, são convidados os colaboradores que possuem registros relacionados a atitudes comportamentais, que por muitas vezes, são casos pontuais, e a partir desse momento de roda de conversas e troca de ideias, o colaborador poderá levar a experiência do paciente como reforço positivo ou práticas de melhoria no seu trabalho.



Secretaria de  
Saúde Pública



GOVERNO DO  
ESTADO DO PARÁ

Fixa	Meta	Realizado	%
Saídas hospitalares	385	411	106,8%
Consultas ambulatoriais	4.110	3.751	91,3%
SADT Total	30.033	31.808	105,9%

Variável	Meta	Status
Apresentação de AIH	20%	Apresentado
Comissão de prontuários	10%	Apresentado
Atenção ao usuário	20%	Apresentado
CCIH	25%	Apresentado
Mortalidade operatória	25%	Apresentado

### Serviço de Oncologia

O HRBA é referência no Pará e Norte do Brasil, em tratamento de câncer e o serviço vem apresentando avanços expressivos. A quimioterapia conforme mencionado anteriormente foi inaugurada em 2008, realizando no ano seguinte, 2.730 sessões. No mês de junho foram realizadas 2.353 sessões de radioterapia e 974 sessões de quimioterapia sendo neste último caso 273 realizadas em pacientes internados e 701 em pacientes ambulatoriais. As consultas oncológicas atingiram resultado (1.271) consideravelmente satisfatório.

Antes do HRBA, os pacientes que tinham câncer, ou suspeita da doença, eram obrigados a se deslocar para Belém ou Manaus, ou para outros centros mais distantes, para poderem fazer o diagnóstico e, conseqüentemente, o tratamento.





Secretaria de  
Saúde Pública



GOVERNO DO  
ESTADO DO PARÁ

## Principais Dificuldades do mês

### ➤ Quebra do equipamento de Tomografia Computadorizada.

O Hospital Regional de Santarém é referência em diversos serviços de alta complexidade, ofertando e executando procedimentos realizados nas renomadas unidades de saúde dos grandes centros. Por ser um hospital SUS, o nível de qualidade e segurança dos procedimentos executados, bem como a estatísticas destes surpreendem, o que faz com que o grau de satisfação dos usuários evolua positivamente de forma significativa.

O HRBA é uma das únicas unidades de saúde da região norte a dispor em sua estrutura de equipamentos sofisticados capazes de realizar exames complexos, como é o caso da Ressonância Magnética, Angiografia e Tomografia Computadorizada, sendo estes indispensáveis para a continuidade do cuidado, bem como para o início do tratamento, em alguns casos, por falta de diagnóstico.

Nos últimos dois anos, o HRBA vem enfrentando problemas com a paralisação dos equipamentos em questão, o que se justifica pelo tempo de existência destes, bem como pela quantidade de exames executados, que cresce a cada dia. Em 2018, os problemas com paralisação de equipamentos foram constantes, ou seja, a ressonância magnética ficou fora de operacionalização por seis meses, voltando a funcionar somente em janeiro 2019. A tomografia computadorizada não funciona desde o dia 06 de dezembro de 2018, em decorrência da necessidade de troca do seu tubo de imagem e até o momento o problema não foi resolvido, visto que, os custos são elevados.

É importante frisar que as paralisações de equipamentos geram uma série de transtornos aos pacientes atendidos por esta unidade de saúde, principalmente aos pacientes oncológicos e renais crônicos que continuamente necessitam se submeter a exames mais complexos, como os exames de tomografia, por exemplo, indispensáveis para o sucesso dos seus tratamentos.

Pelo tempo em que vem se estendendo a paralisação, constantemente o HRBA está sendo notificado pelo Ministério Público e Secretarias de Saúde a esclarecer a problemática, bem como atender os pacientes que estão se reportando ao primeiro órgão (Ministério Público). Atualmente a unidade está com uma demanda reprimida mapeada de

957 pacientes à espera de atendimento, sendo estes oncológicos e renais crônicos, estando todos em tratamento.

Preocupado em garantir a continuidade da assistência prestada aos pacientes, o Diretor Geral do HRBA protocolou junto a Secretaria de Saúde Pública do Estado Pará os ofícios nº046 de 14 de janeiro de 2019 e nº 497 de 23 de abril de 2019 e nº700 de junho de 2019, nos quais foi solicitado a realização de um termo aditivo para aquisição do tubo de imagem do equipamento de tomografia computadorizada.

O investimento está em torno de **R\$ 351.459,84 (Trezentos e cinquenta e um mil, quatrocentos e cinquenta e nove reais e oitenta e quatro centavos)**, conforme planilha abaixo:

SOLICITAÇÕES PARA TOMÓGRAFO SOMATOM SCOPE					
Proposta Siemens	Solicitação de Compra	Ordem de Compra	ITEM	QUANTIDADE	VALOR ESTIMADO
2002842241	73224	80861	Tubo Dura 202 mv	01	R\$ 282.111,77
2002842241	73227	80862	Mão-de-obra Siemens para realização dos serviços	01	R\$ 12.500,00
2002842231	73388	81498	Escova Sigal Brush FG	01	R\$ 20.747,88
			Escova Power Brush FG	02	R\$ 18.780,86
2002845971	73340	80860	Cabo de alta tensão Hv Cable Kv+W509	01	R\$ 8.657,59
			Cabo de alta tensão Hv Cable Kv+W510	01	R\$ 8.579,46
			Anel de Silicone Washer	04	R\$ 82,28
<b>Total estimado</b>					<b>R\$ 351.459,84</b>

É importante reforçar que o HRBA está utilizando plano de contingência para atender todos os pacientes internados e pacientes oncológicos e renais crônicos em situação de urgência. A unidade firmou parceria com algumas clínicas externas para a realização dos exames, e tal parceria está custando aproximadamente em média R\$46.120,00 (quarenta e seis mil, cento e vinte reais) no mês.



➤ **Atraso no repasse financeiro.**

Assim como em alguns meses de 2018, em 2019 os atrasos referentes aos repasses financeiros continuam acontecendo, o tem gerado grande preocupação. O recurso da competência maio de 2019 foi disponibilizado apenas 3% do seu valor total no mês de junho e o recurso da competência junho até a presente data ainda não foi disponibilizado.

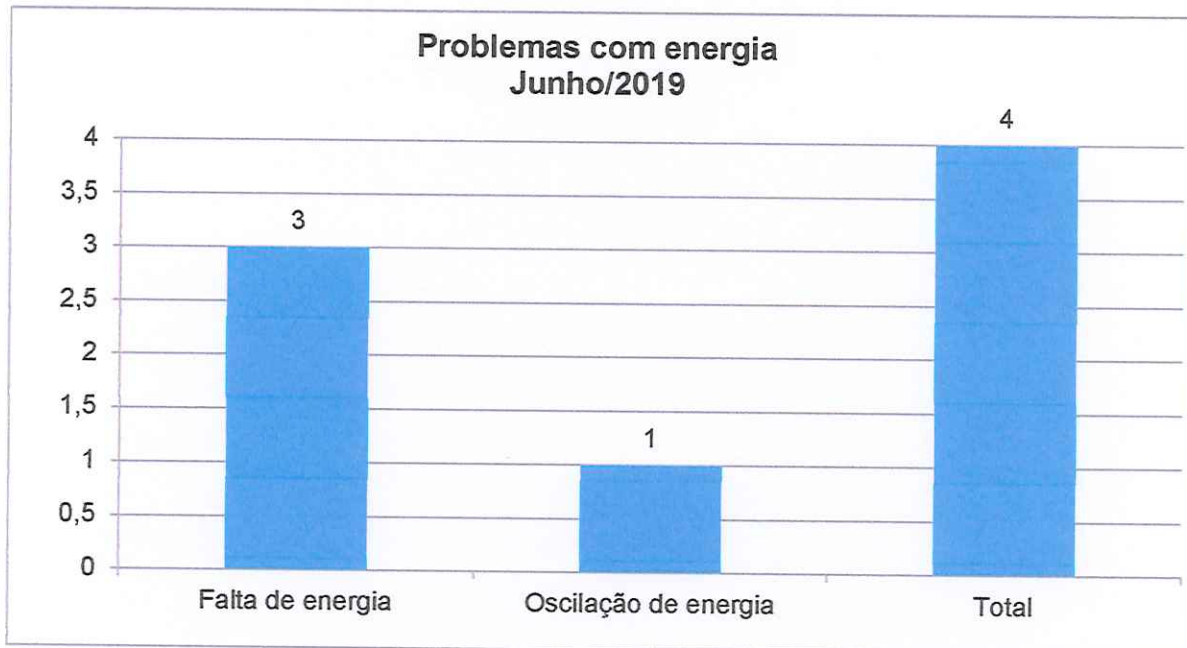
Ressalta-se que os atrasos de repasses financeiros geram uma série de problemas e dificuldades ao que se refere aos compromissos financeiros do HRBA, como por exemplo, o pagamento de fornecedores de medicamentos, assim como de materiais críticos e prestadores de serviços.

➤ **Problemas com energia elétrica.**

Os problemas no fornecimento de energia são constantes em quase todo o território brasileiro, trazendo prejuízos a diversos ramos de atividades, incluindo hospitais. O desabastecimento de energia, mesmo que momentâneo, em instituições de saúde preocupa bastante, visto que, expõe os pacientes atendidos em extremo risco e também sem atendimento.

No decorrer dos anos as falhas de energia vem proporcionando inúmeros transtornos para o Hospital Regional de Santarém, como a queima de equipamentos, paralisação de atividades, paralisação de equipamentos e conseqüentemente interrompendo a agenda de exames e algumas atividades.

No mês analisado, o valor pago com energia elétrica foi de R\$ 333.857,10 (trezentos e trinta e três mil, oitocentos e cinquenta e sete reais e dez centavos). Os valores informados são extremamente altos para o recebimento de serviços com a qualidade comprometida, que tem gerado muito prejuízos para o hospital, governo e população da região.



### ➤ Transplantes

O serviço de transplante do HRBA se tornou uma referência na região Norte do país em função da sua resolutividade, qualidade da assistência e resultados obtidos, fazendo com que a unidade tenha realizado o total de 50 transplantes desde o início até o mês de junho de 2019.

Mas o sucesso do programa de transplante do HRBA teve como consequência a grande procura e a liberação pelo Ministério da Saúde para a realização de transplantes com doador falecido. Com a implantação do serviço com o doador falecido, o número de transplantes subiu assustadoramente, passando de 1 transplante mensal programado para um número de até 4 transplantes em um único mês.

Diante disso, observa-se a necessidade de repactuação do serviço para a realização de 2 transplantes mensais para que o programa tenha o devido suporte financeiro.

### ➤ Necessidade e pactuação de serviços realizados que excedem o contrato.

Como já mencionado, o HRBA atende mais de 20 municípios em diversas especialidades, sendo referência no tratamento de Neurocirurgia, Traumatologia, Ortopedia, Oncologia Clínica e Cirúrgica, Nefrologia, Transplantes Renais e Cirurgias Cardíacas. Além





Secretaria de  
Saúde Pública



GOVERNO DO  
ESTADO DO PARÁ

dos serviços que estão pactuados em contrato, a unidade acaba realizando exames, consultas ambulatoriais e procedimentos que não estão pactuados, em virtude de atender a demanda da região. Abaixo tabela com os procedimentos:

NECESSIDADES DE PACTUAÇÃO
EXAMES
Arteriografia Cerebral
Arteriografia Renal
COSULTAS AMBULATORIAIS
Neurologia clínica
Cirurgia Cabeça e Pescoço
Hematologia
Neurologia pediátrica
PROCEDIMENTOS
Angioplastia Renal pós-transplante
CPRE
Cirurgia Cabeça e Pescoço
Cirurgia Bariátrica
Cirurgia de escoliose com potencial evocado

Com a constante expansão dos nossos serviços e o aumento na demanda dos procedimentos acima, torna-se necessário a pactuação de novo Termo Aditivo ao Contrato de gestão nº23/2014 para atender a referida demanda.

Durante o mês de junho a unidade enfrentou algumas dificuldades, como por exemplo, a paralisação do equipamento de tomografia computadorizada que se encontra inoperante desde o mês de dezembro de 2018, o que vem comprometendo a continuidade do cuidado prestado aos pacientes assistidos, os atrasos nos repasses financeiros que tem gerado uma série de transtornos junto aos fornecedores, e as constantes interrupções de



Secretaria de  
Saúde Pública



GOVERNO DO  
ESTADO DO PARÁ

energia que afetam e prejudicam todo o parque tecnológico, ainda assim o HRBA não deixou de cumprir seu compromisso e responsabilidade com a região oeste do Pará.

O processo de melhoria no HRBA é contínuo e pode ser observado com a evolução dos números estatísticos e nas análises dos registros recebidos pelo SAU, onde o índice de satisfação dos usuários tem se mantido acima de 95%.

Embora as dificuldades, a unidade não mede esforços para manter a qualidade dos serviços prestados, tanto que hoje é referência na realização de procedimentos de alta complexidade, com reconhecimento nacional, e buscando a cada dia oferecer a população serviços de excelência.

O HRBA investe constantemente em processos assistenciais para garantir maior resolutividade e atendimentos humanizados aos pacientes, desenvolvendo ações assistenciais voltadas a melhoria contínua dos processos, assim como ações sociais relacionadas à motivação e valorização dos pacientes internados, o que demonstra a sua preocupação com estes.

É importante ressaltar que apesar do HRBA ser uma unidade do SUS localizada no interior da Amazônia, sempre trabalha para oferecer o melhor ao usuário e à sua família, colocando à disposição os melhores profissionais e tratamentos disponíveis. E, com a constante expansão dos nossos serviços, torna-se até natural a expansão estrutural do hospital, o que temos buscado junto a Secretaria de Saúde do Estado do Pará – SESP. É importante mencionar que a unidade atende não somente os 20 (vinte) municípios pactuados com o governo, mas também pacientes provenientes de outros Estados como Amapá, Amazonas e Tocantins.

Os desafios são muitos, mas as conquistas também. Temos a certeza de que a parceria entre o Governo do Estado do Pará, através da SESP, e a Pró-Saúde Associação Beneficente de Assistência Social e Hospitalar está no caminho certo na execução de políticas públicas de saúde que visam à descentralização da assistência de alta complexidade levando um serviço de qualidade, segurança, resolutivo e humanizado para a população do Oeste do Pará.





Secretaria de  
Saúde Pública



GOVERNO DO  
ESTADO DO PARÁ

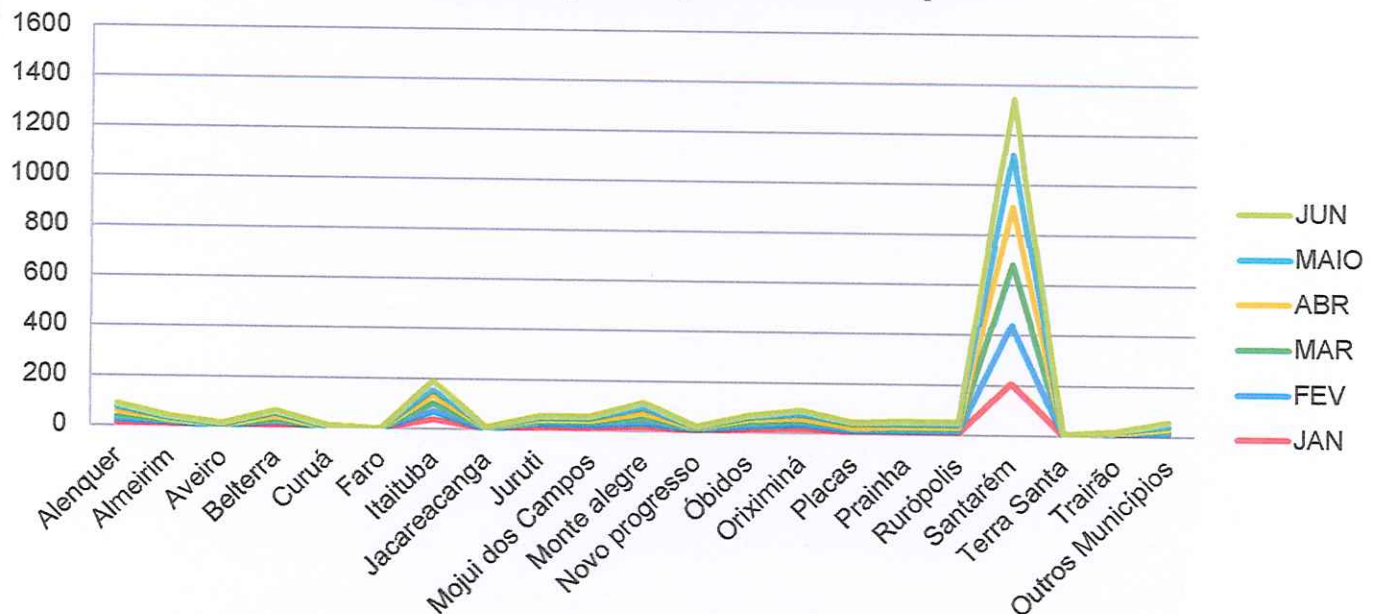
## 5. CENSO DE ORIGEM DOS USUÁRIOS

REF.: JUNHO - 2019

### Censo de Origem dos Usuários – Internação:

2019	JAN	FEV	MAR	ABR	MAIO	JUN	JUL	AGO	SET	OUT	NOV	DEZ
Alenquer	12	13	12	21	16	13						
Almeirim	10	7	6	5	5	6						
Aveiro	2	0	2	3	3	5						
Belterra	6	15	5	15	16	8						
Curuá	0	1	0	0	3	4						
Faro	0	0	0	0	0	0						
Itaituba	37	34	29	30	27	35						
Jacareacanga	2	0	3	2	2	1						
Juruti	10	14	7	10	7	7						
Mojui dos Campos	12	10	9	9	10	7						
Monte alegre	17	15	18	23	20	20						
Novo progresso	3	7	2	5	2	2						
Óbidos	11	14	12	14	8	8						
Oriximiná	17	18	13	11	15	15						
Placas	7	5	7	5	15	5						
Praíha	5	7	9	10	9	13						
Rurópolis	6	5	7	11	11	9						
Santarém	207	232	243	230	211	221						
Terra Santa	1	0	1	2	2	1						
Trairão	6	3	2	2	5	2						
Outros Municípios	6	6	10	11	10	15						

### Internações por Município

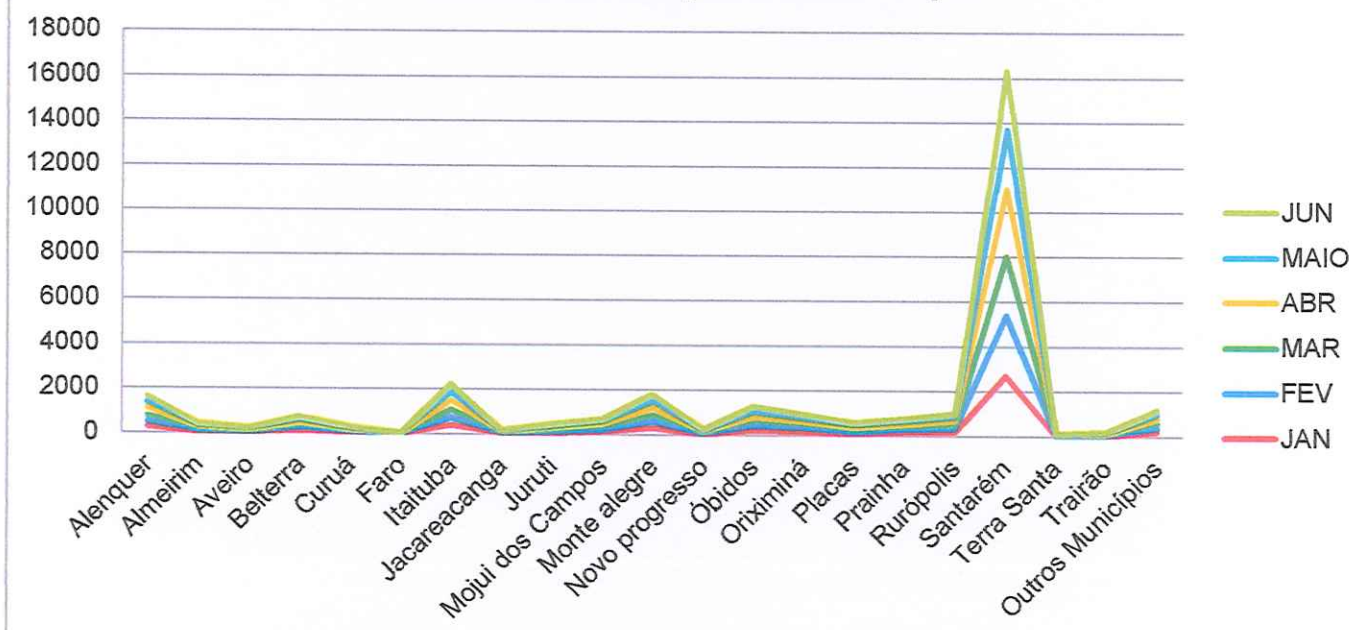




### Censo de Origem dos Usuários – Ambulatório:

2019	JAN	FEV	MAR	ABR	MAIO	JUN	JUL	AGO	SET	OUT	NOV	DEZ
Alenquer	268	258	270	326	285	226						
Almeirim	52	85	85	82	82	57						
Aveiro	42	37	34	45	57	45						
Belterra	141	127	111	133	130	123						
Curuá	44	53	56	48	51	57						
Faro	4	11	5	8	10	7						
Itaituba	398	355	353	397	393	331						
Jacareacanga	38	41	28	25	33	23						
Juruti	63	81	73	74	95	90						
Mojui dos Campos	130	101	133	132	109	104						
Monte alegre	291	328	271	308	324	286						
Novo progresso	34	49	48	47	38	50						
Óbidos	209	233	204	206	223	221						
Oriximiná	163	187	155	149	142	171						
Placas	77	95	94	110	116	100						
Prainha	156	135	130	123	123	122						
Rurópolis	166	185	160	179	169	162						
Santarém	2693	2700	2639	2964	2723	2619						
Terra Santa	28	24	28	17	27	21						
Trairão	30	45	31	30	43	49						
Outros Municípios	230	197	184	213	193	161						

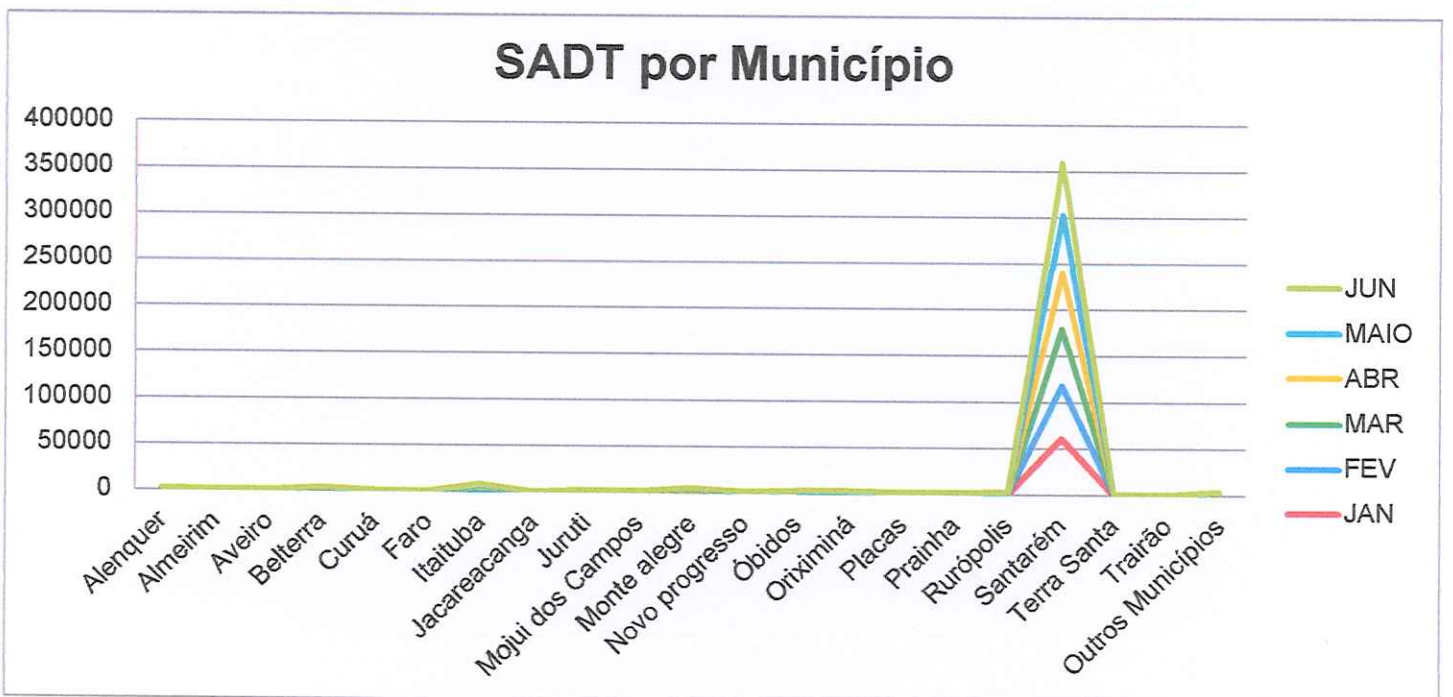
### Ambulatório por Município





**Censo de Origem dos Usuários – SADT:**

2019	JAN	FEV	MAR	ABR	MAIO	JUN	JUL	AGO	SET	OUT	NOV	DEZ
Alenquer	440	481	406	491	525	409						
Almeirim	180	125	188	242	263	176						
Aveiro	233	199	191	195	183	186						
Belterra	536	477	504	776	814	620						
Curuá	120	146	86	137	155	174						
Faro	11	21	11	22	27	13						
Itaituba	1250	1348	1338	1.445	1.523	1.286						
Jacareacanga	124	78	108	137	135	82						
Juruti	371	444	337	349	499	398						
Mojui dos Campos	280	375	269	348	354	431						
Monte alegre	889	863	861	849	1.144	888						
Novo progresso	186	318	218	250	230	288						
Óbidos	508	545	497	647	729	573						
Oriximiná	532	640	452	585	604	578						
Placas	186	225	209	271	408	264						
Praíha	282	332	295	376	386	419						
Rurópolis	433	462	406	643	584	503						
Santarém	60.538	58.098	60.796	60.501	63.606	56.122						
Terra Santa	85	79	52	80	52	80						
Trairão	125	110	96	114	130	93						
Outros Municípios	492	501	503	649	884	793						

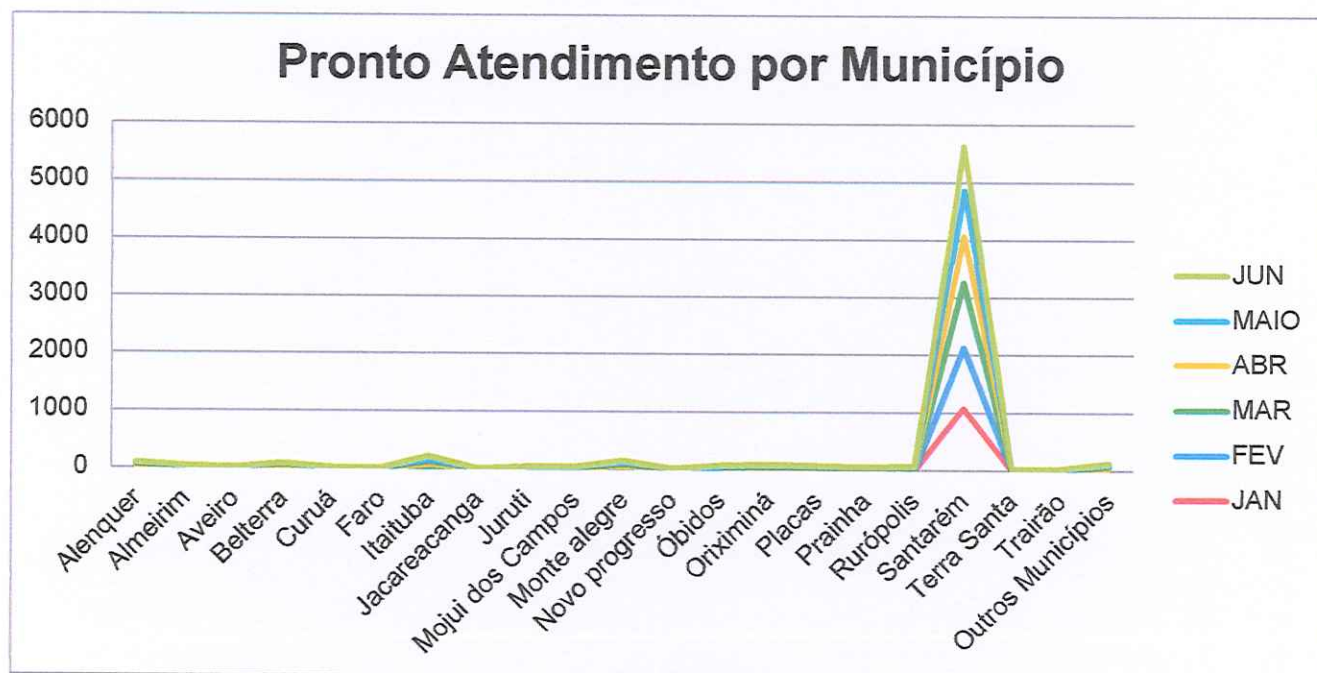
**SADT por Município**




### Censo de Origem dos Usuários – Pronto Atendimento/Urgência:

Informamos que a partir deste mês estaremos encaminhando o Censo de Origem dos Usuários do Pronto Atendimento/Urgência do HRBA, os dados possuem origem nas informações fornecidas pelos pacientes no ato de seu atendimento.

2019	JAN	FEV	MAR	ABR	MAIO	JUN	JUL	AGO	SET	OUT	NOV	DEZ
Alenquer	0	0	0	32	35	25						
Almeirim	0	0	0	10	15	15						
Aveiro	0	0	0	7	3	7						
Belterra	0	0	0	27	40	20						
Curuá	0	0	0	2	4	7						
Faro	0	0	0	0	1	0						
Itaituba	0	0	0	70	57	84						
Jacareacanga	0	0	0	4	4	2						
Juruti	0	0	0	13	12	10						
Mojui dos Campos	0	0	0	15	13	10						
Monte alegre	0	0	0	46	49	51						
Novo progresso	0	0	0	9	6	6						
Óbidos	0	0	0	22	21	24						
Oriximiná	0	0	0	29	27	41						
Placas	0	0	0	16	29	23						
Prainha	0	0	0	22	14	18						
Rurópolis	0	0	0	20	23	28						
Santarém	1078	1053	1132	798	804	761						
Terra Santa	0	0	0	2	3	7						
Trairão	0	0	0	4	11	9						
Outros Municípios	0	0	0	38	45	40						





Secretaria de  
Saúde Pública



GOVERNO DO  
ESTADO DO PARÁ

## 6. COLABORADORES CONTRATADOS - CLT

REF.: JUNHO - 2019





Secretaria de  
Saúde Pública



GOVERNO DO  
ESTADO DO PARÁ

2019	Quantitativo 05/2019	Admissões	Demissões	Quantitativo 06/2019
Acolhimento	35	1	0	36
Administração local	23	0	1	22
Agencia Transfusional	12	0	0	12
Almoxarifado	9	0	0	9
Ambulatório	9	0	0	9
Assessoria estratégica	6	0	0	6
Auditoria de prontuário	4	0	0	4
Auditoria de prontuários	1	0	0	1
CCIH	6	1	0	7
Central de resíduos	17	0	0	17
Centro cirúrgico	38	1	0	39
CIHDOT	2	0	0	2
CME	35	1	0	36
Compras	9	0	0	9
Depto ensino e pesquisa	5	0	0	5
Depto. Pessoal	7	0	0	7
Diretoria ensino e pesquisa	3	0	0	3
Diretoria técnica	3	0	0	3
Doppler	1	0	0	1
Ecocardiograma - ECG	1	0	0	1
Eletroencefalograma - EEG	1	1	0	2
Eletroneuromiografia	1	0	0	1
Endoscopia / colonoscopia	3	0	0	3
Engenharia clinica	1	1	0	2
Farmácia	1	0	0	1
Farmácia central	10	0	0	10
Farmácia satélite - centro cirúrgico	6	0	0	6
Farmácia satélite - hemodiálise	4	0	0	4
Farmácia satélite - oncologia	1	0	0	1
Farmácia satélite - quimioterapia	8	0	1	7
Farmácia satélite – unidades de internação	14	0	0	14



Secretaria de  
Saúde PúblicaGOVERNO DO  
ESTADO DO PARÁ

Farmácia satélite – UTI'S	15	0	0	15
Faturamento	9	1	0	10
Fisioterapia ambulatorial	5	0	0	5
Fisioterapia hospitalar	38	0	1	37
Fonoaudiologia	5	0	0	5
Gestão contábil financeira	8	0	0	8
Hemodiálise	70	0	0	70
Hemodinâmica	8	0	0	8
Higienização limpeza	3	0	0	3
Informática	10	0	0	10
Laboratório de análises clínicas	27	0	0	27
Lactário	6	0	0	6
Lavanderia	35	0	0	35
Mamografia	2	0	0	2
Manutenção	21	0	0	21
NEP - Núcleo de educação permanente	3	0	1	2
NIR-Núcleo interno de regulação	11	0	0	11
Oncologia	1	0	0	1
Portaria	15	0	1	14
Psicologia	6	0	0	6
Quimioterapia	9	0	0	9
Radioterapia	14	0	0	14
Raios x	18	0	0	18
Recepção central	9	0	0	9
Recepção e atendimento	8	0	0	8
Recepção SADT	47	0	2	45
Recursos humanos	5	0	0	5
Ressonância magnética	2	0	0	2
SAME	9	0	0	9
SAU - Serviço de atendimento ao usuário	1	0	0	1
Serviço atendimento ao usuário	4	0	0	4
Serviço Psicossocial	1	0	0	1
Serviço social	7	0	0	7
SESMT	8	0	0	8





Secretaria de  
Saúde Pública



GOVERNO DO  
ESTADO DO PARÁ

SHL - Serviço de higienização e limpeza	81	3	0	84
SND- Serviço de nutrição e dietética	43	2	1	44
Telefonia	3	0	0	3
Terapia renal substitutiva/hemodiálise	4	0	1	3
Teste ergométrico	0	0	0	0
Tomografia	9	0	1	8
Transportes	2	0	0	2
U.I. Clínica cirúrgica	39	0	0	39
U.I. Clínica médica	36	1	0	37
U.I. Clínica Oncológica	44	0	0	44
U.I. Clínica Pediátrica	32	0	0	32
U.T.I Neonatal	4	2	0	6
U.T.I Pediátrica	9	0	0	9
U.T.I. Adulto	74	1	3	72
Ultrassonografia	1	0	0	1
UTI Neo Natal	71	0	0	71
UTI pediátrica	33	0	0	33
<b>Total</b>	<b>1201</b>	<b>16</b>	<b>13</b>	<b>1204</b>



Hospital Regional do Baixo Amazonas do Pará Dr. Waldemar Penna

**PRÓ-SAÚDE**  
ASSISTÊNCIA SOCIAL E HOSPITALAR

Secretaria de Saúde Pública



GOVERNO DO ESTADO DO PARÁ

CONTRATO DE GESTÃO Nº 023/2014

UNIDADE GERENCIADA: Hospital Regional do Baixo Amazonas do Pará Dr. Waldemar Penna  
OS RESPONSÁVEL : Pró Saúde Associação Beneficente de Assistência Social e Hospitalar

MÊS : junho-19

COLABORADORES CONTRATADOS CLT									
CATEGORIA PROFISSIONAL (1)	Cod. Bras. Ocupação	QTDE.	Forma de contratação (2)	Carga Horária Semanal (3)	Salário Base (R\$) (4)	Encargos (R\$) (4)	Benefícios (R\$) (4)	SALÁRIO TOTAL POR PROFISSIONAL	SALÁRIO TOTAL DA CATEGORIA (QTDE X SAL TOTAL)
ACOUGUEIRO	848510	1	CLT	44,00	R\$ 1.151,42	R\$ 218,77		R\$ 1.370,19	R\$ 1.370,19
AGENTE DE PORTARIA	517410	14	CLT	36,00	R\$ 939,44	R\$ 178,49		R\$ 1.117,93	R\$ 15.651,07
AGENTE DE PORTARIA	517410	1	CLT	44,00	R\$ 1.148,18	R\$ 218,15		R\$ 1.366,33	R\$ 1.366,33
ANALI ADM PESSOAL	413105	1	CLT	44,00	R\$ 2.427,15	R\$ 461,16		R\$ 2.888,31	R\$ 2.888,31
ANALI COMUNICACAO	261110	1	CLT	44,00	R\$ 4.049,21	R\$ 769,35		R\$ 4.818,56	R\$ 4.818,56
ANALI LABORATORIO	324205	9	CLT	36,00	R\$ 3.239,38	R\$ 615,48		R\$ 3.854,86	R\$ 34.693,76
ANALI QUALIDADE	391210	1	CLT	44,00	R\$ 2.427,15	R\$ 461,16		R\$ 2.888,31	R\$ 2.888,31
ANALI SISTEMAS	212405	5	CLT	44,00	R\$ 2.888,64	R\$ 548,84		R\$ 3.437,48	R\$ 17.187,41
APRENDIZ ADMINISTRAT	411005	23	CLT	20,00	R\$ 468,75	R\$ 89,06		R\$ 557,81	R\$ 12.829,69
ASSESSOR ADMINISTRAT	252105	1	CLT	44,00	R\$ 7.982,75	R\$ 1.516,72		R\$ 9.499,47	R\$ 9.499,47
ASSESSOR BIBLIOTECA	252105	1	CLT	44,00	R\$ 4.559,69	R\$ 866,34		R\$ 5.426,03	R\$ 5.426,03
ASSESSOR HOSPITALAR	252105	1	CLT	44,00	R\$ 5.998,39	R\$ 1.139,69		R\$ 7.138,08	R\$ 7.138,08
ASSIST ADM PESSOAL	411010	4	CLT	44,00	R\$ 1.543,34	R\$ 295,32		R\$ 1.849,66	R\$ 7.398,66
ASSIST ADMINISTRATIVO	411010	16	CLT	44,00	R\$ 1.554,34	R\$ 295,32		R\$ 1.849,66	R\$ 29.594,63
ASSIST COMUNICACAO	411010	1	CLT	44,00	R\$ 1.851,07	R\$ 351,70		R\$ 2.202,77	R\$ 2.202,77
ASSIST DIRETORIA	252305	1	CLT	44,00	R\$ 1.808,28	R\$ 343,57		R\$ 2.151,85	R\$ 2.151,85
ASSIST SOCIAL	251605	7	CLT	30,00	R\$ 3.959,26	R\$ 752,26		R\$ 4.711,52	R\$ 32.980,64
AUX ADMINISTRATIVO	411005	76	CLT	44,00	R\$ 1.338,56	R\$ 254,33		R\$ 1.592,89	R\$ 121.059,37
AUX ADMINISTRATIVO	411005	24	CLT	36,00	R\$ 1.095,18	R\$ 208,08		R\$ 1.303,26	R\$ 31.278,34
AUX ALMOXARIFADO	414105	6	CLT	44,00	R\$ 1.338,56	R\$ 254,33		R\$ 1.592,89	R\$ 9.557,32
AUX CONTABIL	413110	2	CLT	44,00	R\$ 2.570,72	R\$ 488,44		R\$ 3.059,16	R\$ 6.118,31
AUX COZINHA	513505	6	CLT	36,00	R\$ 930,72	R\$ 176,84		R\$ 1.107,56	R\$ 6.645,34
AUX DISTRIB CME	322230	5	CLT	36,00	R\$ 930,72	R\$ 176,84		R\$ 1.107,56	R\$ 5.537,78
AUX DISTRIB CME	322230	1	CLT	44,00	R\$ 1.137,58	R\$ 216,14		R\$ 1.353,72	R\$ 1.353,72
AUX FARMACIA	521130	32	CLT	36,00	R\$ 1.095,18	R\$ 208,08		R\$ 1.303,26	R\$ 41.704,45
AUX FARMACIA	521130	5	CLT	44,00	R\$ 1.338,56	R\$ 254,33		R\$ 1.592,89	R\$ 7.964,43
AUX FATURAMENTO	413115	8	CLT	44,00	R\$ 1.636,28	R\$ 310,89		R\$ 1.947,17	R\$ 15.577,39
AUX HIG. LIMPEZA	514320	2	CLT	44,00	R\$ 1.137,58	R\$ 216,14		R\$ 1.353,72	R\$ 2.707,44
AUX HIG. LIMPEZA	514320	72	CLT	36,00	R\$ 930,72	R\$ 176,84		R\$ 1.107,56	R\$ 79.744,09
AUX LAVANDERIA	516345	27	CLT	36,00	R\$ 930,72	R\$ 176,84		R\$ 1.107,56	R\$ 29.904,03
AUX LAVANDERIA	516345	3	CLT	44,00	R\$ 1.137,58	R\$ 216,14		R\$ 1.353,72	R\$ 4.061,16
AUX MANUTENCAO	514325	5	CLT	44,00	R\$ 1.171,69	R\$ 222,62		R\$ 1.394,31	R\$ 6.971,56
AUX. TRAT RESIDUOS	514230	3	CLT	44,00	R\$ 1.137,58	R\$ 216,14		R\$ 1.353,72	R\$ 4.061,16
AUX. TRAT RESIDUOS	514230	16	CLT	36,00	R\$ 930,72	R\$ 176,84		R\$ 1.107,56	R\$ 17.720,91
COMPRADOR JR	354205	4	CLT	44,00	R\$ 1.899,76	R\$ 360,95		R\$ 2.260,71	R\$ 9.042,86
COMPRADOR SR	354205	1	CLT	44,00	R\$ 2.227,95	R\$ 1.139,69		R\$ 3.367,64	R\$ 3.367,64
COORD ADM PESSOAL	142210	1	CLT	44,00	R\$ 5.998,39	R\$ 2.280,00		R\$ 8.278,39	R\$ 8.278,39

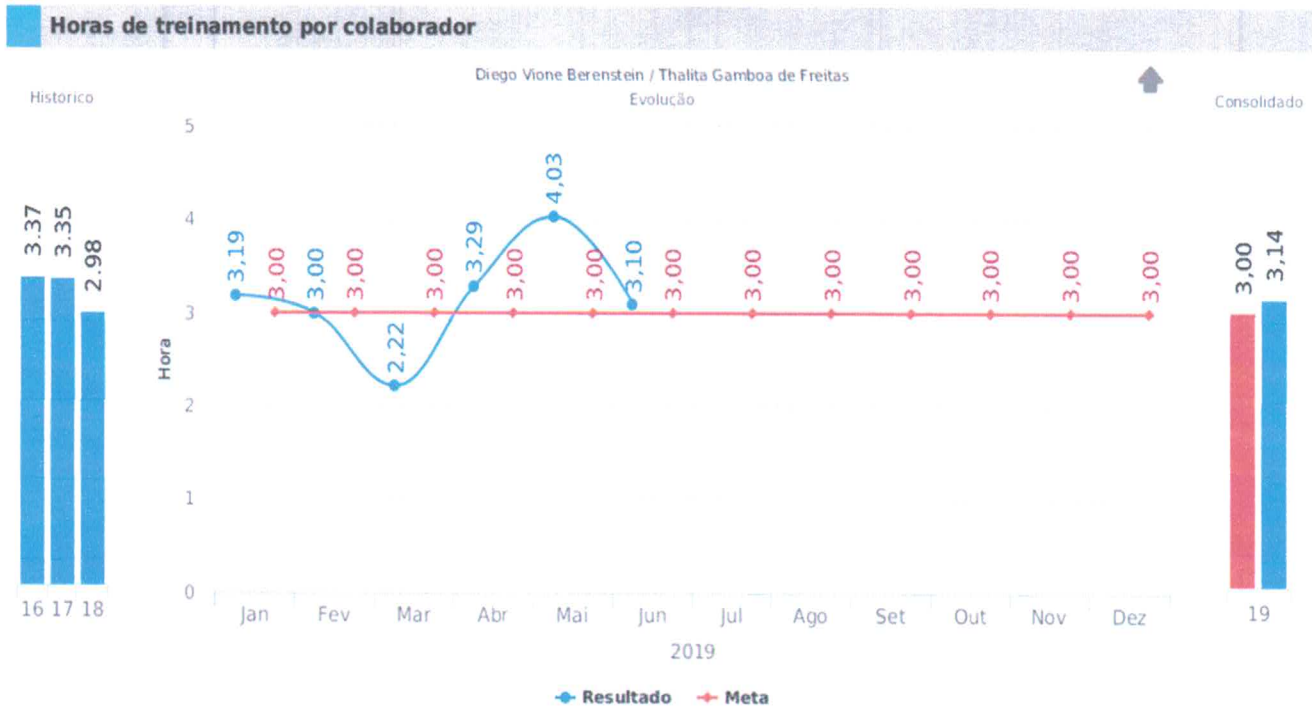
Pró - Saúde / HRBA  
Fls. 974  
Ass. \_\_\_\_\_



www.prosaude.org.br • secgeral@hrbaprosaude.org.br • (93) 2101-0700 Avenida Sérgio Henn, 1100, Diamantino. CEP 68025-000 • Santarém (PA)  
Todos os serviços prestados pelo Hospital Regional do Baixo Amazonas são gratuitos e integram o Sistema Único de Saúde (SUS)



## Indicador horas de Treinamento por colaborador – Junho/2019



**INDICADOR DE HORAS DE TREINAMENTOS POR COLABORADOR**

TREINAMENTO INTERNO POR COLABORADOR - JUNHO/2019					
QTD	TEMA	DATA REALIZAÇÃO	CARGA HORARIA (minutos)	PARTICIPANTES	CH TOTAL (minutos)
1	Precaução Padrão	01 a 28.06.2019	60	67	4020
2	PGRSS	01 a 28.06.2019	60	39	2340
3	Prevenção de pneumonia associada a ventilação mecânica - PAV	01 a 28.06.2019	60	31	1860
4	Protocolo de SEPSE	01 a 28.06.2019	60	32	1920
5	Higienização das mãos	01 a 28.06.2019	60	255	15300
6	Normas e rotinas do SCIH	01 a 28.06.2019	60	4	240
7	Treinamento protocolo de tromboembolismo venoso	13 a 14.06.2019	60	29	1740
8	IT.HRBA.DG.002 - Sistema TOTVS - Gestão de escritórios	17.06.2019	60	32	1920
9	Audidores internos	19.06.2019	60	18	1080
10	Avaliação mensal de desempenho	21.06.2019	120	49	5880
11	Doenças de notificação compulsória conforme portaria de consolidação do SUS nº 04 de 03 de outubro de 2017	25.06.2019	60	3	180
12	Atualização das instruções de trabalho do SAU (IT.HRBA.SAU.001 e IT.HRBA.SAU.002)	25.06.2019	60	4	240
13	Gerenciamento de riscos do setor - SAU	26.06.2019	60	4	240
14	Comunicação efetiva (Meta 02)	28.06.2019	60	10	600
1	1º Diálogo setorial - Doação e transplante de órgãos e tecidos no Estado do Pará	10.06.2019	60	1	60
2	Manutenção do potencial doador	10.06.2019	60	1	60
1	Treinamento do SIPNI WEB	03 a 04.06.2019	120	1	120
2	Integração institucional/assistencial -Junho 2019	03 a 04.06.2019	960	19	18240
3	Oficina de avaliação por competências: Feedback e PDI	05 a 10.06.2019	120	16	1920
4	Tabagismo e alcoolismo	06.06.2019	120	40	4800
5	Conscientização uso do estacionamento e selo nos veículos de colaboradores	13.06.2019	60	8	480
6	Movimentação de patrimônio de setor	18.06.2019	60	1	60
7	Riscos do setor -RH	19.06.2019	60	4	240
8	Gerenciamento de riscos da Educação Corporativa	19.06.2019	60	4	240
9	Avaliação 45 e 90 dias de experiências no SAS	21.06.2019	60	1	60
10	Informações relacionadas aos colaboradores afastados do HRBA	21.06.2019	60	1	60
11	Contas a receber	21.06.2019	60	2	120
12	Riscos do setor - SESMT	21.06.2019	60	4	240
13	Conduta disciplinar	24.06.2019	60	11	660

Paloma V. C. Aguiar  
Enfermeira - E.C.  
COREN - PA: 384.478  
*Aguiar*



14	Boas práticas de atendimento ao público no ambiente hospitalar	24.06.2019	60	11	660
15	Trabalho em equipe	24.06.2019	120	17	2040
16	Normativas internas do HRBA e fluxograma de acidentes de trabalho	24.06.2019	120	14	1680
17	Plano de contingência	25.06.2019	60	8	480
18	Processo de recrutamento e seleção -Técnicas de entrevista por competências	27.06.2019	120	13	1560
19	Política de patrimônio: Gestão de segurança patrimonial	27.06.2019	60	35	2100
1	Importância do uso de EPI -NR 32	05 a 24.06.2019	60	59	3540
2	Assistência cirurgica cardíaca -Prático/ Hemodinâmica	06 a 30.06.2019	60	6	360
3	Assistência cirurgica cardíaca -Prático/ Centro Cirúrgico	06 a 30.06.2019	60	39	2340
4	Processo de limpeza, secagem, preparo, montagem e esterilização das caixas da oftalmo - Prático - CME	06 a 30.06.2019	30	29	870
5	Interação dos processos pré e pós transplante	10.06.2019	120	9	1080
6	Transporte de paciente intubado - UTI Pediátrica	10 a 14.06.2019	30	32	960
7	Orientações ao paciente na alta hospitalar e envolvimento dos familiares no cuidado em domicilio - Clínica Oncologica	10 a 24.06.2019	30	29	870
8	Orientações ao paciente na alta hospitalar e envolvimento dos familiares no cuidado em domicilio - Clínica Médica	10 a 24.06.2019	30	50	1500
9	Orientações ao paciente na alta hospitalar e envolvimento dos familiares no cuidado em domicilio - Clínica Cirurgica	10 a 24.06.2019	30	33	990
10	Cuidados de enfermagem com higiene oral dos pacientes em VM por traqueostomia	10 a 30.06.2019	30	26	780
11	Cateteres com dispositivos de segurança de acordo com a NR 32	11.06.2019	60	62	3720
12	Complicações com cateteres	19.06.2019	60	9	540
13	Avaliação de feridas	19.06.2019	60	9	540
14	Banho do paciente no leito -UTI Adulto	20 a 26.06.2019	30	58	1740
15	Farmacovigilância	21.06.2019	30	4	120
16	PC.HRBA.003 - Prevenção e condutas frente a reações alérgicas	21.06.2019	30	4	120
17	A intervenção do serviço social da OPO Tapajós na captação de órgãos para transplante	21.06.2019	60	13	780
18	Meta 01 - Identificação correta do paciente - Métodos Gráficos	21.06.2019	30	4	120
19	Gerenciamento de riscos - Acolhimento	21 a 25.06.2019	30	33	990
20	Registros de não conformidades/SAS -Acolhimento	21 a 25.06.2019	30	33	990
21	Registro de eventos relacionados ao erro de medicação - Acolhimento	21 a 25.06.2019	30	33	990
22	Manobras de fisioterapia respiratória em neonatologia e pediatria	24.06.2019	60	10	600
23	Meta 01 - Identificação correta do paciente - Radioterapia	24.06.2019	40	3	120
24	Cuidados de enfermagem úlceras venosas - Ambulatório	24.06.2019	60	4	240
25	Rotinas e check list do setor	24.06.2019	360	1	360

Paloma V. C. Aguiar  
Enfermeira - E.C  
COREN - PA: 384.478  
*Aguiar*

26	Organização de prontuário	24.06.2019	360	1	360
27	Gerenciamento de riscos setorial - Quimioterapia	25.06.2019	40	6	240
28	Gerenciamento de riscos setorial - Imagem	25.06.2019	40	10	400
29	Fluxo de preparo de exames	25.06.2019	60	13	780
30	Circulação de sala operatória	26.06.2019	360	1	360
31	Condutas fisioterapêuticas na extubação do paciente	27.06.2019	60	17	1020
32	Organização de prontuário	27.06.2019	360	1	360
33	Atuação do psicólogo na UTI Neonatal	28.06.2019	60	13	780
34	Gerenciamento de riscos do setor de radiodiagnóstico	28.06.2019	30	14	420
35	Metas de segurança 1 e 2	28.06.2019	30	14	420
36	Atendimento ambulatorial de câncer de cabeça e pescoço	28.06.2019	60	4	240
1	Manual de dietas hospitalares	04 a 11.06.2019	420	1	420
2	Manual de boas práticas de manipulação de alimentos	04 a 11.06.2019	420	1	420
3	Apresentação e utilização do craniótomo elétrico	10.06.2019	60	9	540
4	Limpeza concorrente/PGRSS	11.06.2019	90	3	270
5	Mostrar os resultados dos indicadores do SHL e SADT - Maio/2019	11 a 12.06.2019	60	80	4800
6	Limpeza terminal, manutenção e tratamento de piso	12.06.2019	90	3	270
7	Ética e conduta profissional	12.06.2019	60	7	420
8	Limpeza de geladeira, bebedouro, microondas e elevadores	13.06.2019	90	3	270
9	Uso obrigatório dos EPIS	14.06.2019	90	3	270
10	Programação mensal do cardápio	17 a 18.06.2019	60	30	1800
11	Resultados dos indicadores do mês de maio/2019	17 a 19.06.2019	60	31	1860
12	Mapas de dietas	17 a 18.06.2019	60	6	360
13	Riscos do SHL e as práticas de controle	25 a 26.06.2019	60	74	4440
14	Revisão das ITS: Trajeto e coleta de roupas sujas, secagem, passagem, calandragem e selagem de roupas	25 a 26.06.2019	60	30	1800
15	Gerenciamento de resíduos -PGRSS	26.06.2019	60	19	1140
1	Elementos anormais na urina	03.06.2019	60	2	120
2	Gerenciamento de risco portaria e vigilância	17.06.2019	60	11	660
3	Processos descritos nas IT.HRBA.REC.007. versão 005, IT.HRBA.REC.016. versão 001 e IT.HRBA.REC.014. versão	20 a 30.06.2019	60	39	2340
4	Interação participativa entre recepção e portaria	21 a 30.06.2019	60	50	3000
5	Disseminação de conhecimento adquirido no I Congresso de biomedicina	25 a 27.06.2019	30	10	300

Paloma V. C. Aguiar  
Enfermeira - E.C.  
COREN - PA: 384.478  
*Aguiar*



1	Cursos de libras	04/11/18 e 25.06.2019	1920	34	65280
	<b>TOTAL</b>		<b>10260</b>	<b>1921</b>	<b>194860</b>

HORAS DE TREINAMENTO EXTERNO – JUNHO					
QTD	TEMA	DATA DA REALIZAÇÃO	CARGA HORARIA (minutos)	PARTICIPANTE	CH Total
1	Oficina de alinhamento dos núcleos de vigilância epidemiológica hospitalar (NVEH)	05 a 06.06.2019	960	1	960
2	I Congresso da SOBRASP	05 a 07.06.2019	2160	1	2160
3	I Congresso da sociedade brasileira para a qualidade do cuidado e segurança do paciente seguro	05 a 07.06.2019	3600	1	3600
4	Obesidade	05 a 22.06.2019	3600	1	3600
5	Diálogo setorial -Doação e transplante de órgãos e tecidos no Estado do Pará	06.06.2019	360	1	360
6	Doação e transplante de órgãos e tecidos no Estado do Pará	06.06.2019	360	1	360
7	Curso básico de vigilância em saúde do trabalhador - CBVISAT	10 a 14.06.2019	2400	1	2400
8	Visita técnica e treinamento no laboratório da USP	17 a 28.06.2019	3360	1	3360
9	Conecades 2019 - Congresso nacional dos estudantes de comunicação, contábeis, administração, direito e economia	19 a 23.06.2019	1200	1	1200
10	Curso de excelência no atendimento e hotelaria e I Conferência Norte-Nordeste	26 a 28.06.2019	1200	1	1200
	<b>TOTAL</b>		<b>19200</b>	<b>10</b>	<b>19200</b>

Média de Horas de Treinamento Interno e externo  
03:10

Média de Horas de Treinamento externo  
00:30

Legenda de Cores:	
Direção Geral	13
Direção Técnica	2
Diretoria Adm. e Financeira	19
Diretoria Enfermagem	36
Diretoria Apoio	15
Diretoria SADT	5
Diretoria de Ensino e Pesquisa	1
<b>TOTAL</b>	<b>91</b>

Legenda de Cores:	
EXTERNOS	10

OBS.: As lacunas que estão zeradas (participante e carga horária) foram treinamentos ministrado por profissionais do HRBA para paciente e acompanhantes.

Paloma Aguiar  
Pedagoga da Educação Corporativa

Paloma V. C. Aguiar  
Enfermeira - E.C.  
COREN - PA: 384.478  
*Aguiar*



Secretaria de  
Saúde Pública



GOVERNO DO  
ESTADO DO PARÁ

## 8. ATIVIDADES SOCIAIS

REF.: JUNHO - 2019





## ATIVIDADES VOLTADAS A HUMANIZAÇÃO, SUSTENTABILIDADE E RESPONSABILIDADE SOCIAL.

### • JUNHO VERMELHO - CAMPANHA DE DOAÇÃO DE SANGUE DO HRBA

**Data de início:** 26/06/2019 **Data de término:** 27/06/2019

**Nome da ação ou serviço:** Junho Vermelho - Campanha de Doação de Sangue do HRBA – “Você ainda tem tempo para salvar vidas 2019”.

**Região de atuação (Santarém/Hospital Regional do Baixo Amazonas - HRBA):**  
Mobilização de todos os setores do Hospital

**Objetivo:** Beneficiar pacientes do HRBA e de outros hospitais com necessidade de transfusão sanguínea, através do repasse do material para o HEMOPA.

**Ação ou serviço ofertado:** Captação de sangue.

**Público-alvo:** População em Geral.

**Número de beneficiados:** 70 pessoas

**Resultados obtidos:** Conscientização e suporte para a população em geral.

#### **Descrição:**

Nos dias 26 e 27 de Junho ocorreu a Campanha de Doação de Sangue do HRBA – “Você ainda tem tempo para salvar vidas 2019”. Onde a agência Transfusional do HRBA através dos membros do Comitê Transfusional, Farmacêutica do HRBA e colaboradores do Hemopa STM realizaram a captação de sangue, no qual 70 pessoas, entre colaboradores e acompanhantes de pacientes atendidos no hospital realizaram a doação de sangue.

O material colhido foi encaminhado para o Hemopa STM, com objetivo de beneficiar pacientes do HRBA e de outros hospitais com necessidade de transfusão sanguínea.





- JUNHO SOLIDÁRIO – SEJA UM HERÓI DA SOLIDARIEDADE

**Data de início:** 27/06/2019 **Data de término:** 27/06/2019

**Nome da ação ou serviço:** Junho Solidário – Seja um Herói da Solidariedade

**Região de atuação (Santarém/Hospital Regional do Baixo Amazonas-HRBA):** Hall principal da recepção.

**Objetivo:** Arrecadar roupas, sapatos e alimentos não perecíveis para doar a instituição

**Ação ou serviço ofertado:** Campanha para arrecadar roupas, sapatos e alimentos não perecíveis.

**Público-alvo:** População em geral

**Número de beneficiados:** 100

**Resultados obtidos:** Solidariedade.

**Descrição:**

Durante o período de realização da campanha, foram dispostas caixas ilustrativas “Os doadores – Seja um herói da solidariedade” em áreas estratégicas do Hospital para arrecadação de roupas e sapatos, bem como através de parceria com uma distribuidora local foi solicitado doação de alimentos não perecíveis. Após finalização da campanha foram arrecadados: 317 unidades de alimentos, 125 peças de roupas e 18 pares de calçados.

Para doação do material, foi realizada visitas a três instituições, dentre elas a escolhida foi a Associação Irmã Dulce dos Pobres, localizada em Santarém-PA. A instituição tem como objetivo colaborar com o desenvolvimento e elevação social de pessoas com menor poder aquisitivo, oferecendo a comunidade da região do Bairro de Santo André, ações de cidadania, cultura e educação. A entrega do material arrecadado foi realizada no dia 27 de junho, através de visita a instituição. O hospital teve como representante no repasse das doações, a colaboradora Patrícia Nogueira (Supervisora de Humanização) e Daniele de Sousa (Assistente da Diretoria Geral).







Secretaria de  
Saúde Pública



GOVERNO DO  
ESTADO DO PARÁ

- **ARRAIÁ DO HRBA**

**Data de início:** 28/06/2019 **Data de término:** 28/06/2019

**Nome da ação ou serviço:** Arraiá do HRBA

**Região de atuação (Santarém/Hospital Regional do Baixo Amazonas-HRBA):** Hall principal da recepção.

**Objetivo:** Proporcionar momentos de descontração para o paciente, por meio da realização do “Arraiá do HRBA” e consolidar a cultura de humanização no HRBA.

**Ação ou serviço ofertado:** Campanha para arrecadar roupas, sapatos e alimentos não perecíveis.

**Público-alvo:** Pacientes e acompanhantes

**Número de beneficiados:** 215

**Resultados obtidos:** Pacientes e os acompanhantes desfrutaram de momentos de alegria, desviando sua atenção do quadro patológico em que se encontravam, melhorando a recuperação de sua saúde.

**Descrição:**

No dia 28 de Junho de 2019, das 15h30m às 17h, no Hall principal da Recepção do Hospital Regional do Baixo Amazonas – Dr. Waldemar Penna, foi realizado o Arraiá do HRBA, com objetivo de oferecer aos pacientes um momento de descontração e alegria, onde seus acompanhantes, familiares e colaboradores também participaram.

Durante o evento houve desfile de pacientes caracterizados com roupas caipiras; Dança do Carimbó oferecido pela parceria com o ABC Brincando – IESPES; 5 (cinco) Terapeutas ocupacionais com o apoio de 5 Voluntários realizaram brincadeira de pescaria para 20 crianças, dentre internadas, em atendimento ambulatorial e filhos de pacientes, com entrega de brinquedos, que foram doados para o HRBA através de ação voluntária de membro da sociedade. Houve distribuição de lanches juninos para todos os participantes durante a ação.

No evento participaram 215 pessoas, dentre pacientes, acompanhantes e colaboradores. A equipe técnica, tais com: Enfermeiros, Técnicos de enfermagem e Terapeutas Ocupacionais, prestigiaram o evento, oferecendo assim um suporte aos pacientes que estiveram na ação.

Durante o dia do evento a Rádio HRBA tocou músicas juninas e os copeiros realizaram a entrega das refeições aos internados, com seus carros de transporte de alimentos caracterizados com enfeites juninos.



Secretaria de  
Saúde Pública



GOVERNO DO  
ESTADO DO PARÁ

## 9. NÚCLEO HOSPITALAR DE EPIDEMIOLOGIA-NHE (CD)

REF.: JUNHO - 2019