



RELATÓRIO DE EXECUÇÃO DAS ATIVIDADES DO CONTRATO DE GESTÃO 001/2017 – REF.: 07/2020



07/08/2020

Hospital Regional do Sudeste do
Pará "Dr. Geraldo Veloso"

Relatório de Gestão dos serviços assistenciais prestados no Hospital Regional do Sudeste do Pará "Dr. Geraldo Veloso", no Município de Marabá-PA, pela Pró-Saúde – Associação Beneficente de Assistência Social e Hospitalar, entidade de direito privado sem fins lucrativos, qualificada como Organização Social.

Protocolo

Marabá, 05 de agosto de 2020.

OFÍCIO/DH/OSS/HRSP nº 0563/2020.

À
Secretaria de Estado da Saúde Pública do Pará
Belém, PA.
Exmo. Sr. Rômulo Rodovalho Gomes
Secretário de Estado da Saúde do Pará

Exmo. Sr. Sipriano Ferraz Santos Júnior
Secretária Adjunto de Políticas Públicas de Saúde

Grupo Técnico de Controle e Avaliação da Gestão dos Hospitais Metropolitano e Regionais SESPA –
Secretaria de Estado de Saúde Pública
MD - Coordenadora do Grupo Técnico de Controle e Avaliação da Gestão dos Hospitais Metropolitano e
Regionais

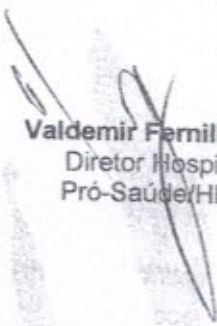
Ref.: Prestação de Contas de julho/2020.


A Pró-Saúde Associação Beneficente de Assistência Social e Hospitalar, Administradora do Hospital Regional do Sudeste do Pará "Dr. Geraldo Mendes de Castro Veloso", por seus representantes que esta subscreve, vêm, respeitosamente, tomando como base as informações administrativas e conforme contrato de prestação de serviços hospitalares, encaminhar para apreciação:

- Mapa de Produção;
- Plano Estatístico;
- Relatório de Produção do SAU – Serviço de Atendimento ao Usuário;
- Relatório de Produção da CCIH – Comissão de Controle de Infecção Hospitalar
- Relatório de Produção da CRO – Comissão de Revisão de Óbito
- Humanização;
- Produção do NEP – Núcleo de Educação Permanente;
- Relação de S.I. A/AIH's/ Cadastro de Serviço no SUS;
- Cadastro de Serviços no SUS – SIA / MACA;
- Apresentação de AIH's;
- Relação SIA – FPO.

Solicitamos aprovação formal do referido relatório de prestação de contas da competência apresentada.

Atenciosamente,


Valdemir Fernille Girato
Diretor Hospitalar
Pró-Saúde/HRSP


Benjamin Ferreira de Sousa Neto
Diretor Administrativo Financeiro
Pró-Saúde/HRSP

www.prosaude.org.br • secretariaadm@hrspprosaude.org.br • (94) 3323-5252
Rodovia PA 150, Altura do Km 07, S/N, Nova Marabá. CEP 68506-670 • Marabá (PA)

Todos os serviços prestados pelo Hospital Regional do Sudeste do Pará são gratuitos e integram o Sistema Único de Saúde (SUS)

FO.HRSP.DH.007-04

1 / 1

Relatório de Execução das Atividades do Contrato de Gestão 001/2017– Ref.: 07/2020

HOSPITAL REGIONAL DO SUDESTE DO PARÁ “DR. GERALDO
VELOSO”

Identificação das partes

CONTRATANTE: Estado do Pará – Secretaria de Estado de Saúde Pública.

GOVERNADOR: Helder Zhluth Barbalho


SECRETÁRIO ESTADUAL DE SAÚDE: Romulo Rodovalho Gomes

UNIDADE: Hospital Regional do Sudeste do Pará “Dr. Geraldo Veloso”


CNPJ: 24.232.886/0073-31

ENDEREÇO: Rod. PA 150, s/n, Altura do Km 07. Nova Marabá – Marabá/PA

DIRETOR HOSPITALAR: Valdemir Fernille Girato



Valdemir Fernille Girato
Diretor Hospitalar



Benjamin Ferreira de Sousa Neto
Diretor Administrativo Financeiro

PRÓ-SAÚDE Associação Beneficente de Assistência Social e Hospitalar

Sumário

1. Introdução.....	000005
2. Metas contratuais	000006
2.1. Metas Quantitativas	000007
2.2. Metas Qualitativas.....	000009
3. Execução do Plano de Trabalho.....	000049
4. Pesquisa de Satisfação do Usuário.....	000060
5. Censo de Origem dos Usuários.....	000107
6. Colaboradores contratados (CLT)	000126
7. Capacitações/Treinamentos.....	000127
8. Atividades Sociais.....	000129
9. Outras informações	000131
10. Agendas Ambulatoriais e SADT.....	000158

1. Introdução

Em atendimento ao Contrato de Gestão nº 001/2017, entre a Secretaria Estadual de Saúde Pública (SESPA) e a Organização Social (OSS) e a PRÓ-SAÚDE - Associação Beneficente de Assistência Social e Hospitalar, entidade sem fins lucrativos, assinado em 17 de setembro de 2017, seguindo o modelo estabelecido pelo Grupo Técnico de Controle e Avaliação dos Hospitais Metropolitanos e Regionais, elaborou o presente relatório.

Este Relatório tem como objetivo demonstrar a atuação da Pró-Saúde no desenvolvimento de suas atividades, do período de julho de 2020, visando à melhoria contínua da qualidade da assistência prestada, a satisfação da população assistida e o alcance das metas contratuais.

Neste mês de julho tivemos uma regularidade nos repasses de custeio que nos possibilitou regularizarmos pagamentos de boa parte dos nossos fornecedores e prestações de serviços em geral e dos pagamentos das empresas prestadoras de serviços médico (serviços prestados e pagos até o dia 20 do mês subsequente) e sempre cumprindo com os atendimentos e todas metas estabelecidas no **Contrato de Gestão nº 001/2017**. Porém, neste mês, devido a **PANDEMIA DO CORONA VIRUS (COVID-19)**, decretada pela **Organização Mundial de Saúde**, em 11 de março de 2020, Ministério da Saúde, todas as diretrizes foram no sentido de enfrentamento do **"NOVO CORONA VIRUS"**, inclusive do **Governo do Estado do Pará**, através do **Decreto nº 609, de 16 de março de 2020** percorrendo também a esfera Municipal.

Diante deste **CENÁRIO DE PANDEMIA** o **Hospital Regional do Sudeste do Pará** foi um dos 10 (dez) Hospitais Referenciados para os **CASOS GRAVES** de Corona Vírus pela **Secretaria de Estado de Saúde do Pará** para toda **Região do Carajás**. Desde então temos desenvolvido ações conjunta com a SESPAs e o 11º CRS/SESPA (Marabá/PA). Todavia, visando atender as orientações da Vigilância Epidemiológica, Ministério da Saúde e Governo do Estado do Pará, através da Secretaria de Estado de Saúde (SESPA). Importante destacar que no mês de julho de 2020, não foram cumpridas metas, face o isolamento imposto pela pandemia provocado pelo coronavírus, causado do covid-19, posto a redução drástica dos pacientes, o que impactam, **diretamente**, no cumprimento de Metas Contratuais de SADT, Ambulatório e Saídas respectivamente, nesta **competência (Julho/2020)**, bem como, merece destacar, conforme anexo, o Ofício 0188/2020/CRR/11ºCRS/SESPA, o qual destaca o retorno das atividades ambulatoriais e SADT na data de 06/07/2020 e ofício nº 0190/2020/ CRR/11ºCRS/SESPA, o qual estabeleceu o retorno progressivo dos atendimentos no importe de 50% de sua capacidade, ambos encaminhados pela direção do 11º centro de regulação de Marabá/PA. Todavia, solicitamos que não sejam objetos de **GLOSAS** baseada em detrimento dos fatos e justificativas narradas acima e na Lei Federal nº 13.992/2020, sancionada em 22 de abril de 2020, que suspendeu por 120 (cento e vinte) dias a contar de 01 de março do ano corrente, a obrigatoriedade da manutenção das metas quantitativas e qualitativas contratualizadas pelos prestadores de serviços de Saúde no âmbito do sistema Único de Saúde (SUS).

A Pró-Saúde reforça, mais uma vez, o seu cumprimento junto a população do Estado do Pará e com nossa Contratante (Secretaria de Estado de Saúde Pública do Estado do Pará – SESPAs) no gerenciamento, operacionalização e execução das ações e serviços de saúde, no **Hospital Regional do Sudeste do Pará**.

2. Metas contratuais

De acordo com o contrato de gestão de 001/2017 firmado entre CONTRATANTE e a Pró-Saúde, foram estabelecidas as metas quantitativas e qualitativas, bem como a metodologia de apuração do seu cumprimento de acordo com os objetivos a serem alcançados.

Assim, as metas estipuladas são tratadas como objetivo a ser alcançado através da implantação de metodologias de trabalho que proporcionem o aperfeiçoamento contínuo de processos operacionais, promovendo a melhoria da qualidade assistencial e a satisfação da população atendida.

A fim de viabilizar o enfrentamento dos desafios, a Pró-Saúde qualifica suas equipes de trabalho nos diversos níveis: Diretivo, Gerencial e Operacional. Assim, podemos afirmar que dotamos de um time capaz de vencer os desafios propostos e alcançar as metas estabelecidas.

O Hospital Regional do Sudeste do Pará “Dr. Geraldo Veloso” tem como **Negócio** “Assistência Hospitalar referenciada”, **Missão** “Proporcionar assistência hospitalar em média e alta complexidade com qualidade, segurança aos usuários do sudeste do Pará” **Visão** “Ser reconhecido como serviço de qualidade em saúde com integridade e sustentabilidade das práticas institucionais” e **Princípios** como: **Humanização**: Acolher com respeito, cordialidade e igualdade; **Qualidade**: Compromisso com a melhoria contínua; **Credibilidade**: Confiabilidade e resolução na assistência de pronto atendimento e **Segurança** – Promover gestão de riscos e perigos.

2.1. Metas Quantitativas

Mapa de Produção: Contempla a produção consolidada referente ao mês de julho de 2020.

Produção Consolidada Julho de 2020

ALTAS HOSPITALARES

HOSPITALIZAÇÃO	TOTAL DE SAÍDAS		ÓBITOS	PACIENTES/DIA	LEITOS OPERACIONAIS
	REALIZADO	CONTRATADO			
CLÍNICA MÉDICA	89	-	1	694	23
CLÍNICA CIRÚRGICA FEMININA	4	-	2	315	31
CLÍNICA CIRÚRGICA MASCULINA	8	-	6	-	-
CLÍNICA CARDIOLÓGICA	18	-	-	121	8
CLÍNICA PEDIÁTRICA	28	-	-	256	11
CLÍNICA OBSTÉTRICA	7	-	-	27	4
UTI ADULTA	13	-	10	396	20
UTI PEDIÁTRICA	11	-	-	229	9
UTI NEONATAL	12	-	2	279	9
TOTAL	190	-	21	2.317	115

*Neste mês tivemos 13 Altas de UTI Adulto sendo elas: 10 Óbitos e 3 Altas Administrativas.

TOTAL GERAL DE SAÍDOS 190

ATIVIDADE CIRÚRGICA

ATIVIDADE CIRÚRGICA*	ELETIVA	URGENTE	TOTAL	CIRURGIA	PARTOS
	-	109	109	4	4

*Realizadas 109 intervenções Cirúrgicas com um total de 117 Procedimentos Cirúrgicos. Usadas 134 Anestésias. Neste mês houve 4 partos.

ATENDIMENTO AMBULATORIAL

ESPECIALIDADES	1ª CONSULTA	CONSULTAS SUBSEQUENTES	MENSAL		TOTAL REALIZADO + ABSENTEÍSMO
			TOTAL	ABSENTEÍSMO	
BUÇO-MAXILO	30	12	42	1	43
CARDIOLOGIA	75	15	90	5	95
CIRURGIA GERAL	65	13	78	2	80
CIRURGIA PEDIÁTRICA	12	18	30	-	30
CIRURGIA VASCULAR	6	12	17	-	17
FONOAUDILOGIA	7	2	9	-	9
TERAPIA OCUPACIONAL	5	17	22	2	24
FISIOTERAPIA	12	34	46	4	50
OBSTÉTRICA	13	30	43	-	43
INFECTOLOGIA	1	-	1	-	1
NUTRIÇÃO	1	-	1	-	1
NEUROCIRURGIA	81	38	117	5	122
NEFROLOGIA	170	46	216	1	217
MÉDICA	10	-	10	-	10
OFTALMOLOGIA	56	21	76	-	76
ORTOPEDIA	103	95	198	12	210
OTORRINOLARINGOLOGISTA	45	8	53	-	53
PEDIATRIA	8	16	24	-	24
PLÁSTICA	3	5	8	-	8
UROLOGIA	13	50	63	2	65
SUB TOTAIS	714	430	1.144	34	1.178

TOTAL DE CONSULTAS REALIZADAS 1.144

TOTAL DE CONSULTAS REALIZADAS + ABSENTEÍSMO 1.178

ATENDIMENTO DE URGÊNCIA

ATENDIMENTO DE URGÊNCIA	Nº DE PACIENTES INTERNADOS	Nº DE PACIENTES NÃO INTERNADOS	TOTAL	CONTRATADO	ÓBITOS NO PA, < 24 HORAS
	182	169	351	-	-

SAPT

	NÚMERO DE EXAMES				
	PACIENTES DO HOSPITAL	EXTERNOS	TOTAL REALIZADO	ABSENTEÍSMO	TOTAL REALIZADO + ABSENTEÍSMO
ANÁLISES CLÍNICAS	9.682	1.847	11.329	-	11.329
RAIOS-X	495	45	540	-	540
TOMOGRAFIA	280	331	611	-	611
ULTRA-SONOGRAFIA	27	109	136	-	136
RESSONÂNCIA MAGNÉTICA	-	-	-	-	-
ENDOSCOPIA	-	-	-	-	-
ERGOMETRIA	-	51	51	-	51
ECCARDIOGRAMA	2	62	64	-	64
ELETROCARDIOGRAMA	-	27	27	-	27
HEMODIÁLISES	4	-	4	-	4
HEMOTERAPIA	106	-	106	-	106
SOROLOGIAS	-	1.951	1.951	-	1.951
TOTAL	10.596	4.223	14.819	-	14.819

Hemodálises

SESSÕES	Hemodálises				
	PACIENTES DO HOSPITAL	EXTERNOS	TOTAL REALIZADO	ABSENTEÍSMO	TOTAL REALIZADO + ABSENTEÍSMO
	4	198	202	-	202

Telemedicina

AMBULATORIO	Telemedicina				
	PACIENTES DO HOSPITAL	EXTERNOS	TOTAL REALIZADO	ABSENTEÍSMO	TOTAL REALIZADO + ABSENTEÍSMO
	-	-	-	-	-

TOTAL DE EXAMES REALIZADOS 14.819

TOTAL DE EXAMES REALIZADOS + ABSENTEÍSMO 14.819

Marabá, 05 de Agosto de 2020.

Valdemir Ferreira Girato
Diretor Hospitalar

Cristiano Francisco Barbosa
Diretor Técnico

Benjamin Ferreira de Sousa Neto
Diretor Administrativo Financeiro

000003


2.2. Metas Qualitativas

Comissão de Revisão de Óbitos: Consta neste relatório mensal as taxas de mortalidade operatória, com análises e taxa de cirurgia de urgência, conforme definido no mapa resumido avaliação da parte variável do Manual para Avaliação dos Indicadores.

Fonte: Comissão de Revisão de Óbitos/HRSP


Taxa de Mortalidade Operatória - Classificados por ASA 1

(Cassiano Francisco Barbosa)



Taxa de Mortalidade Operatória - Classificados por ASA 2

(Cassiano Francisco Barbosa)



Jr


Taxa de Mortalidade Operatória - Classificados por ASA 3

(Cassiano Francisco Barbosa)



Taxa de Mortalidade Operatória - Classificados por ASA 4

(Cassiano Francisco Barbosa)






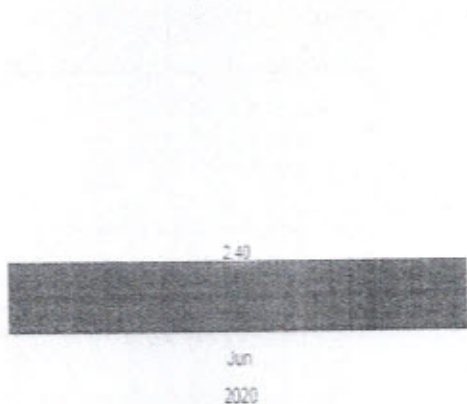
Taxa de Mortalidade Operatória - Classificados por ASA 5

(Cassiano Francisco Barbosa)

Histórico



Evolução



Consolidado




Resultado


Taxa de Cirurgia de Urgência

(Deijo Alves dos Santos)

Histórico



Evolução



Consolidado



Resultado

Comissão de Controle de Infecção Hospitalar: Consta neste relatório mensal as taxas e análises dos indicadores pertinentes ao controle de infecção hospitalar, assim como, as reuniões e atividades realizadas no período, conforme definido no mapa resumido avaliação da parte variável do Manual para Avaliação dos Indicadores.

Fonte: Comissão de Controle de Infecção Hospitalar/HRSP

1 INTRODUÇÃO

O termo infecções hospitalares vem sendo substituído nos últimos anos pelo termo Infecções Relacionadas à Assistência à Saúde (IRAS), no qual a prevenção e o controle das infecções passam a ser considerados para todos os locais onde se presta o cuidado e a assistência à saúde.

Fatores individuais, como extremos de idade (recém-nascidos ou idosos), obesidade, desnutrição, diabetes, uso de alguns medicamentos (quimioterápicos) e fumo. Além dos fatores relacionados ao paciente, outros fatores podem contribuir e aumentar a chance de adquirir infecções, como por exemplo, o tempo de permanência do paciente nos serviços de saúde (pois quanto maior o tempo de internação, maior o risco de se adquirir infecções), a necessidade de procedimentos invasivos (como o uso de sondas e cirurgias) e o uso excessivo de antibióticos, favorecem a quebra de proteção do organismo, aumentando a chance de infecção.

O diagnóstico das IRAS é feito com base em critérios definidos por agências de saúde nacional e estrangeira, como o Centro de Vigilância Epidemiológica (CVE), a Agência Nacional de Vigilância Sanitária (ANVISA) e os Centers for Disease Control and Prevention (CDC), dos Estados Unidos.

Mesmo quando se adotam todas as medidas conhecidos para prevenção e controle de IRAS, certos grupos apresentam maior risco de desenvolver uma infecção. Entre esses casos estão os pacientes em extremos de idade, pessoas com diabetes, câncer, em tratamento ou com doenças imunossupressoras, com lesões extensas de pele, submetidas a cirurgias de grande porte ou transplantes, obesas e fumantes.

O monitoramento das IRAS permite que os processos assistenciais sejam aprimorados e que o risco dessas infecções possam ser reduzidos.

Este relatório mensal do mês de julho de 2020 apresenta as atividades planejadas e executadas pelo Serviço de Controle de Infecção Hospitalar (SCIH) e Comissão de Controle de Infecção Hospitalar (CCIH) do Hospital Regional do Sudeste do Pará "Dr. Geraldo Mendes de Castro Veloso", bem como os dados tabulados pelo SCIH no período de julho de 2020, em conformidade ao Programa de Controle de Infecção Hospitalar do HRSP, pautado na Portaria 2616/98.

Estes dados foram coletados pelo SCIH através de Busca Ativa nas Unidades de Internação e nas Unidades de Terapia Intensiva (Neonatal, Pediátrica e Adulta), além das



HOSPITAL REGIONAL
DO SUDESTE DO PARÁ
DR. GERALDO VELOSO



PRÓ-SAÚDE
ASSOCIAÇÃO RENOVADORA DE
ASSISTÊNCIA SOCIAL E HOSPITALAR

SECRETARIA DE
SAÚDE PÚBLICA



GOVERNO DO
PARÁ

buscas fonadas, outros dados foram repassados pelos setores de apoio do serviço como Centro Cirúrgico, Farmácia, Laboratório e SESMT.





3 ATIVIDADES DESENVOLVIDAS

- **Reuniões mensais:** A enfermeira do SCIH Erika Nascimento no dia 23 de julho de 2020 as 14:00H deu início a reunião dando feedback das ações anteriores, em seguida apresentou os indicadores do SCIH e as atividades desenvolvidas pelo Núcleo Hospitalar de Epidemiologia (NHE) por meio de slides, os mesmos foram discutidos em conjunto com os membros da comissão analisando as causas e criando ações de melhoria com base nos dados apresentados. A ata e lista de presença da mesma encontram-se disponível em anexo.
- **Composição da Comissão de Controle de Infecção Hospitalar:** No presente mês, não houve alteração na composição da comissão.
- **Vigilância Epidemiológica:** No transcorrer do mês de julho foram encaminhadas 58 notificações para a Vigilância Epidemiológica Municipal de Marabá os casos de agravo à saúde, referidos de outros municípios e outros hospitais inseridos na área da 11ª Regional de Saúde sendo estes: 01 Leishmaniose Visceral, 01 AIDS e 56 Síndromes Respiratória Aguda Grave (SRAG/COVID-19). No último mês o NHE encaminhou à Vigilância Epidemiológica Municipal as notificações negativas de agravo à saúde e notificações de Doenças Diarréicas Agudas, correspondente as semanas epidemiológicas do ano de 2020 de número 27 a 31 relatando a não ocorrência de: tétano acidental e tétano, paralisia flácida menor de 15 anos, eventos adversos pós vacinação, e meningite meningocócica nesta unidade hospitalar e nenhum caso de doença diarreica aguda.
- **Vigilância Sanitária:** No mês de julho foram admitidos 192 usuários, com 190 saídas e 2317 pacientes/dia. Foram notificadas 07 IRAS. Encaminhada a taxa de infecção hospitalar para a Vigilância Sanitária Municipal, Regional, Estadual e para o FORMSUS do MS, para contribuir com a vigilância das taxas e índices de infecção hospitalar desta instituição.
- **Programa de uso racional de antimicrobianos:** Neste mês de julho foram auditadas 3796 prescrições de antimicrobianos, destas 3342 foram de uso



terapêutico e 454 de uso profilático, todas as prescrições foram validadas pelo Dr. Cassiano Francisco Barbosa - Diretor Técnico / Presidente da CCIH.

- **Acidente de Trabalho:** No mês de julho foram registrados e acompanhados pelo SCIH e SESMT 01 acidente de trabalho ocorrido em todo o Hospital Regional do Sudeste do Pará, sendo este 01 com risco biológico.
- **Treinamentos do Período:** Nos dias 09 e 13 de julho foi realizado pela técnica de enfermagem do SCIH para equipe assistencial orientação referente ao preenchimento adequado do formulário do bundle de inserção da SVD (Em anexo listas de frequência).
No dia 16 de julho foi realizado pela enfermeira Nayane de Aguiar orientação referente a importância da adesão ao bundle de prevenção a IPCS, quais as medidas necessárias para Infecção primária de corrente sanguínea, incluindo a higienização das mãos, a desinfecção dos conectores e validade dos equipos. (Em anexo listas de frequência).
No dia 22 de julho foi realizado pela enfermeira Lorena Fachetti orientação sobre as diretrizes da CCIH. (Em anexo listas de frequência).
- **Visita técnica:** No presente mês não foram realizadas visitas técnicas.
- **Controle de pragas:** Realizamos o acompanhamento e orientação para o cumprimento do cronograma de Desinsetização e Desratização conforme contrato com a empresa prestadora de serviços, bem como o acompanhamento e discussão dos resultados da coleta e análise de água para posterior validação dos resultados.

4 ANÁLISE DOS DADOS

Neste item iremos relatar uma breve análise dos indicadores, com o objetivo de organizar de forma sintetizada os dados coletados nas buscas ativas realizadas diariamente nas Unidades de Terapia intensiva e unidades de internação com o objetivo e metas propostas, além de disseminar boas práticas.

Iremos dar início com o gráfico de Higienização das mãos que vem apresentando um aumento nos últimos três meses, estando assim dentro da meta desde então.

No Brasil, para normatizar as ações correlacionadas à prevenção e controle de infecções hospitalares, a portaria n. 2.616 de 1998 do Ministério da Saúde, dispõe sobre as ações mínimas e necessárias, com vistas à redução máxima possível da incidência e gravidade das infecções em âmbito hospitalar.

A higienização das mãos é reconhecida mundialmente como uma medida primária, mas muito importante, no controle de infecções relacionadas à assistência à saúde. Por esse motivo, tem sido considerada como um dos pilares da prevenção e do controle de infecções nos serviços de saúde, incluindo aquelas decorrentes da transmissão cruzada de microrganismos multirresistentes. Estudos sobre o tema mostram que a adesão dos profissionais de saúde às práticas de higienização das mãos de forma constante e na rotina diária ainda é baixa, devendo ser estimulada para tornar esses profissionais conscientes da importância de tal hábito.


4.1 TAXA DE ADESÃO A HIGIENIZAÇÃO DAS MÃOS (OMS)

No presente mês houve um aumento na taxa de higienização das mãos atingimos a meta do indicador com um percentual de 84,96%.

Para garantirmos a meta estabelecida e conseqüentemente melhorar a assistência prestada aos usuários, o SCIH tem atuado intensificando o número de observações e de intervenções imediatas educacional, o que mostrou-se bastante eficaz para melhora da adesão à HM e sustentabilidade do processo. É válido ressaltar que houve mudanças na cultura da organização do serviço e nas ações dos profissionais que estão visando principalmente a realização de boas práticas, a segurança do paciente e a qualidade no serviço de saúde, sendo a higienização das mãos um dos seus pontos principais. Podemos relacionar o aumento da taxa de higiene das mãos a redução da densidade de IRAS na instituição.



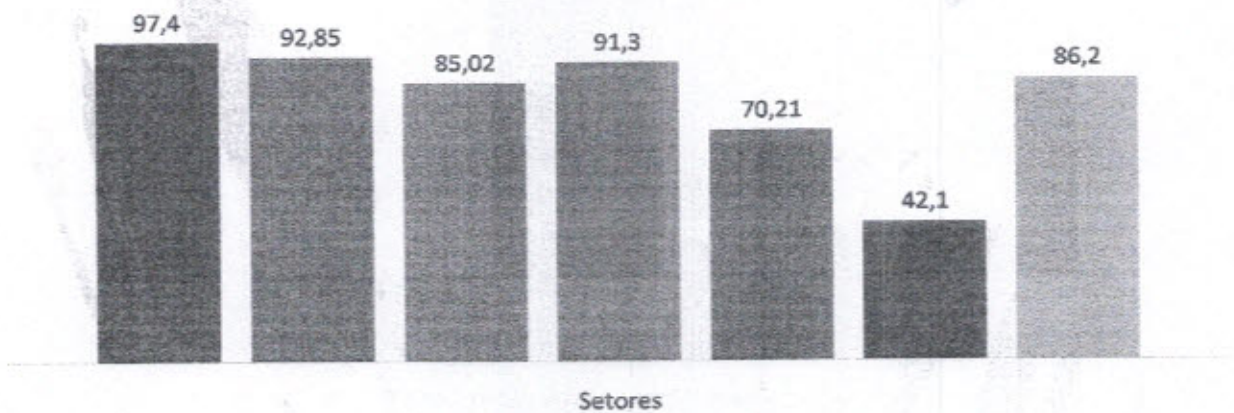
GRÁFICO 01: Taxa de adesão a higienização das mãos (OMS)



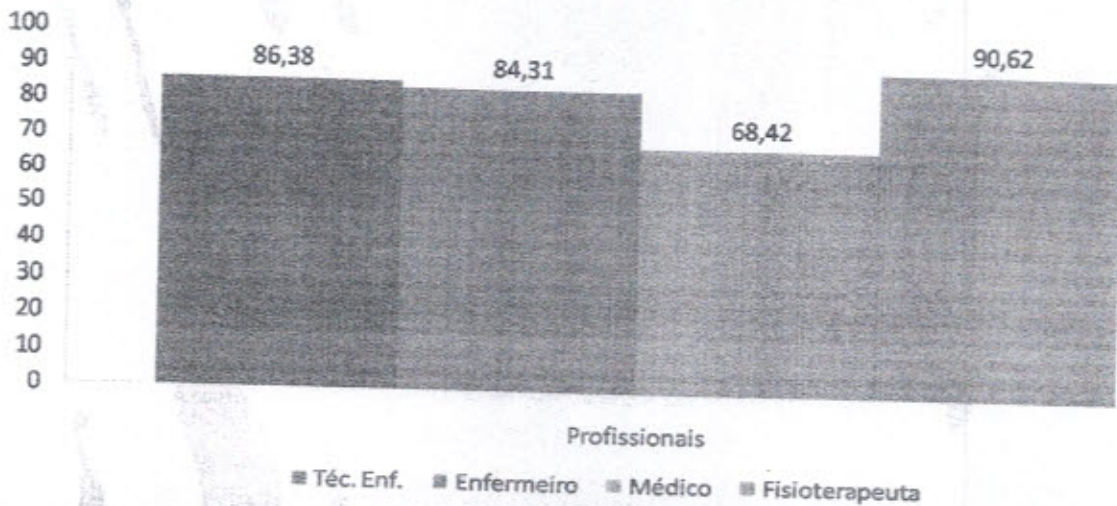
Fonte: Serviço de Controle de Infecção Hospitalar (SCIH) HRSP

- Estratificação de higienização das mãos por setor:

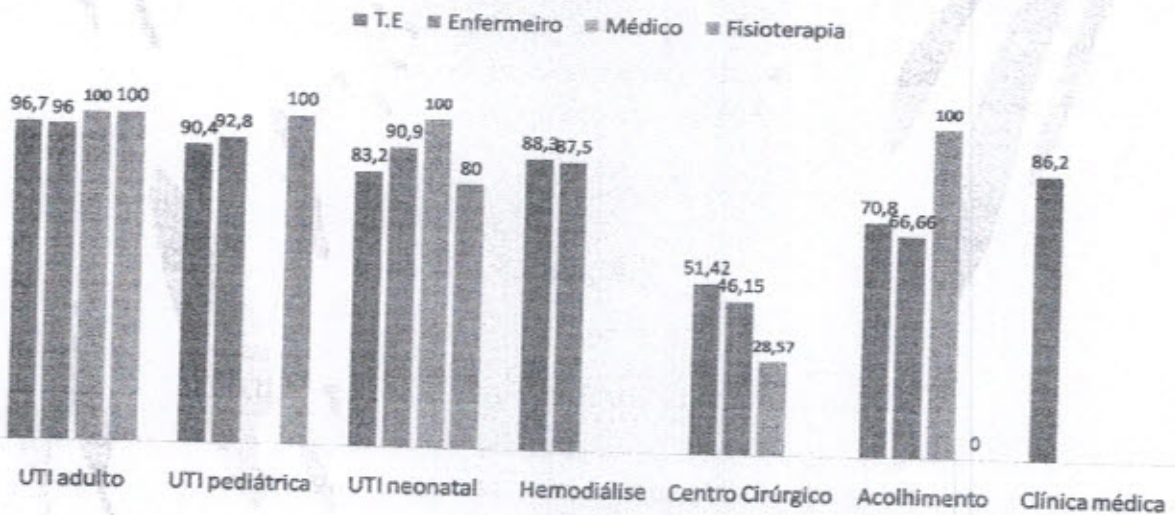
■ UTI adulto ■ UTI pediátrica ■ UTI neonatal ■ TRS ■ Acolhimento ■ Centro Cirúrgico ■ Cl. Médica



- Estratificação de higienização das mãos por categoria profissional:



- Estratificação de higienização das mãos por setor e categoria profissional:



Abaixo uma tabela e gráfico referente à taxa global de infecção hospitalar dos últimos três meses e a associação com óbitos, sendo citado como taxa de letalidade. Pode-se observar que no presente mês houve uma redução no quantitativo de infecções em relação aos meses anterior, visto que houve uma redução no número de paciente/dia. O indicador vem se mantendo dentro da meta considerando a média brasileira.

Em relação à taxa de letalidade não ocorreram óbitos em usuários que apresentaram IRAS.

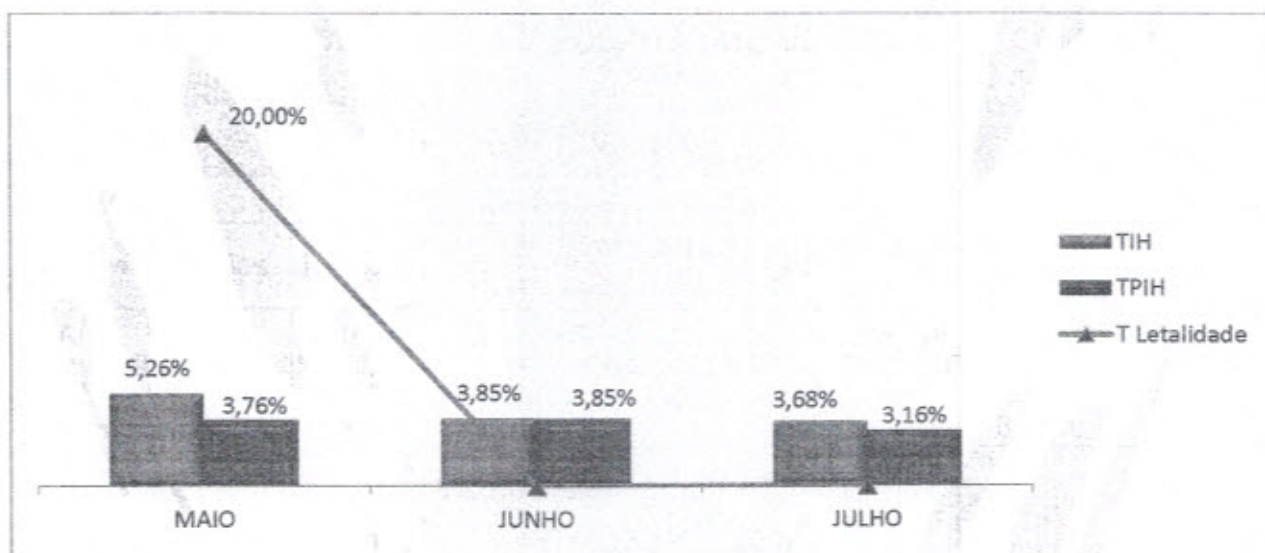
4.2 TAXA GLOBAL DE INFECÇÃO HOSPITALAR, DE PACIENTE COM INFECÇÃO HOSPITALAR E LETALIDADE

TABELA 01: Evolução maio, junho e julho de 2020.

Meses	Saídas	PCTDia	IH	PIH	Óbitos IH	DIH	TIH	TPIH	T Letalidade
MAI	133	2019	7	5	1	3,47	5,26%	3,76%	20,00%
JUN	156	2106	6	6	0	2,85	3,85%	3,85%	0,00%
JULHO	190	2317	7	6	0	3,02	3,68%	3,16%	0,00%

Fonte: Serviço de Controle de Infecção Hospitalar (SCIH) HRSP

GRÁFICO 02: Evolução maio, junho e julho de 2020.




Fonte: Serviço de Controle de Infecção Hospitalar (SCIH) HRSP

4.3 DISTRIBUIÇÃO PERCENTUAL GLOBAL DAS INFECÇÕES HOSPITALARES POR LOCALIZAÇÃO TOPOGRÁFICA NO PACIENTE IH (%) HRSP.

Em seguida um gráfico referente à taxa global de Infecção de Sítio Cirúrgico dos últimos três meses. Está sendo intensificado juntamente com a equipe assistencial a comunicação sobre os usuários que apresentam sinais de infecção de sítio cirúrgico, acionando o SCIH em momentos oportunos, como em casos de secreção purulenta em ferida operatória. No último mês ocorreram 03 ISC, sendo 02 na UTI neonatal e 01 na UTI adulto, um aumento importante em relação ao mês anterior, além disto ocorreram 110 cirurgias, numero reduzido em relação aos meses anteriores devido a pandemia.


GRÁFICO 03: Índice de Infecção de Sítio Cirúrgico (ISC)



Fonte: Serviço de Controle de Infecção Hospitalar (SCIH) HRSP

Abaixo o gráfico global de Infecção de Corrente Sanguínea associada à CVC (IPCS – CVC), no mês de abril e maio não houve casos de Infecção Primária de Infecção de Corrente Sanguínea associada à CVC, sendo que no mês de junho houve 02 casos de IPCS-CVC na UTI neonatal e em julho 01 caso na UTI neonatal.

GRÁFICO 04: Densidade de Incidência de Infecção de Corrente Sanguínea associada à CVC.




Fonte: Serviço de Controle de Infecção Hospitalar (SCIH) HRSP

Com relação à densidade de Incidência de Pneumonia Associada à Ventilação Mecânica no mês de abril ocorreram 05 casos de PAV, sendo 04 na UTI adulto e 01 na UTI neonatal, no mês de maio ocorreram 04 casos de PAV, sendo 03 na UTI Adulto e 01 na UTI neonatal, no mês de junho ocorreram dois casos de PAV sendo 01 na UTI adulto

e 01 na UTI neonatal e no mês de julho 01 caso, sendo o mesmo na UTI adulto. Abaixo, gráfico ilustrando tais taxas.


GRÁFICO 05: Densidade De Incidência De Pneumonia Associada à Ventilação Mecânica.



Fonte: Serviço de Controle de Infecção Hospitalar (SCIH) HRSP

Relacionando a densidade Global de Infecção do Trato Urinário associado à SVD, nos meses de abril e maio não houve casos de Infecção do trato urinário associado a CVD, no mês de junho e julho ocorreram 01 caso de ITU-SVD ambos meses na UTI Adulto.

GRÁFICO 06: Densidade de Incidência de ITU associada a Cateter Vesical



Fonte: Serviço de Controle de Infecção Hospitalar (SCIH) HRSP

4.4 DISTRIBUIÇÃO PERCENTUAL GLOBAL DE INFECÇÃO HOSPITALAR E DE PACIENTE COM INFECÇÃO HOSPITALAR POR UNIDADE DE INTERNAÇÃO (%)

Na tabela abaixo é possível identificar que na UTI adulto ocorreram 03 IRAS (01 PAV, 01 Infecção do Trato Urinário associado a SVD e 01 Infecção de Sítio Cirúrgico de ferida Operatória) e 04 IRAS na UTI neonatal (01 Infecção de Corrente Sanguínea associado a CVC, 02 Infecções de Sítio Cirúrgico de ferida Operatória e 01 Infecção de Corrente Sanguínea não associada ao CVC).


TABELA 2: Taxa Global de Infecção Hospitalar e de Paciente com Infecção Hospitalar por Unidade de Internação (%)

jul/20	Saídas	IH	PIH	TIH	TPIH	ISC	ICS	ITR	ITU	OUTRA
UTI Adulto	13	3	3	23%	23,08%	0	0	2	1	0
UTI Neo	12	4	3	33%	25,00%	0	2	1	0	0
UTI Ped	11	0	0	0%	0%	0	0	0	0	0
C. Médica	89	0	0	0%	0,00%	0	0	0	0	0
C. Cirúrgica	12	0	0	0%	0%	0	0	0	0	0
C. Cardio	18	0	0	0%	0,00%	0	0	0	0	0
C. Obstétrica	7	0	0	0%	0%	0	0	0	0	0
C. Pediátrica	28	0	0	0%	0,00%	0	0	0	0	0

Fonte: Serviço de Controle de Infecção Hospitalar (SCIH) HRSP

Legenda:	Legenda:	Paciente dia
	IH	Infecção Hospitalar
	PIH	Paciente com Infecção Hospitalar
	DIH	Densidade de Infecção Hospitalar
	TIH	Taxa de Infecção Hospitalar
	TPIH	Taxa de Paciente com Infecção Hospitalar
	T Letalidade	Taxa de Letalidade

GRÁFICO 07: Taxa Global de Infecção Hospitalar e de Paciente com Infecção Hospitalar por Unidade de Internação (%)



Fonte: Serviço de Controle de Infecção Hospitalar (SCIH) HRSP

4.5 DISTRIBUIÇÃO GLOBAL DE INFECÇÃO DE SÍTIO CIRÚRGICO POR POTENCIAL DE CONTAMINAÇÃO

Na tabela abaixo observamos que no presente mês foram realizadas 109 cirurgias e ocorreram 03 infecções de sítio cirúrgico. A redução de cirurgias ocorreu por ocasião da pandemia de COVID-19

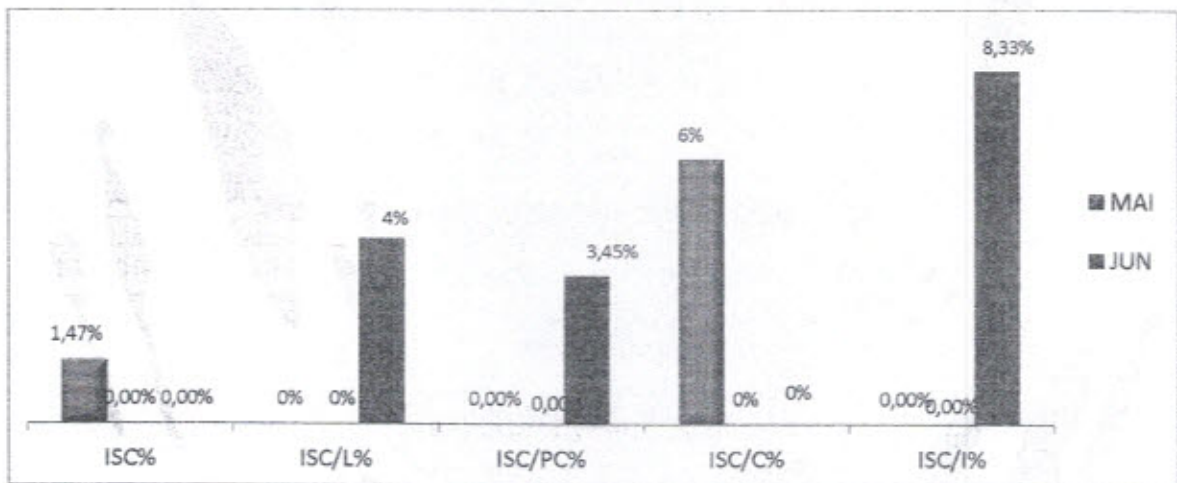
TABELA 3: Taxa de Infecção de Sítio Cirúrgico por Potencial de Contaminação

Mês	CIR	L	PC	C	I	ISC	ISC/L%	ISC/PC%	ISC/C%	ISC/I%	ISC%	ISC/L%	ISC/PC%	ISC/C%	ISC/I%
MAI	68	28	19	16	5	1	0	0	1	0	1,47%	0%	0,00%	6%	0,00%
JUN	83	42	19	16	6	0	0	0	0	0	0,00%	0%	0,00%	0%	0,00%
JULHO	109	23	29	29	12	0	1	1	0	1	0,00%	4%	3,45%	0%	8,33%

Fonte: Serviço de Controle de Infecção Hospitalar (SCIH) HRSP



GRÁFICO 08: Taxa de Infecção de Sítio Cirúrgico por Potencial de Contaminação




Legenda:

IH	Infecção Hospitalar
PIH	Paciente com Infecção Hospitalar
TIH	Taxa de Infecção Hospitalar
TPIH	Taxa de Paciente com Infecção Hospitalar
ISC	Infecção de Sítio Cirúrgico
ICS	Infecção de Corrente Sanguínea
ITR	Infecção de Trato Respiratório
ITU	Infecção de Trato Urinário

Abaixo gráfico referente à porcentagem de Infecção de Sítio Cirúrgico detectadas durante a busca fonada.

GRÁFICO 9: Porcentagem de Infecção de Sítio Cirúrgico detectadas durante a busca fonada.



Fonte: Serviço de Controle de Infecção Hospitalar (SCIH) HRSP

4. 6 DENSIDADE DE INCIDÊNCIA DE INFECÇÃO HOSPITALAR GERAL

Infecção Hospitalar (IH) é aquela adquirida após a admissão do paciente e que se manifesta durante a internação ou após a alta, quando puder ser relacionada com a internação ou procedimentos hospitalares. O monitoramento das IRAS permite que os processos assistenciais sejam aprimorados e que o risco dessas infecções possa ser reduzido.

Mesmo quando se adotam todas as medidas conhecidas para prevenção e controle de IRAS, certos grupos apresentam maior risco de desenvolver uma infecção. Entre esses casos estão os pacientes em extremos de idade, pessoas com diabetes, câncer, em tratamento ou com doenças imunossupressoras, com lesões extensas de pele, submetidas a cirurgias de grande porte ou transplantes, obesas e fumantes.

Nesse sentido, a higienização das mãos é um procedimento essencial. O nosso processo é baseado nas recomendações da OMS, que considera a necessidade de higienização das mãos, por todos os profissionais de saúde em cinco momentos diferentes, incluindo antes e depois de qualquer contato com o paciente.

Foi ilustrado no gráfico abaixo que no mês de julho ficamos dentro da meta estabelecida institucionalmente, com o quantitativo de 07 infecções relacionadas à assistência à saúde. Para que continuemos com taxas reduzidas de IRAS, são

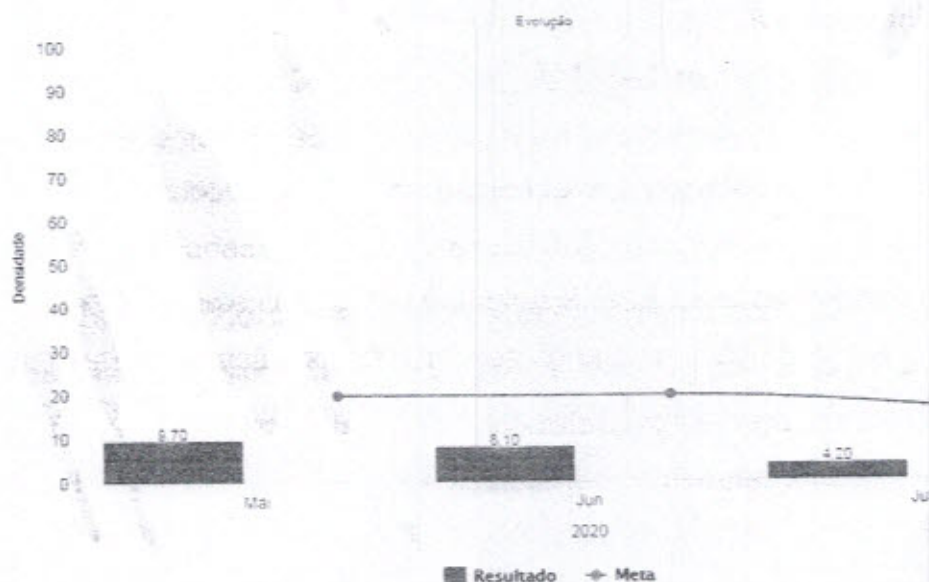
desenvolvidas atividades no cotidiano para garantimos uma assistência mais segura e com qualidade.

Estão sendo desenvolvidas ações extras da comissão, além das desenvolvidas rotineiramente pelo SCIH, como busca ativa, análise dos resultados de culturas de material biológico, controle de antimicrobiano, vigilância de pacientes admitidos com mais de 48 horas de internação na instituição de origem e educação continuada. No mês de julho foram realizadas:

- Integração sobre as diretrizes do SCIH com os colaboradores admitidos;
- Orientações sobre higienização das mãos;
- Orientações sobre precauções e isolamento;
- Investigações de óbito de mulheres em idade fértil, materna e óbito infantil;
- Auditorias de higienização das mãos em todos os setores assistenciais;
- Conversa com acompanhantes e usuários sobre higienização das mãos;
- Observação dos indicadores de processo dos Bundles de Prevenção de IPCS,

PAV e ITU;

GRÁFICO 10: Densidade de Incidência de Infecção Relacionada à Assistência à Saúde – IRAS



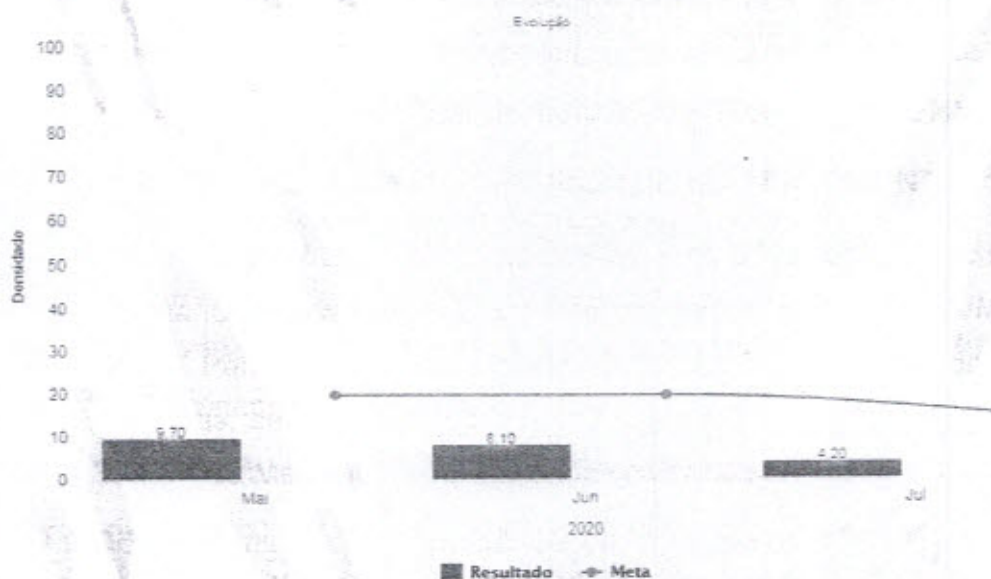
Fonte: Serviço de Controle de Infecção Hospitalar (SCIH) HRSP

4.7 INFEÇÃO HOSPITALAR EM UNIDADES DE TERAPIA INTENSIVA

4.7.1 INFEÇÃO HOSPITALAR UNIDADE DE TERAPIA INTENSIVA - ADULTO

No mês de julho tivemos 03 casos de IRAS na UTI adulto, sendo estas: 01 Infecção do Trato Urinário associado a SVD, 01 Pneumonia não associada a VM e 01 Infecção de Sítio Cirúrgico. Para se manter dentro da meta, ações de melhoria e com intenção corretiva foram realizadas, sendo orientações sobre higiene oral adequada em usuários fazendo uso de Ventilação Mecânica e quanto a inserção adequada do CVC.


GRÁFICO 11: Densidade de Incidência de Infecção na UTI Adulto



Fonte: Serviço de Controle de Infecção Hospitalar (SCIH) HRSP


O gráfico abaixo demonstra uma tendência positiva, pois não houve casos de IPCS-CVC na unidade. Para se manter dentro da meta, ações de melhorias estão sendo realizadas no setor, abordando a importância do preenchimento do bundle de inserção e quanto a realização de intervenções quando necessário, além disso se estabeleceu uma cultura de segurança no que diz respeito a manutenção do CVC.

GRÁFICO 12: Densidade de Incidência de Infecção Primária de Corrente Sanguinea Associada a CVC – UTI Adulto.



Fonte: Serviço de Controle de Infecção Hospitalar (SCIH) HRSP

GRÁFICO 13: Taxa de Utilização de CVC – UTI Adulto.




Fonte: Serviço de Controle de Infecção Hospitalar (SCIH) HRSP

4.7.2 INFECÇÃO HOSPITALAR NA UNIDADE DE TERAPIA INTENSIVA – PEDIÁTRICA


O gráfico abaixo elucida o quantitativo de Infecções Relacionadas à Assistência a Saúde na UTI pediátrica, observa-se que no presente mês não ocorreu casos de IRAS na UTI pediátrica. Para sustentar estes resultados, pois a meses este indicador bate meta, orientações foram dadas para a equipe no que diz respeito prevenção de IRAS.

GRÁFICO 14. Densidade de Incidência de Infecção na UTI Pediátrica



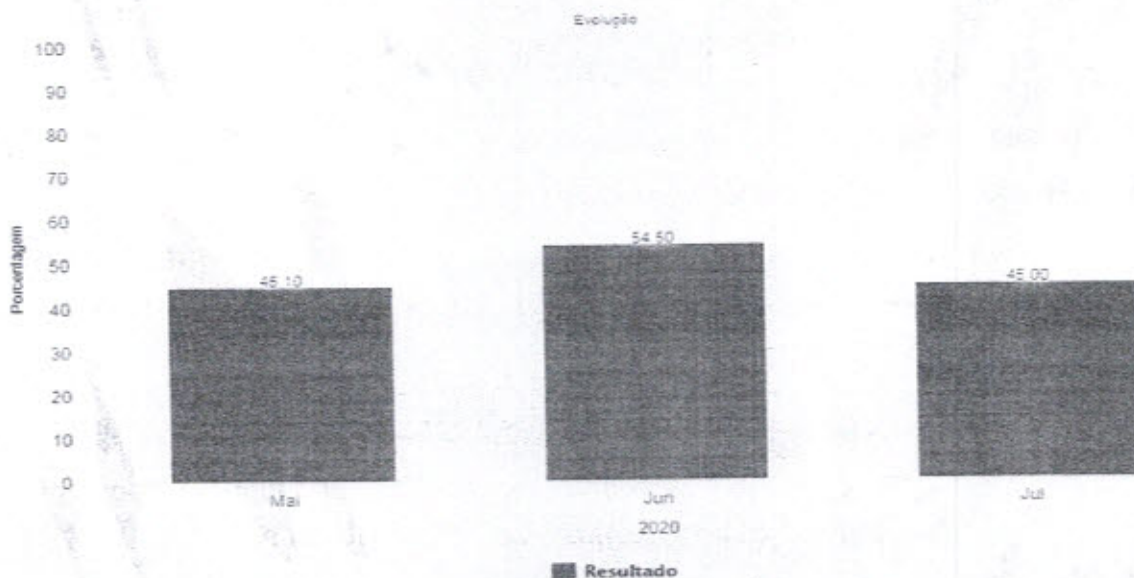
Fonte: Serviço de Controle de Infecção Hospitalar (SCIH) HRSP

GRÁFICO 15: Densidade de Incidência de Infecção Primária de Corrente Sanguínea Associada a Cateter Venoso Central – UTI Pediátrica.



Fonte: Serviço de Controle de Infecção Hospitalar (SCIH) HRSP

GRÁFICO 16: Taxa de Utilização de Cateter Venoso Central – UTI Pediátrica.




Fonte: Serviço de Controle de Infecção Hospitalar (SCIH) HRSP

4.7.3 DENSIDADE DE INCIDÊNCIA DE INFECÇÃO HOSPITALAR - UTI NEONATAL.


No gráfico abaixo, é possível identificar uma redução na densidade de incidência de infecção hospitalar em relação aos meses anteriores no presente setor, onde houve 04 IRAS, sendo elas: 02 Infecções Primárias de Corrente sanguínea uma associada ao CVC e uma não associada ao CVC, 02 Infecções de Sítio Cirúrgico.

GRÁFICO 17: Densidade De Incidência De Infecção Hospitalar Geral - UTI Neonatal.




Fonte: Serviço de Controle de Infecção Hospitalar (SCIH) HRSP

GRÁFICO 18: Densidade de Incidência de Infecção Primária de Corrente Sanguínea Associada à CVC – UTI Neonatal.



Fonte: Serviço de Controle de Infecção Hospitalar (SCIH) HRSP

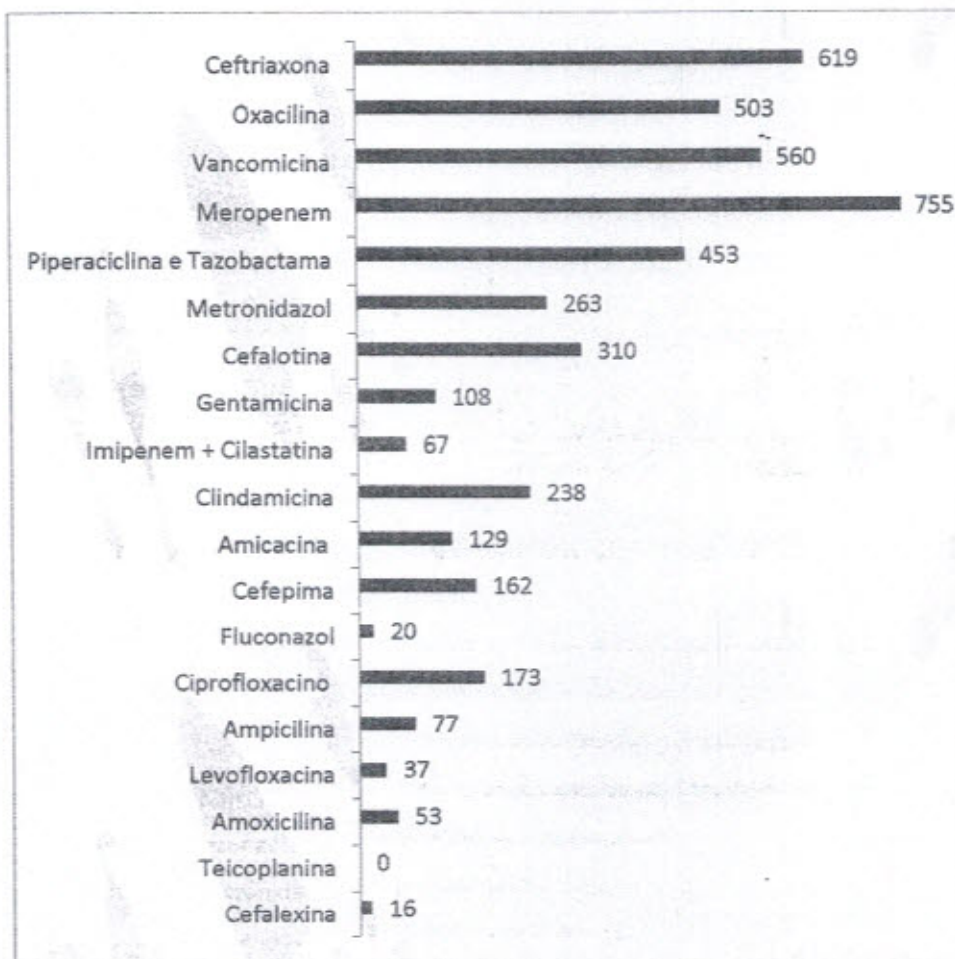
GRÁFICO 19: Taxa de Utilização de CVC – UTI Neonatal



Fonte: Serviço de Controle de Infecção Hospitalar (SCIH) HRSP

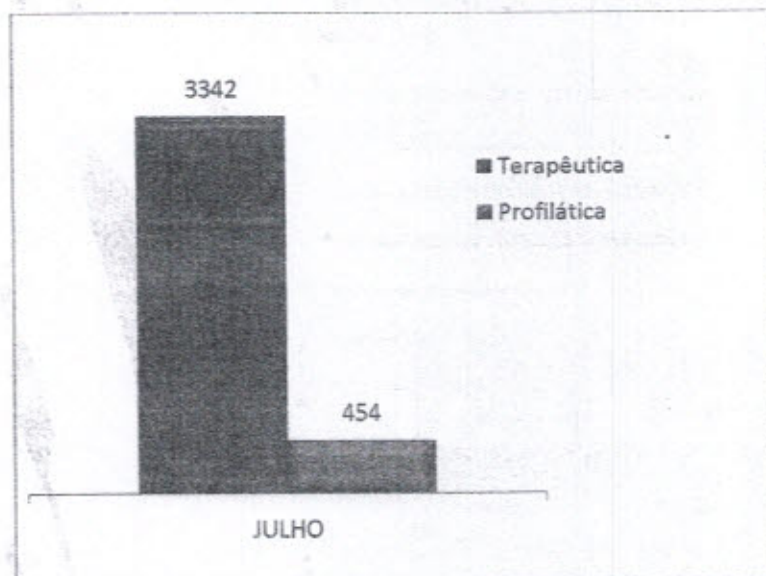


4. 8 CONSUMO (DOSE) DE ANTIMICROBIANOS DE JULHO DE 2020



Fonte: Serviço de Controle de Infecção Hospitalar (SCIH) e Farmácia HRSP

4. 8.1 Análise da Auditoria de Antimicrobianos por Indicação



Fonte: Serviço de Controle de Infecção Hospitalar (SCIH) HRSP





5 PROPOSTAS PARA O MÊS DE AGOSTO

Diante dos dados apresentados neste relatório, conclui-se que a CCIH auxiliou no processo de redução da taxa de infecção hospitalar desenvolvendo orientações sobre higienização das mãos e com treinamentos de reciclagem de medidas preventivas de infecções, mas esse trabalho é contínuo e se faz necessário continuara desenvolver medidas educativas, possuindo como proposta para o próximo mês:

- Reunião mensal, conforme cronograma da CCIH;
- Realizar treinamento conforme cronograma de treinamento de Higienização das mãos;
- Continuidade de treinamentos de controle de infecção hospitalar;
- Realizar visitas técnicas nos setores;
- Realizar notificações das Infecções Relacionadas a Assistência de Saúde para o município, regional e o estado;
- Realizar investigação epidemiológica;
- Promover educação continuada;
- Cumprir o PCIH.

Marabá-PA, 04 de agosto de 2020.

Paula Thereza S. Dorighetto

Paula Thereza S. Dorighetto

Enfermeira SCIH

COREN - 555516



3. Execução do Plano de Trabalho

Ações Efetivas do Plano de Trabalho do Contrato de Gestão 001/2017

Manter - Comissão do Plano de Contingência Institucional (Dez.) - Data Estimada para Fim: 2021-01-30 - Data de conclusão: 2020-02-11 - Data Verificação: 2020.03.12	Verificado - Efetiva
Apresentar _ Cronograma da Comissão do Plano de Contingência Institucional - Data Estimada para Fim: 2020-12-30 - Data de conclusão: 2020-02-11 - Data Verificação: 2020.03.12	Verificado - Efetiva
Manter - Comissão do Plano de Contingência Institucional (Nov.) - Data Estimada para Fim: 2020-12-30 - Data de conclusão: 2020-02-11 - Data Verificação: 2020.03.12	Verificado - Efetiva
Manter - Comissão do Plano de Contingência Institucional (Out.) - Data Estimada para Fim: 2020-11-30 - Data de conclusão: 2020-02-11 - Data Verificação: 2020.03.12	Verificado - Efetiva
Manter - Comissão do Plano de Contingência Institucional (Set.) - Data Estimada para Fim: 2020-10-30 - Data de conclusão: 2020-02-11 - Data Verificação: 2020.03.12	Verificado - Efetiva
Manter - Comissão do Plano de Contingência Institucional (Ago.) - Data Estimada para Fim: 2020-09-30 - Data de conclusão: 2020-02-11 - Data Verificação: 2020.03.12	Verificado - Efetiva
Manter - Comissão do Plano de Contingência Institucional (Jul.) - Data Estimada para Fim: 2020-08-30 - Data de conclusão: 2020-02-11 - Data Verificação: 2020.03.12	Verificado - Efetiva
Apresentar a SESPA o relatório de encaminhamentos ocorridos (Jun.) - Data Estimada para Fim: 2020-07-30 - Data de conclusão: 2020-07-02 - Data Verificação: 2020.07.15	Verificado - Efetiva
Apresentar cronograma (previsto/realizado) para manutenção corretiva de equipamentos (Jun.) - Data Estimada para Fim: 2020-07-30 - Data de conclusão: 2020-07-06 - Data Verificação: 2020.07.07	Verificado - Efetiva
Apresentar cronograma (previsto/realizado) para manutenção preventiva de equipamentos (Jun.) - Data Estimada para Fim: 2020-07-30 - Data de conclusão: 2020-07-06 - Data Verificação: 2020.07.07	Verificado - Efetiva
Apresentar cronograma (previsto/realizado) para manutenção técnica corretiva da estrutura predial (Jun.) - Data Estimada para Fim: 2020-07-30 - Data de conclusão: 2020-07-03 - Data Verificação: 2020.07.07	Verificado - Efetiva
Apresentar cronograma (previsto/realizado) para manutenção técnica preventiva da estrutura predial (Jun.) - Data Estimada para Fim: 2020-07-30 - Data de conclusão: 2020-07-06 - Data Verificação: 2020.07.07	Verificado - Efetiva
Avaliar Sistemáticamente - PCIH, Sistema Operacional de Vigilância, Notificação e Investigação Epidemiológicas (Jun.) - Data Estimada para Fim: 2020-07-30 - Data de conclusão: 2020-07-09 - Data Verificação: 2020.07.15	Verificado - Efetiva
Controle - Indicadores de Eficiência e Eficácia (Serviço de Manutenção) (Jun.) - Data Estimada para Fim: 2020-07-30 - Data de conclusão: 2020-07-03 - Data Verificação: 2020.07.07	Verificado - Efetiva
Divulgar os resultados (SAU) ao Contratante (Jun.) - Data Estimada para Fim: 2020-07-30 - Data de conclusão: 2020-07-09 - Data Verificação: 2020.07.15	Verificado - Efetiva
Encaminhar a Contratante o Relatório de Execução (2º Trím.) - Data Estimada para Fim: 2020-07-30 - Data de conclusão: 2020-07-01 - Data Verificação: 2020.07.07	Verificado - Efetiva
Encaminhar mensalmente resultado da Pesquisa de Satisfação (Jun.) - Data Estimada para Fim: 2020-07-30 - Data de conclusão: 2020-07-09 - Data Verificação: 2020.07.15	Verificado - Efetiva
Manter - Comissão de Avaliação Nutricional (Jun.) - Data Estimada para Fim: 2020-07-30 - Data de conclusão: 2020-07-01 - Data Verificação: 2020.07.07	Verificado - Efetiva
Manter - Comissão de Comissão de Gerenciamento de Resíduos Serviços de Saúde (Jun.) - Data Estimada para Fim: 2020-07-30 - Data de conclusão: 2020-07-02 - Data Verificação: 2020.07.07	Verificado - Efetiva
Manter - Comissão de Controle de Infecção Hospital (Jun.) - Data Estimada para Fim: 2020-07-30 - Data de conclusão: 2020-07-03 - Data Verificação: 2020.07.07	Verificado - Efetiva
Manter - Comissão de Ética de Enfermagem (Jun.) - Data Estimada para Fim: 2020-07-30 - Data de conclusão: 2020-07-02 - Data Verificação: 2020.07.07	Verificado - Efetiva

Manter - Comissão de Ética Médica (Jun.) - Data Estimada para Fim: 2020-07-30 - Data de conclusão: 2020-07-09 - Data Verificação: 2020.07.13	Verificado - Efetiva
Manter - Comissão de Farmácia (Jun.) - Data Estimada para Fim: 2020-07-30 - Data de conclusão: 2020-07-03 - Data Verificação: 2020.07.07	Verificado - Efetiva
Manter - Comissão de Hemoderivados (Jun.) - Data Estimada para Fim: 2020-07-30 - Data de conclusão: 2020-07-03 - Data Verificação: 2020.07.07	Verificado - Efetiva
Manter - Comissão de Humanização (Jun.) - Data Estimada para Fim: 2020-07-30 - Data de conclusão: 2020-07-02 - Data Verificação: 2020.07.07	Verificado - Efetiva
Manter - Comissão de Óbitos (Jun.) - Data Estimada para Fim: 2020-07-30 - Data de conclusão: 2020-07-01 - Data Verificação: 2020.07.07	Verificado - Efetiva
Manter - Comissão de Prontuários (Jun.) - Data Estimada para Fim: 2020-07-30 - Data de conclusão: 2020-07-01 - Data Verificação: 2020.07.07	Verificado - Efetiva
Manter - Comissão do Plano de Contingência Institucional (Jun.) - Data Estimada para Fim: 2020-07-30 - Data de conclusão: 2020-02-11 - Data Verificação: 2020.03.12	Verificado - Efetiva
Manter - Comissão Interna de Prevenção de Acidentes (Jun.) - Data Estimada para Fim: 2020-07-30 - Data de conclusão: 2020-07-03 - Data Verificação: 2020.07.07	Verificado - Efetiva
Manter - Comissão Intra hospitalar de Transplantes (Jun.) - Data Estimada para Fim: 2020-07-30 - Data de conclusão: 2020-07-03 - Data Verificação: 2020.07.07	Verificado - Efetiva
Notificar a suspeita de reações adversas SESP/ANVISA (Jun.) - Data Estimada para Fim: 2020-07-30 - Data de conclusão: 2020-07-10 - Data Verificação: 2020.07.15	Verificado - Efetiva
Registrar informações no Sistema de Internações Hospitalares (SIA/SUS) (Jun.) - Data Estimada para Fim: 2020-07-30 - Data de conclusão: 2020-07-03 - Data Verificação: 2020.07.15	Verificado - Efetiva
Registrar informações no Sistema de Internações Hospitalares (SIH/SUS) (Jun.) - Data Estimada para Fim: 2020-07-30 - Data de conclusão: 2020-07-03 - Data Verificação: 2020.07.15	Verificado - Efetiva
Apresentar Planilha de Receitas/Despesas (Mai.) - Data Estimada para Fim: 2020-06-30 - Data de conclusão: 2020-07-01 - Data Verificação: 2020.07.07	Verificado - Efetiva
Apresentar a SESP o relatório de encaminhamentos ocorridos (Mai.) - Data Estimada para Fim: 2020-06-30 - Data de conclusão: 2020-06-04 - Data Verificação: 2020.06.11	Verificado - Efetiva
Apresentar cronograma (previsto/realizado) para manutenção corretiva de equipamentos (Mai.) - Data Estimada para Fim: 2020-06-30 - Data de conclusão: 2020-06-04 - Data Verificação: 2020.06.05	Verificado - Efetiva
Apresentar cronograma (previsto/realizado) para manutenção preventiva de equipamentos (Mai.) - Data Estimada para Fim: 2020-06-30 - Data de conclusão: 2020-06-04 - Data Verificação: 2020.06.05	Verificado - Efetiva
Apresentar cronograma (previsto/realizado) para manutenção técnica corretiva da estrutura predial (Mai.) - Data Estimada para Fim: 2020-06-30 - Data de conclusão: 2020-06-04 - Data Verificação: 2020.06.05	Verificado - Efetiva
Apresentar cronograma (previsto/realizado) para manutenção técnica preventiva da estrutura predial (Mai.) - Data Estimada para Fim: 2020-06-30 - Data de conclusão: 2020-06-04 - Data Verificação: 2020.06.05	Verificado - Efetiva
Avaliar Sistemáticamente - PCIH, Sistema Operacional de Vigilância, Notificação e Investigação Epidemiológicas (Mai.) - Data Estimada para Fim: 2020-06-30 - Data de conclusão: 2020-06-08 - Data Verificação: 2020.06.11	Verificado - Efetiva
Comunicar todas as aquisições e doações recebidas de móveis (Mai.) - Data Estimada para Fim: 2020-06-30 - Data de conclusão: 2020-07-01 - Data Verificação: 2020.07.07	Verificado - Efetiva
Controle - Indicadores de Eficiência e Eficácia (Serviço de Manutenção) (Mai.) - Data Estimada para Fim: 2020-06-30 - Data de conclusão: 2020-06-04 - Data Verificação: 2020.06.05	Verificado - Efetiva
Divulgar os resultados (SAU) ao Contratante (Mai.) - Data Estimada para Fim: 2020-06-30 - Data de conclusão: 2020-06-08 - Data Verificação: 2020.06.11	Verificado - Efetiva
Encaminhar mensalmente resultado da Pesquisa de Satisfação (Mai.) - Data Estimada para Fim: 2020-06-30 - Data de conclusão: 2020-06-08 - Data Verificação: 2020.06.11	Verificado - Efetiva
Manter - Comissão de Avaliação Nutricional (Mai.) - Data Estimada para Fim: 2020-06-30 - Data de conclusão: 2020-06-04 - Data Verificação: 2020.06.05	Verificado - Efetiva

Manter - Comissão de Comissão de Gerenciamento de Resíduos Serviços de Saúde (Mai.) - Data Estimada para Fim: 2020-06-30 - Data de conclusão: 2020-06-02 - Data Verificação: 2020.06.03	Verificado - Efetiva
Manter - Comissão de Controle de Infecção Hospital (Mai.) - Data Estimada para Fim: 2020-06-30 - Data de conclusão: 2020-06-02 - Data Verificação: 2020.06.03	Verificado - Efetiva
Manter - Comissão de Ética de Enfermagem (Mai.) - Data Estimada para Fim: 2020-06-30 - Data de conclusão: 2020-06-04 - Data Verificação: 2020.06.05	Verificado - Efetiva
Manter - Comissão de Ética Médica (Mai.) - Data Estimada para Fim: 2020-06-30 - Data de conclusão: 2020-06-02 - Data Verificação: 2020.06.03	Verificado - Efetiva
Manter - Comissão de Farmácia (Mai.) - Data Estimada para Fim: 2020-06-30 - Data de conclusão: 2020-06-04 - Data Verificação: 2020.06.05	Verificado - Efetiva
Manter - Comissão de Hemoderivados (Mai.) - Data Estimada para Fim: 2020-06-30 - Data de conclusão: 2020-06-02 - Data Verificação: 2020.06.03	Verificado - Efetiva
Manter - Comissão de Humanização (Mai.) - Data Estimada para Fim: 2020-06-30 - Data de conclusão: 2020-06-02 - Data Verificação: 2020.06.03	Verificado - Efetiva
Manter - Comissão de Óbitos (Mai.) - Data Estimada para Fim: 2020-06-30 - Data de conclusão: 2020-06-02 - Data Verificação: 2020.06.03	Verificado - Efetiva
Manter - Comissão de Prontuários (Mai.) - Data Estimada para Fim: 2020-06-30 - Data de conclusão: 2020-06-02 - Data Verificação: 2020.06.03	Verificado - Efetiva
Manter - Comissão do Plano de Contingência Institucional (Mai.) - Data Estimada para Fim: 2020-06-30 - Data de conclusão: 2020-02-11 - Data Verificação: 2020.03.12	Verificado - Efetiva
Manter - Comissão Interna de Prevenção de Acidentes (Mai.) - Data Estimada para Fim: 2020-06-30 - Data de conclusão: 2020-06-02 - Data Verificação: 2020.06.03	Verificado - Efetiva
Manter - Comissão Intra hospitalar de Transplantes (Mai.) - Data Estimada para Fim: 2020-06-30 - Data de conclusão: 2020-06-03 - Data Verificação: 2020.06.05	Verificado - Efetiva
Notificar a suspeita de reações adversas SESPA/ANVISA (Mai.) - Data Estimada para Fim: 2020-06-30 - Data de conclusão: 2020-06-05 - Data Verificação: 2020.06.05	Verificado - Efetiva
Registrar informações no Sistema de Internações Hospitalares (SIA/SUS) (Mai.) - Data Estimada para Fim: 2020-06-30 - Data de conclusão: 2020-06-08 - Data Verificação: 2020.06.11	Verificado - Efetiva
Registrar informações no Sistema de Internações Hospitalares (SIH/SUS) (Mai.) - Data Estimada para Fim: 2020-06-30 - Data de conclusão: 2020-06-08 - Data Verificação: 2020.06.11	Verificado - Efetiva
Alimentar o Sistema de Gestão de Custos (Abr.) - Data Estimada para Fim: 2020-05-30 - Data de conclusão: 2020-06-05 - Data Verificação: 2020.06.05	Verificado - Efetiva
Apresentar Planilha de Receitas/Despesas (Abr.) - Data Estimada para Fim: 2020-05-30 - Data de conclusão: 2020-05-20 - Data Verificação: 2020.06.03	Verificado - Efetiva
Apresentar a SESPA o relatório de encaminhamentos ocorridos (Abr.) - Data Estimada para Fim: 2020-05-30 - Data de conclusão: 2020-05-13 - Data Verificação: 2020.05.14	Verificado - Efetiva
Apresentar cronograma (previsto/realizado) para manutenção corretiva de equipamentos (Abr.) - Data Estimada para Fim: 2020-05-30 - Data de conclusão: 2020-05-07 - Data Verificação: 2020.05.14	Verificado - Efetiva
Apresentar cronograma (previsto/realizado) para manutenção preventiva de equipamentos (Abr.) - Data Estimada para Fim: 2020-05-30 - Data de conclusão: 2020-05-07 - Data Verificação: 2020.05.14	Verificado - Efetiva
Apresentar cronograma (previsto/realizado) para manutenção técnica corretiva da estrutura predial (Abr.) - Data Estimada para Fim: 2020-05-30 - Data de conclusão: 2020-05-06 - Data Verificação: 2020.05.14	Verificado - Efetiva
Apresentar cronograma (previsto/realizado) para manutenção técnica preventiva da estrutura predial (Abr.) - Data Estimada para Fim: 2020-05-30 - Data de conclusão: 2020-05-06 - Data Verificação: 2020.05.14	Verificado - Efetiva
Avaliar Sistemáticamente - PCIH, Sistema Operacional de Vigilância, Notificação e Investigação Epidemiológicas (Abr.) - Data Estimada para Fim: 2020-05-30 - Data de conclusão: 2020-05-13 - Data Verificação: 2020.05.14	Verificado - Efetiva
Comunicar todas as aquisições e doações recebidas de móveis (Abr.) - Data Estimada para Fim: 2020-05-30 - Data de conclusão: 2020-05-22 - Data Verificação: 2020.06.03	Verificado - Efetiva

Controle - Indicadores de Eficiência e Eficácia (Serviço de Manutenção) (Abr.) - Data Estimada para Fim: 2020-05-30 - Data de conclusão: 2020-05-06 - Data Verificação: 2020.05.14	Verificado - Efetiva
Divulgar os resultados (SAU) ao Contratante (Abr.) - Data Estimada para Fim: 2020-05-30 - Data de conclusão: 2020-05-13 - Data Verificação: 2020.05.14	Verificado - Efetiva
Elaborar e encaminhar a Contratante Relatório Consolidado de Execução e Demonstrativos Financeiros (final exercício) - Data Estimada para Fim: 2020-05-30 - Data de conclusão: 2020-05-20 - Data Verificação: 2020.06.03	Verificado - Efetiva
Encaminhar mensalmente resultado da Pesquisa de Satisfação (Abr.) - Data Estimada para Fim: 2020-05-30 - Data de conclusão: 2020-05-13 - Data Verificação: 2020.05.14	Verificado - Efetiva
Manter - Comissão de Avaliação Nutricional (Abr.) - Data Estimada para Fim: 2020-05-30 - Data de conclusão: 2020-05-05 - Data Verificação: 2020.05.14	Verificado - Efetiva
Manter - Comissão de Comissão de Gerenciamento de Resíduos Serviços de Saúde (Abr.) - Data Estimada para Fim: 2020-05-30 - Data de conclusão: 2020-05-06 - Data Verificação: 2020.05.14	Verificado - Efetiva
Manter - Comissão de Controle de Infecção Hospital (Abr.) - Data Estimada para Fim: 2020-05-30 - Data de conclusão: 2020-05-04 - Data Verificação: 2020.05.14	Verificado - Efetiva
Manter - Comissão de Ética de Enfermagem (Abr.) - Data Estimada para Fim: 2020-05-30 - Data de conclusão: 2020-05-06 - Data Verificação: 2020.05.14	Verificado - Efetiva
Manter - Comissão de Ética Médica (Abr.) - Data Estimada para Fim: 2020-05-30 - Data de conclusão: 2020-05-13 - Data Verificação: 2020.05.14	Verificado - Efetiva
Manter - Comissão de Farmácia (Abr.) - Data Estimada para Fim: 2020-05-30 - Data de conclusão: 2020-05-15 - Data Verificação: 2020.05.15	Verificado - Efetiva
Manter - Comissão de Hemoderivados (Abr.) - Data Estimada para Fim: 2020-05-30 - Data de conclusão: 2020-05-06 - Data Verificação: 2020.05.14	Verificado - Efetiva
Manter - Comissão de Humanização (Abr.) - Data Estimada para Fim: 2020-05-30 - Data de conclusão: 2020-05-06 - Data Verificação: 2020.05.14	Verificado - Efetiva
Manter - Comissão de Óbitos (Abr.) - Data Estimada para Fim: 2020-05-30 - Data de conclusão: 2020-05-06 - Data Verificação: 2020.05.14	Verificado - Efetiva
Manter - Comissão de Prontuários (Abr.) - Data Estimada para Fim: 2020-05-30 - Data de conclusão: 2020-05-04 - Data Verificação: 2020.05.14	Verificado - Efetiva
Manter - Comissão do Plano de Contingência Institucional (Abr.) - Data Estimada para Fim: 2020-05-30 - Data de conclusão: 2020-02-11 - Data Verificação: 2020.03.12	Verificado - Efetiva
Manter - Comissão Interna de Prevenção de Acidentes (Abr.) - Data Estimada para Fim: 2020-05-30 - Data de conclusão: 2020-05-06 - Data Verificação: 2020.05.14	Verificado - Efetiva
Manter - Comissão Intra hospitalar de Transplantes (Abr.) - Data Estimada para Fim: 2020-05-30 - Data de conclusão: 2020-05-06 - Data Verificação: 2020.05.14	Verificado - Efetiva
Notificar a suspeita de reações adversas SESPA/ANVISA (Abr.) - Data Estimada para Fim: 2020-05-30 - Data de conclusão: 2020-05-13 - Data Verificação: 2020.05.14	Verificado - Efetiva
Registrar informações no Sistema de Internações Hospitalares (SIA/SUS) (Abr.) - Data Estimada para Fim: 2020-05-30 - Data de conclusão: 2020-05-06 - Data Verificação: 2020.05.14	Verificado - Efetiva
Registrar informações no Sistema de Internações Hospitalares (SIH/SUS) (Abr.) - Data Estimada para Fim: 2020-05-30 - Data de conclusão: 2020-05-06 - Data Verificação: 2020.05.14	Verificado - Efetiva
Alimentar o Sistema de Gestão de Custos (Mar.) - Data Estimada para Fim: 2020-04-30 - Data de conclusão: 2020-05-06 - Data Verificação: 2020.05.14	Verificado - Efetiva
Apresentar _ Planilha de Receitas/Despesas (Mar.) - Data Estimada para Fim: 2020-04-30 - Data de conclusão: 2020-05-20 - Data Verificação: 2020.06.03	Verificado - Efetiva
Apresentar a SESPA o relatório de encaminhamentos ocorridos (Mar.) - Data Estimada para Fim: 2020-04-30 - Data de conclusão: 2020-04-03 - Data Verificação: 2020.04.13	Verificado - Efetiva
Apresentar cronograma (previsto/realizado) para manutenção corretiva de equipamentos (Mar.) - Data Estimada para Fim: 2020-04-30 - Data de conclusão: 2020-04-03 - Data Verificação: 2020.04.03	Verificado - Efetiva

Apresentar cronograma (previsto/realizado) para manutenção preventiva de equipamentos (Mar.) - Data Estimada para Fim: 2020-04-30 - Data de conclusão: 2020-04-03 - Data Verificação: 2020.04.03	Verificado - Efetiva
Apresentar cronograma (previsto/realizado) para manutenção técnica corretiva da estrutura predial (Mar.) - Data Estimada para Fim: 2020-04-30 - Data de conclusão: 2020-04-08 - Data Verificação: 2020.04.13	Verificado - Efetiva
Apresentar cronograma (previsto/realizado) para manutenção técnica preventiva da estrutura predial (Mar.) - Data Estimada para Fim: 2020-04-30 - Data de conclusão: 2020-04-08 - Data Verificação: 2020.04.13	Verificado - Efetiva
Avaliar Sistematicamente - PCIH, Sistema Operacional de Vigilância, Notificação e Investigação Epidemiológicas (Mar.) - Data Estimada para Fim: 2020-04-30 - Data de conclusão: 2020-04-09 - Data Verificação: 2020.04.13	Verificado - Efetiva
Comunicar todas as aquisições e doações recebidas de móveis (Mar.) - Data Estimada para Fim: 2020-04-30 - Data de conclusão: 2020-04-22 - Data Verificação: 2020.05.14	Verificado - Efetiva
Controle - Indicadores de Eficiência e Eficácia (Serviço de Manutenção) (Mar.) - Data Estimada para Fim: 2020-04-30 - Data de conclusão: 2020-04-08 - Data Verificação: 2020.04.13	Verificado - Efetiva
Divulgar os resultados (SAU) ao Contratante (Mar.) - Data Estimada para Fim: 2020-04-30 - Data de conclusão: 2020-04-09 - Data Verificação: 2020.04.13	Verificado - Efetiva
Encaminhar a Contratante o Relatório de Execução (1º Trim.) - Data Estimada para Fim: 2020-04-30 - Data de conclusão: 2020-04-06 - Data Verificação: 2020.04.13	Verificado - Efetiva
Encaminhar mensalmente resultado da Pesquisa de Satisfação (Mar.) - Data Estimada para Fim: 2020-04-30 - Data de conclusão: 2020-04-09 - Data Verificação: 2020.04.13	Verificado - Efetiva
Manter - Comissão de Comissão de Gerenciamento de Resíduos Serviços de Saúde (Mar.) - Data Estimada para Fim: 2020-04-30 - Data de conclusão: 2020-04-03 - Data Verificação: 2020.04.13	Verificado - Efetiva
Manter - Comissão de Controle de Infecção Hospital (Mar.) - Data Estimada para Fim: 2020-04-30 - Data de conclusão: 2020-04-02 - Data Verificação: 2020.04.03	Verificado - Efetiva
Manter - Comissão de Ética de Enfermagem (Mar.) - Data Estimada para Fim: 2020-04-30 - Data de conclusão: 2020-04-06 - Data Verificação: 2020.04.13	Verificado - Efetiva
Manter - Comissão de Ética Médica (Mar.) - Data Estimada para Fim: 2020-04-30 - Data de conclusão: 2020-04-03 - Data Verificação: 2020.04.03	Verificado - Efetiva
Manter - Comissão de Farmácia (Mar.) - Data Estimada para Fim: 2020-04-30 - Data de conclusão: 2020-04-09 - Data Verificação: 2020.04.13	Verificado - Efetiva
Manter - Comissão de Hemoderivados (Mar.) - Data Estimada para Fim: 2020-04-30 - Data de conclusão: 2020-04-03 - Data Verificação: 2020.04.13	Verificado - Efetiva
Manter - Comissão de Humanização (Mar.) - Data Estimada para Fim: 2020-04-30 - Data de conclusão: 2020-04-03 - Data Verificação: 2020.04.03	Verificado - Efetiva
Manter - Comissão de Óbitos (Mar.) - Data Estimada para Fim: 2020-04-30 - Data de conclusão: 2020-04-03 - Data Verificação: 2020.04.03	Verificado - Efetiva
Manter - Comissão de Prontuários (Mar.) - Data Estimada para Fim: 2020-04-30 - Data de conclusão: 2020-04-02 - Data Verificação: 2020.04.03	Verificado - Efetiva
Manter - Comissão do Plano de Contingência Institucional (Mar.) - Data Estimada para Fim: 2020-04-30 - Data de conclusão: 2020-02-11 - Data Verificação: 2020.03.12	Verificado - Efetiva
Manter - Comissão Interna de Prevenção de Acidentes (Mar.) - Data Estimada para Fim: 2020-04-30 - Data de conclusão: 2020-04-02 - Data Verificação: 2020.04.03	Verificado - Efetiva
Manter - Comissão Intra hospitalar de Transplantes (Mar.) - Data Estimada para Fim: 2020-04-30 - Data de conclusão: 2020-04-08 - Data Verificação: 2020.04.13	Verificado - Efetiva
Notificar a suspeita de reações adversas SESP/ANVISA (Mar.) - Data Estimada para Fim: 2020-04-30 - Data de conclusão: 2020-04-03 - Data Verificação: 2020.04.03	Verificado - Efetiva
Publicar os relatórios financeiros e o relatório de execução do Contrato de Gestão (Diário Oficial) - Data Estimada para Fim: 2020-04-30 - Data de conclusão: 2020-04-15 - Data Verificação: 2020.04.15	Verificado - Efetiva
Registrar informações no Sistema de Internações Hospitalares (SIA/SUS) (Mar.) - Data Estimada para Fim: 2020-04-30 - Data de conclusão: 2020-04-09 - Data Verificação: 2020.04.13	Verificado - Efetiva

Registrar informações no Sistema de Internações Hospitalares (SIH/SUS) (Mar.) - Data Estimada para Fim: 2020-04-30 - Data de conclusão: 2020-04-09 - Data Verificação: 2020.04.13	Verificado - Efetiva
Alimentar o Sistema de Gestão de Custos (Fev.) - Data Estimada para Fim: 2020-03-30 - Data de conclusão: 2020-05-06 - Data Verificação: 2020.05.14	Verificado - Efetiva
Apresentar Planilha de Receitas/Despesas (Fev.) - Data Estimada para Fim: 2020-03-30 - Data de conclusão: 2020-04-03 - Data Verificação: 2020.04.03	Verificado - Efetiva
Apresentar a SESPA o relatório de encaminhamentos ocorridos (Fev.) - Data Estimada para Fim: 2020-03-30 - Data de conclusão: 2020-03-06 - Data Verificação: 2020.03.12	Verificado - Efetiva
Apresentar cronograma (previsto/realizado) para manutenção corretiva de equipamentos (Fev.) - Data Estimada para Fim: 2020-03-30 - Data de conclusão: 2020-03-06 - Data Verificação: 2020.03.12	Verificado - Efetiva
Apresentar cronograma (previsto/realizado) para manutenção preventiva de equipamentos (Fev.) - Data Estimada para Fim: 2020-03-30 - Data de conclusão: 2020-03-06 - Data Verificação: 2020.03.12	Verificado - Efetiva
Apresentar cronograma (previsto/realizado) para manutenção técnica corretiva da estrutura predial (Fev.) - Data Estimada para Fim: 2020-03-30 - Data de conclusão: 2020-03-10 - Data Verificação: 2020.03.12	Verificado - Efetiva
Apresentar cronograma (previsto/realizado) para manutenção técnica preventiva da estrutura predial (Fev.) - Data Estimada para Fim: 2020-03-30 - Data de conclusão: 2020-03-10 - Data Verificação: 2020.03.12	Verificado - Efetiva
Comunicar todas as aquisições e doações recebidas de móveis (Fev.) - Data Estimada para Fim: 2020-03-30 - Data de conclusão: 2020-04-02 - Data Verificação: 2020.04.03	Verificado - Efetiva
Controle - Indicadores de Eficiência e Eficácia (Serviço de Manutenção) (Fev.) - Data Estimada para Fim: 2020-03-30 - Data de conclusão: 2020-03-10 - Data Verificação: 2020.03.12	Verificado - Efetiva
Divulgar os resultados (SAU) ao Contratante (Fev.) - Data Estimada para Fim: 2020-03-30 - Data de conclusão: 2020-03-10 - Data Verificação: 2020.03.12	Verificado - Efetiva
Encaminhar mensalmente resultado da Pesquisa de Satisfação (Fev.) - Data Estimada para Fim: 2020-03-30 - Data de conclusão: 2020-03-10 - Data Verificação: 2020.03.12	Verificado - Efetiva
Manter - Comissão de Avaliação Nutricional (Fev.) - Data Estimada para Fim: 2020-03-30 - Data de conclusão: 2020-03-04 - Data Verificação: 2020.03.12	Verificado - Efetiva
Manter - Comissão de Comissão de Gerenciamento de Resíduos Serviços de Saúde (Fev.) - Data Estimada para Fim: 2020-03-30 - Data de conclusão: 2020-03-03 - Data Verificação: 2020.03.12	Verificado - Efetiva
Manter - Comissão de Controle de Infecção Hospital (Fev.) - Data Estimada para Fim: 2020-03-30 - Data de conclusão: 2020-03-05 - Data Verificação: 2020.03.12	Verificado - Efetiva
Manter - Comissão de Ética de Enfermagem (Fev.) - Data Estimada para Fim: 2020-03-30 - Data de conclusão: 2020-03-04 - Data Verificação: 2020.03.12	Verificado - Efetiva
Manter - Comissão de Ética Médica (Fev.) - Data Estimada para Fim: 2020-03-30 - Data de conclusão: 2020-03-04 - Data Verificação: 2020.03.12	Verificado - Efetiva
Manter - Comissão de Farmácia (Fev.) - Data Estimada para Fim: 2020-03-30 - Data de conclusão: 2020-03-05 - Data Verificação: 2020.03.12	Verificado - Efetiva
Manter - Comissão de Hemoderivados (Fev.) - Data Estimada para Fim: 2020-03-30 - Data de conclusão: 2020-03-13 - Data Verificação: 2020.03.13	Verificado - Efetiva
Manter - Comissão de Humanização (Fev.) - Data Estimada para Fim: 2020-03-30 - Data de conclusão: 2020-03-04 - Data Verificação: 2020.03.12	Verificado - Efetiva
Manter - Comissão de Óbitos (Fev.) - Data Estimada para Fim: 2020-03-30 - Data de conclusão: 2020-03-04 - Data Verificação: 2020.03.12	Verificado - Efetiva
Manter - Comissão de Prontuários (Fev.) - Data Estimada para Fim: 2020-03-30 - Data de conclusão: 2020-03-04 - Data Verificação: 2020.03.12	Verificado - Efetiva
Manter - Comissão do Plano de Contingência Institucional (Fev.) - Data Estimada para Fim: 2020-03-30 - Data de conclusão: 2020-02-11 - Data Verificação: 2020.03.12	Verificado - Efetiva
Manter - Comissão Interna de Prevenção de Acidentes (Fev.) - Data Estimada para Fim: 2020-03-30 - Data de conclusão: 2020-03-04 - Data Verificação: 2020.03.12	Verificado - Efetiva

Manter - Comissão Intra hospitalar de Transplantes (Fev.) - Data Estimada para Fim: 2020-03-30 - Data de conclusão: 2020-03-11 - Data Verificação: 2020.03.13	Verificado - Efetiva
Notificar a suspeita de reações adversas SESP/ANVISA (Fev.) - Data Estimada para Fim: 2020-03-30 - Data de conclusão: 2020-03-10 - Data Verificação: 2020.03.12	Verificado - Efetiva
Registrar informações no Sistema de Internações Hospitalares (SIA/SUS) (Fev.) - Data Estimada para Fim: 2020-03-30 - Data de conclusão: 2020-03-10 - Data Verificação: 2020.03.12	Verificado - Efetiva
Registrar informações no Sistema de Internações Hospitalares (SIH/SUS) (Fev.) - Data Estimada para Fim: 2020-03-30 - Data de conclusão: 2020-03-10 - Data Verificação: 2020.03.12	Verificado - Efetiva
Avaliar Sistemáticamente - PCIH, Sistema Operacional de Vigilância, Notificação e Investigação Epidemiológicas (Fev.) - Data Estimada para Fim: 2020-03-28 - Data de conclusão: 2020-03-09 - Data Verificação: 2020.03.12	Verificado - Efetiva
Apresentar _ Planilha de Receitas/Despesas (Jan.) - Data Estimada para Fim: 2020-03-02 - Data de conclusão: 2020-04-03 - Data Verificação: 2020.04.03	Verificado - Efetiva
Apresentar _ Quadro de Pessoal Médico (por área de atenção) - Data Estimada para Fim: 2020-03-02 - Data de conclusão: 2020-03-02 - Data Verificação: 2020.04.03	Verificado - Efetiva
Apresentar _ Quadro de Pessoal Técnico (por área de atividade profissional) - Data Estimada para Fim: 2020-03-02 - Data de conclusão: 2020-03-02 - Data Verificação: 2020.04.03	Verificado - Efetiva
Apresentar - Cronograma de Atividades / Previsto (Comissão de Ética Médica) - Data Estimada para Fim: 2020-03-02 - Data de conclusão: 2020-04-09 - Data Verificação: 2020.04.13	Verificado - Efetiva
Apresentar - Regimento da Comissão de Ética Médica - Data Estimada para Fim: 2020-03-02 - Data de conclusão: 2020-02-18 - Data Verificação: 2020.03.12	Verificado - Efetiva
Acompanhar o desempenho da unidade (Indicadores Corporativos / Indicadores Estratégicos) - Data Estimada para Fim: 2020-02-28 - Data de conclusão: 2020-02-11 - Data Verificação: 2020.03.03	Verificado - Efetiva
Adaptar a proposta para horário de atendimento do SADT - Data Estimada para Fim: 2020-02-28 - Data de conclusão: 2020-02-10 - Data Verificação: 2020.02.13	Verificado - Efetiva
Adaptar a proposta para o uso das salas do Ambulatório - Data Estimada para Fim: 2020-02-28 - Data de conclusão: 2020-02-06 - Data Verificação: 2020.02.13	Verificado - Efetiva
Adaptar a proposta para o uso das salas do Centro Cirúrgico - Data Estimada para Fim: 2020-02-28 - Data de conclusão: 2020-02-06 - Data Verificação: 2020.02.13	Verificado - Efetiva
Adaptar o Manual do Usuário as necessidades da unidade - Data Estimada para Fim: 2020-02-28 - Data de conclusão: 2020-02-12 - Data Verificação: 2020.02.14	Verificado - Efetiva
Aderir a programas de qualidade objetivando a melhoria contínua - Data Estimada para Fim: 2020-02-28 - Data de conclusão: 2020-02-14 - Data Verificação: 2020.03.12	Verificado - Efetiva
Alimentar o Sistema de Gestão de Custos (Jan.) - Data Estimada para Fim: 2020-02-28 - Data de conclusão: 2020-03-04 - Data Verificação: 2020.03.12	Verificado - Efetiva
Apresentar _ Cronograma da Comissão de Gerenciamento de Resíduos Serviços de Saúde - Data Estimada para Fim: 2020-02-28 - Data de conclusão: 2020-02-11 - Data Verificação: 2020.02.13	Verificado - Efetiva
Apresentar _ Cronograma da Comissão de Hemoderivados - Data Estimada para Fim: 2020-02-28 - Data de conclusão: 2020-02-11 - Data Verificação: 2020.02.13	Verificado - Efetiva
Apresentar _ Cronograma da Comissão de Humanização - Data Estimada para Fim: 2020-02-28 - Data de conclusão: 2020-02-17 - Data Verificação: 2020.03.12	Verificado - Efetiva
Apresentar _ Cronograma da Comissão Intra hospitalar de Transplantes - Data Estimada para Fim: 2020-02-28 - Data de conclusão: 2020-02-17 - Data Verificação: 2020.03.12	Verificado - Efetiva
Apresentar _ Manual de Gestão (Regimento Interno) - Data Estimada para Fim: 2020-02-28 - Data de conclusão: 2020-02-11 - Data Verificação: 2020.02.13	Verificado - Efetiva
Apresentar _ Política de Desempenho de Pessoal - Data Estimada para Fim: 2020-02-28 - Data de conclusão: 2020-02-12 - Data Verificação: 2020.04.08	Verificado - Efetiva
Apresentar _ Cronograma da Comissão de Avaliação Nutricional - Data Estimada para Fim: 2020-02-28 - Data de conclusão: 2020-02-11 - Data Verificação: 2020.02.13	Verificado - Efetiva

Apresentar Cronograma da Comissão de Ética de Enfermagem - Data Estimada para Fim: 2020-02-28 - Data de conclusão: 2020-02-11 - Data Verificação: 2020.02.13	Verificado - Efetiva
Apresentar Cronograma da Comissão de Ética Médica - Data Estimada para Fim: 2020-02-28 - Data de conclusão: 2020-02-11 - Data Verificação: 2020.02.13	Verificado - Efetiva
Apresentar Cronograma da Comissão de Farmácia - Data Estimada para Fim: 2020-02-28 - Data de conclusão: 2020-02-11 - Data Verificação: 2020.02.13	Verificado - Efetiva
Apresentar Cronograma da Comissão de Infecção Hospitalar - Data Estimada para Fim: 2020-02-28 - Data de conclusão: 2020-02-13 - Data Verificação: 2020.02.14	Verificado - Efetiva
Apresentar Cronograma da Comissão de Óbitos - Data Estimada para Fim: 2020-02-28 - Data de conclusão: 2020-03-09 - Data Verificação: 2020.03.12	Verificado - Efetiva
Apresentar Cronograma da Comissão de Prontuários - Data Estimada para Fim: 2020-02-28 - Data de conclusão: 2020-02-11 - Data Verificação: 2020.02.13	Verificado - Efetiva
Apresentar Cronograma da Comissão Interna de Prevenção de Acidentes - Data Estimada para Fim: 2020-02-28 - Data de conclusão: 2020-02-18 - Data Verificação: 2020.03.12	Verificado - Efetiva
Apresentar Crachá de Identificação - Data Estimada para Fim: 2020-02-28 - Data de conclusão: 2020-02-11 - Data Verificação: 2020.02.13	Verificado - Efetiva
Apresentar Cronograma de Atividades / Previsto (CIPA) - Data Estimada para Fim: 2020-02-28 - Data de conclusão: 2020-03-09 - Data Verificação: 2020.03.12	Verificado - Efetiva
Apresentar Cronograma de Atividades / Previsto (Comissão de Controle de Infecção Hospital) - Data Estimada para Fim: 2020-02-28 - Data de conclusão: 2020-04-02 - Data Verificação: 2020.04.03	Verificado - Efetiva
Apresentar Cronograma de Atividades / Previsto (Comissão de Ética de Enfermagem) - Data Estimada para Fim: 2020-02-28 - Data de conclusão: 2020-02-20 - Data Verificação: 2020.03.12	Verificado - Efetiva
Apresentar Cronograma de Atividades / Previsto (Comissão de Farmácia) - Data Estimada para Fim: 2020-02-28 - Data de conclusão: 2020-04-02 - Data Verificação: 2020.04.03	Verificado - Efetiva
Apresentar Cronograma de Atividades / Previsto (Comissão de Óbitos) - Data Estimada para Fim: 2020-02-28 - Data de conclusão: 2020-02-13 - Data Verificação: 2020.02.14	Verificado - Efetiva
Apresentar Cronograma de Atividades / Previsto (Comissão de Prontuários) - Data Estimada para Fim: 2020-02-28 - Data de conclusão: 2020-04-02 - Data Verificação: 2020.04.03	Verificado - Efetiva
Apresentar Manual de Integração do Colaborador - Data Estimada para Fim: 2020-02-28 - Data de conclusão: 2020-02-11 - Data Verificação: 2020.02.13	Verificado - Efetiva
Apresentar Regimento da Comissão de Avaliação Nutricional - Data Estimada para Fim: 2020-02-28 - Data de conclusão: 2020-02-13 - Data Verificação: 2020.02.14	Verificado - Efetiva
Apresentar Regimento da Comissão de Controle de Infecção Hospital - Data Estimada para Fim: 2020-02-28 - Data de conclusão: 2020-02-18 - Data Verificação: 2020.03.12	Verificado - Efetiva
Apresentar Regimento da Comissão de Ética de Enfermagem - Data Estimada para Fim: 2020-02-28 - Data de conclusão: 2020-02-06 - Data Verificação: 2020.02.13	Verificado - Efetiva
Apresentar Regimento da Comissão de Farmácia - Data Estimada para Fim: 2020-02-28 - Data de conclusão: 2020-02-06 - Data Verificação: 2020.02.13	Verificado - Efetiva
Apresentar Regimento da Comissão de Óbitos - Data Estimada para Fim: 2020-02-28 - Data de conclusão: 2020-02-18 - Data Verificação: 2020.03.12	Verificado - Efetiva
Apresentar Regimento da Comissão Interna de Prevenção de Acidentes - Data Estimada para Fim: 2020-02-28 - Data de conclusão: 2020-02-06 - Data Verificação: 2020.02.13	Verificado - Efetiva
Apresentar Relógio de Ponto - Data Estimada para Fim: 2020-02-28 - Data de conclusão: 2020-02-11 - Data Verificação: 2020.03.12	Verificado - Efetiva
Apresentar Uniformes - Data Estimada para Fim: 2020-02-28 - Data de conclusão: 2020-02-11 - Data Verificação: 2020.02.13	Verificado - Efetiva
Apresentar a SESPA o relatório de encaminhamentos ocorridos (Jan.) - Data Estimada para Fim: 2020-02-28 - Data de conclusão: 2020-02-11 - Data Verificação: 2020.02.13	Verificado - Efetiva

Apresentar cronograma (previsto/realizado) para manutenção corretiva de equipamentos (Jan.) - Data Estimada para Fim: 2020-02-28 - Data de conclusão: 2020-02-06 - Data Verificação: 2020.03.12	Verificado - Efetiva
Apresentar cronograma (previsto/realizado) para manutenção técnica corretiva da estrutura predial (Jan.) - Data Estimada para Fim: 2020-02-28 - Data de conclusão: 2020-02-06 - Data Verificação: 2020.02.13	Verificado - Efetiva
Apresentar cronograma (previsto/realizado) para manutenção técnica preventiva da estrutura predial (Jan.) - Data Estimada para Fim: 2020-02-28 - Data de conclusão: 2020-02-06 - Data Verificação: 2020.02.13	Verificado - Efetiva
Apresentar modelo de questionário de avaliação - Data Estimada para Fim: 2020-02-28 - Data de conclusão: 2020-02-18 - Data Verificação: 2020.03.12	Verificado - Efetiva
Assegurar o equilíbrio econômico-financeiro da instituição - Data Estimada para Fim: 2020-02-28 - Data de conclusão: 2020-03-04 - Data Verificação: 2020.03.12	Verificado - Efetiva
Assegurar o funcionamento do Núcleo de Qualidade e Segurança do Paciente - Data Estimada para Fim: 2020-02-28 - Data de conclusão: 2020-02-11 - Data Verificação: 2020.02.13	Verificado - Efetiva
Avaliar Sistematicamente - PCIH, Sistema Operacional de Vigilância, Notificação e Investigação Epidemiológicas (Jan.) - Data Estimada para Fim: 2020-02-28 - Data de conclusão: 2020-02-11 - Data Verificação: 2020.02.13	Verificado - Efetiva
Buscar o compromisso na gestão das questões ambientais e sociais - Data Estimada para Fim: 2020-02-28 - Data de conclusão: 2020-02-17 - Data Verificação: 2020.03.12	Verificado - Efetiva
Comunicar todas as aquisições e doações recebidas de móveis (Jan.) - Data Estimada para Fim: 2020-02-28 - Data de conclusão: 2020-03-02 - Data Verificação: 2020.04.03	Verificado - Efetiva
Controle - Indicadores de Eficiência e Eficácia (Serviço de Manutenção) (Jan.) - Data Estimada para Fim: 2020-02-28 - Data de conclusão: 2020-02-06 - Data Verificação: 2020.02.13	Verificado - Efetiva
Criar modelo de Acolhimento e Classificação de Risco - Data Estimada para Fim: 2020-02-28 - Data de conclusão: 2020-02-11 - Data Verificação: 2020.02.13	Verificado - Efetiva
Criar parcerias com Centros Universitários (Pró Saúde x SESPA) - Data Estimada para Fim: 2020-02-28 - Data de conclusão: 2020-02-14 - Data Verificação: 2020.02.14	Verificado - Efetiva
Definir e estabelecer a política de Gestão de Pessoas - Data Estimada para Fim: 2020-02-28 - Data de conclusão: 2020-02-11 - Data Verificação: 2020.02.13	Verificado - Efetiva
Desenvolver e aprimorar o capital intelectual dos seus profissionais - Data Estimada para Fim: 2020-02-28 - Data de conclusão: 2020-03-02 - Data Verificação: 2020.04.03	Verificado - Efetiva
Divulgar os resultados (SAU) ao Contratante (Jan.) - Data Estimada para Fim: 2020-02-28 - Data de conclusão: 2020-02-11 - Data Verificação: 2020.02.13	Verificado - Efetiva
DManter em pleno funcionamento um Serviço de Gerenciamento de Risco e de Resíduos Sólidos - Data Estimada para Fim: 2020-02-28 - Data de conclusão: 2020-02-17 - Data Verificação: 2020.03.12	Verificado - Efetiva
Elaborar Plano Estatístico - Data Estimada para Fim: 2020-02-28 - Data de conclusão: 2020-02-11 - Data Verificação: 2020.02.13	Verificado - Efetiva
Encaminhar mensalmente resultado da Pesquisa de Satisfação (Jan.) - Data Estimada para Fim: 2020-02-28 - Data de conclusão: 2020-02-11 - Data Verificação: 2020.02.13	Verificado - Efetiva
Estimar - Recursos Humanos - Data Estimada para Fim: 2020-02-28 - Data de conclusão: 2020-03-02 - Data Verificação: 2020.04.03	Verificado - Efetiva
Estruturar Áreas x Profissionais x Carga Horária x Quantidade - Data Estimada para Fim: 2020-02-28 - Data de conclusão: 2020-03-02 - Data Verificação: 2020.04.03	Verificado - Efetiva
Fazer a implantação de Processos - Data Estimada para Fim: 2020-02-28 - Data de conclusão: 2020-02-17 - Data Verificação: 2020.03.12	Verificado - Efetiva
Formalizar a Política de Gestão - Manual de Gestão - Data Estimada para Fim: 2020-02-28 - Data de conclusão: 2020-02-11 - Data Verificação: 2020.02.13	Verificado - Efetiva
Formular e implementar uma política institucional para o uso racional de medicamentos - Data Estimada para Fim: 2020-02-28 - Data de conclusão: 2020-02-11 - Data Verificação: 2020.02.13	Verificado - Efetiva
Implantar a Logística de Suprimentos - Data Estimada para Fim: 2020-02-28 - Data de conclusão: 2020-02-13 - Data Verificação: 2020.02.14	Verificado - Efetiva

Implantar Manual de Rotinas e Procedimentos (CCIH) - Data Estimada para Fim: 2020-02-28 - Data de conclusão: 2020-02-06 - Data Verificação: 2020.02.13	Verificado - Efetiva
Implantar Núcleo da Qualidade e Segurança do Paciente (NQSP-L) - Data Estimada para Fim: 2020-02-28 - Data de conclusão: 2020-02-11 - Data Verificação: 2020.02.13	Verificado - Efetiva
Implantar plano contábil hospitalar - Data Estimada para Fim: 2020-02-28 - Data de conclusão: 2020-02-12 - Data Verificação: 2020.02.14	Verificado - Efetiva
Implementar a Política de Recursos Humanos - Data Estimada para Fim: 2020-02-28 - Data de conclusão: 2020-02-12 - Data Verificação: 2020.02.14	Verificado - Efetiva
Implementar e desenvolver propostas de trabalho (Serviço de Fisioterapia) - Data Estimada para Fim: 2020-02-28 - Data de conclusão: 2020-02-27 - Data Verificação: 2020.03.12	Verificado - Efetiva
Implementar e desenvolver propostas de trabalho (Serviço Social) - Data Estimada para Fim: 2020-02-28 - Data de conclusão: 2020-02-17 - Data Verificação: 2020.03.12	Verificado - Efetiva
Implementar melhorias da qualidade nos processos operacionais - Data Estimada para Fim: 2020-02-28 - Data de conclusão: 2020-02-14 - Data Verificação: 2020.02.14	Verificado - Efetiva
Implementar, fazer a manutenção e melhoria do Sistema de Gestão Ambiental - Data Estimada para Fim: 2020-02-28 - Data de conclusão: 2020-02-17 - Data Verificação: 2020.03.12	Verificado - Efetiva
Informar _Dados de Produção e Produtividade - Data Estimada para Fim: 2020-02-28 - Data de conclusão: 2020-02-11 - Data Verificação: 2020.02.13	Verificado - Efetiva
Informar _ Missão, Visão e Valores - Data Estimada para Fim: 2020-02-28 - Data de conclusão: 2020-02-11 - Data Verificação: 2020.02.13	Verificado - Efetiva
Informar _ Objetivos, Metas e Projetos - Data Estimada para Fim: 2020-02-28 - Data de conclusão: 2020-02-14 - Data Verificação: 2020.03.12	Verificado - Efetiva
Informar _ Resultados de Auditorias Internas e Externas, Plano de Ação e Melhorias - Data Estimada para Fim: 2020-02-28 - Data de conclusão: 2020-02-12 - Data Verificação: 2020.02.14	Verificado - Efetiva
Introduzir o Planejamento e a Gestão Estratégica - Data Estimada para Fim: 2020-02-28 - Data de conclusão: 2020-02-12 - Data Verificação: 2020.03.12	Verificado - Efetiva
Manter - Comissão de Avaliação Nutricional (Jan.) - Data Estimada para Fim: 2020-02-28 - Data de conclusão: 2020-02-10 - Data Verificação: 2020.03.12	Verificado - Efetiva
Manter - Comissão de Comissão de Gerenciamento de Resíduos Serviços de Saúde (Jan.) - Data Estimada para Fim: 2020-02-28 - Data de conclusão: 2020-02-13 - Data Verificação: 2020.02.14	Verificado - Efetiva
Manter - Comissão de Controle de Infecção Hospital (Jan.) - Data Estimada para Fim: 2020-02-28 - Data de conclusão: 2020-02-06 - Data Verificação: 2020.02.13	Verificado - Efetiva
Manter - Comissão de Ética de Enfermagem (Jan.) - Data Estimada para Fim: 2020-02-28 - Data de conclusão: 2020-02-06 - Data Verificação: 2020.02.13	Verificado - Efetiva
Manter - Comissão de Ética Médica (Jan.) - Data Estimada para Fim: 2020-02-28 - Data de conclusão: 2020-02-12 - Data Verificação: 2020.02.13	Verificado - Efetiva
Manter - Comissão de Farmácia (Jan.) - Data Estimada para Fim: 2020-02-28 - Data de conclusão: 2020-02-06 - Data Verificação: 2020.02.13	Verificado - Efetiva
Manter - Comissão de Hemoderivados (Jan.) - Data Estimada para Fim: 2020-02-28 - Data de conclusão: 2020-02-12 - Data Verificação: 2020.02.13	Verificado - Efetiva
Manter - Comissão de Humanização (Jan.) - Data Estimada para Fim: 2020-02-28 - Data de conclusão: 2020-02-13 - Data Verificação: 2020.03.12	Verificado - Efetiva
Manter - Comissão de Óbitos (Jan.) - Data Estimada para Fim: 2020-02-28 - Data de conclusão: 2020-02-10 - Data Verificação: 2020.02.13	Verificado - Efetiva
Manter - Comissão de Prontuários (Jan.) - Data Estimada para Fim: 2020-02-28 - Data de conclusão: 2020-02-12 - Data Verificação: 2020.02.13	Verificado - Efetiva
Manter - Comissão do Plano de Contingência Institucional (Jan.) - Data Estimada para Fim: 2020-02-28 - Data de conclusão: 2020-02-11 - Data Verificação: 2020.02.13	Verificado - Efetiva

Manter - Comissão Interna de Prevenção de Acidentes (Jan.) - Data Estimada para Fim: 2020-02-28 - Data de conclusão: 2020-02-12 - Data Verificação: 2020.02.14	Verificado - Efetiva
Manter - Comissão Intra hospitalar de Transplantes (Jan.) - Data Estimada para Fim: 2020-02-28 - Data de conclusão: 2020-03-02 - Data Verificação: 2020.03.12	Verificado - Efetiva
Manter - Programa de controle contínuo e permanente que propicie atenção a todas as causas de acidentes (CIPA) - Data Estimada para Fim: 2020-02-28 - Data de conclusão: 2020-02-14 - Data Verificação: 2020.02.14	Verificado - Efetiva
Manter em pleno funcionamento um Núcleo de Manutenção Geral (NMG) - Data Estimada para Fim: 2020-02-28 - Data de conclusão: 2020-02-17 - Data Verificação: 2020.03.12	Verificado - Efetiva
Manter em pleno funcionamento um Núcleo Hospitalar de Epidemiologia (NHE) - Data Estimada para Fim: 2020-02-28 - Data de conclusão: 2020-03-02 - Data Verificação: 2020.03.12	Verificado - Efetiva
Manter Núcleo de Manutenção Geral - Data Estimada para Fim: 2020-02-28 - Data de conclusão: 2020-02-11 - Data Verificação: 2020.02.13	Verificado - Efetiva
Notificar a suspeita de reações adversas SESPA/ANVISA (Jan.) - Data Estimada para Fim: 2020-02-28 - Data de conclusão: 2020-02-17 - Data Verificação: 2020.03.12	Verificado - Efetiva
Participar do Programa Projeto Hospitais Saudáveis (PHS) - Data Estimada para Fim: 2020-02-28 - Data de conclusão: 2020-02-11 - Data Verificação: 2020.03.12	Verificado - Efetiva
Possuir _ Plano Global de Capacitação Técnica - Data Estimada para Fim: 2020-02-28 - Data de conclusão: 2020-03-02 - Data Verificação: 2020.04.03	Verificado - Efetiva
Publicar o Manual de Padronização de Medicamentos - Data Estimada para Fim: 2020-02-28 - Data de conclusão: 2020-02-13 - Data Verificação: 2020.02.14	Verificado - Efetiva
Realizar ações sociais e de saúde (em parcerias) - Data Estimada para Fim: 2020-02-28 - Data de conclusão: 2020-02-17 - Data Verificação: 2020.03.12	Verificado - Efetiva
Realizar análise e adoção de melhorias diante de sugestões, queixas e reclamações aos usuários - Data Estimada para Fim: 2020-02-28 - Data de conclusão: 2020-02-17 - Data Verificação: 2020.03.12	Verificado - Efetiva
Registrar informações no Sistema de Internações Hospitalares (SIA/SUS) (Jan.) - Data Estimada para Fim: 2020-02-28 - Data de conclusão: 2020-02-11 - Data Verificação: 2020.02.13	Verificado - Efetiva
Registrar informações no Sistema de Internações Hospitalares (SIH/SUS) (Jan.) - Data Estimada para Fim: 2020-02-28 - Data de conclusão: 2020-02-11 - Data Verificação: 2020.02.13	Verificado - Efetiva
Sistematizar a Assistência de Enfermagem (SAE) - Data Estimada para Fim: 2020-02-28 - Data de conclusão: 2020-02-12 - Data Verificação: 2020.02.14	Verificado - Efetiva
Utilizar o Termo de Consentimento Informado - Data Estimada para Fim: 2020-02-28 - Data de conclusão: 2020-02-12 - Data Verificação: 2020.02.14	Verificado - Efetiva
Utilizar suporte técnico (assessoria) quando houver necessidade - Data Estimada para Fim: 2020-02-28 - Data de conclusão: 2020-02-12 - Data Verificação: 2020.02.14	Verificado - Efetiva
Apresentar cronograma (previsto/realizado) para manutenção preventiva de equipamentos (Jan.) - Data Estimada para Fim: 2020-02-20 - Data de conclusão: 2020-02-06 - Data Verificação: 2020.03.12	Verificado - Efetiva
Apresentar _ Quadro de funções (novas) contratadas - Data Estimada para Fim: 2020-01-30 - Data de conclusão: 2020-02-11 - Data Verificação: 2020.02.13	Verificado - Efetiva
Se comprometer com "Compromissos de Melhoria" (RAG) (2ºSem.) - Data Estimada para Fim: 2020-01-30 - Data de conclusão: 2020-02-14 - Data Verificação: 2020.02.14	Verificado - Efetiva

Fonte: Diretoria Hospitalar/HRSP

Valdemir Fernille Girato
Diretor Hospitalar
Pró-Saúde/HRS

4. Pesquisa de Satisfação do Usuário

Serviço de Atenção ao Usuário: Consta neste relatório mensal as reuniões e atividades realizadas no período, conforme definido no mapa resumido avaliação da parte variável do Manual para Avaliação dos Indicadores.

Fonte: Serviço de Atenção ao Usuário/HRSP

I – INTRODUÇÃO

Este relatório apresenta as atividades planejadas e executadas pelo Serviço de Atenção ao Usuário (SAU) do Hospital Regional do Sudeste do Pará Dr. Geraldo Veloso no período de 01 a 31 do mês de Julho de 2020.

Os dados foram coletados através dos registros obtidos junto aos usuários internos e externos que utilizam os serviços do HRSP. No final deste relatório constam os gráficos que expressam detalhadamente a produção do SAU.

II – ATIVIDADES DESENVOLVIDAS

As pesquisas de satisfação efetuadas no mês em referência seguem distribuídas conforme tabela abaixo:

Internação	136
Acolhimento	187
Ambulatório	283
S.A.D.T	259
Pós Alta Hospitalar	133
TOTAL	998

Tabela 01: Pesquisas por Setor

A tabela a seguir, demonstra com clareza a satisfação do usuário, medida a partir das pesquisas de satisfação do mês avaliado:

PERCENTUAL DE SATISFAÇÃO NO MÊS DE JUNHO

Item Verificação	Acolhimento	Ambulatório	Internação	SADT	Pós Alta Hospitalar
Ruim (0 a 0,5 pontos)	6	0	0	3	0
Regular (0,6 a 1,59 pontos)	9	0	1	4	1
Bom (1,60 a 2,59 pontos)	24	7	9	27	0
Ótimo (2,60 a 3,59 pontos)	530	336	289	550	243
Excelente (3,60 a 4 pontos)	3.321	4.913	3.240	4.475	3.213
Total de Resposta Positiva	374	566	272	518	266
Total de Resposta Negativa	0	0	0	0	0
Não Respondeu	37	121	133	121	134
Total de Respostas	4.264	5.822	3.811	5.577	3.723
% SATISFAÇÃO DOS USUÁRIOS POR SETOR	99,09%	99,88%	99,74%	99,39%	99,97%

Tabela 02: Conceitos emitidos pelos usuários das pesquisas de satisfação.

Juliana
RL.HRSP.SAU.001-02

000061



ITEM	ATIVIDADES DESENVOLVIDAS	TOTAL MÊS
1	<u>Atendimentos</u>	
1.1	Atendimentos em sala	21
1.2	Atendimentos por telefone	0
1.3	Atendimentos exclusivamente por meio de folder	53
1.4	Atendimentos nos leitos (visita às clínicas)	202
1.5	Atendimentos por meio de e-mail	02
2	<u>Ações geradas nos atendimentos</u>	
2.1	Orientação / informação sobre normas, regras e serviços (consultas, exames, internação)	249
2.2	Encaminhamento a outros profissionais, serviços e/ou setores do HRS.	00
2.3	Encaminhamento ao Serviço Social	00
2.4	Encaminhamento à Psicologia	00
3	<u>Pesquisas de satisfação realizadas</u>	
3.1	Internas	136
3.2	Externas	542
4	<u>Informativos e comunicados emitidos</u>	0
5	<u>Reuniões internas administrativas realizadas</u>	01
6	<u>Participação em eventos e treinamentos (internos e externos)</u>	00
TOTAL GERAL DE ATIVIDADES		1.206

Tabela 03: Demonstrativo de atividades desenvolvidas pelo SAU.

Juliana

RL.HRSP.SAU.001-02

000062



A seguir podemos observar a procedência das reclamações por Setor do HRSP:

Setor	Total Numérico	%
Portaria	02	40,00
Clinica Médica	02	40,00

Tabela 04: Reclamações por Setor.

III – ANÁLISE DOS DADOS

O índice de satisfação global do usuário no mês de julho foi de 99,62%, neste resultado contempla setores de internação, ambulatório, SADT/Acolhimento.

Atendendo a solicitação do Grupo Técnico da SESPAC acrescentamos no índice de satisfação global a pesquisa de satisfação na alta hospitalar, que são realizadas separadamente, através de ligações aos usuários. Nessas pesquisas de alta hospitalar obteve-se um índice de satisfação de 99,97%, o qual considera os índices de satisfação dos setores de internação, ambulatório, SADT, acolhimento e pós alta obtivemos o índice de 99,61%. O Índice de satisfação global encontra-se dentro da meta, classificado como ótimo, tendo como determinantes os setores do Pós Alta Hospitalar e Ambulatório que obtiveram os maiores índices de satisfação. Neste mês de julho os atendimentos do SADT e Ambulatório retomaram 50%, devido pandemia, visto que estavam suspensos. Todos os dias são realizadas orientações aos usuários do Serviço Auxiliar de Diagnóstico e Terapia (SADT) e Ambulatório. No setor do SADT, os usuários são informados diariamente referente a espera no atendimento e a importância dos cuidados na hora da higienização das mãos. No Ambulatório é passado um informativo referente ao atendimento médico e aos cuidados que devemos ter por conta da Covid-19. Diante disso os índices de satisfação mantêm-se dentro do esperado.

As atividades do SAU podem ser acompanhadas por meio dos dados das tabelas anteriores e a análise dos gráficos anexos.

IV – ELOGIOS E SUGESTÕES

Jubiana
RL.HRSP.SAU.001-02

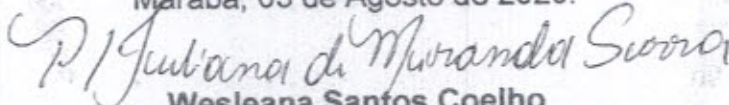
000063

No mês vigente não tivemos sugestão. Foram registrados 43 relatos de elogios. As cópias dos formulários seguem em anexo no CD.

V – PROPOSTAS PARA PRÓXIMO MÊS

- 1) Estimular os usuários a utilizarem o SAU todas às vezes em que for necessário;
- 2) Informar às Diretorias, Coordenações e membros da equipe de colaboradores sobre os comentários recebidos (elogios, reclamações, dúvidas e sugestões), a fim de estimular a manutenção da qualidade existente ou as melhorarias que forem necessárias;
- 3) Receber e encaminhar todas as reclamações para avaliação e parecer, dando retorno delas aos usuários e/ou acompanhantes;
- 4) Realizar as pesquisas de satisfação do usuário mensalmente nos setores Pronto Atendimento, Ambulatório, SADT, Internação e Pós Alta Hospitalar, conforme os totais indicados no cálculo amostral constante como anexo deste relatório;
- 5) Monitorar os índices de satisfação, dando retorno às Diretorias e Coordenações, a fim de que sejam implantadas as melhorias necessárias;
- 6) Estar presente nos setores SADT, Ambulatório, Clínicas, procurando, na medida do possível auxiliar o usuário diante de suas necessidades.

Marabá, 03 de Agosto de 2020.


Wesleane Santos Coelho
Coordenadora do SAU



HOSPITAL REGIONAL
DO SUDESTE DO PARÁ
DR. GERALDO VELOSO



PRÓ-SAÚDE
ASSOCIAÇÃO BENEFICENTE DE
ASSISTÊNCIA SOCIAL E HOSPITALAR

SECRETARIA DE
SAÚDE PÚBLICA



GOVERNO DO
PARÁ

PESQUISA DE SATISFAÇÃO AVALIAÇÃO MENSAL

REFERÊNCIA: JULHO - 2020

RELATÓRIO DE TABULAÇÃO MENSAL DE PESQUISA DE INTERNAÇÃO

ITEM	NÚMERO DE RESPOSTAS							Total	Total 7/8 e 9/10
	0/2	3/4	5/6	7/8	9/10	TOTAL	NR		
1	Limpeza e conforto do quarto, banheiro, corredores, recepção, salas de espera?							136	136
2	As informações que foram dadas ao paciente ou aos seus familiares?							136	133
3	As indicações de localização dos serviços existentes no hospital? (placas e cartazes)							136	132
4	O tempo que demorou para o paciente ser atendido:								
4.1	Pelos médicos							136	136
4.2	Pelos enfermeiros							136	136
4.3	Pelos Outros Profissionais							136	136
4.4	Pelos funcionários da administração							136	136
5	A boa vontade e disposição das pessoas em ajudar a resolver seus problemas?								
5.1	Para os médicos							136	135
5.2	Para os enfermeiros							136	135
5.3	Para os Outros Profissionais							136	135
5.4	Para os funcionários da administração							136	135
6	Sua sensação de segurança em relação aos serviços deste hospital?							136	135
7	A educação e o respeito com que você foi tratado?								
7.1	Pelos médicos							136	135
7.2	Pelos enfermeiros							136	135
7.3	Pelos Outros Profissionais							136	135
7.4	Pelos funcionários da administração							136	135
8	O interesse do médico em ouvir as queixas do paciente e o exame físico que foi realizado?							136	130
9	As explicações do médico sobre a doença do paciente e o tratamento que foi realizado?							136	130
10	A limpeza das roupas de cama e banho?							136	134
11	As refeições que foram servidas, em relação à temperatura e o sabor?							136	135
12	O silêncio no ambiente do hospital?							136	134
13	O horário em que são servidas as refeições?							136	134
14	O horário em que é feita a limpeza do quarto?							136	134
15	O horário das visitas?							136	32
16	O fornecimento de medicamentos para o tratamento durante a internação?							136	135
17	O local para reclamações / sugestões é de fácil acesso?							136	135
18	De um modo geral, como você avalia o serviço prestado?							136	136
								3240	3529
								100,00%	99,72%
19	Você indicaria este serviço a um parente ou amigo?							136	0
20	Você voltaria a utilizar este serviço?							136	0

Total de Resposta Positiva 3801
 Total de Resposta Geral 3811
 Taxa Global de Satisfação do Usuário 99,74%

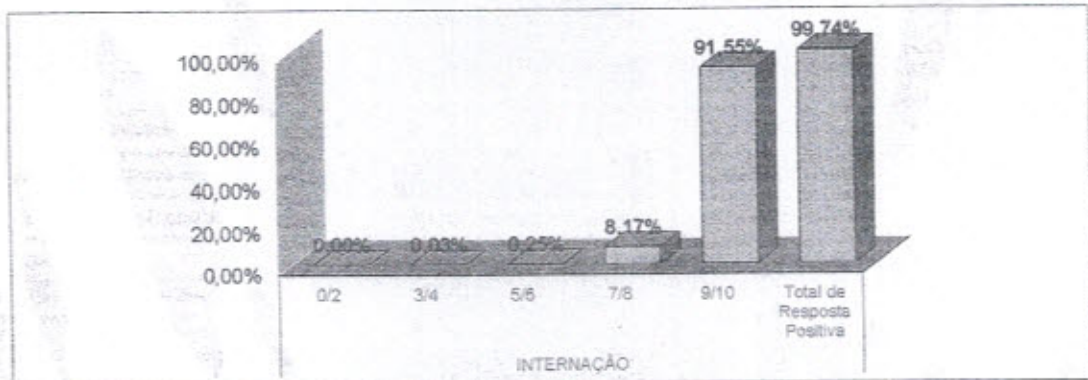
Foram realizadas 136 entrevistas.
 No período de 1 a 31 de Julho 2020.

Wesleane Santos Coelho
 Wesleane Santos Coelho
 Serviço de Atenção ao Usuário

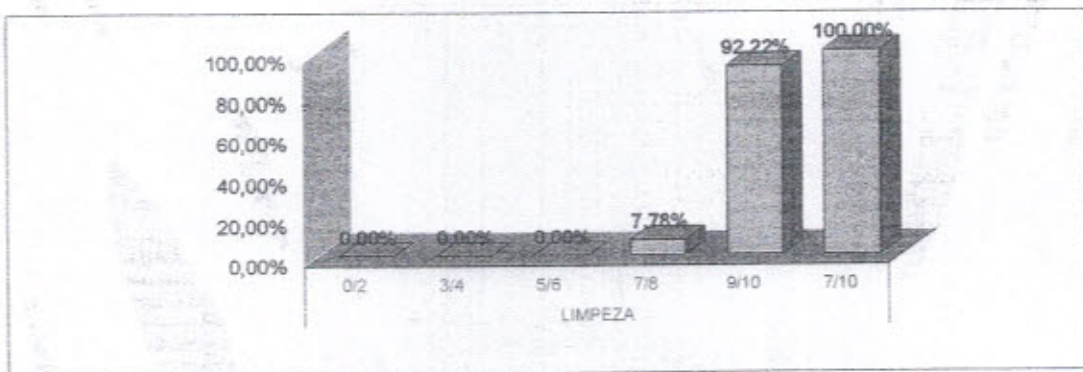


AVALIAÇÃO DE SATISFAÇÃO DO USUÁRIO - JULHO/2020


1. INTERNAÇÃO



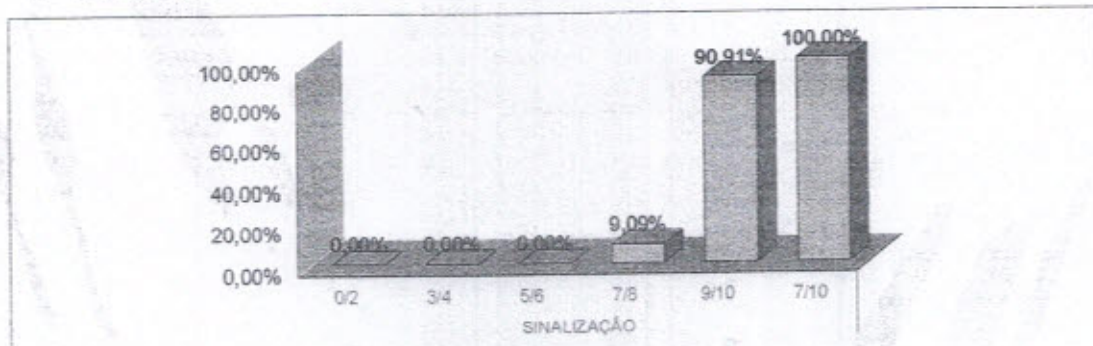
1.1 LIMPEZA



1.2 INFORMAÇÃO

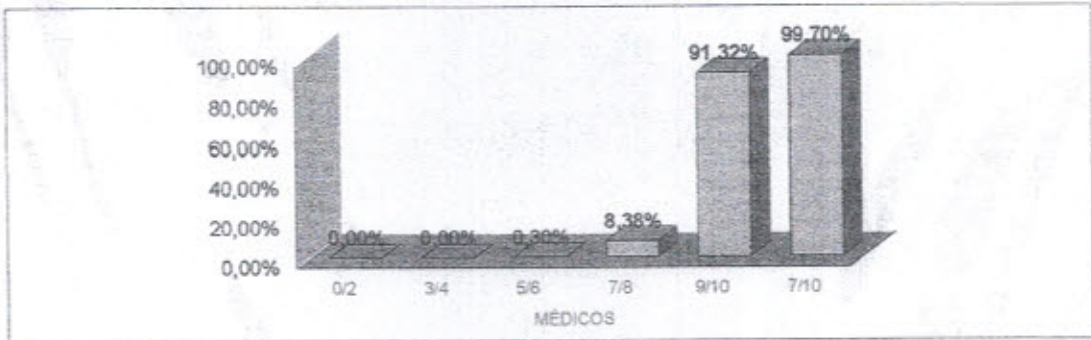


1.3 SINALIZAÇÃO

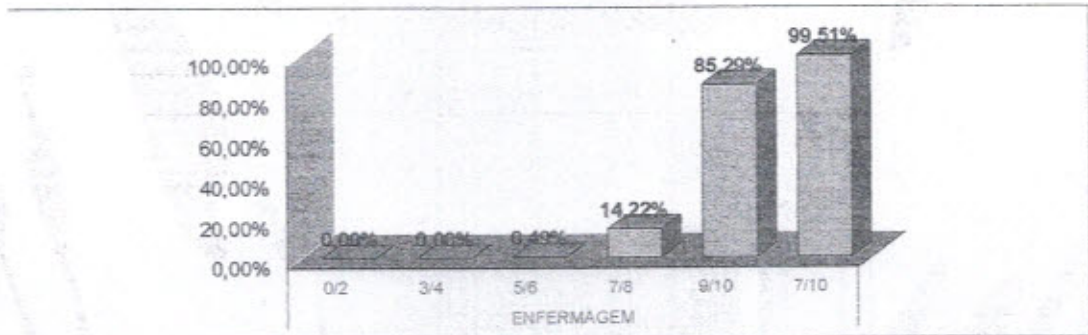


AVALIAÇÃO DE SATISFAÇÃO DO USUÁRIO - JULHO/2020

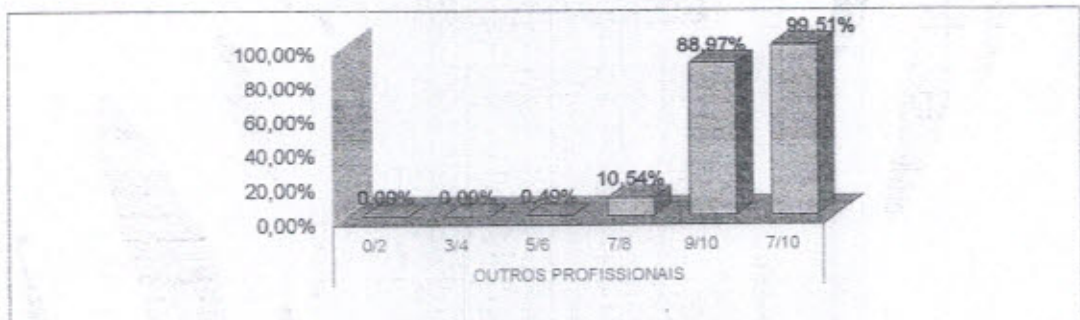
1.4 MÉDICOS



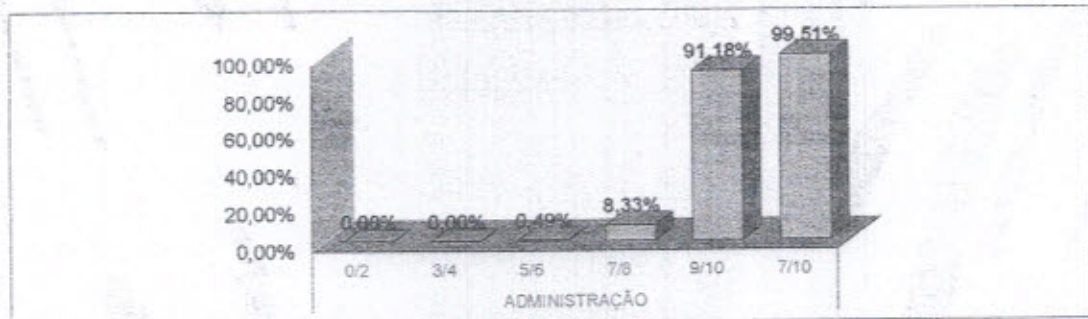
1.5 ENFERMAGEM



1.6 OUTROS PROFISSIONAIS



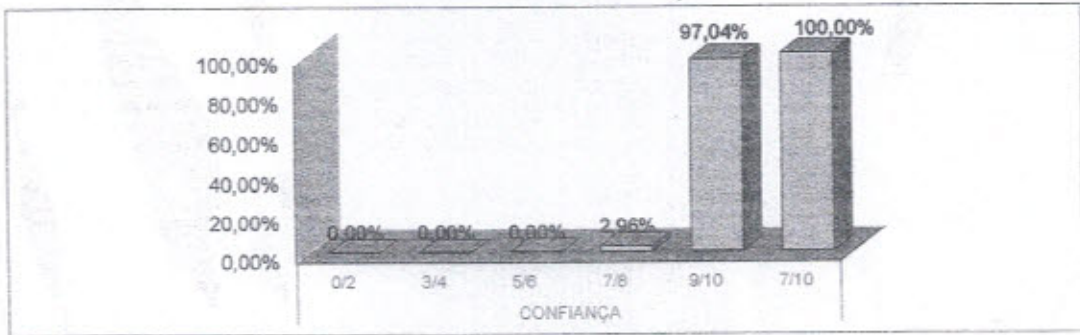
1.7 ADMINISTRAÇÃO



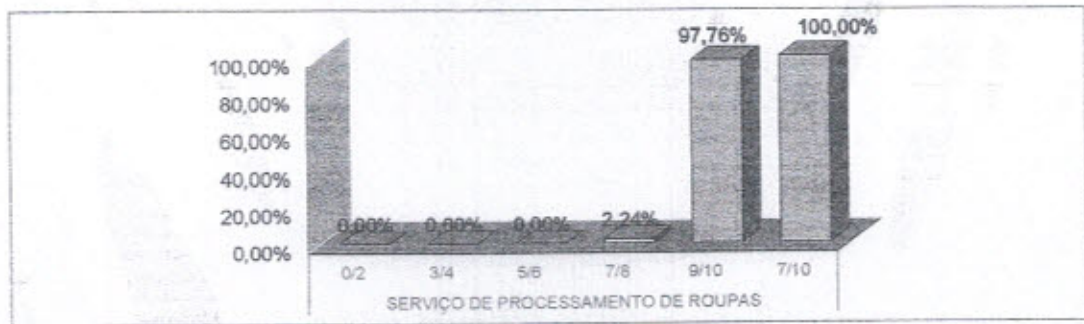


AVALIAÇÃO DE SATISFAÇÃO DO USUÁRIO - JULHO/2020

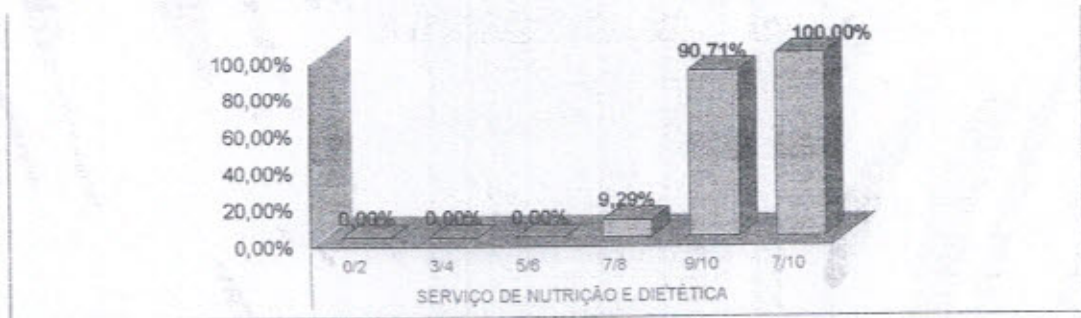
1.8 CONFIANÇA



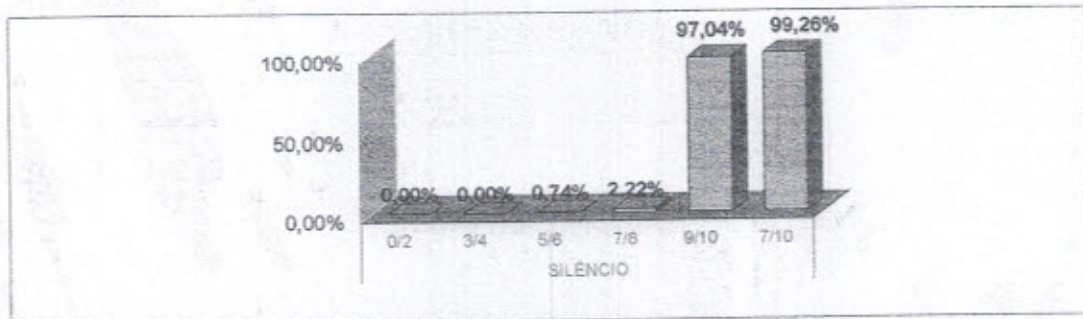
1.9 SERVIÇO DE PROCESSAMENTO DE ROUPAS



1.10 SERVIÇO DE NUTRIÇÃO E DIETÉTICA



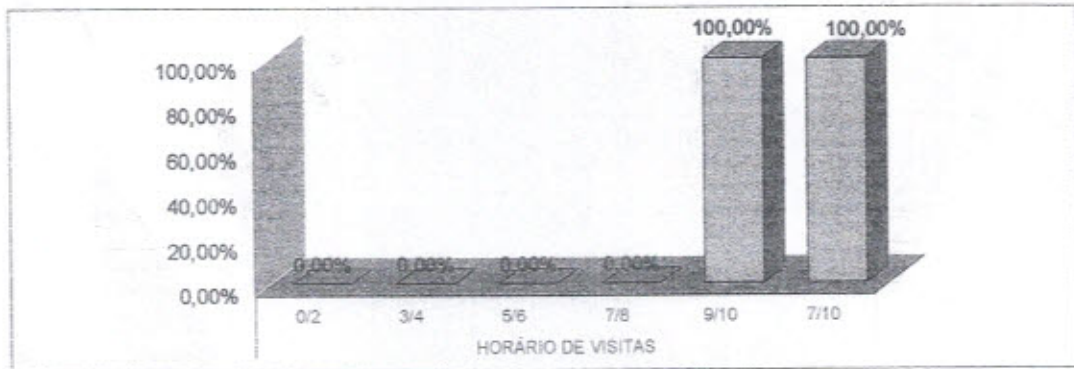
1.11 SILÊNCIO



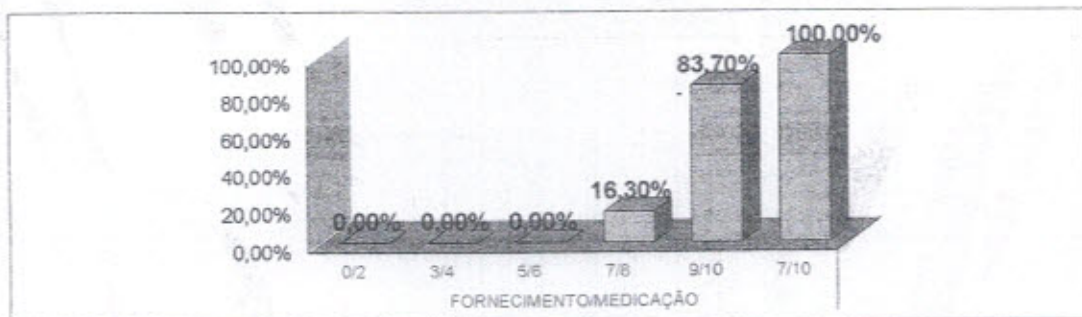


AVALIAÇÃO DE SATISFAÇÃO DO USUÁRIO - JULHO/2020

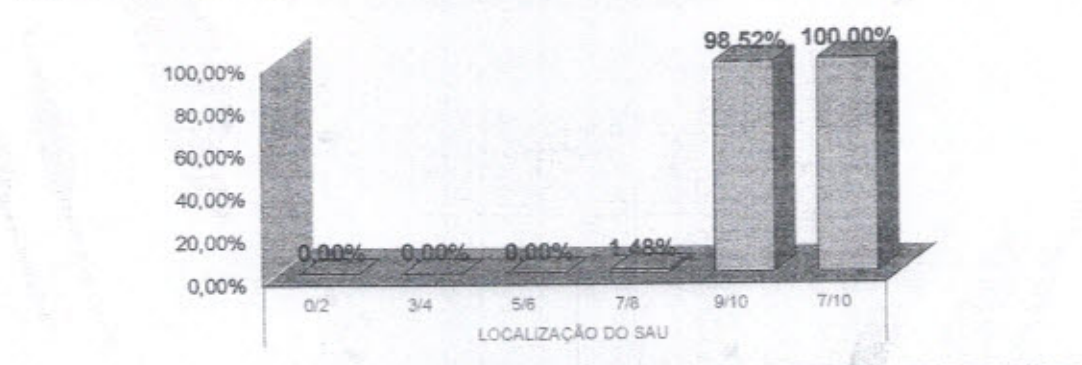
1.12 HORÁRIO DE VISITAS



1.13 FORNECIMENTO/MEDICAÇÃO



1.14 LOCALIZAÇÃO DO SAU



* Fonte: RELATÓRIO DE TABULAÇÃO MENSAL DE PESQUISA
No período de 1 a 31 de Julho 2020.

LEGENDA				
0/2	3/4	5/6	7/8	9/10
Péssimo	Ruim	Regular	Bom	Ótimo



RELATÓRIO DE TABULAÇÃO MENSAL DE PESQUISA DE AMBULATÓRIO

ITEM	NÚMERO DE RESPOSTAS							Total	Total 7/8 e 9/10					
	0/2	3/4	5/6	7/8	9/10	TOTAL	NR							
1	Limpeza e conforto da recepção, banheiro, corredores, salas de espera ?							283	0	283	283			
2	Você teve informações e esclarecimentos sobre seu estado de saúde?							237	46	283	237			
3	O estabelecimento é bem sinalizado para você encontrar o local onde precisa ir? (placas e cartazes)							283	0	283	283			
4	O tempo que demorou para o paciente ser atendido:													
4.1	Pelos médicos							275	8	283	273			
4.2	Pelos enfermeiros							278	5	283	277			
4.3	Pelos Outros Profissionais							278	5	283	277			
4.4	Pelos funcionários da Administração							279	4	283	278			
5	A boa vontade e disposição das pessoas em ajudar a resolver seus problemas?													
5.1	Para os médicos							281	2	283	281			
5.2	Para os enfermeiros							282	1	283	282			
5.3	Para os funcionários da Administração							282	1	283	282			
6	Sua sensação de confiança em relação aos atendimentos oferecidos por este ambulatório?							282	1	283	282			
7	A educação e o respeito com que você foi tratado?													
7.1	Pelos médicos							273	10	283	273			
7.2	Pelos enfermeiros							282	1	283	282			
7.3	Pelos funcionários da Administração							283	0	283	283			
8	O interesse do médico em ouvir as queixas do paciente e o exame físico que foi realizado?							272	11	283	272			
9	As explicações do médico sobre a doença do paciente e o tratamento que foi realizado?							271	12	283	271			
10	O silêncio no ambiente do ambulatório?							273	10	283	271			
11	O local para reclamações / sugestões é de fácil acesso?							282	1	283	282			
12	De um modo geral, como você avalia o serviço prestado?							280	3	283	280			
								5256	121	5377	5249			
								0,00%	0,00%	0,13%	6,39%	93,47%	100,00%	2,25%
13	Você indicaria este serviço a um parente ou amigo?							sim	283	não	0			
14	Você voltaria a utilizar este serviço?							sim	283	não	0			

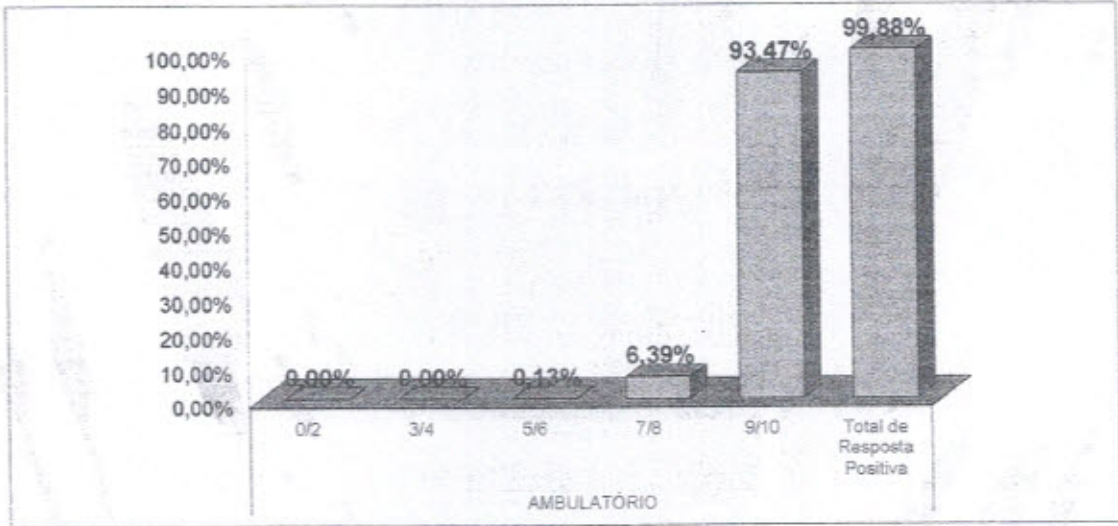
Total de Resposta Positiva 5815
 Total de Resposta Geral 5822
 Taxa Global de Satisfação do Usuário 99,88%

Foram realizadas 283 entrevistas
 No período de 1 a 31 de Julho 2020.

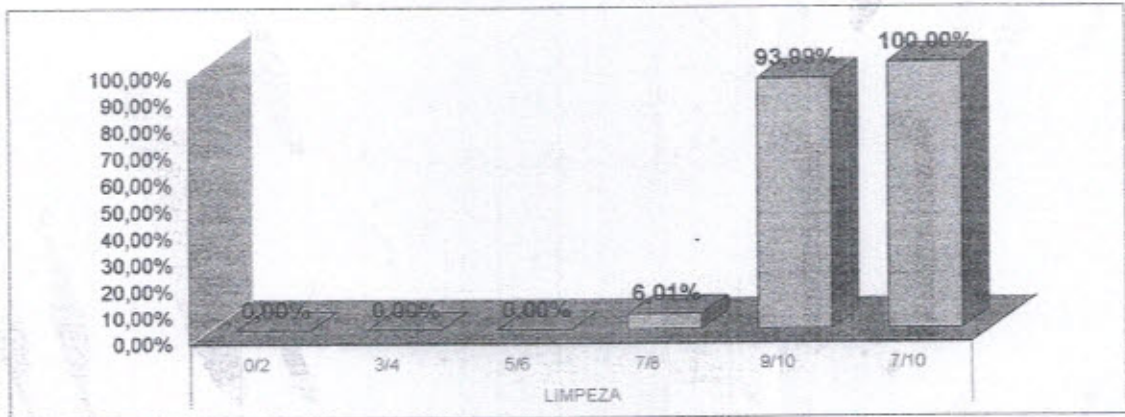
Wesleane Santos Coelho
 Wesleane Santos Coelho
 Serviço de Atenção ao Usuário

AVALIAÇÃO DE SATISFAÇÃO DO USUÁRIO - JULHO/2020

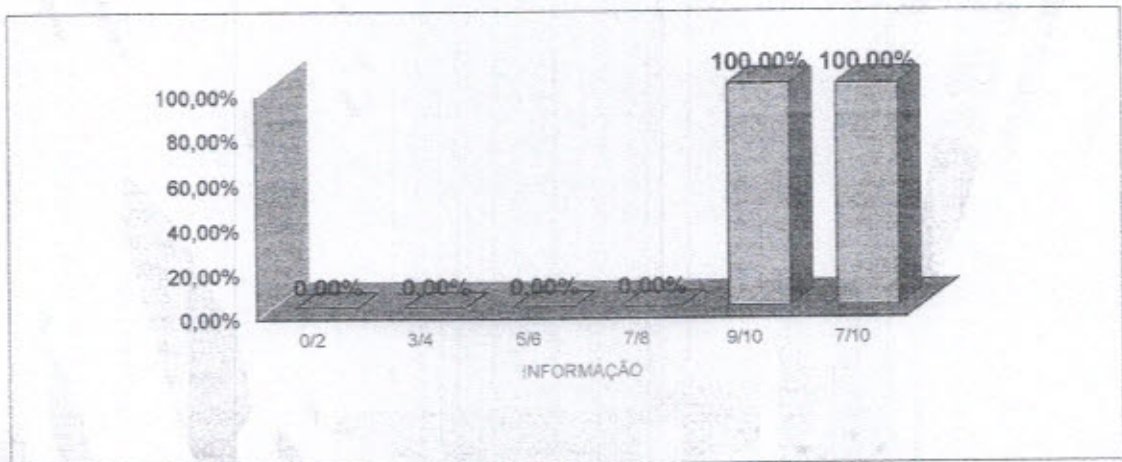
2. AMBULATÓRIO



2.1 LIMPEZA

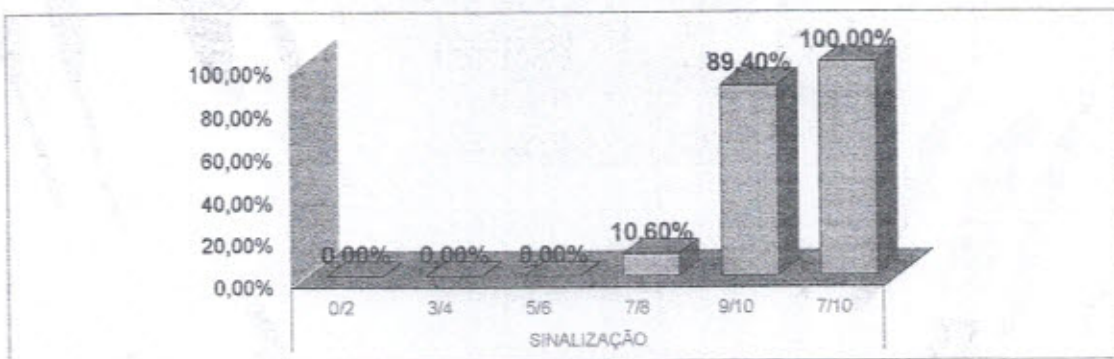


2.2 INFORMAÇÃO




AVALIAÇÃO DE SATISFAÇÃO DO USUÁRIO - JULHO/2020

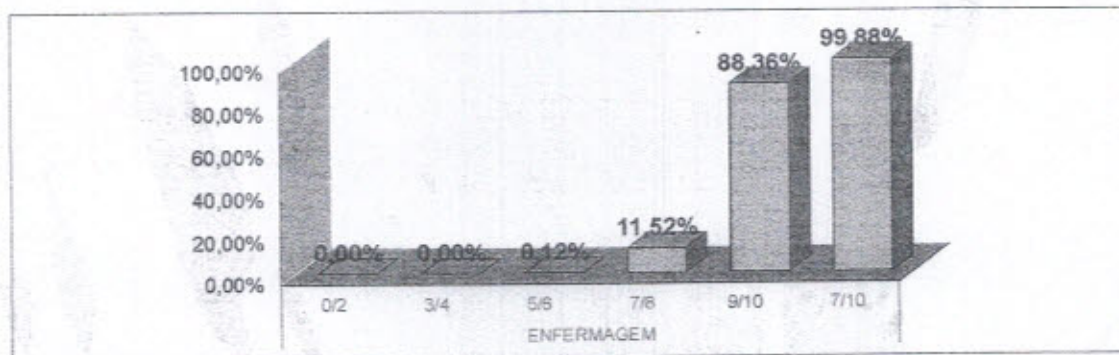
2.3 SINALIZAÇÃO



2.4 MÉDICOS

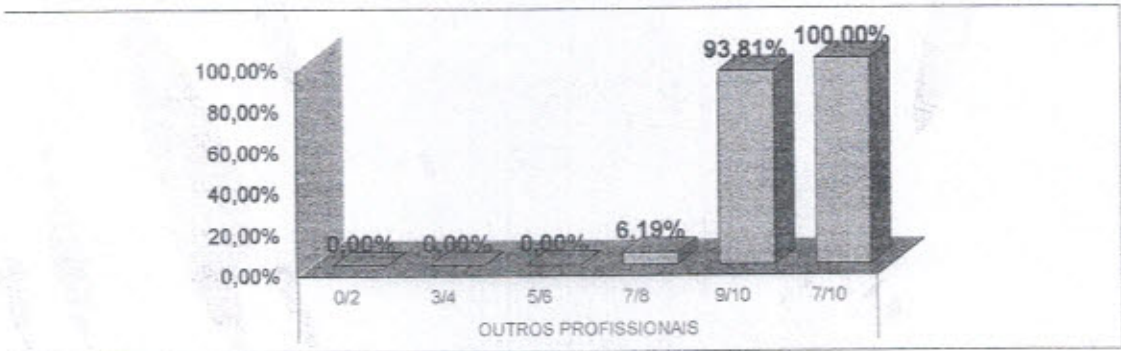


2.5 ENFERMAGEM

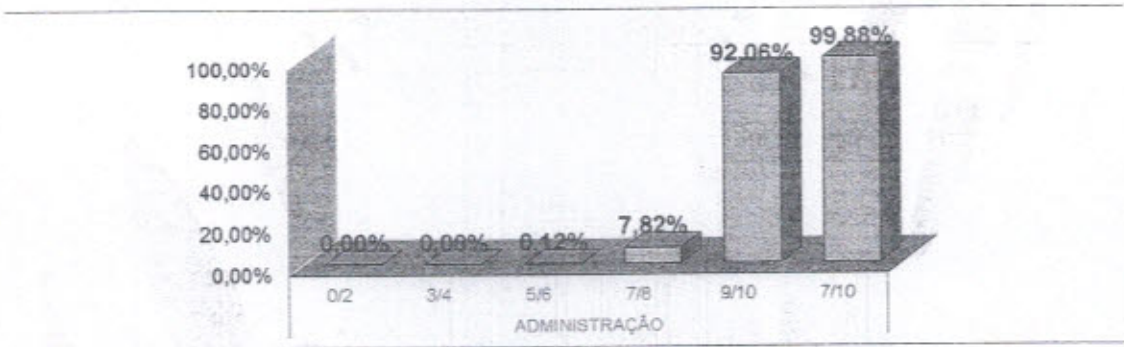


AVALIAÇÃO DE SATISFAÇÃO DO USUÁRIO - JULHO/2020

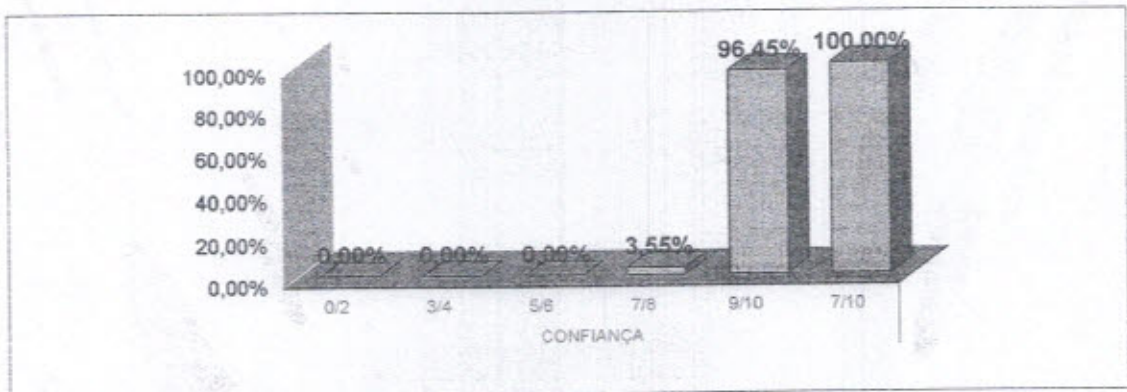
2.6 OUTROS PROFISSIONAIS



2.7 ADMINISTRAÇÃO

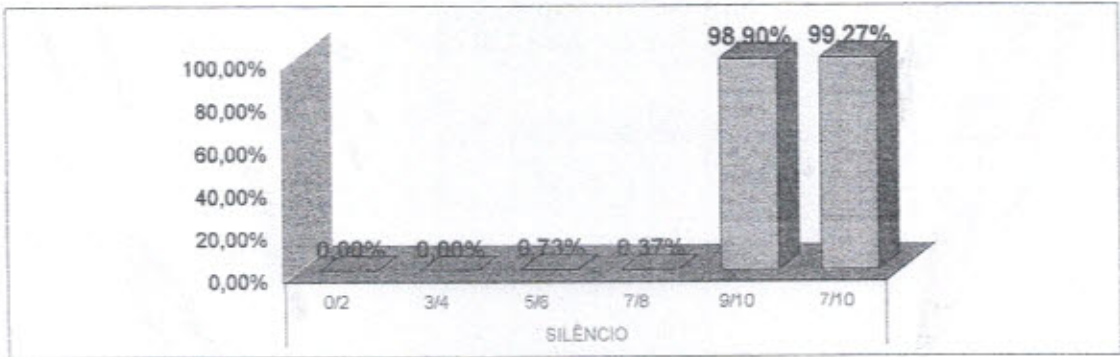


2.8 CONFIANÇA

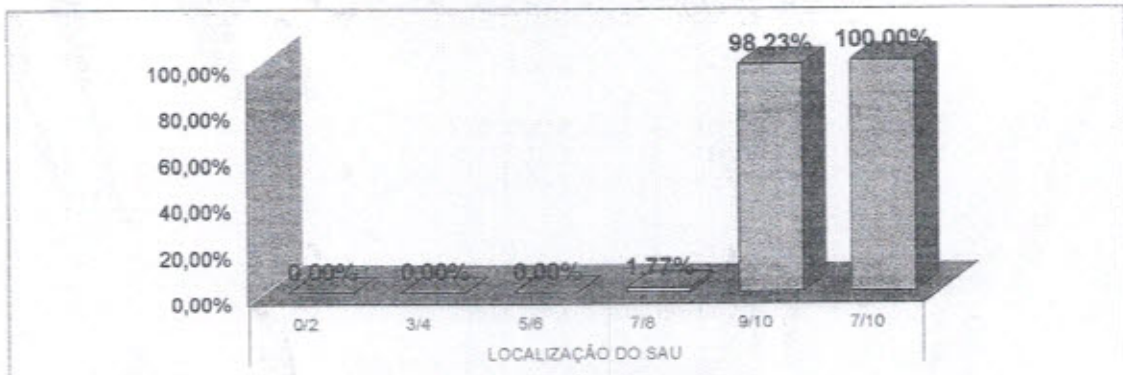


AValiação de Satisfação do Usuário - Julho/2020

2.9 SILÊNCIO



2.10 LOCALIZAÇÃO DO SAU



* Fonte: RELATÓRIO DE TABULAÇÃO MENSAL DE PESQUISA
No período de 1 a 31 de Julho 2020.

LEGENDA				
0/2	3/4	5/5	7/8	9/10
Péssimo	Ruim	Regular	Bom	Ótimo

HOSPITAL REGIONAL
DO OESTE DO PARANÁ
DE SAÚDE DEBILITANTESPRÓ-SAÚDE
SERVIÇO DE ATENÇÃO AO USUÁRIOSECRETARIA DE
SAÚDE PÚBLICAGOVERNO DO
PARANÁ

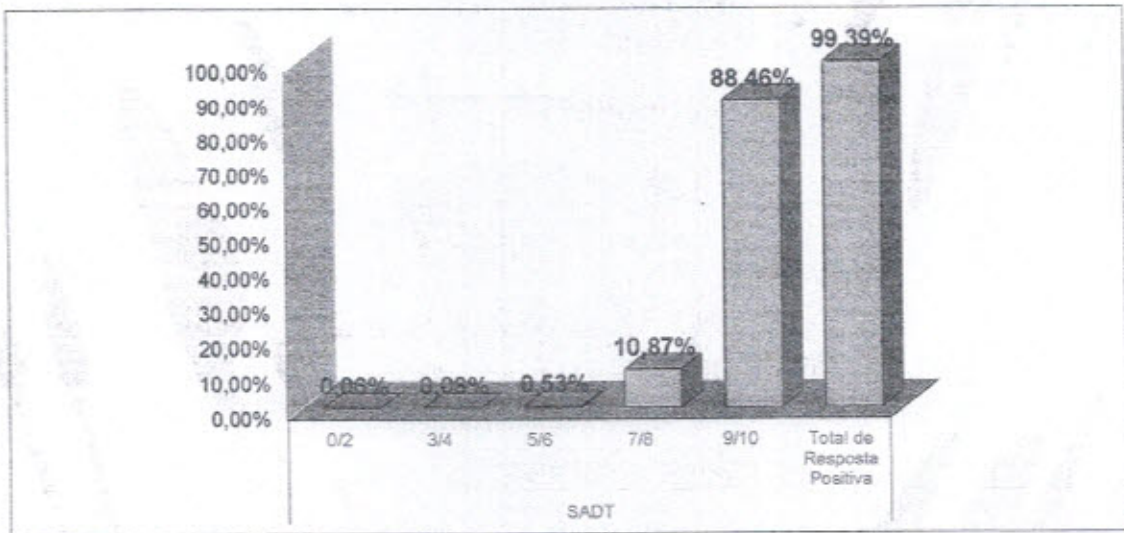
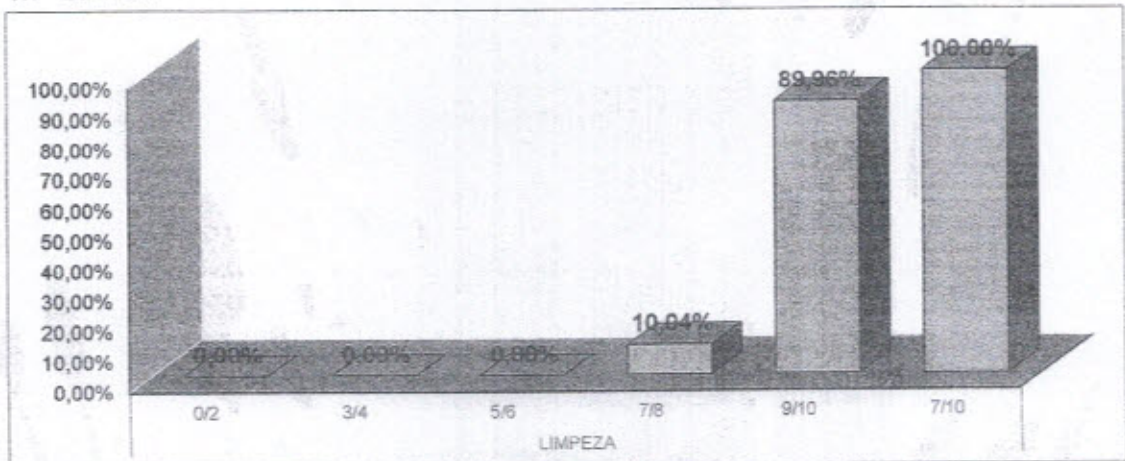
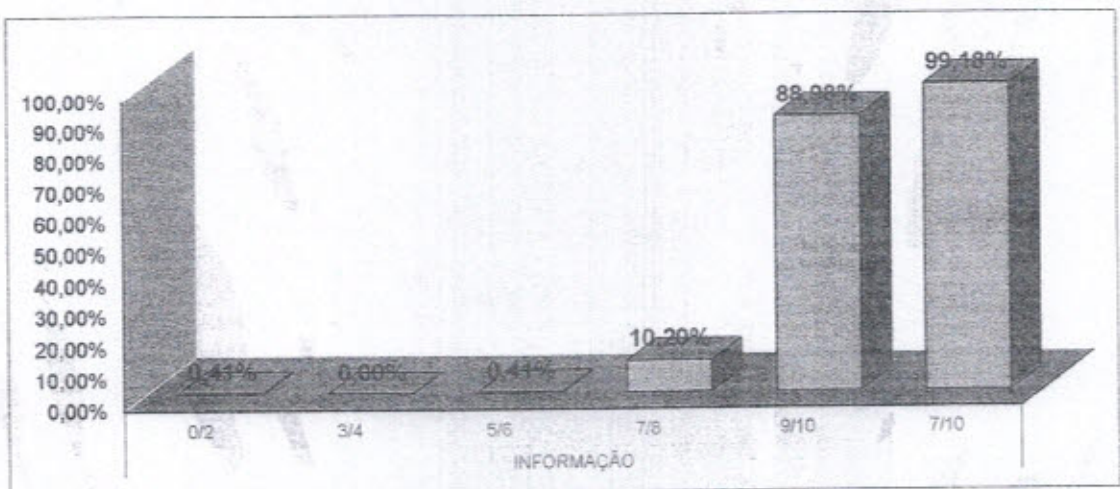
RELATÓRIO DE TABULAÇÃO MENSAL DE PESQUISA DE SADT

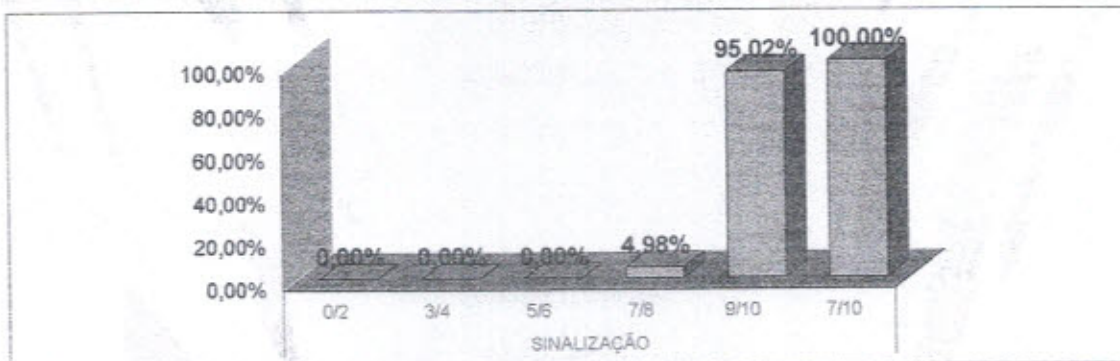
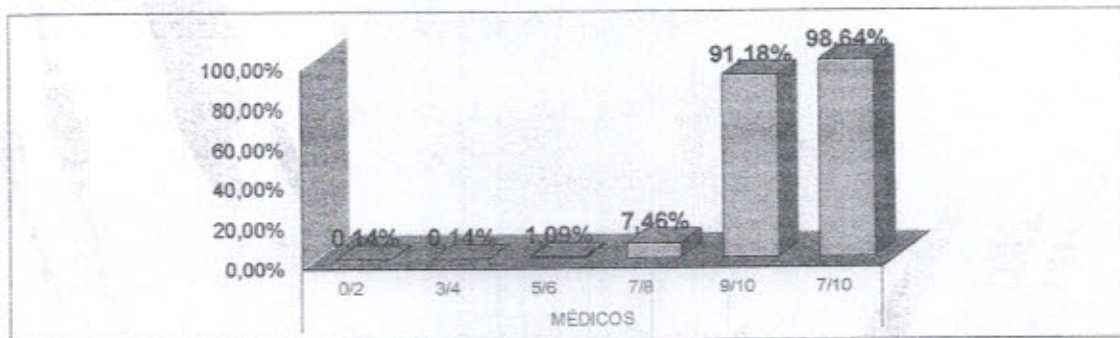
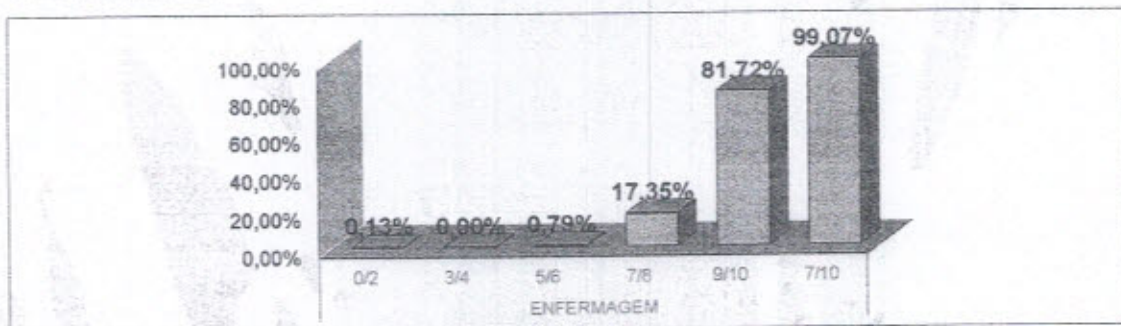
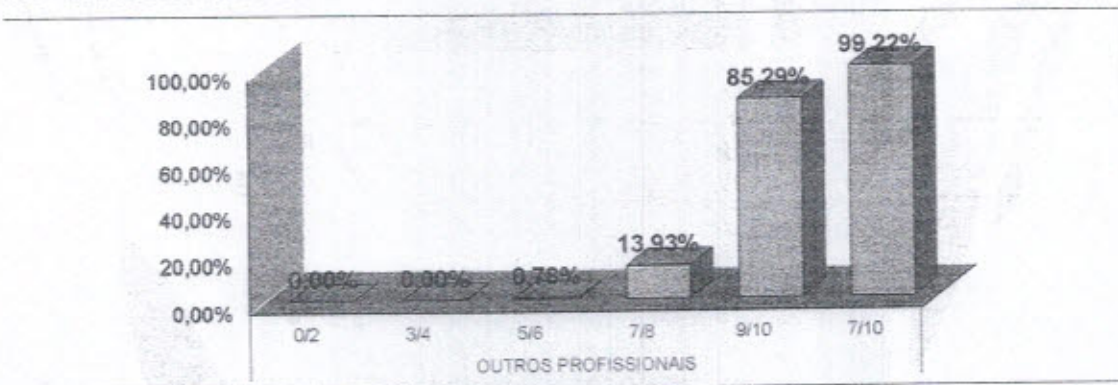
ITEM	NÚMERO DE RESPOSTAS							Total	Total 7/8 e 9/10							
	0/2	3/4	5/6	7/8	9/10	TOTAL	NR									
1	Limpeza e conforto da recepção, banheiro, corredores, salas de espera ?							259	0	259	259					
2	Você teve informações e esclarecimentos sobre o exame a ser realizado?							245	14	259	243					
3	O estabelecimento é bem sinalizado para você encontrar o local onde precisa ir ? (placas e cartazes)							241	18	259	241					
4	O tempo que demorou para o paciente ser atendido:															
4.1	Pelos médicos							243	16	259	235					
4.2	Pelos enfermeiros							250	9	259	244					
4.3	Pelos Outros Profissionais							254	5	259	260					
4.4	Pelos funcionários da Administração							254	5	259	251					
5	A boa vontade e disposição das pessoas em ajudar a resolver seus problemas?															
5.1	Para os médicos							247	12	259	246					
5.2	Para os enfermeiros							250	9	259	250					
5.3	Para os Outros Profissionais							255	4	259	254					
5.4	Para os funcionários da Administração							257	2	259	257					
6	Sua sensação de confiança em relação aos atendimentos oferecidos por este Serviço de Apoio e Diagnóstico?							257	2	259	257					
7	A educação e o respeito com que você foi tratado?															
7.1	Pelos médicos							247	12	259	246					
7.2	Pelos enfermeiros							255	4	259	254					
7.3	Pelos Outros Profissionais							259	0	259	258					
7.4	Pelos funcionários da Administração							259	0	259	258					
8	A realização de exames atendeu a sua expectativa em tempo hábil?							255	4	259	252					
9	O silêncio no ambiente do Serviço de Apoio Diagnóstico e Terapêutico?							258	1	259	257					
10	O local para reclamações / sugestões é de fácil acesso?							256	3	259	255					
11	De um modo geral, como você avalia o serviço prestado?							258	1	259	258					
								3	4	27	550	4475	5059	121	5180	5025
								0,06%	0,08%	0,53%	10,87%	88,46%	100,00%	2,34%		
12	Você indicaria este serviço a um parente ou amigo?							sim	259	não	0					
13	Você voltaria a utilizar este serviço?							sim	259	não	0					

Total de Resposta Positiva 5543
 Total de Resposta Geral 5577
 Taxa Global de Satisfação do Usuário 99,39%

Foram realizadas 259 entrevistas
 No período de 1 a 31 de Julho 2020.

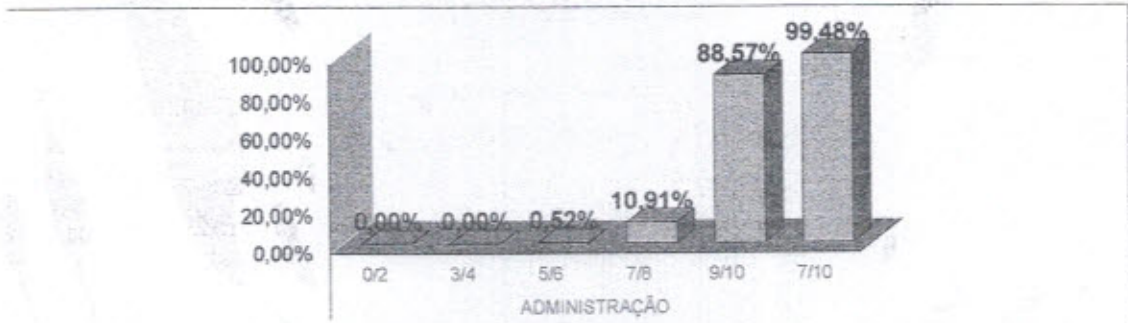
Wesleane Santos Coelho
 Wesleane Santos Coelho
 Serviço de Atenção ao Usuário

AVALIAÇÃO DE SATISFAÇÃO DO USUÁRIO JULHO/2020**3. SADT****3.1 LIMPEZA****3.2 INFORMAÇÃO**

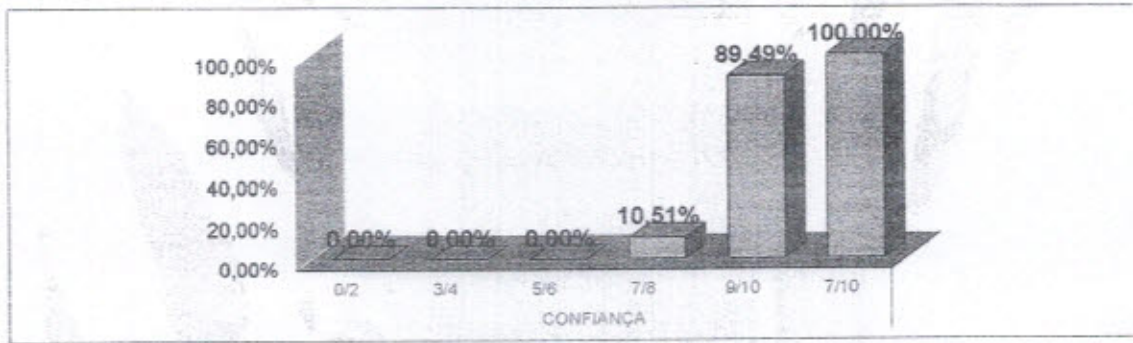
AVALIAÇÃO DE SATISFAÇÃO DO USUÁRIO JULHO/2020**3.3 SINALIZAÇÃO****3.4 MÉDICOS****3.5 ENFERMAGEM****3.6 OUTROS PROFISSIONAIS**

AVALIAÇÃO DE SATISFAÇÃO DO USUÁRIO JULHO/2020

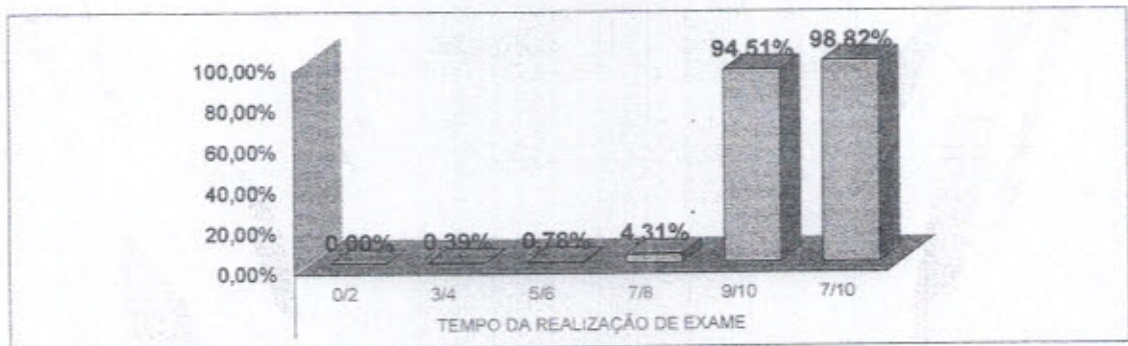
3.7 ADMINISTRAÇÃO



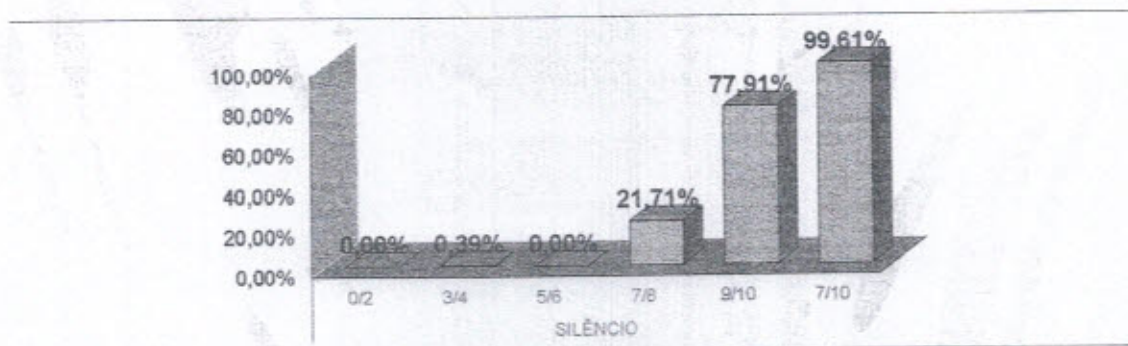
3.8 CONFIANÇA



3.9 TEMPO DE REALIZAÇÃO DE EXAMES

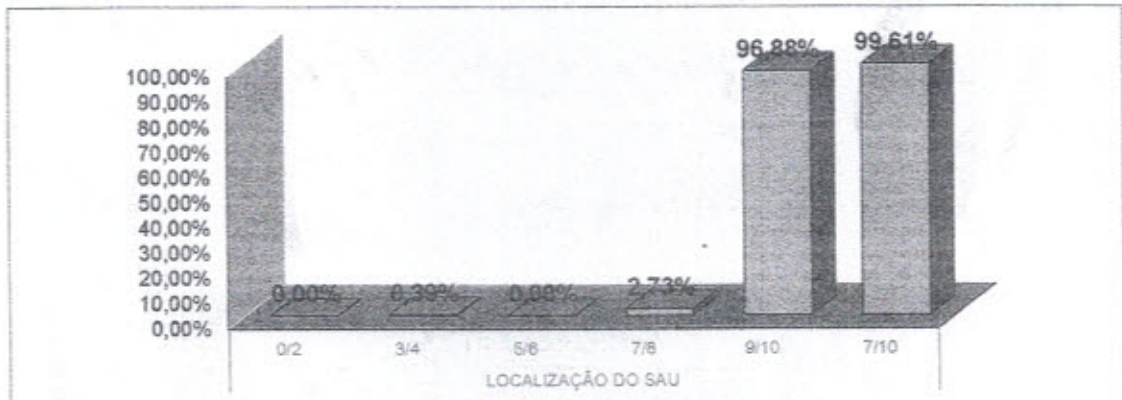


3.10 SILÊNCIO



AVALIAÇÃO DE SATISFAÇÃO DO USUÁRIO JULHO/2020

3.11 LOCALIZAÇÃO DO SAU



* Fonte: RELATÓRIO DE TABULAÇÃO MENSAL DE PESQUISA
No período de 1 a 31 de Julho 2020.


LEGENDA				
0/2	3/4	5/6	7/8	9/10
Péssimo	Ruim	Regular	Bom	Ótimo

RELATÓRIO DE TABULAÇÃO MENSAL DE PESQUISA DE ACOLHIMENTO

ITEM	NUMERO DE RESPOSTAS							NR	Total	Total 7/8 e 9/10						
	0/2	3/4	5/6	7/8	9/10	TOTAL										
1	Limpeza e conforto da recepção, banheiro, corredores, salas de espera?							0	0	0	31	156	187	0	187	187
2	Você teve informações e esclarecimentos sobre seu estado de saúde?							0	3	0	3	176	182	5	187	179
3	O estabelecimento é bem sinalizado para você encontrar o local onde precisa ir? (placas e cartazes)							0	1	1	35	145	182	5	187	180
4	O tempo que demorou para o paciente ser atendido:															
4.1	Pelos médicos							1	0	0	15	165	181	6	187	180
4.2	Pelos enfermeiros							1	0	0	43	142	186	1	187	185
4.3	Pelos Outros Profissionais							1	0	0	42	142	185	2	187	184
4.4	Pelos funcionários da Administração							1	0	0	39	146	186	1	187	185
5	A boa vontade e disposição das pessoas em ajudar a resolver seus problemas?															
5.1	Para os médicos							0	1	2	25	158	186	1	187	183
5.2	Para os enfermeiros							0	1	2	30	153	186	1	187	183
5.3	Para os Outros Profissionais							0	1	2	28	156	187	0	187	184
5.4	Para os funcionários da Administração							0	1	2	31	153	187	0	187	184
6	Sua sensação de confiança em relação aos atendimentos oferecidos por este Pronto Atendimento?							0	1	0	27	159	187	0	187	186
7	A educação e o respeito com que você foi tratado?															
7.1	Pelos médicos							0	0	3	6	172	181	6	187	178
7.2	Pelos enfermeiros							0	0	3	40	144	187	0	187	184
7.3	Pelos Outros Profissionais							0	0	3	33	151	187	0	187	184
7.4	Pelos funcionários da Administração							0	0	3	24	160	187	0	187	184
8	O interesse do médico em ouvir as queixas do paciente e o exame físico que foi realizado?							1	0	0	26	158	187	0	187	186
9	As explicações do médico sobre a doença do paciente e o tratamento que foi realizado?							1	0	0	26	160	187	0	187	186
10	A realização de exames atendeu a sua expectativa em tempo hábil?							0	0	0	7	175	182	5	187	182
11	O silêncio no ambiente do Acolhimento?							0	0	2	5	177	184	3	187	182
12	O local para reclamações / sugestões é de fácil acesso?							0	0	1	12	173	186	1	187	185
								6	9	24	530	3321	3890	37	3927	3851
								0,16%	0,23%	0,62%	13,62%	85,37%	100,0%	0,94%		
13	Você indicaria este serviço a um parente ou amigo?							sim	187	não	0					
14	Você voltaria a utilizar este serviço?							sim	187	não	0					

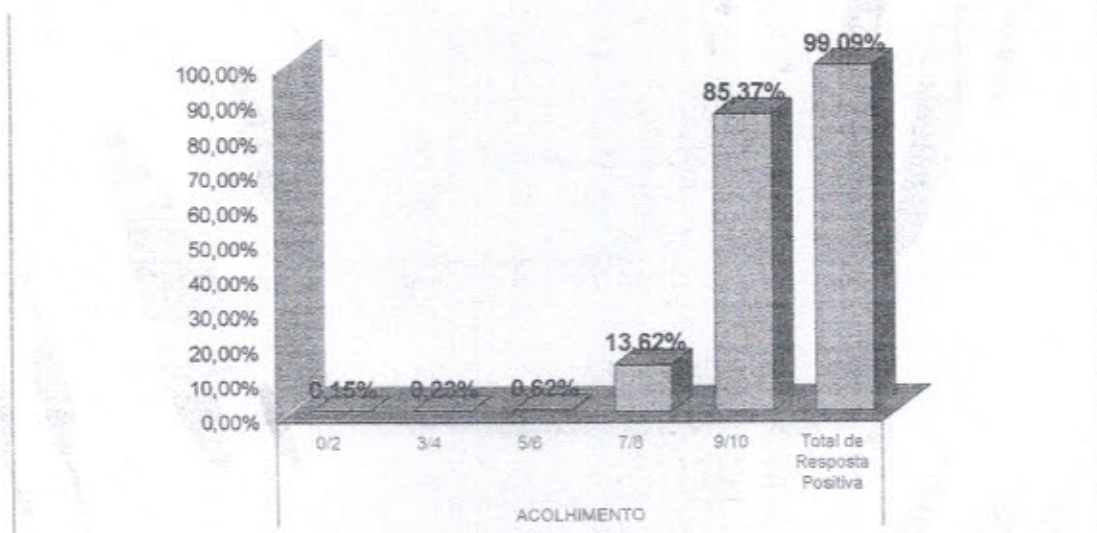
Total de Resposta Positiva 4225
 Total de Resposta Geral 4264
 Taxa Global de Satisfação do Usuário 99,09%

Foram realizadas 187 entrevistas.
 No período de 1 a 31 de Julho 2020.

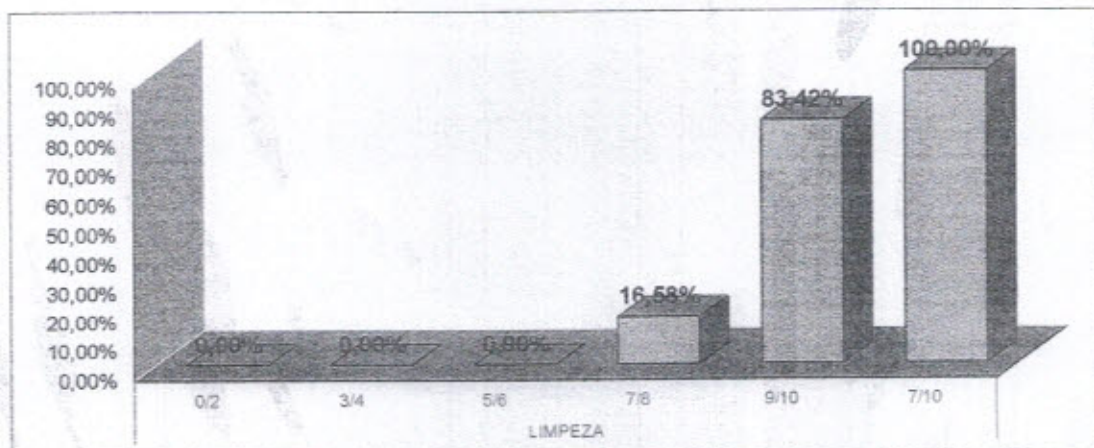

 Wesleane Santos Coelho
 Serviço de Atenção ao Usuário

AValiação de Satisfação do Usuário - JULHO/2020

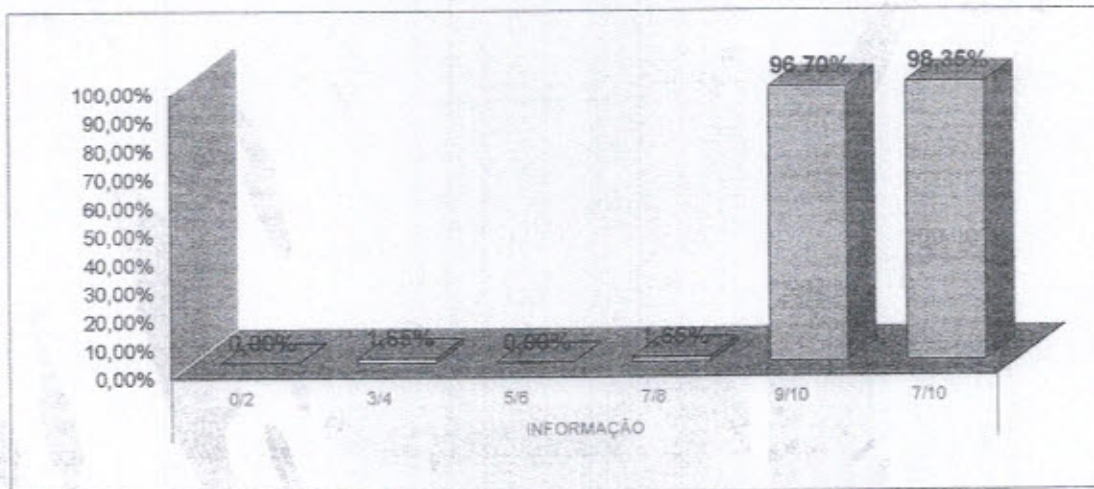
4. ACOLHIMENTO

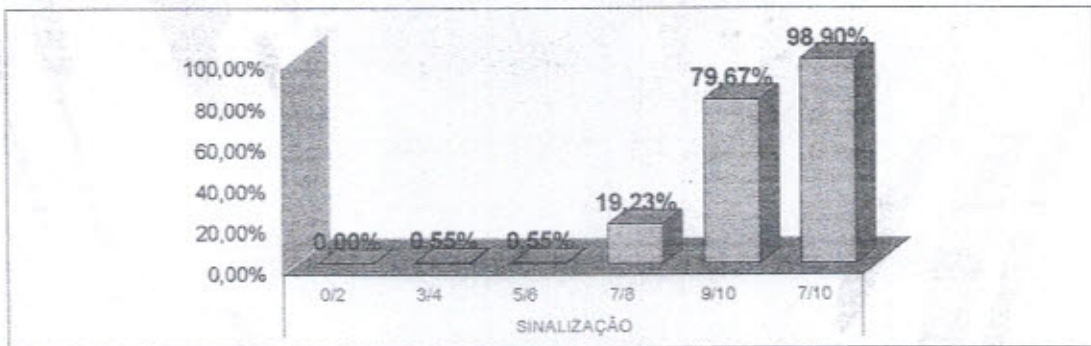
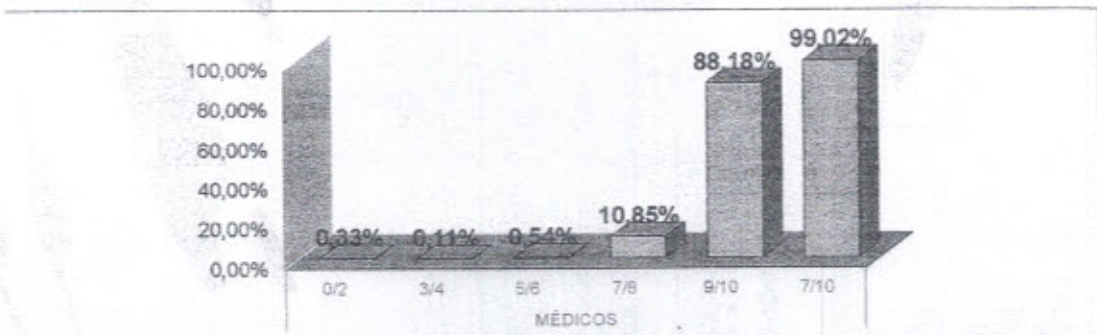
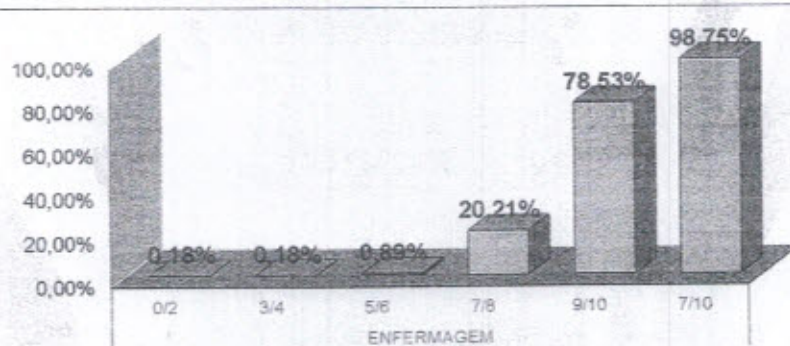
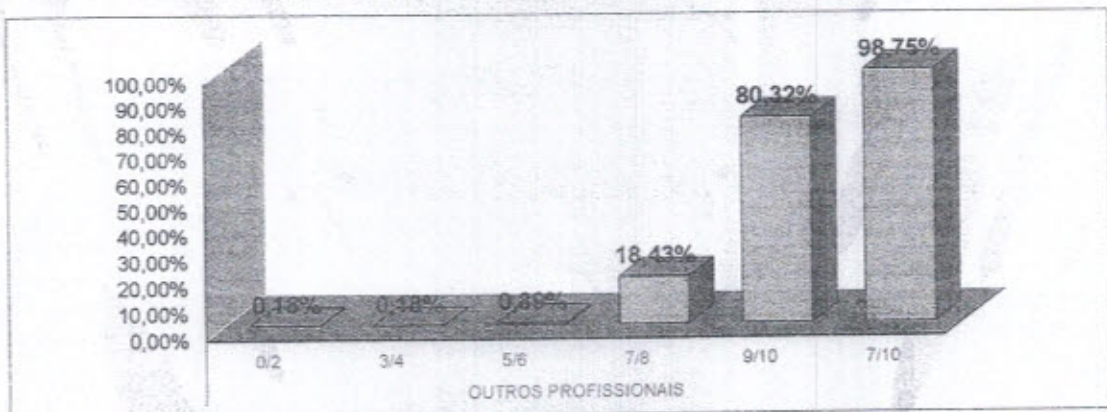


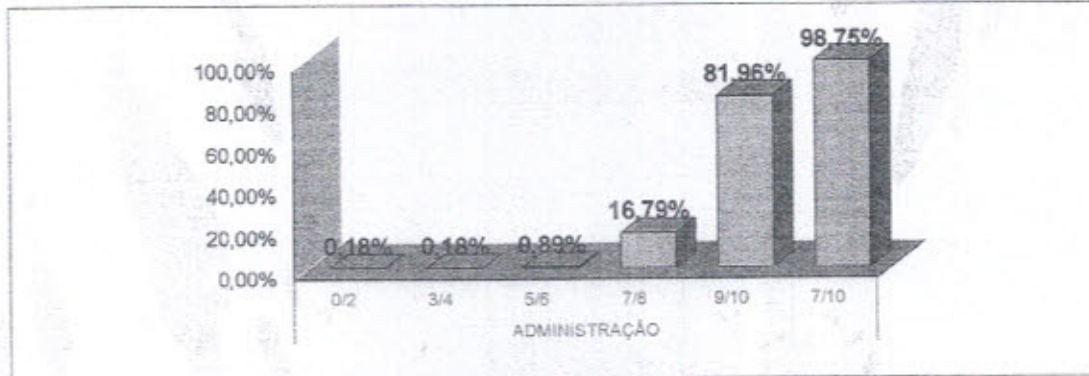
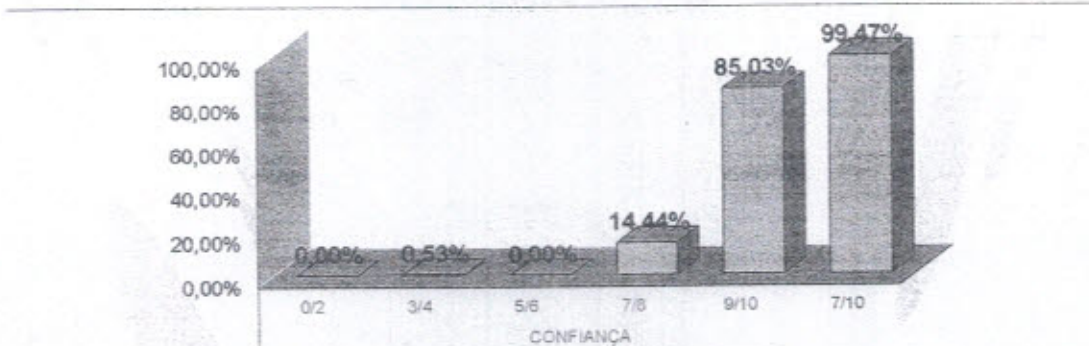
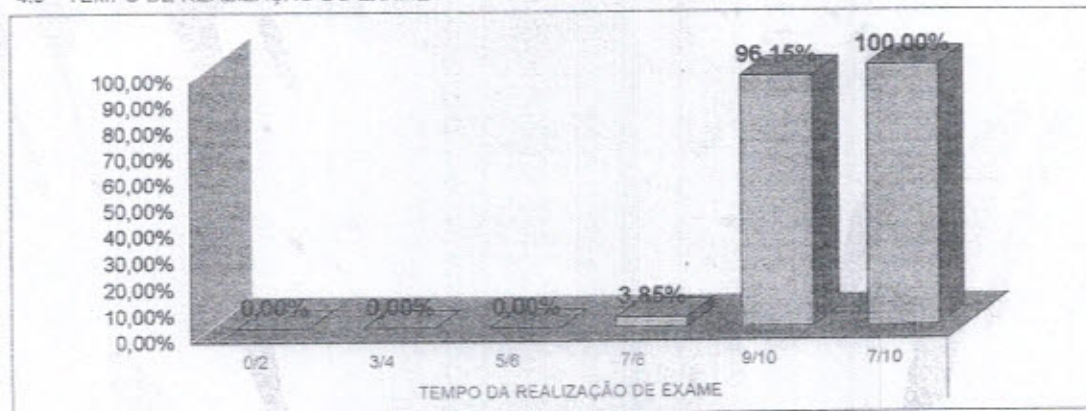
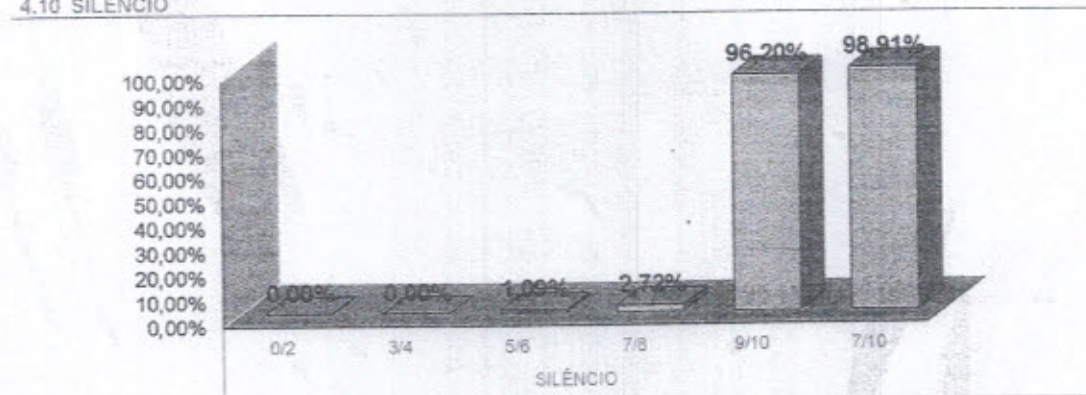
4.1 LIMPEZA

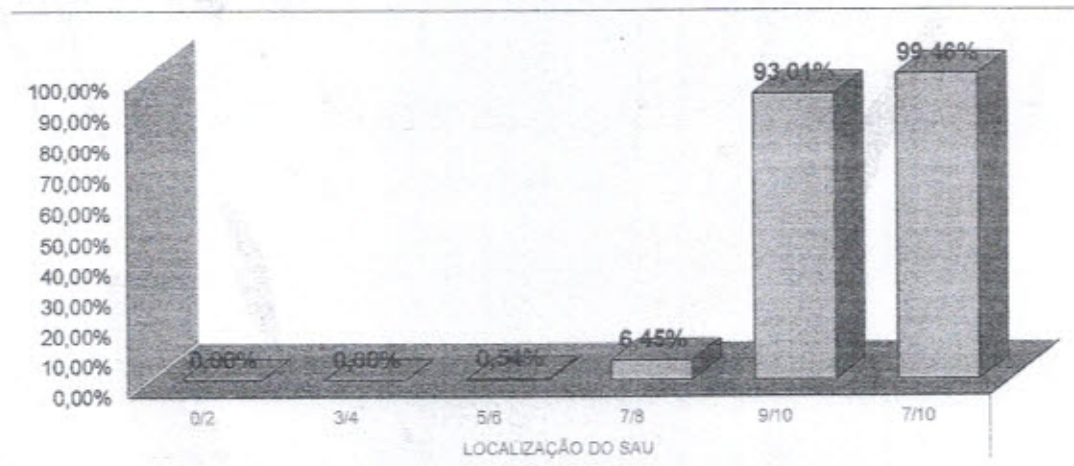


4.2 INFORMAÇÃO



AVALIAÇÃO DE SATISFAÇÃO DO USUÁRIO - JULHO/2020**4.3 SINALIZAÇÃO****4.4 MÉDICOS****4.5 ENFERMAGEM****4.6 OUTROS PROFISSIONAIS**

AValiação DE SATISFAÇÃO DO USUÁRIO - JULHO/2020**4.7 ADMINISTRAÇÃO****4.8 CONFIANÇA****4.9 TEMPO DE REALIZAÇÃO DO EXAME****4.10 SILÊNCIO**

AVALIAÇÃO DE SATISFAÇÃO DO USUÁRIO - JULHO/2020
4.11 LOCALIZAÇÃO DO SAU


* Fonte: RELATÓRIO DE TABULAÇÃO MENSAL DE PESQUISA
 No período de 1 a 31 de Julho 2020.

LEGENDA				
0/2	3/4	5/6	7/8	9/10
Péssimo	Ruim	Regular	Bom	Ótimo

RELATÓRIO DE TABULAÇÃO MENSAL DE PESQUISA DE PÓS-ALTA HOSPITALAR

ITEM	NUMERO DE RESPOSTAS						TOTAL	NR	Total	Total 7/8 e 9/10					
	0/2	3/4	5/6	7/8	9/10	TOTAL									
1	Limpeza e conforto do quarto, banheiro, corredores, recepção, salas de espera?						0	0	0	4	129	133	0	133	133
2	As informações que foram dadas ao paciente ou aos seus familiares?						0	1	0	0	127	128	5	133	127
3	As indicações de localização dos serviços existentes no hospital? (placas e cartazes)						0	0	0	15	118	133	0	133	133
4	O tempo que demorou para o paciente ser atendido:														
4.1	Pelos médicos						0	0	0	1	131	132	1	133	132
4.2	Pelos enfermeiros						0	0	0	20	113	133	0	133	133
4.3	Pelos Outros Profissionais						0	0	0	12	121	133	0	133	133
4.4	Pelos funcionários da administração						0	0	0	11	122	133	0	133	133
5	A boa vontade e disposição das pessoas em ajudar a resolver seus problemas?														
5.1	Para os médicos						0	0	0	8	124	132	1	133	132
5.2	Para os enfermeiros						0	0	0	7	126	133	0	133	133
5.3	Para os Outros Profissionais						0	0	0	9	124	133	0	133	133
5.4	Para os funcionários da administração						0	0	0	9	124	133	0	133	133
6	Sua sensação de segurança em relação aos serviços deste hospital?						0	0	0	1	131	132	1	133	132
7	A educação e o respeito com que você foi tratado?														
7.1	Pelos médicos						0	0	0	1	132	133	0	133	133
7.2	Pelos enfermeiros						0	0	0	27	106	133	0	133	133
7.3	Pelos Outros Profissionais						0	0	0	12	121	133	0	133	133
7.4	Pelos funcionários da administração						0	0	0	16	116	132	1	133	132
8	O interesse do médico em ouvir as quebras do paciente e o exame físico que foi realizado?						0	0	0	10	123	133	0	133	133
9	As explicações do médico sobre a doença do paciente e o tratamento que foi realizado?						0	0	0	12	121	133	0	133	133
10	A limpeza das roupas de cama e banho?						0	0	0	1	132	133	0	133	133
11	As refeições que foram servidas, em relação à temperatura e o sabor?						0	0	0	23	110	133	0	133	133
12	O silêncio no ambiente do hospital?						0	0	0	1	132	133	0	133	133
13	O horário em que são servidas as refeições?						0	0	0	3	130	133	0	133	133
14	O horário em que é feita a limpeza do quarto?						0	0	0	6	125	131	2	133	131
15	O horário das visitas?						0	0	0	8	10	10	123	133	10
16	O fornecimento de medicamentos para o tratamento durante a internação?						0	0	0	26	197	133	0	133	133
17	O local para reclamações / sugestões é de fácil acesso?						0	0	0	2	131	133	0	133	133
18	De um modo geral, como você avalia o serviço prestado?						0	0	0	6	127	133	0	133	133
							0	1	0	243	3253	3457	134	3591	3456
							0,00%	0,03%	0,00%	7,03%	92,94%	100%	3,73%		
19	Você indicaria este serviço a um parente ou amigo?						sim	133	não	0					
20	Você voltaria a utilizar este serviço?						sim	133	não	0					

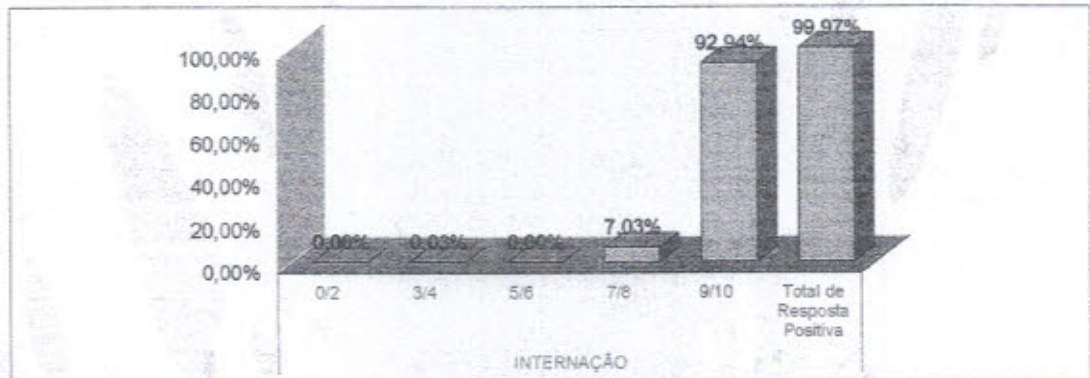
Total de Resposta Positiva 3722
 Total de Resposta Geral 3723
 Taxa Global de Satisfação do Usuário 99,97%

Foram realizadas 133 entrevistas.
 No período de 1 a 31 de Julho 2020.

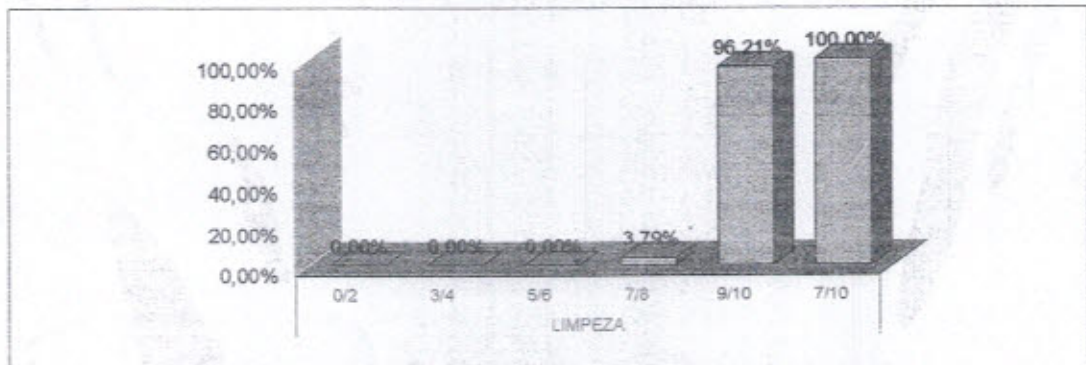
Wesleane Santos Coelho
 Wesleane Santos Coelho
 Serviço de Atenção ao Usuário

AVALIAÇÃO DE SATISFAÇÃO DO USUÁRIO - JULHO/2020


5. PÓS ALTA HOSPITAL



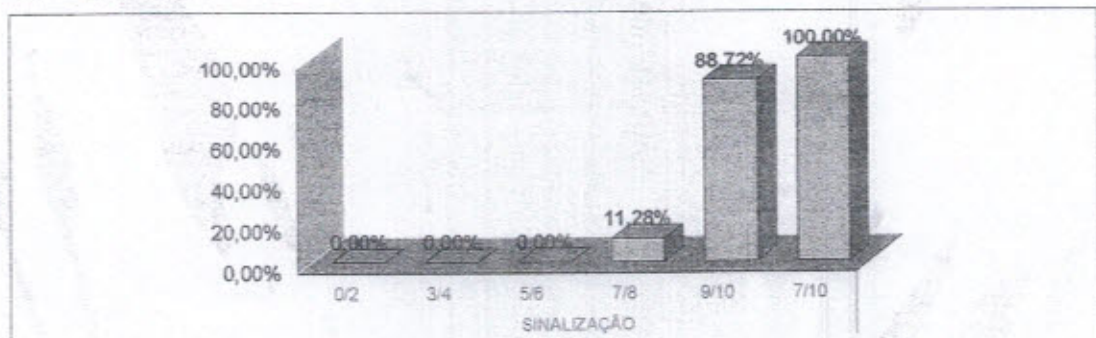
5.1 LIMPEZA



5.2 INFORMAÇÃO

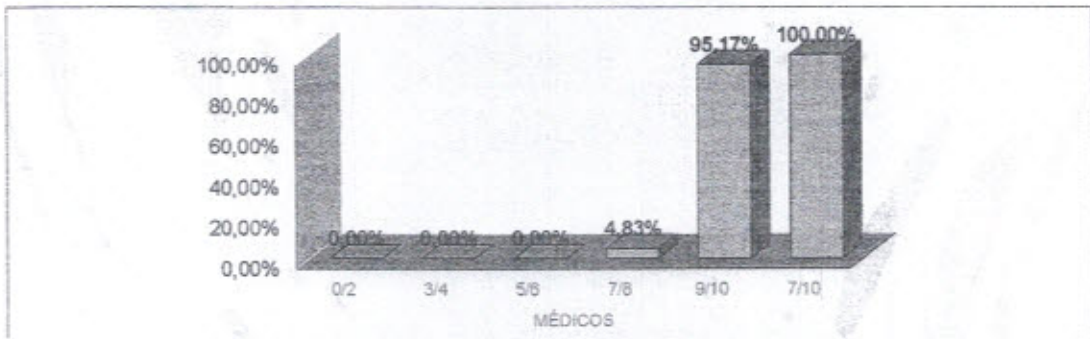


5.3 SINALIZAÇÃO

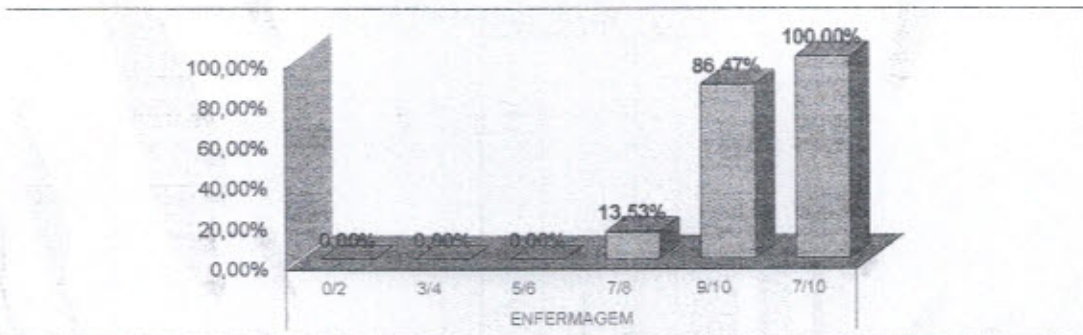


AVALIAÇÃO DE SATISFAÇÃO DO USUÁRIO - JULHO/2020

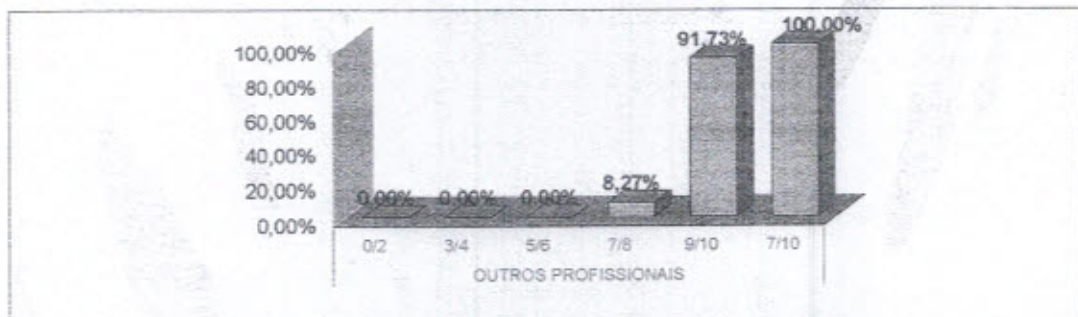
5.4 MÉDICOS



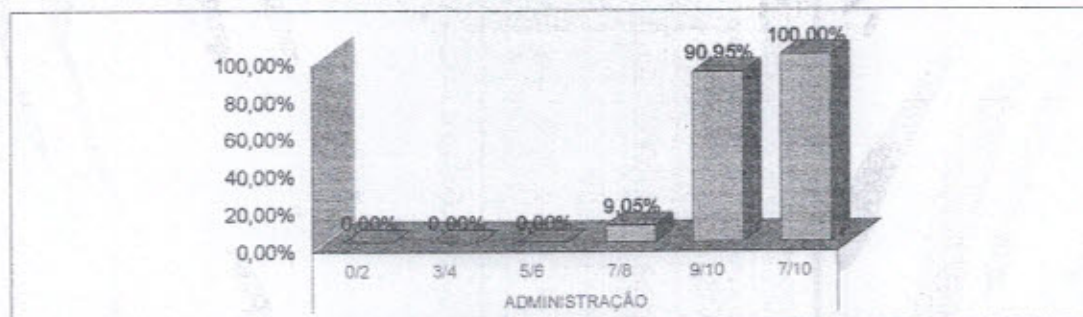
5.5 ENFERMAGEM



5.6 OUTROS PROFISSIONAIS

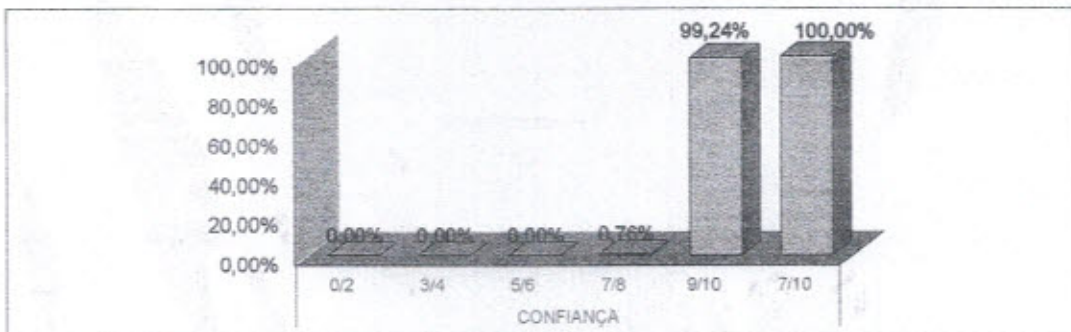


5.7 ADMINISTRAÇÃO

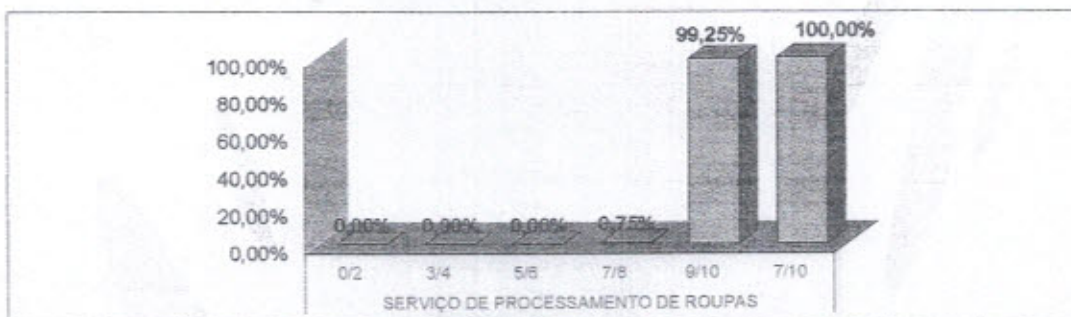


AVALIAÇÃO DE SATISFAÇÃO DO USUÁRIO - JULHO/2020

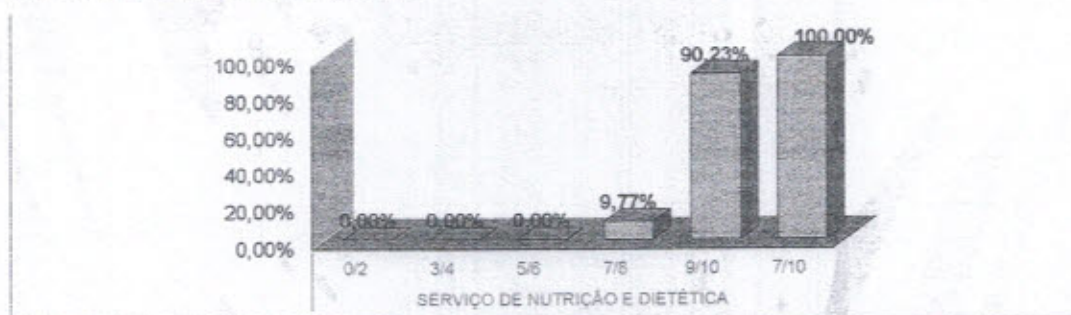
5.8 CONFIANÇA



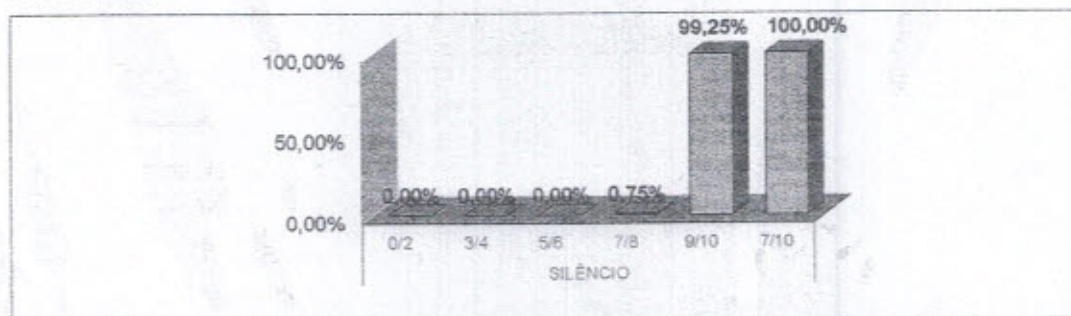
5.9 SERVIÇO DE PROCESSAMENTO DE ROUPAS



5.10 SERVIÇO DE NUTRIÇÃO E DIETÉTICA

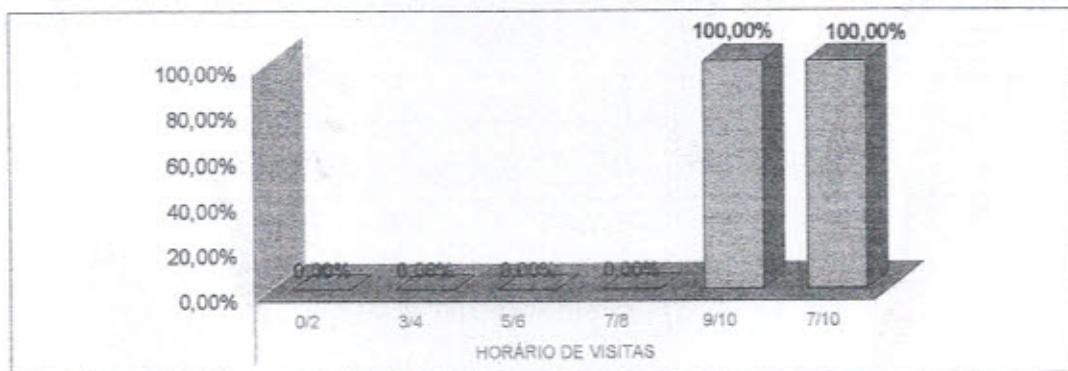


5.11 SILÊNCIO

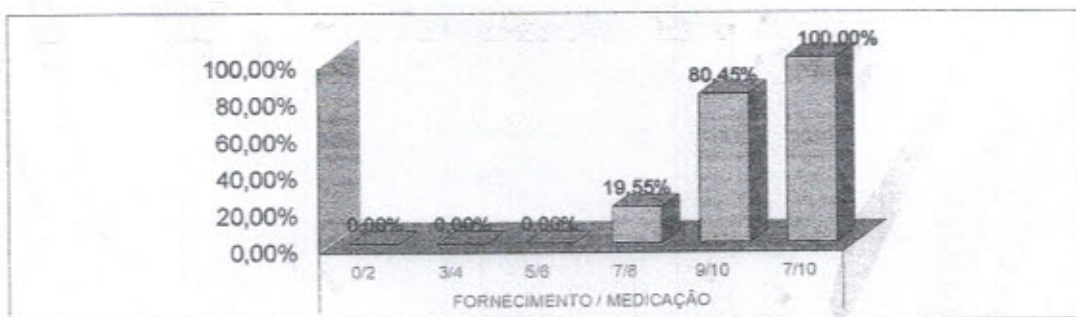


AVALIAÇÃO DE SATISFAÇÃO DO USUÁRIO - JULHO/2020


5.12 HORÁRIO DE VISITAS :



5.13 FORNECIMENTO/MEDICAÇÃO



5.14 LOCALIZAÇÃO DO SAU

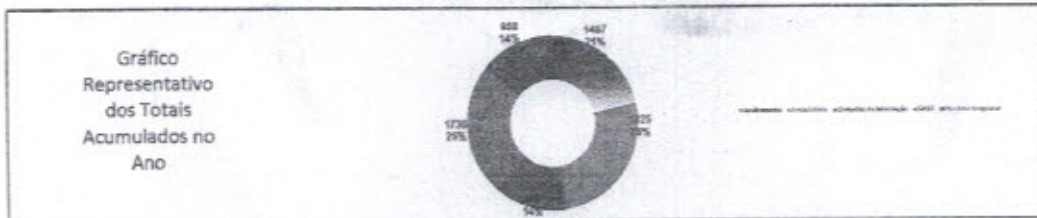


* Fonte: RELATÓRIO DE TABULAÇÃO MENSAL DE PESQUISA
No período de 1 a 31 de Julho 2020.

LEGENDA				
0/2	3/4	5/6	7/8	9/10
Péssimo	Ruim	Regular	Bom	Ótimo

TOTAL DE PESQUISAS DE SATISFAÇÃO DOS USUÁRIOS POR SETOR POR MÊS

ANO: 2020



Item Verificação	JAN	FEV	MAR	ABR	MAI	JUN	JUL	AGO	SET	OUT	NOV	DEZ	Total	Média
Acolhimento	226	226	214	201	263	194	187						1407	214
Ambulatório	231	223	212	208	184	157	203						1825	281
Unidades de Internação	164	177	148	111	96	117	138						847	133
SADT	332	342	302	290	198	111	258						1736	260
Pós Alta Hospitalar	154	168	172	114	182	116	133						858	137
Total	1.200	1.237	1.148	942	740	685	695	0	0	0	0	0	6.662	1.718


REPRESENTAÇÃO PERCENTUAL DAS RESPOSTAS DADAS NAS PESQUISAS DE SATISFAÇÃO POR SETOR POR MÊS

ANO: 2020

Item Verificação	JAN	FEV	MAR	ABR	MAI	JUN	JUL	AGO	SET	OUT	NOV	DEZ	Total	Média
Acolhimento														
Ruim	0,89%	0,96%	0,62%	0,89%	0,79%	0,79%	0,79%							0,76%
Regular	0,94%	0,98%	0,79%	0,90%	0,90%	0,92%	0,77%							0,79%
Bom	4,24%	0,69%	1,79%	0,48%	6,97%	0,25%	0,22%							1,22%
Ótimo	28,34%	15,89%	11,84%	8,23%	20,42%	14,82%	13,42%							18,00%
Excecente	56,77%	63,54%	65,42%	73,23%	77,79%	74,71%	64,71%							64,71%
Não Respondido	2,81%	0,42%	1,85%	1,16%	1,52%	1,77%	0,34%							0,97%
Total de Resposta Positiva de Acolhimento	100,00%	100,00%	100,00%	100,00%	100,00%	100,00%	100,00%							100,00%
Total de Resposta Negativa de Acolhimento	0,00%	0,00%	0,00%	0,00%	0,00%	0,00%	0,00%							0,00%
Ambulatório														
Ruim	1,07%	0,49%	0,52%	0,79%	0,79%	0,59%	0,60%							0,60%
Regular	1,87%	0,97%	0,30%	0,30%	0,30%	0,90%	0,60%							0,64%
Bom	3,29%	2,79%	1,87%	1,34%	1,50%	0,90%	0,75%							1,97%
Ótimo	12,42%	11,79%	6,47%	6,99%	5,94%	5,64%	6,39%							8,20%
Excecente	67,20%	64,00%	63,00%	66,14%	63,91%	63,91%	63,00%							64,71%
Não Respondido	15,20%	7,87%	7,00%	5,22%	6,42%	7,00%	7,34%							7,34%
Total de Resposta Positiva de Ambulatório	99,99%	99,99%	99,99%	99,99%	99,99%	99,99%	99,99%							99,99%
Total de Resposta Negativa de Ambulatório	0,00%	0,00%	0,00%	0,00%	0,00%	0,00%	0,00%							0,00%
Unidades de Internação														
Ruim	0,00%	0,00%	0,00%	0,10%	0,00%	0,10%	0,00%							0,04%
Regular	0,00%	0,00%	0,00%	0,10%	0,10%	0,10%	0,00%							0,07%
Bom	0,44%	1,14%	0,60%	0,60%	0,90%	1,90%	0,40%							1,17%
Ótimo	14,72%	9,30%	7,62%	7,62%	10,60%	18,72%	13,42%							11,21%
Excecente	64,72%	63,48%	61,30%	61,30%	61,30%	61,30%	61,30%							61,30%
Não Respondido	3,48%	0,52%	2,19%	3,24%	2,30%	3,24%	3,24%							3,24%
Total de Resposta Positiva das Unidades de Internação	100,00%	100,00%	100,00%	100,00%	100,00%	100,00%	100,00%							100,00%
Total de Resposta Negativa das Unidades de Internação	0,00%	0,00%	0,00%	0,00%	0,00%	0,00%	0,00%							0,00%
SADT														
Ruim	0,41%	1,72%	0,69%	0,64%	0,90%	0,60%	0,60%							0,72%
Regular	0,52%	1,32%	0,25%	0,17%	0,17%	0,23%	0,23%							0,30%
Bom	1,89%	4,19%	0,21%	1,59%	0,37%	0,37%	0,69%							1,09%
Ótimo	18,12%	14,67%	9,19%	8,64%	3,99%	3,99%	4,65%							10,67%
Excecente	77,61%	70,05%	67,70%	68,30%	64,30%	64,30%	61,11%							67,20%
Não Respondido	3,54%	0,66%	3,64%	2,91%	1,91%	1,91%	2,34%							3,00%
Total de Resposta Positiva da SADT	99,60%	99,71%	99,64%	99,61%	100,00%	100,00%	100,00%							99,72%
Total de Resposta Negativa da SADT	0,00%	0,29%	0,16%	0,19%	0,00%	0,00%	0,00%							0,27%
Pós Alta Hospitalar														
Ruim	1,60%	0,60%	0,20%	0,20%	0,10%	0,20%	0,60%							0,60%
Regular	0,00%	0,00%	0,00%	0,00%	0,00%	0,00%	0,00%							0,00%
Bom	0,30%	0,30%	0,10%	0,10%	0,00%	0,00%	0,00%							0,00%
Ótimo	13,67%	11,77%	7,17%	16,67%	6,17%	6,17%	14,67%							10,67%
Excecente	66,64%	68,03%	62,73%	64,49%	60,23%	60,23%	61,11%							64,69%
Não Respondido	2,89%	2,40%	0,30%	1,17%	0,69%	0,69%	0,79%							1,29%
Total de Resposta Positiva da Pós Alta Hospitalar	100,00%	100,00%	100,00%	100,00%	100,00%	100,00%	100,00%							100,00%
Total de Resposta Negativa da Pós Alta Hospitalar	0,00%	0,00%	0,00%	0,00%	0,00%	0,00%	0,00%							0,00%


SATISFAÇÃO DOS USUÁRIOS POR SETOR POR MÊS - ACOLHIMENTO

ANO: 2020




SATISFAÇÃO DOS USUÁRIOS POR SETOR POR MÊS - AMBULATÓRIO

ANO: 2020




SATISFAÇÃO DOS USUÁRIOS POR SETOR POR MÊS - UNIDADES DE INTERNAÇÃO

ANO: 2020




SATISFAÇÃO DOS USUÁRIOS POR SETOR POR MÊS - SADT

ANO: 2020



SATISFAÇÃO DOS USUÁRIOS POR SETOR POR MÊS - PÓS ALTA HOSPITALAR

ANO: 2020



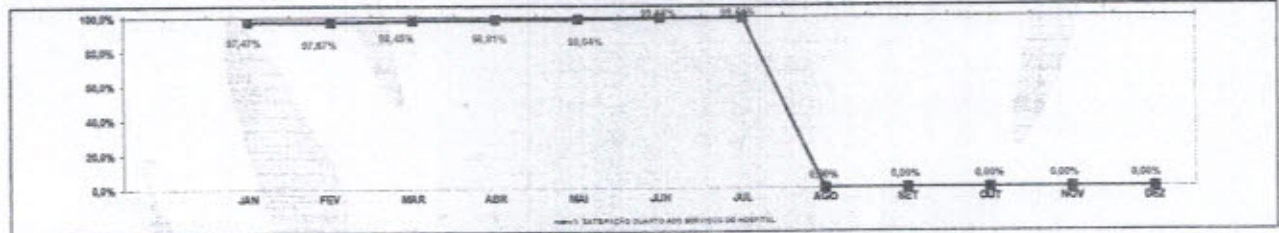
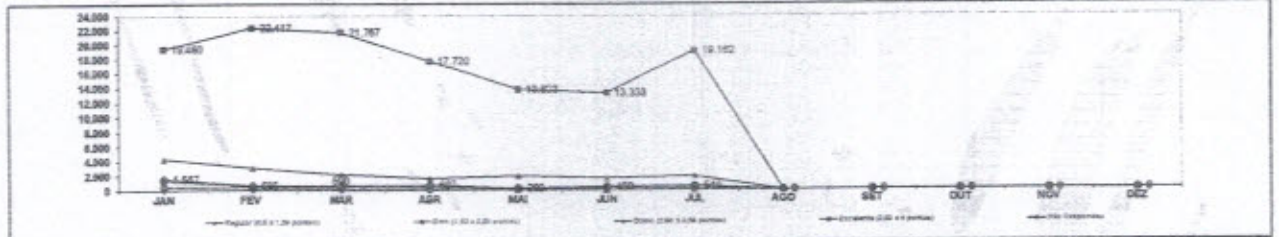
SATISFAÇÃO DOS USUÁRIOS POR SETOR POR MÊS A PARTIR DAS RESPOSTAS DE CADA PESQUISA

ANO: 2020

Item Verificação	JAN	FEV	MAR	ABR	MAI	JUN	JUL	AGO	SET	OUT	NOV	DEZ	Total	Média
Acoplimento														
Quant (0 a 0,5 pontos)	4	3	1	0	15	4	0						37	5
Regular (0,6 a 1,59 pontos)	26	3	13	0	20	1	0						63	13
Bom (1,60 a 2,59 pontos)	196	23	75	26	50	19	24						333	67
Bom (2,60 a 3,59 pontos)	1.919	729	619	619	269	1.053	607						5.808	716
Excelente (3,60 a 4 pontos)	3.989	3.643	3.812	3.882	4.084	3.989	3.321						26.450	2836
Total de Resposta Positiva do Acoplimento	452	442	428	402	384	388	374						2.980	427
Total de Resposta Negativa do Acoplimento	0	0	0	0	4	0	0						4	1
Não Responder	274	20	33	48	36	72	37						480	34
Total de Respostas do Acoplimento	5.074	5.178	4.820	4.824	5.047	4.980	4.784						33.590	4052
% SATISFAÇÃO QUANTO AO ACOPLEMENTO	99,55%	99,44%	99,16%	98,94%	99,15%	99,60%	99,00%						98,93%	99,37%
Ambulatório														
Quant (0 a 0,5 pontos)	53	24	29	0	4	11	0						131	26
Regular (0,6 a 1,59 pontos)	57	30	17	17	0	0	0						104	22
Bom (1,60 a 2,59 pontos)	180	127	80	24	17	39	7						374	82
Bom (2,60 a 3,59 pontos)	688	797	544	335	165	178	238						2.923	418
Excelente (3,60 a 4 pontos)	4.130	5.043	5.559	4.233	2.913	2.729	2.913						26.471	3203
Total de Resposta Positiva do Ambulatório	637	649	622	332	202	214	268						3.648	521
Total de Resposta Negativa do Ambulatório	1	1	2	0	0	0	0						4	1
Não Responder	638	177	193	258	14	70	121						1.481	209
Total de Respostas do Ambulatório	5.105	6.046	6.289	5.292	3.420	3.217	3.212						28.654	3539
% SATISFAÇÃO QUANTO AO AMBULATÓRIO	96,13%	98,24%	97,74%	97,75%	98,15%	98,95%	98,89%						97,02%	97,84%
Unidades de Informação														
Quant (0 a 0,5 pontos)	2	1	0	3	0	3	0						9	1
Regular (0,6 a 1,59 pontos)	0	0	0	3	3	3	1						13	2
Bom (1,60 a 2,59 pontos)	19	54	25	27	34	14	9						182	28
Bom (2,60 a 3,59 pontos)	336	257	303	219	480	403	280						2.063	280
Excelente (3,60 a 4 pontos)	3.892	4.443	5.690	2.578	1.658	2.581	3.243						21.072	2130
Total de Resposta Positiva das Unidades de Informação	338	354	292	222	192	334	272						1.894	271
Total de Resposta Negativa das Unidades de Informação	0	0	0	0	0	0	0						0	0
Não Responder	169	25	84	87	827	478	333						1.874	271
Total de Respostas das Unidades de Informação	4.667	5.108	4.556	3.192	2.540	3.217	3.211						26.768	3281
% SATISFAÇÃO QUANTO AS UNIDADES DE INFORMAÇÃO	98,15%	98,87%	98,40%	98,99%	98,89%	98,89%	98,74%						98,22%	98,22%
SADT														
Quant (0 a 0,5 pontos)	25	75	38	2	0	0	3						133	29
Regular (0,6 a 1,59 pontos)	36	72	30	0	0	0	4						142	21
Bom (1,60 a 2,59 pontos)	113	278	178	77	69	1	27						620	96
Bom (2,60 a 3,59 pontos)	1.199	309	555	407	121	163	350						2.399	322
Excelente (3,60 a 4 pontos)	4.791	5.085	5.082	4.318	3.137	2.712	4.373						23.792	4542
Total de Resposta Positiva do SADT	669	678	803	516	271	319	319						3.283	485
Total de Resposta Negativa do SADT	0	0	1	2	0	0	0						3	1
Não Responder	567	391	216	597	0	4	821						1.679	232
Total de Respostas do SADT	6.737	7.139	6.420	5.343	2.989	2.430	5.577						28.814	3221
% SATISFAÇÃO QUANTO AO SADT	97,87%	94,87%	97,68%	96,23%	93,68%	98,95%	98,95%						97,87%	97,87%
Pós Alta Hospitalar														
Quant (0 a 0,5 pontos)	0	0	0	0	0	1	0						1	0
Regular (0,6 a 1,59 pontos)	0	0	0	0	0	0	0						0	0
Bom (1,60 a 2,59 pontos)	13	0	7	14	16	2	0						62	8
Bom (2,60 a 3,59 pontos)	562	534	529	322	344	431	343						2.866	379
Excelente (3,60 a 4 pontos)	3.475	3.318	4.184	2.892	2.414	2.581	3.213						17.427	2022
Total de Resposta Positiva da Pós Alta Hospitalar	305	338	364	328	296	392	366						1.816	274
Total de Resposta Negativa da Pós Alta Hospitalar	0	0	0	0	0	0	0						0	0
Não Responder	119	112	24	38	26	137	134						509	84
Total de Respostas Pós Alta Hospitalar	4.347	4.788	4.864	3.370	2.874	4.207	3.772						27.194	3283
% SATISFAÇÃO Pós Alta Hospitalar	99,72%	99,81%	99,84%	99,42%	99,48%	99,91%	99,87%						99,74%	99,74%

SATISFAÇÃO GERAL DOS USUÁRIOS POR MÊS

ANO: 2020



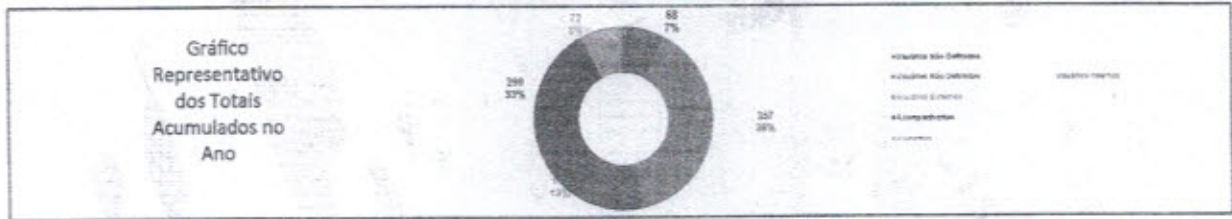
Item Verificação	JAN	FEV	MAR	ABR	MAI	JUN	JUL	AGO	SET	OUT	NOV	DEZ	Total	Média
TOCOS DE BORKA														
Quant (0 a 0,5 pontos)	30	107	58	14	14	27	0						210	27
Regular (0,6 a 1,59 pontos)	118	137	80	26	41	3	12						464	34
Bom (1,60 a 2,59 pontos)	630	628	322	221	177	47	67						1.850	154
Bom (2,60 a 3,59 pontos)	4.223	3.191	2.241	1.584	2.268	1.704	1.848						17.189	1.420
Excelente (3,60 a 4 pontos)	18.668	22.417	21.787	17.716	13.823	13.333	18.162						117.882	18.840
Total de Resposta Positiva	2.399	2.471	2.280	1.842	1.486	1.380	1.896						13.988	1.154
Total de Resposta Negativa	0	0	3	2	4	0	0						9	1
Não Responder	1.557	685	690	637	289	454	540						4.823	482
Total de Respostas de Todos os Setores	26.871	28.378	24.428	18.869	14.968	15.139	21.791						158.844	12.687
% SATISFAÇÃO QUANTO AOS SERVIÇOS DO HOSPITAL	97,47%	97,87%	98,45%	98,91%	99,04%	99,04%	99,04%						98,22%	98,22%

ELABORADO POR: Juliana

000092

CLASSIFICAÇÃO DOS USUÁRIOS QUE FIZERAM ELOGIOS, RECLAMAÇÕES, SUGESTÕES E DÚVIDAS POR MÊS

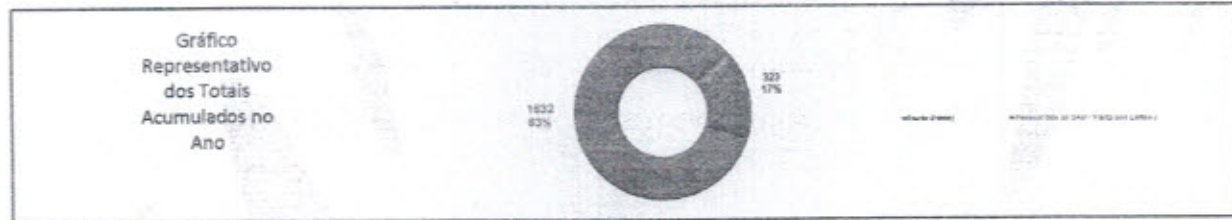
ANO: 2026



Em Verificação	JAN	FEV	MAR	ABR	MAI	JUN	JUL	AGO	SET	OUT	NOV	DEZ	Total	Média
Usuários Não Definidos	8	17	11	8	9	5	8						68	2,71
Usuários Internos	69	50	68	73	23	34	54						367	21,06
Usuários Externos	12	33	20	11	11	13	0						118	16,86
Acompanhantes	10	83	64	95	20	14	63						288	43,71
Visitantes	12	13	17	0	0	0	0						72	10,29
Total	118	202	198	195	76	71	85	0	0	0	0	0	914	140,80

MEIO DE RECEBIMENTO DOS ELOGIOS, RECLAMAÇÕES, SUGESTÕES E DÚVIDAS DOS USUÁRIOS POR MÊS

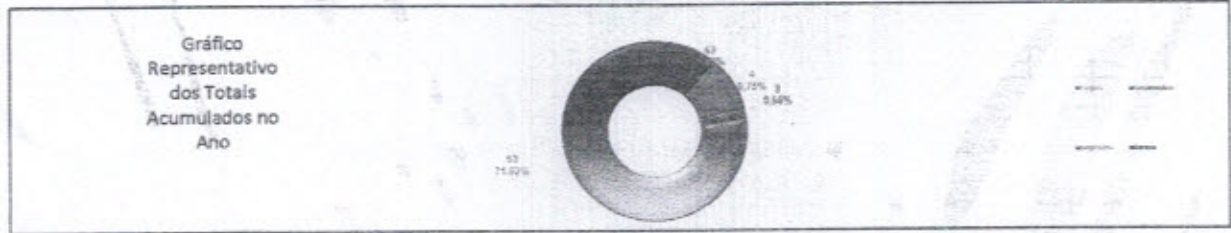
ANO: 2020



Em Verificação	JAN	FEV	MAR	ABR	MAI	JUN	JUL	AGO	SET	OUT	NOV	DEZ	Total	Média
Escrito (Fóruns)	60	65	27	21	40	23	53						289	48,14
Presencial (Ida ao SAU / Vozes aos Leigos)	347	307	307	163	35	119	174						1652	223,86
Total	407	372	334	184	75	142	127	0	0	0	0	0	1941	272,00

ELOGIOS, RECLAMAÇÕES, SUGESTÕES E DÚVIDAS DOS USUÁRIOS POR MÊS


ANO: 2020



Em Verificação	JAN	FEV	MAR	ABR	MAI	JUN	JUL	AGO	SET	OUT	NOV	DEZ	Total	Média
Elogios	21	31	33	38	35	42	43						243	37,23
Reclamações	12	14	5	8	6	6	4						58	7,57
Sugestões	1	2	0	1	0	0	0						4	0,57
Dúvidas	2	8	1	6	0	8	9						34	5,43
Total	36	55	39	53	41	56	56	0	0	0	0	0	239	36,23

REPRESENTAÇÃO PERCENTUAL DOS ELOGIOS, RECLAMAÇÕES, SUGESTÕES E DÚVIDAS DOS USUÁRIOS POR MÊS

ANO: 2020



Em Verificação	JAN	FEV	MAR	ABR	MAI	JUN	JUL	AGO	SET	OUT	NOV	DEZ	Média
Elogios	58,33	56,36	84,62	71,70	85,37	75,00	76,79	0,00	0,00	0,00	0,00	0,00	68,72
Reclamações	33,33	25,45	5,13	15,15	14,63	10,71	14,29	0,00	0,00	0,00	0,00	0,00	16,27
Sugestões	2,78	5,45	0,00	1,52	0,00	0,00	0,00	0,00	0,00	0,00	0,00	0,00	0,25
Dúvidas	5,89	13,73	10,26	13,15	0,00	15,30	9,92	0,00	0,00	0,00	0,00	0,00	15,25
Total (%)	100,00	100,00	100,00	100,00	100,00	100,00	100,00	0,00	0,00	0,00	0,00	0,00	100,00

Juhano

5. Censo de Origem dos Usuários

Plano Estatístico: Consta neste relatório mensal o total de pacientes atendidos por município de residência, de acordo com as informações obtidas pelo Sistema informatizado de Gestão, separando as estatísticas por tipo de atendimento (ex.: internação, ambulatório, urgência, SADT).

Fonte: Serviço do Prontuário do Paciente/HRSP

PLANO ESTATÍSTICO - 2020 - HOSPITAL REGIONAL
DO SUDESTE DO PARÁ DR. GERALDO VELOSO

	JAN	FEV	MAR	ABR	MAI	JUN	JUL	ACUM
1- Estatística de Pacientes Internados								
1.1. Nº de Leitos por Unidade								
Clinica Cirúrgica	31	31	31	31	31	31	31	31
Clinica Médica	23	23	23	23	23	23	23	23
Clinica Cardiologia	8	8	8	8	8	8	8	8
Clinica Pediátrica	11	11	11	11	11	11	11	11
Clinica Obstétrica	4	4	4	4	4	4	4	4
UTI Adulto	20	20	20	20	20	20	20	20
UTI Pediátrica	9	9	9	9	9	9	9	9
UTI Neonatal	9	9	9	9	9	9	9	9
Total	115	115	115	115	115	115	115	115
1.2. Nº de Leitos-Dia por Unidade								
Clinica Cirúrgica	961	899	950	881	310	300	310	4.414
Clinica Médica	713	667	713	689	702	690	711	4.885
Clinica Cardiologia	248	232	172	233	214	240	248	1.587
Clinica Pediátrica	341	319	331	330	341	330	341	2.333
Clinica Obstétrica	124	116	118	120	124	120	124	846
UTI Adulto	620	580	619	496	311	302	310	3.238
UTI Pediátrica	279	261	279	260	190	206	218	1.663
UTI Neonatal	269	261	279	270	276	261	279	1.895
Total	3.555	3.335	3.464	3.079	2.438	2.449	2.541	20.961
1.3. Nº de Leitos-Dia por Unidade								
Clinica Cirúrgica	961	899	950	881	310	300	310	4.414
Clinica Médica	713	667	713	689	702	690	711	4.885
Clinica Cardiologia	248	232	172	233	214	240	248	1.587
Clinica Pediátrica	341	319	331	330	341	330	341	2.333
Clinica Obstétrica	124	116	118	120	124	120	124	846
UTI Adulto	620	580	619	496	311	302	310	3.238
UTI Pediátrica	279	261	279	260	190	206	218	1.663
UTI Neonatal	269	261	279	270	276	261	279	1.895
Total	3.555	3.335	3.464	3.079	2.438	2.449	2.541	20.961
1.4. Nº de Pacientes-Dia por Especialidade								
Angiologia	34	22	15	9	23	21	12	139
Buco-maxilo	153	135	120	96	62	84	106	796
Cardiologia	116	95	108	34	15	51	27	446
Cirurgia Geral	448	457	368	253	152	101	174	1.988
Cirurgia Pediátrica	63	97	90	71	62	64	98	530
Infectologia	29	22	33	99	200	370	338	1.091
Médica	31	40	64	62	25	62	65	333
Nefrologia	11	17	11	17	0	0	52	143
Neonatal	0	0	0	0	0	0	0	-
Neurocirurgia	689	720	750	638	577	423	484	4.241
Obstetrícia	10	11	34	36	16	19	35	161
Oftalmologia	66	96	73	38	37	34	41	385
Ortopedia	653	618	522	241	277	353	274	2.538
Otorrinolaringologia	88	46	33	34	16	52	52	361
Pediatria	455	498	523	457	395	365	481	3.154
Plástica	179	106	122	85	94	82	92	707
Urologia	66	27	35	30	15	15	21	235
Total	3.967	3.037	2.922	2.200	2.019	2.106	2.317	17.668
1.5. Nº de Pacientes-Dia por Unidade								
Clinica Cirúrgica	828	758	682	219	301	300	315	3.434
Clinica Médica	658	648	622	645	542	626	694	4.437
Clinica Cardiologia	198	191	161	25	120	150	121	876
Clinica Pediátrica	226	293	298	260	195	220	256	1.750
Clinica Obstétrica	29	30	55	45	15	21	27	228
UTI Adulto	616	578	618	535	414	372	336	3.529
UTI Pediátrica	267	247	273	207	154	156	229	1.543
UTI Neonatal	272	261	273	260	255	261	279	1.871
Total	3.067	3.037	2.922	2.200	2.019	2.106	2.317	17.668
1.6. Média Diária de Pacientes por Unidade								
Clinica Cirúrgica	26,71	27,21	22,00	7,30	10,03	10,00	10,15	9,45
Clinica Médica	21,25	22,34	20,06	21,53	18,07	20,87	22,29	12,21
Clinica Cardiologia	5,42	6,59	3,26	0,83	4,00	5,00	3,90	2,43
Clinica Pediátrica	7,35	10,10	9,61	8,67	6,50	7,33	6,53	4,84
Clinica Obstétrica	0,94	1,03	1,77	1,60	0,60	0,70	0,87	0,69
UTI Adulto	19,87	19,93	19,94	17,83	13,86	12,40	12,77	9,71
UTI Pediátrica	8,81	8,52	8,51	6,90	5,47	5,20	7,30	4,24
UTI Neonatal	8,77	9,00	8,61	8,67	8,63	8,70	9,00	5,15
Total	96,94	104,72	94,26	75,86	65,62	70,20	74,74	49,03
1.7. Internações por Especialidade								
Angiologia	2	5	3	1	3	3	1	18
Buco-maxilo	21	24	5	10	3	15	16	96
Cardiologia	7	6	10	5	2	9	2	41
Cirurgia Geral	51	61	32	20	9	11	16	200
Cirurgia Pediátrica	10	21	22	5	1	1	4	64
Infectologia	1	0	1	14	25	30	27	98
Médica	1	1	3	2	0	3	3	13
Nefrologia	5	1	2	2	0	0	3	13
Neurocirurgia	47	60	49	32	32	31	33	274
Obstetrícia	2	2	7	7	4	2	6	30

Oftalmologia	9	32	14	3	5	3	3	69
Ortopedia	49	53	34	21	21	27	38	243
Otorrinolaringologia	9	9	7	1	0	1	1	28
Pediatria	25	34	25	29	15	24	30	188
Plástica	15	18	2	0	1	0	0	36
Urologia	10	6	7	3	4	2	9	41
Total	265	323	231	158	126	162	192	1.454
1.8. Internações por Unidade								
Clinica Cirurgica	61	76	47	13	33	44	30	304
Clinica Médica	56	54	38	34	39	48	70	341
Clinica Cardiologia	29	37	21	11	0	13	5	118
Clinica Pediátrica	34	50	33	12	3	10	19	161
Clinica Obstétrica	3	12	9	7	4	3	7	45
UTI Adulto	47	56	52	45	26	19	25	271
UTI Pediátrica	23	19	17	16	10	12	14	111
UTI Neonatal	11	19	14	17	11	13	18	103
Total	265	323	231	158	126	162	192	1.454
1.9. Internações por Município								
Abel Figueiredo	5	2	3	2	1	1	1	15
Abetetuba	0	0	0	0	1	0	0	1
Acará	0	0	0	0	0	0	0	-
Amarindas	0	0	0	0	0	0	0	-
Água Azul do Norte	0	0	0	0	0	1	1	2
Altamira	0	1	0	0	0	1	0	2
Anapu	1	0	0	0	0	0	0	1
Araguaína/TO	0	0	0	0	0	0	0	-
Araguaína	0	0	0	0	0	0	0	-
Augustinópolis	0	0	0	0	0	0	0	-
Bagé	0	0	0	0	0	0	0	-
Baão	0	0	0	0	0	0	0	-
Barcelina	0	0	0	0	0	0	0	-
Belém	0	0	0	0	0	0	0	-
Belterra	0	0	0	0	0	0	0	-
Bom Jesus do Tocantins	7	8	6	2	2	3	7	35
Brasil Novo	0	0	0	0	0	0	0	-
Brapo do Meio	0	0	0	0	0	0	0	-
Brejo Grande do Araguaia	3	5	2	3	1	1	2	17
Breu Branco	0	1	1	0	0	2	5	13
Cajazeiras	0	0	0	0	0	0	0	-
Cametá	0	0	0	0	0	0	0	-
Canal dos Carajás	11	9	15	11	6	12	7	65
Carolina	0	0	0	0	0	0	0	-
Cidelândia	0	0	0	0	0	0	0	-
Conceição do Araguaia	0	0	1	0	0	0	1	2
Cumaru do Norte	0	0	0	0	1	0	0	1
Curionópolis	6	10	7	4	5	5	3	41
Dom Elzeu	2	5	5	3	4	4	2	25
Eldorado dos Carajás	4	14	8	1	1	7	5	38
Floresta do Araguaia	0	1	0	0	0	1	1	3
Goianésia do Pará	4	6	1	1	3	6	10	31
Ipomema do Pará	0	0	0	0	0	0	0	-
Itinga do Maranhão	1	0	0	0	0	0	0	1
Itaituba	0	0	1	0	1	7	0	9
Itupiranga	17	19	15	7	7	0	14	74
Jatuba	0	0	0	0	0	0	0	-
Jacundá	13	17	11	6	3	10	9	69
Marabá	109	127	97	79	63	67	66	609
Maripora	0	0	0	0	0	0	0	-
Município não informado	0	0	0	0	0	0	2	2
Mocajuba	0	0	0	0	0	0	0	-
Moju	0	0	0	0	0	0	0	-
Novas Ostras	0	0	0	0	0	0	0	-
Nova Ipixuna	6	13	5	1	1	1	1	31
Novo Repartimento	7	2	4	0	1	4	12	30
Oeiras	0	0	0	0	0	0	0	-
Ouro Preto do Norte	0	0	0	0	0	1	1	2
Pacajá	0	1	0	0	0	1	0	2
Paletina do Pará	4	3	5	1	0	1	1	11
Parauapebas	13	14	7	6	2	11	8	61
Paragominas	0	0	0	0	0	0	0	-
Piçarra	0	0	0	0	0	0	0	-
Pau d'Arco	0	0	0	1	0	0	0	1
Ponte de Pedras	0	0	0	0	0	0	0	-
Porto de Moz	0	0	0	0	0	0	0	-
Portel	0	0	0	0	0	0	1	1
Piçarra	3	4	4	1	0	0	1	13
Pindamonim	0	0	0	0	0	0	0	-
Prata Norte	0	0	0	0	0	0	0	-
Primavera	0	0	0	0	0	0	0	-
Redenção	0	0	0	1	0	0	1	2
Rio Maria	0	0	0	0	0	0	0	-
Rondon do Pará	16	15	10	8	2	6	13	76
Rurópolis	0	0	0	0	0	0	0	-
Sampaio	0	0	0	0	0	0	0	-
Santo Luzia	0	0	0	0	0	0	0	-
Santa Maria das Brejeiras	0	0	0	0	1	0	0	1
Santa Maria	0	0	2	0	0	0	0	2
Santana do Araguaia	0	0	0	0	0	0	0	-
Santarém	0	0	0	0	0	0	0	-
São Domingos do Araguaia	5	14	8	5	6	6	7	56
São Félix do Xingu	1	0	1	0	0	0	0	2

São Geraldo do Araguaia	5	12	8	4	2	2	5	39
São João do Araguaia	6	6	7	0	0	0	3	24
São João da Ponta	0	0	0	0	0	0	0	-
São Pedro da Água Branca	0	1	0	0	0	0	0	1
São Miguel do Guamá	0	0	0	3	0	0	0	3
Sapucaia	0	0	1	0	0	0	0	1
Serra Pelada	0	0	0	0	0	0	0	-
Talândia	1	1	0	0	0	0	0	2
Toine-Açu	0	0	0	0	0	0	0	-
Tucuma	2	1	0	0	2	0	0	5
Tucuruí	2	4	1	0	1	1	0	9
Ukenopóis	6	0	0	0	0	0	1	1
Ururus	0	1	1	1	0	0	0	3
Vitória do Xingu	0	1	0	0	0	0	0	1
Xambioá	0	0	0	0	0	0	0	-
Xinguera	4	4	1	4	1	0	4	19
Total	265	323	204	155	126	162	192	1.454
1.10 Internações por Faixa etária								
De 0 a 18 anos	76	104	73	50	29	42	53	427
De 19 a 23 anos	25	16	11	8	9	9	12	91
De 24 a 28 anos	13	18	13	11	9	19	10	93
De 29 a 33 anos	7	20	9	11	4	8	13	72
De 34 a 38 anos	22	14	15	7	8	7	12	85
De 39 a 43 anos	12	11	13	9	10	13	10	78
De 44 a 48 anos	14	12	17	5	5	10	11	74
De 49 a 53 anos	8	16	10	7	10	8	12	71
De 54 a 58 anos	15	14	15	7	6	6	12	75
Maior ou igual a 59 anos	22	98	55	40	26	40	47	388
Total	265	323	204	155	126	162	192	1.454
1.11. Altas Melhoradas Por Especialidade								
Angiologia	2	3	3	1	1	0	1	11
Buço-mesio	26	21	14	7	6	12	16	102
Cardiologia	5	4	9	3	1	6	2	30
Cirurgia Geral	46	52	42	11	3	7	13	173
Cirurgia Pediátrica	7	23	23	5	2	1	3	64
Infectologia	1	0	1	3	6	19	22	52
Médica	1	1	0	3	1	3	3	12
Nefrologia	5	1	1	1	0	0	2	10
Neonatalogia	0	0	0	0	0	0	0	-
Neurocirurgia	41	34	39	33	23	23	26	221
Obstetrícia	1	2	4	9	3	4	6	29
Oftalmologia	8	24	23	3	3	5	3	69
Ortopedia	41	47	40	17	24	24	34	235
Otorrinolaringologia	9	9	7	1	0	1	1	28
Pediatria	16	31	21	31	13	22	27	161
Plástica	14	8	13	0	1	0	0	36
Urologia	11	5	7	1	4	3	2	40
Total	230	266	253	129	91	130	169	1.273
1.12. Altas por Unidade								
Clínica Cirúrgica	51	70	77	10	1	5	4	228
Clínica Médica	74	69	72	51	54	69	82	479
Clínica Cardiologia	27	36	16	1	7	20	18	129
Clínica Pediátrica	39	67	54	32	4	13	28	237
Clínica Obstetrícia	4	4	12	12	3	3	7	45
UTI Adulto	10	7	8	8	7	2	3	45
UTI Pediátrica	13	4	5	6	8	13	11	60
UTI Neonatal	5	7	6	9	10	7	10	53
Total	233	286	295	129	91	132	169	1.275
1.13. Óbitos por Especialidade								
Angiologia	0	1	1	0	1	2	1	6
Buço-mesio	0	0	0	0	0	0	0	-
Cardiologia	0	1	3	3	2	0	0	9
Cirurgia Geral	1	3	3	7	3	2	2	27
Cirurgia Pediátrica	0	0	0	0	0	0	0	-
Infectologia	0	0	0	5	13	8	9	35
Nefrologia	2	0	1	1	0	0	0	4
Neonatalogia	0	0	0	0	0	0	0	-
Médica	3	1	0	0	0	0	1	5
Obstetrícia	0	1	0	0	0	0	0	1
Neurocirurgia	6	13	7	10	15	9	8	64
Oftalmologia	0	0	0	0	0	0	0	-
Ortopedia	1	3	0	0	0	3	0	7
Otorrinolaringologia	4	0	0	0	0	0	0	4
Pediatria	0	5	3	5	3	2	2	20
Plástica	0	0	0	0	0	0	0	-
Urologia	0	0	0	1	1	0	0	2
Total	17	28	18	32	42	26	21	194
1.14. Óbitos por Unidade								
Clínica Cirúrgica	0	0	0	6	10	12	6	36
Clínica Médica	0	2	1	3	3	1	1	11
Clínica Pediátrica	0	0	0	0	0	0	0	-
Clínica Obstetrícia	0	0	0	0	0	0	0	-
Clínica Cardiologia	0	0	0	0	1	2	0	3
UTI Adulto	10	18	14	17	24	9	10	102
UTI Pediátrica	4	3	2	2	2	1	0	14
UTI Neonatal	1	4	1	3	2	1	2	14
Acufimento	2	1	0	1	0	0	0	4
Total	17	28	18	32	42	26	21	194

1.17. Óbitos não Institucionais p/ Especialidade (-24h)								
Angiologia	0	1	1	0	0	0	0	2
Buco-maxilo	0	0	0	0	0	0	0	-
Cardiologia	0	0	1	0	0	0	0	1
Cirurgia Geral	0	0	0	1	0	0	1	2
Cirurgia Pediátrica	0	0	0	0	0	0	0	-
Infectologia	0	0	0	0	2	0	0	2
Nefrologia	0	0	0	0	0	0	0	-
Neonotologia	0	0	0	0	0	0	0	-
Neurocirurgia	1	0	1	1	1	2	0	6
Médica	0	0	0	0	0	0	1	1
Obstetrícia	0	0	0	0	0	0	0	-
Oftalmologia	0	0	0	0	0	0	0	-
Ortopedia	0	1	0	0	0	0	0	1
Otorrinolaringologia	0	0	0	0	0	0	0	-
Pediatria	1	2	0	0	1	0	1	5
Urologia	0	0	0	0	1	0	0	1
Acolhimento	2	1	0	1	0	0	0	4
Total	4	5	3	3	5	2	3	25
1.18. Óbitos Institucionais p/ Especialidade (+48h)								
Angiologia	0	0	0	0	1	2	1	4
Buco-maxilo	0	0	0	0	0	0	0	0
Cardiologia	0	2	2	3	2	0	0	9
Cirurgia Geral	1	2	3	5	9	2	1	23
Cirurgia Pediátrica	0	0	0	0	0	0	0	0
Infectologia	0	0	0	5	11	8	9	33
Nefrologia	2	0	1	1	0	0	0	4
Neonotologia	0	0	0	0	0	0	0	0
Neurocirurgia	5	13	6	9	12	7	6	58
Médica	1	0	0	0	0	0	0	0
Obstetrícia	0	1	0	0	0	0	0	1
Oftalmologia	0	0	0	0	0	0	0	0
Ortopedia	1	2	0	0	0	3	0	6
Otorrinolaringologia	0	0	0	0	0	0	0	0
Pediatria	3	3	3	5	2	2	1	19
Plástica	0	0	0	0	0	0	0	0
Urologia	0	0	0	1	0	0	0	1
Total	13	23	15	29	37	24	13	150
1.19. Óbitos por Faixa Etária								
De 0 a 18 anos	5	8	4	7	4	3	1	32
De 19 a 23 anos	0	0	0	2	1	0	0	3
De 24 a 28 anos	0	1	0	1	0	3	1	6
De 29 a 33 anos	0	1	0	1	0	0	2	4
De 34 a 38 anos	2	2	1	0	5	1	2	13
De 39 a 43 anos	0	2	1	0	1	1	3	8
De 44 a 48 anos	1	0	0	0	2	2	1	6
De 49 a 53 anos	2	2	1	3	5	0	2	16
De 54 a 58 anos	1	2	1	1	5	3	1	14
Maiores ou iguais a 59 anos	8	10	10	17	18	13	8	82
Total	17	26	19	32	42	26	21	184
1.20. Transferência Interna por Unidade (Entrada)								
Clinica Cirúrgica	27	30	15	20	21	18	15	146
Clinica Médica	29	37	26	22	29	15	22	174
Clinica Cardiologia	5	6	8	9	8	6	9	56
Clinica Pediátrica	14	12	27	4	3	2	3	65
Clinica Obstetrícia	1	1	2	1	3	1	2	11
UTI Adulto	12	25	9	17	12	10	7	92
UTI Pediátrica	1	6	7	1	1	0	1	17
UTI Neonatal	2	0	1	1	1	0	1	6
Total	94	119	95	75	72	52	60	567
1.21. Transferência Interna por Unidade (Saída)								
Clinica Cirúrgica	13	19	25	9	10	5	4	84
Clinica Médica	13	5	10	9	8	7	9	61
Clinica Cardiologia	6	12	7	2	2	2	5	37
Clinica Pediátrica	6	7	3	2	2	1	2	29
Clinica Obstetrícia	1	2	5	0	0	1	1	10
UTI Adulto	12	25	23	49	45	33	25	283
UTI Pediátrica	9	9	23	2	3	1	2	43
UTI Neonatal	2	3	7	2	2	2	3	26
Total	64	119	95	75	72	52	60	567
1.22. Pacientes Saídos p/ Especialidade								
Angiologia	2	4	4	1	2	3	2	18
Buco-maxilo	20	21	14	7	6	12	16	102
Cardiologia	5	5	12	6	5	6	2	39
Cirurgia Geral	46	55	45	17	12	9	15	199
Cirurgia Pediátrica	7	23	23	5	2	1	3	64
Infectologia	1	0	1	8	19	27	31	87
Médica	2	1	0	3	1	3	4	14
Nefrologia	1	1	2	2	0	0	2	7
Neurocirurgia	47	47	46	43	36	32	34	285
Obstetrícia	1	3	4	9	3	4	6	30
Oftalmologia	8	24	23	3	3	5	3	69
Ortopedia	12	50	45	17	24	27	34	242
Otorrinolaringologia	9	9	7	1	0	1	1	28
Pediatria	20	35	24	36	15	24	28	185
Plástica	14	8	13	0	1	0	0	36
Urologia	11	6	7	2	5	3	6	42
Total	240	293	279	160	130	157	190	1.454



1.23. Pacientes Sados por Unidade								
Clinica Cirúrgica	61	70	77	16	11	17	12	264
Clinica Médica	74	71	77	54	54	89	85	488
Clinica Cardiologia	27	36	16	1	6	22	18	130
Clinica Pediatria	36	67	54	32	4	13	26	237
Clinica Obstétrica	4	4	12	12	4	3	7	46
UTI Adulto	20	25	22	25	30	11	13	146
UTI Pediatria	17	7	7	8	10	14	11	74
UTI Neonatal	6	11	6	12	12	6	12	67
Total	248	293	273	160	133	157	190	1454
1.34. Porcentagem de Ocupação por Unidade								
Clinica Cirúrgica	86,68%	87,78%	71,58%	32,16%	57,18%	100,00%	101,61%	77,80%
Clinica Médica	92,43%	97,15%	87,24%	93,75%	77,24%	90,72%	97,61%	90,83%
Clinica Cardiologia	67,74%	82,33%	58,22%	10,73%	56,07%	82,50%	43,79%	55,20%
Clinica Pediatria	66,86%	91,65%	90,03%	78,79%	57,18%	66,67%	75,07%	75,01%
Clinica Obstétrica	23,89%	25,88%	46,61%	40,00%	14,52%	17,50%	21,77%	26,95%
UTI Adulto	90,35%	99,66%	99,84%	107,86%	133,12%	123,19%	127,74%	108,99%
UTI Pediatria	55,70%	94,64%	97,85%	79,82%	102,58%	75,73%	105,06%	92,78%
UTI Neonatal	101,12%	100,00%	97,85%	96,30%	96,61%	100,00%	100,00%	98,73%
Total	86,27%	91,06%	84,35%	71,45%	82,81%	85,99%	91,19%	84,69%
Porcentagem Geral de Ocupação								
	86,27%	91,06%	84,35%	71,45%	82,81%	85,99%	91,19%	84,69%
1.25. Média de Permanência por Unidade								
Clinica Cirúrgica	11,19	8,87	7,03	8,76	14,33	13,64	15,75	9,87
Clinica Médica	7,57	8,53	7,15	10,25	8,74	8,24	7,08	8,98
Clinica Obstétrica	5,80	5,00	3,24	4,00	4,50	5,25	3,38	4,07
Clinica Cardiologia	5,85	3,82	4,04	8,33	12,00	6,25	5,04	5,19
Clinica Pediatria	5,07	3,96	5,23	7,85	32,50	23,57	8,63	6,73
UTI Adulto	9,94	6,64	13,73	7,23	5,52	8,45	9,43	8,23
UTI Pediatria	11,61	15,44	10,11	20,70	12,82	10,40	11,62	13,19
UTI Neonatal	20,92	18,64	21,05	18,57	18,83	26,10	18,60	20,12
Média Geral de Permanência	10,37	10,37	10,70	13,76	10,18	13,41	12,19	12,15
1.26. Índice de Giro de Leitos por Unidade								
Clinica Cirúrgica	2,36	2,87	3,13	0,81	0,68	0,71	0,65	1,12
Clinica Médica	3,78	3,30	3,79	2,74	2,70	3,30	4,25	2,36
Clinica Obstétrica	1,25	1,50	4,25	3,00	1,00	1,00	2,00	1,40
Clinica Cardiologia	4,13	6,25	3,13	0,38	1,25	3,00	3,00	2,11
Clinica Pediatria	4,08	6,73	5,19	3,09	0,56	1,27	2,73	2,36
UTI Adulto	3,10	4,35	2,25	3,70	3,75	2,20	2,10	2,15
UTI Pediatria	2,58	1,78	3,09	1,11	1,44	1,67	1,44	1,30
UTI Neonatal	1,44	1,56	1,44	1,56	1,56	1,11	1,67	1,03
Total	2,97	3,58	3,26	2,04	1,78	1,82	2,17	1,76
1.27. Taxa de Mortalidade por Unidade								
Clinica Cirúrgica	0,00%	0,00%	0,00%	24,00%	47,62%	54,55%	40,00%	10,34%
Clinica Médica	0,00%	2,63%	1,15%	4,76%	4,84%	1,32%	1,02%	2,00%
Clinica Obstétrica	0,00%	0,00%	0,00%	0,00%	0,00%	0,00%	0,00%	0,00%
Clinica Cardiologia	0,00%	0,00%	0,00%	0,00%	19,00%	8,33%	0,00%	1,78%
Clinica Pediatria	0,00%	0,00%	0,00%	0,00%	0,00%	0,00%	0,00%	0,00%
UTI Adulto	16,13%	20,69%	31,19%	22,97%	32,00%	20,45%	23,81%	23,78%
UTI Pediatria	11,39%	18,75%	7,41%	20,00%	15,39%	6,67%	0,00%	11,87%
UTI Neonatal	7,69%	28,57%	7,69%	21,43%	14,29%	10,00%	13,33%	15,05%
Total	4,97%	6,80%	4,89%	13,62%	20,49%	12,44%	8,40%	9,10%
1.28. Taxa de Mortalidade por Tipo								
Institucional	5,24%	7,65%	5,45%	18,13%	27,82%	15,29%	9,47%	10,94%
Não Institucional	1,61%	1,71%	1,10%	1,88%	3,76%	1,27%	1,58%	1,72%
Neonatal	4,35%	21,06%	5,88%	18,75%	20,00%	8,33%	14,25%	12,61%
Operatória	0,90%	0,97%	2,23%	6,85%	5,92%	3,61%	1,83%	13,64%
Melasma	0,00%	0,00%	0,00%	0,00%	0,00%	0,00%	0,00%	0,00%
1.29. Taxa de Mortalidade por Unidade								
Clinica Cirúrgica	0,00%	0,00%	0,00%	24,00%	47,62%	54,55%	40,00%	10,34%
Clinica Médica	0,00%	2,63%	1,15%	4,76%	4,84%	1,32%	1,02%	2,00%
Clinica Obstétrica	0,00%	0,00%	0,00%	0,00%	0,00%	0,00%	0,00%	0,00%
Clinica Cardiologia	0,00%	0,00%	0,00%	0,00%	19,00%	8,33%	0,00%	1,78%
Clinica Pediatria	0,00%	0,00%	0,00%	0,00%	0,00%	0,00%	0,00%	0,00%
UTI Adulto	16,13%	20,69%	31,19%	22,97%	32,00%	20,45%	23,81%	23,78%
UTI Pediatria	11,39%	18,75%	7,41%	20,00%	15,39%	6,67%	0,00%	11,87%
UTI Neonatal	7,69%	28,57%	7,69%	21,43%	14,29%	10,00%	13,33%	15,05%
Total	4,97%	6,80%	4,89%	13,62%	20,49%	12,44%	8,40%	9,10%
1.30. Taxa de Mortalidade por Tipo								
Institucional	5,24%	7,65%	5,45%	18,13%	27,82%	15,29%	9,47%	10,94%
Não Institucional	1,61%	1,71%	1,10%	1,88%	3,76%	1,27%	1,58%	1,72%
Neonatal	4,35%	21,06%	5,88%	18,75%	20,00%	8,33%	14,25%	12,61%
Operatória	0,90%	0,97%	2,23%	6,85%	5,92%	3,61%	1,83%	13,64%
Melasma	0,00%	0,00%	0,00%	0,00%	0,00%	0,00%	0,00%	0,00%
Taxa de Mortalidade Global	4,90%	6,52%	6,59%	15,88%	20,36%	16,46%	11,05%	12,61%
2. Serviços Assistenciais								
2.1. Centro Cirúrgico								
2.1.1. Cirurgias por Porte								
Cirurgias Pequenas	50	41	30	20	21	14	20	203
Cirurgias Médias	112	113	106	36	29	39	58	483
Cirurgias Grandes	69	82	36	17	17	30	31	242

Total	221	206	179	73	67	83	109	938
Número de Óbitos Operatórios	2	2	4	5	4	3	2	22
Média Diária de Cirurgias	7,13	7,10	5,77	2,43	2,16	2,77	3,52	2,56
Procedimentos	256	226	207	82	85	94	117	1.068
Nº de Segas Cirúrgicas	4	4	4	4	4	4	4	4
Média de Cirurgias por Sala	1,78	1,78	1,44	0,81	0,54	0,69	0,88	0,2
2.1.2. Cirurgias de Pacientes por Tipo								
Cirurgias de Urgência	61	59	85	73	67	83	109	537
Cirurgias Eletivas	160	148	94	0	0	0	0	402
Total	221	207	179	73	67	83	109	939
2.1.3. Cirurgias por Especialidade								
Buco-maxilo	21	20	15	10	5	9	14	94
Cardiologia	0	0	0	0	0	0	0	-
Cirurgia Geral	67	42	39	11	10	12	19	190
Cirurgia Pediátrica	12	19	18	10	6	10	4	79
Cirurgia Plástica	13	19	4	0	2	0	2	39
Cirurgia Vasculor	6	3	2	3	2	4	3	23
Neurocirurgia	23	16	13	7	12	6	14	91
Obstetrícia	2	1	3	6	3	3	5	29
Oftalmologia	5	20	17	2	3	4	3	54
Otorrinolaringologia	61	53	51	23	23	32	37	280
Otorrinolaringologia	8	8	4	0	0	0	1	21
Urologia	13	6	6	1	1	3	7	38
Toracica	0	0	0	0	0	0	0	-
Total	221	206	179	73	67	83	109	938
2.2. Anestesia								
2.2.1. Número de Anestésias por Tipo								
Anestésia	0	0	0	0	0	0	0	-
Local	12	30	19	3	2	3	2	71
Geral	103	86	62	41	36	42	64	427
Peridural	1	2	2	0	0	1	2	8
Raquidiana	91	77	65	25	29	34	38	362
Bloqueio	13	16	18	1	1	7	8	64
Sedação	24	63	26	15	16	19	30	272
Outras	0	0	0	0	0	0	0	-
Total	294	273	229	85	83	106	134	1.204
Média Diária	63,00	6,41	7,39	2,83	2,68	3,53	4,32	3,29
2.2.2. Anestésias por Unidade								
Clínica Cirúrgica	106	92	94	14	15	23	25	369
Clínica Médica	64	48	25	28	49	56	25	364
Clínica Obstétrica	2	10	6	6	3	4	4	35
Clínica Cardiologia	28	34	11	0	1	1	0	75
Clínica Pediátrica	36	54	37	10	2	6	15	160
UTI Adulto	42	25	41	19	5	6	4	143
UTI Infantil	12	6	2	6	4	1	6	39
UTI Neonatal	4	2	3	2	4	9	3	27
Acolhimento/Ambulatorio	0	0	0	0	0	0	0	0
Total	294	271	229	85	83	106	134	1.202
2.3.1. Partos por Tipo								
Parto Normal	0	0	1	0	0	0	0	1
Parto Instrumental	0	0	0	0	0	0	0	0
Cesárea	2	1	5	6	3	3	4	24
Total	2	1	6	6	3	3	4	25
2.3.2 - Nascimentos por Sexo								
Masculino	2	1	0	2	0	0	1	6
Feminino	0	0	0	3	3	3	3	12
Não Identificado (Hermafrodita)	0	0	0	1	0	0	0	1
Total	2	1	0	6	3	3	4	19
2.3.3 - Nativos por Sexo								
Masculino	2	1	0	2	0	0	1	6
Feminino	0	0	0	3	3	3	3	12
Não Identificado (Hermafrodita)	0	0	0	1	0	0	0	1
Total	2	1	0	6	3	3	4	19
2.3.4 - Nativos por Sexo Normais + 36 semanas								
Masculino	2	0	0	1	0	0	0	3
Feminino	0	0	0	3	1	3	2	9
Não Identificado (Hermafrodita)	0	0	0	0	0	0	0	0
Total	2	0	0	4	1	3	2	12
2.3.5 - Nativos por Sexo - Prematuros - 36 semanas								
Masculino	0	0	0	1	0	0	1	2
Feminino	0	0	0	0	2	1	1	4
Não Identificado (Hermafrodita)	0	0	0	1	0	0	0	1
Total	0	0	0	2	2	1	2	7
2.3.6 - Nativos por Sexo - Até 2500g								
Masculino	0	0	0	1	0	0	1	2
Feminino	0	0	0	1	2	0	0	3
Não Identificado (Hermafrodita)	0	0	0	1	0	0	0	1
Total	0	0	0	3	2	0	1	6

2.3.7 - Natl-mortos por Sexo								
Masculino	0	0	0	1	0	0	0	1
Feminino	0	0	0	0	0	0	0	0
Não Identificado (Hermafrodita)	0	0	0	0	0	0	0	0
Total	0	0	0	1	0	0	0	1
2.4. Central de Material Esterilizado								
2.4.1. Produção								
Pacotes/Caixas preparados	13.045	13.236	12.948	10.021	9.541	8.956	8.268	77.036
Processamentos de Autoclave	156	126	137	97	103	116	111	843
Processamentos da Sterrad	35	39	26	8	10	12	21	151
Processamentos Termodesinfetadores	214	200	229	194	177	186	202	1.404
Processamentos Lavadora de Endoscópio	0	0	0	0	0	0	0	-
Total	13.450	13.603	13.341	10.320	9831	9.272	8.622	79.439
2.4.2. Pacotes Distribuídos por Setor								
Clinica Cirúrgica	1.419	1.212	1.106	135	585	836	1.142	6.537
Clinica Médica	747	977	1.301	1.623	1.245	957	772	7.622
Clinica Obstétrica	39	98	73	54	15	28	70	377
Clinica Cardiologia	99	152	95	11	278	292	700	1.127
Clinica Pediatría	68	173	164	157	36	144	145	908
UTI Adulto	2.284	2.150	2.390	2.129	1.095	954	840	11.836
UTI Pediatría	728	639	815	580	377	323	568	4.150
UTI Neonatal	593	431	531	560	560	650	667	4.002
Centro Cirúrgico	4.313	3.620	3.213	1.822	1.876	1.921	2.606	19.171
Acolhimento	362	295	287	201	134	225	289	1.793
Laboratório	106	455	200	0	315	120	0	1.198
Hemodiálise	0	0	0	173	105	272	340	891
Ambulatório	0	0	0	0	0	6	19	25
Total	19.730	10.212	10.195	7.545	6.506	6.728	7.891	59.627
2.5. Ambulatório de Referência								
2.5.1. Consultas								
Consultas Simples	2480	2474	2293	1476	325	250	1144	10.443
Total	2.480	2.474	2.293	1.476	326	250	1.144	10.443
Média Diária de Consultas	80,0	85,3	74,9	48,2	10,5	8,3	36,9	28,5
2.5.3. Procedimentos Realizados no P.A.								
Curativos grandes	0	0	0	0	0	0	0	-
Curativos médios	0	7	0	1	0	0	0	8
Curativos pequenos	0	0	0	0	0	0	2	2
Retirada de Pontos	3	3	0	2	0	0	8	8
Colocação de Gesso	0	0	0	0	0	0	0	-
Retirada de Gesso	0	1	0	0	0	0	1	2
Aplicação Intra-articular	0	0	0	0	0	0	0	-
Aplicação Medicção	158	32	0	8	0	0	3	201
Outros	2	2	0	0	0	0	0	4
Total	163	45	0	11	0	0	6	225
Média Diária	5,26	1,55	0,00	0,37	0,00	0,00	0,19	0,01
2.7. Atividades Escolais								
2.7.1. Serviço Social								
Atendimentos Diário Usuário	1747	1451	1096	1530	1501	3809	4121	15.898
Atendimentos de Óbitos	7	13	10	7	42	26	21	126
Visita Multiprofissional	160	78	90	0	0	3	6	295
Solitação de TFD Acompanhamento pelo setor - Tratamento Fora de Domicílio	3	7	12	3	0	13	7	51
Total	1923	1547	1208	1540	1546	3851	4155	16.330
2.8. Serviço Psicologia								
2.8.1. Serviço Psicologia								
Atendimento nas Unidades	2562	2290	2241	1364	516	2255	2881	14.332
Visita Multiprofissional	130	175	115	0	0	78	15	574
Grupo Terapêutico	0	0	0	0	0	0	0	-
Acompanhamentos de Óbitos	7	12	9	7	11	8	12	66
Atendimento/Triagem Familiar e/ou Acompanhante de Usuários	227	60	79	141	0	0	179	686
Total	3066	2537	2445	1512	527	2341	2898	15.658
2.9. Educação								
Treinamento	156	236	269	104	250	233	236	1.484
NP de Participantes	1604	1782	2520	806	1070	1536	1882	11.270
Carga Horária	84.95,00	125.15,00	157.31,00	80.53,00	138.30,00	120.19,00	0.96,00	706.43,00
Course Externos	0	0	0	0	0	1	0	1
NP de Participantes	0	0	0	0	0	8	0	8
Carga Horária	00.00,00	0.00,00	00.00,00	0.00,00	30.00,00	08.00,00	105.31,00	166.31,00
3. Servi. Auxiliares de Diagnostico e Tratamento								
3.1. Laboratorio de Análises Clínicas								
3.1.1. Exames por Tipo Pac. Internos e Externos								
Anatomia Patológica	53	12	95	21	14	0	23	218
Bioquímica	6.986	6.623	6.289	5.909	6.777	7.183	7.927	47.696
Gasometria	0	0	0	0	0	0	0	-
Hematologia	2.471	2.601	2.406	1.783	2.228	2.340	2.178	16.097
Hormônios	298	165	254	125	63	137	256	1.371
Imunologia	230	369	329	170	460	152	202	1.612
Líquor	0	0	0	0	0	0	0	-
Microbiologia	0	0	0	0	0	0	0	-
Microbiologia	548	720	665	494	522	521	598	3.989
Parasitologia	18	14	7	11	3	2	5	64
Urina	153	96	111	87	61	47	94	629
Total	10.741	10.620	10.056	8.600	9.929	10.362	11.329	71.566
3.1.2. Exames por Unidade								

Clinica Cirurgica	752	813	516	250	1807	1891	2178	8.247
Clinica Médica	598	666	821	670	435	562	587	4.519
Clinica Obstétrica	57	61	102	112	30	40	30	432
Hemodiálise	0	0	0	49	66	164	248	547
Clinica Cardiologica	246	277	272	60	205	183	222	1.465
Clinica Pediatría	165	328	188	119	17	52	84	964
UTI Adulto	4459	4052	4278	4399	424	4382	3811	29.905
UTI Pediatría	310	334	714	504	568	712	450	4.692
UTI Neonatal	938	906	743	779	590	720	790	5.217
Acofamento	816	867	535	346	394	880	835	4.982
Centro Cirurgico	66	12	106	23	14	2	27	240
Total	8.889	8.846	8.873	7.401	8.948	9.568	9.882	61.210
Média Diária	260,56	305,03	280,48	240,70	289,39	318,93	312,32	167,24
3.1.3. Exames p/ Unidade - Pac. Externos								
Ambulatório / Municipios	2.043	1.774	1.981	1.199	888	824	1.647	10.356
Total	2.043	1.774	1.981	1.199	888	824	1.647	10.356
Média Diária	65,90	61,17	63,90	36,97	28,65	27,47	53,13	28,30
3.1.4 Exames Realizados no Período								
Total	18.741	10.620	10.056	8.600	9.828	10.392	11.329	71.586
3.2. Laboratório - Sorologias								
3.2.1. Exames por Tipo Pac. Externos								
ANATOM. PATOL. PEÇA CIRUR.	0	0	0	0	0	0	0	-
ANTI HBC	17	9	0	0	0	0	0	26
ANTI - HBC IGG	0	0	4	4	25	15	13	63
ANTI - HBC IGM	17	9	7	4	28	16	14	83
ANTI HBS	23	40	47	9	29	22	19	189
ANTI HBE	0	1	5	0	5	0	2	13
ANTI HCV	96	96	87	45	70	82	79	534
ANTI HAV IGG - HEPATITE A	0	0	8	3	24	0	0	35
ANTI HAV IGM - HEPATITE A	0	0	10	3	25	0	0	38
BETA BHCG	0	0	0	0	0	0	0	-
CA 125	0	0	0	0	0	0	0	-
CA 15.3	0	0	0	0	0	0	0	-
CEA	0	0	0	0	0	0	0	-
CHAGAS II	11	17	0	0	0	0	0	28
CHAGAS	11	17	0	0	0	0	0	28
CHAGAS IGG	0	0	19	3	13	4	8	53
CHAGAS IGM	0	0	19	3	19	4	8	53
CITO - G	127	196	204	146	159	128	197	1.157
CITO - M	130	218	235	182	158	170	198	1.322
COLINESTERASE	0	0	0	0	0	0	0	-
COMPLEMENTO C50	0	0	0	0	0	0	0	-
COMPLEMENTO C3	0	0	0	0	0	0	0	-
COMPLEMENTO C4	0	0	0	0	0	0	0	-
DENGUE IGG	0	0	0	0	0	0	0	-
DENGUE IGM	0	0	0	0	0	0	0	-
DIMERO D	0	0	0	0	0	0	0	-
DSDNA	0	0	0	0	0	0	0	-
EASTRIOL E	0	0	0	0	0	0	0	-
EPSTEIN BAAR VIRUS G	2	0	3	1	6	1	1	14
EPSTEIN BAAR VIRUS M	2	0	3	1	6	1	1	14
ESTRADIOL	0	0	0	0	0	0	0	-
ESTRIOL	0	0	0	0	0	0	0	-
ESTRIONA(E1)	0	0	0	0	0	0	0	-
FATOR ANTINUCLEO	0	0	0	0	0	0	0	-
FERRO SERICO	0	0	0	0	0	0	0	-
FSH	0	0	0	0	0	0	0	-
FTA ABS ANTICORPOS IGG	0	0	0	0	0	0	0	-
FTA ABS ANTICORPOS IGM	0	0	0	0	0	0	0	-
HBeAG	1	3	17	4	10	0	3	38
HBSAG	198	255	184	133	137	138	213	1.269
HEMOGLOBINA GLICADA	0	0	0	0	0	0	0	-
HEPATITE C (CARGA VIRAL) QUANTITATIVO	0	0	0	0	0	0	0	-
HEPATITE C QUALITATIVO PCR	0	0	0	1	0	0	0	1
HEPATITE D (HVD)	0	0	0	0	0	0	0	-
HERPES TIPO I IGGG	0	0	0	0	0	0	0	-
HERPES TIPO I IGGM	0	0	0	0	0	0	0	-
HIV 1	367	243	191	117	123	124	106	1.191
HIV 2	0	0	0	0	0	0	0	-
HTLV I e II	0	0	0	0	0	0	0	-
HVA M	11	10	0	0	0	6	8	35
HVA TOTAL	7	14	0	0	0	6	5	35
IGE ESP. LEITE (DF2)	0	0	0	0	0	0	0	-
IGE TOTAL	0	0	0	0	0	0	0	-
LEISHMANIOSE	0	0	0	0	0	0	0	-
LEPTOSPROSE	0	0	0	0	0	0	0	-
LH	0	0	0	0	0	0	0	-
LIPASE	0	0	0	0	0	0	0	-
MONONUCLEOSE	0	0	1	0	0	0	0	1
PESQUISA DE GORDURAS	0	0	0	0	0	0	0	-
PH	0	0	0	0	0	0	0	-
PROGESTERONA	0	0	0	0	0	0	0	-
PROLACTINA	0	0	0	0	0	0	0	-
PSA LIVRE	0	0	1	0	0	0	0	1
PSA TOTAL	275	234	220	193	51	53	134	1.040
RUBEOLA G	124	141	177	117	105	104	139	911
RUBEOLA M	129	152	176	134	107	121	148	973
SANGUE OCULTO	0	0	0	0	0	0	0	-
SHBG	0	0	0	0	0	0	0	-
SUBSTANCIAS REDUTORAS	0	0	0	0	0	0	0	-

T3	0	0	0	0	0	0	0	-
T4	0	0	0	0	0	0	0	-
T4 LIVRE	0	0	0	0	0	0	0	-
TESTOSTERONA	0	0	0	0	0	0	0	-
TESTOSTERONA LIVRE	0	0	0	0	0	0	0	-
TOXO G	0	0	0	0	0	0	0	-
WESTERN BLOT	238	332	338	226	245	225	289	1.284
TOXO M	0	0	0	0	0	0	0	-
TSH	339	378	443	280	247	254	345	2.294
WESTERN BLOT	0	0	0	0	0	0	0	-
Total	0	0	0	0	0	0	0	-
Total	2005	2365	2406	1489	1602	1465	1951	13.293
Externos Por Origem								
Municípios								
Total	2005	2365	2406	1489	1602	1465	1951	0
Total	2005	2365	2406	1489	1602	1465	1951	13293
Exames Externos PI Tipo								
Abel Figueiredo	0	50	55	0	0	0	42	147
Bom Jesus do Tocantins	190	128	243	244	73	163	185	1.206
Brejo do Meio	0	0	0	0	0	0	0	-
Brejo Grande do Araguaia	0	0	0	0	0	0	0	-
Breu Branco	50	84	140	82	49	0	55	460
Canal dos Carajás	0	0	0	0	0	0	0	-
Caruaru do Norte	32	43	27	0	141	0	72	315
Curionópolis	0	0	0	0	0	0	0	-
Dom Eliseu	5	0	0	0	32	166	129	404
Eldorado dos Carajás	125	113	136	0	0	94	0	458
Estreito	505	215	182	159	140	107	220	1.128
Gorainópolis do Pará	0	0	0	0	0	0	0	-
Itupiranga	60	74	73	71	56	87	55	476
Jacupiranga	20	64	93	99	0	87	30	453
Jaraguá	306	542	122	122	125	129	115	1.464
Marabá	48	106	0	0	85	52	0	253
Novo Ipixuna	0	96	77	57	40	37	36	328
Novo Repartimento	361	545	332	161	244	252	245	2.290
Ouro Preto do Norte	0	0	0	0	0	0	0	-
Paragominas	0	0	0	0	0	0	0	-
Patama do Pará	65	83	134	0	0	0	65	367
Picopó	136	121	57	82	151	131	59	779
Redenção	0	0	0	0	0	0	0	-
Rondon do Pará	76	112	133	97	114	114	113	765
Santa Maria	0	0	0	0	0	0	0	-
Santarém do Araguaia	0	0	0	0	0	0	0	-
São Domingos do Araguaia	173	0	255	9	20	25	22	509
São Félix do Xingu	0	0	0	0	0	0	0	-
São Geraldo do Araguaia	226	0	218	254	169	0	360	1.261
São João do Araguaia	0	0	86	62	0	0	88	219
Tucuruí	0	0	0	0	0	0	0	-
Total	2005	2365	2406	1489	1602	1465	1951	13.293
Total Exames Externos	2005	2365	2406	1489	1602	1465	1951	13.293
Total Exames Realizados	2005	2365	2406	1489	1602	1465	1951	13.293
3.2 Hemoterapia - Agência Transfusional								
3.2.1. Nº de Bolsas Utilizadas p/ Unidade								
Clínica Cirúrgica	13	7	14	1	0	27	0	67
Clínica Médica	5	5	3	7	14	12	15	64
Clínica Obstétrica	0	0	0	0	0	1	0	1
Clínica Cardiologia	2	0	1	3	0	0	0	6
Clínica Pediátrica	0	0	1	1	0	2	2	6
UTI Adulto	43	51	78	52	68	27	43	360
UTI Pediátrica	18	39	50	26	45	16	28	216
UTI Neonatal	30	42	35	31	39	21	16	215
Centro Cirúrgico	13	5	9	9	4	6	4	50
Acobimento	2	2	3	0	0	2	2	11
Hemodiálise	0	0	0	2	0	3	2	7
Total	139	151	194	132	173	117	106	1003
Média Diária	4,19	5,21	6,26	4,40	5,38	3,90	3,42	2,74
Nº Transfusões Realizadas	130	151	194	132	173	117	106	1.003
Média Diária	4,19	5,21	6,26	4,40	5,38	3,90	3,42	2,74
3.3 Radiologia - Raio-X								
3.3.1. Exames por Tipo Pac. Interno e Externo								
Abdomen	39	63	21	66	36	53	53	331
Antebraço	3	3	5	10	2	10	10	46
Coluna Cervical	147	127	136	45	7	2	2	430
Coluna Dorsal	162	156	109	50	10	7	7	501
Coluna Lombar	217	200	155	77	27	8	8	692
Cotovelo	6	5	8	2	0	0	0	19
Crânio	7	14	11	1	1	1	1	36
Fêmur	77	57	58	39	25	25	25	306
Joelho	129	93	71	18	7	6	6	330
Mandíbula	7	14	3	5	2	4	4	39
Ombro	29	40	72	23	6	5	5	130
Ossos Nasal	0	0	1	0	0	0	0	1
Estômago	51	19	75	20	7	4	4	120
Perna	41	37	35	28	12	14	14	191
Punho	17	11	15	8	3	2	2	59
Quadril	48	54	32	23	8	6	6	187
Sacos da Face	27	16	22	12	2	4	4	87
Tórax	740	634	743	514	441	398	398	3804
Tomografia	20	16	28	6	2	3	3	72
Úmero	6	6	3	4	2	5	5	31

Outros	146	192	120	97	20	15	15	545
Total	1953	1769	1577	988	620	540	540	7947
Média Diária	61,71	61,00	50,87	32,83	20,00	18,00	17,42	22
3.3.2. Exames por Tipo Pac. Interno								
Abdomen	36	61	21	66	36	53	53	326
Antebraço	2	3	3	5	1	10	10	34
Coluna Cervical	3	0	0	1	1	0	0	5
Coluna Dorsal	2	0	0	2	4	0	0	8
Coluna Lombar	4	0	1	0	5	1	1	12
Cotovelo	1	3	1	0	0	0	0	5
Crânio	3	5	7	1	1	1	1	19
Fêmur	36	27	36	21	22	23	23	190
Joelho	16	5	10	2	5	6	6	69
Mandíbula	4	4	3	4	1	4	4	24
Ombro	6	3	4	1	3	3	3	25
Ossos Nasal	0	0	1	0	0	0	0	1
Pele	19	9	7	8	4	4	4	55
Perna	15	13	13	11	11	12	12	87
Punho	8	2	0	1	1	2	2	16
Quadril	12	14	12	9	6	6	6	85
Sacos da Face	15	12	10	9	2	4	4	56
Tórax	584	450	587	477	419	355	355	3.235
Tomozelo	2	3	3	0	1	0	0	9
Úmero	4	5	1	0	2	5	5	22
Outros	18	19	9	9	3	6	6	64
Total	794	641	738	627	527	495	495	4.317
Média Diária	25,61	22,10	23,61	20,90	17,00	16,50	15,97	11,80
3.3.3. Exames por Unidade Paciente Interno								
Clinica Médica	17	29	26	38	25	48	48	231
Clinica Cirúrgica	79	56	55	17	16	26	25	279
Clinica Pediátrica	15	15	8	4	0	2	2	46
Clinica Obstétrica	1	4	0	1	1	0	0	7
Clinica Cardiologia	5	7	2	0	1	0	0	15
UTI Adulto	423	341	440	367	304	198	188	2.261
UTI Pediátrica	25	21	13	13	15	27	27	144
UTI Neonatal	63	43	53	121	95	98	98	572
Centro Cirúrgico	2	6	3	3	1	5	5	25
Acolhimento	101	119	138	73	68	91	91	741
Total	794	641	738	627	527	495	495	4.317
Média Diária	25,61	22,10	23,61	20,90	17,00	16,50	15,97	11,80
3.3.4. Exames por Tipo Paciente Externo								
Abdomen	3	2	0	0	0	0	0	5
Antebraço	1	0	5	5	1	0	0	12
Coluna Cervical	136	127	105	44	6	2	2	425
Coluna Dorsal	103	156	109	48	5	7	7	493
Coluna Lombar	213	200	154	77	32	7	7	680
Cotovelo	5	2	5	2	0	0	0	14
Crânio	4	9	6	0	0	0	0	17
Fêmur	39	30	22	18	3	2	2	118
Joelho	113	88	52	18	2	0	0	271
Mandíbula	3	10	0	1	1	0	0	15
Ombro	21	37	18	22	3	2	2	165
Ossos Nasal	0	0	0	0	0	0	0	-
Pele	32	10	8	12	3	0	0	65
Perna	26	24	22	17	1	2	2	84
Punho	9	9	15	7	2	0	0	43
Quadril	36	50	20	14	2	0	0	122
Sacos da Face	12	4	12	3	6	0	0	31
Tórax	156	175	156	37	33	11	11	569
Tomozelo	18	15	17	6	1	3	3	63
Úmero	2	1	2	4	0	0	0	9
Outros	128	179	111	28	17	9	9	481
Total	1.119	1.128	839	361	90	45	45	3.630
Média Diária	36,10	36,90	27,06	12,03	3,00	1,50	1,45	9,92
3.3.5. Exames p/ Unidade - Pac. Externos								
Ambulatório de Referência	1.119	1.128	839	361	90	45	45	3.630
Total	1.119	1.128	839	361	90	45	45	3.630
Média Diária	36,10	36,90	27,06	12,03	3,00	1,50	1,45	9,92
3.3.6. Filmes Gastos								
18 x 24	124	965	911	575	322	283	283	3.523
24 x 30	0	0	0	0	0	0	0	-
30 x 40	0	0	0	0	0	0	0	-
35 x 35	0	0	0	0	0	0	0	-
35 x 43	1.146	45	0	0	2	0	0	1.193
Total	1.270	1.010	911	575	324	283	283	4.716
Média Diária	40,97	34,83	31,22	19,17	10,45	9,43	9,13	12,89
3.3.7. Filmes Inutilizados								
18 x 24	0	0	0	0	0	0	0	0
24 x 30	0	0	0	0	0	0	0	0
30 x 40	0	0	0	0	0	0	0	0
35 x 35	0	0	0	0	0	0	0	0
35 x 43	0	11	11	0	0	0	0	22
Total	0	11	11	0	0	0	0	22
Média Diária	0,00	0,38	0,35	0,00	0,00	0,00	0,00	0,28
Total Exames Internos	794	641	738	627	527	495	495	4.317
Total Exames Externos	1.119	1.128	839	361	90	45	45	3.630

Total Exames Realizados	1.915	1.769	1.377	988	826	540	549	7.947
3.4.1 Terapia Ocupacional								
Clinica Médica	4	1	1	0	0	2	0	8
Clinica Cirúrgica	2	2	0	0	0	2	0	6
Clinica Pediátrica	0	0	0	0	0	0	0	0
Clinica Cardiologia	0	0	0	0	0	0	0	0
UTI Adulto	0	0	0	0	2	1	1	4
UTI Pediátrica	0	0	0	0	0	0	0	0
UTI Neonatal	0	0	2	0	0	0	0	2
Total	6	3	3	0	2	5	1	20
Média Diária	0,19	0,10	0,10	0,00	0,06	0,17	0,03	0,05
3.4.3. Sessões por Unidade - Pac. Externos								
Ambulatório de Referência	306	253	304	320	30	0	22	1.237
Total	306	253	304	320	30	0	22	1.237
Média Diária	9,94	8,72	9,91	10,67	0,97	0,00	0,71	3,38
Total de Sessões Pacientes Internos								
Total de Sessões Pacientes Externos	306	253	304	320	30	0	22	1.237
Total de Sessões Realizadas	314	295	367	320	32	5	23	1.257
3.4.4 Fisioterapia								
3.4.5. Sessões por Unidade - Pac. Internos								
Clinica Médica	275	467	786	642	250	366	356	3.188
Clinica Cirúrgica	206	203	232	15	0	0	0	656
Clinica Pediátrica	18	37	12	55	0	2	9	133
Clinica Cardiologia	20	10	0	0	85	252	149	516
UTI Adulto	2.772	2.777	4.231	2.357	2.473	2.412	2.804	19.832
UTI Pediátrica	1.962	1.697	1.933	1.582	1.961	962	1.955	9.932
UTI Neonatal	2.486	2.251	2.372	2.548	2.470	2.568	2.568	17.263
Acolhimento	15	0	0	4	0	15	25	63
Total	6.856	7.442	9.828	7.183	6.385	6.579	7.512	51.585
Média Diária	221,16	256,62	319,58	239,43	205,97	219,30	262,32	149,54
3.4.6. Exames por Unidade - Pac. Externos								
Ambulatório de Referência	415	341	402	398	46	0	46	1.650
Total	415	341	402	398	46	0	46	1.650
Média Diária	13,39	11,76	12,97	13,27	1,55	0,00	1,48	4,51
Total de Sessões Pacientes Internos								
Total de Sessões Pacientes Externos	415	341	402	398	46	0	46	1.650
Total de Sessões Realizadas	7.271	7.783	10.830	7.581	6.831	6.579	7.558	53.235
3.5. Tomografia								
3.5.1. Exames por Tipo Pacientes Internos e Externos								
Abdomen Superior	33	8	6	4	3	2	2	58
Abdomen Total	130	210	115	85	37	66	154	657
Coluna	117	137	109	54	19	46	75	548
Crânio	296	273	326	149	98	81	100	1.283
Face	40	34	22	15	6	29	24	170
Joelho	9	12	6	0	1	2	3	33
Mastóide	9	13	5	0	0	1	4	32
Ombro	0	5	1	3	0	1	3	13
Pé	17	20	40	7	2	2	2	60
Quadril	5	9	0	2	3	1	3	20
Tórax	134	122	107	107	161	203	196	972
Outros	44	39	25	11	2	0	13	134
Total	864	882	623	437	329	434	611	4.180
Média Diária	27,87	30,41	20,19	14,57	10,61	14,47	19,21	11,42
3.5.2. Exames por Tipo de Pacientes Internos								
Abdomen Superior	0	5	1	1	2	2	0	11
Abdomen Total	25	65	43	23	19	54	60	290
Coluna	18	21	36	12	6	37	15	147
Crânio	76	76	86	50	75	74	76	520
Face	22	21	15	8	6	27	18	117
Joelho	0	0	0	0	0	1	2	3
Mastóide	1	0	0	0	0	1	3	2
Ombro	0	1	0	1	0	1	1	4
Pé	1	5	0	0	2	2	1	11
Quadril	2	2	0	0	0	0	2	6
Tórax	40	45	45	73	119	118	100	541
Outros	1	0	3	2	0	0	5	11
Total	189	243	233	170	251	317	286	1.663
Média Diária	6,10	8,38	7,52	5,67	7,45	10,57	9,05	4,54
3.5.3. Exames por Unidade de Pacientes Internos								
Clinica Médica	44	22	15	32	16	45	39	183
Clinica Cirúrgica	19	11	10	4	21	7	11	83
Clinica Pediátrica	3	3	2	0	7	4	2	21
Clinica Obstétrica	2	0	0	0	3	0	3	5
Clinica Cardiologia	5	2	2	0	5	9	4	28
UTI Adulto	20	43	53	41	51	38	49	309
UTI Pediátrica	14	15	12	10	14	5	16	86
UTI Neonatal	9	9	7	0	1	6	5	37
Acolhimento	34	138	132	83	112	203	192	911
Total	189	243	233	170	251	317	286	1.663
Média Diária	6,10	8,38	7,52	5,67	7,45	10,57	9,05	4,54
3.5.4. Exames por Tipo de Pacientes Externos								
Abdomen Superior	33	3	5	3	1	0	2	47
Abdomen Total	104	145	72	62	18	12	94	567



Coluna	99	116	64	42	11	9	50	401
Crânio	216	195	137	99	23	7	84	763
Face	18	13	7	7	0	2	6	53
Joelho	9	12	5	0	1	1	1	30
Mastóide	8	13	5	0	0	0	4	30
Ombro	0	4	1	2	0	0	2	9
Pé	15	15	10	7	0	0	1	49
Quadril	3	7	0	2	0	1	1	14
Tórax	64	77	51	34	42	85	68	421
Outros	43	36	22	9	2	0	8	123
Total	675	639	380	267	38	117	331	2.507
Média Diária	21,77	22,03	12,26	8,60	3,16	3,90	10,68	6,85
Total Exames Internos	189	243	230	170	231	317	280	1663,00
Total Exames Externos	675	639	380	267	38	117	331	2507,00
Total Exames Realizados	864	882	613	437	329	434	611	4170,00
3.6. Ultrassonografia								
3.6.1. Exames por Tipo Pacientes Internos e Externos								
Abdominal	36	40	26	13	5	9	22	151
Dopplervelocimétrica	22	15	15	0	0	0	6	61
Endovaginal	20	26	17	4	3	0	7	77
Globo Ocular	6	5	4	0	-3	2	6	28
Joelho	12	21	6	1	0	0	2	42
Mama	52	45	26	30	0	0	17	183
Obstétrico	9	7	6	9	2	0	3	36
Ombro	35	32	17	3	0	0	9	87
Partes Moles	63	69	94	7	0	2	36	263
Pélico	6	4	2	0	0	0	0	12
Próstata Via Abdomen	11	16	8	0	0	0	6	41
Renal	0	0	0	0	0	1	1	2
Tireóide	12	16	17	1	1	0	6	53
Tórax	0	0	0	0	0	0	0	-
Transfontanelar	5	11	2	10	3	6	8	45
Vias Urinárias	19	34	13	3	2	1	9	81
Outros	0	0	4	0	0	2	5	11
Total	326	341	243	81	19	23	138	1.171
3.6.3. Exames por Tipo de Pacientes Internos								
Abdominal	3	4	4	6	5	7	3	31
Dopplervelocimétrica	0	0	0	0	0	0	1	1
Endovaginal	0	0	0	0	0	0	0	-
Globo Ocular	3	1	0	0	3	2	4	13
Joelho	0	0	1	0	0	0	0	1
Mama	9	0	0	0	0	0	0	-
Obstétrico	1	1	1	8	2	0	2	15
Ombro	0	0	0	0	0	0	0	-
Partes Moles	6	0	2	2	0	1	1	12
Pélico	0	0	0	0	0	0	0	-
Próstata Via Abdomen	1	0	0	0	0	0	0	4
Renal	0	0	0	0	0	1	1	2
Tireóide	0	0	0	0	0	0	0	-
Tórax	0	0	0	0	0	0	0	-
Transfontanelar	5	7	1	10	3	6	7	39
Vias Urinárias	3	1	2	2	0	1	3	12
Outros	0	0	2	0	0	1	2	5
Total	22	14	13	28	12	19	27	135
Média Diária	0,71	0,48	0,42	0,93	0,39	0,63	0,87	0,37
3.6.2. Exames por Unidade de Pacientes Internos								
Clinica Médica	5	2	1	5	5	6	5	30
Clinica Cirúrgica	2	3	1	0	0	0	0	6
Clinica Pediatras	0	0	1	1	1	0	2	5
Clinica Obstétricas	0	1	0	3	0	0	1	5
Clinica Cardiologia	0	0	1	0	0	1	0	2
UTI Adulto	2	0	0	5	7	5	3	16
UTI Pediátrica	7	0	2	0	0	0	8	15
UTI Neonatal	5	7	7	12	5	7	5	48
Acolhimento	1	1	0	2	0	0	1	8
Total	22	14	13	28	12	19	27	135
Média Diária	0,71	0,48	0,42	0,93	0,39	0,63	0,87	0,37
3.6.4. Exames por Tipo de Pacientes Externos								
Abdominal	33	36	22	7	1	6	15	124
Dopplervelocimétrica	22	15	15	0	0	0	5	60
Endovaginal	20	26	17	4	3	0	7	77
Globo Ocular	3	4	4	0	0	1	2	14
Joelho	12	21	5	1	0	0	2	41
Mama	52	45	26	30	0	1	17	184
Obstétrico	9	6	5	1	0	1	1	22
Ombro	35	32	13	3	0	0	9	87
Partes Moles	72	69	92	5	0	4	37	254
Pélico	6	4	2	0	0	0	0	12
Próstata Via Abdomen	10	16	8	0	0	0	3	37
Renal	0	0	0	0	0	0	0	0
Tireóide	12	16	17	1	1	0	6	53
Tórax	0	0	0	0	0	0	0	0
Transfontanelar	0	4	1	0	0	0	1	6
Vias Urinárias	16	33	11	1	2	0	6	69
Outros	0	0	2	0	0	0	3	5
Total	306	327	230	53	7	13	105	1045
Média Diária	9,87	11,28	7,42	1,77	0,23	0,43	3,52	2,88

Total Exames Internos	22	14	13	28	12	19	27	135
Total Exames Externos	306	327	299	53	7	13	209	1045
Total Exames Realizados	328	341	243	81	19	32	136	1180
3.7. Ressonância Magnética								
3.7.1. Exames por Tipo Pacientes Internos e Externos								
Abdomen Superior	4	7	6	0	0	0	0	11
Abdomen Total	21	23	0	0	0	0	0	44
Coluna	296	192	0	0	0	0	0	488
Crânio	112	82	0	0	0	0	0	194
Faca	0	0	0	0	0	0	0	-
Joelho	99	54	0	0	0	0	0	153
Mastóide	0	0	0	0	0	0	0	-
Ombro	2	0	0	0	0	0	0	2
Pé	2	4	0	0	0	0	0	6
Quadril	0	1	0	0	0	0	0	1
Tórax	0	0	0	0	0	0	0	-
Outros	3	13	0	0	0	0	0	16
Total	509	376	0	0	0	0	0	885
Média Diária	16,42	12,97	0,00	0,00	0,00	0,00	0,00	2,42
3.7.2. Exames por Tipo de Pacientes Internos								
Abdomen Superior	0	0	0	0	0	0	0	-
Abdomen Total	0	2	0	0	0	0	0	2
Coluna	3	1	0	0	0	0	0	4
Crânio	1	2	0	0	0	0	0	3
Faca	0	0	0	0	0	0	0	-
Joelho	0	0	0	0	0	0	0	-
Pé	0	0	0	0	0	0	0	-
Tórax	0	0	0	0	0	0	0	-
Outros	0	1	0	0	0	0	0	1
Total	4	6	0	0	0	0	0	10
Média Diária	0,13	0,21	0,00	0,00	0,00	0,00	0,00	0,03
3.7.3. Exames por Unidade Pacientes Internos								
Clinica Médica	2	1	0	0	0	0	0	3
Clinica Cirúrgica	0	0	0	0	0	0	0	-
Clinica Obstétrica	0	0	0	0	0	0	0	-
Clinica Pediátrica	0	0	0	0	0	0	0	-
Clinica Cardiologia	1	3	0	0	0	0	0	4
UTI Adulto	1	1	0	0	0	0	0	2
UTI Pediátrica	0	0	0	0	0	0	0	-
UTI Neonatal	0	0	0	0	0	0	0	-
Acolhimento	0	1	0	0	0	0	0	1
Total	4	6	0	0	0	0	0	10
Média Diária	0,13	0,21	0,00	0,00	0,00	0,00	0,00	0,03
3.7.4. Exames por Tipo de Pacientes Externos								
Abdomen Superior	4	7	0	0	0	0	0	11
Abdomen Total	21	23	0	0	0	0	0	44
Coluna	293	191	0	0	0	0	0	484
Crânio	111	80	0	0	0	0	0	191
Faca	0	0	0	0	0	0	0	-
Joelho	99	54	0	0	0	0	0	153
Mastóide	0	0	0	0	0	0	0	-
Ombro	2	0	0	0	0	0	0	2
Pé	2	4	0	0	0	0	0	6
Quadril	0	1	0	0	0	0	0	1
Tórax	0	0	0	0	0	0	0	-
Outros	3	12	0	0	0	0	0	15
Total	505	376	0	0	0	0	0	881
Média Diária	16,29	12,76	0,00	0,00	0,00	0,00	0,00	2,39
Total Exames Internos	4	6	0	0	0	0	0	10
Total Exames Externos	505	376	0	0	0	0	0	875
Total Exames Realizados	509	376	0	0	0	0	0	885
3.8. Endoscopia Digestiva Alta								
3.8.2. Exames por Tipo Pacientes Internos								
Biopsia	0	0	0	0	0	0	0	-
Dilatação de Esôfago	0	0	0	0	0	0	0	-
EDA	3	2	3	0	0	0	0	8
Escobros	0	0	0	0	0	0	0	-
Hemostasia	0	0	0	0	0	0	0	-
Retirada de Corpo Estranho	0	0	0	0	0	0	0	-
Unase	0	0	0	0	0	0	0	-
Outros	0	1	0	0	0	0	0	1
Total	3	3	3	0	0	0	0	9
Média Diária	0,10	0,10	0,10	0,00	0,00	0,00	0,00	0,02
3.8.3. Exames por Unidade de Pacientes Internos								
Clinica Médica	1	1	0	0	0	0	0	2
Clinica Cirúrgica	0	0	0	0	0	0	0	-
Clinica Pediátrica	0	0	0	0	0	0	0	-
Clinica Obstétrica	0	0	0	0	0	0	0	-
Clinica Cardiologia	2	0	0	0	0	0	0	2
UTI Adulto	0	2	1	0	0	0	0	3
UTI Pediátrica	0	0	0	0	0	0	0	-
UTI Neonatal	0	0	0	0	0	0	0	-
Acolhimento	0	0	0	0	0	0	0	-
Seam	2	0	2	0	0	0	0	6

Total	7	3	3	0	0	0	0	13
Média Diária	0,23	0,10	0,10	0,00	0,00	0,00	0,00	0,04
Total Exames Internos	7	3	3	0	0	0	0	13
Total Exames Externos	0	0	0	0	0	0	0	-
3.9. Endoscopia Digestiva Endoscopia - Colonoscopia								
3.9.2. Exames por Tipo Pacientes Internos								
Colonoscopia	1	2	0	0	0	0	0	3
Total	1	2	0	0	0	0	0	3
Média Diária	0,03	0,07	0,00	0,00	0,00	0,00	0,00	0,01
3.9.3. Exames por Unidade de Pacientes Internos								
Clinica Médica	0	1	0	0	0	0	0	1
Clinica Cirúrgica	0	0	0	0	0	0	0	-
Clinica Cardiologia	1	1	0	0	0	0	0	2
UTI Adulto	0	0	0	0	0	0	0	-
UTI Pediátrica	0	0	0	0	0	0	0	-
Total	1	2	0	0	0	0	0	3
Média Diária	0,03	0,07	0,00	0,00	0,00	0,00	0,00	0,01
Colonoscopia Total Exames Internos	1	2	0	0	0	0	0	3
Colonoscopia Total Exames Externos	0	0	0	0	0	0	0	-
Total Geral Exames Internos	8	5	3	0	0	0	0	16
Total Geral Exames Externos	0	0	0	0	0	0	0	-
TOTAL	8	5	3	0	0	0	0	16
3.10. Teste Ergométrico								
Total Exames Internos	0	0	0	0	0	0	0	-
Total Exames Externos	77	114	62	34	2	1	51	341
3.11. Ecocardiograma								
3.11.1. Exames por Unidade de Pacientes Internos								
Clinica Médica	0	0	0	0	0	0	0	-
Clinica Cirúrgica	0	0	0	0	0	0	0	-
Clinica Cardiologia	0	0	0	0	0	0	0	-
Clinica Pediátrica	0	0	0	0	0	0	0	-
Clinica Obstétrica	0	0	0	0	0	0	0	-
UTI Adulto	1	0	0	0	0	0	0	1
UTI Pediátrica	1	3	2	0	0	0	0	6
UTI Neonatal	4	11	9	15	0	0	2	41
Acochimento	0	0	0	0	0	0	0	-
Total	6	14	11	15	0	0	2	48
Média Diária	0,20	0,48	0,35	0,50	0,00	0,00	0,06	0,13
Total Exames Internos	8	14	11	15	0	0	2	48
Total Exames Externos	183	215	135	51	9	0	62	655
Total Exames Realizados	189	229	146	66	9	0	64	703
3.12. Eletrocardiograma - ECG								
3.12.1. Exames por Unidade de Pacientes Internos								
Acochimento	0	0	0	0	0	0	0	-
Clinica Médica	0	0	0	0	0	0	0	-
Clinica Cirúrgica	0	0	1	0	0	0	0	1
Clinica Pediátrica	0	0	0	0	0	0	0	-
Clinica Cardiologia	0	0	0	0	0	0	0	-
UTI Adulto	0	0	0	0	0	0	0	-
Total	0	0	1	0	0	0	0	1
Média Diária	0,00	0,00	0,03	0,00	0,00	0,00	0,00	0,00
Total Exames Internos	0	0	1	0	0	0	0	1
Total Exames Externos	83	71	43	6	4	0	27	244
Total Exames Realizados	83	71	44	6	4	0	27	245
3.13. Hemodálises Sessões								
3.13.1. Exames por Unidade de Pacientes Internos								
Clinica Cirúrgica	0	2	1	0	0	0	2	11
Clinica Cirúrgica Pediátrica	0	0	0	0	0	0	0	-
Clinica Obstétrica	0	0	0	0	0	0	0	-
Clinica Cardiologia	0	0	0	0	0	5	2	7
UTI Adulto	37	28	25	30	25	37	8	199
UTI Pediátrica	0	0	0	0	1	0	0	1
Ambulatorio	20	31	50	58	30	107	159	605
Total	37	30	25	30	46	42	4	218
Média Diária	1,19	1,03	0,94	1,00	1,46	1,40	0,13	0,60
3.15. Total SADT Internos								
Laboratório	3938	3845	3075	7401	3340	9568	9382	61.210
Raio-x	754	641	738	627	527	495	495	4.317
Tomografia	109	243	235	170	231	317	280	1.863
Ultrasonografia	22	14	13	28	12	19	27	135
Ressonância Magnética	4	6	0	0	0	0	0	10
Endoscopia	8	5	3	0	0	0	0	16
Teste Ergométrico	0	0	0	0	0	0	0	-
Ecocardiograma	6	14	11	15	0	0	2	48
Eletrocardiograma	0	0	1	0	0	0	0	1
Hemodálises	37	30	25	30	46	42	4	218
Hemoterapia	130	151	194	132	173	117	135	1.003
Sorologias	0	0	0	0	0	0	0	-
Total	3828	3950	3297	8403	3609	10558	10506	68.621

3.14. Total SADF Externos								
3.14.1. Exames por Tipo								
Laboratório	2043	1774	1991	1199	898	824	1547	10.956
Raios-x	1119	1128	828	361	93	45	45	3.830
Tomografia	675	629	380	267	96	117	331	2.907
Ultrassonografia	306	327	230	53	7	13	109	1.043
Ressonância Magnética	505	370	0	0	0	0	0	875
Endoscopia	0	0	0	0	0	0	0	-
Teste Ergométrico	77	114	62	34	2	1	51	341
Eco cardiogramas	183	215	135	51	9	0	62	655
Eletrocardiogramas	93	71	43	6	4	0	27	244
Hemodíálise Ambulatorial	26	31	-85	88	90	107	0	407
Hemoterapia	0	0	0	0	0	0	0	-
Sorologias	2005	2365	2436	1499	1002	1465	1551	13.293
Total	7832	7034	6141	- 958	2793	2572	4223	33.353
3.15 TOTAL GERAL SADF								
	16.926	16.984	15.438	11.961	12722	13.130	14.819	101.874
4. Serviços de Apoio								
4.1. Nutrição e Dietética								
4.1.1. Refeições Servidas por Tipo								
Desjejum	5755	6575	5325	5472	4200	6089	5021	99.437
Colação	1617	1512	1025	688	367	950	1086	7.745
Almoço	6625	5152	5872	5683	4885	6091	8829	38.957
Lanche	4126	4764	3434	4384	3348	3690	3462	27.558
Jantar	4179	4169	3607	5472	2523	3842	4121	27.913
Ceia	1520	1512	1025	688	361	917	1086	7.649
Dieta Enteral	430	551	380	490	406	341	489	3.396
Lactário - Memadriese	3358	2821	3029	2354	2962	2247	2948	18.417
Total	25.738	27.066	25.066	25.211	13.692	24.457	24.842	172.072
Média Diária	636,26	633,31	608,58	640,37	636,23	615,23	601,35	470,14
4.1.2. Refeições Servidas p/ Comensal								
Funcionários	9.345	10.715	11.495	14.855	8.803	13.085	11.504	79.772
Acompanhantes	2.800	3.796	3.541	3.254	2.858	3.047	3.257	22.583
Médicos	96	111	152	120	42	168	128	857
Clínica Médica	2.667	2.711	1.449	1.874	2.805	2.662	3.675	17.273
Clínica Cirúrgica	3.202	3.660	2.834	339	1.085	989	889	12.198
Clínica Pediátrica	1.168	1.002	652	1.216	338	454	862	6.553
Clínica Obstétrica	257	78	864	138	229	97	136	1.809
Clínica Cardiologia	1.017	892	276	234	416	727	470	3.999
UTI Adulto	1.528	1.336	1.262	808	236	906	737	7.312
UTI Pediátrica	1.412	1.313	1.309	1.301	363	926	1.378	8.389
UTI Neonatal	2.006	1.892	1.363	1.062	2.165	1.396	1.782	11.448
Total	25.738	27.066	25.066	25.211	13.692	24.457	24.842	172.072
Média Diária	636,26	633,31	608,58	640,37	636,23	615,23	601,35	470,14
4.2. Processamento da Roupa								
4.2.1. Kg Roupas Lavadas p/Unidade								
Clínica Médica	2741,1	2435,4	2717,5	2667,1	2248,29	2601,4	3386,5	18.797
Clínica Cirúrgica	2093,7	2722,3	2784,1	1134,4	0	0	0	9.735
Clínica Cardiologia	987,51	982,0	784	353,10	838,59	671,6	778,4	5.355
Clínica Pediátrica	791,9	959,9	994,6	962,5	852,30	437,8	651,1	4.960
Clínica Obstétrica	539,1	898,8	656,5	998,9	291,90	288,3	217,5	3.361
UTI Adulto	3811	3609,8	3495,9	3025,7	5299,70	5125,7	5654,8	30.407
UTI Pediátrica	1675,5	1561,3	1834	1429,2	1778,00	2093,6	1689,8	12.275
UTI Neonatal	1498,6	1342,2	1462,8	1227,90	1301,20	1486,4	1343,3	9.662
Centro Cirúrgico	3827,3	3486,2	3320,2	2120,8	2115,80	2566,3	2825,1	19.846
CME	2670,3	2347,5	2373,7	1672,5	2987,50	2214,0	2412,1	16.078
Laboratório	0	0	0	0,0	0	0	0	-
Serviço de Higiene e Limpeza	1587,71	1413,8	1687,4	1502,3	1391,95	1502,6	1496,90	10.557
Diagnóstico por Imagem	1894,4	1207,7	1197,9	286,1	705,90	676,8	762,3	5.876
Reabilitação/Fisioterapia	0	0	0	0	0	0	0	-
Acolhimento	897,7	784,9	784,8	533,3	697,50	560,6	532,6	4.683
Outros	461,7	1505,50	1885	1735,00	1524,65	1753,80	1880,5	12.007
Total	27.348,5	25.217	26.326,1	18.948,8	20.856,1	21.879,9	23.010	163.589
Média Diária	682,21	628,56	662,23	473,66	521,92	547,23	575,26	414,96
4.2.2. Produtos Utilizados por ML								
Acidulante / Neutralizador Alcalino	48,56	43,84	52,62	41,24	71,80	50,04	25,5	334
Alvejante	141,26	123,5	88,17	169,5	114,81	133,71	56,75	828
Amaciante	49,25	56,92	60,8	49,51	51,63	61,91	31,83	369
Detergente	32,13	41,45	109,15	34,64	34,74	106,22	65,11	403
Umectante	78,97	70,88	85,77	65,64	62,22	129,86	57,21	535
Total	349,21	336,81	484,52	386,53	319,20	481,74	216,41	2.469
Média Diária	11,26	11,61	13,05	12,02	16,30	16,06	6,98	6,75
4.2.3. Resumo								
Kg Roupas lavadas	27.348	25.217	26.326	18.950	20.857	21.880	23.010	163.589
Média Diária Kg Roupas Lavadas	682	670	649	473	522	547	575	415
ML Produtos Utilizados	350	337	485	361	319	482	216	2.469
ML de Produtos por Kg Roupa	0	0	0	0	0	0	0	0
4.2.4. Produção de Costura								
Peças Costuradas	0	0	150	150	0	0	0	300
Peças Repostas	0	140	255	255	225	250	160	1.286
Peças Tiradas de Uso	89	81	705	109	0	131	0	519
Peças Confeccionadas	0	0	0	0	0	0	0	-
Total	89	221	510	514	225	381	160	2.115

4.3. Manutenção								
4.3.1. Reparos por Área								
Abast. Gás(GLP) e Gases Medicinais	16	10	10	10	9	17	9	91
Alvenaria	25	16	12	16	5	3	4	83
Carpintaria	13	5	8	35	4	2	8	75
Elétrica	24	34	48	37	45	62	57	307
Eletrônica	10	1	2	1	8	0	6	28
Hidráulica	37	26	50	38	23	46	52	272
Mercenaria	20	0	1	13	23	7	3	67
Mecânica	38	26	34	5	5	19	40	167
Mudança	35	0	4	2	0	0	6	48
Pintura	54	0	5	2	3	5	3	72
Refrigeração	38	15	56	51	66	84	84	394
Telefonia	8	0	0	0	0	0	0	8
Outros	4	5	34	50	25	55	89	222
Total	323	140	264	260	208	300	321	1.816
Media Diária	19,42	4,83	8,52	8,67	6,71	10,00	10,35	4,96

4.3.2. Reparos por Setor								
Acolhimento	8	7	8	11	23	12	22	91
Administração	3	2	1	3	1	0	1	11
Agência Transfusional	0	1	1	4	4	3	2	15
Almoxarifado	1	0	3	0	2	1	2	9
Ambulatório de Referência	2	3	7	3	6	8	18	47
Assessoria de Comunicação	0	0	0	0	0	0	0	-
Assistência Social	0	2	0	0	2	0	2	6
Central de Regulação	0	0	0	0	0	0	0	-
Central Telefônica	0	0	0	0	0	0	0	-
Centro Cirúrgico	7	9	18	19	38	19	24	115
Clinica Cardiologia	14	2	7	5	5	12	10	55
Clinica Cirúrgica	15	8	11	4	7	6	14	63
Clinica Cirúrgica Pediátrica	15	10	12	0	8	20	16	76
Clinica Médica	24	9	14	8	14	30	25	114
Clinica Obstétrica	12	0	0	0	0	0	0	12
CME - Central de Materiais Esterilizados	34	4	19	9	11	12	17	106
Compras	0	0	0	0	0	0	0	-
Departamento Pessoal	3	0	1	6	0	1	1	12
Diagnóstico por Imagem	4	14	23	0	0	24	1	66
Direção Geral	0	0	0	0	0	0	0	-
Direção de Apoio	0	0	0	0	0	0	0	-
Direção de Enfermagem	0	0	1	5	1	3	2	12
Engenharia Clínica	0	0	0	0	0	0	4	4
Farmácia	2	1	5	1	3	3	1	16
Faturamento	1	0	0	2	1	1	0	5
Financeiro	2	0	0	2	0	3	1	8
Guarda Volume	0	0	0	0	0	0	0	-
Higienização	0	0	0	0	0	0	1	1
Hemodialis	0	0	0	0	0	4	5	9
Laboratório	2	5	7	13	6	11	12	56
Lactário	0	0	0	1	0	0	0	1
Lavanderia	0	0	4	4	0	0	5	11
Manutenção	0	0	0	12	5	10	16	43
Parto Externa	0	0	0	0	0	0	0	-
Portaria	1	2	4	7	4	5	4	27
Qualidade	0	1	3	3	3	4	5	19
Reabilitação e Fisioterapia	2	1	0	2	0	0	0	5
Recepção	1	1	4	22	4	0	2	34
Recepção de Imagens	0	0	0	0	0	0	0	-
Reposo Médico	0	0	1	0	0	0	0	1
RH	1	3	1	0	0	1	0	6
Rio - x	2	0	2	0	0	0	0	6
SADT	3	0	0	0	0	0	22	25
SOH	1	0	3	1	1	2	1	9
SPL	0	19	14	22	13	16	10	94
Secretaria Geral	0	0	0	0	0	0	0	-
Serviço de Atenção ao Usuário - SAU	1	2	3	0	0	5	1	12
SESMI	3	3	5	10	13	5	3	42
SND - Serviço de Nutrição e Dietética	3	6	12	20	15	12	17	85
SPP	4	4	5	4	0	1	6	26
Tecnologia da Informação	4	0	6	3	1	0	0	8
Tomografia	0	0	0	0	0	0	0	-
UTI Adulto	46	10	40	38	19	22	19	194
UTI Neonatal	60	7	14	6	12	18	10	127
UTI Pediátrica	42	6	10	9	13	26	26	132
Total	323	140	264	260	208	300	321	1.816

5. Serviços Administrativos								
5.1. Departamento de Pessoal								
5.1.1. Funcionários Existentes - Geral Ativos e Afastados								
Administração	154	156	162	163	163	158	159	93
Enfermeiros	56	57	57	55	64	60	60	34
Téc. Enfermagem	269	266	270	285	307	293	293	165
Instrumentador	1	1	1	1	1	1	1	1
Transfusional	11	11	12	10	10	10	11	6
SND	37	32	32	33	35	33	33	19
Limpeza e Higiene	47	45	48	48	48	50	52	28
Serv. Processam. Roupa	14	13	13	12	13	13	14	8
Manutenção	9	8	7	9	9	9	9	5



Farmácia	23	24	21	22	23	21	23	13
Laboratório	19	15	17	18	17	17	18	10
Sub-Total 1	640	631	630	656	683	665	673	382
Terciarizados	35	37	36	37	37	37	37	21
Sub-Total 2	30	37	36	37	37	37	37	21
Total Geral	35	37	36	37	37	37	37	21
5.1.2. Grau de Instrução - Geral								
Superior	148	148	148	149	156	150	153	88
Superior Incompleto	26	25	26	26	26	26	26	15
2º Grau	415	406	414	430	450	437	440	250
2º Grau Incompleto	21	21	23	23	23	23	24	13
1º Grau	10	15	13	13	13	14	15	8
1º Grau Incompleto	11	10	10	10	10	10	10	6
Sem Instrução	0	0	0	0	0	0	0	-
Plus Graduação/Especialização	3	3	3	4	5	4	4	2
Primário Completo	1	1	1	1	1	1	1	1
Total	640	631	630	656	683	665	673	382
5.1.3. Corpo Clínico								
Médicos Pessoas Jurídicas	83	82	82	83	84	84	83	48
Outros	3	2	2	2	2	2	2	1
5.1.4. Índices do Depto. Pessoal								
Funcionários em Férias	54	47	39	57	31	36	53	28
Funcionários de Licenças	0	0	0	0	0	0	0	-
Funcionários de Licenças Maternidade	7	5	2	6	6	6	6	3
Admissões	5	10	16	24	42	5	13	10
Demissões	6	19	10	7	15	23	5	7
Afastamentos	38	36	41	36	41	39	37	22
Nº de Funcionários/mês	640	631	630	656	683	665	673	382
Faltas em Dias	627	496	388	634	75	63	65,00	186
Índice de Absenteísmo	3,16	2,71	1,86	2,71	0,26	0,32	0,31	0,13
Horas Extras	R\$ 60.633,53	R\$ 79.203,64	R\$ 100.064,86	61.427,42	R\$ 90.246,99	R\$ 70.783,52	R\$ 31.707,04	494.219,80
Atrasos em Horas	192,91	281,44	336,30	156,50	151,08	39,99	77,61	103,65
Índice de Funcionários por Leito	4,33	4,00	4,06	4,15	4,64	4,48	4,11	2,93
Índice de Funcionários por Leito Ocupado	6,47	6,03	6,77	6,66	9,01	9,47	9,00	4,68
Índice de Rotatividade	1,02	2,30	2,04	2,36	4,17	2,11	1,34	1,28
% do Pessoal - S.Adm	24,05%	24,72%	25,30%	24,65%	23,67%	23,70%	23,63%	0,14
% do Pessoal de Enfermagem	50,78%	51,19%	51,25%	51,83%	53,69%	53,08%	52,46%	0,30
% do Pessoal S.Apoio	20,31%	19,33%	19,97%	18,90%	18,46%	18,96%	19,41%	0,11
Total Pessoal do Serviço Terciarizado	35	37	36	37	37	37	37	21,33
Outros não Empregados	0	0	0	0	0	0	0	-
6. Resumo Geral de Informações								
Total de Pacientes-Dia	3.067	3.037	2.922	2.200	2019	2.106	2.317	17.608
Porcentagem Geral de Ocupação	96,27%	91,08%	84,35%	71,45%	92,81%	85,89%	91,18%	84,69%
Média Geral de Pacientes-Dia	98,94	104,72	94,26	75,88	99,62	70,20	74,74	48,03
Índice Geral de Giro de Leitos	2,97	3,58	3,29	2,04	1,78	1,82	2,17	1,78
Taxa Mortalidade Global	6,88%	9,52%	8,38%	19,9%	31,38%	16,46%	11,35%	12,91%
Taxa de Mortalidade Operatória	0,90%	0,97%	2,23%	6,89%	3,97%	3,61%	1,23%	13,64%
Densidade de incidência de Infecção Hospitalar	4,24	4,61	5,48	4,09	3,47	2,85	3,02	2,51
Média Diária Geral de Cirurgias Internas	7,13	7,10	5,77	2,43	2,16	2,77	3,52	2,56
Média Diária de Atendimento Ambulatorial Consultas	80,0	85,3	74,0	46,2	10,3	8,3	36,9	28,5
Média Diária Refeições Servidas	830,26	933,31	988,58	840,37	635,23	815,23	801,35	470,14
Média Diária de Kg. Roupa Lavada	882,21	869,56	840,25	631,66	672,80	729,33	742,26	446,96
ML de Produto por Kg de Roupa Lavada	0	0	0	0	0	0	0	0
Nº de Dias do Mês								
	28	29	31	30	31	30	31	366

Marabá, 05 de Agosto de 2020

Valdeir Ferreira Giralto
Diretor Hospitalar

Rosilene Lobato de Almeida
Diretor Assistencial

Cassiano Francisco Barbosa
Diretor Técnico

Benjamin Ferreira de Sousa Neto
Diretor Administrativo Financeiro

Katiana Cardoso Rios
Coordenação de SPP


PRODUÇÃO OBSTETRÍCIA DE ALTO RISCO

Em consonância a Vossa solicitação, segue abaixo quadro que evidencia produção de Obstetrícia de Alto Risco no mês de Julho de 2020, ressaltando que este é um serviço em evolução progressiva, haja vista organização dos Municípios, no que diz respeito ao aproveitamento de cotas ofertadas.


ITENS DE AVALIAÇÃO	Jul/20
Atendimentos de Urgência e Emergência	7
Pacientes dia	27
Internações	7
Partos	4
Altas	7
Consultas	43
Pareceres	16
TOTAL	111

Fonte: Plano Estatístico e Produção Consolidada.

Marabá, 05 de Agosto 2020



Valdemir Fernille Girato
Diretor Hospitalar
HRSP/Pró-Saúde




Benjamin Ferreira de Sousa Neto
Diretor Administrativo Financeiro
HRSP/Pró-Saúde

6. Colaboradores contratados (CLT)

Relação dos colaboradores contratados do Hospital Regional do Sudeste do Pará "Dr. Geraldo Veloso" referente ao mês de julho de 2020:

Quantitativo Mês Anterior	Admissões	Demissões	Quantitativo Mês Atual
	13	05	613

Fonte: Departamento Pessoal/HRSP



Lucineide de Oliveira
Coordenadora Adm. Pessoal
Pró-Saúde/HRSP

7. Capacitações/Treinamentos

Núcleo de Educação Permanente: Apresenta informações do NEP, indicando cursos realizados: tema, facilitador, carga horária, número de participantes e apresenta os indicadores do período

Fonte: Núcleo de Educação Permanente/HRSP

**ESTE ENVELOPE CONTÉM
01 CD COM INFORMAÇÕES SOBRE
RELATÓRIO MENSAL DO NEP
COMP. Julho / 2020
HOSPITAL REGIONAL DE MARABÁ**



8. Atividades Sociais

Humanização: Relatório apresenta a realização de atividades como voluntariado, ações de conscientização em saúde junto aos usuários, acompanhantes, visitantes e população em geral, prestados pelos colaboradores do serviço hospitalar, de acordo com o preconizado pelo SUS.

Fonte: Humanização/HRSP

**ESTE ENVELOPE CONTÉM
01 CD COM RELATÓRIO MENSAL DA
HUMANIZAÇÃO
REFERENTE À JULHO/2020
HOSPITAL REGIONAL DE MARABÁ**



9. Outras informações

Faturamento: Relatório do setor, referenciando a produção mensal relacionado ao BPA/SCNES/AIH do mês de julho de 2020, conforme determina o Contrato de Gestão 001/2017.

Fonte: Faturamento/HRSP

PROCOLO DE BPA/SCNES/AIH

REFERÊNCIA: JULHO – 2020

ORGAO RESPONSAVEL PELA INFORMACAO
NOME : HOSPITAL REGIONAL DE MARABA
SIGLA : HRSP
CGC/CPF: 24232886007331

PROTOCOLO

Carimbo e Assinatura : 

SECRETARIA DE SAUDE DESTINO DOS B.P.A.(s)
NOME : SESPA-SEC EXECUTIVA DE SAUDE PUBLICA
ORGAO (M)UNICIPAL OU (E)STADUAL : E

Setor de Recebimento : _____ Data : ___/___/___ Carimbo e Assinatura : _____

ARQUIVO DE BPA(s) GERADO
NOME : PAHRSP07.JUL
REGISTROS GRAVADOS : 001832
BPA(s) : 000079
CAMPO DE CONTROLE : 1336

(ENCAMINHAR ESTE RELATORIO JUNTAMENTE COM O ARQUIVO DE BPA(s) GERADO.)

000133



Marabá, 03 de agosto de 2020.

OFICIO DH/OSS/HRSP nº 0530/2020.

Ao

Grupo Técnico de Controle e Avaliação da Gestão dos Hospitais Metropolitano e Regionais
SESPA – Secretaria Executiva de Estado e Saúde Pública do Pará/Belém – PA.

Ilma. Sr^a. Marcela Tavares

MD – Coordenadora do Grupo Técnico de Controle e Avaliação da Gestão dos Hospitais
Metropolitano e Regionais.

**Ref.: Entrega de Relatório para Prestação de Conta: Apresentação S.I.A. / Cadastro SUS/
Ficha de Programação – FPO, referente competência Julho/2020 apresentação
Agosto/2020.**

Prezada Senhora,


A Pró-Saúde – Associação Beneficente de Assistência Social e Hospitalar, Administradora do Hospital Regional do Sudeste do Pará “Dr. Geraldo Mendes de Castro Veloso”, vem através deste, mui respeitosamente cumprimento ao Manual para Avaliação dos indicadores, Metas Fixas e variáveis do 1º ano do Contrato de Gestão nº 001/2017 entre a SESPA e as Organizações Sociais (OS), encaminhar para vossa análise:


- 01 (um) CD contendo a Produção Ambulatorial referente à competência Julho/2020, apresentação Agosto/2020.
- Base atualizada do CNES contendo o Cadastro dos Serviços SUS.
- FPO Magnética e Relatório Mensal com as informações contratuais.

Informamos que nesta mesma data encaminhamos as informações acima para a DDASS/SESPA- Setor de Processamento Ambulatorial.

Sem mais para o momento, colocamo-nos à inteira disposição, sempre que se fizer necessário.

Atenciosamente,


Valdemir Fernille Girato
Diretor Hospitalar
Pró-Saúde/HRSP


Benjamin Ferreira de Sousa Neto
Diretor Administrativo/Financeiro
Pró-Saúde/HRSP

Marabá, 03 de agosto de 2020.

OFÍCIO DH/OSS/HRSP nº 0528/2020.

PROTOCOLO

A

Diretoria de Desenvolvimento e Auditoria em Serviços de Saúde – SESP
Ilm^a. Sr.^a Claudia Francinete da Costa Guimarães
MD - Chefe da Divisão Ambulatorial
Ilm^o. Sr.^o Guilherme Neves Mesquita
C/C MD - Diretor da DDASS/SESPA


Ref. Produção Ambulatorial Julho/2020 Apresentação Agosto/2020.

A Pró-Saúde – Associação Beneficente de Assistência Social e Hospitalar, Administradora do Hospital Regional do Sudeste do Pará “Dr. Geraldo Mendes de Castro Veloso”, vem através deste, mui respeitosamente encaminhar em anexo para vossa análise 01 (um) CD contendo a Produção Ambulatorial, referente à Competência Julho/2020 Apresentação Agosto/2020 e Base Atualizada do CNES.


Ressaltamos que os arquivos textos do CNES não estão disponíveis pelo nível Central DDASS/SESPA para processamento da Base da FPO, portanto, esta base magnética será encaminhada posteriormente o envio da Base do CNES ao DATASUS.

Sem mais para o momento, colocamo-nos à inteira disposição, sempre que se fizer necessário.

Atenciosamente,



Valdemir Fernille Girato
Diretor Hospitalar
Pró-Saúde/HRSP



Benjamin Ferreira de Sousa Neto
Diretor Administrativo Financeiro
Pró-Saúde/HRSP



I – INTRODUÇÃO

Este relatório vem apresentar informações da produção julho de 2020.

II – OBJETIVO


Apresentação da previa relacionadas a julho de 2020 com apresentação em agosto de 2020.


III – OBJETIVO

Dentro da competência julho de 2020, foram apresentadas as produções ambulatorias gerando os respectivos valores, conforme tabela abaixo:

Produção BPA Individualizado	Produção BPA Consolidado	APAC	Total
R\$ 28.968,14	R\$ 36.225,63	Não de aplica	R\$ 65.193,77

Marabá-PA, 03 de agosto de 2020


Valdemir Ferville Girato
Diretor Hospitalar


Tânia Rocha
Coordenadora Faturamento

1. INTRODUÇÃO

Este relatório vem apresentar os serviços já cadastrados e/ou em andamento junto ao Sistema Único de Saúde referente ao mês julho de 2020.

2. OBJETIVO

Posicionamento dos credenciamentos dos serviços e habilitações solicitadas pela instituição para prestação de contas junto a SESPÁ.

3. CREDENCIAMENTOS.

3.1 Habilitações em Alta Complexidade:

3.1.1. Neurologia: O processo de habilitação em alta complexidade do serviço de Neurologia, conforme relatórios anteriores encaminhado em Agosto de 2019 Ofício de nº 0665/19 de Solicitação de Vistoria da Vigilância Sanitária Estadual ao Secretário de Estado de Saúde Pública Sr. Alberto Beltrame. E em Novembro de 2019 encaminhados, as documentações solicitadas para credenciamento dos serviços (encaminhando via e-mail através de link) à DDASS após contato com a Sra. Cynthia das Graças dos Santos Bittencourt, Cláudia Francinete da Costa Guimarães e Izaias Alves Santana - Técnicos da DSH/DAS/DDASS/SESPA, inclusive a nova visita técnica, ocorreu em Setembro de 2019. Conforme Ofício nº 0646/19, encaminho a DDASS em 26/08/2019 resposta referente a solicitação do Serviço de Código 105/001/002/003 – Serviço de Assistência de Alta Complexidade em Neurocirurgia e suas respectivas classificações foi entrado em contato com a Sra. Cynthia das Graças dos Santos Bittencourt, acima citada que nos repassou que permanecia no aguardo do parecer técnico do Ministério de Saúde. Em setembro de 2019 atendendo à solicitação da DDASS encaminhamos através de e-mail relação dos profissionais médicos neurocirurgiões atuantes no hospital, atendendo a Portaria SAS/MS Nº. 756 DE 27/12/2005.

3.1.2. Gestão de Alto Risco:

Encaminhado todo processo solicitado pela DDASS para possível habilitação do Serviço de Código 1413 – Serviço de Habilitação em Atenção à Gestaçã de Alto Risco e suas respectivas classificações.

Até o presente estamos no aguardo de uma nova visita técnica ou parecer final do Ministério da Saúde.



3.1.3. Unidade em terapia Intensiva:


No cadastramento do serviço de Unidade de Terapia Intensiva está compatível com os números de leitos cadastrados junto ao Ministério da Saúde através do CNES.


Esta Instituição mensalmente encaminha as atualizações de sua base de dados junto Cadastro de Estabelecimento em Saúde – CNES até o dia 05 de cada mês e/ou primeiro dia útil após esta data em casos de finais de semana e feriado. Esta base foi enviada na data contratual juntamente com a produção S.I.A.

Segue anexo ofício e relação de profissionais cadastrados para inclusão, alteração ou exclusão, afim de atualização da base.

Na oportunidade segue anexo ofício e relação de procedimentos para inclusão junto a FPO desta Instituição, bem como a base magnética da FPO gravada em CD.

Marabá-PA, 03 de agosto de 2020


Valdemir Fermin Girato
Diretor Hospitalar


Tânia Rocha
Coordenadora Faturamento

Tipo : Movimento Origem : Módulo Assistencial Destino : Secretaria Estadual

Data e Hora de geração da exportação : 27/07/2020 10:45

Nome do Arquivo : CNES1PA1504202707202010450720204250.bck

Município : 150420 - MARABA - PA

PROTOCOLO

ESTABELECIMENTO(S) EXPORTADO(S) NESTE ARQUIVO :

CNES

5599504 - HOSPITAL REGIONAL DO SUDESTE DO PARA DR GERALDO

TOTAL : 1

Tânia Rocha
Coord. Fatores de Risco
PR-SAS/ARSP

000139



Marabá, 03 de agosto de 2020.

PROTOCOLO

OFÍCIO DH/OSS/HRSP nº 0527 /2020.

À

Diretoria de Desenvolvimento e Auditoria em Serviços de Saúde – SESPA

Ilm^a. Sr.^a Claudia Francinete da Costa Guimarães

MD - Chefe da Divisão Ambulatorial

Ilm^o. Sr.^o Guilherme Neves Mesquita


C/C MD - Diretor da DDASS/SESPA


Ref. Base CNES, Fichas de Cadastro de Inclusão de Profissionais, Fichas de Exclusões e Alteração.

A Pró-Saúde – Associação Beneficente de Assistência Social e Hospitalar, Administradora do Hospital Regional do Sudeste do Pará “Dr. Geraldo Mendes de Castro Veloso”, vem através deste, mui respeitosamente encaminhar em anexo para vossa análise 01 (um) CD contendo a Base Atualizada do CNES, 15 fichas de inclusão e 25 fichas de exclusões, de cadastro de profissionais (anexo à documentação pessoal). Solicitamos posterior envio ao Setor de Atualização.

Sem mais para o momento, colocamo-nos à inteira disposição, sempre que se fizer necessário.

Atenciosamente,


Valdemir Fernille Girato
Diretor Hospitalar
Pró-Saúde/HRSP


Benjamin Ferreira de Sousa Neto
Diretor Administrativo Financeiro
Pró-Saúde/HRSP

CNES.....: 559950-4
ESFERA ADM.....: PÚBLICO
CPF DIR. CLÍNICO: 178.725.698-76
TELEFONE.....: 94-3323-5252

PROTOCOLO

<u>Nº LOTE</u>	<u>QUANTIDADE</u>	<u>ESPECIALIDADE</u>
00000001	97	01-CIRURGICO
00000002	4	02-OBSTETRICOS
00000003	126	03-CLINICOS
00000004	5	07-PEDIATRICOS
Total QTD:	232	

Tânia Rocha
Coordenadora de Atendimento
Sudest/RSP

Assinatura:

Data: 03/08/2020

Hora: _____

Reservado à Secretaria

Motivo:

- () Fora do Prazo
- () Falta de Etiqueta
- () Defeito Físico
- () Bloqueado
- () Cancelado / Não Cadastrado
- () Inconsistência
- () Divergência Conteúdo
- () Processo OK

Integrado em: ____/____/____

Assinatura:

Matrícula:

Data: ____/____/____

Hora: ____:____

[Handwritten Signature]
000141



Marabá, 03 de agosto de 2020.

OFÍCIO DH/OSS/HRSP nº 0529/2020.

Ao
Grupo Técnico de Controle e Avaliação da Gestão dos Hospitais Metropolitanos e Regionais
SESPA – Secretaria Executiva de Estado e Saúde Pública do Pará/Belém – PA.
Ilma. Sr^a. Marcela Tavares
MD – Coordenadora do Grupo Técnico de Controle e Avaliação da Gestão dos Hospitais Metropolitanos e Regionais.

Ref.: Entrega de Relatório para Prestação de Conta: Apresentação de AIH e Cadastro dos Serviços SUS/CNES; referente à competência Julho/2020 apresentação Agosto/2020.

Prezada Senhora,


A Pró-Saúde Associação Beneficente de Assistência Social e Hospitalar, Administradora do Hospital Regional do Sudeste do Pará "Dr. Geraldo Mendes de Castro Veloso" vem através deste, em cumprimento ao Manual para Avaliação dos Indicadores e Metas Fixas e variáveis do 1º ano do Contrato de Gestão nº 001/2017 entre a SESPA e as Organizações Sociais (OS), encaminhar para vossa análise 01 (um) CD contendo:


- Produção Hospitalar (ref. comp. Julho/2020 apresentação Agosto/2020) - apresentação das AIHs.
- Base atualizada do CNES
- Cadastro dos Serviços
- FPO
- Relatório Mensal contendo as informações contratuais.

Informamos que nesta mesma data encaminhamos as informações acima para a DDASS/SESPA - Setor de Processamento Hospitalar.

Sem mais para o momento, colocamo-nos à inteira disposição, sempre que se fizer necessário.

Atenciosamente,


Valdemir Ferrille Girato
Diretor Hospitalar
Pró-Saúde/HRSP


Benjamin Ferreira de Sousa Neto
Diretor Administrativo Financeiro
Pró-Saúde/HRSP

Marabá, 03 de agosto de 2020.

OFÍCIO DH/OS/HRSP nº 0531/2020.

PROTOCOLO

À
Diretoria de Desenvolvimento e Auditoria em Serviços de Saúde – SESPA
Ilma. Sr.^a Sheila Cristina
Chefe do Setor de Processamento Hospitalar- AIH
Guilherme Neves Mesquita
C/C Diretor da DDASS/SESPA


Ref. Produção Hospitalar da Competência Julho/2020 Apresentação Agosto/2020 e Base Atualizada CNES.


Prezado (a) Senhor (a),

A Pró-Saúde – Associação Beneficente de Assistência Social e Hospitalar, Administradora do Hospital Regional do Sudeste do Pará “Dr. Geraldo Mendes de Castro Veloso”, vem através deste, mui respeitosamente encaminhar 01 (um) CD para vossa análise e aprovação, contendo a Produção Hospitalar referente à Competência Julho/2020, apresentação Agosto/2020 e Base Atualizada CNES.

Sem mais para o momento, colocamo-nos à inteira disposição, sempre que se fizer necessário.

Atenciosamente,


Valdemir Farnille Girato
Diretor Hospitalar
Pró-Saúde/HRSP


Benjamin Ferreira de Sousa Neto
Diretor Administrativo Financeiro
Pró-Saúde/HRSP

I – INTRODUÇÃO

Este relatório vem apresentar o percentual de AIH'S faturadas de acordo com o número de saídas do mês de competência e justificativas quando não apresentadas em 100%, conforme prestação de contas junto a SESPA referente à competência julho/2020 apresentação agosto/2020.

II – OBJETIVO

Posicionamento do total de AIH'S faturadas na competência de julho de 2020 com apresentação em agosto/2020

III – DESCRIÇÃO


Foram gerados nesta competência 190 (cento e noventa) saídas, sendo autorizados 232 (duzentos e trinta e dois) laudos médicos pela 11ª Regional/SESPA, as 42 (quarenta e duas) AIH's acrescentadas, são referentes as duplicidades, incluindo os usuários que geraram mais de 01 AIH no mesmo período de internação.


A partir do mês de Dezembro/2009 implantou-se o módulo autorizador nesta Instituição. Ressaltamos que as auditorias e autorizações foram realizadas pelos médicos auditores da 11ª Regional/SESPA in loco.

Competência Julho/2020 Apresentação Agosto/2020

Duplicidade	Representação de meses Anteriores	Apresentação na Competência	Apresentação c/Reapresentações
42	0	190	232

Marabá-PA, 03 de agosto de 2020


Valdemir Ferrille Girato
Direção Hospitalar


Tânia Rocha
Coordenação do Faturamento



Marabá, 02 de Julho de 2020.

OFÍCIO DH/OS/HRSP nº 0476/2020.

PROTOCOLO

À


Diretoria de Desenvolvimento e Auditoria em Serviços de Saúde – SESPA
Ilma. Sr^a. Sheila Cristina
Chefe do Setor de Processamento Hospitalar- AIH
Diretor da DDASS/SESPA


Ref. Resumo dos Valores Aprovados por CNES

A Pró-Saúde – Associação Beneficente de Assistência Social e Hospitalar, Administradora do Hospital Regional do Sudeste do Pará “Dr. Geraldo Mendes de Castro Veloso”, vem através deste, solicitar as sínteses de aprovação das AIH’S das competências de novembro/19 e dezembro/19, janeiro/2020, fevereiro/2020, março/2020 e abril/2020 para que possamos prestar conta das nossas atividades com a Sede da Pró-Saúde.

Sem mais para o momento, colocamo-nos à inteira disposição, sempre que se fizer necessário.

Atenciosamente,


Valdemir Fernille Girato
Diretor Hospitalar
Pró-Saúde/HRSP


Benjamin Ferreira de Sousa Neto
Diretor Administrativo Financeiro
Pró-Saúde/HRSP

CNES.....: 559950-4
ESFERA ADM.....: PÚBLICO
CPF DIR. CLÍNICO: 178.725.698-76
TELEFONE.....: 94-3323-5252

PROTOCOLO

<u>Nº LOTE</u>	<u>QUANTIDADE</u>	<u>ESPECIALIDADE</u>
00000001	117	01-CIRURGICO
00000002	3	02-OBSTETRICOS
00000003	139	03-CLINICOS
00000004	11	07-PEDIATRICOS
Total QTD:	270	

Tânia Rocha
Coord. Faturamento
Saud. HRSP

Assinatura: *[Handwritten Signature]*
Data: *15-07-2020*

Hora: _____

Reservado à Secretaria

Motivo:


- () Fora do Prazo
- () Falta de Etiqueta
- () Defeito Físico
- () Bloqueado
- () Cancelado / Não Cadastrado
- () Inconsistência
- () Divergência Conteúdo
- () Processo OK

Integrado em: ___/___/___

Assinatura:

Matrícula: _____ Data: ___/___/___ Hora: ___:___

000146 *[Handwritten Signature]*



GOVERNO DO ESTADO DO PARÁ
SECRETARIA DE ESTADO DE SAÚDE PÚBLICA
SISTEMA ÚNICO DE SAÚDE
11º CENTRO REGIONAL DE SAÚDE
CENTRAL REGIONAL DE REGULAÇÃO



Marabá/PA, 15 de julho de 2020

Ofício nº 0186/2020/CRR/11ºCRS/SESPA

À

Diretoria de Desenvolvimento e Auditoria em Serviços de Saúde – SESPA

Ilma. Srª. Sheila Cristina Pereira

Chefe do Setor de Processamento Hospitalar - AIH

Ilmo. Sr. Breno Henry Oliveira dos Santos


Diretor da DDASS/SESPA

Prezado (a) Senhor (a),

Estou encaminhando a relação das AIH's de possíveis duplicidades que após análise e consulta de prontuários foram consideradas aptas para apresentação 06/2020.

Sem mais para o momento,

Atenciosamente,



José Bernardo Rufino de Mattos
Médico Auditor
CRM:4820-PA CPF: 208.338.222-68
CNS: 201563213480009
SESPA/11º CRS/CRR/Marabá

000147

**ESTE ENVELOPE CONTÉM
01 CD COM INFORMAÇÕES SOBRE
S.I.A/BPA/FPO/CNES/REL. BPA C/REL.
BPA I
APRESENTAÇÃO DE
AIH's/RELATÓRIO DE PRÉVIA AIH's
COMP. JULHO/2020
HOSPITAL REGIONAL DE MARABÁ**



Agendas Ambulatoriais e SADT: Apresentação do OFÍCIO DH/OSS/HRSP nº 0399/2020, 0470/2020 e 0507/2020 referente as Agendas Ambulatoriais e SADT's do mês de julho de 2020, ofertando o quantitativo dos serviços, conforme preconizado no Contrato de Gestão nº 001/2017, de 17 de setembro de 2017.

Fonte: Diretoria Hospitalar/HRSP



PROTOCOLO

Marabá, 03 de junho de 2020.

OFICIO DH/OSS/HRSP nº 0399/2020.

Ao

Grupo Técnico de Controle e Avaliação da Gestão dos Hospitais Metropolitano e Regionais SESPA –
Secretaria de Estado de Saúde Pública

Ilm^{as}. Sr^{as}. Fátima Gouveia

MD - Coordenadora do Grupo Técnico de Controle e Avaliação da Gestão dos Hospitais Metropolitano e Regionais

Ref.: Disponibilização Metas Pactuadas/Subutilização Ofertada.

E-PROTOCOLO	
GOVERNO DO ESTADO DO PARÁ	
GTCAGHMP/SESPA	
Nº 2020/396318	HORA: 10:49
10/06/2020	<i>[Assinatura]</i>
PROTOCOLO	

Prezado (a) Senhor (a),

A Pró-Saúde – Associação Beneficente de Assistência Social e Hospitalar, Administradora do Hospital Regional do Sudeste do Pará "Dr. Geraldo Mendes de Castro Veloso" vem através do presente informar que em conformidade ao Contrato de Gestão nº 001/2017, de 17 de setembro de 2017, colocam à disposição da Central de Regulação Estadual (CER/SER/NIR), os serviços abaixo discriminados para o mês de julho de 2020:

1. Número de Internações 24h: 329 (Trezentos e vinte e nove) Internações;
2. Número de Consultas Ambulatoriais: 2.866 (Dois mil, oitocentos e sessenta e seis), distribuídos conforme quadro abaixo:

Especialidade	Quantidade	Especialidade	Quantidade
Cirurgia Vascular/Angiologia	40	Fisioterapia	366
Cirurgia Buco Maxilo Facial	50	Traumato-Ortopedia	550
Cardiologia	200	Otorrinolaringologia	160
Cirurgia Geral	270	Urologia	100
Infectologia	16	Cirurgia Pediátrica	100
Clínica Médica	80	Pediatria	30
Obstetrícia de Alto Risco	50	Terapia Ocupacional	274
Neurocirurgia	270	Nutrição	20
Oftalmologia	210	Fonoaudiologia	20
Nefrologia	60		
TOTAL CONSULTA AMBULATORIAL: 2.866			

[Assinatura]

[Assinatura]

3. Número de Exames (SADT): 8.100, distribuídos conforme quadro abaixo:

Exame	Quantidade
Análises Clínicas	1.725
Raio-X	1.603
Tomografia	644
Ultrassonografia	327
Ressonância Magnética	575
Ergometria	184
Ecocardiograma	230
Eletrocardiograma	98
Sorologia	2.714
TOTAL	8.100


4. Número de Serviços de Hemodiálise 1.560.

Serviço	Quantidade
Hemodiálise	1.560
TOTAL	1.560


Importante destacar que no mês de Maio de 2020, não foram cumpridas as metas, face o isolamento imposto pela pandemia provocada pelo CORONAVIRUS, causador do covid-19, posto a redução drástica dos pacientes, bem como, merece destaque os termos da lei nº 13.992, de 22 de abril de 2020, donde se retira a suspensão da obrigatoriedade da manutenção das metas.

Sem mais para o momento, colocamo-nos à disposição no que se fizer necessário.

Atenciosamente,



Valdemir Ferrielle Girato
Diretor Hospitalar
Pró-Saúde/HRSP



Benjamin Ferreira de Sousa Neto
Diretor Administrativo Financeiro
Pró-Saúde/HRSP

Marabá, 01 de julho de 2020.

OFÍCIO DH/OSS/HRSP nº 0470/2020.

Ao
11º Centro Regional de Saúde/CRS-SESPA
Ilma. Sra. Etiene Maria da Costa Santos
MD – Diretora do 11º CRS-SESPA/Marabá

PROTOCOLC

Ref.: Agendas Ambulatoriais e SADT's – Julho/2020.

Prezada Senhora,

A Pró-Saúde – Associação Beneficente de Assistência Social e Hospitalar, Administradora do Hospital Regional do Sudeste do Pará "Dr. Geraldo Mendes de Castro Veloso" vem encaminhar as agendas supracitadas.


Encaminhamos em anexo as agendas ambulatoriais e de exames de julho de 2020, ofertando o quantitativo dos serviços informados nas mesmas e aproveitamos o ensejo para disponibilizar, em livre demanda, as internações e atendimentos de urgência e emergência 24h, conforme preconizado no Contrato de Gestão nº 001/2017, de 17 de setembro de 2017.


No entanto, merece atenção, conforme Ofício s/n.º/2020- GAB/11ºCRS/SESPA, datado de 05 de maio de 2020, emitido por este 11º Centro Regional de Saúde/CRS-SESPA, que acompanha o presente, que os serviços ambulatoriais, de internações eletivas e de exames de imagem, encontram-se suspensos, excetuando-se os exames laboratoriais e ambulatório de alto risco e urologia.

Desta sorte, ressalta-se, que as agendas ambulatoriais que acompanham este ofício, se deterão nas agendas das especialidades de Urologia e de Obstetrícia de Risco, bem como exames laboratoriais.

Sem mais para o momento colocamo-nos à disposição para o que se fizer necessário.

Atenciosamente,


Valdemir Fernille Girato
Diretor Hospitalar
Pró-Saúde/HRSP


Benjamin Ferreira de Sousa Neto
Diretor Administrativo Financeiro
Pró-Saúde/HRSP

Protocolo/11ºCRS/SESPA
Recebido
Em 03/07/2020 às
Resp. houweis



GOVERNO DO ESTADO DO PARÁ
SECRETARIA DE ESTADO DE SAÚDE PÚBLICA
SISTEMA ÚNICO DE SAÚDE
11º CENTRO REGIONAL DE SAÚDE

Marabá-PA, 05 de maio de 2020

Ofício s/n.º/2020 – GAB/11ºCRS/SESPA

Ilmo(a) Sr(a).
Secretário(a) de Saúde do Município de jurisdição do 11.ºCRS/SESPA

Ref.: Suspensão de atendimentos ambulatoriais, internações eletivas e exames de imagem.

Senhor(a) secretário(a)

Externando nossos cordiais cumprimentos, vimos por meio deste comunicar a V.S.ª, em atendimento à recomendação da Exm.ª Sr.ª Mayanna da Silva Queiroz de Souza, promotora de justiça da Comarca de Marabá-PA, cujo documento segue anexo a este, em virtude da pandemia de COVID-19, cuja disseminação aumenta vertiginosamente e promove a elevação do número de óbitos em diversas regiões, atingindo também de maneira preocupante os 23 (vinte e três) municípios de jurisdição deste 11.º CRS/SESPA, o que exige, de forma mais acentuada, a assimilação das recomendações da OMS e do Ministério da Saúde como o cumprimento de distanciamento e isolamento social. Logo, faz-se necessária, a partir do dia 06 de maio de 2020, a **suspensão dos serviços ambulatoriais, de internações eletivas e de exames de imagem, excetuando-se os ambulatorios de alto risco e urologia**. Nesse sentido, convictos da compreensão e colaboração de V.S.ª, solicitamos a tomada das providências recomendadas.

Atenciosamente,

Etiene Maria da Costa Santos
Diretora 11º CRS/SESPA

000162

PROTOCOLO

Marabá, 20 de julho de 2020.

OFÍCIO DH/OSS/HRSP nº 0507/2020.

Ao
11º Centro Regional de Saúde/CRS-SESPA
Ilma. Sra. Etiene Maria da Costa Santos
MD – Diretora do 11º CRS-SESPA/Marabá

Ref.: Agendas Ambulatoriais e SADT's – Julho/2020.

Prezada Senhora,

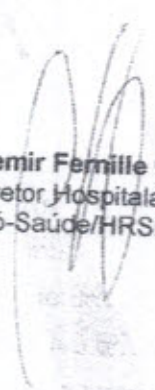
A Pró-Saúde – Associação Beneficente de Assistência Social e Hospitalar, Administradora do Hospital Regional do Sudeste do Pará "Dr. Geraldo Mendes de Castro Veloso" vem encaminhar as agendas supracitadas.


Encaminhamos em anexo as agendas ambulatoriais e de exames de julho de 2020, ofertando o quantitativo dos serviços informados nas mesmas e aproveitamos o ensejo para disponibilizar, em livre demanda, as internações e atendimentos de urgência e emergência 24h, conforme preconizado no Contrato de Gestão nº 001/2017, de 17 de setembro de 2017.

No entanto, merece atenção, conforme Ofício 0190/2020 - CRR/11ºCRS/SESPA, datado de 16 de julho de 2020, emitido por este 11º Centro Regional de Saúde/CRS-SESPA, que acompanha o presente, que os serviços ambulatoriais, de internações eletivas e de exames de imagem, encontram-se devidamente liberados no importe de 50% de sua capacidade, face medidas de combate ao Covid-19, excetuando-se os exames laboratoriais e ambulatório de alto risco e urologia, os quais, encontram-se devidamente liberados em sua totalidade, conforme ofício circular s/n.º /2020 GAB//11ºCRS/SESPA datado de 05 de maio de 2020.

Sem mais para o momento colocamo-nos à disposição para o que se fizer necessário.

Atenciosamente,


Valdemir Farnille Girato
Diretor Hospitalar
Pró-Saúde/HRSP


Benjamin Ferreira de Sousa Neto
Diretor Administrativo Financeiro
Pró-Saúde/HRSP

*Arquivado
05/07/20
JGh*



GOVERNO DO ESTADO DO PARÁ
SECRETARIA DE ESTADO DE SAÚDE PÚBLICA
SISTEMA ÚNICO DE SAÚDE
11º CENTRO REGIONAL DE SAÚDE
CENTRAL REGIONAL DE REGULAÇÃO



Marabá-PA, 02 de Julho de 2020.

Ofício n.º188/2020 – CRR/11ºCRS/SESPA


Exm.º Sr.º
Dr.º Valdemir Fernille Girato
M.D. Diretor Geral do Hospital Regional do Sudeste "Dr. Geraldo Mendes de Castro
Veloso"

Ref.: Ofício DH/OSS/HRSP nº 0465/2020


Senhor Diretor,

Externando nossos cordiais cumprimentos, em atenção ao ofício DH/OSS/HRSP nº 0465/2020, vimos informar em anexo, ofício n.º 177/2020-CRR/11ºCRS/SESPA, enviado ao Ministério Público de Marabá com a previsão da data 05/07/2020, para o retorno das atividades ambulatorial e SADT no HRSP.

Atenciosamente,


Etiene Maria da Costa Santos
Diretora do Centro Regional de Saúde

Etiene Maria da Costa Santos
Portaria nº 042/2019-000
Diretora 11ºCRS/SESPA

HOSPITAL REGIONAL DO SUDESTE DO PARÁ
RECEBIDO EM 02/07/2020 13:43 HORAS


000164 *CRH*



GOVERNO DO ESTADO DO PARÁ
SECRETARIA DE ESTADO DE SAÚDE PÚBLICA
SISTEMA ÚNICO DE SAÚDE
11º CENTRO REGIONAL DE SAÚDE
CENTRAL REGIONAL DE REGULAÇÃO

Marabá-PA, 16 de Julho de 2020.

Ofício n.º 190/2020/CRR/11.º CRS/SESPA

Ao

Hospital Regional do Sudeste do Pará "Dr. Geraldo Mendes de Castro Veloso" - HRSP

Ilmo. Dr. Valdemir Fernille Girato

MD- Diretor Hospitalar Pró-Saúde/HRSP

Ref.: Retorno das atividades ambulatoriais e SADT

Prezado Diretor,

Com os nossos cordiais cumprimentos, vimos através deste, em resposta ao ofício DH/OSS/HRSP nº 0490/2020, face o enfrentamento da Pandemia de COVID 19, e preocupados em prevenir ou reduzir a propagação do novo corona virus, recomendamos o retorno das atividades ambulatoriais e SADT no Hospital Regional do Sudeste do Pará Dr. Geraldo Mendes de Castro Veloso, em caráter inicial e parcial, com 50% da sua capacidade de atendimento, mantendo-se as medidas preventivas contra a disseminação da COVID 19.

Esclarecemos que, de acordo com os parâmetros epidemiológicos, devem ser observados os aspectos relativos a redução, estabilidade e elevação dos casos para a retomada total, diminuição ou suspensão dos serviços.

Desde já renovamos nossos protestos de estima e consideração.

Atenciosamente,

HOSPITAL REGIONAL DO SUDESTE DO PARÁ
RECEBIDO EM 16/07/2020 HORAS

Eliângela Vieira Lima
Assistente Diretoria
Pró-Saúde/HRSP-PA

Etienne Maria de Costa Santos
Diretora do Centro Regional de Saúde

Etienne Maria de Costa Santos
Portaria nº 942/2019-CCR
Diretora 11.º CRS/SESPA

Valdemir Fernille Girato
Diretor Hospitalar
Pró-Saúde/HRSP-PA 13895

000165

de HRSP



GOVERNO DO ESTADO DO PARÁ
SECRETARIA DE ESTADO DE SAÚDE PÚBLICA
SISTEMA ÚNICO DE SAÚDE
11º CENTRO REGIONAL DE SAÚDE

Marabá-PA, 05 de maio de 2020.

Ofício s/n.º/2020 – GAB/11ºCRS/SESPA

Ilmo(a) Sr(a).
Secretário(a) de Saúde do Município de jurisdição do 11.ºCRS/SESPA

Ref.: Suspensão de atendimentos ambulatoriais, internações eletivas e exames de imagem.

Senhor(a) secretário(a).

Externando nossos cordiais cumprimentos, vimos por meio deste comunicar a V.S.^a, em atendimento à recomendação da Exm.^a Sr.^a Mayanna da Silva Queiroz de Souza, promotora de justiça da Comarca de Marabá-PA, cujo documento segue anexo a este, em virtude da pandemia de COVID-19, cuja disseminação aumenta vertiginosamente e promove a elevação do número de óbitos em diversas regiões, atingindo também de maneira preocupante os 23 (vinte e três) municípios de jurisdição deste 11.º CRS/SESPA, o que exige, de forma mais acentuada, a assimilação das recomendações da OMS e do Ministério da Saúde como o cumprimento de distanciamento e isolamento social. Logo, faz-se necessária, a partir do dia 06 de maio de 2020, a **suspensão dos serviços ambulatoriais, de internações eletivas e de exames de imagem, excetuando-se os ambulatórios de alto risco e urologia**. Nesse sentido, convictos da compreensão e colaboração de V.S.^a, solicitamos a tomada das providências recomendadas.

Atenciosamente,

Etiene Maria da Costa Santos
Diretora 11ºCRS/SESPA

000166