



Secretaria de  
Saúde Pública



OF/DG/GAB. N° 792/2020

## PROTOCOLO HRBA

Santarém/PA, 14 de agosto de 2020.

À Senhora

Marcela Litiane Tavares Gomes

Coordenadora do DDRA – Diretoria de Desenvolvimento de Redes Assistenciais

Secretaria do Estado de Saúde Pública do Estado do Pará.

Grupo Técnico de Controle e Avaliação da Gestão dos Hospitais Metropolitano e Regionais –

GTCAGHMR/SESPA

Av. João Paulo II, N° 602, Bairro Marco

66.095-492 Belém/PA

**Assunto: Relatório Mensal de Prestação de Contas – julho de 2020.**

Senhora Coordenadora,

**PRÓ-SAÚDE ASSOCIAÇÃO BENEFICENTE DE ASSISTÊNCIA SOCIAL E HOSPITALAR**, pessoa jurídica de direito privado, devidamente inscrita no CNPJ/MF n° 24.232.886/0083-03, administradora do **HOSPITAL REGIONAL DO BAIXO AMAZONAS DO PARÁ DR. WALDEMAR PENNA**, com sede na Avenida Sérgio Henn, n° 1100, Diamantina, CEP 68025-000, Santarém-PA, neste ato representada por seus Diretores, vem, respeitosamente perante Vossa Senhoria, tomando como base as informações administrativas e conforme o Contrato de Prestação de Serviços Hospitalares 023/2014, encaminhar para apreciação o Relatório Mensal de Prestação de Contas – Julho de 2020, conforme segue:

➤ Metas Contratuais

✚ Metas Quantitativas:

- Mapa de Produção;
- Plano Estatístico;
- Mapa Comparativo de Metas Físicas Contratadas e Executadas;
- Ofício de Oferta de Vagas;

✚ Metas Qualitativas:

<b>E. PROTOCOLO</b> GOVERNO DO ESTADO DO PARÁ SESPA - Sec. Executiva de Saúde Pública
Nº: 2020 / 607272
17/08/2020 <i>Diamantina</i> Protocolista





Secretaria de  
Saúde Pública



- Serviço de Atendimento ao Usuário - SAU (Digitalizado em CD: Relatório detalhado e cópias das sugestões e elogios dos usuários);
  - Qualidade da Informação – Serviço de Faturamento
    - ✓ AIH;
    - ✓ Relação SIA – FPO;
    - ✓ Relação SISMAMA;
    - ✓ Relação das APAC's dos Serviços de Hemodiálise, Quimioterapia e Radioterapia;
    - ✓ BPA.
  - Comissões:
    - ✓ Comissão de Controle de Infecção Hospitalar;
    - ✓ Comissão de Revisão de Prontuário;
    - ✓ Comissão de Revisão de Óbito;
    - ✓ Comissão de Farmácia e Terapêutica;
- Relatório Mensal da Organização e Procura de Órgãos – OPO;
- Execução do Plano de Trabalho;
- Censo de Origem dos Usuários;
- Colaboradores Contratados (CLT);
- Núcleo de Educação Permanente – NEP – Capacitações/Treinamentos;
- Atividades Sociais;
- Relatório Mensal do Núcleo Hospitalar de Epidemiologia – NHE – (Digitalizado em CD).

Na oportunidade, solicitamos a aprovação do Relatório de Prestação de Contas.

Atenciosamente,

  
**HEBERT MORESCHI**  
Diretor Hospitalar

  
**BRUNO FERREIRA REZENDE**  
Diretor Administrativo e Financeiro





Secretaria de Saúde Pública



# RELATÓRIO DE EXECUÇÃO DAS ATIVIDADES DO CONTRATO DE GESTÃO 023/2014 – REF.: 07/2020. VOLUME I



14/08/2020

Hospital Regional do Baixo Amazonas do Pará Dr. Waldemar Penna.

E. PROTOCOLO  
GOV. PARÁ - GOV. DO PARÁ  
SECRETARIA DE SAÚDE  
Nº 2020 607272  
13/08/2020 *Diana*  
PROFESSORA

PROTOCOLO

Relatório de Gestão dos serviços assistenciais prestados no HOSPITAL REGIONAL DO BAIXO AMAZONAS DO PARÁ DR. WALDEMAR PENNA, no Município de SANTARÉM/PARÁ, pela Pró-Saúde – Associação Beneficente de Assistência Social e Hospitalar, entidade de direito privado sem fins lucrativos, qualificada como Organização Social.





Secretaria de  
Saúde Pública



# Relatório de Execução das Atividades do Contrato de Gestão 023/2014 – Ref.: 07/2020. VOLUME I

HOSPITAL REGIONAL DO BAIXO AMAZONAS DO PARÁ DR.  
WALDEMAR PENNA.

## Identificação das partes

**CONTRATANTE:** SECRETARIA DE ESTADO DE SAÚDE PÚBLICA - SESPA

**GOVERNADOR:** HELDER ZAHLUTH BARBALHO

**SECRETÁRIO ESTADUAL DE SAÚDE:** RÔMULO RODOVALHO

**UNIDADE:** HOSPITAL REGIONAL DO BAIXO AMAZONAS DO PARÁ DR. WALDEMAR PENNA.

**CNPJ:** 24.232.886/0083-03

**ENDEREÇO:** AVENIDA SÉRGIO HENN, 1100, BAIRRO DIAMANTINO, CEP 68.025-000.

**DIRETOR HOSPITALAR:** HEBERT MORESCHI

**DIRETOR ADMINISTRATIVO E FINANCEIRO:** BRUNO FERREIRA REZENDE

Os Procuradores da PRÓ-SAÚDE - Associação Beneficente de Assistência Social e Hospitalar nesta unidade de saúde, abaixo assinados, DECLARAM, para fins de direito, sob as penas da lei, que as informações prestadas e documentos apresentados neste Relatório de Prestação de Contas, são verdadeiros e autênticos (fiéis à verdade e condizentes com a realidade dos fatos à época).

HEBERT MORESCHI  
DIRETOR HOSPITALAR

BRUNO FERREIRA REZENDE  
DIRETOR ADMINISTRATIVO E  
FINANCEIRO

PRÓ-SAÚDE Associação Beneficente de Assistência Social e Hospitalar



## Sumário

1.Introdução.....	7
2.Metas contratuais.....	9
2.1.Metas Quantitativas.....	12
2.1.1.Mapa de Produção.....	13
2.1.2.Plano Estatístico.....	18
2.1.3. Mapa Comparativo de Metas Físicas Contratadas e Executadas.....	153
2.1.4. Ofício de Oferta de Vagas.....	175
2.2.Metas Qualitativas.....	207
2.2.1.Serviço de Atendimento ao Usuário - SAU.....	209
2.2.1.1. Anexo 01:Fluxograma de Pesquisa de Satisfação.....	293
2.2.1.2. Anexo 02: Fluxograma de Registro de Pessoal.....	294
2.2.1.3. Anexo 03: Fluxograma de Registro Folder.....	295
2.2.1.4. Anexo 04: Mapa de Atendimento Diário.....	296
2.2.1.5. Anexo 05: Resultado das Pesquisas de Satisfação dos Usuários.....	298
2.2.1.6. Anexo 06: Cópia dos Relatos de Reclamações dos Usuários - Sala.....	307
2.2.1.7.Anexo 07: Cópia dos Relatos de Reclamações dos Usuários.....	
Folder/Urna.....	520
2.2.1.8. Anexo 08: Cópia dos Relatos de Reclamações dos Usuários - e-mail.....	567
2.2.1.9. Anexo 09: Cópia dos Registros de Elogios dos Usuários – (CD).....	571
2.2.2.Qualidade da Informação – Serviço de Faturamento.....	572
2.2.2.1.AIH.....	573
2.2.2.2.Relação SIA - FPO.....	575
2.2.2.3.Relação SISMAMA.....	591
2.2.2.4.Relação das APAC's dos serviços de Hemodiálise, Quimioterapia e.....	
Radioterapia.....	595
2.2.2.5.BPA.....	599
2.2.3. Comissões.....	602
2.2.3.1.Comissão de Controle de Infecção Hospitalar.....	603
2.2.3.2.Comissão de Revisão de Prontuário.....	625
2.2.3.3.Comissão de Revisão de Óbito.....	643
2.2.3.4.Comissão de Farmácia e Terapêutica.....	656
3. Relatório Mensal da Organização e Procura de Órgãos.....	671
4. Execução do Plano de Trabalho.....	691
5. Censo de Origem dos Usuários.....	723
6.Colaboradores Contratados (CLT).....	729



Secretaria de  
Saúde Pública



7. Núcleo de Educação Permanente -Capacitações/Treinamentos.....	737
8. Atividades Sociais.....	748
9. Núcleo Hospitalar de Epidemiologia-NHE.....	759





Secretaria de  
Saúde Pública



## 1. Introdução

A PRÓ-SAÚDE - Associação Beneficente de Assistência Social e Hospitalar, entidade sem fins lucrativos, qualificada como Organização Social vem através deste Relatório, demonstrar os resultados de **JULHO DE 2020**, referente ao contrato de gestão nº 023/2014, celebrado junto À SECRETARIA DE ESTADO DE SAÚDE PÚBLICA (SESPA), tendo como objeto estabelecer o compromisso entre as partes para o gerenciamento, operacionalização e execução das ações e serviços de saúde, no Hospital Regional do Baixo Amazonas Dr. Waldemar Penna, com a pactuação de indicadores de qualidade e resultado, em regime de 24 (vinte e quatro) horas por dia, assegurando assistência universal e gratuita, exclusiva, aos usuários do Sistema único de Saúde - SUS, em conformidade com os anexos que integram o instrumento, para todos os fins de direito.

Localizado em Santarém (PA), o HRBA atende a população de 30 municípios da região Oeste do Estado, e obtém resultados espetaculares no atendimento e assistência aos usuários do SUS. A unidade está estruturada com 153 leitos, dos quais 104 são de Unidades de Internação clínica e cirúrgica e 49 de UTI's – 20 de UTI Adulto, 10 de UTI Pediátrica e 19 de UTI Neonatal. Possui um perfil de atendimento com foco em Neurocirurgia, Traumatologia, Ortopedia, Oncologia Clínica e Cirúrgica, Nefrologia, Transplantes Renais e Cirurgias Cardíacas.

Este Relatório tem como objetivo demonstrar a atuação da Pró-Saúde no desenvolvimento de suas atividades, visando à melhoria contínua da qualidade da assistência prestada, a satisfação da população assistida e o alcance das metas contratuais.

Os resultados detalhados neste relatório demonstram o compromisso da Pró-Saúde no desenvolvimento das ações e serviços de saúde do Hospital Regional do Baixo Amazonas do Pará, em conformidade ao previsto em contrato de gestão.

No relatório serão apresentadas as seguintes informações referentes ao mês de **JULHO DE 2020**: **Metas Contratuais**: **Metas Quantitativas** (Mapa de Produção; Plano Estatístico; Mapa Comparativo de Metas Físicas Contratadas e Executadas), Ofício de Oferta de Vagas; **Metas Qualitativas** (**Serviço de Atendimento ao Usuário - SAU** (Digitalizado em CD: Relatório detalhado e cópias das sugestões e elogios dos usuários); **Qualidade da Informação – Serviço de Faturamento** (AIH; Relação SIA – FPO; Relação SISMAMA; Relação das APAC's dos Serviços de Hemodiálise, Quimioterapia e Radioterapia; BPA); **Comissões**: (Comissão de Controle de Infecção Hospitalar; Comissão

*Luzinda Santiago*  
Luzinda Santiago  
Sup. Administrativo - HRBA  
Mat. 001421

www.prosaude.org.br • secgeral@hrbaprosaude.org.br • (93) 2101-0700 Avenida Sérgio Henn, 1100, Diamantino, CEP 68025-000 • Santarém (PA)  
Todos os serviços prestados pelo Hospital Regional do Baixo Amazonas são gratuitos e integram o Sistema Único de Saúde (SUS)

  
Pró-Saúde - HRBA  
Fls. 07  
Ass. \_\_\_\_\_



Secretaria de  
Saúde Pública



Terapêutica; **Relatório Mensal da Organização e Procura de Órgãos – OPO**; **Execução do Plano de Trabalho**; **Censo de Origem dos Usuários**; **Colaboradores Contratados (CLT)**; **Núcleo de Educação Permanente – NEP – Capacitações/Treinamentos**; **Atividades Sociais**; **Relatório Mensal do Núcleo Hospitalar de Epidemiologia – NHE – (Digitalizado em CD)**.

Diante do cenário de Pandemia (COVID-19) o Hospital Regional do Baixo Amazonas Dr. Waldemar Penna foi escolhido pela Secretaria de Estado de Saúde Pública do Pará (SESPA), como hospital de referência na região oeste do Pará para recebimento de casos suspeitos graves do novo Coronavírus (COVID-19).

Para garantir uma assistência organizada, o HRBA, unidade pública de saúde, pertencente ao Governo do Pará e gerenciado pela organização social Pró-Saúde, elaborou um Protocolo Clínico (atualizado continuamente), através do Núcleo de Hospitalar de Epidemiologia (NHE) e Serviço de Controle de Infecção Hospitalar (SCIH), que estabelece um fluxograma e diretrizes para atendimento de pacientes suspeitos e/ou confirmados com infecção (COVID-19). Bem como adotou uma série de precauções necessárias antecipadamente, com treinamentos contínuos, os colaboradores são orientados sobre: identificação de caso suspeito, fluxograma de recebimento e uso dos Equipamentos de Proteção Individual (EPIs). Reservamos leitos para atendimento de casos suspeitos/confirmados de COVID-19.

Desde então, temos desenvolvido ações conjuntas com a SESPA e 9º Centro Regional de Saúde. Todavia para atender as orientações de vigilância epidemiológica do Ministério da Saúde, Governo do Estado do Pará, através da Secretaria de Estado de Saúde (SESPA), que elaborou Nota Técnica nº 01/2020 e 02/2020, e Ofício Circular nº 041/2020-9ºCRS/SESPA, a unidade acabou apresentando impacto diretamente no número de atendimentos realizados nas áreas de SADT, Ambulatório e Saídas hospitalares.

Os desafios são muitos, mas as conquistas também. Temos a certeza de que a parceria entre o Governo do Estado do Pará, através da SESPA, e a Pró-Saúde Associação Beneficente de Assistência Social e Hospitalar está no caminho certo na execução de políticas públicas de saúde que visam à descentralização da assistência de alta complexidade levando um serviço de qualidade, segurança, resolutivo e humanizado para a população do Oeste do Pará.

*Luzinete de Santiago*  
Luzinete de Santiago  
Sup. Administrativo - HRBA  
Mat. 00142





Secretaria de  
Saúde Pública



## 2. METAS CONTRATUAIS

REF.: JULHO - 2020

*Luzi Meide*  
Luzi Meide  
Sup. Administrativa  
Mat. 00147





Secretaria de  
Saúde Pública



Em 1996 foi publicada no Estado do Pará a Lei nº 5.980, que dispôs sobre a qualificação das Organizações Sociais e definiu, entre outras, as regras de acompanhamento, avaliação e fiscalização dos Contratos de Gestão.

De acordo com o contrato de gestão de 023/2014 firmado entre CONTRATANTE e a Pró-Saúde, foram estabelecidas as metas quantitativas e qualitativas, bem como a metodologia de apuração do seu cumprimento de acordo com os objetivos a serem alcançados.

Assim, as metas estipuladas são tratadas como objetivo a ser alcançado através da implantação de metodologias de trabalho que proporcionem o aperfeiçoamento contínuo de processos operacionais, promovendo a melhoria da qualidade assistencial e a satisfação da população atendida.

A fim de viabilizar o enfrentamento dos desafios, a Pró-Saúde qualifica suas equipes de trabalho nos diversos níveis: Diretivo, Gerencial e Operacional. Assim, podemos afirmar que dotamos de um time capaz de vencer os desafios propostos e alcançar as metas estabelecidas.

O HOSPITAL REGIONAL DO BAIXO AMAZONAS DO PARÁ DR. WALDEMAR PENNA tem como **Negócio** “Entrega de valor ao paciente”, **Missão** “Prestar assistência de excelência e humanizada aos pacientes referenciados do Sistema Único de Saúde, consolidando o ensino e a pesquisa comprometidos com os valores do hospital” **Visão** “Ser reconhecido nacional e internacionalmente como um hospital de excelência em média e alta complexidade, ensino e a pesquisa”. E possui como princípios organizacionais:

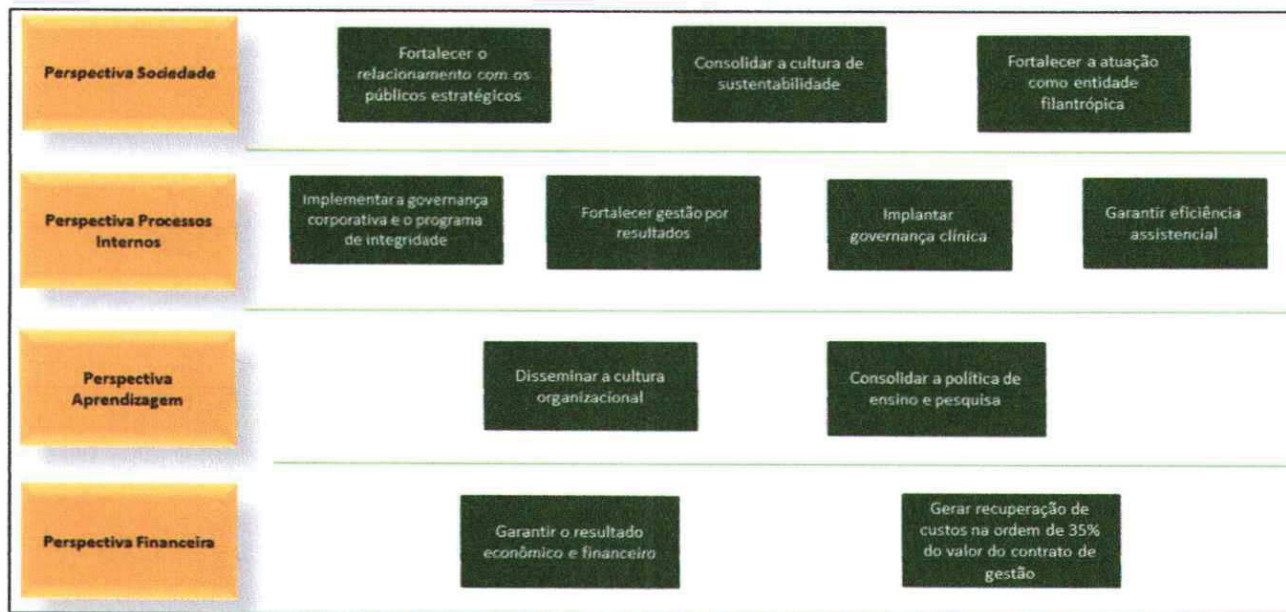
- **Comunicação clara e eficaz:** Interação entre as partes utilizando uma comunicação direta, clara e assertiva.
- **Humanização:** Respeito à pessoa, levando-se em consideração as circunstâncias sociais, éticas, culturais e psíquicas em todo relacionamento humano.
- **Senso de Responsabilidade e Ética:** Planejamento, competência técnica, responsabilidade e comprometimento pessoal para atingir os objetivos definidos com transparência e respeito e todas as relações e sigilo profissional.
- **Qualidade e Segurança:** Melhoria contínua dos processos e serviços, buscando a segurança e satisfação dos usuários internos e externos.
- **Sustentabilidade Ambiental, Social e Econômica:** Garantia da sustentabilidade econômica, ambiental e de capital intelectual através da formação e desenvolvimento das pessoas.



Secretaria de Saúde Pública



- **Pertencimento:** Relação de comprometimento com a organização da qual fazemos parte, um envolvimento emocional, inconsciente e subjetivo, que gera Resultados Extraordinários a curto, médio e longo prazo.
- **Integridade:** Característica, ou estado, do que é completo, ou seja, íntegro.



*Luiz Felipe de Santiago*  
 Sup. Administrativo - HRBA  
 Mat. 001421





Secretaria de  
Saúde Pública



## 2.1. METAS QUANTITATIVAS

REF.: JULHO - 2020

*Luzinete Santiago*  
Luzinete Santiago  
Sup. Administrativo - HRBA  
Mat. 001421

www.prosaude.org.br • secgeral@hrbaprosaude.org.br • (93) 2101-0700 Avenida Sérgio Henn, 1100, Diamantino, CEP 68025-000 • Santarém (PA)  
Todos os serviços prestados pelo Hospital Regional do Baixo Amazonas são gratuitos e integram o Sistema Único de Saúde (SUS)





Secretaria de  
Saúde Pública



## 2.1.1. MAPA DE PRODUÇÃO

REF.: JULHO - 2020

*Luzmeide*  
Luzmeide Santiago  
Sup. Administrativo - HRBA  
Mat. 001421

www.prosaude.org.br • secgeral@hrbaprosaude.org.br • (93) 2101-0700 Avenida Sérgio Henn, 1100, Diamantino, CEP 68025-000 • Santarém (PA)  
Todos os serviços prestados pelo Hospital Regional do Baixo Amazonas são gratuitos e integram o Sistema Único de Saúde (SUS)





Secretaria de Saúde Pública



## PRODUÇÃO CONSOLIDADA - JULHO/2020

## ALTAS HOSPITALARES

HOSPITALIZAÇÃO	TOTAL DE SAÍDAS		ÓBITOS	PACIENTES/ DIA	LEITOS OPERACIONAIS
	REALIZADO	CONTRATADO			
CLÍNICA MÉDICA	40		1	306	13
CLÍNICA CIRÚRGICA	100		1	376	16
CLÍNICA COVID	25		4	239	8
CLÍNICA ONCOLÓGICA	31		5	239	16
CLÍNICA PEDIÁTRICA	29		0	491	18
CLÍNICA OBSTÉTRICA	5		0	40	2
UTI ADULTO COVID 4º Andar	88		54	861	30
UTI ADULTO Térreo	30		21	442	15
UTI ADULTO	7		6	114	5
UTI PED COVID	3		0	69	4
UTI PEDIÁTRICA	5		1	174	6
UTI NEO COVID	0		0	0	1
UTI NEONATAL	30		8	501	19
<b>TOTAL</b>	<b>393</b>	<b>405</b>	<b>101</b>	<b>3.852</b>	<b>153</b>

TOTAL GERAL DE SAÍDOS 393

## ATIVIDADE CIRÚRGICA

ATIVIDADE CIRÚRGICA	ELETIVA	URGENTE	TOTAL	SALAS C.C.
	232	56	288	5

## ATENDIMENTO AMBULATORIAL - CONTRATADO

ATENDIMENTOS	MENSAL					
	CONTRATADO	1ª CONSULTA	CONSULTAS SUBSEQUENTES	TOTAL	ABSENTEÍIS MO	TOTAL REALIZADO + ABSENTEÍIS MO
ANGIOLOGIA E CIR. VASCULAR	120	74	6	80	18	98
NEUROLOGIA	300	200	12	212	27	239
UROLOGIA	60	54	52	106	20	126
ORTOPEDIA	400	219	59	278	74	352
OTORRINOLARINGOLOGIA	180	118	11	129	47	176
NEUROCIRURGIA	180	91	12	103	13	116
TRANSPLANTE RENAL	80	77	0	77	13	90
CIRURGIA GERAL (Cir.Oncológ. Inclusa)	380	215	162	377	52	429
CARDIOLOGIA	200	174	24	198	40	238
INFECTOLOGIA	40	48	263	311	49	360
ENDOCRINOLOGIA	250	296	25	321	47	368
ONCO-HEMATOLOGIA	260	23	170	193	25	218
ONCO/CLINICA	401	0	552	552	85	637
NEFROLOGIA	400	123	0	123	27	150
CIRURGIA PLÁSTICA	30	23	4	27	3	30
CIRURGIA TORÁCICA	50	24	0	24	3	27
REUMATOLOGIA	120	114	24	138	8	146
CIRURGIA PEDIÁTRICA	80	46	5	51	2	53
RADIOTERAPIA	249	55	92	147	2	149
CIRURGIA CARDÍACA	50	41	17	58	12	70



Secretaria de Saúde Pública



OBSTETRÍCIA DE ALTO RISCO	180	20	31	51	9	60
OFTALMOLOGIA	100	39	40	79	15	94
CIRURGIA DE CABEÇA/PESCOÇO	100	24	99	123	25	148
<b>SUB TOTAIS</b>	<b>4.210</b>	<b>2.098</b>	<b>1.660</b>	<b>3.758</b>	<b>616</b>	<b>4.374</b>

**ATENDIMENTO AMBULATORIAL - NÃO CONTRATADO**

ATENDIMENTOS		MENSAL			
ESPECIALIDADES	1ª CONSULTA	CONSULTAS SUBSEQUENTES	TOTAL	ABSENTEÍSMO	TOTAL REALIZADO + ABSENTEÍSMO
ANESTESIOLOGIA	132	0	132	18	150
PSICOLOGIA	48	0	48	7	55
BUCO MAXILO	18	15	33	7	40
FISIOTERAPIA	18	0	18	3	21
MASTOLOGIA	34	146	180	34	214
PEDIATRIA	1	17	18	3	21
PNEUMOLOGIA	50	0	50	10	60
ONCO-PEDIATRIA	1	49	50	9	59
PSIQUIATRIA	8	4	12	5	17
<b>SUB TOTAIS</b>	<b>310</b>	<b>231</b>	<b>541</b>	<b>96</b>	<b>637</b>

**ATENDIMENTO AMBULATORIAL - TELEMEDICINA**

ATENDIMENTOS		MENSAL			
ESPECIALIDADES	1ª CONSULTA	CONSULTAS SUBSEQUENTES	TOTAL	ABSENTEÍSMO	TOTAL REALIZADO + ABSENTEÍSMO
CARDIOLOGIA	0	0	0	0	0
NEUROLOGIA PEDIATRICA	0	0	0	0	0
NEUROLOGIA ADULTO	0	0	0	0	0
PNEUMOLOGIA	0	0	0	0	0
ENDOCRINOLOGIA	0	0	0	0	0
REUMATOLOGIA	0	0	0	0	0
PSIQUIATRIA	0	0	0	0	0
<b>SUB TOTAIS</b>	<b>0</b>	<b>0</b>	<b>0</b>	<b>0</b>	<b>0</b>

**ATENDIMENTO DOMICILIAR**

ATENDIMENTOS		MENSAL			
ESPECIALIDADES	1ª CONSULTA	CONSULTAS SUBSEQUENTES	TOTAL	ABSENTEÍSMO	TOTAL REALIZADO + ABSENTEÍSMO
ONCOLOGIA CLINICA	15	0	15	0	15

TOTAL DE CONSULTAS REALIZADAS (CONTRATADAS)	3.758
TOTAL DE CONSULTAS REALIZADAS (NÃO CONTRATADAS)	556
TOTAL DE CONSULTAS REALIZADAS (TELEMEDICINA)	-





Secretaria de Saúde Pública



TOTAL DE CONSULTAS REALIZADAS SEM ABSENTEÍSMO	4.314
TOTAL DE CONSULTAS REALIZADAS + ABSENTEÍSMO	5.026

## ATENDIMENTO DE URGÊNCIA

ATENDIMENTO DE URGÊNCIA	Nº DE PACIENTES INTERNADOS	Nº DE PACIENTES NÃO INTERNADOS	TOTAL	CONTRATADO	ÓBITOS NO PA, < 24 HORAS
	382	794	1.176		

## SADT - CONTRATADO

EXAMES	NÚMERO DE EXAMES					
	CONTRATADO	PACIENTES DO HOSPITAL	EXTERNOS	TOTAL REALIZADO	ABSENTEÍSMO	TOTAL REALIZADO + ABSENTEÍSMO
ANÁLISES CLÍNICAS	20.000	32.406	22.666	55.072	222	55.294
PATOLOGIA CLÍNICA	150	455	311	766	0	766
RAIO-X	900	975	901	1.876	321	2.197
TOMOGRAFIA	500	189	316	505	38	543
MAMOGRAFIA	250	0	187	187	16	203
ULTRASSON	600	58	523	581	189	770
RESSONÂNCIA MAGNÉTICA	250	55	202	257	27	284
ENDOSCOPIA	200	6	167	173	57	230
VIDEOLARINGOSCOPIA*	70	1	44	45	9	54
EEG	210	7	86	93	19	112
ECOCARDIOGRAMA	250	59	209	268	45	313
ECG	250	35	406	441	49	490
DOPPLER	100	27	63	90	14	104
ERGOMETRIA	114	1	61	62	3	65
AUDIOMETRIA	160	0	95	95	16	111
ELETRONEUROMIOGRAFIA	20	0	40	40	12	52
HOLTER	50	0	37	37	0	37
BRAQUITERAPIA	100	0	17	17	0	17
BIÓPSIA DE MAMA	40	0	3	3	3	6
BIÓPSIA DE PRÓSTATA	40	0	4	4	0	4
PUNÇÃO DE MAMA	30	0	0	0	1	1
PUNÇÃO DE TIREÓIDE	30	0	14	14	3	17
HEMODINÂMICA	73	0	59	59	0	59
DENSITOMETRIA ÓSSEA	50	0	32	32	5	37
QUIMIOTERAPIA	610	157	782	939	0	939
RADIOTERAPIA	2.306	0	2.747	2.747	29	2.776
CAF(Cirurgia de Alta Frequência)	100	0	0	0	0	0
<b>TOTAL</b>	<b>27.453</b>	<b>34.431</b>	<b>29.972</b>	<b>64.403</b>	<b>1.078</b>	<b>65.481</b>







Secretaria de Saúde Pública



SADT - CONTRATADO						
EXAMES	NÚMERO DE EXAMES					
	CONTRATADO	PACIENTES DO HOSPITAL	EXTERNOS	TOTAL REALIZADO	ABSENTEÍSMO	TOTAL REALIZADO +
HEMODIÁLISE	2.575	233	2.478	2.711	32	2.743
CAPD	35	0	33	33	0	33
<b>TOTAL</b>	<b>2.610</b>	<b>233</b>	<b>2.511</b>	<b>2.744</b>	<b>32</b>	<b>2.776</b>

SADT - NÃO CONTRATADO					
EXAMES	NÚMERO DE EXAMES				
	PACIENTES DO HOSPITAL	EXTERNOS	TOTAL REALIZADO	ABSENTEÍSMO	TOTAL REALIZADO + ABSENTEÍSMO
HEMOTERAPIA (SÓ EXAMES LAB)	2.057	0	2.057	0	2.057
BRONCOSCOPIA	0	0	0	0	0
BIÓPSIA DE PULMÃO	0	3	3	0	3
BIÓPSIA DE RIM	3	0	3	0	3
BIÓPSIA HEPÁTICA	2	1	3	0	3
BIÓPSIA DE COLO	0	7	7	0	7
NEFROSTOMIA	0	0	0	0	0
COLPOSCOPIA	0	39	39	3	42
OFTALMOLOGIA (Exames Ambulatoriais)	0	24	24	0	24
MONIT.AMB.PRESSÃO ARTERIAL	0	15	15	2	17
FISIOTERAPIA(SESSÃO)	14.735	198	14.933	32	14.965
ESPIROMETRIA	0	0	0	0	0
CINTILOGRAFIA	3	11	14	0	14
CISTOSCOPIA	2	11	13	0	13
BIÓPSIA DE TIREÓIDE/PARTES MOLES	0	0	0	0	0
<b>TOTAL</b>	<b>16.802</b>	<b>309</b>	<b>17.111</b>	<b>37</b>	<b>17.148</b>

TOTAL DE EXAMES REALIZADOS (CONTRATADO)	64.403
TOTAL DE EXAMES REALIZADOS (NÃO CONTRATADO)	17.111
TOTAL DE EXAMES REALIZADOS	81.514
TOTAL DE EXAMES REALIZADOS + ABSENTEÍSMO	82.629

Santarém, 10 de julho de 2020.

*Adiléia Kroessin*  
Adiléia Kroessin  
Gerente Administrativa

*Adiléia Kro*  
Gerente - ADM -  
Matr. 22





Secretaria de  
Saúde Pública



## 2.1.2. PLANO ESTATÍSTICO

REF.: JULHO - 2020

*Luzinete de Santiago*  
Sup. Administrativo - HRF  
Mat. 001421

www.prosaude.org.br • secgeral@hrbaprosaude.org.br • (93) 2101-0700 Avenida Sérgio Henn, 1100, Diamantino, CEP 68025-000 • Santarém (PA)  
Todos os serviços prestados pelo Hospital Regional do Baixo Amazonas são gratuitos e integram o Sistema Único de Saúde (SUS)





Secretaria de Saúde Pública



PLANO ESTATÍSTICO - JULHO/2020

PLANO ESTATÍSTICO	JAN	FEV	MAR	ABR	MAI	JUN	JUL	AGO	SET	OUT	NOV	DEZ	ACUMUL.
<b>1- Estatística de Pacientes Internados</b>													
<b>1.1. Nº de Leitos por Especialidade</b>													
Clinica Médica	33	33	33	24	16	18	18						175
Clinica Cirúrgica	49	49	49	26	17	18	16						224
Clinica COVID	0	0	0	28	45	53	53						179
Clinica Oncológica	21	21	21	21	21	13	16						134
Clinica Pediátrica	48	48	48	48	51	49	48						340
Clinica Obstétrica	2	2	2	2	2	2	2						14
<b>Total</b>	<b>153</b>	<b>153</b>	<b>153</b>	<b>149</b>	<b>152</b>	<b>153</b>	<b>153</b>						<b>1.066</b>
<b>1.2. Nº de Leitos por Unidade</b>													
Clinica Médica	13	13	13	13	11	13	13						89
Clinica Cirúrgica	49	49	49	26	17	18	16						224
Clinica COVID	-	-	-	19	15	8	8						50
Clinica Oncológica	21	21	21	21	21	13	16						134
Clinica Pediátrica	19	19	19	19	19	19	18						132
Clinica Obstétrica	2	2	2	2	2	2	2						14
UTI Adulto COVID 4º Andar	-	-	-	-	15	30	30						75
UTI Adulto COVID Térreo	-	-	-	9	15	15	15						54
UTI Adulto	20	20	20	11	5	5	5						86
UTI Pediátrico COVID	-	-	-	-	3	4	4						11
UTI Pediátrico	10	10	10	10	7	6	6						59
UTI Neonatal COVID	-	-	-	-	3	1	1						5
UTI Neonatal	19	19	19	19	19	19	19						133
UCI Neonatal e Obstétrica	-	-	-	-	-	-	-						0
<b>Total</b>	<b>153</b>	<b>153</b>	<b>153</b>	<b>149</b>	<b>152</b>	<b>153</b>	<b>153</b>						<b>1.066</b>
<b>1.3. Nº de Leitos-Dia por Especialidade</b>													
Clinica Médica	1.023	957	1.023	720	496	540	558						5.317
Clinica Cirúrgica	1.519	1.421	1.519	780	527	540	496						6.802
Clinica COVID	-	-	-	840	1.395	1.590	1.643						5.488
Clinica Oncológica	651	609	651	630	651	390	496						4.078

Adiléia Kroesin  
Gerente - ADM - SPF  
Matr. 227

	JAN	FEV	MAR	ABR	MAI	JUN	JUL	AGO	SET	OUT	NOV	DEZ	ACUMUL.
Clinica Pediátrica	1.488	1.392	1.488	1.440	1.581	1.470	1.488	-	-	-	-	-	10.347
Clinica Obstétrica	62	58	62	60	62	60	62	-	-	-	-	-	426
<b>Total</b>	<b>4.743</b>	<b>4.437</b>	<b>4.743</b>	<b>4.470</b>	<b>4.712</b>	<b>4.590</b>	<b>4.743</b>	-	-	-	-	-	<b>32.438</b>
<b>1.4. Nº de Leitos-Dia por Unidade</b>													
Clinica Médica	403	377	403	390	341	390	403	-	-	-	-	-	2.707
Clinica Cirúrgica	1.519	1.421	1.519	780	527	540	496	-	-	-	-	-	6.802
Clinica COVID	-	-	-	570	465	240	248	-	-	-	-	-	1.523
Clinica Oncológica	651	609	651	630	651	390	496	-	-	-	-	-	4.078
Clinica Pediátrica	589	551	589	570	589	570	558	-	-	-	-	-	4.016
Clinica Obstétrica	62	58	62	60	62	60	62	-	-	-	-	-	426
UTI Adulto COVID 4º Andar	-	-	-	-	465	900	930	-	-	-	-	-	2.295
UTI Adulto COVID Térreo	-	-	-	270	465	450	465	-	-	-	-	-	1.650
UTI Adulto	620	580	620	330	155	150	155	-	-	-	-	-	2.610
UTI Pediátrico COVID	-	-	-	-	93	120	124	-	-	-	-	-	337
UTI Pediátrico	310	290	310	300	217	180	186	-	-	-	-	-	1.793
UTI Neonatal COVID	-	-	-	-	93	30	31	-	-	-	-	-	154
UTI Neonatal	589	551	589	570	589	570	589	-	-	-	-	-	4.047
UCI Neonatal e Obstétrica	-	-	-	-	-	-	-	-	-	-	-	-	0
<b>Total</b>	<b>4.743</b>	<b>4.437</b>	<b>4.743</b>	<b>4.470</b>	<b>4.712</b>	<b>4.590</b>	<b>4.743</b>	-	-	-	-	-	<b>32.438</b>
<b>1.5. Nº de Pacientes-Dia por Especialidade</b>													
Clinica Médica	898	803	885	547	393	409	420	-	-	-	-	-	4.355
Clinica Cirúrgica	1.293	1.220	1.241	637	429	447	376	-	-	-	-	-	5.643
Clinica COVID	-	-	-	505	1.187	1.460	1.542	-	-	-	-	-	4.694
Clinica Oncológica	632	584	631	582	492	215	239	-	-	-	-	-	3.375
Clinica Pediátrica	1.332	1.258	1.253	1.136	1.191	1.149	1.235	-	-	-	-	-	8.554
Clinica Obstétrica	48	45	32	30	15	21	40	-	-	-	-	-	231
<b>Total</b>	<b>4.203</b>	<b>3.910</b>	<b>4.042</b>	<b>3.437</b>	<b>3.707</b>	<b>3.701</b>	<b>3.852</b>	-	-	-	-	-	<b>26.852</b>
<b>1.6. Pacientes-Dia por Unidade</b>													
Clinica Médica	384	340	367	323	269	312	306	-	-	-	-	-	2.301
Clinica Cirúrgica	1.293	1.220	1.241	637	429	447	376	-	-	-	-	-	5.643
Clinica COVID	-	-	-	305	364	230	239	-	-	-	-	-	1.138
Clinica Oncológica	632	584	631	582	492	215	239	-	-	-	-	-	3.375
Clinica Pediátrica	524	506	443	487	442	409	491	-	-	-	-	-	3.302

*Adiléia Kroesin*  
Adiléia Kroesin  
Gerente - ADM - SPF  
Matr. 227



www.hospitalregionaldoamazonaspa.com.br - (91) 3101-0236 - Avenida Siqueira Campos, 1500 - Duque de Caxias, CEP 66021-000 - São João do Pará  
Tribuna de Justiça - Presidente do Hospital Regional do Baixo Amazonas do Pará - Ministério da Saúde (MS)



	JAN	FEV	MAR	ABR	MAI	JUN	JUL	AGO	SET	OUT	NOV	DEZ	ACUMUL.
Clinica Obstétrica	48	45	32	30	15	21	40						231
UTI Adulto COVID 4º Andar	-	-	-	-	409	800	861						2.070
UTI Adulto COVID Térreo	-	-	-	200	414	430	442						1.486
UTI Adulto	514	463	518	224	124	97	114						2.054
UTI Pediatrico COVID	-	-	-	-	12	84	69						165
UTI Pediatrico	301	264	273	187	203	160	174						1.562
UTI Neonatal COVID	-	-	-	-	14	5	-						19
UTI Neonatal	507	488	537	462	520	491	501						3.506
UCI Neonatal e Obstétrica	-	-	-	-	-	-	-						0
<b>Total</b>	<b>4.203</b>	<b>3.910</b>	<b>4.042</b>	<b>3.437</b>	<b>3.707</b>	<b>3.701</b>	<b>3.852</b>						<b>26.852</b>
<b>1.7. Média Diária de Pacientes por Especialidade</b>	<b>JAN</b>	<b>FEV</b>	<b>MAR</b>	<b>ABR</b>	<b>MAI</b>	<b>JUN</b>	<b>JUL</b>	<b>AGO</b>	<b>SET</b>	<b>OUT</b>	<b>NOV</b>	<b>DEZ</b>	<b>ACUMUL.</b>
Clinica Médica	28,97	27,69	28,55	18	13	14	14						20
Clinica Cirúrgica	41,71	42,07	40,03	21	14	15	12						27
Clinica COVID	-	-	-	17	38	49	50						22
Clinica Oncológica	20,39	20,14	20,35	19	16	7	8						16
Clinica Pediátrica	42,97	43,38	40,42	38	38	38	40						40
Clinica Obstétrica	1,55	1,55	1,03	1	-	1	1						1
<b>Total</b>	<b>135,58</b>	<b>134,83</b>	<b>130,39</b>	<b>114,57</b>	<b>119,10</b>	<b>123,37</b>	<b>124,26</b>						<b>126</b>
<b>1.8. Média Diária de Pacientes por Unidade</b>	<b>JAN</b>	<b>FEV</b>	<b>MAR</b>	<b>ABR</b>	<b>MAI</b>	<b>JUN</b>	<b>JUL</b>	<b>AGO</b>	<b>SET</b>	<b>OUT</b>	<b>NOV</b>	<b>DEZ</b>	<b>ACUMUL.</b>
Clinica Médica	12,39	11,72	11,84	10,77	8,68	10,40	10						11
Clinica Cirúrgica	41,71	42,07	40,03	21,23	13,84	14,90	12						27
Clinica COVID	-	-	-	10,17	11,74	7,67	8						5
Clinica Oncológica	20,39	20,14	20,35	19,40	15,87	7,17	8						16
Clinica Pediátrica	16,90	17,45	14,29	16,23	14,26	13,63	16						16
Clinica Obstétrica	1,55	1,55	1,03	1,00	0,48	0,70	1						1
UTI Adulto COVID 4º Andar	-	-	-	0,00	13,19	26,67	28						10
UTI Adulto COVID Térreo	-	-	-	0,00	13,35	14,33	14						6
UTI Adulto	16,58	15,97	16,71	7,47	4,00	3,23	4						10
UTI Pediatrico COVID	-	-	-	0,00	0,39	2,80	2						1
UTI Pediatrico	9,71	9,10	8,81	6,23	6,55	5,33	6						7
UTI Neonatal COVID	-	-	-	0,00	0,45	0,17	-						0
UTI Neonatal	16,35	16,83	17,32	15,40	16,77	16,37	16						16
UCI Neonatal e Obstétrica	-	-	-	0,00	0,00	0,00	-						0
<b>Total</b>	<b>135,58</b>	<b>134,83</b>	<b>130,39</b>	<b>107,90</b>	<b>119,58</b>	<b>123,37</b>	<b>124,26</b>						<b>125</b>

Pró - Saúde / HRBA  
 Fls. 01  
 Ass. \_\_\_\_\_



Nota: informações de integração de dados de pacientes em 17/02/2020 - CPM, Atendimento Especializado, UCI, Obstetrícia, CEF, ABO, SPO, Desempenho, PA, SUS, Tabela de Verificação de Qualidade com Foco em Pacientes em Tratamento e Diagnóstico (Tabela de Qualidade de Cuidado)

Adiléia Kroesin  
 Gerente - ADM - SPP  
 Matr. 227



1.9. Especialidade	JAN	FEV	MAR	ABR	MAI	JUN	JUL	AGO	SET	OUT	NOV	DEZ	ACUMUL
Clinica Médica	64	69	59	45	31	38	44						350
Clinica Cirúrgica	224	211	214	95	74	51	101						970
Clinica COVID	-	-	0	62	107	154	128						451
Clinica Oncológica	34	38	26	41	52	29	33						253
Clinica Pediátrica	72	72	75	68	62	63	69						481
Clinica Obstétrica	10	8	12	7	7	7	7						58
<b>Total</b>	<b>404</b>	<b>398</b>	<b>386</b>	<b>318</b>	<b>333</b>	<b>342</b>	<b>382</b>						<b>2.563</b>
1.10. Internações por Unidade	JAN	FEV	MAR	ABR	MAI	JUN	JUL	AGO	SET	OUT	NOV	DEZ	ACUMUL
Clinica Médica	24	25	29	31	27	21	36						193
Clinica Cirúrgica	224	211	214	95	74	51	101						970
Clinica COVID	-	-	0	43	29	21	19						112
Clinica Oncológica	34	38	26	41	52	29	33						253
Clinica Pediátrica	44	36	32	29	27	26	27						221
Clinica Obstétrica	10	8	12	7	7	7	7						58
UTI Adulto COVID 4º Andar	-	-	-	-	43	101	88						232
UTI Adulto COVID Térreo	-	-	-	19	35	32	21						107
UTI Adulto	40	44	30	14	4	17	8						157
UTI Pediátrico COVID	-	-	-	-	2	4	8						14
UTI Pediátrico	5	11	10	9	7	9	5						56
UTI Neonatal COVID	-	-	-	-	1	1	-						2
UTI Neonatal	23	25	33	30	25	23	29						188
UCI Neonatal e Obstétrica	-	-	-	-	-	-	-						0
<b>Total</b>	<b>404</b>	<b>398</b>	<b>386</b>	<b>318</b>	<b>333</b>	<b>342</b>	<b>382</b>						<b>2.563</b>
1.11. Internações por Município	JAN	FEV	MAR	ABR	MAI	JUN	JUL	AGO	SET	OUT	NOV	DEZ	ACUMUL
Alenquer	18	18	8	7	6	4	5						66
Almeirim	-	1	4	2	1	3	3						14
Aveiro	3	1	1	1	3	-	4						13
Belterra	13	10	9	5	13	8	8						66
Curuá	4	4	3	1	2	2	3						19
Faro	1	-	-	-	-	-	-						1
Itaituba	37	28	25	24	15	32	16						177
Jacareacanga	1	2	5	2	1	4	11						26

Pró - Saúde / HRBA  
Fls. 22  
Ass. \_\_\_\_\_

*Adiléia*  
Adiléia Kroesin  
Gerente - ADM - SPP  
Matr. 227



www.pmsp.sp.gov.br - Hospital Beneficente de São Paulo - 1100, Desastres, CEP 05074-000 - São Paulo, SP  
Tabela de Internações por Unidade Hospitalar e por Município - 2022



Hospital Regional do Baixo Vale do Rio Capão  
Dr. Waldemar Ferraz



Secretaria de Saúde Pública  
GOVERNO DO PARÁ



	JAN	FEV	MAR	ABR	MAI	JUN	JUL	AGO	SET	OUT	NOV	DEZ	ACUMUL.
Juruti	10	4	6	7	6	15	7						55
Mojui dos Campos	10	11	9	3	5	6	9						53
Monte alegre	13	18	22	8	5	14	20						100
Novo progresso	-	4	2	1	-	2	10						19
Óbidos	9	10	8	6	5	3	10						51
Oriximiná	16	17	15	17	11	14	10						100
Placas	5	10	4	1	2	7	3						32
Prairha	4	9	14	2	3	6	12						50
Rurópolis	9	9	12	10	11	5	6						62
Santarém	231	231	225	211	235	210	230						1.573
Terra Santa	1	-	0	2	5	2	3						13
Trairão	3	1	2	-	-	-	-						6
Outros Municípios	16	10	12	8	4	5	12						67
<b>Total</b>	<b>404</b>	<b>398</b>	<b>386</b>	<b>318</b>	<b>333</b>	<b>342</b>	<b>382</b>						<b>2.563</b>
<b>1.12 Internações por Faixa etária</b>	<b>JAN</b>	<b>FEV</b>	<b>MAR</b>	<b>ABR</b>	<b>MAI</b>	<b>JUN</b>	<b>JUL</b>	<b>AGO</b>	<b>SET</b>	<b>OUT</b>	<b>NOV</b>	<b>DEZ</b>	<b>ACUMUL.</b>
Menos de 1 mês	22	18	30	26	17	16	23						152
de 1 a 11 meses	3	11	10	8	11	15	14						72
de 1 a 4 anos	24	22	25	13	15	21	22						142
de 5 a 9 anos	18	12	11	15	13	6	4						79
de 10 a 14 anos	9	20	13	7	7	10	8						74
de 15 a 19 anos	18	9	5	5	8	8	8						61
de 20 a 29 anos	41	37	32	26	19	20	34						209
de 30 a 39 anos	56	46	57	40	41	25	37						302
de 40 a 49 anos	48	39	45	41	40	36	33						282
de 50 a 64 anos	83	105	85	64	78	85	92						592
de 65 a 79 anos	64	64	55	54	73	79	85						474
Mais de 80 anos	18	15	18	19	11	21	22						124
<b>Total</b>	<b>404</b>	<b>398</b>	<b>386</b>	<b>318</b>	<b>333</b>	<b>342</b>	<b>382</b>						<b>2.563</b>
<b>1.13. Altas por Especialidade</b>	<b>JAN</b>	<b>FEV</b>	<b>MAR</b>	<b>ABR</b>	<b>MAI</b>	<b>JUN</b>	<b>JUL</b>	<b>AGO</b>	<b>SET</b>	<b>OUT</b>	<b>NOV</b>	<b>DEZ</b>	<b>ACUMUL.</b>
Clínica Médica	25	45	33	39	31	25	40						238
Clínica Cirúrgica	242	219	228	104	66	52	99						1.010
Clínica COVID	-	-	-	24	55	78	63						220
Clínica Oncológica	31	29	19	37	34	16	26						192
Clínica Pediátrica	62	72	78	57	60	59	58						446

Pró - Saúde / HRBA  
Fis. 23  
Ass. \_\_\_\_\_



Nota: O presente relatório é de caráter informativo e não substitui o relatório de atividades. O presente relatório é de caráter informativo e não substitui o relatório de atividades. O presente relatório é de caráter informativo e não substitui o relatório de atividades.

*Adiléia*  
Adiléia Kroesin  
Gerente - ADM - SPP  
Matr. 227







	JAN	FEV	MAR	ABR	MAI	JUN	JUL	AGO	SET	OUT	NOV	DEZ	ACUMUL.
UTI Adulto COVID Térreo	-	-	-	6	20	25	21						72
UTI Adulto	11	12	18	6	3	4	6						60
UTI Pediátrico COVID	-	-	-	-	-	-	-						0
UTI Pediátrico	2	2	1	1	1	2	1						10
UTI Neonatal COVID	-	-	-	-	-	-	-						0
UTI Neonatal	4	1	2	2	4	1	8						22
UCI Neonatal e Obstétrica	-	-	-	-	-	-	-						0
Pronto Atendimento	-	-	-	-	-	-	-						0
<b>Total</b>	<b>25</b>	<b>26</b>	<b>32</b>	<b>35</b>	<b>80</b>	<b>93</b>	<b>101</b>						<b>392</b>
<b>1.17. Óbitos Não Institucionais (menos de 48h.)</b>	<b>JAN</b>	<b>FEV</b>	<b>MAR</b>	<b>ABR</b>	<b>MAI</b>	<b>JUN</b>	<b>JUL</b>	<b>AGO</b>	<b>SET</b>	<b>OUT</b>	<b>NOV</b>	<b>DEZ</b>	<b>ACUMUL.</b>
Clínica Médica	3	3	7	4	2	-	-						19
Clínica Cirúrgica	-	-	-	2	-	-	-						2
Clínica COVID	-	-	-	-	7	18	9						-
Clínica Oncológica	1	-	-	-	5	-	-						6
Clínica Pediátrica	-	-	1	3	1	-	-						5
Clínica Obstétrica	-	-	-	-	-	-	-						0
Pronto Atendimento	-	-	-	-	-	-	-						0
<b>Total</b>	<b>4</b>	<b>3</b>	<b>8</b>	<b>9</b>	<b>15</b>	<b>18</b>	<b>9</b>						<b>66</b>
<b>1.18. Óbitos Institucionais (mais de 48h)</b>	<b>JAN</b>	<b>FEV</b>	<b>MAR</b>	<b>ABR</b>	<b>MAI</b>	<b>JUN</b>	<b>JUL</b>	<b>AGO</b>	<b>SET</b>	<b>OUT</b>	<b>NOV</b>	<b>DEZ</b>	<b>ACUMUL.</b>
Clínica Médica	9	10	11	9	3	2	6						50
Clínica Cirúrgica	-	1	0	8	1	2	1						13
Clínica COVID	-	-	-	-	47	54	72						173
Clínica Oncológica	6	10	11	8	10	14	4						63
Clínica Pediátrica	6	2	2	1	4	3	9						27
Clínica Obstétrica	-	-	-	-	-	-	-						0
<b>Total</b>	<b>21</b>	<b>23</b>	<b>24</b>	<b>26</b>	<b>65</b>	<b>75</b>	<b>92</b>						<b>326</b>
<b>1.19. Óbitos por Faixa Etária</b>	<b>JAN</b>	<b>FEV</b>	<b>MAR</b>	<b>ABR</b>	<b>MAI</b>	<b>JUN</b>	<b>JUL</b>	<b>AGO</b>	<b>SET</b>	<b>OUT</b>	<b>NOV</b>	<b>DEZ</b>	<b>ACUMUL.</b>
Menos de 1 mês	4	1	2	1	3	1	8						20
de 1 a 11 meses	1	1	1	1	1	1	-						6
de 1 a 4 anos	1	-	0	-	1	1	-						3
de 5 a 9 anos	-	1	0	1	-	-	1						3
de 10 a 14 anos	-	1	1	1	-	1	-						4
de 15 a 19 anos	1	-	1	1	-	-	-						3

Pró - Saúde / HRBA  
 Fls. 25  
 Ass. \_\_\_\_\_



Adiléia  
 Adiléia Kroesin  
 Gerente - ADM - SPP  
 Matr. 227

www.par.gov.br - Rua Augusto Riberton, 100 - Fone: (91) 3101-2728 - Avenida Sábato, 1000 - CEP: 66054-000 - Belém/PA  
 Todos os serviços prestados pelo Hospital Regional do Baixo Amazonas são gratuitos e obrigatórios para todos os usuários (SUAS)



	JAN	FEV	MAR	ABR	MAI	JUN	JUL	AGO	SET	OUT	NOV	DEZ	ACUMUL.
de 20 a 29 anos	1	2	1	1	2	1	4						12
de 30 a 39 anos	2	2	3	3	6	5	3						24
de 40 a 49 anos	3	4	3	5	6	9	5						35
de 50 a 64 anos	4	5	9	6	25	21	27						97
de 65 a 79 anos	6	6	9	10	30	41	38						140
Mais de 80 anos	2	3	2	5	6	12	15						45
<b>Total</b>	<b>25</b>	<b>26</b>	<b>32</b>	<b>35</b>	<b>80</b>	<b>93</b>	<b>101</b>						<b>392</b>
<b>1.20. Transferência Interna p/Especialidade</b>	<b>JAN</b>	<b>FEV</b>	<b>MAR</b>	<b>ABR</b>	<b>MAI</b>	<b>JUN</b>	<b>JUL</b>	<b>AGO</b>	<b>SET</b>	<b>OUT</b>	<b>NOV</b>	<b>DEZ</b>	<b>ACUMUL.</b>
Clinica Médica	96	99	99	46	20	31	50						441
Clinica Cirúrgica	56	56	74	35	17	11	27						276
Clinica COVID	-	-	0	47	69	41	55						212
Clinica Oncológica	8	7	6	10	20	22	14						87
Clinica Pediátrica	9	20	22	17	12	11	27						118
Clinica Obstétrica	3	5	5	-	-	-	2						15
<b>Total</b>	<b>172</b>	<b>187</b>	<b>206</b>	<b>155</b>	<b>138</b>	<b>116</b>	<b>175</b>						<b>1.149</b>
<b>1.21. Transferência Interna por Unidade</b>	<b>JAN</b>	<b>FEV</b>	<b>MAR</b>	<b>ABR</b>	<b>MAI</b>	<b>JUN</b>	<b>JUL</b>	<b>AGO</b>	<b>SET</b>	<b>OUT</b>	<b>NOV</b>	<b>DEZ</b>	<b>ACUMUL.</b>
Clinica Médica	13	12	17	18	6	9	19						94
Clinica Cirúrgica	56	56	74	35	17	11	27						276
Clinica COVID	-	-	0	26	36	13	23						98
Clinica Oncológica	8	7	6	10	20	22	14						87
Clinica Pediátrica	3	9	8	8	5	4	7						44
Clinica Obstétrica	3	5	5	-	-	-	2						15
UTI Adulto COVID 4º Andar	-	-	-	-	14	12	20						46
UTI Adulto COVID Térreo	-	-	-	21	19	16	12						68
UTI Adulto	83	87	82	28	14	22	31						347
UTI Pediátrico COVID	-	-	-	-	-	-	6						6
UTI Pediátrico	6	11	11	7	6	6	12						59
UTI Neonatal COVID	-	-	-	-	1	-	-						1
UTI Neonatal	-	-	3	2	-	1	2						8
UCI Neonatal e Obstétrica	-	-	-	-	-	-	-						0
<b>Total</b>	<b>172</b>	<b>187</b>	<b>206</b>	<b>155</b>	<b>138</b>	<b>116</b>	<b>175</b>						<b>1.149</b>
<b>1.22. Transferência Externa p/Especialidade</b>	<b>JAN</b>	<b>FEV</b>	<b>MAR</b>	<b>ABR</b>	<b>MAI</b>	<b>JUN</b>	<b>JUL</b>	<b>AGO</b>	<b>SET</b>	<b>OUT</b>	<b>NOV</b>	<b>DEZ</b>	<b>ACUMUL.</b>
Clinica Médica	-	-	-	-	-	-	-						0

*Adiléia Kroesin*  
Gerente - ADM - SPP  
Matr. 227





	JAN	FEV	MAR	ABR	MAI	JUN	JUL	AGO	SET	OUT	NOV	DEZ	ACUMUL...
Clinica Cirúrgica	-	-	-	-	-	-	-	-	-	-	-	-	0
Clinica COVID	-	-	-	2	1	2	1	-	-	-	-	-	6
Clinica Oncológica	-	-	-	-	-	-	-	-	-	-	-	-	0
Clinica Pediátrica	2	-	-	-	-	-	-	-	-	-	-	-	2
Clinica Obstétrica	-	-	-	-	-	-	-	-	-	-	-	-	0
<b>Total</b>	<b>2</b>	<b>2</b>	<b>2</b>	<b>2</b>	<b>1</b>	<b>2</b>	<b>1</b>	<b>1</b>	<b>2</b>	<b>2</b>	<b>1</b>	<b>1</b>	<b>8</b>
<b>1.23. Pacientes Saldos p/Especialidade</b>													
Clinica Médica	38	58	51	46	36	29	47	-	-	-	-	-	305
Clinica Cirúrgica	242	220	228	106	67	54	100	-	-	-	-	-	1.017
Clinica COVID	-	-	0	40	110	157	143	-	-	-	-	-	450
Clinica Oncológica	37	38	30	46	49	23	31	-	-	-	-	-	254
Clinica Pediátrica	70	75	81	60	65	62	67	-	-	-	-	-	480
Clinica Obstétrica	11	7	12	8	7	6	5	-	-	-	-	-	56
<b>Total</b>	<b>398</b>	<b>398</b>	<b>402</b>	<b>306</b>	<b>334</b>	<b>331</b>	<b>393</b>	<b>393</b>	<b>393</b>	<b>393</b>	<b>393</b>	<b>393</b>	<b>2.562</b>
<b>1.24. Pacientes Saldos por Unidade</b>													
Clinica Médica	27	41	30	34	32	24	40	-	-	-	-	-	228
Clinica Cirúrgica	242	220	228	106	67	54	100	-	-	-	-	-	1.017
Clinica COVID	-	-	0	32	47	31	25	-	-	-	-	-	135
Clinica Oncológica	37	38	30	46	49	23	31	-	-	-	-	-	254
Clinica Pediátrica	46	38	44	25	30	29	29	-	-	-	-	-	241
Clinica Obstétrica	11	7	12	8	7	6	5	-	-	-	-	-	56
UTI Adulto COVID 4º Andar	-	-	-	-	39	94	88	-	-	-	-	-	221
UTI Adulto COVID Térreo	-	-	-	8	24	32	30	-	-	-	-	-	94
UTI Adulto	11	17	21	12	4	5	7	-	-	-	-	-	77
UTI Pediátrico COVID	-	-	-	-	1	3	3	-	-	-	-	-	7
UTI Pediátrico	2	10	7	6	7	7	5	-	-	-	-	-	44
UTI Neonatal COVID	-	-	-	-	-	1	-	-	-	-	-	-	1
UTI Neonatal	22	27	30	29	27	22	30	-	-	-	-	-	187
UCI Neonatal e Obstétrica	-	-	-	-	-	-	-	-	-	-	-	-	0
<b>Total</b>	<b>398</b>	<b>398</b>	<b>402</b>	<b>306</b>	<b>334</b>	<b>331</b>	<b>393</b>	<b>393</b>	<b>393</b>	<b>393</b>	<b>393</b>	<b>393</b>	<b>2.562</b>
<b>1.25. Porcentagem de Ocupação p/Especialidade</b>													
Clinica Médica	87,78	83,91	86,51	75,97	79,23	75,74	75,27	-	-	-	-	-	80,63
Clinica Cirúrgica	85,12	85,86	81,70	81,67	81,40	82,78	75,81	-	-	-	-	-	82,05

*Adiléia*  
**Adiléia Kroesin**  
 Gerente - ADM - SPP  
 Matr. 227



Secretaria de Saúde Pública



	JAN	FEV	MAR	ABR	MAI	JUN	JUL	AGO	SET	OUT	NOV	DEZ	ACUMUL.
Clinica COVID	-	-	-	60,12	85,09	91,82	93,85	-	-	-	-	-	47,27
Clinica Oncológica	97,08	95,89	96,93	92,38	75,58	55,13	48,19	-	-	-	-	-	80,17
Clinica Pediátrica	89,52	90,37	84,21	78,89	75,33	78,16	83,00	-	-	-	-	-	82,78
Clinica Obstétrica	77,42	77,59	51,61	50,00	24,19	35,00	64,52	-	-	-	-	-	54,33
<b>Total</b>	<b>88,61</b>	<b>88,12</b>	<b>85,22</b>	<b>76,89</b>	<b>78,67</b>	<b>80,63</b>	<b>81,21</b>	-	-	-	-	-	<b>82,77</b>
<b>Porcentagem Geral de Ocupação</b>	<b>88,61</b>	<b>88,12</b>	<b>85,22</b>	<b>76,89</b>	<b>78,67</b>	<b>80,63</b>	<b>81,21</b>	-	-	-	-	-	<b>82,77</b>
<b>1.26. Porcentagem de Ocupação por Unidade</b>	<b>JAN</b>	<b>FEV</b>	<b>MAR</b>	<b>ABR</b>	<b>MAI</b>	<b>JUN</b>	<b>JUL</b>	<b>AGO</b>	<b>SET</b>	<b>OUT</b>	<b>NOV</b>	<b>DEZ</b>	<b>ACUMUL.</b>
Clinica Médica	95,29	90,19	91,07	82,82	78,89	80,00	75,93	-	-	-	-	-	85,00
Clinica Cirurgica	85,12	85,86	81,70	81,67	81,40	82,78	75,81	-	-	-	-	-	82,96
Clinica COVID	-	-	-	53,51	78,28	95,83	96,37	-	-	-	-	-	74,72
Clinica Oncológica	97,08	95,89	96,93	92,38	75,58	55,13	48,19	-	-	-	-	-	82,76
Clinica Pediátrica	88,96	91,83	75,21	85,44	75,04	71,75	87,99	-	-	-	-	-	82,22
Clinica Obstétrica	77,42	77,59	51,61	50,00	24,19	35,00	64,52	-	-	-	-	-	54,23
UTI Adulto COVID 4º Andar	-	-	-	-	87,96	88,89	92,58	-	-	-	-	-	90,20
UTI Adulto COVID Térreo	-	-	-	74,07	89,03	95,56	95,05	-	-	-	-	-	90,06
UTI Adulto	82,90	79,83	83,55	67,88	80,00	64,67	73,55	-	-	-	-	-	78,70
UTI Pediátrico COVID	-	-	-	-	12,90	70,00	55,65	-	-	-	-	-	48,96
UTI Pediátrico	97,10	91,03	88,06	62,33	93,55	88,89	93,55	-	-	-	-	-	87,12
UTI Neonatal COVID	-	-	-	-	15,05	16,67	-	-	-	-	-	-	12,34
UTI Neonatal	86,08	88,57	91,17	81,05	88,29	86,14	85,06	-	-	-	-	-	86,63
UCI Neonatal e Obstétrica	-	-	-	-	-	-	-	-	-	-	-	-	0,00
<b>Total</b>	<b>88,61</b>	<b>88,12</b>	<b>85,22</b>	<b>76,89</b>	<b>78,67</b>	<b>80,63</b>	<b>81,21</b>	-	-	-	-	-	<b>82,78</b>
<b>Porcentagem Geral de Ocupação</b>	<b>88,61</b>	<b>88,12</b>	<b>85,22</b>	<b>76,89</b>	<b>78,67</b>	<b>80,63</b>	<b>81,21</b>	-	-	-	-	-	<b>82,78</b>
<b>1.27. Média de Permanência p/Especialidade</b>	<b>JAN</b>	<b>FEV</b>	<b>MAR</b>	<b>ABR</b>	<b>MAI</b>	<b>JUN</b>	<b>JUL</b>	<b>AGO</b>	<b>SET</b>	<b>OUT</b>	<b>NOV</b>	<b>DEZ</b>	<b>ACUMUL.</b>
Clinica Médica	7	5	6	6	7	7	4	-	-	-	-	-	6
Clinica Cirurgica	4	4	4	5	5	7	3	-	-	-	-	-	4
Clinica COVID	-	-	-	6	7	7	8	-	-	-	-	-	7
Clinica Oncológica	14	13	18	10	7	5	5	-	-	-	-	-	10
Clinica Pediátrica	17	13	12	15	15	16	13	-	-	-	-	-	14
Clinica Obstétrica	3	4	2	4	2	4	6	-	-	-	-	-	3
<b>Total</b>	<b>7</b>	<b>7</b>	<b>7</b>	<b>7</b>	<b>8</b>	<b>8</b>	<b>7</b>	-	-	-	-	-	<b>7</b>



Média Geral de Permanência	11	10	10	11	11	11	11	10	10	10	10	10	10	10
1.28. Média de Permanência por Unidade	JAN	FEV	MAR	ABR	MAI	JUN	JUN	JUL	AGO	SET	OUT	NOV	DEZ	ACUMUL.
Clinica Médica	10	6	8	6	7	9	9	5	-	-	-	-	-	7
Clinica Cirúrgica	4	4	4	5	5	7	7	3	-	-	-	-	-	4
Clinica COVID	-	-	-	5	4	5	5	5	-	-	-	-	-	5
Clinica Oncológica	14	13	18	10	7	5	5	5	-	-	-	-	-	10
Clinica Pediátrica	11	11	9	15	13	12	12	14	-	-	-	-	-	12
Clinica Obstétrica	3	4	2	4	2	4	4	6	-	-	-	-	-	3
UTI Adulto COVID 4º Andar	-	-	-	-	8	8	8	8	-	-	-	-	-	8
UTI Adulto COVID Térreo	-	-	-	7	10	9	9	11	-	-	-	-	-	9
UTI Adulto	5	4	5	6	7	4	4	3	-	-	-	-	-	5
UTI Pediátrico COVID	-	-	-	-	12	28	28	8	-	-	-	-	-	13
UTI Pediátrico	38	13	15	14	16	12	12	10	-	-	-	-	-	15
UTI Neonatal COVID	-	-	-	-	14	5	5	-	-	-	-	-	-	10
UTI Neonatal	23	18	16	15	19	21	21	16	-	-	-	-	-	18
UCI Neonatal e Obstétrica	-	-	-	-	-	-	-	-	-	-	-	-	-	0
Total	7	7	7	7	8	8	8	7	-	-	-	-	-	7
Média Geral de Permanência	11	10	10	11	11	11	11	10	-	-	-	-	-	10
1.29. Índice de Giro de Leitos por Especialidade	JAN	FEV	MAR	ABR	MAI	JUN	JUN	JUL	AGO	SET	OUT	NOV	DEZ	ACUMUL.
Clinica Médica	1,15	1,76	1,55	1,92	2,25	1,61	1,61	2,61	-	-	-	-	-	21,0
Clinica Cirúrgica	4,94	4,49	4,65	4,08	3,94	3,00	3,00	6,25	-	-	-	-	-	54,7
Clinica COVID	0,00	-	-	1,43	2,44	2,96	2,96	2,70	-	-	-	-	-	30,1
Clinica Oncológica	1,76	1,81	1,43	2,19	2,33	1,77	1,77	1,94	-	-	-	-	-	22,8
Clinica Pediátrica	1,46	1,56	1,69	1,25	1,27	1,27	1,27	1,40	-	-	-	-	-	17,0
Clinica Obstétrica	5,50	3,50	6,00	4,00	3,50	3,00	3,00	2,50	-	-	-	-	-	48,1
Total	2,60	2,60	2,63	2,05	2,20	2,16	2,16	2,57	-	-	-	-	-	28,9
1.30. Índice de Giro de Leitos p/ Unidade	JAN	FEV	MAR	ABR	MAI	JUN	JUN	JUL	AGO	SET	OUT	NOV	DEZ	ACUMUL.
Clinica Médica	2,08	3,15	2,31	2,62	2,91	1,85	1,85	3,08	-	-	-	-	-	30,8
Clinica Cirúrgica	4,94	4,49	4,65	4,08	3,94	3,00	3,00	6,25	-	-	-	-	-	54,7
Clinica COVID	-	-	-	1,68	3,13	3,88	3,88	3,13	-	-	-	-	-	32,4
Clinica Oncológica	1,76	1,81	1,43	2,19	2,33	1,77	1,77	1,94	-	-	-	-	-	22,8
Clinica Pediátrica	2,42	2,00	2,32	1,32	1,58	1,53	1,53	1,61	-	-	-	-	-	22,0

Pró - Saúde / HRT  
Fls. 29  
Ass. \_\_\_\_\_

www.hospitalregionaldoabaixoparaíso.com.br (15) 3411-0778 Avenida Silveira Torres, 100, Dourados, CEP: 79000-000, Dourados - MS  
Banco de Dados atualizado em 11/05/2023 às 14:00h. Arquivo atualizado em 11/05/2023 às 14:00h. Arquivo atualizado em 11/05/2023 às 14:00h. Arquivo atualizado em 11/05/2023 às 14:00h.

*Adiléia*  
Adiléia Kröeslin  
Gerente - ADM - SPP  
Matr. 227



	JAN	FEV	MAR	ABR	MAI	JUN	JUL	AGO	SET	OUT	NOV	DEZ	ACUMUL.
Clinica Obstétrica	5,50	3,50	6,00	4,00	3,50	3,00	2,50	-	-	-	-	-	48,1
UTI Adulto COVID 4º Andar	-	-	-	-	2,60	3,13	2,93	-	-	-	-	-	35,2
UTI Adulto COVID Térreo	-	-	-	0,89	1,60	2,13	2,00	-	-	-	-	-	20,9
UTI Adulto	0,55	0,85	1,05	1,09	0,80	1,00	1,40	-	-	-	-	-	10,8
UTI Pediátrico COVID	-	-	-	-	0,33	0,75	0,75	-	-	-	-	-	7,6
UTI Pediátrico	0,20	1,00	0,70	0,60	1,00	1,17	0,83	-	-	-	-	-	9,0
UTI Neonatal COVID	-	-	-	-	-	1,00	-	-	-	-	-	-	2,4
UTI Neonatal	1,16	1,42	1,58	1,53	1,42	1,16	1,58	-	-	-	-	-	16,9
UCI Neonatal e Obstétrica	-	-	-	-	-	-	-	-	-	-	-	-	0,0
<b>Total</b>	<b>2,60</b>	<b>2,60</b>	<b>2,63</b>	<b>2,05</b>	<b>2,20</b>	<b>2,2</b>	<b>2,6</b>	-	-	-	-	-	<b>28,9</b>
<b>1.31. Intervalo de Substituição por Especialidade</b>	<b>JAN</b>	<b>FEV</b>	<b>MAR</b>	<b>ABR</b>	<b>MAI</b>	<b>JUN</b>	<b>JUL</b>	<b>AGO</b>	<b>SET</b>	<b>OUT</b>	<b>NOV</b>	<b>DEZ</b>	<b>ACUMUL.</b>
Clinica Médica	0,93	0,98	0,92	1,88	1,84	2,18	1,42	-	-	-	-	-	1,40
Clinica Cirúrgica	0,76	0,73	0,92	1,01	1,17	1,43	0,94	-	-	-	-	-	0,95
Clinica COVID	-	-	-	3,85	1,16	0,66	0,51	-	-	-	-	-	-
Clinica Oncológica	0,42	0,56	0,56	0,86	2,30	3,89	5,71	-	-	-	-	-	2,45
Clinica Pediátrica	1,97	1,41	2,28	3,95	5,06	4,40	2,69	-	-	-	-	-	2,98
Clinica Obstétrica	1,00	1,08	1,76	3,75	6,71	6,50	3,14	-	-	-	-	-	2,73
<b>Total</b>	<b>0,95</b>	<b>0,90</b>	<b>1,15</b>	<b>2,24</b>	<b>2,13</b>	<b>1,99</b>	<b>1,57</b>	-	-	-	-	-	<b>1,51</b>
<b>1.32. Intervalo de Substituição por Unidade</b>	<b>JAN</b>	<b>FEV</b>	<b>MAR</b>	<b>ABR</b>	<b>MAI</b>	<b>JUN</b>	<b>JUL</b>	<b>AGO</b>	<b>SET</b>	<b>OUT</b>	<b>NOV</b>	<b>DEZ</b>	<b>ACUMUL.</b>
Clinica Médica	0,48	0,70	0,77	1,29	1,89	2,36	1,64	-	-	-	-	-	1,26
Clinica Cirúrgica	0,76	0,73	0,92	1,01	1,17	1,43	0,94	-	-	-	-	-	0,90
Clinica COVID	-	-	-	4,57	1,22	0,23	0,19	-	-	-	-	-	1,65
Clinica Oncológica	0,42	0,56	0,56	0,86	2,30	3,89	5,71	-	-	-	-	-	2,06
Clinica Pediátrica	1,33	0,96	2,81	2,52	4,20	4,88	1,86	-	-	-	-	-	2,51
Clinica Obstétrica	1,00	1,08	1,76	3,75	6,71	6,50	3,14	-	-	-	-	-	2,75
UTI Adulto COVID 4º Andar	-	-	-	-	1,06	0,94	0,64	-	-	-	-	-	0,84
UTI Adulto COVID Térreo	-	-	-	2,41	1,19	0,42	0,55	-	-	-	-	-	1,01
UTI Adulto	1,13	1,13	0,99	2,65	1,72	1,96	1,08	-	-	-	-	-	1,31
UTI Pediátrico COVID	-	-	-	-	81,00	12,00	6,11	-	-	-	-	-	13,23
UTI Pediátrico	1,13	1,24	2,06	8,69	1,08	1,54	0,71	-	-	-	-	-	2,24
UTI Neonatal COVID	-	-	-	-	79,00	25,00	-	-	-	-	-	-	67,50
UTI Neonatal	3,73	2,33	1,58	3,48	2,56	3,43	2,75	-	-	-	-	-	2,77
UCI Neonatal e Obstétrica	-	-	-	-	-	-	-	-	-	-	-	-	0,00

*Adiléia*  
Adiléia Kroesin  
Gerente - ADM - SPP  
Matr. 227





Total	0,95	0,90	1,15	2,2	2,1	2,0	1,6	-	-	-	-	-	-	1,51
1.33. Taxa de Mortalidade por Especialidade	JAN	FEV	MAR	ABR	MAI	JUN	JUL	AGO	SET	OUT	NOV	DEZ	ACUMUL.	
Clinica Médica	9,70	8,30	12,00	7,10	8,90	6,70	7,20						8,98	
Clinica Cirurgica	0,00	0,40	0,00	1,40	1,20	3,10	0,80						0,54	
Clinica COVID	0,00	0,00	0,00	17,30	30,20	38,90	39,90						33,84	
Clinica Oncológica	13,30	20,00	30,60	17,30	21,70	15,60	11,10						18,18	
Clinica Pediátrica	7,60	3,20	2,90	3,90	6,50	4,10	9,60						5,35	
Clinica Obstétrica	0,00	0,00	0,00	0,00	0,00	0,00	0,00						0,00	
<b>Total</b>	<b>4,39</b>	<b>4,44</b>	<b>5,26</b>	<b>7,59</b>	<b>16,95</b>	<b>20,81</b>	<b>17,78</b>	<b>0,00</b>	<b>0,00</b>	<b>0,00</b>	<b>0,00</b>	<b>0,00</b>	<b>10,56</b>	
<b>Taxa de Mortalidade Global</b>	<b>6,28</b>	<b>6,53</b>	<b>7,96</b>	<b>11,44</b>	<b>23,95</b>	<b>28,10</b>	<b>25,70</b>	<b>0,00</b>	<b>0,00</b>	<b>0,00</b>	<b>0,00</b>	<b>0,00</b>	<b>10,56</b>	
1.34. Taxa de Mortalidade por Unidade	JAN	FEV	MAR	ABR	MAI	JUN	JUL	AGO	SET	OUT	NOV	DEZ	ACUMUL.	
Clinica Médica	5,00	1,90	-	2,00	5,30	0,00	1,70						2,17	
Clinica Cirurgica	-	0,40	-	1,40	1,20	3,10	0,80						0,54	
Clinica COVID	-	-	-	16,00	6,00	22,70	8,30						11,59	
Clinica Oncológica	13,30	20,00	30,60	17,30	21,70	15,60	11,10						18,18	
Clinica Pediátrica	-	-	-	-	-	0,00	0,00						0,00	
Clinica Obstétrica	-	-	-	-	-	0,00	0,00						0,00	
UTI Adulto COVID 4º Andar	-	-	-	-	54,70	39,60	50,00						46,82	
UTI Adulto COVID Térreo	-	-	-	19,40	46,50	52,10	50,00						44,44	
UTI Adulto	11,70	11,50	17,50	12,80	16,70	14,80	15,80						14,15	
UTI Pediátrico COVID	-	-	-	-	-	-	-						0,00	
UTI Pediátrico	25,00	9,50	5,60	6,70	7,70	15,40	5,90						9,71	
UTI Neonatal COVID	-	-	-	-	-	-	-						0,00	
UTI Neonatal	18,20	3,70	6,10	6,50	14,81	4,35	25,00						11,28	
UCI Neonatal e Obstétrica	-	-	-	-	-	-	-						-	
<b>Total</b>	<b>4,39</b>	<b>4,44</b>	<b>5,26</b>	<b>7,59</b>	<b>16,95</b>	<b>20,81</b>	<b>17,78</b>	<b>-</b>	<b>-</b>	<b>-</b>	<b>-</b>	<b>-</b>	<b>0,00</b>	
<b>Taxa de Mortalidade Global</b>	<b>6,28</b>	<b>6,53</b>	<b>7,96</b>	<b>11,44</b>	<b>23,95</b>	<b>28,10</b>	<b>25,70</b>	<b>-</b>	<b>-</b>	<b>-</b>	<b>-</b>	<b>-</b>	<b>15,30</b>	
1.35. Taxa de Mortalidade por Tipo	JAN	FEV	MAR	ABR	MAI	JUN	JUL	AGO	SET	OUT	NOV	DEZ	ACUMUL.	
Institucional	5,28	5,78	5,97	8,50	19,46	22,66	23,41	0,00	0,00	0,00	0,00	0,00	13	
Não Institucional	1,01	0,75	1,99	2,94	4,49	5,44	2,29	0,00	0,00	0,00	0,00	0,00	3	
Neonatal	18,2	3,7	6,1	6,5	14,8	4,4	25,0	0,0	0,0	0,0	0,0	0,0	11	
Operatória	0,0	0,0	0,0	0,0	0,0	0,0	0,0	0,0	0,0	0,0	0,0	0,0	0	
<b>Total</b>	<b>24,48</b>	<b>10,23</b>	<b>14,06</b>	<b>17,94</b>	<b>38,76</b>	<b>32,45</b>	<b>50,70</b>	<b>0,00</b>	<b>0,00</b>	<b>0,00</b>	<b>0,00</b>	<b>0,00</b>	<b>27</b>	

*Adiléia Kroesin*  
 Gerente - ADM - SPP  
 Matr. 227





Secretaria de Saúde Pública



2. Serviços Assistenciais	JAN	FEV	MAR	ABR	MAI	JUN	JUL	AGO	SET	OUT	NOV	DEZ	ACUMUL
<b>2.1. Centro Cirúrgico e Obstétrico</b>													
<b>2.1.1. Cirurgias por Porte</b>													
Cirurgias Pequenas	-	-	-	-	-	-	-	-	-	-	-	-	0
Cirurgias Médias	266	242	243	163	160	166	195						1.435
Cirurgias Grandes	122	104	127	84	37	42	93						609
<b>Sub-Total</b>	<b>388</b>	<b>346</b>	<b>370</b>	<b>247</b>	<b>197</b>	<b>208</b>	<b>288</b>						<b>2.044</b>
<b>Média Diária de Cirurgias</b>	<b>12,52</b>	<b>11,93</b>	<b>11,94</b>	<b>8,23</b>	<b>6,35</b>	<b>6,93</b>	<b>9,29</b>						<b>10</b>
Número Total de Curetagens	1	-	-	-	-	-	-	-	-	-	-	-	1
<b>Média Diária de Curetagens</b>	<b>0</b>	<b>-</b>	<b>-</b>	<b>-</b>	<b>-</b>	<b>-</b>	<b>-</b>	<b>-</b>	<b>-</b>	<b>-</b>	<b>-</b>	<b>-</b>	<b>0</b>
<b>Total Geral</b>	<b>389</b>	<b>346</b>	<b>370</b>	<b>247</b>	<b>197</b>	<b>208</b>	<b>288</b>						<b>2.045</b>
Nº de Salas Cirúrgicas	5	5	5	5	5	5	5						35
<b>Média de Cirurgias por Sala</b>	<b>78</b>	<b>69</b>	<b>74</b>	<b>49</b>	<b>39</b>	<b>42</b>	<b>58</b>	<b>0</b>	<b>0</b>	<b>0</b>	<b>0</b>	<b>0</b>	<b>58</b>
<b>2.1.2. Cirurgias de Pacientes Internos</b>													
<b>2.1.2.1. Cirurgias por Especialidades</b>													
CIR. VASCULAR	18	18	20	15	21	11	13						116
BUCO/MAXILO FACIAL	16	12	9	6	9	3	7						62
CIR. CARDIOVASCULAR	11	13	10	5	4	3	3						49
CIR. GINECOLOGICA	7	8	4	0	0	0	2						21
MASTOLOGIA	11	13	8	9	4	3	10						58
CIR. ONCOLÓGICA	54	46	59	50	28	26	60						323
CIR. ONCOLÓGICA ONCOLÓGICA	0	4	7	4	5	0	1						21
PEDIATRICA	7	4	3	0	1	0	0						15
CIR. PLÁSTICO	12	5	6	0	0	0	0						23
CIR. TORACICO	44	50	46	26	15	8	20						209
CIR. GERAL	25	19	18	6	4	9	26						107
CIR. CABEÇA E PESCOÇO	18	13	18	16	17	27	15						124
NEUROCIRURGIA	9	4	4	3	2	1	4						27
OBSTETRICIA	71	64	78	56	56	57	68						450
ORTOPEDIA/TRAUMATOLOGIA	14	29	15	17	11	29	22						137
OFTALMOLOGIA	11	6	19	5	1	0	0						42

*Adiléia Kroesin*  
Gerente - ADM - SPP  
Matr. 227



www.hospitalregionaldoamazonaspa.com.br - CNPJ 20.120.070 - Avenida Federal, 1000 - Duque das Casas - CEP 68000-000 - Belém - PA  
Tabela de Serviços Cirúrgicos do Hospital Regional do Baixo Amazonas em 2019 (Dados de Janeiro a Dezembro)







2	JAN	FEV	MAR	ABR	MAI	JUN	JUL	AGO	SET	OUT	NOV	DEZ	ACUMUL.
2	32	20	20	-	-	-	42	-	-	-	-	-	114
<b>2.2. Anestesia</b>	<b>JAN</b>	<b>FEV</b>	<b>MAR</b>	<b>ABR</b>	<b>MAI</b>	<b>JUN</b>	<b>JUL</b>	<b>AGO</b>	<b>SET</b>	<b>OUT</b>	<b>NOV</b>	<b>DEZ</b>	<b>ACUMUL.</b>
<b>2.3.1. Número de Anestésias por Tipo</b>													
Analgésia	-	-	-	-	-	-	-	-	-	-	-	-	0
Local	39	21	26	34	27	34	29	-	-	-	-	-	210
Geral	147	112	134	85	59	79	77	-	-	-	-	-	693
Peridural	18	32	30	29	14	9	32	-	-	-	-	-	164
Raquidiana	129	106	107	67	55	62	95	-	-	-	-	-	621
Bloqueio	13	22	31	15	19	8	21	-	-	-	-	-	129
Sedação	42	53	42	17	23	16	34	-	-	-	-	-	227
Outras	-	-	-	-	-	-	-	-	-	-	-	-	0
<b>Total</b>	<b>388</b>	<b>346</b>	<b>370</b>	<b>247</b>	<b>197</b>	<b>208</b>	<b>288</b>	<b>-</b>	<b>-</b>	<b>-</b>	<b>-</b>	<b>-</b>	<b>2.044</b>
<b>Média Diária</b>	<b>13</b>	<b>12</b>	<b>12</b>	<b>8</b>	<b>6</b>	<b>7</b>	<b>9</b>	<b>0</b>	<b>0</b>	<b>0</b>	<b>0</b>	<b>0</b>	<b>10</b>
<b>2.3.2. Anestésias por Unidade</b>	<b>JAN</b>	<b>FEV</b>	<b>MAR</b>	<b>ABR</b>	<b>MAI</b>	<b>JUN</b>	<b>JUL</b>	<b>AGO</b>	<b>SET</b>	<b>OUT</b>	<b>NOV</b>	<b>DEZ</b>	<b>ACUMUL.</b>
Centro Cirúrgico	388	346	370	247	197	208	288	-	-	-	-	-	2.044
Centro Obstétrico	-	-	-	-	-	-	-	-	-	-	-	-	0
Ambulatório	-	-	-	-	-	-	-	-	-	-	-	-	0
<b>Total</b>	<b>388</b>	<b>346</b>	<b>370</b>	<b>247</b>	<b>197</b>	<b>208</b>	<b>288</b>	<b>-</b>	<b>-</b>	<b>-</b>	<b>-</b>	<b>-</b>	<b>2.044</b>
<b>2.3. Central de Material Esterilizado (CME)</b>	<b>JAN</b>	<b>FEV</b>	<b>MAR</b>	<b>ABR</b>	<b>MAI</b>	<b>JUN</b>	<b>JUL</b>	<b>AGO</b>	<b>SET</b>	<b>OUT</b>	<b>NOV</b>	<b>DEZ</b>	<b>ACUMUL.</b>
<b>2.4.1. Produção</b>													
Pacotes Grandes	4.678	5.178	4.245	5.836	5.020	4.311	6.099	-	-	-	-	-	35.367
Pacotes Médios	11.481	11.009	12.119	9.664	11.627	10.956	10.234	-	-	-	-	-	77.090
Pacotes Pequenos	14.143	13.905	13.802	14.767	13.681	15.012	13.996	-	-	-	-	-	99.306
<b>Total</b>	<b>30.302</b>	<b>30.092</b>	<b>30.166</b>	<b>30.267</b>	<b>30.328</b>	<b>30.279</b>	<b>30.329</b>	<b>-</b>	<b>-</b>	<b>-</b>	<b>-</b>	<b>-</b>	<b>211.763</b>
<b>2.4. Ambulatório e Pronto Atendimento</b>	<b>JAN</b>	<b>FEV</b>	<b>MAR</b>	<b>ABR</b>	<b>MAI</b>	<b>JUN</b>	<b>JUL</b>	<b>AGO</b>	<b>SET</b>	<b>OUT</b>	<b>NOV</b>	<b>DEZ</b>	<b>ACUMUL.</b>
<b>2.5.1. Consultas</b>													
Ambulatório (incluindo Fisioterapia)	4.616	4.805	4.132	2.781	2.853	3.633	4.314	-	-	-	-	-	27.134
Urgência/Emergência	1.315	1.303	1.370	1.015	1.400	1.212	1.176	-	-	-	-	-	8.791
Absenteísmo (Ambulatório)	587	597	624	1.131	921	838	712	-	-	-	-	-	5.410

*Adiléia*  
Adiléia Kröesin  
Gerente - ADM - SPP  
Matr. 227





Total (consultas realizadas + absenteísmo)	6.518	6.705	6.126	4.927	5.174	5.683	6.202	-	-	-	-	-	41.335
Média Diária (considerando absenteísmo)	210	231	198	164	167	189	200	0	0	0	0	0	194
Total de consultas por Municípios	5.203	5.402	4.756	3.912	3.774	4.471	5.026	0	0	0	0	0	32.544
2.5.2. Consultas por Especialidade													
<b>CIR. VASCULAR</b>	JAN	FEV	MAR	ABR	MAI	JUN	JUL	AGO	SET	OUT	NOV	DEZ	ACUMUL.
Consultas e Retornos	128	126	79	56	72	58	80						599
Absenteísmo	12	20	10	23	22	14	18						119
<b>Total CIR. VASCULAR (Realizadas + Absenteísmo)</b>	<b>140</b>	<b>146</b>	<b>89</b>	<b>79</b>	<b>94</b>	<b>72</b>	<b>98</b>	-	-	-	-	-	<b>718</b>
<b>Consultas por Municípios</b>													
Alenquer	6	4	2	-	-	-	-	-	-	-	-	-	12
Almeirim	-	-	-	-	-	-	-	-	-	-	-	-	0
Aveiro	1	1	-	-	-	-	2	-	-	-	-	-	4
Belterra	4	2	-	-	3	2	5	-	-	-	-	-	16
Curuá	-	2	-	-	-	1	-	-	-	-	-	-	3
Faro	-	-	-	-	-	-	-	-	-	-	-	-	0
Itaituba	4	7	3	3	-	2	2	-	-	-	-	-	21
Jacareacanga	4	1	-	2	-	1	-	-	-	-	-	-	8
Juruti	3	5	2	1	-	-	2	-	-	-	-	-	13
Mojui dos Campos	6	6	1	2	1	1	1	-	-	-	-	-	18
Monte alegre	7	2	7	4	6	2	5	-	-	-	-	-	33
Novo progresso	-	1	3	-	-	-	2	-	-	-	-	-	6
Óbidos	6	3	8	1	-	3	2	-	-	-	-	-	23
Oriximiná	9	7	-	3	1	-	1	-	-	-	-	-	21
Placas	1	5	3	-	-	-	1	-	-	-	-	-	10
Praíha	2	1	-	1	1	1	-	-	-	-	-	-	6
Rurópolis	5	6	1	1	5	-	1	-	-	-	-	-	19
Santarém	79	87	55	57	74	56	67	-	-	-	-	-	475
Terra Santa	-	-	-	-	-	-	-	-	-	-	-	-	0
Trairão	1	3	2	1	-	-	1	-	-	-	-	-	8
Outros Municípios	2	3	2	3	3	3	6	-	-	-	-	-	22
<b>Total</b>	<b>140</b>	<b>146</b>	<b>89</b>	<b>79</b>	<b>94</b>	<b>72</b>	<b>98</b>	<b>0</b>	<b>0</b>	<b>0</b>	<b>0</b>	<b>0</b>	<b>718</b>





Secretaria de Saúde Pública



	JAN	FEV	MAR	ABR	MAI	JUN	JUL	AGO	SET	OUT	NOV	DEZ	ACUMUL.
<b>Neurologia</b>													
Consultas e Retornos	249	185	43	117	107	216	212						1.129
Absenteísmo	24	31	10	104	58	49	27						303
<b>Total Neurologia (Realizadas + Absenteísmo)</b>	<b>273</b>	<b>216</b>	<b>53</b>	<b>221</b>	<b>165</b>	<b>265</b>	<b>239</b>						<b>1.432</b>
<b>Consultas por Municípios</b>													
Alenquer	27	12	3	12	4	9	17						84
Almeirim	2	8	1	3	-	-	5						19
Aveiro	4	6	-	5	2	-	2						19
Belterra	6	2	-	3	6	7	3						27
Curuá	3	4	1	1	-	-	1						10
Faro	1	1	1	-	-	-	-						3
Itaituba	5	10	5	4	2	3	3						32
Jacareacanga	1	5	-	3	-	-	1						10
Juruti	4	8	2	3	-	5	2						24
Mojui dos Campos	5	2	-	11	2	7	6						33
Monte Alegre	16	22	3	2	3	5	6						57
Novo Progresso	1	4	-	5	2	3	2						17
Óbidos	8	12	1	1	1	6	8						37
Oriximiná	3	2	-	4	-	1	3						13
Placas	2	7	-	3	-	1	2						15
Praíha	8	4	-	-	-	2	5						19
Rurópolis	12	15	1	142	-	1	1						172
Santarém	159	80	32	2	130	204	161						768
Terra Santa	1	3	-	-	-	-	-						4
Trairão	3	2	1	17	-	-	-						23
Outros Municípios	2	7	2	-	13	11	11						46
<b>total</b>	<b>273</b>	<b>216</b>	<b>53</b>	<b>221</b>	<b>165</b>	<b>265</b>	<b>239</b>	<b>0</b>	<b>0</b>	<b>0</b>	<b>0</b>	<b>0</b>	<b>1.432</b>
<b>Ortopedia</b>													
Consultas e Retornos	310	301	274	179	213	216	278						1.771
Absenteísmo	45	49	49	151	104	96	74						568
<b>Total Ortopedia (Realizadas + Absenteísmo)</b>	<b>355</b>	<b>350</b>	<b>323</b>	<b>330</b>	<b>317</b>	<b>312</b>	<b>352</b>						<b>2.339</b>
<b>Consultas por Municípios</b>													
Alenquer	42	21	16	1	10	8	16						114

Pro - Saúde / HRBA  
Fis. 36  
Ass.

Adiléia Kroesin  
Gerente - ADM - SPP  
Matr. 227



www.hospitalregionalnordeste.rs.gov.br - CNA 2101.0730 - Avenida Getúlio Vargas, 1100 - Duque de Caxias, CEP 96204-900 - Gramma (RS)  
Tudo em serviços prestados pelo Hospital Regional do Nordeste do Rio Grande do Sul



	JAN	FEV	MAR	ABR	MAI	JUN	JUL	AGO	SET	OUT	NOV	DEZ	ACUMUL.
Almeirim	4	4	4	-	3	1	4	-	-	-	-	-	16
Aveiro	5	5	1	7	2	-	4	-	-	-	-	-	24
Belterra	9	9	10	5	8	7	4	-	-	-	-	-	52
Curuá	2	3	3	4	1	2	2	-	-	-	-	-	17
Faro	-	-	1	-	-	-	-	-	-	-	-	-	1
Itaituba	26	31	23	16	13	8	22	-	-	-	-	-	139
Jacareacanga	3	1	6	-	1	1	2	-	-	-	-	-	14
Juruti	10	8	5	2	2	3	3	-	-	-	-	-	33
Mojui dos Campos	4	7	10	4	1	2	3	-	-	-	-	-	31
Monte alegre	26	20	31	6	7	6	9	-	-	-	-	-	105
Novo progresso	2	4	3	4	4	3	2	-	-	-	-	-	22
Óbidos	13	15	19	4	7	11	9	-	-	-	-	-	78
Oriximiná	9	8	5	4	3	-	1	-	-	-	-	-	30
Placas	8	8	8	2	-	-	3	-	-	-	-	-	29
Praíha	7	16	2	6	2	4	3	-	-	-	-	-	40
Rurópolis	19	14	11	5	2	3	10	-	-	-	-	-	64
Santarém	148	162	148	214	218	216	231	-	-	-	-	-	1.337
Terra Santa	-	1	-	-	-	2	1	-	-	-	-	-	4
Trairão	1	3	2	2	1	-	2	-	-	-	-	-	11
Outros Municípios	17	10	19	41	35	35	21	-	-	-	-	-	178
<b>Total</b>	<b>355</b>	<b>350</b>	<b>323</b>	<b>330</b>	<b>317</b>	<b>312</b>	<b>352</b>	<b>0</b>	<b>0</b>	<b>0</b>	<b>0</b>	<b>0</b>	<b>2.339</b>
<b>Otorrinolaringologia</b>	<b>152</b>	<b>147</b>	<b>142</b>	<b>72</b>	<b>68</b>	<b>142</b>	<b>129</b>						<b>852</b>
Consultas e Retornos	35	29	21	89	57	83	47						361
Absenteísmo													
<b>Total Otorrinolaringologia (Realizadas + Absenteísmo)</b>	<b>187</b>	<b>176</b>	<b>163</b>	<b>161</b>	<b>125</b>	<b>225</b>	<b>176</b>						<b>1.213</b>
<b>Consultas por Municípios</b>													
Alenquer	13	18	12	1	4	3	3	-	-	-	-	-	54
Almeirim	1	1	1	-	-	-	-	-	-	-	-	-	3
Aveiro	1	1	1	-	-	-	2	-	-	-	-	-	5
Belterra	6	4	4	1	1	6	2	-	-	-	-	-	24
Curuá	8	10	1	-	-	-	-	-	-	-	-	-	19
Faro	-	1	-	-	-	-	-	-	-	-	-	-	1
Itaituba	16	18	17	2	5	5	4	-	-	-	-	-	67
Jacareacanga	0	-	4	-	-	-	1	-	-	-	-	-	5
Juruti	7	8	3	1	-	1	1	-	-	-	-	-	21

*Adiléia*  
Adiléia Kroesir  
Garente - ADM - SPi  
Matr. 227



www.hospitalregionaldobaiixoamazonasdo.com.br - CNPJ: 09.240.022/0001-07 - Avenida Engenheiro João Batista, 1000 - Belterra - PA - CEP: 06500-000 - Fone: (91) 3508-1100 - Fax: (91) 3508-1101 - E-mail: hospitalregionaldobaiixoamazonasdo@pa.gov.br - Hospital Regional do Baixo Amazonas do Para - Belterra - PA - CEP: 06500-000



Secretaria de Saúde Pública



	JAN	FEV	MAR	ABR	MAI	JUN	JUL	AGO	SET	OUT	NOV	DEZ	ACUMUL.
Mojui dos Campos	3	4	4	2	3	4	-	-	-	-	-	-	20
Monte alegre	11	12	7	4	4	3	3	-	-	-	-	-	44
Novo progresso	3	3	-	1	-	-	3	-	-	-	-	-	10
Óbidos	5	7	8	-	-	2	-	-	-	-	-	-	22
Oriximiná	6	5	-	2	-	2	1	-	-	-	-	-	16
Placas	0	2	3	-	2	-	-	-	-	-	-	-	7
Praíha	5	5	4	-	1	1	-	-	-	-	-	-	16
Rurópolis	7	7	7	-	2	-	3	-	-	-	-	-	26
Santarém	78	57	72	117	80	161	136	-	-	-	-	-	701
Terra Santa	1	2	4	-	1	-	-	-	-	-	-	-	8
Trairão	3	2	5	1	-	-	-	-	-	-	-	-	11
Outros Municípios	13	9	6	29	22	37	17	-	-	-	-	-	133
<b>Total</b>	<b>187</b>	<b>176</b>	<b>163</b>	<b>161</b>	<b>125</b>	<b>225</b>	<b>176</b>	<b>0</b>	<b>0</b>	<b>0</b>	<b>0</b>	<b>0</b>	<b>1.213</b>
<b>Otologia</b>													
Consultas e Retornos	-	-	-	-	-	-	-	-	-	-	-	-	0
Absenteísmo	-	-	-	-	-	-	-	-	-	-	-	-	0
<b>Total</b>													
<b>(Realizadas+Absentismo)</b>													
<b>Consultas por Municípios</b>													
Alenquer	-	-	-	-	-	-	-	-	-	-	-	-	0
Almeirim	-	-	-	-	-	-	-	-	-	-	-	-	0
Aveiro	-	-	-	-	-	-	-	-	-	-	-	-	0
Belterra	-	-	-	-	-	-	-	-	-	-	-	-	0
Curuá	-	-	-	-	-	-	-	-	-	-	-	-	0
Faro	-	-	-	-	-	-	-	-	-	-	-	-	0
Itaituba	-	-	-	-	-	-	-	-	-	-	-	-	0
Jacareacanga	-	-	-	-	-	-	-	-	-	-	-	-	0
Juruti	-	-	-	-	-	-	-	-	-	-	-	-	0
Mojui dos Campos	-	-	-	-	-	-	-	-	-	-	-	-	0
Monte alegre	-	-	-	-	-	-	-	-	-	-	-	-	0
Novo progresso	-	-	-	-	-	-	-	-	-	-	-	-	0
Óbidos	-	-	-	-	-	-	-	-	-	-	-	-	0
Oriximiná	-	-	-	-	-	-	-	-	-	-	-	-	0
Placas	-	-	-	-	-	-	-	-	-	-	-	-	0
Praíha	-	-	-	-	-	-	-	-	-	-	-	-	0
Rurópolis	-	-	-	-	-	-	-	-	-	-	-	-	0

*Adriana*  
Adiléia Kröesin  
Gerente - ADM - SPP  
Matr. 227



Este documento é propriedade do Hospital Regional do Baixo Arvoredo do Para. Qualquer reprodução ou utilização não autorizada é proibida. (CNPJ 08.042.000-00 - Secretaria de Saúde - Pará)



Secretaria de Saúde Pública



	JAN	FEV	MAR	ABR	MAI	JUN	JUL	AGO	SET	OUT	NOV	DEZ	ACUMUL.
Santarém	-	-	-	-	-	-	-	-	-	-	-	-	0
Terra Santa	-	-	-	-	-	-	-	-	-	-	-	-	0
Trairão	-	-	-	-	-	-	-	-	-	-	-	-	0
Outros Municípios	-	-	-	-	-	-	-	-	-	-	-	-	0
<b>Total</b>	<b>0</b>	<b>0</b>	<b>0</b>	<b>0</b>	<b>0</b>	<b>0</b>	<b>0</b>	<b>0</b>	<b>0</b>	<b>0</b>	<b>0</b>	<b>0</b>	<b>0</b>
<b>3.13. Total do Serviço de Otorrinologia e Otiologia</b>	<b>152</b>	<b>147</b>	<b>142</b>	<b>72</b>	<b>68</b>	<b>142</b>	<b>129</b>	<b>-</b>	<b>-</b>	<b>-</b>	<b>-</b>	<b>-</b>	<b>852</b>
Consultas e Retornos	35	29	21	89	57	83	47	-	-	-	-	-	361
Absenteísmo	187	176	163	161	125	225	176	-	-	-	-	-	1.213
<b>Média Diária</b>	<b>6,03</b>	<b>6,07</b>	<b>5,26</b>	<b>5,37</b>	<b>4,03</b>	<b>7,50</b>	<b>5,68</b>	<b>-</b>	<b>-</b>	<b>-</b>	<b>-</b>	<b>-</b>	<b>13</b>
<b>Média Diária (com absenteísmo)</b>	<b>1,13</b>	<b>1,00</b>	<b>0,68</b>	<b>2,97</b>	<b>1,84</b>	<b>2,77</b>	<b>1,52</b>	<b>-</b>	<b>-</b>	<b>-</b>	<b>-</b>	<b>-</b>	<b>4</b>
<b>3.13.4. Consulta por Município</b>													
Alenquer	13	18	12	1	4	3	3	-	-	-	-	-	54
Almeirim	1	1	1	-	-	-	-	-	-	-	-	-	3
Aveiro	1	1	1	-	-	-	2	-	-	-	-	-	5
Belterra	6	4	4	1	1	6	2	-	-	-	-	-	24
Curuá	8	10	1	-	-	-	-	-	-	-	-	-	19
Faro	-	1	-	-	-	-	-	-	-	-	-	-	1
Itaituba	16	18	17	2	5	5	4	-	-	-	-	-	67
Jacareacanga	-	-	4	-	-	-	1	-	-	-	-	-	5
Juruti	7	8	3	1	-	1	1	-	-	-	-	-	21
Mojui dos Campos	3	4	4	2	3	4	-	-	-	-	-	-	20
Monte alegre	11	12	7	4	4	3	3	-	-	-	-	-	44
Novo progresso	3	3	-	1	-	-	3	-	-	-	-	-	10
Óbidos	5	7	8	-	-	2	-	-	-	-	-	-	22
Oriximiná	6	5	-	2	-	2	1	-	-	-	-	-	16
Placas	-	2	3	-	2	-	-	-	-	-	-	-	7
Praíha	5	5	4	-	1	1	-	-	-	-	-	-	16
Rurópolis	7	7	7	-	2	-	3	-	-	-	-	-	26
Santarém	78	57	72	117	80	161	136	-	-	-	-	-	701
Terra Santa	1	2	4	-	1	-	-	-	-	-	-	-	8
Trairão	3	2	5	1	-	-	-	-	-	-	-	-	11
Outros Municípios	13	9	6	29	22	37	17	-	-	-	-	-	133





Total	187	176	163	161	125	225	176	0	0	0	0	0	0	1,213
Transplante Renal	JAN	FEV	MAR	ABR	MAI	JUN	JUL	AGO	SET	OUT	NOV	DEZ	ACUMUL	
Total de Paciente Inscrito no Programa	43	41	41	47	44	49	50							315
Consultas e Retornos	73	68	70	66	64	38	77							456
Absenteísmo	9	12	6	1	2	5	13							48
<b>Total Transplante Renal (Realizadas + Absenteísmo)</b>	<b>82</b>	<b>80</b>	<b>76</b>	<b>67</b>	<b>66</b>	<b>43</b>	<b>90</b>							<b>504</b>
Consultas por Municípios														0
Alenquer	-	1	-	-	1	-	1							3
Almeirim	-	-	-	-	-	-	-							0
Aveiro	-	-	-	-	-	-	-							0
Belterra	1	-	-	-	-	-	-							1
Curuá	-	-	-	-	-	-	-							0
Faro	-	-	-	-	-	-	-							0
Itaituba	3	5	2	4	3	1	4							22
Jacareacanga	1	-	1	-	1	-	-							3
Juruti	1	-	1	2	-	1	2							7
Mojui dos Campos	1	5	1	2	1	1	15							26
Monte alegre	2	3	3	4	3	2	6							23
Novo progresso	-	-	-	-	-	-	-							0
Óbidos	2	1	3	1	-	1	1							9
Oriximiná	2	2	3	-	1	1	3							12
Placas	-	1	-	-	1	1	1							4
Praíha	-	-	-	-	-	-	-							0
Rurópolis	-	-	-	-	2	-	2							4
Santarém	66	61	57	51	51	33	48							367
Terra Santa	1	1	1	2	1	1	2							9
Trairão	-	-	-	-	1	-	-							1
Outros Municípios	2	-	4	1	-	1	5							13
<b>Total</b>	<b>82</b>	<b>80</b>	<b>76</b>	<b>67</b>	<b>66</b>	<b>43</b>	<b>90</b>	<b>0</b>	<b>0</b>	<b>0</b>	<b>0</b>	<b>0</b>	<b>0</b>	<b>504</b>
<b>Neurocirurgia</b>	<b>JAN</b>	<b>FEV</b>	<b>MAR</b>	<b>ABR</b>	<b>MAI</b>	<b>JUN</b>	<b>JUL</b>	<b>AGO</b>	<b>SET</b>	<b>OUT</b>	<b>NOV</b>	<b>DEZ</b>	<b>ACUMUL</b>	
Consultas e Retornos	148	142	137	35	41	68	103							674
Absenteísmo	20	26	10	23	34	17	13							143
<b>Total Neurocirurgia(Realizadas + Absenteísmo)</b>	<b>168</b>	<b>168</b>	<b>147</b>	<b>58</b>	<b>75</b>	<b>85</b>	<b>116</b>							<b>817</b>

Pro - Saúde / HRBA  
 Fls. 40  
 ASS.

*Adiléia Kroesin*  
 Gerente - ADM - SPP  
 Matr. 227



www.comunicacao.hospregpar.gov.br | 151 241 0274 | Avenida Federal, s/n, 1505, Itaipava, CEP 66064-404, Ananias - PA  
 Todos os serviços prestados com Inscrição Regional de Saúde - Associação dos Profissionais de Saúde do Baixo Amazonas (ASPSA)





Consultas por Municípios	JAN	FEV	MAR	ABR	MAI	JUN	JUL	AGO	SET	OUT	NOV	DEZ	ACUMULADO
Alenquer	9	7	6	3	1	-	4	-	-	-	-	-	30
Almeirim	-	2	3	-	-	1	-	-	-	-	-	-	6
Aveiro	1	2	2	1	-	1	2	-	-	-	-	-	9
Belterra	1	1	7	3	2	4	2	-	-	-	-	-	20
Curuá	1	-	2	-	-	-	3	-	-	-	-	-	6
Faro	-	-	-	-	-	-	-	-	-	-	-	-	0
Itaituba	7	9	10	3	1	3	5	-	-	-	-	-	38
Jacareacanga	2	1	2	1	2	-	-	-	-	-	-	-	8
Juruti	4	7	4	-	-	-	2	-	-	-	-	-	17
Mojui dos Campos	13	5	4	1	-	-	-	-	-	-	-	-	23
Monte alegre	11	15	11	3	1	3	2	-	-	-	-	-	46
Novo progresso	3	2	2	2	4	4	2	-	-	-	-	-	19
Óbidos	7	10	13	2	2	2	1	-	-	-	-	-	37
Oriximiná	6	4	7	1	1	1	1	-	-	-	-	-	21
Placas	4	3	2	-	-	1	1	-	-	-	-	-	11
Praíha	7	3	-	1	-	4	2	-	-	-	-	-	17
Rurópolis	5	5	5	2	1	1	4	-	-	-	-	-	23
Santarém	80	84	62	29	57	55	79	-	-	-	-	-	446
Terra Santa	1	-	-	-	-	-	-	-	-	-	-	-	1
Trairão	1	3	-	2	1	1	-	-	-	-	-	-	8
Outros Municípios	5	5	5	4	2	4	6	-	-	-	-	-	31
<b>Total</b>	<b>168</b>	<b>168</b>	<b>147</b>	<b>58</b>	<b>75</b>	<b>85</b>	<b>116</b>	<b>0</b>	<b>0</b>	<b>0</b>	<b>0</b>	<b>0</b>	<b>817</b>
<b>Cirurgia Geral</b>	<b>298</b>	<b>324</b>	<b>183</b>	<b>67</b>	<b>82</b>	<b>91</b>	<b>168</b>						<b>1.213</b>
Consultas e Retornos	51	60	38	79	21	33	34						316
Absenteísmo	349	384	221	146	103	124	202						1.529
<b>Total Cirurgia Geral (Realizadas + Absenteísmo)</b>													
<b>Consultas por Municípios</b>													
Alenquer	23	18	18	6	7	6	6	-	-	-	-	-	84
Almeirim	-	3	1	-	-	1	4	-	-	-	-	-	9
Aveiro	4	4	2	3	-	-	-	-	-	-	-	-	13
Belterra	8	23	7	12	3	2	-	-	-	-	-	-	55
Curuá	4	6	3	-	-	-	1	-	-	-	-	-	14
Faro	-	2	-	-	-	-	-	-	-	-	-	-	2

Adiléia Kroesin  
 Gerente - ADM - SPP  
 Matr. 227





	JAN	FEV	MAR	ABR	MAI	JUN	JUL	AGO	SET	OUT	NOV	DEZ	ACUMUL.
Itaituba	4	6	7	1	4	3	2	-	-	-	-	-	27
Jacareacanga	2	-	-	-	-	1	-	-	-	-	-	-	3
Juruti	4	1	-	2	-	-	-	-	-	-	-	-	7
Mojui dos Campos	6	22	9	2	3	-	-	-	-	-	-	-	42
Monte alegre	13	8	7	1	2	6	-	-	-	-	-	-	37
Novo progresso	1	0	1	1	1	-	1	-	-	-	-	-	5
Óbidos	12	16	12	6	1	6	10	-	-	-	-	-	63
Oriximiná	5	5	5	2	-	-	2	-	-	-	-	-	19
Placas	4	9	4	5	1	1	1	-	-	-	-	-	25
Praíha	6	5	3	-	1	2	1	-	-	-	-	-	18
Rurópolis	16	19	4	6	-	2	2	-	-	-	-	-	49
Santarém	224	217	125	80	67	84	156	-	-	-	-	-	953
Terra Santa	2	1	1	-	-	-	2	-	-	-	-	-	6
Trairão	0	1	2	3	1	-	2	-	-	-	-	-	9
Outros Municípios	11	18	10	16	12	10	12	-	-	-	-	-	89
<b>Total</b>	<b>349</b>	<b>384</b>	<b>221</b>	<b>146</b>	<b>103</b>	<b>124</b>	<b>202</b>	<b>0</b>	<b>0</b>	<b>0</b>	<b>0</b>	<b>0</b>	<b>1.529</b>
Psicologia													
Consultas e Retornos	17	29	24	1	4	7	48						130
Absenteísmo	3	6	7	4	-	-	7						27
<b>Total Psicologia (Realizadas + Absenteísmo)</b>	<b>20</b>	<b>35</b>	<b>31</b>	<b>5</b>	<b>4</b>	<b>7</b>	<b>55</b>						<b>157</b>
Consultas por Municípios													
Alenquer	-	1	-	-	-	-	-	-	-	-	-	-	1
Almeirim	-	-	-	-	-	-	-	-	-	-	-	-	0
Aveiro	-	-	-	-	-	-	-	-	-	-	-	-	0
Belterra	-	-	-	-	-	-	-	-	-	-	-	-	0
Curuá	-	-	-	-	-	-	-	-	-	-	-	-	0
Faro	-	-	-	-	-	-	-	-	-	-	-	-	0
Itaituba	-	-	2	-	-	-	3	-	-	-	-	-	5
Jacareacanga	-	-	-	-	-	-	-	-	-	-	-	-	0
Juruti	-	-	-	-	-	-	-	-	-	-	-	-	0
Mojui dos Campos	-	-	-	-	-	-	-	-	-	-	-	-	0
Monte alegre	-	2	3	-	-	-	5	-	-	-	-	-	10

*Adiléia Kröesin*  
Gerente - ADM - SPS  
Matr. 227





	JAN	FEV	MAR	ABR	MAI	JUN	JUL	AGO	SET	OUT	NOV	DEZ	ACUMUL
Novo progresso	-	-	-	-	-	-	-	-	-	-	-	-	0
Óbidos	-	-	-	-	-	-	-	-	-	-	-	-	0
Oriximiná	-	-	-	-	-	-	-	-	-	-	-	-	0
Placas	-	-	-	-	-	-	-	-	-	-	-	-	0
Praíha	-	-	-	-	1	-	-	3	-	-	-	-	4
Rurópolis	-	2	-	-	-	-	-	-	-	-	-	-	2
Santarém	20	29	25	5	2	7	40	-	-	-	-	-	128
Terra Santa	-	-	-	-	-	-	-	-	-	-	-	-	0
Trairão	-	-	-	-	-	-	-	-	-	-	-	-	0
Outros Municípios	-	1	1	-	1	-	4	-	-	-	-	-	7
<b>Total</b>	<b>20</b>	<b>35</b>	<b>31</b>	<b>5</b>	<b>4</b>	<b>7</b>	<b>55</b>	<b>-</b>	<b>-</b>	<b>-</b>	<b>-</b>	<b>-</b>	<b>157</b>
<b>Cardiologia</b>	<b>199</b>	<b>237</b>	<b>167</b>	<b>181</b>	<b>168</b>	<b>183</b>	<b>198</b>	<b>-</b>	<b>-</b>	<b>-</b>	<b>-</b>	<b>-</b>	<b>1.333</b>
Consultas e Retornos	31	25	28	59	57	34	40	-	-	-	-	-	274
Absenteísmo	230	262	195	240	225	217	238	-	-	-	-	-	1.607
<b>Total Cardiologia (Realizadas + Absenteísmo)</b>													
<b>Consultas por Municípios</b>													
Alenquer	13	20	7	6	14	8	9	-	-	-	-	-	77
Almeirim	4	6	-	1	-	1	3	-	-	-	-	-	15
Aveiro	5	2	3	-	1	1	1	-	-	-	-	-	13
Belterra	3	11	2	7	5	5	8	-	-	-	-	-	41
Curuá	4	2	1	1	1	1	1	-	-	-	-	-	11
Faro	1	1	1	-	-	-	-	-	-	-	-	-	3
Iaituba	15	16	8	9	6	9	10	-	-	-	-	-	73
Jacareacanga	2	4	1	4	2	-	1	-	-	-	-	-	14
Juruti	3	4	4	5	1	2	5	-	-	-	-	-	24
Mojui dos Campos	10	7	5	12	4	4	6	-	-	-	-	-	48
Monte alegre	13	15	14	14	6	9	4	-	-	-	-	-	75
Novo progresso	1	5	1	-	5	3	5	-	-	-	-	-	20
Óbidos	5	5	14	6	3	2	6	-	-	-	-	-	41
Oriximiná	9	5	5	1	1	2	4	-	-	-	-	-	27
Placas	4	9	1	4	1	3	2	-	-	-	-	-	24

*Adiléia*  
Adiléia Kröesin  
Gerente - ADM - SPP  
Matr. 227



www.pror-saude.pa.gov.br  
Rua: 1000, S/N, Vila do Sol, Belém - PA, CEP: 66015-000  
Fone: (0xx91) 3222-1111  
E-mail: pr-saude@pa.gov.br



Secretaria de Saúde Pública



	JAN	FEV	MAR	ABR	MAI	JUN	JUL	AGO	SET	OUT	NOV	DEZ	ACUMUL
Praíha	5	6	5	1	4	2	4	-	-	-	-	-	27
Rurópolis	9	13	2	6	3	4	1	-	-	-	-	-	38
Santarém	118	113	114	154	159	156	159	-	-	-	-	-	973
Terra Santa	-	3	1	-	1	-	2	-	-	-	-	-	7
Trairão	2	5	1	1	-	-	1	-	-	-	-	-	10
Outros Municípios	4	10	5	8	8	5	6	-	-	-	-	-	46
<b>Total</b>	<b>230</b>	<b>262</b>	<b>195</b>	<b>240</b>	<b>225</b>	<b>217</b>	<b>238</b>	<b>0</b>	<b>0</b>	<b>0</b>	<b>0</b>	<b>0</b>	<b>1.607</b>
<b>Infectologista</b>													
Consultas e Retornos	51	53	48	44	175	374	311						1.056
Absenteísmo	4	6	10	9	36	95	49						209
<b>Total Infectologia (Realizadas + Absenteísmo)</b>	<b>55</b>	<b>59</b>	<b>58</b>	<b>53</b>	<b>211</b>	<b>469</b>	<b>360</b>	<b>-</b>	<b>-</b>	<b>-</b>	<b>-</b>	<b>-</b>	<b>1.265</b>
<b>Consultas por Municípios</b>													
Alenquer	1	2	2	1	-	2	3	-	-	-	-	-	11
Almeirim	1	-	-	-	1	-	3	-	-	-	-	-	5
Aveiro	1	-	-	-	1	-	1	-	-	-	-	-	3
Belterra	1	1	-	-	-	2	1	-	-	-	-	-	5
Curuá	2	-	-	-	-	2	1	-	-	-	-	-	5
Faro	-	-	-	-	-	-	-	-	-	-	-	-	0
Itaituba	4	4	5	2	2	1	11	-	-	-	-	-	29
Jacareacanga	-	-	1	-	1	-	1	-	-	-	-	-	3
Juruti	1	-	1	-	1	-	4	-	-	-	-	-	7
Mojui dos Campos	3	5	5	3	3	4	3	-	-	-	-	-	26
Monte alegre	4	4	2	1	-	3	1	-	-	-	-	-	15
Novo progresso	-	-	-	-	-	1	1	-	-	-	-	-	2
Óbidos	2	2	4	1	1	-	-	-	-	-	-	-	10
Oriximiná	3	2	1	-	-	-	3	-	-	-	-	-	9
Placas	2	2	-	-	1	2	1	-	-	-	-	-	8
Praíha	-	1	-	-	1	1	1	-	-	-	-	-	4
Rurópolis	1	1	2	-	-	-	2	-	-	-	-	-	6
Santarém	28	30	32	44	197	451	319	-	-	-	-	-	1.101
Terra Santa	-	-	-	-	-	-	-	-	-	-	-	-	0



Adiléia Kroesin  
 Gerente - ADM - SPR  
 Matr. 227

*Adiléia*



Secretaria de Saúde Pública



	JAN	FEV	MAR	ABR	MAI	JUN	JUL	AGO	SET	OUT	NOV	DEZ	ACUMUL.
Trairão	-	3	-	-	-	-	-	-	-	-	-	-	3
Outros Municípios	1	2	3	1	2	-	4	-	-	-	-	-	13
<b>Total</b>	<b>55</b>	<b>59</b>	<b>58</b>	<b>53</b>	<b>211</b>	<b>469</b>	<b>360</b>	-	-	-	-	-	<b>1.265</b>
<b>Buco-maxilo</b>	<b>JAN</b>	<b>FEV</b>	<b>MAR</b>	<b>ABR</b>	<b>MAI</b>	<b>JUN</b>	<b>JUL</b>	<b>AGO</b>	<b>SET</b>	<b>OUT</b>	<b>NOV</b>	<b>DEZ</b>	<b>ACUMUL.</b>
Consultas e Retornos	43	40	29	25	19	19	33	-	-	-	-	-	208
Absenteísmo	5	7	6	20	9	3	7	-	-	-	-	-	57
<b>Total Buco-maxilo (Realizadas + Absenteísmo)</b>	<b>48</b>	<b>47</b>	<b>35</b>	<b>45</b>	<b>28</b>	<b>22</b>	<b>40</b>	-	-	-	-	-	<b>265</b>
<b>Consultas por Municípios</b>													
Alenquer	1	2	1	3	1	-	1	-	-	-	-	-	9
Almeirim	-	1	-	-	-	-	1	-	-	-	-	-	2
Aveiro	-	-	-	-	-	-	-	-	-	-	-	-	0
Belterra	1	-	2	3	4	-	1	-	-	-	-	-	11
Curuá	1	1	-	-	-	-	-	-	-	-	-	-	2
Faro	-	-	-	-	-	-	-	-	-	-	-	-	0
Itaituba	7	4	3	5	1	1	2	-	-	-	-	-	23
Jacareacanga	-	2	1	-	-	1	-	-	-	-	-	-	4
Juruti	1	-	1	1	-	-	1	-	-	-	-	-	4
Mojui dos Campos	-	-	2	1	1	2	-	-	-	-	-	-	6
Monte alegre	2	-	2	-	-	-	4	-	-	-	-	-	8
Novo progresso	1	-	-	1	-	-	3	-	-	-	-	-	5
Óbidos	2	-	-	2	2	1	3	-	-	-	-	-	10
Oriximiná	-	-	-	-	-	-	-	-	-	-	-	-	0
Placas	-	-	1	-	-	-	-	-	-	-	-	-	1
Praíha	-	1	1	-	-	-	-	-	-	-	-	-	2
Rurópolis	2	1	1	-	-	-	1	-	-	-	-	-	5
Santarém	30	32	15	24	15	16	22	-	-	-	-	-	154
Terra Santa	-	-	-	-	1	-	-	-	-	-	-	-	1
Trairão	-	-	2	-	-	-	-	-	-	-	-	-	2
Outros Municípios	-	3	3	5	3	1	1	-	-	-	-	-	16
<b>Total</b>	<b>48</b>	<b>47</b>	<b>35</b>	<b>45</b>	<b>28</b>	<b>22</b>	<b>40</b>	-	-	-	-	-	<b>265</b>
<b>Fisioterapia</b>	<b>JAN</b>	<b>FEV</b>	<b>MAR</b>	<b>ABR</b>	<b>MAI</b>	<b>JUN</b>	<b>JUL</b>	<b>AGO</b>	<b>SET</b>	<b>OUT</b>	<b>NOV</b>	<b>DEZ</b>	<b>ACUMUL.</b>



Adiléia Kroeslin  
Garante - ADM - SP  
Matr. 227





Secretaria de Saúde Pública



	JAN	FEV	MAR	ABR	MAI	JUN	JUL	AGO	SET	OUT	NOV	DEZ	ACUMUL.
Trairão	-	-	-	-	-	-	-	-	-	-	-	-	0
Outros Municípios	-	2	-	-	-	-	-	-	-	-	-	-	2
<b>Total</b>	<b>43</b>	<b>48</b>	<b>38</b>	<b>15</b>	<b>11</b>	<b>13</b>	<b>21</b>						<b>189</b>
<b>Endocrinologia</b>													
Consultas e Retornos	329	350	247	115	193	322	321						1.877
Absenteísmo	28	30	28	79	83	68	47						363
<b>Total Endocrinologia (Realizadas + Absenteísmo)</b>	<b>357</b>	<b>380</b>	<b>275</b>	<b>194</b>	<b>276</b>	<b>390</b>	<b>368</b>						<b>2.240</b>
<b>Consultas por Municípios</b>													
Alenquer	23	21	14	2	19	8	16						103
Almeirim	2	-	3	1	-	3	2						11
Aveiro	3	5	3	3	-	-	-						14
Belterra	1	7	5	1	1	2	3						20
Curuá	4	4	2	2	3	5	3						23
Faro	-	1	-	-	-	-	-						1
Itaituba	34	38	29	5	7	16	27						156
Jacareacanga	-	1	1	2	1	1	1						7
Juruti	10	8	4	2	1	2	7						34
Mojui dos Campos	14	15	8	2	14	3	4						60
Monte alegre	23	28	18	8	1	2	4						84
Novo progresso	3	2	1	2	1	-	-						9
Óbidos	17	22	16	6	4	4	3						72
Oriximiná	12	11	5	2	1	-	2						33
Placas	3	6	2	7	-	1	2						21
Praíha	5	3	4	1	2	1	4						20
Rurópolis	25	14	7	7	3	3	6						65
Santarém	168	178	142	128	206	325	270						1.417
Terra Santa	2	4	1	-	-	1	-						8
Trairão	5	6	4	3	-	-	3						21
Outros Municípios	3	6	6	10	12	13	11						61

*Adiléia Kroesin*  
Gerente - ADM - SPP  
Matr. 227





Total	357	380	275	194	276	390	368	-	-	-	-	-	-	-	-	2.240
ONCO/CLINICA	JAN	FEV	MAR	ABR	MAI	JUN	JUL	AGO	SET	OUT	NOV	DEZ	ACUMUL			
Consultas e Retornos	501	517	500	475	437	388	552						3.370			
Absenteísmo	47	32	51	88	98	69	85						470			
<b>Total</b>	<b>548</b>	<b>549</b>	<b>551</b>	<b>563</b>	<b>535</b>	<b>457</b>	<b>637</b>						<b>3.840</b>			
ONCO/CLINICA(Realizadas + Absenteísmo)																
Consultas por Municípios																
Alenquer	16	11	12	7	8	10	10						74			
Almeirim	5	6	3	5	6	3	10						38			
Aveiro	6	2	-	2	1	3	1						15			
Belterra	9	7	6	5	6	9	11						53			
Curuá	1	4	3	3	6	2	5						24			
Faro	1	1	1	-	-	-	-						3			
Itaituba	38	44	43	47	43	30	71						316			
Jacareacanga	1	2	1	3	4	4	3						18			
Juruti	4	8	10	6	10	5	10						53			
Mojui dos Campos	15	14	15	11	16	6	21						98			
Monte alegre	27	27	22	21	23	24	26						170			
Novo progresso	4	2	1	4	3	1	5						20			
Óbidos	14	10	21	10	11	11	12						89			
Oriximiná	27	29	27	27	26	22	32						190			
Placas	9	13	9	9	14	6	14						74			
Praíha	18	10	10	11	9	11	15						84			
Rurópolis	8	11	9	7	4	7	9						55			
Santarém	318	321	334	344	327	280	346						2.270			
Terra Santa	2	1	3	5	2	-	4						17			
Trairão	3	2	1	3	1	3	2						15			
Outros Municípios	22	24	20	33	15	20	30						164			
<b>Total</b>	<b>548</b>	<b>549</b>	<b>551</b>	<b>563</b>	<b>535</b>	<b>457</b>	<b>637</b>						<b>3.840</b>			

TO - Saúde / HRBA  
 Tls. 48  
 ASS. \_\_\_\_\_

*Adiléia*  
**Adiléia Kroesin**  
 Gerente - ADM - SP  
 Matr. 227



www.hospitalregionaldoamazonaspa.com.br (011) 3129-1279. Avenida Castelo Branco, 1100, Belém, PA. CEP: 66054-000, Belém, PA.  
 Instituto Brasileiro de Planejamento em Saúde Regional & Gestão Avançada em Saúde e Hospitalidade (IBRPS) - Hospital Regional do Baixo Amazonas (HRBA)









Secretaria de Saúde Pública



Total ONCO-PEDIATRIA (Realizadas + Absenteísmo)	71	85	96	27	-	58	59	-	-	-	-	-	-	396
Consultas por Municípios														
Alenquer	1	2	2	-	-	-	-	-	-	-	-	-	-	5
Almeirim	-	-	-	-	-	-	-	-	-	-	-	-	-	0
Aveiro	1	1	1	-	-	1	1	-	-	-	-	-	-	5
Belterra	-	1	1	1	-	2	1	-	-	-	-	-	-	6
Curuá	-	-	1	1	-	1	1	-	-	-	-	-	-	4
Faro	-	-	-	-	-	-	-	-	-	-	-	-	-	0
Itaituba	2	3	4	1	-	3	2	-	-	-	-	-	-	15
Jacareacanga	-	-	-	-	-	-	-	-	-	-	-	-	-	0
Juruti	1	1	3	-	-	-	-	-	-	-	-	-	-	5
Mojui dos Campos	1	1	-	-	-	-	1	-	-	-	-	-	-	3
Monte alegre	10	11	10	3	-	2	3	-	-	-	-	-	-	39
Novo progresso	1	2	2	-	-	2	1	-	-	-	-	-	-	8
Óbidos	3	3	4	2	-	1	1	-	-	-	-	-	-	14
Oriximiná	1	1	2	1	-	-	1	-	-	-	-	-	-	6
Placas	0	-	1	-	-	-	-	-	-	-	-	-	-	1
Praíha	2	3	2	1	-	3	3	-	-	-	-	-	-	14
Rurópolis	1	1	2	1	-	2	3	-	-	-	-	-	-	10
Santarém	44	55	59	16	-	41	40	-	-	-	-	-	-	255
Terra Santa	-	-	-	-	-	-	-	-	-	-	-	-	-	0
Trairão	1	-	-	-	-	-	-	-	-	-	-	-	-	1
Outros Municípios	2	-	2	-	-	-	1	-	-	-	-	-	-	5
<b>Total</b>	<b>71</b>	<b>85</b>	<b>96</b>	<b>27</b>	<b>-</b>	<b>58</b>	<b>59</b>	<b>-</b>	<b>-</b>	<b>-</b>	<b>-</b>	<b>-</b>	<b>-</b>	<b>396</b>
<b>ONCO/HEMATOLOGIA</b>	<b>JAN</b>	<b>FEV</b>	<b>MAR</b>	<b>ABR</b>	<b>MAI</b>	<b>JUN</b>	<b>JUL</b>	<b>AGO</b>	<b>SET</b>	<b>OUT</b>	<b>NOV</b>	<b>DEZ</b>	<b>ACUMUL.</b>	
Consultas e Retornos	205	211	209	159	115	163	193						1.255	
Absenteísmo	31	28	44	31	25	27	25						211	
<b>Total ONC/HEMATOLOGICA (Realizadas + Absenteísmo)</b>	<b>236</b>	<b>239</b>	<b>253</b>	<b>190</b>	<b>140</b>	<b>190</b>	<b>218</b>	<b>-</b>	<b>-</b>	<b>-</b>	<b>-</b>	<b>-</b>	<b>1.466</b>	



*Adilécia Kroesin*  
Gerente - ADM - SPP  
Matr. 227





Secretaria de Saúde Pública



	JAN	FEV	MAR	ABR	MAI	JUN	JUL	AGO	SET	OUT	NOV	DEZ	ACUMUL.
Almeirim	3	1	1	-	-	1	4	-	-	-	-	-	10
Aveiro	3	3	-	-	-	1	1	-	-	-	-	-	8
Beirerra	2	6	4	8	1	2	1	-	-	-	-	-	24
Curuá	3	7	5	3	1	-	3	-	-	-	-	-	22
Faro	-	-	-	-	-	-	-	-	-	-	-	-	0
Itaituba	20	28	30	15	5	20	17	-	-	-	-	-	135
Jacareacanga	-	1	-	2	-	-	1	-	-	-	-	-	4
Jurutí	6	8	3	-	1	1	5	-	-	-	-	-	24
Mojui dos Campos	6	8	5	5	5	3	3	-	-	-	-	-	35
Monte alegre	11	7	11	10	2	4	5	-	-	-	-	-	50
Novo progresso	1	-	2	-	-	-	-	-	-	-	-	-	3
Óbidos	15	19	8	8	3	6	3	-	-	-	-	-	62
Oriximiná	5	6	9	3	5	4	8	-	-	-	-	-	40
Placas	6	4	1	2	-	-	-	-	-	-	-	-	13
Prairinha	6	2	4	6	2	8	9	-	-	-	-	-	37
Rurópolis	1	4	6	3	2	4	5	-	-	-	-	-	25
Santarém	115	145	152	153	62	101	123	-	-	-	-	-	851
Terra Santa	-	-	-	1	-	1	1	-	-	-	-	-	3
Trairão	1	-	-	-	-	-	2	-	-	-	-	-	3
Outros Municípios	4	3	6	9	9	12	11	-	-	-	-	-	54
<b>Total</b>	<b>228</b>	<b>265</b>	<b>254</b>	<b>238</b>	<b>100</b>	<b>178</b>	<b>214</b>	<b>214</b>	<b>214</b>	<b>214</b>	<b>214</b>	<b>214</b>	<b>1.477</b>
<b>ONCOLOGIA/ Radioterapia</b>	<b>212</b>	<b>244</b>	<b>226</b>	<b>148</b>	<b>120</b>	<b>128</b>	<b>147</b>	<b>147</b>	<b>147</b>	<b>147</b>	<b>147</b>	<b>147</b>	<b>1.225</b>
Consultas e Retornos	16	6	11	4	5	6	2	-	-	-	-	-	50
Absenteísmo	228	250	237	152	125	134	149	-	-	-	-	-	1.275
<b>Total Onc/Radioterapia (Realizadas+Absentismo)</b>	<b>228</b>	<b>250</b>	<b>237</b>	<b>152</b>	<b>125</b>	<b>134</b>	<b>149</b>	<b>149</b>	<b>149</b>	<b>149</b>	<b>149</b>	<b>149</b>	<b>1.275</b>
Consultas por Municípios	6	8	7	3	1	5	5	-	-	-	-	-	35
Alenquer	6	8	7	3	1	5	5	-	-	-	-	-	35





Hospital Regional do Baixo Amazonas do Para  
Dr. Waldemar Ferreira



Secretaria de Saúde Pública



GOVERNO DO PARA  
FORÇA DO BEM

	JAN	FEV	MAR	ABR	MAI	JUN	JUL	AGO	SET	OUT	NOV	DEZ	ACUMUL.
Almeirim	1	3	5	-	2	1	1	-	-	-	-	-	13
Aveiro	-	-	-	-	-	-	-	-	-	-	-	-	0
Belterra	6	1	1	3	4	3	2	-	-	-	-	-	20
Curuá	-	-	1	1	1	1	1	-	-	-	-	-	5
Faro	-	-	-	-	-	-	-	-	-	-	-	-	0
Itaituba	14	8	21	20	10	8	11	-	-	-	-	-	92
Jacareacanga	-	-	-	-	2	2	-	-	-	-	-	-	4
Juruti	5	1	-	2	-	-	2	-	-	-	-	-	10
Mojui dos Campos	7	7	4	1	1	1	1	-	-	-	-	-	22
Monte alegre	14	25	7	5	3	5	7	-	-	-	-	-	66
Novo progresso	4	3	2	4	1	1	-	-	-	-	-	-	15
Óbidos	4	1	1	1	1	3	-	-	-	-	-	-	11
Oriximiná	6	9	8	7	8	10	6	-	-	-	-	-	54
Placas	3	6	6	5	4	-	1	-	-	-	-	-	25
Praíha	3	2	4	9	5	5	5	-	-	-	-	-	33
Rurópolis	5	4	1	2	1	-	3	-	-	-	-	-	16
Santarém	133	158	157	86	75	84	91	-	-	-	-	-	784
Terra Santa	-	-	1	-	-	-	-	-	-	-	-	-	1
Trairão	4	-	-	-	-	-	-	-	-	-	-	-	4
Outros Municípios	13	14	11	3	6	5	13	-	-	-	-	-	65
<b>Total</b>	<b>228</b>	<b>250</b>	<b>237</b>	<b>152</b>	<b>125</b>	<b>134</b>	<b>149</b>	<b>0</b>	<b>0</b>	<b>0</b>	<b>0</b>	<b>0</b>	<b>1.275</b>
<b>CIR. DE CABEÇA E PESCOÇO</b>	<b>JAN</b>	<b>FEV</b>	<b>MAR</b>	<b>ABR</b>	<b>MAI</b>	<b>JUN</b>	<b>JUL</b>	<b>AGO</b>	<b>SET</b>	<b>OUT</b>	<b>NOV</b>	<b>DEZ</b>	<b>ACUMUL.</b>
Consultas e Retornos	69	79	122	59	68	84	123	-	-	-	-	-	604
Absenteísmo	6	11	14	16	25	17	25	-	-	-	-	-	114
<b>Total Cir. Cabeça e Pescoço (Realizadas+Absentismo)</b>	<b>75</b>	<b>90</b>	<b>136</b>	<b>75</b>	<b>93</b>	<b>101</b>	<b>148</b>	<b>-</b>	<b>-</b>	<b>-</b>	<b>-</b>	<b>-</b>	<b>718</b>
<b>Consultas por Municípios</b>													
Alenquer	4	4	7	3	5	2	3	-	-	-	-	-	28
Almeirim	-	1	-	-	-	2	2	-	-	-	-	-	5
Aveiro	1	1	1	2	1	-	-	-	-	-	-	-	6

Pró - Saúde / HRBA  
Fls. 04  
Ass. \_\_\_\_\_



Este documento é de propriedade do Hospital Regional do Baixo Amazonas do Para. É proibida a reprodução, a distribuição, a divulgação ou a utilização em qualquer forma ou por qualquer meio sem a autorização expressa da Secretaria de Saúde Pública do Estado do Para.

*Adiléia Kroësin*  
Gerente - ADM - SPP  
Matr. 227



Secretaria de Saúde Pública



	JAN	FEV	MAR	ABR	MAI	JUN	JUL	AGO	SET	OUT	NOV	DEZ	ACUMUL.
Belterra	1	4	4	4	2	2	4	3	-	-	-	-	20
Curuá	-	-	3	-	-	-	-	-	-	-	-	-	3
Faro	-	-	-	-	-	-	-	-	-	-	-	-	0
Itaituba	3	4	8	6	2	7	20	-	-	-	-	-	50
Jacareacanga	-	-	2	-	-	1	1	-	-	-	-	-	4
Juruti	-	4	1	-	3	2	5	-	-	-	-	-	15
Mojui dos Campos	2	1	2	2	2	2	8	-	-	-	-	-	19
Monte alegre	3	5	7	4	8	2	2	-	-	-	-	-	31
Novo progresso	-	-	-	-	1	1	1	-	-	-	-	-	3
Óbidos	3	3	5	3	2	3	2	-	-	-	-	-	21
Oriximiná	4	5	4	1	4	3	6	-	-	-	-	-	27
Placas	2	2	5	2	-	2	1	-	-	-	-	-	14
Praíha	3	8	3	3	4	3	-	-	-	-	-	-	24
Rurópolis	1	2	3	1	2	-	1	-	-	-	-	-	10
Santarém	43	41	76	43	52	63	85	-	-	-	-	-	403
Terra Santa	-	-	-	-	-	1	-	-	-	-	-	-	1
Trairão	1	-	-	-	-	-	-	-	-	-	-	-	1
Outros Municípios	4	5	5	3	5	3	8	-	-	-	-	-	33
<b>Total</b>	<b>75</b>	<b>90</b>	<b>136</b>	<b>75</b>	<b>93</b>	<b>101</b>	<b>148</b>	<b>0</b>	<b>0</b>	<b>0</b>	<b>0</b>	<b>0</b>	<b>718</b>
<b>Urologia</b>	<b>156</b>	<b>116</b>	<b>119</b>	<b>94</b>	<b>97</b>	<b>106</b>	<b>106</b>						<b>794</b>
Consultas e Retornos	20	22	10	28	31	15	20						146
Absenteísmo													
<b>Total Urologia (Realizadas + Absenteísmo)</b>	<b>176</b>	<b>138</b>	<b>129</b>	<b>122</b>	<b>128</b>	<b>121</b>	<b>126</b>						<b>940</b>
<b>Consultas por Municípios</b>													
Alenquer	11	6	3	3	7	3	3	-	-	-	-	-	36
Almeirim	2	3	-	-	-	-	2	-	-	-	-	-	7
Aveiro	1	2	-	-	-	1	1	-	-	-	-	-	5
Belterra	3	4	2	7	5	6	3	-	-	-	-	-	30
Curuá	3	1	-	1	-	1	3	-	-	-	-	-	9



*Adiléia Kroesin*  
 Adiléia Kroesin  
 Gerente - ADM - SPP  
 Matr. 227



Hospital Regional do Baixo Amazonas do Para  
Dr. Waldemar Pereira



Secretaria de Saúde Pública



	JAN	FEV	MAR	ABR	MAI	JUN	JUL	AGO	SET	OUT	NOV	DEZ	ACUMUL
Faro	-	-	1	-	-	-	-	-	-	-	-	-	1
Itaituba	10	5	11	7	3	8	4	-	-	-	-	-	48
Jacareacanga	3	2	-	2	-	1	-	-	-	-	-	-	8
Juruti	5	3	2	-	1	-	-	-	-	-	-	-	11
Mojui dos Campos	7	2	2	4	1	6	5	-	-	-	-	-	27
Monte alegre	9	8	10	4	7	2	5	-	-	-	-	-	45
Novo progresso	1	1	1	3	-	2	2	-	-	-	-	-	10
Óbidos	11	6	2	4	7	4	1	-	-	-	-	-	35
Oriximiná	7	7	4	1	2	2	3	-	-	-	-	-	26
Placas	1	3	8	4	-	-	-	-	-	-	-	-	16
Prairha	4	1	1	-	2	1	4	-	-	-	-	-	13
Rurópolis	2	3	3	3	-	1	2	-	-	-	-	-	14
Santarém	88	74	74	75	86	73	84	-	-	-	-	-	554
Terra Santa	1	-	-	-	-	-	-	-	-	-	-	-	1
Trairão	1	1	1	1	-	-	-	-	-	-	-	-	4
Outros Municípios	6	6	4	3	7	10	4	-	-	-	-	-	40
<b>Total</b>	<b>176</b>	<b>138</b>	<b>129</b>	<b>122</b>	<b>128</b>	<b>121</b>	<b>126</b>	-	-	-	-	-	<b>940</b>
<b>3.13. Total do Serviço de Oncologia</b>	<b>1.655</b>	<b>1.740</b>	<b>1.730</b>	<b>1.368</b>	<b>1.116</b>	<b>1.246</b>	<b>1.575</b>	-	-	-	-	-	<b>10.430</b>
Consultas e Retornos	170	137	200	272	212	208	218	-	-	-	-	-	1.417
Absenteísmo	1.825	1.877	1.930	1.640	1.328	1.454	1.793	-	-	-	-	-	11.847
<b>Total</b>	<b>58,87</b>	<b>64,72</b>	<b>62,26</b>	<b>54,67</b>	<b>42,84</b>	<b>48,47</b>	<b>57,84</b>	-	-	-	-	-	<b>130</b>
<b>Média Diária (com absenteísmo)</b>	<b>5,48</b>	<b>4,72</b>	<b>6,45</b>	<b>9,07</b>	<b>6,84</b>	<b>6,93</b>	<b>7,03</b>	-	-	-	-	-	<b>16</b>
<b>3.13.4. Consulta por Município</b>													
Alenquer	81	60	52	36	26	35	45	-	-	-	-	-	335
Almeirim	17	26	15	7	9	8	25	-	-	-	-	-	107
Aveiro	12	11	5	4	4	6	6	-	-	-	-	-	48
Belterra	34	33	26	38	27	32	37	-	-	-	-	-	227
Curuá	10	12	20	14	9	10	16	-	-	-	-	-	91







	JAN	FEV	MAR	ABR	MAI	JUN	JUL	AGO	SET	OUT	NOV	DEZ	ACUMUL.
Faro	2	2	2	-	-	-	-	-	-	-	-	-	6
Itaituba	117	115	140	121	83	97	159	-	-	-	-	-	832
Jacareacanga	4	5	7	9	7	11	7	-	-	-	-	-	50
Juruti	27	35	31	13	20	17	37	-	-	-	-	-	180
Mojui dos Campos	46	45	33	33	30	33	52	-	-	-	-	-	272
Monte alegre	102	118	104	75	63	58	70	-	-	-	-	-	590
Novo progresso	13	11	14	15	8	10	13	-	-	-	-	-	84
Óbidos	67	60	71	40	27	36	28	-	-	-	-	-	329
Oriximiná	73	89	87	65	55	62	75	-	-	-	-	-	506
Placas	28	40	34	28	19	12	22	-	-	-	-	-	183
Praíha	50	38	42	38	28	35	41	-	-	-	-	-	272
Rurópolis	31	41	43	29	15	22	34	-	-	-	-	-	215
Santarém	1.021	1.057	1.110	986	826	887	1.031	-	-	-	-	-	6.918
Terra Santa	4	3	6	7	4	4	7	-	-	-	-	-	35
Trairão	14	6	10	5	2	3	4	-	-	-	-	-	44
Outros Municípios	72	70	78	77	66	76	84	-	-	-	-	-	523
<b>Total</b>	<b>1825</b>	<b>1877</b>	<b>1930</b>	<b>1640</b>	<b>1328</b>	<b>1454</b>	<b>1793</b>	<b>0</b>	<b>0</b>	<b>0</b>	<b>0</b>	<b>0</b>	<b>11.847</b>
<b>Nefrologia</b>													
Consultas e Retornos	135	146	90	42	104	118	123						758
Absenteísmo	14	12	19	33	44	34	27						183
<b>Total Nefrologia (Realizadas + Absenteísmo)</b>	<b>149</b>	<b>158</b>	<b>109</b>	<b>75</b>	<b>148</b>	<b>152</b>	<b>150</b>						<b>941</b>
<b>Consultas por Municípios</b>													
Alenquer	7	4	4	5	2	1	4						27
Almeirim	1	-	-	2	-	-	-						3
Aveiro	-	3	1	1	1	-	-						6
Belterra	3	5	2	3	2	1	5						21
Curuá	3	-	2	-	1	-	1						7
Faro	-	-	-	-	-	-	-						0
Itaituba	13	13	6	8	2	7	6						55
Jacareacanga	1	4	-	1	1	1	-						8

*Adiléia*  
 Adiléia Kröesin  
 Gerente - ADM - SPP  
 Matr. 227



www.par.gov.br - Hospital Regional do Baixo Amazonas do Pará (RHBAB) - Rua Manoel de Medeiros, 1100 - Belterra, PA - CEP 66060-000 - Belterra (PA)  
 Todos os serviços prestados pelo Hospital Regional do Baixo Amazonas do Pará são gratuitos e obrigatórios (Lei nº 3.045 de 2000)



Secretaria de Saúde Pública



	JAN	FEV	MAR	ABR	MAI	JUN	JUL	AGO	SET	OUT	NOV	DEZ	ACUMUL.
Juruti	2	5	4	1	-	-	2	-	-	-	-	-	14
Mojui dos Campos	1	7	2	-	2	-	2	-	-	-	-	-	14
Monte alegre	9	5	13	4	2	8	6	-	-	-	-	-	47
Novo progresso	2	1	1	-	2	-	1	-	-	-	-	-	7
Óbidos	5	7	5	1	2	4	3	-	-	-	-	-	27
Oriximiná	5	4	2	3	2	-	1	-	-	-	-	-	17
Placas	2	-	-	-	-	-	-	-	-	-	-	-	2
Praíha	3	-	-	-	1	2	-	-	-	-	-	-	6
Rurópolis	7	5	3	1	-	1	1	-	-	-	-	-	18
Santarém	83	92	59	38	119	122	111	-	-	-	-	-	624
Terra Santa	1	-	-	-	-	-	-	-	-	-	-	-	1
Trairão	-	1	-	-	-	-	-	-	-	-	-	-	1
Outros Municípios	1	2	5	7	9	5	7	-	-	-	-	-	36
<b>Total</b>	<b>149</b>	<b>158</b>	<b>109</b>	<b>75</b>	<b>148</b>	<b>152</b>	<b>150</b>	-	-	-	-	-	<b>941</b>
<b>Pediatria</b>	<b>28</b>	<b>22</b>	<b>21</b>	<b>11</b>	<b>10</b>	<b>13</b>	<b>18</b>	-	-	-	-	-	<b>123</b>
Consultas e Retornos	2	4	4	8	5	5	3	-	-	-	-	-	31
Absenteísmo	30	26	25	19	15	18	21	-	-	-	-	-	154
<b>Total Pediatria (Realizadas + Absenteísmo)</b>													
<b>Consultas por Municípios</b>													
Alenquer	1	1	1	-	-	-	1	-	-	-	-	-	4
Almeirim	-	-	-	-	-	-	-	-	-	-	-	-	0
Aveiro	-	-	-	-	-	-	1	-	-	-	-	-	1
Belterra	-	1	1	-	-	-	-	-	-	-	-	-	2
Curuá	-	-	-	-	-	-	-	-	-	-	-	-	0
Faro	-	-	-	-	-	-	-	-	-	-	-	-	0
Itaituba	1	1	2	2	1	1	-	-	-	-	-	-	8
Jacareacanga	5	4	4	-	1	-	-	-	-	-	-	-	14
Juruti	1	2	-	-	-	1	1	-	-	-	-	-	5
Mojui dos Campos	-	-	-	-	-	-	1	-	-	-	-	-	1
Monte alegre	1	1	3	-	-	2	1	-	-	-	-	-	8



Adiléia Kroeslin  
Gerente - ADM - SPP  
Matr. 227



Hospital Regional do  
Baixo Amazonas do Pará  
Dr. Waldemar Pinheiro



Secretaria de  
Saúde Pública



GOVERNO DO  
PARÁ

	JAN	FEV	MAR	ABR	MAI	JUN	JUL	AGO	SET	OUT	NOV	DEZ	ACUMUL
Novo progresso	1	-	-	-	-	-	-	-	-	-	-	-	1
Óbidos	1	1	1	-	1	-	-	-	-	-	-	-	4
Oriximiná	-	-	-	1	1	2	1	-	-	-	-	-	5
Placas	-	-	-	-	-	-	-	-	-	-	-	-	0
Praíha	1	-	1	1	-	-	-	-	-	-	-	-	3
Rurópolis	-	-	-	-	1	2	1	-	-	-	-	-	4
Santarém	17	14	12	15	9	10	13	-	-	-	-	-	90
Terra Santa	-	-	-	-	-	-	-	-	-	-	-	-	0
Trairão	-	-	-	-	-	-	-	-	-	-	-	-	0
Outros Municípios	1	1	-	-	1	-	1	-	-	-	-	-	4
<b>Total</b>	<b>30</b>	<b>26</b>	<b>25</b>	<b>19</b>	<b>15</b>	<b>18</b>	<b>21</b>	<b>-</b>	<b>-</b>	<b>-</b>	<b>-</b>	<b>-</b>	<b>154</b>
<b>Medicina do Trabalho</b>													
Consultas e Retornos	78	105	161	72	100	51	215	-	-	-	-	-	782
Absenteísmo	-	-	-	-	-	-	-	-	-	-	-	-	0
<b>Total Medicina do</b>	<b>78</b>	<b>105</b>	<b>161</b>	<b>72</b>	<b>100</b>	<b>51</b>	<b>215</b>	<b>-</b>	<b>-</b>	<b>-</b>	<b>-</b>	<b>-</b>	<b>782</b>
<b>trab.(Realizadas+Absen</b>													
<b>teísmo)</b>													
<b>Consultas por Municípios</b>													
Alenquer	-	-	-	-	-	-	-	-	-	-	-	-	0
Almeirim	-	-	-	-	-	-	-	-	-	-	-	-	0
Aveiro	-	-	-	-	-	-	-	-	-	-	-	-	0
Belterra	-	1	-	-	-	-	-	-	-	-	-	-	1
Curuá	-	-	-	-	-	-	-	-	-	-	-	-	0
Faro	-	-	-	-	-	-	-	-	-	-	-	-	0
Itaituba	-	-	-	-	-	-	-	-	-	-	-	-	0
Jacareacanga	-	-	-	-	-	-	-	-	-	-	-	-	0
Juruti	-	-	-	-	-	-	-	-	-	-	-	-	0
Mojui dos Campos	1	-	-	-	-	-	-	-	-	-	-	-	1
Monte alegre	-	-	-	-	-	-	-	-	-	-	-	-	0
Novo progresso	-	-	-	-	-	-	-	-	-	-	-	-	0
Óbidos	-	-	-	-	-	-	-	-	-	-	-	-	0
Oriximiná	-	-	-	-	-	-	-	-	-	-	-	-	0



Adiléia Kröeslin  
Gerente - ADM - SPP  
Matr. 227

Nota: este relatório foi elaborado com base no sistema de informação em saúde do SUS. Os dados são de caráter informativo e não devem ser utilizados para fins de avaliação de desempenho.



Secretaria de Saúde Pública



	JAN	FEV	MAR	ABR	MAI	JUN	JUL	AGO	SET	OUT	NOV	DEZ	ACUMUL.
Placas	-	-	-	-	-	-	-	-	-	-	-	-	0
Prainha	-	-	-	-	-	-	-	-	-	-	-	-	0
Rurópolis	-	-	-	-	-	-	-	-	-	-	-	-	0
Santarém	75	100	161	72	100	51	215	0	0	0	0	0	774
Terra Santa	-	-	-	-	-	-	-	-	-	-	-	-	0
Trairão	-	-	-	-	-	-	-	-	-	-	-	-	0
Outros Municípios	2	4	-	-	-	-	-	-	-	-	-	-	6
<b>Total</b>	<b>78</b>	<b>105</b>	<b>161</b>	<b>72</b>	<b>100</b>	<b>51</b>	<b>215</b>	<b>0</b>	<b>0</b>	<b>0</b>	<b>0</b>	<b>0</b>	<b>782</b>
Oftalmologia	91	77	69	50	48	86	79						500
Consultas e Retornos	22	17	12	23	36	28	15						153
Absenteísmo	113	94	81	73	84	114	94						653
<b>Total (Realizadas+Absentismo)</b>													
Consultas por Municípios													
Alenquer	7	4	5	1	2	-	2						21
Almeirim	1	4	-	2	2	1	-						10
Aveiro	3	3	1	-	1	-	1						9
Belterra	5	2	-	1	1	3	1						13
Curuá	-	1	-	-	1	-	-						2
Faro	-	-	-	-	-	-	-						0
Itaituba	2	2	-	2	4	4	7						21
Jacareacanga	1	3	1	-	2	-	-						7
Juruti	1	3	-	-	-	-	1						5
Mojui dos Campos	4	-	-	-	3	9	3						19
Monte alegre	4	3	3	-	2	5	2						19
Novo progresso	-	1	3	1	2	-	1						8
Óbidos	2	7	3	1	2	-	6						21
Oriximiná	5	2	1	5	1	2	4						20
Placas	3	1	1	-	-	-	4						9
Prainha	1	-	-	3	-	3	1						8

Pró - Saúde / HRB/  
Fls. 60  
Ass. \_\_\_\_\_

*Adiléia Kroesin*  
Gerente - ADM - SPP  
Matr. 227



www.primaria.org.br | Hospital Regional do Baixo Amazonas - Rua: 1515, 1517, 1519, 1521, 1523, 1525, 1527, 1529, 1531, 1533, 1535, 1537, 1539, 1541, 1543, 1545, 1547, 1549, 1551, 1553, 1555, 1557, 1559, 1561, 1563, 1565, 1567, 1569, 1571, 1573, 1575, 1577, 1579, 1581, 1583, 1585, 1587, 1589, 1591, 1593, 1595, 1597, 1599, 1601, 1603, 1605, 1607, 1609, 1611, 1613, 1615, 1617, 1619, 1621, 1623, 1625, 1627, 1629, 1631, 1633, 1635, 1637, 1639, 1641, 1643, 1645, 1647, 1649, 1651, 1653, 1655, 1657, 1659, 1661, 1663, 1665, 1667, 1669, 1671, 1673, 1675, 1677, 1679, 1681, 1683, 1685, 1687, 1689, 1691, 1693, 1695, 1697, 1699, 1701, 1703, 1705, 1707, 1709, 1711, 1713, 1715, 1717, 1719, 1721, 1723, 1725, 1727, 1729, 1731, 1733, 1735, 1737, 1739, 1741, 1743, 1745, 1747, 1749, 1751, 1753, 1755, 1757, 1759, 1761, 1763, 1765, 1767, 1769, 1771, 1773, 1775, 1777, 1779, 1781, 1783, 1785, 1787, 1789, 1791, 1793, 1795, 1797, 1799, 1801, 1803, 1805, 1807, 1809, 1811, 1813, 1815, 1817, 1819, 1821, 1823, 1825, 1827, 1829, 1831, 1833, 1835, 1837, 1839, 1841, 1843, 1845, 1847, 1849, 1851, 1853, 1855, 1857, 1859, 1861, 1863, 1865, 1867, 1869, 1871, 1873, 1875, 1877, 1879, 1881, 1883, 1885, 1887, 1889, 1891, 1893, 1895, 1897, 1899, 1901, 1903, 1905, 1907, 1909, 1911, 1913, 1915, 1917, 1919, 1921, 1923, 1925, 1927, 1929, 1931, 1933, 1935, 1937, 1939, 1941, 1943, 1945, 1947, 1949, 1951, 1953, 1955, 1957, 1959, 1961, 1963, 1965, 1967, 1969, 1971, 1973, 1975, 1977, 1979, 1981, 1983, 1985, 1987, 1989, 1991, 1993, 1995, 1997, 1999, 2001, 2003, 2005, 2007, 2009, 2011, 2013, 2015, 2017, 2019, 2021, 2023, 2025, 2027, 2029, 2031, 2033, 2035, 2037, 2039, 2041, 2043, 2045, 2047, 2049, 2051, 2053, 2055, 2057, 2059, 2061, 2063, 2065, 2067, 2069, 2071, 2073, 2075, 2077, 2079, 2081, 2083, 2085, 2087, 2089, 2091, 2093, 2095, 2097, 2099, 2101, 2103, 2105, 2107, 2109, 2111, 2113, 2115, 2117, 2119, 2121, 2123, 2125, 2127, 2129, 2131, 2133, 2135, 2137, 2139, 2141, 2143, 2145, 2147, 2149, 2151, 2153, 2155, 2157, 2159, 2161, 2163, 2165, 2167, 2169, 2171, 2173, 2175, 2177, 2179, 2181, 2183, 2185, 2187, 2189, 2191, 2193, 2195, 2197, 2199, 2201, 2203, 2205, 2207, 2209, 2211, 2213, 2215, 2217, 2219, 2221, 2223, 2225, 2227, 2229, 2231, 2233, 2235, 2237, 2239, 2241, 2243, 2245, 2247, 2249, 2251, 2253, 2255, 2257, 2259, 2261, 2263, 2265, 2267, 2269, 2271, 2273, 2275, 2277, 2279, 2281, 2283, 2285, 2287, 2289, 2291, 2293, 2295, 2297, 2299, 2301, 2303, 2305, 2307, 2309, 2311, 2313, 2315, 2317, 2319, 2321, 2323, 2325, 2327, 2329, 2331, 2333, 2335, 2337, 2339, 2341, 2343, 2345, 2347, 2349, 2351, 2353, 2355, 2357, 2359, 2361, 2363, 2365, 2367, 2369, 2371, 2373, 2375, 2377, 2379, 2381, 2383, 2385, 2387, 2389, 2391, 2393, 2395, 2397, 2399, 2401, 2403, 2405, 2407, 2409, 2411, 2413, 2415, 2417, 2419, 2421, 2423, 2425, 2427, 2429, 2431, 2433, 2435, 2437, 2439, 2441, 2443, 2445, 2447, 2449, 2451, 2453, 2455, 2457, 2459, 2461, 2463, 2465, 2467, 2469, 2471, 2473, 2475, 2477, 2479, 2481, 2483, 2485, 2487, 2489, 2491, 2493, 2495, 2497, 2499, 2501, 2503, 2505, 2507, 2509, 2511, 2513, 2515, 2517, 2519, 2521, 2523, 2525, 2527, 2529, 2531, 2533, 2535, 2537, 2539, 2541, 2543, 2545, 2547, 2549, 2551, 2553, 2555, 2557, 2559, 2561, 2563, 2565, 2567, 2569, 2571, 2573, 2575, 2577, 2579, 2581, 2583, 2585, 2587, 2589, 2591, 2593, 2595, 2597, 2599, 2601, 2603, 2605, 2607, 2609, 2611, 2613, 2615, 2617, 2619, 2621, 2623, 2625, 2627, 2629, 2631, 2633, 2635, 2637, 2639, 2641, 2643, 2645, 2647, 2649, 2651, 2653, 2655, 2657, 2659, 2661, 2663, 2665, 2667, 2669, 2671, 2673, 2675, 2677, 2679, 2681, 2683, 2685, 2687, 2689, 2691, 2693, 2695, 2697, 2699, 2701, 2703, 2705, 2707, 2709, 2711, 2713, 2715, 2717, 2719, 2721, 2723, 2725, 2727, 2729, 2731, 2733, 2735, 2737, 2739, 2741, 2743, 2745, 2747, 2749, 2751, 2753, 2755, 2757, 2759, 2761, 2763, 2765, 2767, 2769, 2771, 2773, 2775, 2777, 2779, 2781, 2783, 2785, 2787, 2789, 2791, 2793, 2795, 2797, 2799, 2801, 2803, 2805, 2807, 2809, 2811, 2813, 2815, 2817, 2819, 2821, 2823, 2825, 2827, 2829, 2831, 2833, 2835, 2837, 2839, 2841, 2843, 2845, 2847, 2849, 2851, 2853, 2855, 2857, 2859, 2861, 2863, 2865, 2867, 2869, 2871, 2873, 2875, 2877, 2879, 2881, 2883, 2885, 2887, 2889, 2891, 2893, 2895, 2897, 2899, 2901, 2903, 2905, 2907, 2909, 2911, 2913, 2915, 2917, 2919, 2921, 2923, 2925, 2927, 2929, 2931, 2933, 2935, 2937, 2939, 2941, 2943, 2945, 2947, 2949, 2951, 2953, 2955, 2957, 2959, 2961, 2963, 2965, 2967, 2969, 2971, 2973, 2975, 2977, 2979, 2981, 2983, 2985, 2987, 2989, 2991, 2993, 2995, 2997, 2999, 3001, 3003, 3005, 3007, 3009, 3011, 3013, 3015, 3017, 3019, 3021, 3023, 3025, 3027, 3029, 3031, 3033, 3035, 3037, 3039, 3041, 3043, 3045, 3047, 3049, 3051, 3053, 3055, 3057, 3059, 3061, 3063, 3065, 3067, 3069, 3071, 3073, 3075, 3077, 3079, 3081, 3083, 3085, 3087, 3089, 3091, 3093, 3095, 3097, 3099, 3101, 3103, 3105, 3107, 3109, 3111, 3113, 3115, 3117, 3119, 3121, 3123, 3125, 3127, 3129, 3131, 3133, 3135, 3137, 3139, 3141, 3143, 3145, 3147, 3149, 3151, 3153, 3155, 3157, 3159, 3161, 3163, 3165, 3167, 3169, 3171, 3173, 3175, 3177, 3179, 3181, 3183, 3185, 3187, 3189, 3191, 3193, 3195, 3197, 3199, 3201, 3203, 3205, 3207, 3209, 3211, 3213, 3215, 3217, 3219, 3221, 3223, 3225, 3227, 3229, 3231, 3233, 3235, 3237, 3239, 3241, 3243, 3245, 3247, 3249, 3251, 3253, 3255, 3257, 3259, 3261, 3263, 3265, 3267, 3269, 3271, 3273, 3275, 3277, 3279, 3281, 3283, 3285, 3287, 3289, 3291, 3293, 3295, 3297, 3299, 3301, 3303, 3305, 3307, 3309, 3311, 3313, 3315, 3317, 3319, 3321, 3323, 3325, 3327, 3329, 3331, 3333, 3335, 3337, 3339, 3341, 3343, 3345, 3347, 3349, 3351, 3353, 3355, 3357, 3359, 3361, 3363, 3365, 3367, 3369, 3371, 3373, 3375, 3377, 3379, 3381, 3383, 3385, 3387, 3389, 3391, 3393, 3395, 3397, 3399, 3401, 3403, 3405, 3407, 3409, 3411, 3413, 3415, 3417, 3419, 3421, 3423, 3425, 3427, 3429, 3431, 3433, 3435, 3437, 3439, 3441, 3443, 3445, 3447, 3449, 3451, 3453, 3455, 3457, 3459, 3461, 3463, 3465, 3467, 3469, 3471, 3473, 3475, 3477, 3479, 3481, 3483, 3485, 3487, 3489, 3491, 3493, 3495, 3497, 3499, 3501, 3503, 3505, 3507, 3509, 3511, 3513, 3515, 3517, 3519, 3521, 3523, 3525, 3527, 3529, 3531, 3533, 3535, 3537, 3539, 3541, 3543, 3545, 3547, 3549, 3551, 3553, 3555, 3557, 3559, 3561, 3563, 3565, 3567, 3569, 3571, 3573, 3575, 3577, 3579, 3581, 3583, 3585, 3587, 3589, 3591, 3593, 3595, 3597, 3599, 3601, 3603, 3605, 3607, 3609, 3611, 3613, 3615, 3617, 3619, 3621, 3623, 3625, 3627, 3629, 3631, 3633, 3635, 3637, 3639, 3641, 3643, 3645, 3647, 3649, 3651, 3653, 3655, 3657, 3659, 3661, 3663, 3665, 3667, 3669, 3671, 3673, 3675, 3677, 3679, 3681, 3683, 3685, 3687, 3689, 3691, 3693, 3695, 3697, 3699, 3701, 3703, 3705, 3707, 3709, 3711, 3713, 3715, 3717, 3719, 3721, 3723, 3725, 3727, 3729, 3731, 3733, 3735, 3737, 3739, 3741, 3743, 3745, 3747, 3749, 3751, 3753, 3755, 3757, 3759, 3761, 3763, 3765, 3767, 3769, 3771, 3773, 3775, 3777, 3779, 3781, 3783, 3785, 3787, 3789, 3791, 3793, 3795, 3797, 3799, 3801, 3803, 3805, 3807, 3809, 3811, 3813, 3815, 3817, 3819, 3821, 3823, 3825, 3827, 3829, 3831, 3833, 3835, 3837, 3839, 3841, 3843, 3845, 3847, 3849, 3851, 3853, 3855, 3857, 3859, 3861, 3863, 3865, 3867, 3869, 3871, 3873, 3875, 3877, 3879, 3881, 3883, 3885, 3887, 3889, 3891, 3893, 3895, 3897, 3899, 3901, 3903, 3905, 3907, 3909, 3911, 3913, 3915, 3917, 3919, 3921, 3923, 3925, 3927, 3929, 3931, 3933, 3935, 3937, 3939, 3941, 3943, 3945, 3947, 3949, 3951, 3953, 3955, 3957, 3959, 3961, 3963, 3965, 3967, 3969, 3971, 3973, 3975, 3977, 3979, 3981, 3983, 3985, 3987, 3989, 3991, 3993, 3995, 3997, 3999, 4001, 4003, 4005, 4007, 4009, 4011, 4013, 4015, 4017, 4019, 4021, 4023, 4025, 4027, 4029, 4031, 4033, 4035, 4037, 4039, 4041, 4043, 4045, 4047, 4049, 4051, 4053, 4055, 4057, 4059, 4061, 4063, 4065, 4067, 4069, 4071, 4073, 4075, 4077, 4079, 4081, 4083, 4085, 4087, 4089, 4091, 4093, 4095, 4097, 4099, 4101, 4103, 4105, 4107, 4109, 4111, 4113, 4115, 4117, 4119, 4121, 4123, 4125, 4127, 4129, 4131, 4133, 4135, 4137, 4139, 4141, 4143, 4145, 4147, 4149, 4151, 4153, 4155, 4157, 4159, 4161, 4163, 4165, 4167, 4169, 4171, 4173, 4175, 4177, 4179, 4181, 4183, 4185, 4187, 4189, 4191, 4193, 4195, 4197, 4199, 4201, 4203, 4205, 4207, 4209, 4211, 4213, 4215, 4217, 4219, 4221, 4223, 4225, 4227, 4229, 4231, 4233, 4235, 4237, 4239, 4241, 4243, 4245, 4247, 4249, 4251, 4253, 4255, 4257, 4259, 4261, 4263, 4265, 4267, 4269, 4271, 4273, 4275, 4277, 4279, 4281, 4283, 4285, 4287, 4289, 4291, 4293, 4295, 4297, 4299, 4301, 4303, 4305, 4307, 4309, 4311, 4313, 4315, 4317, 4319, 4321, 4323, 4325, 4327, 4329, 4331, 4333, 4335, 4337, 4339, 4341, 4343, 4345, 4347, 4349, 4351, 4353, 4355, 4357, 4359, 4361, 4363, 4365, 4367, 4369, 4371, 4373, 4375, 4377, 4379, 4381, 4383, 4385, 4387, 4389, 4391, 4393, 4395, 4397, 4399, 4401, 4403, 4405, 4407, 4409, 4411, 4413, 4415, 4417, 4419, 4421, 4423, 4425, 4427, 4429, 4431, 4433, 4435, 4437, 4439, 4441, 4443, 4445, 4447, 4449, 4451, 4453, 4455, 4457, 4459, 4461, 4463, 4465, 4467, 4469, 4471, 4473, 4475, 4477, 4479, 4481, 4483, 4485, 4487, 44



	JAN	FEV	MAR	ABR	MAI	JUN	JUL	AGO	SET	OUT	NOV	DEZ	ACUMUL.
Rurópolis	3	4	2	-	-	-	-	-	-	-	-	-	9
Santarém	63	45	58	55	54	81	57	-	-	-	-	-	413
Terra Santa	-	-	-	-	-	-	-	-	-	-	-	-	0
Trairão	5	5	1	-	-	-	-	-	-	-	-	-	11
Outros Municípios	3	4	2	2	7	6	4	-	-	-	-	-	28
<b>Total</b>	<b>113</b>	<b>94</b>	<b>81</b>	<b>73</b>	<b>84</b>	<b>114</b>	<b>94</b>	<b>0</b>	<b>0</b>	<b>0</b>	<b>0</b>	<b>0</b>	<b>653</b>
<b>CIR. PLASTICA</b>													
Consultas e Retornos	22	22	30	24	8	32	27						165
Absenteísmo	5	13	4	5	6	13	3						49
<b>Total Cir. Plastico (Realizadas+Absenteísmo)</b>	<b>27</b>	<b>35</b>	<b>34</b>	<b>29</b>	<b>14</b>	<b>45</b>	<b>30</b>						<b>214</b>
<b>Consultas por Municípios</b>													
Alenquer	1	2	3	-	1	2	1	-	-	-	-	-	10
Almeirim	-	-	-	-	-	-	-	-	-	-	-	-	0
Aveiro	1	-	-	-	-	-	-	-	-	-	-	-	1
Belterra	-	1	1	-	-	3	-	-	-	-	-	-	5
Curuá	-	-	1	-	-	-	-	-	-	-	-	-	1
Faro	-	-	-	-	-	-	-	-	-	-	-	-	0
Itaituba	-	-	3	-	1	3	4	-	-	-	-	-	11
Jacareacanga	-	-	-	-	-	1	-	-	-	-	-	-	1
Juruti	2	3	-	-	-	-	-	-	-	-	-	-	5
Mojui dos Campos	1	-	1	-	-	1	-	-	-	-	-	-	3
Monte alegre	1	1	2	-	3	2	1	-	-	-	-	-	10
Novo progresso	1	2	1	-	-	2	-	-	-	-	-	-	6
Óbidos	2	1	-	1	1	-	-	-	-	-	-	-	5
Oriximiná	1	1	-	-	-	1	2	-	-	-	-	-	5
Placas	-	1	3	-	1	1	2	-	-	-	-	-	8
Praíha	-	1	1	-	-	-	1	-	-	-	-	-	3
Rurópolis	1	-	3	-	-	-	-	-	-	-	-	-	4

Pró - Saúde / HRB/  
 Fls. 61  
 Ass. \_\_\_\_\_

*Adiléia Kroesin*  
 Gerente - ADM - SPP  
 Matr. 227



www.par.gov.br  
 Rua do Espírito Santo, 100 - 66090-000 - Belém - PA  
 Fone: (48) 3222-1100  
 Fax: (48) 3222-1101  
 E-mail: saude@par.gov.br





	JAN	FEV	MAR	ABR	MAI	JUN	JUL	AGO	SET	OUT	NOV	DEZ	ACUMUL.
Santarém	22	23	28	-	-	-	14	-	-	-	-	-	87
Terra Santa	-	1	1	-	-	-	1	-	-	-	-	-	3
Trairão	-	-	-	-	-	-	-	-	-	-	-	-	0
Outros Municípios	7	6	7	-	-	-	1	-	-	-	-	-	21
<b>Total</b>	<b>42</b>	<b>49</b>	<b>45</b>	<b>0</b>	<b>0</b>	<b>0</b>	<b>27</b>	<b>0</b>	<b>0</b>	<b>0</b>	<b>0</b>	<b>0</b>	<b>163</b>
<b>REUMATOLOGIA</b>	<b>JAN</b>	<b>FEV</b>	<b>MAR</b>	<b>ABR</b>	<b>MAI</b>	<b>JUN</b>	<b>JUL</b>	<b>AGO</b>	<b>SET</b>	<b>OUT</b>	<b>NOV</b>	<b>DEZ</b>	<b>ACUMUL.</b>
Consultas e Retornos	139	136	65	103	99	135	138						815
Absenteísmo	6	10	6	55	39	11	8						135
<b>Total (Realizadas+Absentismo)</b>	<b>145</b>	<b>146</b>	<b>71</b>	<b>158</b>	<b>138</b>	<b>146</b>	<b>146</b>						<b>950</b>
Consultas por Municípios													
Alenquer	11	9	1	7	3	4	6	-	-	-	-	-	41
Almeirim	-	2	2	1	-	-	3	-	-	-	-	-	8
Aveiro	2	2	-	2	-	1	3	-	-	-	-	-	10
Belterra	2	7	2	4	4	3	2	-	-	-	-	-	24
Curuá	4	5	-	2	2	1	2	-	-	-	-	-	16
Faro	1	-	-	1	-	-	-	-	-	-	-	-	2
Itaituba	14	15	10	8	11	4	12	-	-	-	-	-	74
Jacareacanga	-	-	1	-	1	-	1	-	-	-	-	-	3
Juruti	7	6	-	3	1	3	5	-	-	-	-	-	25
Mojui dos Campos	3	3	2	6	4	-	2	-	-	-	-	-	20
Monte alegre	11	6	5	3	2	2	3	-	-	-	-	-	32
Novo progresso	1	4	-	2	3	1	3	-	-	-	-	-	14
Óbidos	7	8	-	9	7	6	7	-	-	-	-	-	44
Oriximiná	7	5	-	9	-	2	3	-	-	-	-	-	26
Placas	1	3	-	-	-	-	-	-	-	-	-	-	4
Praíha	-	1	-	1	-	1	1	-	-	-	-	-	4
Rurópolis	9	7	-	6	2	2	6	-	-	-	-	-	32
Santarém	61	58	48	87	92	114	82	-	-	-	-	-	542
Terra Santa	-	1	-	-	-	-	1	-	-	-	-	-	2
Trairão	3	2	-	2	-	-	2	-	-	-	-	-	9





	JAN	FEV	MAR	ABR	MAI	JUN	JUL	AGO	SET	OUT	NOV	DEZ	ACUMUL.
Outros Municípios	1	2	-	5	6	2	2	-	-	-	-	-	18
<b>Total</b>	<b>145</b>	<b>146</b>	<b>71</b>	<b>158</b>	<b>138</b>	<b>146</b>	<b>146</b>	<b>146</b>	<b>0</b>	<b>0</b>	<b>0</b>	<b>0</b>	<b>950</b>
<b>CIRURGIA PEDIATRICA</b>	<b>JAN</b>	<b>FEV</b>	<b>MAR</b>	<b>ABR</b>	<b>MAI</b>	<b>JUN</b>	<b>JUL</b>	<b>AGO</b>	<b>SET</b>	<b>OUT</b>	<b>NOV</b>	<b>DEZ</b>	<b>ACUMUL.</b>
Consultas e Retornos	100	112	67	7	22	44	51						403
Absenteísmo	10	17	7	12	25	7	2						80
<b>Total Cir. Pediatrica (Realizadas+Absentismo)</b>	<b>110</b>	<b>129</b>	<b>74</b>	<b>19</b>	<b>47</b>	<b>51</b>	<b>53</b>						<b>483</b>
<b>Consultas por Municípios</b>													
Alenquer	5	3	7	2	1	1	-	-	-	-	-	-	19
Almeirim	-	2	1	-	-	-	-	-	-	-	-	-	3
Aveiro	-	2	1	-	2	1	-	-	-	-	-	-	6
Belterra	1	2	2	-	2	3	2	-	-	-	-	-	12
Curuá	1	2	1	-	-	-	1	-	-	-	-	-	5
Faro	-	-	-	-	-	-	-	-	-	-	-	-	0
Itaituba	3	2	3	1	2	1	1	-	-	-	-	-	13
Jacareacanga	-	-	-	-	-	-	-	-	-	-	-	-	0
Juruti	3	1	3	-	-	-	1	-	-	-	-	-	8
Mojui dos Campos	4	8	-	-	2	-	3	-	-	-	-	-	17
Monte alegre	3	3	3	2	-	1	-	-	-	-	-	-	12
Novo progresso	1	-	-	-	-	-	2	-	-	-	-	-	3
Óbidos	6	5	4	2	1	3	2	-	-	-	-	-	23
Oriximiná	2	3	2	-	-	-	-	-	-	-	-	-	7
Placas	1	4	1	-	-	-	-	-	-	-	-	-	6
Praíha	1	3	1	2	-	-	1	-	-	-	-	-	8
Rurópolis	4	6	2	-	-	2	1	-	-	-	-	-	15
Santarém	71	78	43	8	30	37	37	-	-	-	-	-	304
Terra Santa	-	1	-	-	-	-	1	-	-	-	-	-	2
Trairão	2	-	-	-	-	-	-	-	-	-	-	-	2
Outros Municípios	2	4	-	2	7	2	1	-	-	-	-	-	18
<b>Total</b>	<b>110</b>	<b>129</b>	<b>74</b>	<b>19</b>	<b>47</b>	<b>51</b>	<b>53</b>	<b>0</b>	<b>0</b>	<b>0</b>	<b>0</b>	<b>0</b>	<b>483</b>
<b>CIR.CARDIOVASCULAR</b>	<b>JAN</b>	<b>FEV</b>	<b>MAR</b>	<b>ABR</b>	<b>MAI</b>	<b>JUN</b>	<b>JUL</b>	<b>AGO</b>	<b>SET</b>	<b>OUT</b>	<b>NOV</b>	<b>DEZ</b>	<b>ACUMUL.</b>

Pró - Saúde / HRBA  
 Fls. 64  
 Ass. \_\_\_\_\_

*Adiléia Kroesin*  
 Gerente - ADM - SPS  
 Matr. 227

Este relatório foi elaborado em 01/03/2019. Avenida Brasil, 100. Capim, CEP 66061-000 - Santarém - PA  
 Todos os direitos reservados ao Hospital Regional do Baixo Amazonas e Hospital de Referência de Santarém (HRBA)







	JAN	FEV	MAR	ABR	MAI	JUN	JUL	AGO	SET	OUT	NOV	DEZ	ACUMUL.
Consultas e Retornos	72	65	62	49	47	59	58						412
Absenteísmo	18	6	8	23	22	10	12						99
<b>Total Cir. Cardiovascular (Realizadas+Absenteísmo)</b>	<b>90</b>	<b>71</b>	<b>70</b>	<b>72</b>	<b>69</b>	<b>69</b>	<b>70</b>						<b>511</b>
<b>Consultas por Municípios</b>													
Alenquer	-	-	1	1	1	1	5						9
Almeirim	-	-	-	-	-	-	2						2
Aveiro	1	-	-	-	-	-	-						1
Belterra	2	3	1	1	2	4	2						15
Curuá	-	-	-	1	-	-	-						1
Faro	-	-	-	-	-	-	-						0
Itaituba	9	4	7	6	5	2	6						39
Jacareacanga	-	-	-	-	-	-	-						0
Juruti	3	-	-	1	1	-	2						7
Mojui dos Campos	1	-	1	1	4	4	1						12
Monte alegre	5	2	1	4	3	3	1						19
Novo progresso	2	-	1	-	-	-	-						3
Óbidos	4	-	-	3	1	2	5						15
Oriximiná	2	2	2	1	2	2	3						14
Placas	2	4	-	2	1	-	1						10
Praíha	-	-	1	-	1	-	2						4
Rurópolis	1	2	4	2	2	1	6						18
Santarém	49	50	45	45	36	50	30						305
Terra Santa	2	-	-	-	-	-	-						2
Trairão	1	-	-	-	-	-	-						1
Outros Municípios	6	4	6	4	10	-	4						34
<b>Total</b>	<b>90</b>	<b>71</b>	<b>70</b>	<b>72</b>	<b>69</b>	<b>69</b>	<b>70</b>	<b>0</b>	<b>0</b>	<b>0</b>	<b>0</b>	<b>0</b>	<b>511</b>
<b>ANESTESIOLOGIA</b>	<b>JAN</b>	<b>FEV</b>	<b>MAR</b>	<b>ABR</b>	<b>MAI</b>	<b>JUN</b>	<b>JUL</b>	<b>AGO</b>	<b>SET</b>	<b>OUT</b>	<b>NOV</b>	<b>DEZ</b>	<b>ACUMUL.</b>
Consultas e Retornos	213	210	189	70	113	78	132						0
Absenteísmo	42	40	60	27	17	9	18						213

Pró - Saúde / HRBA  
 Fls. 65  
 Ass. \_\_\_\_\_

*Adiléia Kroesin*  
 Gerente - ADM - SPP  
 Matr. 227



www.comunicacao.hospregba.com.br - 011 2101 0788 - Avenida Brasil, 1200 - Queimadas - CEP: 66061-000 - Santarém - PA  
 Trabalho em Ação em parceria com Hospital Regional do Baixo Amazonas e Hospital Unioeste do Brasil (HU-UB)



Secretaria de Saúde Pública



Total (Realizadas+Absentismo)	255	250	249	97	130	87	150	-	-	-	-	-	-	-	-	-	-	-	1.218
Consultas por Municípios																			
Alenquer	18	20	3	4	1	4	3	-	-	-	-	-	-	-	-	-	-	-	53
Almeirim	-	5	2	-	-	-	1	-	-	-	-	-	-	-	-	-	-	-	8
Aveiro	1	3	5	1	1	-	-	-	-	-	-	-	-	-	-	-	-	-	11
Belterra	9	9	8	6	1	1	5	-	-	-	-	-	-	-	-	-	-	-	39
Curuá	1	3	4	2	-	3	6	-	-	-	-	-	-	-	-	-	-	-	19
Faro	-	-	-	-	-	-	-	-	-	-	-	-	-	-	-	-	-	-	0
Itaituba	14	10	23	7	10	-	9	-	-	-	-	-	-	-	-	-	-	-	73
Jacareacanga	-	1	3	1	1	1	1	-	-	-	-	-	-	-	-	-	-	-	8
Juruti	1	5	6	-	-	-	5	-	-	-	-	-	-	-	-	-	-	-	17
Mojui dos Campos	15	6	7	5	5	-	8	-	-	-	-	-	-	-	-	-	-	-	46
Monte alegre	17	16	20	2	10	3	8	-	-	-	-	-	-	-	-	-	-	-	76
Novo progresso	3	3	-	1	4	1	-	-	-	-	-	-	-	-	-	-	-	-	12
Óbidos	11	13	14	-	1	3	10	-	-	-	-	-	-	-	-	-	-	-	52
Oriximiná	12	8	5	-	1	-	4	-	-	-	-	-	-	-	-	-	-	-	30
Placas	1	6	17	3	1	-	1	-	-	-	-	-	-	-	-	-	-	-	29
Praíha	8	15	8	2	1	2	8	-	-	-	-	-	-	-	-	-	-	-	44
Rurópolis	8	8	4	1	1	1	5	-	-	-	-	-	-	-	-	-	-	-	28
Santarém	122	110	106	59	90	67	72	-	-	-	-	-	-	-	-	-	-	-	626
Terra Santa	3	-	2	-	-	1	1	-	-	-	-	-	-	-	-	-	-	-	7
Trairão	8	3	6	-	-	-	-	-	-	-	-	-	-	-	-	-	-	-	17
Outros Municípios	3	6	6	3	2	-	3	-	-	-	-	-	-	-	-	-	-	-	23
<b>Total</b>	<b>255</b>	<b>250</b>	<b>249</b>	<b>97</b>	<b>130</b>	<b>87</b>	<b>150</b>	<b>0</b>	<b>0</b>	<b>0</b>	<b>0</b>	<b>0</b>	<b>0</b>	<b>0</b>	<b>0</b>	<b>0</b>	<b>0</b>	<b>0</b>	<b>1.218</b>
<b>OBSTETRÍCIA DE ALTO RISCO</b>	<b>JAN</b>	<b>FEV</b>	<b>MAR</b>	<b>ABR</b>	<b>MAI</b>	<b>JUN</b>	<b>JUL</b>	<b>AGO</b>	<b>SET</b>	<b>OUT</b>	<b>NOV</b>	<b>DEZ</b>	<b>ACUMUL.</b>						
Consultas e Retornos	44	51	70	45	40	41	51						342						
Absenteísmo	6	10	22	14	13	9	9						83						
<b>Total Obst. De Alto Risco (Realizadas+Absentismo)</b>	<b>50</b>	<b>61</b>	<b>92</b>	<b>59</b>	<b>53</b>	<b>50</b>	<b>60</b>	<b>-</b>	<b>-</b>	<b>-</b>	<b>-</b>	<b>-</b>	<b>425</b>						
Consultas por Municípios																			



	JAN	FEV	MAR	ABR	MAI	JUN	JUL	AGO	SET	OUT	NOV	DEZ	ACUMUL.
Alenquer	1	5	5	5	-	6	7	-	-	-	-	-	24
Almeirim	1	1	-	-	-	-	-	-	-	-	-	-	2
Aveiro	-	-	-	-	-	-	-	-	-	-	-	-	0
Belterra	6	3	5	1	1	-	-	-	-	-	-	-	16
Curuá	1	-	2	3	5	6	2	-	-	-	-	-	19
Fato	-	-	-	-	-	-	-	-	-	-	-	-	0
Itaituba	-	6	14	6	1	1	5	-	-	-	-	-	33
Jacareacanga	-	-	-	-	-	-	-	-	-	-	-	-	0
Juruti	-	-	-	-	-	-	-	-	-	-	-	-	0
Mojui dos Campos	-	-	2	-	-	-	-	-	-	-	-	-	2
Monte alegre	7	3	12	4	1	1	3	-	-	-	-	-	31
Novo progresso	1	-	-	-	1	2	4	-	-	-	-	-	8
Óbidos	7	15	17	12	17	4	1	-	-	-	-	-	73
Oriximiná	3	5	6	6	1	4	1	-	-	-	-	-	26
Placas	-	-	-	-	-	-	-	-	-	-	-	-	0
Praíha	-	-	-	-	-	1	-	-	-	-	-	-	1
Rurópolis	-	1	-	-	-	-	-	-	-	-	-	-	1
Santarém	19	18	24	25	24	23	36	-	-	-	-	-	169
Terra Santa	-	-	-	-	-	-	-	-	-	-	-	-	0
Trairão	2	3	3	1	-	-	1	-	-	-	-	-	10
Outros Municípios	2	1	2	1	2	2	-	-	-	-	-	-	10
<b>Total</b>	<b>50</b>	<b>61</b>	<b>92</b>	<b>59</b>	<b>53</b>	<b>50</b>	<b>60</b>	<b>0</b>	<b>0</b>	<b>0</b>	<b>0</b>	<b>0</b>	<b>425</b>
<b>PNEUMOLOGIA</b>	<b>JAN</b>	<b>FEV</b>	<b>MAR</b>	<b>ABR</b>	<b>MAI</b>	<b>JUN</b>	<b>JUL</b>	<b>AGO</b>	<b>SET</b>	<b>OUT</b>	<b>NOV</b>	<b>DEZ</b>	<b>ACUMUL.</b>
Consultas e Retornos	30	37	24	28	22	16	50	-	-	-	-	-	207
Absenteísmo	10	4	3	12	17	4	10	-	-	-	-	-	60
<b>Total (Realizadas+Absentismo)</b>	<b>40</b>	<b>41</b>	<b>27</b>	<b>40</b>	<b>39</b>	<b>20</b>	<b>60</b>	<b>-</b>	<b>-</b>	<b>-</b>	<b>-</b>	<b>-</b>	<b>267</b>
Consultas por Municípios													

*Adiléia Kroesin*  
 Gerente - ADM - SPP  
 Matr. 227





Secretaria de Saúde Pública



	JAN	FEV	MAR	ABR	MAI	JUN	JUL	AGO	SET	OUT	NOV	DEZ	ACUMUL.
Alenquer	2	2	2	2	1	-	-	-	-	-	-	-	7
Almeirim	-	1	-	-	-	-	-	-	-	-	-	-	1
Aveiro	1	1	1	-	-	-	-	-	-	-	-	-	3
Beirerra	1	1	-	1	-	-	2	-	-	-	-	-	5
Curuá	-	1	1	1	-	-	1	-	-	-	-	-	3
Faro	-	-	1	1	-	-	-	-	-	-	-	-	1
Itaituba	6	3	2	2	1	-	6	-	-	-	-	-	20
Jacareacanga	1	2	1	-	1	-	1	-	-	-	-	-	6
Juruti	3	2	-	1	-	-	1	-	-	-	-	-	7
Mojú dos Campos	1	3	1	1	-	1	-	-	-	-	-	-	7
Monte alegre	2	3	3	2	-	-	2	-	-	-	-	-	12
Novo progresso	1	1	1	2	1	-	1	-	-	-	-	-	6
Óbidos	3	2	2	1	2	-	2	-	-	-	-	-	12
Oriximiná	1	1	1	1	2	-	1	-	-	-	-	-	7
Placas	-	-	1	1	-	-	1	-	-	-	-	-	3
Prairinha	1	-	-	-	-	-	-	-	-	-	-	-	1
Rurópolis	1	1	1	1	-	-	2	-	-	-	-	-	5
Santarém	12	16	9	26	26	19	38	-	-	-	-	-	146
Terra Santa	-	-	-	-	-	-	-	-	-	-	-	-	0
Trairão	-	-	1	-	-	-	-	-	-	-	-	-	1
Outros Municípios	4	1	1	1	5	-	2	-	-	-	-	-	14
<b>Total</b>	<b>40</b>	<b>41</b>	<b>27</b>	<b>40</b>	<b>39</b>	<b>20</b>	<b>60</b>	<b>0</b>	<b>0</b>	<b>0</b>	<b>0</b>	<b>0</b>	<b>267</b>
<b>PSIQUIATRIA</b>	<b>JAN</b>	<b>FEV</b>	<b>MAR</b>	<b>ABR</b>	<b>MAI</b>	<b>JUN</b>	<b>JUL</b>	<b>AGO</b>	<b>SET</b>	<b>OUT</b>	<b>NOV</b>	<b>DEZ</b>	<b>ACUMUL.</b>
Consultas e Retornos	15	20	20	11	7	19	12	-	-	-	-	-	104
Absenteísmo	5	-	2	3	2	2	5	-	-	-	-	-	19
<b>Total Psiquiatria (Realizadas+Absentismo)</b>	<b>20</b>	<b>20</b>	<b>22</b>	<b>14</b>	<b>9</b>	<b>21</b>	<b>17</b>	<b>-</b>	<b>-</b>	<b>-</b>	<b>-</b>	<b>-</b>	<b>123</b>
<b>Consultas por Municípios</b>													
Alenquer	-	3	1	-	-	-	-	-	-	-	-	-	4
Almeirim	-	1	-	-	-	-	-	-	-	-	-	-	1
Aveiro	-	-	-	-	-	-	-	-	-	-	-	-	0

Pro - Saúde / HRB-  
Tis.   
Ass.



*Adiléia Kroesin*  
Gerente - ADM - SPP  
Matr. 227



	JAN	FEV	MAR	ABR	MAI	JUN	JUL	AGO	SET	OUT	NOV	DEZ	ACUMUL.
Belterra	-	1	2	-	-	-	-	-	-	-	-	-	3
Curuá	-	-	1	-	-	-	-	-	-	-	-	-	1
Faro	-	-	-	-	-	-	-	-	-	-	-	-	0
Itaituba	1	1	3	-	1	-	1	-	-	-	-	-	7
Jacareacanga	-	-	-	-	-	-	-	-	-	-	-	-	0
Juruti	-	-	-	-	-	-	-	-	-	-	-	-	0
Mojui dos Campos	-	-	-	-	-	1	1	-	-	-	-	-	2
Monte alegre	1	-	4	-	1	-	-	-	-	-	-	-	6
Novo progresso	-	-	-	-	-	-	-	-	-	-	-	-	0
Óbidos	-	-	-	-	-	-	-	-	-	-	-	-	0
Oriximiná	-	-	-	-	-	-	-	-	-	-	-	-	0
Placas	-	-	-	-	-	-	1	-	-	-	-	-	1
Praíha	-	-	-	-	-	1	-	-	-	-	-	-	1
Rurópolis	-	-	-	-	-	-	-	-	-	-	-	-	0
Santarém	18	14	11	14	7	19	13	-	-	-	-	-	96
Terra Santa	-	-	-	-	-	-	-	-	-	-	-	-	0
Trairão	-	-	-	-	-	-	-	-	-	-	-	-	0
Outros Municípios	-	-	-	-	-	-	-	1	-	-	-	-	1
<b>Total</b>	<b>20</b>	<b>20</b>	<b>22</b>	<b>14</b>	<b>9</b>	<b>21</b>	<b>17</b>	<b>0</b>	<b>0</b>	<b>0</b>	<b>0</b>	<b>0</b>	<b>123</b>
<b>TELEMEDICINA</b>													
<b>PSIQUIATRIA</b>													
Consultas e Retornos	-	1	-	-	-	-	-	-	-	-	-	-	1
Absenteísmo	-	-	-	-	-	-	-	-	-	-	-	-	0
<b>Total</b>		<b>1</b>											<b>1</b>
<b>(Realizadas+Absentismo)</b>													<b>1</b>
<b>Consultas por Municípios</b>													
Alenquer	-	-	-	-	-	-	-	-	-	-	-	-	0
Almeirim	-	-	-	-	-	-	-	-	-	-	-	-	0



*Adiléia*  
Adiléia Kroesin  
Gerente - ADM - SPP  
Matr. 227



	JAN	FEB	MAR	ABR	MAI	JUN	JUL	AGO	SET	OUT	NOV	DEZ	ACUMUL.
Aveiro	-	-	-	-	-	-	-	-	-	-	-	-	0
Belterra	-	-	-	-	-	-	-	-	-	-	-	-	0
Curuá	-	-	-	-	-	-	-	-	-	-	-	-	0
Faro	-	-	-	-	-	-	-	-	-	-	-	-	0
Itaituba	-	-	-	-	-	-	-	-	-	-	-	-	0
Jacareacanga	-	-	-	-	-	-	-	-	-	-	-	-	0
Juruti	-	-	-	-	-	-	-	-	-	-	-	-	0
Mojui dos Campos	-	-	-	-	-	-	-	-	-	-	-	-	0
Monte alegre	-	-	-	-	-	-	-	-	-	-	-	-	0
Novo progresso	-	-	-	-	-	-	-	-	-	-	-	-	0
Óbidos	-	-	-	-	-	-	-	-	-	-	-	-	0
Oriximiná	-	-	-	-	-	-	-	-	-	-	-	-	0
Placas	-	-	-	-	-	-	-	-	-	-	-	-	0
Praíha	-	-	-	-	-	-	-	-	-	-	-	-	0
Rurópolis	-	-	-	-	-	-	-	-	-	-	-	-	0
Santarém	-	1	-	-	-	-	-	-	-	-	-	-	1
Terra Santa	-	-	-	-	-	-	-	-	-	-	-	-	0
Trairão	-	-	-	-	-	-	-	-	-	-	-	-	0
Outros Municípios	-	-	-	-	-	-	-	-	-	-	-	-	0
<b>Total</b>	<b>0</b>	<b>1</b>	<b>0</b>	<b>0</b>	<b>0</b>	<b>0</b>	<b>0</b>	<b>0</b>	<b>0</b>	<b>0</b>	<b>0</b>	<b>0</b>	<b>1</b>
<b>CARDIOLOGIA</b>													
Consultas e Retornos	-	57	60	-	-	-	-	-	-	-	-	-	117
Absenteísmo	-	12	30	-	-	-	-	-	-	-	-	-	42
<b>Total</b>	<b>-</b>	<b>69</b>	<b>90</b>	<b>-</b>	<b>-</b>	<b>-</b>	<b>-</b>	<b>-</b>	<b>-</b>	<b>-</b>	<b>-</b>	<b>-</b>	<b>159</b>
<b>(Realizadas+Absentismo)</b>													
<b>Consultas por Municípios</b>													
Alenquer	-	1	-	-	-	-	-	-	-	-	-	-	1
Almeirim	-	-	-	-	-	-	-	-	-	-	-	-	0
Aveiro	-	-	-	-	-	-	-	-	-	-	-	-	0
Belterra	-	-	1	-	-	-	-	-	-	-	-	-	1

Pró - Saúde / HRE  
 Fis. 10  
 Ass. \_\_\_\_\_

*Adiléia Kroesin*  
 Gerente - ADM - SPP  
 Matr. 227





	JAN	FEV	MAR	ABR	MAI	JUN	JUL	AGO	SET	OUT	NOV	DEZ	ACUMUL.
Curuá	-	-	-	-	-	-	-	-	-	-	-	-	0
Faro	-	-	-	-	-	-	-	-	-	-	-	-	0
Itaituba	-	1	-	-	-	-	-	-	-	-	-	-	1
Jacareacanga	-	-	-	-	-	-	-	-	-	-	-	-	0
Juruí	-	1	-	-	-	-	-	-	-	-	-	-	1
Mojui dos Campos	-	-	1	-	-	-	-	-	-	-	-	-	1
Monte alegre	-	-	-	-	-	-	-	-	-	-	-	-	0
Novo progresso	-	-	-	-	-	-	-	-	-	-	-	-	0
Óbidos	-	1	-	-	-	-	-	-	-	-	-	-	1
Oriximiná	-	-	1	-	-	-	-	-	-	-	-	-	1
Placas	-	-	1	-	-	-	-	-	-	-	-	-	1
Praíha	-	-	-	-	-	-	-	-	-	-	-	-	0
Rurópolis	-	1	-	-	-	-	-	-	-	-	-	-	1
Santarém	-	61	79	-	-	-	-	-	-	-	-	-	140
Terra Santa	-	-	-	-	-	-	-	-	-	-	-	-	0
Trairão	-	-	-	-	-	-	-	-	-	-	-	-	0
Outros Municípios	-	3	7	-	-	-	-	-	-	-	-	-	10
<b>Total</b>	<b>0</b>	<b>69</b>	<b>90</b>	<b>0</b>	<b>0</b>	<b>0</b>	<b>0</b>	<b>0</b>	<b>0</b>	<b>0</b>	<b>0</b>	<b>0</b>	<b>159</b>
<b>NEUROLOGIA ADULTO</b>	<b>JAN</b>	<b>FEV</b>	<b>MAR</b>	<b>ABR</b>	<b>MAI</b>	<b>JUN</b>	<b>JUL</b>	<b>AGO</b>	<b>SET</b>	<b>OUT</b>	<b>NOV</b>	<b>DEZ</b>	<b>ACUMUL.</b>
Consultas e Retornos	-	-	26	1	-	-	-	-	-	-	-	-	27
Absenteísmo	-	-	3	-	-	-	-	-	-	-	-	-	3
<b>Total Neurologia Adulto (Realizadas+Absentismo)</b>	<b>-</b>	<b>-</b>	<b>29</b>	<b>1</b>	<b>-</b>	<b>-</b>	<b>-</b>	<b>-</b>	<b>-</b>	<b>-</b>	<b>-</b>	<b>-</b>	<b>30</b>
<b>Consultas por Municípios</b>													
Alenquer	-	-	-	-	-	-	-	-	-	-	-	-	0
Almeirim	-	-	-	-	-	-	-	-	-	-	-	-	0
Aveiro	-	-	-	-	-	-	-	-	-	-	-	-	0
Belterra	-	-	-	-	-	-	-	-	-	-	-	-	0
Curuá	-	-	-	-	-	-	-	-	-	-	-	-	0

*Adiléia*  
Adiléia Kröesin  
Gerente - ADM - SPP  
Matr. 227





	JAN	FEV	MAR	ABR	MAI	JUN	JUL	AGO	SET	OUT	NOV	DEZ	ACUMUL.
Faro	-	-	-	-	-	-	-	-	-	-	-	-	0
Itaituba	-	-	-	-	-	-	-	-	-	-	-	-	0
Jacareacanga	-	-	-	-	-	-	-	-	-	-	-	-	0
Juruti	-	-	-	-	-	-	-	-	-	-	-	-	0
Mojui dos Campos	-	-	-	-	-	-	-	-	-	-	-	-	0
Monte alegre	-	-	-	-	-	-	-	-	-	-	-	-	0
Novo progresso	-	-	-	-	-	-	-	-	-	-	-	-	0
Óbidos	-	-	-	-	-	-	-	-	-	-	-	-	0
Oriximiná	-	-	-	-	-	-	-	-	-	-	-	-	0
Placas	-	-	-	-	-	-	-	-	-	-	-	-	0
Praíha	-	-	-	-	-	-	-	-	-	-	-	-	0
Rurópolis	-	-	-	-	-	-	-	-	-	-	-	-	0
Santarém	-	27	1	1	-	-	-	-	-	-	-	-	28
Terra Santa	-	-	-	-	-	-	-	-	-	-	-	-	0
Trairão	-	-	-	-	-	-	-	-	-	-	-	-	0
Outros Municípios	-	-	2	-	-	-	-	-	-	-	-	-	2
<b>Total</b>	<b>0</b>	<b>0</b>	<b>29</b>	<b>1</b>	<b>0</b>	<b>0</b>	<b>0</b>	<b>0</b>	<b>0</b>	<b>0</b>	<b>0</b>	<b>0</b>	<b>30</b>
<b>NEUROLOGIA PEDIÁTRICA</b>													
Consultas e Retornos	-	3	36	1	-	-	-	-	-	-	-	-	40
Absenteísmo	-	-	2	-	-	-	-	-	-	-	-	-	2
<b>Total Neurologia Pediátrica (Realizadas+Absentismo)</b>	<b>-</b>	<b>3</b>	<b>38</b>	<b>1</b>	<b>-</b>	<b>-</b>	<b>-</b>	<b>-</b>	<b>-</b>	<b>-</b>	<b>-</b>	<b>-</b>	<b>42</b>
<b>Consultas por Municípios</b>													
Alenquer	-	-	-	-	-	-	-	-	-	-	-	-	0
Almeirim	-	-	-	-	-	-	-	-	-	-	-	-	0
Aveiro	-	-	-	-	-	-	-	-	-	-	-	-	0
Belterra	-	-	-	-	-	-	-	-	-	-	-	-	0
Curuá	-	-	-	-	-	-	-	-	-	-	-	-	0
Faro	-	-	-	-	-	-	-	-	-	-	-	-	0

*Adiléia*  
Adiléia Kroesin  
Gerente - ADM - SPF  
Matr. 227







	JAN	FEV	MAR	ABR	MAI	JUN	JUL	AGO	SET	OUT	NOV	DEZ	ACUMUL.
Itaituba	-	-	-	-	-	-	-	-	-	-	-	-	0
Jacareacanga	-	-	-	-	-	-	-	-	-	-	-	-	0
Juruti	-	-	-	-	-	-	-	-	-	-	-	-	0
Mojui dos Campos	-	-	-	-	-	-	-	-	-	-	-	-	0
Monte alegre	-	-	1	-	-	-	-	-	-	-	-	-	1
Novo progresso	-	-	-	-	-	-	-	-	-	-	-	-	0
Óbidos	-	-	-	-	-	-	-	-	-	-	-	-	0
Oriximiná	-	-	-	-	-	-	-	-	-	-	-	-	0
Placas	-	-	-	-	-	-	-	-	-	-	-	-	0
Praíha	-	-	-	-	-	-	-	-	-	-	-	-	0
Rurópolis	-	-	-	-	-	-	-	-	-	-	-	-	0
Santarém	-	3	36	1	-	-	-	-	-	-	-	-	40
Terra Santa	-	-	-	-	-	-	-	-	-	-	-	-	0
Trairão	-	-	-	-	-	-	-	-	-	-	-	-	0
Outros Municípios	-	-	1	-	-	-	-	-	-	-	-	-	1
<b>Total</b>	<b>0</b>	<b>3</b>	<b>38</b>	<b>1</b>	<b>0</b>	<b>0</b>	<b>0</b>	<b>0</b>	<b>0</b>	<b>0</b>	<b>0</b>	<b>0</b>	<b>42</b>
<b>REUMATOLOGIA</b>													
Consultas e Retornos	-	5	21	-	-	-	-	-	-	-	-	-	26
Absenteísmo	-	1	-	-	-	-	-	-	-	-	-	-	1
<b>Total</b>	<b>-</b>	<b>6</b>	<b>21</b>	<b>-</b>	<b>-</b>	<b>-</b>	<b>-</b>	<b>-</b>	<b>-</b>	<b>-</b>	<b>-</b>	<b>-</b>	<b>27</b>
<b>Reumatologia (Realizadas+Absentelismo)</b>													
<b>Consultas por Municípios</b>													
Alenquer	-	-	-	-	-	-	-	-	-	-	-	-	0
Almeirim	-	-	-	-	-	-	-	-	-	-	-	-	0
Aveiro	-	-	-	-	-	-	-	-	-	-	-	-	0
Belterra	-	-	-	-	-	-	-	-	-	-	-	-	0
Curuá	-	-	-	-	-	-	-	-	-	-	-	-	0
Faro	-	-	-	-	-	-	-	-	-	-	-	-	0
Itaituba	-	-	-	-	-	-	-	-	-	-	-	-	0
Jacareacanga	-	-	-	-	-	-	-	-	-	-	-	-	0





	JAN	FEV	MAR	ABR	MAI	JUN	JUL	AGO	SET	OUT	NOV	DEZ	ACUMUL.
Juruti	-	-	-	-	-	-	-	-	-	-	-	-	0
Mojui dos Campos	-	-	-	-	-	-	-	-	-	-	-	-	0
Monte alegre	-	-	-	-	-	-	-	-	-	-	-	-	0
Novo progresso	-	-	-	-	-	-	-	-	-	-	-	-	0
Óbidos	-	-	-	-	-	-	-	-	-	-	-	-	0
Oriximiná	-	-	-	-	-	-	-	-	-	-	-	-	0
Placas	-	-	-	-	-	-	-	-	-	-	-	-	0
Praíha	-	-	-	-	-	-	-	-	-	-	-	-	0
Rurópolis	-	-	-	-	-	-	-	-	-	-	-	-	0
Santarém	-	6	20	-	-	-	-	-	-	-	-	-	26
Terra Santa	-	-	-	-	-	-	-	-	-	-	-	-	0
Trairão	-	-	-	-	-	-	-	-	-	-	-	-	0
Outros Municípios	-	-	1	-	-	-	-	-	-	-	-	-	1
<b>Total</b>	<b>0</b>	<b>6</b>	<b>21</b>	<b>0</b>	<b>0</b>	<b>0</b>	<b>0</b>	<b>0</b>	<b>0</b>	<b>0</b>	<b>0</b>	<b>0</b>	<b>27</b>
<b>PNEUMOLOGIA</b>													
Consultas e Retornos	-	6	16	-	-	-	-	-	-	-	-	-	22
Absenteísmo	-	1	2	-	-	-	-	-	-	-	-	-	3
<b>Total Pneumologia (Realizadas+Absentismo)</b>	<b>-</b>	<b>7</b>	<b>18</b>	<b>-</b>	<b>-</b>	<b>-</b>	<b>-</b>	<b>-</b>	<b>-</b>	<b>-</b>	<b>-</b>	<b>-</b>	<b>25</b>
<b>Consultas por Municípios</b>													
Alenquer	-	-	-	-	-	-	-	-	-	-	-	-	0
Almeirim	-	-	-	-	-	-	-	-	-	-	-	-	0
Aveiro	-	-	-	-	-	-	-	-	-	-	-	-	0
Belterra	-	-	-	-	-	-	-	-	-	-	-	-	0
Curuá	-	-	-	-	-	-	-	-	-	-	-	-	0
Faro	-	-	-	-	-	-	-	-	-	-	-	-	0
Itaituba	-	-	-	-	-	-	-	-	-	-	-	-	0
Jacareacanga	-	-	-	-	-	-	-	-	-	-	-	-	0
Juruti	-	-	-	-	-	-	-	-	-	-	-	-	0
Mojui dos Campos	-	-	-	-	-	-	-	-	-	-	-	-	0

*Adiléia Kroesir*  
 Gerente - ADM - S  
 Matr. 227



	JAN	FEV	MAR	ABR	MAI	JUN	JUL	AGO	SET	OUT	NOV	DEZ	ACUMUL.
Monte alegre	-	-	-	-	-	-	-	-	-	-	-	-	0
Novo progresso	-	-	-	-	-	-	-	-	-	-	-	-	0
Óbidos	-	-	-	-	-	-	-	-	-	-	-	-	0
Oriximiná	-	-	-	-	-	-	-	-	-	-	-	-	0
Placas	-	-	-	-	-	-	-	-	-	-	-	-	0
Prainha	-	-	-	-	-	-	-	-	-	-	-	-	0
Rurópolis	-	-	-	-	-	-	-	-	-	-	-	-	0
Santarém	-	7	16	-	-	-	-	-	-	-	-	-	23
Terra Santa	-	-	-	-	-	-	-	-	-	-	-	-	0
Trairão	-	-	-	-	-	-	-	-	-	-	-	-	0
Outros Municípios	-	-	2	-	-	-	-	-	-	-	-	-	2
<b>Total</b>	<b>0</b>	<b>7</b>	<b>18</b>	<b>0</b>	<b>0</b>	<b>0</b>	<b>0</b>	<b>0</b>	<b>0</b>	<b>0</b>	<b>0</b>	<b>0</b>	<b>25</b>
<b>ENDOCRINOLOGIA</b>	<b>JAN</b>	<b>FEV</b>	<b>MAR</b>	<b>ABR</b>	<b>MAI</b>	<b>JUN</b>	<b>JUL</b>	<b>AGO</b>	<b>SET</b>	<b>OUT</b>	<b>NOV</b>	<b>DEZ</b>	<b>ACUMUL.</b>
Consultas e Retornos	-	7	22	-	-	-	-	-	-	-	-	-	29
Absenteísmo	-	1	5	1	-	-	-	-	-	-	-	-	7
<b>Total Endocrinologia (Realizadas+Absentismo)</b>	<b>-</b>	<b>8</b>	<b>27</b>	<b>1</b>	<b>-</b>	<b>-</b>	<b>-</b>	<b>-</b>	<b>-</b>	<b>-</b>	<b>-</b>	<b>-</b>	<b>36</b>
<b>Consultas por Municípios</b>													
Alenquer	-	-	-	-	-	-	-	-	-	-	-	-	0
Almeirim	-	-	-	-	-	-	-	-	-	-	-	-	0
Aveiro	-	-	-	-	-	-	-	-	-	-	-	-	0
Belterra	-	-	-	-	-	-	-	-	-	-	-	-	0
Curuá	-	-	-	-	-	-	-	-	-	-	-	-	0
Faro	-	-	-	-	-	-	-	-	-	-	-	-	0
Itaituba	-	-	-	-	-	-	-	-	-	-	-	-	0
Jacareacanga	-	-	-	-	-	-	-	-	-	-	-	-	0
Juruti	-	-	-	-	-	-	-	-	-	-	-	-	0
Mojui dos Campos	-	-	-	-	-	-	-	-	-	-	-	-	0
Monte alegre	-	-	1	1	-	-	-	-	-	-	-	-	2

Adiléia Kroesin  
Gerente - ADM - SP  
Matr. 227



www.hospitalregionaldoamazonaspa.com.br - 156 216 229 - Avenida Santa Cruz, 1420 - Belterra, CEP 66061-900 - Belterra (PA)  
Tabela de frequência com Índice de Qualidade e Índice de Atendimento - Hospital Regional do Baixo Amazonas (HRA)



	JAN	FEV	MAR	ABR	MAI	JUN	JUL	AGO	SET	OUT	NOV	DEZ	ACUMUL.
Novo progresso	-	-	-	-	-	-	-	-	-	-	-	-	0
Óbidos	-	-	-	-	-	-	-	-	-	-	-	-	0
Oriximiná	-	-	-	-	-	-	-	-	-	-	-	-	0
Placas	-	-	-	-	-	-	-	-	-	-	-	-	0
Praíha	-	-	-	-	-	-	-	-	-	-	-	-	0
Rurópolis	-	-	-	-	-	-	-	-	-	-	-	-	0
Santarém	7	22	22	-	-	-	-	-	-	-	-	-	29
Terra Santa	-	-	-	-	-	-	-	-	-	-	-	-	0
Trailão	-	-	-	-	-	-	-	-	-	-	-	-	0
Outros Municípios	1	4	4	-	-	-	-	-	-	-	-	-	5
<b>Total</b>	<b>0</b>	<b>8</b>	<b>27</b>	<b>1</b>	<b>0</b>	<b>0</b>	<b>0</b>	<b>0</b>	<b>0</b>	<b>0</b>	<b>0</b>	<b>0</b>	<b>36</b>
<b>CIRURGIA TORÁCICA</b>													
Consultas e Retornos	-	-	-	-	-	-	-	-	-	-	-	-	0
Absenteísmo	-	-	-	-	-	-	-	-	-	-	-	-	0
<b>Total Endocrinologia (Realizadas+Absentismo)</b>													0
<b>Consultas por Municípios</b>													
Alenquer	-	-	-	-	-	-	-	-	-	-	-	-	0
Almeirim	-	-	-	-	-	-	-	-	-	-	-	-	0
Aveiro	-	-	-	-	-	-	-	-	-	-	-	-	0
Belterra	-	-	-	-	-	-	-	-	-	-	-	-	0
Curuá	-	-	-	-	-	-	-	-	-	-	-	-	0
Faro	-	-	-	-	-	-	-	-	-	-	-	-	0
Itaituba	-	-	-	-	-	-	-	-	-	-	-	-	0
Jacareacanga	-	-	-	-	-	-	-	-	-	-	-	-	0
Juruti	-	-	-	-	-	-	-	-	-	-	-	-	0
Mojui dos Campos	-	-	-	-	-	-	-	-	-	-	-	-	0
Monte alegre	-	-	-	-	-	-	-	-	-	-	-	-	0
Novo progresso	-	-	-	-	-	-	-	-	-	-	-	-	0

*Adiléia Kroeslin*  
 Gerente - ADM - SPP  
 Matr. 227





Hospital Regional do  
Baixo Amazonas do Pará  
Dr. Waldemar Petring



Secretaria de  
Saúde Pública



GOVERNO DO  
PARÁ

Óbitos	JAN	FEV	MAR	ABR	MAI	JUN	JUL	AGO	SET	OUT	NOV	DEZ	ACUMUL.
Óriximiná	-	-	-	-	-	-	-	-	-	-	-	-	0
Placas	-	-	-	-	-	-	-	-	-	-	-	-	0
Praíha	-	-	-	-	-	-	-	-	-	-	-	-	0
Rurópolis	-	-	-	-	-	-	-	-	-	-	-	-	0
Santarém	-	-	-	-	-	-	-	-	-	-	-	-	0
Terra Santa	-	-	-	-	-	-	-	-	-	-	-	-	0
Trairão	-	-	-	-	-	-	-	-	-	-	-	-	0
Outros Municípios	-	-	-	-	-	-	-	-	-	-	-	-	0
<b>Total</b>	<b>0</b>	<b>0</b>	<b>0</b>	<b>0</b>	<b>0</b>	<b>0</b>	<b>0</b>	<b>0</b>	<b>0</b>	<b>0</b>	<b>0</b>	<b>0</b>	<b>0</b>
<b>TOTAL DO SERVIÇO DE TELEMEDICINA</b>													
Consultas e Retornos	-	79	181	2	-	-	-	-	-	-	-	-	262
Absenteísmo	-	15	42	1	-	-	-	-	-	-	-	-	58
<b>Total (Realizadas+Absentismo)</b>	<b>-</b>	<b>94</b>	<b>223</b>	<b>3</b>	<b>-</b>	<b>-</b>	<b>-</b>	<b>-</b>	<b>-</b>	<b>-</b>	<b>-</b>	<b>-</b>	<b>320</b>
<b>Consultas por Municípios</b>													
Alenquer	-	1	-	-	-	-	-	-	-	-	-	-	1
Almeirim	-	-	-	-	-	-	-	-	-	-	-	-	0
Aveiro	-	-	-	-	-	-	-	-	-	-	-	-	0
Belterra	-	-	1	-	-	-	-	-	-	-	-	-	1
Curuá	-	-	-	-	-	-	-	-	-	-	-	-	0
Faro	-	-	-	-	-	-	-	-	-	-	-	-	0
Itaituba	-	1	-	-	-	-	-	-	-	-	-	-	1
Jacareacanga	-	-	-	-	-	-	-	-	-	-	-	-	0
Juruti	-	1	-	-	-	-	-	-	-	-	-	-	1
Mojui dos Campos	-	-	1	-	-	-	-	-	-	-	-	-	1
Monte alegre	-	-	2	1	-	-	-	-	-	-	-	-	3
Novo progresso	-	-	-	-	-	-	-	-	-	-	-	-	0
Óbidos	-	1	-	-	-	-	-	-	-	-	-	-	1





	JAN	FEV	MAR	ABR	MAI	JUN	JUL	AGO	SET	OUT	NOV	DEZ	ACUMUL.
Oriximiná	-	-	1	-	-	-	-	-	-	-	-	-	1
Placas	-	-	1	-	-	-	-	-	-	-	-	-	1
Prainha	-	-	-	-	-	-	-	-	-	-	-	-	0
Rurópolis	-	1	-	-	-	-	-	-	-	-	-	-	1
Santarém	-	85	200	2	-	-	-	-	-	-	-	-	287
Terra Santa	-	-	-	-	-	-	-	-	-	-	-	-	0
Trairão	-	-	-	-	-	-	-	-	-	-	-	-	0
Outros Municípios	-	4	17	-	-	-	-	-	-	-	-	-	21
<b>Total</b>	<b>0</b>	<b>94</b>	<b>223</b>	<b>3</b>	<b>0</b>	<b>0</b>	<b>0</b>	<b>0</b>	<b>0</b>	<b>0</b>	<b>0</b>	<b>0</b>	<b>320</b>
<b>Pronto Atendimento</b>	<b>1.315</b>	<b>1.303</b>	<b>1.370</b>	<b>1.015</b>	<b>1.400</b>	<b>1.212</b>	<b>1.176</b>						<b>8.791</b>
Urgência/Emergência	1.315	1.303	1.370	1.015	1.400	1.212	1.176						8.791
Absenteísmo	-	-	-	-	-	-	-						0
<b>Total Urgência/Emergência (Realizadas + Absenteísmo)</b>	<b>1.315</b>	<b>1.303</b>	<b>1.370</b>	<b>1.015</b>	<b>1.400</b>	<b>1.212</b>	<b>1.176</b>						<b>8.791</b>
<b>Atendimentos por Municípios</b>													
Alenquer	29	26	12	11	11	8	10	-	-	-	-	-	107
Almeirim	8	9	11	5	1	4	4	-	-	-	-	-	42
Aveiro	7	2	1	2	4	-	5	-	-	-	-	-	21
Belterra	40	19	15	12	21	15	17	-	-	-	-	-	139
Curuá	7	6	7	1	4	2	4	-	-	-	-	-	31
Faro	3	-	2	-	-	-	-	-	-	-	-	-	5
Itaituba	72	66	68	47	41	67	43	-	-	-	-	-	404
Jacareacanga	9	5	11	4	2	6	15	-	-	-	-	-	52
Juruti	17	9	11	7	9	17	10	-	-	-	-	-	80
Mojui dos Campos	19	22	16	10	13	15	15	-	-	-	-	-	110
Monte alegre	32	39	40	22	13	32	34	-	-	-	-	-	212
Novo progresso	8	12	3	1	-	5	18	-	-	-	-	-	47
Óbidos	21	29	33	11	10	4	14	-	-	-	-	-	122
Oriximiná	35	34	45	36	22	39	34	-	-	-	-	-	245



Secretaria de Saúde Pública



	JAN	FEV	MAR	ABR	MAI	JUN	JUL	AGO	SET	OUT	NOV	DEZ	ACUMUL.
Placas	16	22	8	6	4	13	8	-	-	-	-	-	77
Prairha	9	26	29	5	6	12	20	-	-	-	-	-	107
Rurópolis	20	19	28	14	15	7	17	-	-	-	-	-	120
Santarém	910	913	978	777	1.191	938	875	-	-	-	-	-	6.582
Terra Santa	4	-	-	9	6	2	4	-	-	-	-	-	25
Trairão	6	6	8	-	-	2	1	-	-	-	-	-	23
Outros Municípios	43	39	44	35	27	24	28	-	-	-	-	-	240
<b>Total</b>	<b>1.315</b>	<b>1.303</b>	<b>1.370</b>	<b>1.015</b>	<b>1.400</b>	<b>1.212</b>	<b>1.176</b>	<b>0</b>	<b>0</b>	<b>0</b>	<b>0</b>	<b>0</b>	<b>8.791</b>
<b>Total de Consultas Realizadas + Acolhimento</b>	<b>5.931</b>	<b>6.108</b>	<b>5.502</b>	<b>3.796</b>	<b>4.253</b>	<b>4.845</b>	<b>5.490</b>	<b>-</b>	<b>-</b>	<b>-</b>	<b>-</b>	<b>-</b>	<b>35.925</b>
<b>Total de Absenteísmo</b>	<b>587</b>	<b>597</b>	<b>624</b>	<b>1.131</b>	<b>921</b>	<b>838</b>	<b>712</b>	<b>-</b>	<b>-</b>	<b>-</b>	<b>-</b>	<b>-</b>	<b>5.410</b>
<b>Total Geral (Consultas Realizadas + Acolhimento + absenteísmo)</b>	<b>6.518</b>	<b>6.705</b>	<b>6.126</b>	<b>4.927</b>	<b>5.174</b>	<b>5.683</b>	<b>6.202</b>	<b>-</b>	<b>-</b>	<b>-</b>	<b>-</b>	<b>-</b>	<b>41.335</b>
<b>2.4.6. Procedimentos Realizados no Ambulatório</b>													
Curativos	364	392	298	188	240	189	288	-	-	-	-	-	1.959
Imobilização Provisória	-	4	8	-	3	2	4	-	-	-	-	-	21
Retirada de Pino (ortopedia)	-	-	1	1	-	-	1	-	-	-	-	-	3
Retirada de Flo Kshiner e Pino Intraósseo	-	3	3	-	3	1	2	-	-	-	-	-	12
Retirada de Síntese Óssea Dentária	-	-	-	-	-	-	-	-	-	-	-	-	0
Imobilização não Gessada	22	22	16	5	3	11	8	-	-	-	-	-	87
Retirada de Pontos	57	78	59	47	38	20	42	-	-	-	-	-	341
Retirada de Sonda Vesical	7	10	11	5	7	6	7	-	-	-	-	-	53
Troca de Sonda Vesical	28	31	31	27	26	15	24	-	-	-	-	-	182
Consulta/Medicação	37	41	24	8	2	14	19	-	-	-	-	-	145
Glicemia Capilar	-	-	-	-	-	-	-	-	-	-	-	-	0
Outros	125	104	99	89	109	102	132	-	-	-	-	-	760
<b>Total</b>	<b>640</b>	<b>685</b>	<b>550</b>	<b>370</b>	<b>431</b>	<b>360</b>	<b>527</b>	<b>-</b>	<b>-</b>	<b>-</b>	<b>-</b>	<b>-</b>	<b>3.563</b>
<b>Média Diária</b>	<b>21</b>	<b>24</b>	<b>18</b>	<b>12</b>	<b>14</b>	<b>12</b>	<b>17</b>	<b>-</b>	<b>-</b>	<b>-</b>	<b>-</b>	<b>-</b>	<b>17</b>
<b>2.5. Atividades Sociais</b>													

Adiléia  
Adiléia Kroesin  
Gerente - ADM - SPP  
Matr. 227





Secretaria de Saúde Pública



2.5.1. S.A.U - Serviço de Atendimento ao Usuário	JAN	FEV	MAR	ABR	MAI	JUN	JUL	AGO	SET	OUT	NOV	DEZ	ACUMUL.
Atendimento	303	217	301	162	142	218	325	-	-	-	-	-	1.668
Visita aos leitos	76	68	86	-	-	-	-	-	-	-	-	-	230
Pesquisa de satisfação com o usuário interno	109	87	100	68	45	46	46	-	-	-	-	-	501
Pesquisa de satisfação com o usuário externo	1.034	1.008	1047	935	663	778	881	-	-	-	-	-	6.346
Contato Telefônico	7	11	517	1.041	731	833	940	-	-	-	-	-	4.080
Contato Telefônico de retornos	46	34	68	38	27	61	93	-	-	-	-	-	367
Encaminhamento ao Serviço Social	1	1	0	-	-	-	-	-	-	-	-	-	2
Encaminhamento a outros profissionais	-	1	0	-	-	7	-	-	-	-	-	-	8
Orientação e Informação	128	94	89	48	45	59	85	-	-	-	-	-	548
Participação em treinamentos	4	9	6	6	4	5	5	-	-	-	-	-	39
<b>Total</b>	<b>1.708</b>	<b>1.530</b>	<b>2.214</b>	<b>2.298</b>	<b>1.657</b>	<b>2.007</b>	<b>2.375</b>	-	-	-	-	-	<b>13.789</b>
% de Pesquisas Aplicadas (Amostragem das Pesq. de satisfação do usuário mensal)	12,2%	11,40%	11,60%	11,20%	11,30%	11,00%	11,70%	-	-	-	-	-	80%
% de Queixas Resolvidas (Resolutividade das reclamações registradas)	96,00%	100,00%	97,30%	95%	100,00%	88,7,%	89,30%	-	-	-	-	-	83%
<b>2.5.2. Assistência Social (Serviço Psico-Social)</b>	<b>JAN</b>	<b>FEV</b>	<b>MAR</b>	<b>ABR</b>	<b>MAI</b>	<b>JUN</b>	<b>JUL</b>	<b>AGO</b>	<b>SET</b>	<b>OUT</b>	<b>NOV</b>	<b>DEZ</b>	<b>ACUMUL.</b>
<b>2.5.2.1. Psicologia</b>													0
Grupo Operativa da Oncologia - Psicologia	-	-	-	-	-	-	-	-	-	-	-	-	0
Grupo Terapêutico nas UTI's - Psicologia	6	-	-	-	-	-	-	-	-	-	-	-	6
Grupo Terapêutico Radioterapia - Psicologia	-	-	-	-	-	-	-	-	-	-	-	-	0
Grupo Terapêutico na Hemodiálise - Psicologia	74	-	-	-	-	-	-	-	-	-	-	-	74
Visita Domiciliar Hemodiálise - Psicologia	2	-	-	-	-	-	-	-	-	-	-	-	2







Atendimento aos usuários no Acolhimento - Psicologia	13	18	31	7	7	7	11	8	-	-	-	-	-	-	95
Atendimento aos usuários nas Clínicas - Psicologia	344	271	324	41	71	89	82	-	-	-	-	-	-	-	1.222
Atendimento aos usuários nas UTI's - Psicologia	134	71	125	12	26	51	52	-	-	-	-	-	-	-	471
Atendimento aos usuários na Hemodiálise-Psicologia	131	108	61	23	81	116	68	-	-	-	-	-	-	-	588
Atendimentos Psicológicos de Quimioterapia/Radioterapia - Psicologia	63	55	85	4	1	5	24	-	-	-	-	-	-	-	237
Outras demandas psicológicas	-	-	-	-	-	2	1	-	-	-	-	-	-	-	3
<b>Total</b>	<b>767</b>	<b>523</b>	<b>626</b>	<b>87</b>	<b>186</b>	<b>274</b>	<b>235</b>	<b>235</b>	<b>-</b>	<b>-</b>	<b>-</b>	<b>-</b>	<b>-</b>	<b>-</b>	<b>2.698</b>
<b>2.5.2.2. Assistência Social</b>															<b>0</b>
Orientações TFD	352	136	49	32	44	98	51	-	-	-	-	-	-	-	762
Liberação de guias-Atestado de Óbito	31	39	48	49	97	109	110	-	-	-	-	-	-	-	483
Entrega de Óbito e Membro Amputado	13	18	41	28	57	100	98	-	-	-	-	-	-	-	355
Liberação de guias de Declaração de Nascidos Vivos	10	5	3	2	2	2	3	-	-	-	-	-	-	-	27
Grupo Orientações do Psicossocial - Serviço Social	12	-	78	-	-	-	-	-	-	-	-	-	-	-	90
Atendimento aos usuários nas UTI's-Serviço Social	28	38	34	19	28	27	46	-	-	-	-	-	-	-	220
Atendimento aos usuários nas Clínicas-Serviço Social	122	42	74	96	86	101	124	-	-	-	-	-	-	-	645
Atendimento aos usuários na Hemodiálise - Serviço Social	371	314	445	205	381	353	331	-	-	-	-	-	-	-	2.400
Atendimento aos usuários no Ambulatório de Oncologia - Serviço Social	6	29	19	14	18	12	13	-	-	-	-	-	-	-	111
Atendimento aos usuários no Setor - Serviço Social	176	29	58	19	115	176	111	-	-	-	-	-	-	-	684

*Adilécia*  
Adilécia Kroesin  
Gerente - ADM - SPP  
Matr. 227





Secretaria de Saúde Pública



	JAN	FEV	MAR	ABR	MAI	JUN	JUL	AGO	SET	OUT	NOV	DEZ	ACUMULADO
Visita Domiciliar Hemodiálise - Serviço Social	-	-	-	-	-	-	-	-	-	-	-	-	0
Liberação de visita e Troca de Acompanhante Fora do Horário	76	62	58	14	2	5	10	-	-	-	-	-	227
Casa de Apoio	22	7	27	16	6	22	22	-	-	-	-	-	122
Outras demandas sociais	45	47	75	14	26	67	48	-	-	-	-	-	322
<b>Total</b>	<b>1.264</b>	<b>766</b>	<b>1.009</b>	<b>508</b>	<b>862</b>	<b>1.072</b>	<b>967</b>	-	-	-	-	-	<b>6.448</b>
<b>Total de Assistência Social - (Serviço Psico-Social)</b>	<b>2.031</b>	<b>1.289</b>	<b>1.635</b>	<b>595</b>	<b>1.048</b>	<b>1.346</b>	<b>1.202</b>	-	-	-	-	-	<b>9.146</b>
<b>2.5.3. Educação</b>													
Cursos Ministrados	53	74	55	61	60	59	61	-	-	-	-	-	423
Nº de Participantes	2.043	1.898	2.360	1.762	1.945	1.931	1.644	-	-	-	-	-	13.583
Participação em Cursos Externos	1	2	2	-	-	-	1	-	-	-	-	-	6
Média de Participantes por curso	39	26	43	29	32	33	27	-	-	-	-	-	32
<b>3. Serviços Auxiliares de Diagnóstico e Tratamento - SADT</b>													
<b>3.1. Análises Clínicas (sem os exames hematológicos)</b>													
<b>3.1.1. Paciente Interno</b>													
Internado	18.758	18.369	20.502	18.911	24.413	28.683	32.406	-	-	-	-	-	162.042
<b>Total</b>	<b>18.758</b>	<b>18.369</b>	<b>20.502</b>	<b>18.911</b>	<b>24.413</b>	<b>28.683</b>	<b>32.406</b>	-	-	-	-	-	<b>162.042</b>
<b>Média Diária</b>	<b>605,10</b>	<b>633,41</b>	<b>661,35</b>	<b>630,37</b>	<b>787,52</b>	<b>956,10</b>	<b>1.045,35</b>	-	-	-	-	-	<b>760</b>
<b>3.1.2. Paciente Externo</b>													
Exames externos realizados	2.590	1.850	1.701	1.216	723	788	2.570	-	-	-	-	-	11.438
Ambulatório	17.687	19.476	16.709	11.969	16.788	14.581	20.096	-	-	-	-	-	117.306
Absenteísmo	218	202	381	565	315	200	222	-	-	-	-	-	2.103
<b>Total</b>	<b>20.495</b>	<b>21.528</b>	<b>18.791</b>	<b>13.750</b>	<b>17.826</b>	<b>15.569</b>	<b>22.888</b>	-	-	-	-	-	<b>130.847</b>
<b>Média Diária</b>	<b>661,13</b>	<b>742,34</b>	<b>606,16</b>	<b>458,33</b>	<b>575,03</b>	<b>518,97</b>	<b>738,32</b>	-	-	-	-	-	<b>614</b>
<b>3.1.3. Total de Exames</b>													
Paciente Interno + Externo + Absenteísmo	39.253	39.897	39.293	32.661	42.239	44.252	55.294	-	-	-	-	-	292.889
<b>Média Diária (com absenteísmo)</b>	<b>1.266,23</b>	<b>1.375,76</b>	<b>1.267,52</b>	<b>1.088,70</b>	<b>1.362,55</b>	<b>1.475,07</b>	<b>1.783,68</b>	-	-	-	-	-	<b>1.374</b>

Adiléia Kroesin  
Gerente - ADM - SPP  
Matr. 227





Secretaria de Saúde Pública



3.1.4. Exames por Município	JAN	FEV	MAR	ABR	MAI	JUN	JUL	AGO	SET	OUT	NOV	DEZ	ACUMUL.
Alenquer	35	41	31	24	47	52	65	-	-	-	-	-	295
Almeirim	26	30	19	17	26	46	50	-	-	-	-	-	214
Aveiro	42	49	31	16	42	37	37	-	-	-	-	-	254
Belterra	216	235	201	183	216	116	250	-	-	-	-	-	1.417
Curuá	42	51	33	18	40	38	55	-	-	-	-	-	277
Faro	9	12	3	-	-	3	-	-	-	-	-	-	27
Itaituba	423	563	395	279	553	683	635	-	-	-	-	-	3.531
Jacareacanga	15	19	21	11	15	10	25	-	-	-	-	-	116
Juruti	223	231	195	135	79	125	215	-	-	-	-	-	1.203
Mojui dos Campos	235	242	189	133	68	96	135	-	-	-	-	-	1.098
Monte alegre	261	275	253	199	70	211	312	-	-	-	-	-	1.581
Novo progresso	122	132	116	59	0	60	55	-	-	-	-	-	544
Óbidos	115	153	102	79	73	25	113	-	-	-	-	-	660
Oriximiná	121	136	115	65	236	256	326	-	-	-	-	-	1.255
Placas	53	79	43	28	31	38	45	-	-	-	-	-	317
Praíha	32	46	29	24	41	29	56	-	-	-	-	-	257
Rurópolis	152	176	163	126	235	216	327	-	-	-	-	-	1.395
Santarém	36.973	37.196	37.181	31.117	40.329	41.923	52.264	-	-	-	-	-	276.983
Terra Santa	10	16	11	9	73	85	95	-	-	-	-	-	299
Trairão	13	19	16	13	0	7	15	-	-	-	-	-	83
Outros Municípios	135	196	146	126	65	196	219	-	-	-	-	-	1.083
<b>Total</b>	<b>39.253</b>	<b>39.897</b>	<b>39.293</b>	<b>32.661</b>	<b>42.239</b>	<b>44.252</b>	<b>55.294</b>	<b>0</b>	<b>0</b>	<b>0</b>	<b>0</b>	<b>0</b>	<b>292.889</b>
<b>3.2. Hemoterapia (exames Laboratoriais)</b>													
<b>3.2.1. Paciente Interno</b>													
Internado	2.024	1.666	2.556	1.857	1.789	2.085	2.057	-	-	-	-	-	14.034
<b>Total</b>	<b>2.024</b>	<b>1.666</b>	<b>2.556</b>	<b>1.857</b>	<b>1.789</b>	<b>2.085</b>	<b>2.057</b>	-	-	-	-	-	<b>14.034</b>
<b>Média Diária</b>	<b>65,29</b>	<b>57,45</b>	<b>82,45</b>	<b>61,90</b>	<b>57,71</b>	<b>69,50</b>	<b>66,35</b>	-	-	-	-	-	<b>66</b>
<b>3.2.2. Paciente Externo</b>													
Exames realizados	-	-	-	-	-	-	-	-	-	-	-	-	0
Ambulatório	-	-	-	-	-	-	-	-	-	-	-	-	0
Absenteísmo	-	-	-	-	-	-	-	-	-	-	-	-	0
<b>Total</b>	<b>-</b>	<b>-</b>	<b>-</b>	<b>-</b>	<b>-</b>	<b>-</b>	<b>-</b>	<b>-</b>	<b>-</b>	<b>-</b>	<b>-</b>	<b>-</b>	<b>0</b>

Pró - Saúde / HRBA  
Fls. 23  
Ass. \_\_\_\_\_

*Adiléia Kroesin*  
Adiléia Kroesin  
Gerente - ADM - SPP  
Matr. 227



www.hospitalregionaldoamazonaspa.com.br - CNPJ 04.141.478/0001-00 - Avenida Celso Amorim, 1502 - Fátima, CEP 66040-000 - Santarém (PA)  
Toda a informação contida neste documento é de caráter administrativo e não constitui ato administrativo nem produz efeitos jurídicos nem obriga ninguém a fazer ou não fazer algo.



Secretaria de Saúde Pública



Média Diária	JAN	FEV	MAR	ABR	MAI	JUN	JUL	AGO	SET	OUT	NOV	DEZ	ACUMUL.
<b>3.2.3. Total de Exames</b>													
Paciente Interno + Externo + Absenteísmo	2.024	1.666	2.556	1.857	1.789	2.085	2.057	-	-	-	-	-	14.034
Média Diária (com absenteísmo)	65,29	57,45	82,45	61,90	57,71	69,50	66,35	-	-	-	-	-	66
<b>3.2.4. Exames por Município</b>													
Alenquer	-	-	-	-	-	-	-	-	-	-	-	-	0
Almeirim	-	-	-	-	-	-	-	-	-	-	-	-	0
Aveiro	-	-	-	-	-	-	-	-	-	-	-	-	0
Belterra	-	-	-	-	-	-	-	-	-	-	-	-	0
Curuá	-	-	-	-	-	-	-	-	-	-	-	-	0
Faro	-	-	-	-	-	-	-	-	-	-	-	-	0
Itaituba	-	-	-	-	-	-	-	-	-	-	-	-	0
Jacareacanga	-	-	-	-	-	-	-	-	-	-	-	-	0
Juruti	-	-	-	-	-	-	-	-	-	-	-	-	0
Mojú dos Campos	-	-	-	-	-	-	-	-	-	-	-	-	0
Monte alegre	-	-	-	-	-	-	-	-	-	-	-	-	0
Novo progresso	-	-	-	-	-	-	-	-	-	-	-	-	0
Óbidos	-	-	-	-	-	-	-	-	-	-	-	-	0
Oriximiná	-	-	-	-	-	-	-	-	-	-	-	-	0
Placas	-	-	-	-	-	-	-	-	-	-	-	-	0
Praíha	-	-	-	-	-	-	-	-	-	-	-	-	0
Rurópolis	-	-	-	-	-	-	-	-	-	-	-	-	0
Santarém	2.024	1.666	2.556	1.857	1.789	2.085	2.057	-	-	-	-	-	14.034
Terra Santa	-	-	-	-	-	-	-	-	-	-	-	-	0
Trairão	-	-	-	-	-	-	-	-	-	-	-	-	0
Outros Municípios	-	-	-	-	-	-	-	-	-	-	-	-	0
<b>Total</b>	<b>2.024</b>	<b>1.666</b>	<b>2.556</b>	<b>1.857</b>	<b>1.789</b>	<b>2.085</b>	<b>2.057</b>	<b>0</b>	<b>0</b>	<b>0</b>	<b>0</b>	<b>0</b>	<b>14.034</b>
<b>3.3. Patologia Clínica</b>	<b>JAN</b>	<b>FEV</b>	<b>MAR</b>	<b>ABR</b>	<b>MAI</b>	<b>JUN</b>	<b>JUL</b>	<b>AGO</b>	<b>SET</b>	<b>OUT</b>	<b>NOV</b>	<b>DEZ</b>	<b>ACUMUL.</b>
<b>3.3.1. Paciente Interno</b>													

Adiléia Kroesi  
Gerente - ADM - SP  
Matr. 227



www.hospitalregionaldeparabrazilia.org.br - (014) 2101-0236 - Avenida Brasil, 1000 - Chácara - CEP 68075-000 - Santarém - PA  
Todos os serviços prestados pelo Hospital Regional de Saúde Pública são gratuitos e realizados em conformidade com o Sistema Único de Saúde (SUS)



Anátomo Cirúrgica	Peça	631	148	143	384	217	306	405	-	-	-	-	-	-	-	-	-	2.234	
Coloração Especial		-	-	-	2	-	1	-	-	-	-	-	-	-	-	-	-	3	
Congelação		12	-	-	-	-	-	-	-	-	-	-	-	-	-	-	-	12	
H.Pylori		-	-	-	-	-	-	-	-	-	-	-	-	-	-	-	-	0	
Revisão de Lâmina		-	-	-	-	-	9	-	-	-	-	-	-	-	-	-	-	9	
Fisher		-	-	1	-	-	1	-	-	-	-	-	-	-	-	-	-	2	
Imuno-Histoquímica		71	12	21	59	39	55	47	-	-	-	-	-	-	-	-	-	304	
PAAF - Citologia (Até 5 lâminas)		12	11	5	7	3	6	3	-	-	-	-	-	-	-	-	-	47	
Retirada		-	-	-	-	-	-	-	-	-	-	-	-	-	-	-	-	0	
<b>Total</b>		<b>726</b>	<b>171</b>	<b>170</b>	<b>452</b>	<b>259</b>	<b>378</b>	<b>455</b>	<b>0</b>	<b>0</b>	<b>0</b>	<b>0</b>	<b>0</b>	<b>0</b>	<b>0</b>	<b>0</b>	<b>0</b>	<b>2.611</b>	
<b>Média Diária</b>		<b>23,42</b>	<b>5,90</b>	<b>5,48</b>	<b>15,07</b>	<b>8,35</b>	<b>12,60</b>	<b>14,68</b>	-	-	-	-	-	-	-	-	-	<b>12</b>	
<b>3.3.2. Paciente Externo</b>																			
Anátomo Cirúrgica	Peça	277	167	150	152	138	82	219	-	-	-	-	-	-	-	-	-	-	
Coloração Especial		2	-	-	26	22	-	33	-	-	-	-	-	-	-	-	-	83	
Congelação		-	-	-	-	-	-	-	-	-	-	-	-	-	-	-	-	-	
H.Pylori		16	-	-	-	-	-	-	-	-	-	-	-	-	-	-	-	16	
Imuno-Histoquímica		58	16	16	40	31	30	29	-	-	-	-	-	-	-	-	-	-	
Fisher		-	-	1	-	-	-	1	-	-	-	-	-	-	-	-	-	-	
Retirada		-	-	-	-	-	-	-	-	-	-	-	-	-	-	-	-	-	
Revisão de Lâmina		-	1	-	-	-	-	-	-	-	-	-	-	-	-	-	-	-	
PAAF - Citologia (Até 5 lâminas)		60	29	29	26	15	25	29	-	-	-	-	-	-	-	-	-	213	
<b>Total</b>		<b>413</b>	<b>213</b>	<b>196</b>	<b>244</b>	<b>206</b>	<b>137</b>	<b>311</b>	-	-	-	-	-	-	-	-	-	<b>312</b>	
<b>Média Diária</b>		<b>13,32</b>	<b>7,34</b>	<b>6,32</b>	<b>8,13</b>	<b>6,65</b>	<b>4,57</b>	<b>10,03</b>	-	-	-	-	-	-	-	-	-	<b>8</b>	





Secretaria de Saúde Pública



3.3.3. Total de Exames	JAN	FEV	MAR	ABR	MAI	JUN	JUL	AGO	SET	OUT	NOV	DEZ	ACUMUL.
Paciente Interno + Externo + Absenteísmo	1.139	384	366	696	465	515	766	-	-	-	-	-	4.331
Média Diária (com absenteísmo)	36,74	13,24	11,81	23,20	15,00	17,17	24,71	-	-	-	-	-	20
<b>3.3.4. Exames por Município</b>													
Alenquer	4	-	-	2	2	1	2	-	-	-	-	-	11
Almeirim	5	-	-	1	-	1	2	-	-	-	-	-	9
Aveiro	3	-	-	1	-	2	5	-	-	-	-	-	11
Belterra	6	-	-	5	5	4	4	-	-	-	-	-	24
Curuá	5	-	-	2	1	-	3	-	-	-	-	-	11
Faro	-	-	-	-	-	-	-	-	-	-	-	-	0
Itaituba	103	-	-	85	63	69	75	-	-	-	-	-	395
Jacareacanga	3	-	-	1	-	-	1	-	-	-	-	-	5
Juruti	13	-	-	6	3	1	3	-	-	-	-	-	26
Mojú dos Campos	11	-	-	5	2	2	3	-	-	-	-	-	23
Monte alegre	17	-	-	11	10	8	15	-	-	-	-	-	61
Novo progresso	3	-	-	1	-	-	1	-	-	-	-	-	5
Óbidos	19	-	-	13	9	8	9	-	-	-	-	-	58
Oriximiná	17	-	-	8	7	6	12	-	-	-	-	-	50
Placas	7	-	-	3	1	2	4	-	-	-	-	-	17
Praíha	6	-	-	2	3	-	3	-	-	-	-	-	14
Rurópolis	16	-	-	5	3	3	6	-	-	-	-	-	33
Santarém	875	384	366	528	346	394	597	-	-	-	-	-	3.490
Terra Santa	1	-	-	1	0	-	-	-	-	-	-	-	2
Trairão	2	-	-	1	0	-	-	-	-	-	-	-	3
Outros Municípios	23	-	-	15	10	14	21	-	-	-	-	-	83
<b>Total</b>	<b>1139</b>	<b>384</b>	<b>366</b>	<b>696</b>	<b>465</b>	<b>515</b>	<b>766</b>	<b>0</b>	<b>0</b>	<b>0</b>	<b>0</b>	<b>0</b>	<b>4.331</b>
<b>3.4. Razo X</b>													
<b>3.4.1. Paciente Interno</b>													

Pró - Saúde / HRB,  
Fis. 86  
Ass. \_\_\_\_\_

União de municípios do Pará - UPM - Associação de Municípios do Estado do Pará - Associação de Municípios do Estado do Pará - Associação de Municípios do Estado do Pará

*Adriela Kroesin*  
Gerente - ADM - SPP  
Matr. 227







	JAN	FEV	MAR	ABR	MAI	JUN	JUL	AGO	SET	OUT	NOV	DEZ	ACUMUL.
Santarém	1.272	1.371	1.285	1.398	1.521	1.579	1.497	-	-	-	-	-	9.923
Terra Santa	8	4	3	6	6	4	23	-	-	-	-	-	54
Trailão	20	16	13	-	5	-	2	-	-	-	-	-	56
Outros Municípios	68	54	39	68	55	52	56	-	-	-	-	-	392
<b>Total</b>	<b>2.100</b>	<b>2.170</b>	<b>2.106</b>	<b>1.962</b>	<b>1.978</b>	<b>2.119</b>	<b>2.197</b>	<b>0</b>	<b>0</b>	<b>0</b>	<b>0</b>	<b>0</b>	<b>14.632</b>
<b>3.5. Tomografia</b>													
<b>3.5.1. Paciente Interno</b>													
Internado	163	137	206	210	253	295	189	-	-	-	-	-	1.453
<b>Total</b>	<b>163</b>	<b>137</b>	<b>206</b>	<b>210</b>	<b>253</b>	<b>295</b>	<b>189</b>	<b>0</b>	<b>0</b>	<b>0</b>	<b>0</b>	<b>0</b>	<b>1.453</b>
<b>Média Diária</b>	<b>5,26</b>	<b>4,72</b>	<b>6,65</b>	<b>7,00</b>	<b>8,16</b>	<b>9,83</b>	<b>6,10</b>	-	-	-	-	-	<b>7</b>
<b>3.5.2. Paciente Externo</b>													
Exames realizados	513	504	379	465	454	493	316	-	-	-	-	-	3.124
Ambulatório	-	-	-	1	-	27	-	-	-	-	-	-	28
Absenteísmo	100	73	84	148	144	106	38	-	-	-	-	-	693
<b>Total</b>	<b>613</b>	<b>577</b>	<b>463</b>	<b>614</b>	<b>598</b>	<b>626</b>	<b>354</b>	<b>0</b>	<b>0</b>	<b>0</b>	<b>0</b>	<b>0</b>	<b>3.845</b>
<b>Média Diária</b>	<b>19,77</b>	<b>19,90</b>	<b>14,94</b>	<b>20,47</b>	<b>19,29</b>	<b>20,87</b>	<b>11,42</b>	-	-	-	-	-	<b>18</b>
<b>3.5.3. Total de Exames</b>													
Paciente Interno + Externo + Absenteísmo	776	714	669	824	851	921	543	-	-	-	-	-	5.298
<b>Média Diária (com absenteísmo)</b>	<b>25,03</b>	<b>24,62</b>	<b>21,58</b>	<b>27,47</b>	<b>27,45</b>	<b>30,70</b>	<b>17,52</b>	-	-	-	-	-	<b>25</b>
<b>3.5.4. Exames por Município</b>													
Alenquer	24	39	20	23	6	13	6	-	-	-	-	-	131
Almeirim	3	4	4	9	9	4	2	-	-	-	-	-	35
Aveiro	6	3	-	-	-	3	5	-	-	-	-	-	17
Belterra	32	29	18	16	17	14	11	-	-	-	-	-	137
Curuá	10	10	6	8	5	1	19	-	-	-	-	-	59
Faro	-	-	5	-	-	-	-	-	-	-	-	-	5
Itaituba	69	67	71	68	48	59	49	-	-	-	-	-	431
Jacareacanga	8	4	4	2	9	2	11	-	-	-	-	-	40
Juruti	13	2	8	9	5	4	5	-	-	-	-	-	46

*Adiléia Kroesin*  
 Adiléia Kroesin  
 Gerente - ADM - SP.  
 Matr. 227



Este relatório foi elaborado com base nos dados do Sistema de Informação em Saúde do Estado do Pará (SIS-ES) e do Sistema de Informação em Saúde do Município (SIS-MUN).  
 Todos os dados foram coletados até a data de 31/12/2023.





	JAN	FEV	MAR	ABR	MAI	JUN	JUL	AGO	SET	OUT	NOV	DEZ	ACUMUL.
Mojú dos Campos	22	20	14	18	13	10	12	-	-	-	-	-	109
Monte alegre	40	31	23	32	23	20	13	-	-	-	-	-	182
Novo progresso	7	6	4	4	6	5	12	-	-	-	-	-	44
Óbidos	41	30	10	20	19	14	12	-	-	-	-	-	146
Oriximiná	23	27	24	35	21	17	9	-	-	-	-	-	156
Placas	22	9	16	6	6	8	5	-	-	-	-	-	72
Praiaha	8	20	14	14	12	10	11	-	-	-	-	-	89
Rurópolis	28	30	23	6	18	10	8	-	-	-	-	-	123
Santarém	374	356	375	509	583	684	332	-	-	-	-	-	3.213
Terra Santa	3	1	2	3	10	3	-	-	-	-	-	-	22
Trairão	6	8	3	3	-	-	-	-	-	-	-	-	20
Outros Municípios	37	18	25	39	41	40	21	-	-	-	-	-	221
<b>Total</b>	<b>776</b>	<b>714</b>	<b>669</b>	<b>824</b>	<b>851</b>	<b>921</b>	<b>543</b>	<b>0</b>	<b>0</b>	<b>0</b>	<b>0</b>	<b>0</b>	<b>5.298</b>
<b>3.6. Mamografia</b>													
3.6.1. Paciente Interno													
Internado	1	-	-	-	-	-	-	-	-	-	-	-	1
<b>Total</b>	<b>1</b>	<b>-</b>	<b>-</b>	<b>-</b>	<b>-</b>	<b>-</b>	<b>-</b>	<b>-</b>	<b>-</b>	<b>-</b>	<b>-</b>	<b>-</b>	<b>1</b>
<b>Média Diária</b>	<b>0,03</b>												<b>0,00</b>
3.6.2. Paciente Externo													
Exames realizados	168	217	123	33	25	53	187	-	-	-	-	-	806
Ambulatório	-	-	-	-	-	-	-	-	-	-	-	-	0
Absenteísmo	14	33	13	9	3	3	16	-	-	-	-	-	91
<b>Total</b>	<b>182</b>	<b>250</b>	<b>136</b>	<b>42</b>	<b>28</b>	<b>56</b>	<b>203</b>	<b>-</b>	<b>-</b>	<b>-</b>	<b>-</b>	<b>-</b>	<b>897</b>
<b>Média Diária</b>	<b>5,87</b>	<b>8,62</b>	<b>4,39</b>	<b>1,40</b>	<b>0,90</b>	<b>1,87</b>	<b>6,55</b>	<b>-</b>	<b>-</b>	<b>-</b>	<b>-</b>	<b>-</b>	<b>4</b>
3.6.3. Total de Exames													
Paciente Interno + Externo + Absenteísmo	183	250	136	42	28	56	203	-	-	-	-	-	898
<b>Média Diária (com absenteísmo)</b>	<b>5,90</b>	<b>8,62</b>	<b>4,39</b>	<b>1,40</b>	<b>0,90</b>	<b>1,87</b>	<b>6,55</b>	<b>-</b>	<b>-</b>	<b>-</b>	<b>-</b>	<b>-</b>	<b>4</b>
3.6.4. Exames por Município													
Alenquer	4	4	1	-	-	-	15	-	-	-	-	-	24

*Adiléia Kroesin*  
Gerente - ADM - SPP  
Matr. 227



Secretaria de Saúde Pública



	JAN	FEV	MAR	ABR	MAI	JUN	JUL	AGO	SET	OUT	NOV	DEZ	ACUMUL.
Almeirim	1	1	1	1	1	-	1	-	-	-	-	-	5
Aveiro	2	3	-	-	-	-	2	-	-	-	-	-	7
Belterra	5	30	6	7	2	-	5	-	-	-	-	-	55
Curuá	7	9	2	-	1	-	5	-	-	-	-	-	24
Faro	-	-	-	-	-	-	-	-	-	-	-	-	0
Itaituba	4	4	3	4	1	2	3	-	-	-	-	-	21
Jacareacanga	-	-	-	-	-	-	-	-	-	-	-	-	0
Jurutí	-	1	-	2	1	2	2	-	-	-	-	-	8
Mojú dos Campos	-	-	-	1	1	1	-	-	-	-	-	-	3
Monte alegre	14	19	3	2	-	2	4	-	-	-	-	-	44
Novo progresso	1	1	-	-	-	-	1	-	-	-	-	-	3
Óbidos	8	14	8	-	-	2	7	-	-	-	-	-	39
Oriximiná	2	2	0	1	1	2	1	-	-	-	-	-	9
Placas	2	5	4	-	-	-	1	-	-	-	-	-	12
Praíha	4	13	-	-	-	-	1	-	-	-	-	-	18
Rurópolis	4	9	5	-	-	-	1	-	-	-	-	-	19
Santarém	122	128	99	23	20	45	149	-	-	-	-	-	586
Terra Santa	-	2	1	-	-	-	-	-	-	-	-	-	3
Trairão	0	1	1	-	1	-	-	-	-	-	-	-	3
Outros Municípios	3	4	2	1	-	-	5	-	-	-	-	-	15
<b>Total</b>	<b>183</b>	<b>250</b>	<b>136</b>	<b>42</b>	<b>28</b>	<b>56</b>	<b>203</b>	<b>0</b>	<b>0</b>	<b>0</b>	<b>0</b>	<b>0</b>	<b>898</b>
<b>3.7. Ultrassonografia</b>													
<b>3.7.1. Paciente Interno</b>													
Internado	71	64	79	55	18	23	58	-	-	-	-	-	368
<b>Total</b>	<b>71</b>	<b>64</b>	<b>79</b>	<b>55</b>	<b>18</b>	<b>23</b>	<b>58</b>	<b>0</b>	<b>0</b>	<b>0</b>	<b>0</b>	<b>0</b>	<b>368</b>
<b>Média Diária</b>	<b>2,29</b>	<b>2,21</b>	<b>2,55</b>	<b>1,83</b>	<b>0,58</b>	<b>0,77</b>	<b>1,87</b>						<b>2</b>
<b>3.7.2. Paciente Externo</b>													
Exames realizados	273	456	414	484	332	453	523	-	-	-	-	-	2.935
Ambulatório	-	-	-	-	-	-	-	-	-	-	-	-	0
Absenteísmo	177	168	130	259	246	232	189	-	-	-	-	-	1.401
<b>Total</b>	<b>450</b>	<b>624</b>	<b>544</b>	<b>743</b>	<b>578</b>	<b>685</b>	<b>712</b>	<b>0</b>	<b>0</b>	<b>0</b>	<b>0</b>	<b>0</b>	<b>4.336</b>
<b>Média Diária</b>	<b>14,52</b>	<b>21,52</b>	<b>17,55</b>	<b>24,77</b>	<b>18,65</b>	<b>22,83</b>	<b>22,97</b>						<b>20</b>



*Adileta*  
Adileta Kroeslin  
Gerente - ADM - SPP  
Matr. 227



3.7.3. Total de Exames		688	623	798	596	708	770														
Paciente Interno + Externo + Absenteísmo	521																				
Média Diária (com absenteísmo)	16,81	23,72	20,10	26,60	19,23	23,60	24,84														
3.7.4. Exames por Município																					
Alenquer	34	46	41	16	3	19	22														181
Almeirim	2	2	6	3	1	4	4														22
Aveiro	9	4	8	-	2	2	5														30
Belterra	18	9	25	25	15	6	17														115
Curuá	8	-	6	6	-	7	8														35
Faro	-	-	1	-	-	-	-														1
Itaituba	21	21	5	42	7	18	31														145
Jacareacanga	3	3	6	1	4	1	1														19
Juruti	5	5	10	12	2	4	9														47
Mojú dos Campos	13	28	8	15	13	3	12														92
Monte alegre	16	10	9	23	7	15	25														105
Novo progresso	-	1	3	-	5	3	1														13
Óbidos	25	9	22	48	6	8	26														144
Oriximiná	14	6	15	19	4	10	16														84
Placas	1	1	7	5	1	2	8														25
Prainha	6	4	8	12	5	7	14														56
Rurópolis	10	11	10	17	3	4	8														63
Santarém	312	476	418	536	474	542	527														3.285
Terra Santa	2	1	1	2	-	4	4														14
Trairão	1	2	2	2	1	4	1														13
Outros Municípios	21	49	12	14	43	45	31														215
<b>Total</b>	<b>521</b>	<b>688</b>	<b>623</b>	<b>798</b>	<b>596</b>	<b>708</b>	<b>770</b>	<b>0</b>	<b>0</b>	<b>0</b>	<b>0</b>	<b>0</b>	<b>0</b>	<b>0</b>	<b>0</b>	<b>0</b>	<b>0</b>	<b>0</b>	<b>0</b>	<b>0</b>	<b>4.704</b>
3.8. Ressonância Magnética																					
3.8.1. Paciente Interno																					
Internado	38	33	35	36	40	50	55														287

Pró - Saúde / HRBA  
 Fls. 95  
 Ass. \_\_\_\_\_

*Adileia Kröesin*  
 Adileia Kröesin  
 Gerente - ADM - SPP  
 Matr. 227



Unidade de Saúde Regional do Baixo Amazonas - Hospital Regional do Baixo Amazonas - Rua 1315, 1316, 1317, 1318, 1319, 1320, 1321, 1322, 1323, 1324, 1325, 1326, 1327, 1328, 1329, 1330, 1331, 1332, 1333, 1334, 1335, 1336, 1337, 1338, 1339, 1340, 1341, 1342, 1343, 1344, 1345, 1346, 1347, 1348, 1349, 1350, 1351, 1352, 1353, 1354, 1355, 1356, 1357, 1358, 1359, 1360, 1361, 1362, 1363, 1364, 1365, 1366, 1367, 1368, 1369, 1370, 1371, 1372, 1373, 1374, 1375, 1376, 1377, 1378, 1379, 1380, 1381, 1382, 1383, 1384, 1385, 1386, 1387, 1388, 1389, 1390, 1391, 1392, 1393, 1394, 1395, 1396, 1397, 1398, 1399, 1400, 1401, 1402, 1403, 1404, 1405, 1406, 1407, 1408, 1409, 1410, 1411, 1412, 1413, 1414, 1415, 1416, 1417, 1418, 1419, 1420, 1421, 1422, 1423, 1424, 1425, 1426, 1427, 1428, 1429, 1430, 1431, 1432, 1433, 1434, 1435, 1436, 1437, 1438, 1439, 1440, 1441, 1442, 1443, 1444, 1445, 1446, 1447, 1448, 1449, 1450, 1451, 1452, 1453, 1454, 1455, 1456, 1457, 1458, 1459, 1460, 1461, 1462, 1463, 1464, 1465, 1466, 1467, 1468, 1469, 1470, 1471, 1472, 1473, 1474, 1475, 1476, 1477, 1478, 1479, 1480, 1481, 1482, 1483, 1484, 1485, 1486, 1487, 1488, 1489, 1490, 1491, 1492, 1493, 1494, 1495, 1496, 1497, 1498, 1499, 1500, 1501, 1502, 1503, 1504, 1505, 1506, 1507, 1508, 1509, 1510, 1511, 1512, 1513, 1514, 1515, 1516, 1517, 1518, 1519, 1520, 1521, 1522, 1523, 1524, 1525, 1526, 1527, 1528, 1529, 1530, 1531, 1532, 1533, 1534, 1535, 1536, 1537, 1538, 1539, 1540, 1541, 1542, 1543, 1544, 1545, 1546, 1547, 1548, 1549, 1550, 1551, 1552, 1553, 1554, 1555, 1556, 1557, 1558, 1559, 1560, 1561, 1562, 1563, 1564, 1565, 1566, 1567, 1568, 1569, 1570, 1571, 1572, 1573, 1574, 1575, 1576, 1577, 1578, 1579, 1580, 1581, 1582, 1583, 1584, 1585, 1586, 1587, 1588, 1589, 1590, 1591, 1592, 1593, 1594, 1595, 1596, 1597, 1598, 1599, 1600, 1601, 1602, 1603, 1604, 1605, 1606, 1607, 1608, 1609, 1610, 1611, 1612, 1613, 1614, 1615, 1616, 1617, 1618, 1619, 1620, 1621, 1622, 1623, 1624, 1625, 1626, 1627, 1628, 1629, 1630, 1631, 1632, 1633, 1634, 1635, 1636, 1637, 1638, 1639, 1640, 1641, 1642, 1643, 1644, 1645, 1646, 1647, 1648, 1649, 1650, 1651, 1652, 1653, 1654, 1655, 1656, 1657, 1658, 1659, 1660, 1661, 1662, 1663, 1664, 1665, 1666, 1667, 1668, 1669, 1670, 1671, 1672, 1673, 1674, 1675, 1676, 1677, 1678, 1679, 1680, 1681, 1682, 1683, 1684, 1685, 1686, 1687, 1688, 1689, 1690, 1691, 1692, 1693, 1694, 1695, 1696, 1697, 1698, 1699, 1700, 1701, 1702, 1703, 1704, 1705, 1706, 1707, 1708, 1709, 1710, 1711, 1712, 1713, 1714, 1715, 1716, 1717, 1718, 1719, 1720, 1721, 1722, 1723, 1724, 1725, 1726, 1727, 1728, 1729, 1730, 1731, 1732, 1733, 1734, 1735, 1736, 1737, 1738, 1739, 1740, 1741, 1742, 1743, 1744, 1745, 1746, 1747, 1748, 1749, 1750, 1751, 1752, 1753, 1754, 1755, 1756, 1757, 1758, 1759, 1760, 1761, 1762, 1763, 1764, 1765, 1766, 1767, 1768, 1769, 1770, 1771, 1772, 1773, 1774, 1775, 1776, 1777, 1778, 1779, 1780, 1781, 1782, 1783, 1784, 1785, 1786, 1787, 1788, 1789, 1790, 1791, 1792, 1793, 1794, 1795, 1796, 1797, 1798, 1799, 1800, 1801, 1802, 1803, 1804, 1805, 1806, 1807, 1808, 1809, 1810, 1811, 1812, 1813, 1814, 1815, 1816, 1817, 1818, 1819, 1820, 1821, 1822, 1823, 1824, 1825, 1826, 1827, 1828, 1829, 1830, 1831, 1832, 1833, 1834, 1835, 1836, 1837, 1838, 1839, 1840, 1841, 1842, 1843, 1844, 1845, 1846, 1847, 1848, 1849, 1850, 1851, 1852, 1853, 1854, 1855, 1856, 1857, 1858, 1859, 1860, 1861, 1862, 1863, 1864, 1865, 1866, 1867, 1868, 1869, 1870, 1871, 1872, 1873, 1874, 1875, 1876, 1877, 1878, 1879, 1880, 1881, 1882, 1883, 1884, 1885, 1886, 1887, 1888, 1889, 1890, 1891, 1892, 1893, 1894, 1895, 1896, 1897, 1898, 1899, 1900, 1901, 1902, 1903, 1904, 1905, 1906, 1907, 1908, 1909, 1910, 1911, 1912, 1913, 1914, 1915, 1916, 1917, 1918, 1919, 1920, 1921, 1922, 1923, 1924, 1925, 1926, 1927, 1928, 1929, 1930, 1931, 1932, 1933, 1934, 1935, 1936, 1937, 1938, 1939, 1940, 1941, 1942, 1943, 1944, 1945, 1946, 1947, 1948, 1949, 1950, 1951, 1952, 1953, 1954, 1955, 1956, 1957, 1958, 1959, 1960, 1961, 1962, 1963, 1964, 1965, 1966, 1967, 1968, 1969, 1970, 1971, 1972, 1973, 1974, 1975, 1976, 1977, 1978, 1979, 1980, 1981, 1982, 1983, 1984, 1985, 1986, 1987, 1988, 1989, 1990, 1991, 1992, 1993, 1994, 1995, 1996, 1997, 1998, 1999, 2000, 2001, 2002, 2003, 2004, 2005, 2006, 2007, 2008, 2009, 2010, 2011, 2012, 2013, 2014, 2015, 2016, 2017, 2018, 2019, 2020, 2021, 2022, 2023, 2024, 2025, 2026, 2027, 2028, 2029, 2030, 2031, 2032, 2033, 2034, 2035, 2036, 2037, 2038, 2039, 2040, 2041, 2042, 2043, 2044, 2045, 2046, 2047, 2048, 2049, 2050, 2051, 2052, 2053, 2054, 2055, 2056, 2057, 2058, 2059, 2060, 2061, 2062, 2063, 2064, 2065, 2066, 2067, 2068, 2069, 2070, 2071, 2072, 2073, 2074, 2075, 2076, 2077, 2078, 2079, 2080, 2081, 2082, 2083, 2084, 2085, 2086, 2087, 2088, 2089, 2090, 2091, 2092, 2093, 2094, 2095, 2096, 2097, 2098, 2099, 2100, 2101, 2102, 2103, 2104, 2105, 2106, 2107, 2108, 2109, 2110, 2111, 2112, 2113, 2114, 2115, 2116, 2117, 2118, 2119, 2120, 2121, 2122, 2123, 2124, 2125, 2126, 2127, 2128, 2129, 2130, 2131, 2132, 2133, 2134, 2135, 2136, 2137, 2138, 2139, 2140, 2141, 2142, 2143, 2144, 2145, 2146, 2147, 2148, 2149, 2150, 2151, 2152, 2153, 2154, 2155, 2156, 2157, 2158, 2159, 2160, 2161, 2162, 2163, 2164, 2165, 2166, 2167, 2168, 2169, 2170, 2171, 2172, 2173, 2174, 2175, 2176, 2177, 2178, 2179, 2180, 2181, 2182, 2183, 2184, 2185, 2186, 2187, 2188, 2189, 2190, 2191, 2192, 2193, 2194, 2195, 2196, 2197, 2198, 2199, 2200, 2201, 2202, 2203, 2204, 2205, 2206, 2207, 2208, 2209, 2210, 2211, 2212, 2213, 2214, 2215, 2216, 2217, 2218, 2219, 2220, 2221, 2222, 2223, 2224, 2225, 2226, 2227, 2228, 2229, 2230, 2231, 2232, 2233, 2234, 2235, 2236, 2237, 2238, 2239, 2240, 2241, 2242, 2243, 2244, 2245, 2246, 2247, 2248, 2249, 2250, 2251, 2252, 2253, 2254, 2255, 2256, 2257, 2258, 2259, 2260, 2261, 2262, 2263, 2264, 2265, 2266, 2267, 2268, 2269, 2270, 2271, 2272, 2273, 2274, 2275, 2276, 2277, 2278, 2279, 2280, 2281, 2282, 2283, 2284, 2285, 2286, 2287, 2288, 2289, 2290, 2291, 2292, 2293, 2294, 2295, 2296, 2297, 2298, 2299, 2300, 2301, 2302, 2303, 2304, 2305, 2306, 2307, 2308, 2309, 2310, 2311, 2312, 2313, 2314, 2315, 2316, 2317, 2318, 2319, 2320, 2321, 2322, 2323, 2324, 2325, 2326, 2327, 2328, 2329, 2330, 2331, 2332, 2333, 2334, 2335, 2336, 2337, 2338, 2339, 2340, 2341, 2342, 2343, 2344, 2345, 2346, 2347, 2348, 2349, 2350, 2351, 2352, 2353, 2354, 2355, 2356, 2357, 2358, 2359, 2360, 2361, 2362, 2363, 2364, 2365, 2366, 2367, 2368, 2369, 2370, 2371, 2372, 2373, 2374, 2375, 2376, 2377, 2378, 2379, 2380, 2381, 2382, 2383, 2384, 2385, 2386, 2387, 2388, 2389, 2390, 2391, 2392, 2393, 2394, 2395, 2396, 2397, 2398, 2399, 2400, 2401, 2402, 2403, 2404, 2405, 2406, 2407, 2408, 2409, 2410, 2411, 2412, 2413, 2414, 2415, 2416, 2417, 2418, 2419, 2420, 2421, 2422, 2423, 2424, 2425, 2426, 2427, 2428, 2429, 2430, 2431, 2432, 2433, 2434, 2435, 2436, 2437, 2438, 2439, 2440, 2441, 2442, 2443, 2444, 2445, 2446, 2447, 2448, 2449, 2450, 2451, 2452, 2453, 2454, 2455, 2456, 2457, 2458, 2459, 2460, 2461, 2462, 2463, 2464, 2465, 2466, 2467, 2468, 2469, 2470, 2471, 2472, 2473, 2474, 2475, 2476, 2477, 2478, 2479, 2480, 2481, 2482, 2483, 2484, 2485, 2486, 2487, 2488, 2489, 2490, 2491, 2492, 2493, 2494, 2495, 2496, 2497, 2498, 2499, 2500, 2501, 2502, 2503, 2504, 2505, 2506, 2507, 2508, 2509, 2510, 2511, 2512, 2513, 2514, 2515, 2516, 2517, 2518, 2519, 2520, 2521, 2522, 2523, 2524, 2525, 2526, 2527, 2528, 2529, 2530, 2531, 2532, 2533, 2534, 2535, 2536, 2537, 2538, 2539, 2540, 2541, 2542, 2543, 2544, 2545, 2546, 2547, 2548, 2549, 2550, 2551, 2552, 2553, 2554, 2555, 2556, 2557, 2558, 2559, 2560, 2561, 2562, 2563, 2564, 2565, 2566, 2567, 2568, 2569, 2570, 2571, 2572, 2573, 2574, 2575, 2576, 2577, 2578, 2579, 2580, 2581, 2582, 2583, 2584, 2585, 2586, 2587, 2588, 2589, 2590, 2591, 2592, 2593, 2594, 2595, 2596, 2597, 2598, 2599, 2600, 2601, 2602, 2603, 2604, 2605, 2606, 2607, 2608, 2609, 2610, 2611, 2612, 2613, 2614, 2615, 2616, 2617, 2618, 2619, 2620, 2621, 2622, 2623, 2624, 2625, 2626, 2627, 2628, 2629, 2630, 2631, 2632, 2633, 2634, 2635, 2636, 2637, 2638, 2639, 2640, 2641, 2642, 2643, 2644, 2645, 2646, 2647, 2648, 2649, 2650, 2651, 2652, 26



Total	38	33	35	36	40	50	55	0	0	0	0	0	287
<b>Média Diária</b>	<b>1,23</b>	<b>1,14</b>	<b>1,13</b>	<b>1,20</b>	<b>1,29</b>	<b>1,67</b>	<b>1,77</b>	-	-	-	-	-	<b>1</b>
<b>3.8.2. Paciente Externo</b>													
Exames realizados	198	228	165	197	199	202	202	-	-	-	-	-	1.391
Ambulatório	-	-	-	-	-	-	-	-	-	-	-	-	0
Absenteísmo	30	18	25	65	61	50	27	-	-	-	-	-	276
<b>Total</b>	<b>228</b>	<b>246</b>	<b>190</b>	<b>262</b>	<b>260</b>	<b>252</b>	<b>229</b>	<b>0</b>	<b>0</b>	<b>0</b>	<b>0</b>	<b>0</b>	<b>1.667</b>
<b>Média Diária</b>	<b>7,35</b>	<b>8,48</b>	<b>6,13</b>	<b>8,73</b>	<b>8,39</b>	<b>8,40</b>	<b>7,39</b>	-	-	-	-	-	<b>8</b>
<b>3.8.3. Total de Exames</b>													
Paciente Interno + Externo + Absenteísmo	266	279	225	298	300	302	284	0	0	0	0	0	1.954
<b>Média Diária (com absenteísmo)</b>	<b>8,58</b>	<b>9,62</b>	<b>7,26</b>	<b>9,93</b>	<b>9,68</b>	<b>10,07</b>	<b>9,16</b>	-	-	-	-	-	<b>9</b>
<b>3.8.4. Exames por Município</b>													
Alenquer	13	20	13	9	5	5	5	-	-	-	-	-	70
Almeirim	-	3	4	1	2	1	6	-	-	-	-	-	17
Aveiro	3	5	1	-	-	-	1	-	-	-	-	-	10
Belterra	6	8	7	4	14	15	6	-	-	-	-	-	60
Curuá	3	2	3	8	8	4	3	-	-	-	-	-	31
Faro	-	-	-	-	1	-	-	-	-	-	-	-	1
Itaituba	19	23	24	20	21	24	31	-	-	-	-	-	162
Jacareacanga	5	2	2	-	1	-	3	-	-	-	-	-	13
Juruti	4	10	9	3	2	8	4	-	-	-	-	-	40
Mojú dos Campos	9	9	1	7	7	4	4	-	-	-	-	-	41
Monte alegre	25	14	8	12	20	17	8	-	-	-	-	-	104
Novo progresso	5	4	4	-	1	2	5	-	-	-	-	-	21
Óbidos	16	17	9	4	7	8	11	-	-	-	-	-	72
Oriximiná	17	17	16	7	2	19	8	-	-	-	-	-	86
Placas	8	8	8	3	4	2	4	-	-	-	-	-	37
Praíha	4	10	3	4	7	12	9	-	-	-	-	-	49
Rurópolis	6	8	6	4	8	6	7	-	-	-	-	-	45
Santarém	107	100	102	207	183	171	158	-	-	-	-	-	1.028

*Adiléia*  
 Adiléia Kroesin  
 Gerente - ADM - SPP  
 Matr. 227





	JAN	FEV	MAR	ABR	MAI	JUN	JUL	AGO	SET	OUT	NOV	DEZ	ACUMUL.
Terra Santa	3	6	1	-	-	-	1	-	-	-	-	-	11
Trairão	5	6	1	-	-	-	-	-	-	-	-	-	12
Outros Municípios	8	7	3	5	7	4	10	-	-	-	-	-	44
<b>Total</b>	<b>266</b>	<b>279</b>	<b>225</b>	<b>298</b>	<b>300</b>	<b>302</b>	<b>284</b>	<b>0</b>	<b>0</b>	<b>0</b>	<b>0</b>	<b>0</b>	<b>1.954</b>
<b>3.9 Endoscopia</b>													
<b>3.9.1. Paciente Interno</b>													
Internado	14	13	7	5	8	6	3	-	-	-	-	-	56
<b>Total</b>	<b>14</b>	<b>13</b>	<b>7</b>	<b>5</b>	<b>8</b>	<b>6</b>	<b>3</b>	-	-	-	-	-	<b>56</b>
<b>Média Diária</b>	<b>0,45</b>	<b>0,45</b>	<b>0,23</b>	<b>0,17</b>	<b>0,26</b>	<b>0,20</b>	<b>0,10</b>	-	-	-	-	-	<b>0,26</b>
<b>3.9.2. Paciente Externo</b>													
Exames realizados	114	109	67	59	53	-	106	-	-	-	-	-	508
Ambulatório	-	-	-	-	-	-	-	-	-	-	-	-	0
Absenteísmo	14	8	25	22	26	-	28	-	-	-	-	-	123
<b>Total</b>	<b>128</b>	<b>117</b>	<b>92</b>	<b>81</b>	<b>79</b>	-	<b>134</b>	-	-	-	-	-	<b>631</b>
<b>Média Diária</b>	<b>4,13</b>	<b>4,03</b>	<b>2,97</b>	<b>2,70</b>	<b>2,55</b>	-	<b>4,32</b>	-	-	-	-	-	<b>3</b>
<b>3.9.3. Total de Exames</b>													
Paciente Interno + Externo + Absenteísmo	142	130	99	86	87	6	137	-	-	-	-	-	687
<b>Média Diária (com absenteísmo)</b>	<b>4,58</b>	<b>4,48</b>	<b>3,19</b>	<b>2,87</b>	<b>2,81</b>	<b>0,20</b>	<b>4,42</b>	-	-	-	-	-	<b>3</b>
<b>3.9.4. Exames por Município</b>													
Alenquer	5	8	5	1	-	-	6	-	-	-	-	-	25
Almeirim	-	2	-	-	-	-	2	-	-	-	-	-	4
Avelto	2	2	2	-	1	-	-	-	-	-	-	-	7
Belterra	2	4	2	-	3	-	2	-	-	-	-	-	13
Curuá	1	1	2	-	-	-	1	-	-	-	-	-	5
Fato	-	1	-	-	-	-	-	-	-	-	-	-	1
Itaituba	2	3	8	4	-	-	4	-	-	-	-	-	21
Jacareacanga	1	-	-	-	2	-	1	-	-	-	-	-	4
Juruti	-	-	1	1	-	-	2	-	-	-	-	-	4
Mojú dos Campos	4	3	-	5	8	-	3	-	-	-	-	-	23
Monte alegre	6	6	3	3	2	-	2	-	-	-	-	-	22
Novo progresso	-	1	1	-	-	-	1	-	-	-	-	-	3

*Adiléia Kroosin*  
 Adiléia Kroosin  
 Gerente - ADM - SPP  
 Matr. 227



Este relatório foi elaborado pelo Hospital Regional do Baixo Amazonas do Pará (HRBA) em parceria com o Hospital Regional do Baixo Amazonas do Estado do Pará (HREAP) e o Hospital Regional do Baixo Amazonas do Estado do Pará (HREAP).  
 Todos os dados são de caráter informativo e não devem ser utilizados para fins legais ou administrativos.  
 OBRIGADO POR SEU INTERESSE.



Secretaria de Saúde Pública



GOVERNO DO PARÁ

	JAN	FEV	MAR	ABR	MAI	JUN	JUL	AGO	SET	OUT	NOV	DEZ	ACUMUL.
Óbidos	7	9	6	1	-	-	1	-	-	-	-	-	24
Oriximiná	5	7	3	-	2	1	3	-	-	-	-	-	21
Placas	3	-	-	-	-	-	1	-	-	-	-	-	4
Praíha	2	2	-	-	-	-	1	-	-	-	-	-	5
Rurópolis	5	4	3	1	1	-	1	-	-	-	-	-	15
Santarém	85	72	57	67	64	5	100	-	-	-	-	-	450
Terra Santa	3	1	-	-	-	-	2	-	-	-	-	-	6
Trairão	5	-	2	1	-	-	-	-	-	-	-	-	8
Outros Municípios	4	4	4	2	4	-	4	-	-	-	-	-	22
<b>Total</b>	<b>142</b>	<b>130</b>	<b>99</b>	<b>86</b>	<b>87</b>	<b>6</b>	<b>137</b>	<b>0</b>	<b>0</b>	<b>0</b>	<b>0</b>	<b>0</b>	<b>687</b>
<b>3.10 Colonoscopia</b>													
<b>3.10.1. Paciente Interno</b>													
Internado	6	6	6	2	5	2	3	-	-	-	-	-	30
<b>Total</b>	<b>6</b>	<b>6</b>	<b>6</b>	<b>2</b>	<b>5</b>	<b>2</b>	<b>3</b>	<b>-</b>	<b>-</b>	<b>-</b>	<b>-</b>	<b>-</b>	<b>30</b>
<b>Média Diária</b>	<b>0,19</b>	<b>0,21</b>	<b>0,19</b>	<b>0,07</b>	<b>0,16</b>	<b>0,07</b>	<b>0,10</b>	<b>-</b>	<b>-</b>	<b>-</b>	<b>-</b>	<b>-</b>	<b>0,00</b>
<b>3.10.2. Paciente Externo</b>													
Exames realizados	58	60	45	42	28	-	61	-	-	-	-	-	294
Ambulatório	-	-	-	-	-	-	-	-	-	-	-	-	0
Absenteísmo	17	13	10	16	31	-	29	-	-	-	-	-	116
<b>Total</b>	<b>75</b>	<b>73</b>	<b>55</b>	<b>58</b>	<b>59</b>	<b>-</b>	<b>90</b>	<b>-</b>	<b>-</b>	<b>-</b>	<b>-</b>	<b>-</b>	<b>410</b>
<b>Média Diária</b>	<b>2,42</b>	<b>2,52</b>	<b>1,77</b>	<b>1,93</b>	<b>1,90</b>	<b>-</b>	<b>2,90</b>	<b>-</b>	<b>-</b>	<b>-</b>	<b>-</b>	<b>-</b>	<b>0</b>
<b>3.10.3. Total de Exames</b>													
Paciente Interno + Externo + Absenteísmo	81	79	61	60	64	2	93	-	-	-	-	-	440
<b>Média Diária (com absenteísmo)</b>	<b>2,61</b>	<b>2,72</b>	<b>1,97</b>	<b>2,00</b>	<b>2,06</b>	<b>0,07</b>	<b>3,00</b>	<b>-</b>	<b>-</b>	<b>-</b>	<b>-</b>	<b>-</b>	<b>0</b>
<b>3.10.4. Exames por Município</b>													
Alenquer	1	5	2	2	2	-	3	-	-	-	-	-	15
Almeirim	1	2	2	-	-	-	1	-	-	-	-	-	6
Aveiro	1	1	-	-	1	-	-	-	-	-	-	-	3
Belferra	1	-	2	-	-	-	-	-	-	-	-	-	3
Curuá	1	1	-	-	3	-	-	-	-	-	-	-	5

Adriana Kroeslin  
Gerente - ADM - SPP  
Matr. 227



www.hospitalregionaldoabaixoamazonas.pa.gov.br - CEP: 66240-000 - Telefone: (94) 3241-1234 - Endereço: Rua Dr. Waldemar Petrin, 1000 - Fátima - Belém - PA



Secretaria de Saúde Pública



	JAN	FEV	MAR	ABR	MAI	JUN	JUL	AGO	SET	OUT	NOV	DEZ	ACUMUL.
Faro	-	-	-	-	-	-	-	-	-	-	-	-	0
Itaituba	3	4	5	5	-	1	-	3	-	-	-	-	21
Jacareacanga	-	-	-	-	-	-	-	1	-	-	-	-	1
Juruti	1	1	-	-	-	-	-	1	-	-	-	-	3
Mojú dos Campos	0	3	-	2	-	-	-	2	-	-	-	-	7
Monte alegre	4	3	3	4	1	-	-	4	-	-	-	-	19
Novo progresso	-	2	1	-	-	-	-	1	-	-	-	-	4
Óbidos	3	2	1	1	-	-	-	2	-	-	-	-	9
Oriximiná	4	2	3	-	-	-	-	-	-	-	-	-	9
Placas	1	1	-	-	-	-	-	-	-	-	-	-	2
Praíha	3	2	2	-	1	1	1	1	-	-	-	-	8
Rurópolis	2	2	1	-	-	-	-	-	-	-	-	-	5
Santarém	45	43	38	42	55	-	67	-	-	-	-	-	290
Terra Santa	0	-	-	-	-	-	-	-	-	-	-	-	0
Trairão	2	-	2	1	-	-	-	-	-	-	-	-	5
Outros Municípios	8	5	1	3	1	-	7	-	-	-	-	-	25
<b>Total</b>	<b>81</b>	<b>79</b>	<b>61</b>	<b>60</b>	<b>64</b>	<b>2</b>	<b>93</b>	<b>0</b>	<b>0</b>	<b>0</b>	<b>0</b>	<b>0</b>	<b>440</b>
<b>3.11. Broncoscopia</b>													
<b>3.11.1. Paciente Interno</b>													
Internado	-	-	-	-	-	-	-	-	-	-	-	-	0
<b>Total</b>	-	-	-	-	-	-	-	-	-	-	-	-	0
<b>Média Diária</b>	-	-	-	-	-	-	-	-	-	-	-	-	0
<b>3.11.2. Paciente Externo</b>													
Exames realizados	-	-	-	-	-	-	-	-	-	-	-	-	0
Ambulatório	-	-	-	-	-	-	-	-	-	-	-	-	0
Absenteísmo	-	-	-	-	-	-	-	-	-	-	-	-	0
<b>Total</b>	-	-	-	-	-	-	-	-	-	-	-	-	0
<b>Média Diária</b>	-	-	-	-	-	-	-	-	-	-	-	-	0
<b>3.11.3. Total de Exames</b>													
Paciente Interno + Externo + Absenteísmo	-	-	-	-	-	-	-	-	-	-	-	-	0

*Adiléia Kroesir*  
 Adiléia Kroesir  
 Gerente - ADM - SPF  
 Matr. 227





Média Diária (com absenteísmo)	JAN	FEV	MAR	ABR	MAI	JUN	JUL	AGO	SET	OUT	NOV	DEZ	ACUMUL.
<b>3.11.4. Exames por Município</b>													0
Alenquer	-	-	-	-	-	-	-	-	-	-	-	-	0
Almeirim	-	-	-	-	-	-	-	-	-	-	-	-	0
Aveiro	-	-	-	-	-	-	-	-	-	-	-	-	0
Belterra	-	-	-	-	-	-	-	-	-	-	-	-	0
Curuá	-	-	-	-	-	-	-	-	-	-	-	-	0
Fato	-	-	-	-	-	-	-	-	-	-	-	-	0
Itaituba	-	-	-	-	-	-	-	-	-	-	-	-	0
Jacareacanga	-	-	-	-	-	-	-	-	-	-	-	-	0
Juruti	-	-	-	-	-	-	-	-	-	-	-	-	0
Mojui dos Campos	-	-	-	-	-	-	-	-	-	-	-	-	0
Monte alegre	-	-	-	-	-	-	-	-	-	-	-	-	0
Novo progresso	-	-	-	-	-	-	-	-	-	-	-	-	0
Óbidos	-	-	-	-	-	-	-	-	-	-	-	-	0
Oriximiná	-	-	-	-	-	-	-	-	-	-	-	-	0
Placas	-	-	-	-	-	-	-	-	-	-	-	-	0
Praíha	-	-	-	-	-	-	-	-	-	-	-	-	0
Rurópolis	-	-	-	-	-	-	-	-	-	-	-	-	0
Santarém	-	-	-	-	-	-	-	-	-	-	-	-	0
Terra Santa	-	-	-	-	-	-	-	-	-	-	-	-	0
Trairão	-	-	-	-	-	-	-	-	-	-	-	-	0
Outros Municípios	-	-	-	-	-	-	-	-	-	-	-	-	0
<b>Total</b>	<b>0</b>	<b>0</b>	<b>0</b>	<b>0</b>	<b>0</b>	<b>0</b>	<b>0</b>	<b>0</b>	<b>0</b>	<b>0</b>	<b>0</b>	<b>0</b>	<b>0</b>
<b>3.12. Videolaringoscopia</b>													
<b>3.12.1. Paciente Interno</b>													
Internado	2	1	-	-	-	1	1	-	-	-	-	-	5
<b>Total</b>	<b>2</b>	<b>1</b>	<b>-</b>	<b>-</b>	<b>-</b>	<b>1</b>	<b>1</b>	<b>-</b>	<b>-</b>	<b>-</b>	<b>-</b>	<b>-</b>	<b>5</b>

*Adriana Kroesin*  
Gerente - ADM - SPR  
Matr. 227





Média Diária	0,06	0,03	-	-	-	0,03	-	-	0,03	0,03	-	-	-	-	-	-	-	-	0,01
<b>3.12.2. Paciente Externo</b>																			
Exames realizados	40	40	34	19	14	33	44												224
Ambulatório	-	-	-	-	-	-	-												0
Absenteísmo	8	4	6	7	3	10	9												47
<b>Total</b>	<b>48</b>	<b>44</b>	<b>40</b>	<b>26</b>	<b>17</b>	<b>43</b>	<b>53</b>												<b>271</b>
<b>Média Diária</b>	<b>1,55</b>	<b>1,52</b>	<b>1,29</b>	<b>0,87</b>	<b>0,55</b>	<b>1,43</b>	<b>1,71</b>												<b>0,74</b>
<b>3.12.3. Total de Exames</b>																			
Paciente Interno + Externo + Absenteísmo	50	45	40	26	17	44	54												276
<b>Média Diária (com absenteísmo)</b>	<b>1,61</b>	<b>1,55</b>	<b>1,29</b>	<b>0,87</b>	<b>0,55</b>	<b>1,47</b>	<b>1,74</b>												<b>0,75</b>
<b>3.12.4. Exames por Município</b>																			
Alenquer	9	6	2	-	-	2	2												21
Almeirim	1	-	-	-	1	-	1												3
Aveiro	1	-	1	-	-	-	1												3
Belterra	1	1	1	-	-	1	2												6
Curuá	1	1	1	-	-	-	-												3
Faro	-	-	-	-	-	-	-												0
Itaituba	3	1	5	1	-	1	6												17
Jacareacanga	-	2	-	-	-	1	1												4
Juruti	1	-	2	-	-	-	-												3
Mojú dos Campos	1	2	-	-	1	1	2												7
Monte alegre	1	2	5	2	-	-	-												10
Novo progresso	-	-	-	-	-	-	1												1
Óbidos	1	1	2	-	-	-	-												4
Oriximiná	3	1	1	1	-	-	1												7
Placas	1	2	-	-	-	-	-												3
Praiaha	-	1	2	-	-	1	-												4
Rurópolis	2	1	-	-	-	-	1												4
Santarém	20	23	18	22	14	36	35												168





	JAN	FEV	MAR	ABR	MAI	JUN	JUL	AGO	SET	OUT	NOV	DEZ	ACUMUL.
Terre Santa	-	-	-	-	-	-	-	-	-	-	-	-	0
Trairão	2	-	-	-	-	-	-	-	-	-	-	-	2
Outros Municípios	2	1	1	-	1	1	1	-	-	-	-	-	6
<b>Total</b>	<b>50</b>	<b>45</b>	<b>40</b>	<b>26</b>	<b>17</b>	<b>44</b>	<b>54</b>	<b>0</b>	<b>0</b>	<b>0</b>	<b>0</b>	<b>0</b>	<b>276</b>
<b>3.13. Colposcopia</b>													
<b>3.13.1. Paciente Interno</b>													
Internado	1	-	-	-	-	-	-	-	-	-	-	-	1
<b>Total</b>	<b>1</b>	<b>-</b>	<b>-</b>	<b>-</b>	<b>-</b>	<b>-</b>	<b>-</b>	<b>-</b>	<b>-</b>	<b>-</b>	<b>-</b>	<b>-</b>	<b>1</b>
<b>Média Diária</b>	<b>0,03</b>	<b>-</b>	<b>-</b>	<b>-</b>	<b>-</b>	<b>-</b>	<b>-</b>	<b>-</b>	<b>-</b>	<b>-</b>	<b>-</b>	<b>-</b>	<b>0</b>
<b>3.13.2. Paciente Externo</b>													
Exames realizados	37	35	27	7	25	26	39	-	-	-	-	-	196
Ambulatório	-	-	-	-	-	-	-	-	-	-	-	-	0
Absenteísmo	5	7	5	10	10	11	3	-	-	-	-	-	51
<b>Total</b>	<b>42</b>	<b>42</b>	<b>32</b>	<b>17</b>	<b>35</b>	<b>37</b>	<b>42</b>	<b>-</b>	<b>-</b>	<b>-</b>	<b>-</b>	<b>-</b>	<b>247</b>
<b>Média Diária</b>	<b>1,35</b>	<b>1,45</b>	<b>1,03</b>	<b>0,57</b>	<b>1,13</b>	<b>1,23</b>	<b>1,35</b>	<b>-</b>	<b>-</b>	<b>-</b>	<b>-</b>	<b>-</b>	<b>0,67</b>
<b>3.13.3. Total de Exames</b>													
Paciente Interno + Externo + Absenteísmo	43	42	32	17	35	37	42	-	-	-	-	-	248
<b>Média Diária (com absenteísmo)</b>	<b>1,39</b>	<b>1,45</b>	<b>1,03</b>	<b>0,57</b>	<b>1,13</b>	<b>1,23</b>	<b>1,35</b>	<b>-</b>	<b>-</b>	<b>-</b>	<b>-</b>	<b>-</b>	<b>8</b>
<b>3.13.4. Exames por Município</b>													
Alenquer	4	4	1	-	-	-	-	-	-	-	-	-	9
Almeirim	-	-	2	1	1	1	1	-	-	-	-	-	6
Aveiro	1	-	-	-	1	1	-	-	-	-	-	-	3
Belterra	-	1	1	-	1	2	1	-	-	-	-	-	6
Curuá	1	-	1	-	1	2	2	-	-	-	-	-	7
Faro	-	-	-	-	-	-	-	-	-	-	-	-	0
Itaituba	2	6	1	1	1	4	3	-	-	-	-	-	18
Jacareacanga	-	-	-	1	-	-	1	-	-	-	-	-	2
Juruti	2	2	-	1	-	2	1	-	-	-	-	-	8
Mojú dos Campos	10	3	2	1	2	-	-	-	-	-	-	-	18
Monte alegre	1	4	3	2	-	3	2	-	-	-	-	-	15

*Adiléia*  
Adiléia Kroeslin  
Gerente - ADM - SPH  
Matr. 227



www.hospitalregionaldoabaixoacre.gov.br  
Hospital Regional do Baixo Acre - Rua Alexandre de Gusmão, 1100 - Belém - PA  
Rua da Saúde - Hospital Regional do Baixo Acre - Rua Alexandre de Gusmão, 1100 - Belém - PA



	JAN	FEV	MAR	ABR	MAI	JUN	JUL	AGO	SET	OUT	NOV	DEZ	ACUMUL
Novo progresso	1	1	2	-	-	-	1	-	-	-	-	-	5
Óbidos	1	1	3	-	1	1	1	-	-	-	-	-	8
Oriximiná	1	1	1	2	-	-	-	-	-	-	-	-	5
Placas	-	-	-	-	1	2	-	-	-	-	-	-	3
Praíha	1	-	1	3	-	-	7	-	-	-	-	-	12
Rurópolis	-	1	2	-	-	-	1	-	-	-	-	-	4
Santarém	17	16	9	5	25	17	20	-	-	-	-	-	109
Terra Santa	-	1	2	-	-	1	-	-	-	-	-	-	4
Trairão	-	-	-	-	-	-	-	-	-	-	-	-	0
Outros Municípios	1	1	1	-	1	1	1	-	-	-	-	-	6
<b>Total</b>	<b>43</b>	<b>42</b>	<b>32</b>	<b>17</b>	<b>35</b>	<b>37</b>	<b>42</b>	<b>0</b>	<b>0</b>	<b>0</b>	<b>0</b>	<b>0</b>	<b>248</b>
<b>3.14. Total do Serviço de Endoscopia</b>													
<b>3.14.1. Paciente Interno</b>													
Internado	23	20	13	7	13	9	7	-	-	-	-	-	92
<b>Total</b>	<b>23</b>	<b>20</b>	<b>13</b>	<b>7</b>	<b>13</b>	<b>9</b>	<b>7</b>	<b>-</b>	<b>-</b>	<b>-</b>	<b>-</b>	<b>-</b>	<b>92</b>
<b>Média Diária</b>	<b>0,74</b>	<b>0,69</b>	<b>0,42</b>	<b>0,23</b>	<b>0,42</b>	<b>0,30</b>	<b>0,23</b>	<b>-</b>	<b>-</b>	<b>-</b>	<b>-</b>	<b>-</b>	<b>0,25</b>
<b>3.14.2. Paciente Externo</b>													
Exames realizados	249	244	173	127	120	59	250	-	-	-	-	-	1.222
Ambulatório	-	-	-	-	-	-	-	-	-	-	-	-	0
Absenteísmo	44	32	46	55	70	21	69	-	-	-	-	-	337
<b>Total</b>	<b>293</b>	<b>276</b>	<b>219</b>	<b>182</b>	<b>190</b>	<b>80</b>	<b>319</b>	<b>-</b>	<b>-</b>	<b>-</b>	<b>-</b>	<b>-</b>	<b>1.559</b>
<b>Média Diária</b>	<b>9,45</b>	<b>9,52</b>	<b>7,06</b>	<b>6,07</b>	<b>6,13</b>	<b>2,67</b>	<b>10,29</b>	<b>-</b>	<b>-</b>	<b>-</b>	<b>-</b>	<b>-</b>	<b>4,26</b>
<b>3.14.3. Total de Exames</b>													
Paciente Interno + Externo + Absenteísmo	316	296	232	189	203	89	326	-	-	-	-	-	1.651
<b>Média Diária (com absenteísmo)</b>	<b>10,19</b>	<b>10,21</b>	<b>7,48</b>	<b>6,30</b>	<b>6,55</b>	<b>2,97</b>	<b>10,52</b>	<b>-</b>	<b>-</b>	<b>-</b>	<b>-</b>	<b>-</b>	<b>4,51</b>
<b>3.14.4. Exames por Município</b>													
Alenquer	19	23	10	3	2	2	11	-	-	-	-	-	70
Almeirim	2	4	4	1	2	1	5	-	-	-	-	-	19
Aveiro	5	3	3	-	3	1	1	-	-	-	-	-	16
Belterra	4	6	6	-	4	3	5	-	-	-	-	-	28





Secretaria de Saúde Pública



	JAN	FEV	MAR	ABR	MAI	JUN	JUL	AGO	SET	OUT	NOV	DEZ	ACUMUL.
Curuá	4	3	4	-	4	2	3	-	-	-	-	-	20
Faro	-	1	-	-	-	-	-	-	-	-	-	-	1
Itaituba	10	14	19	11	1	6	16	-	-	-	-	-	77
Jacareacanga	1	2	-	1	2	1	4	-	-	-	-	-	11
Juruti	4	3	3	2	-	2	4	-	-	-	-	-	18
Mojú dos Campos	15	11	2	8	11	1	7	-	-	-	-	-	55
Monte alegre	12	15	14	11	3	3	8	-	-	-	-	-	66
Novo progresso	1	4	4	-	-	-	4	-	-	-	-	-	13
Óbidos	12	13	12	2	1	1	4	-	-	-	-	-	45
Oriximiná	13	11	8	3	2	1	4	-	-	-	-	-	42
Placas	5	3	-	-	1	2	1	-	-	-	-	-	12
Praíha	6	5	3	3	1	2	9	-	-	-	-	-	29
Rurópolis	9	8	6	1	1	-	3	-	-	-	-	-	28
Santarém	167	154	122	136	158	58	222	-	-	-	-	-	1.017
Terra Santa	3	2	2	-	-	1	2	-	-	-	-	-	10
Trairão	9	-	4	2	-	-	-	-	-	-	-	-	15
Outros Municípios	15	11	6	5	7	2	13	-	-	-	-	-	59
<b>Total</b>	<b>316</b>	<b>296</b>	<b>232</b>	<b>189</b>	<b>203</b>	<b>89</b>	<b>326</b>	<b>0</b>	<b>0</b>	<b>0</b>	<b>0</b>	<b>0</b>	<b>1.651</b>
<b>3.15. NEFROSTOMIA PERCUTÂNEA</b>													
<b>3.15.1. Paciente Interno</b>													
Internado	7	-	0	-	-	-	-	-	-	-	-	-	7
<b>Total</b>	<b>7</b>	<b>-</b>	<b>-</b>	<b>-</b>	<b>-</b>	<b>-</b>	<b>-</b>	<b>-</b>	<b>-</b>	<b>-</b>	<b>-</b>	<b>-</b>	<b>7</b>
<b>Média Diária</b>	<b>0,23</b>												<b>0</b>
<b>3.15.2. Paciente Externo</b>													
Exames realizados	-	-	-	-	-	-	-	-	-	-	-	-	0
Ambulatório	-	-	-	-	-	-	-	-	-	-	-	-	0
Absenteísmo	-	-	-	-	-	-	-	-	-	-	-	-	0
<b>Total</b>	<b>-</b>	<b>-</b>	<b>-</b>	<b>-</b>	<b>-</b>	<b>-</b>	<b>-</b>	<b>-</b>	<b>-</b>	<b>-</b>	<b>-</b>	<b>-</b>	<b>0</b>
<b>Média Diária</b>	<b>-</b>												<b>-</b>
<b>3.15.3. Total de Exames</b>													
Paciente Interno + Externo + Absenteísmo	7	-	-	-	-	-	-	-	-	-	-	-	7

*Adriana Kroesir*  
Adriana Kroesir  
Gerente - ADM - SP.  
Matr. 227





Secretaria de Saúde Pública



Média Diária (com absenteísmo)	0,23	JAN	FEV	MAR	ABR	MAI	JUN	JUL	AGO	SET	OUT	NOV	DEZ	ACUMUL.
<b>3.15.4. Exames por Município</b>														0,02
Alenquer	1													1
Almeirim	-													0
Aveiro	-													0
Belterra	1													1
Curuá	-													0
Faro	-													0
Itaituba	-													0
Jacareacanga	-													0
Juruti	-													0
Mojú dos Campos	-													0
Monte alegre	1													1
Novo progresso	-													0
Óbidos	1													1
Oriximiná	-													0
Placas	-													0
Praíha	-													0
Rurópolis	-													0
Santarém	3													3
Terra Santa	-													0
Trairão	-													0
Outros Municípios	-													0
<b>Total</b>	<b>7</b>	<b>7</b>	<b>0</b>	<b>0</b>	<b>0</b>	<b>0</b>	<b>0</b>	<b>0</b>	<b>0</b>	<b>0</b>	<b>0</b>	<b>0</b>	<b>0</b>	<b>7</b>
<b>3.16. EEG</b>														
<b>3.16.1. Paciente Interno</b>														
Internado	13	9	9	9	4	2	16	7	-	-	-	-	-	60
<b>Total</b>	<b>13</b>	<b>9</b>	<b>9</b>	<b>9</b>	<b>4</b>	<b>2</b>	<b>16</b>	<b>7</b>	<b>-</b>	<b>-</b>	<b>-</b>	<b>-</b>	<b>-</b>	<b>60</b>



*Adriela Kroesin*  
 Gerente - ADM - SPP  
 Matr. 227



Secretaria de Saúde Pública



Média Diária	0,42	0,31	0,29	0,13	0,06	0,53	0,23	-	-	-	-	-	-	-	-	-	-	-	0
<b>3.16.2. Paciente Externo</b>																			
Exames realizados	80	136	80	8	37	49	86	-	-	-	-	-	-	-	-	-	-	-	476
Ambulatório	-	-	-	-	-	-	-	-	-	-	-	-	-	-	-	-	-	-	0
Absenteísmo	28	29	30	2	30	12	19	-	-	-	-	-	-	-	-	-	-	-	150
<b>Total</b>	<b>108</b>	<b>165</b>	<b>110</b>	<b>10</b>	<b>67</b>	<b>61</b>	<b>105</b>	-	-	-	-	-	-	-	-	-	-	-	<b>626</b>
<b>Média Diária</b>	<b>3,48</b>	<b>5,69</b>	<b>3,55</b>	<b>0,33</b>	<b>2,16</b>	<b>2,03</b>	<b>3,39</b>	-	-	-	-	-	-	-	-	-	-	-	<b>3</b>
<b>3.16.3. Total de Exames</b>																			
Paciente Interno + Externo + Absenteísmo	121	174	119	14	69	77	112	-	-	-	-	-	-	-	-	-	-	-	686
<b>Média Diária (com absenteísmo)</b>	<b>3,90</b>	<b>6,00</b>	<b>3,84</b>	<b>0,47</b>	<b>2,23</b>	<b>2,57</b>	<b>3,61</b>	-	-	-	-	-	-	-	-	-	-	-	<b>3</b>
<b>3.16.4. Exames por Município</b>																			
Alenquer	7	3	7	1	1	-	2	-	-	-	-	-	-	-	-	-	-	-	21
Almeirim	1	1	-	-	1	1	1	-	-	-	-	-	-	-	-	-	-	-	5
Aveiro	-	6	2	-	-	2	1	-	-	-	-	-	-	-	-	-	-	-	11
Belterra	3	1	1	-	1	1	5	-	-	-	-	-	-	-	-	-	-	-	12
Curuá	-	-	3	-	1	2	2	-	-	-	-	-	-	-	-	-	-	-	8
Faro	-	-	-	-	-	-	-	-	-	-	-	-	-	-	-	-	-	-	0
Itaituba	4	10	3	1	1	2	2	-	-	-	-	-	-	-	-	-	-	-	23
Jacareacanga	-	-	2	-	-	-	1	-	-	-	-	-	-	-	-	-	-	-	3
Juruti	1	-	-	-	-	-	-	-	-	-	-	-	-	-	-	-	-	-	1
Mojú dos Campos	3	4	4	-	-	4	7	-	-	-	-	-	-	-	-	-	-	-	22
Monte alegre	4	7	5	1	-	-	-	-	-	-	-	-	-	-	-	-	-	-	17
Novo progresso	1	-	2	-	1	-	-	-	-	-	-	-	-	-	-	-	-	-	4
Óbidos	6	5	2	-	-	-	5	-	-	-	-	-	-	-	-	-	-	-	18
Oriximiná	-	2	-	-	-	-	-	-	-	-	-	-	-	-	-	-	-	-	2
Placas	-	3	3	-	-	-	3	-	-	-	-	-	-	-	-	-	-	-	9
Praíha	2	5	2	-	1	-	-	-	-	-	-	-	-	-	-	-	-	-	10
Rurópolis	1	10	2	-	-	-	5	-	-	-	-	-	-	-	-	-	-	-	18
Santarém	70	99	66	10	53	59	72	-	-	-	-	-	-	-	-	-	-	-	429
Terra Santa	1	2	-	-	-	-	1	-	-	-	-	-	-	-	-	-	-	-	4

*Adiléia*  
 Adiléia Kroesin  
 Gerente - ADM - SPP  
 Matr. 227





Secretaria de Saúde Pública



	JAN	FEV	MAR	ABR	MAI	JUN	JUL	AGO	SET	OUT	NOV	DEZ	ACUMUL.
Trairão	1	2	2	-	-	-	-	-	-	-	-	-	5
Outros Municípios	16	14	13	1	9	6	5	-	-	-	-	-	64
<b>Total</b>	<b>121</b>	<b>174</b>	<b>119</b>	<b>14</b>	<b>69</b>	<b>77</b>	<b>112</b>	<b>0</b>	<b>0</b>	<b>0</b>	<b>0</b>	<b>0</b>	<b>686</b>
<b>3.17. ECO (desconsiderando o ECG)</b>	<b>JAN</b>	<b>FEV</b>	<b>MAR</b>	<b>ABR</b>	<b>MAI</b>	<b>JUN</b>	<b>JUL</b>	<b>AGO</b>	<b>SET</b>	<b>OUT</b>	<b>NOV</b>	<b>DEZ</b>	<b>ACUMUL.</b>
<b>3.17.1. Paciente Interno</b>													
Internado	44	67	49	34	48	41	59	-	-	-	-	-	342
<b>Total</b>	<b>44</b>	<b>67</b>	<b>49</b>	<b>34</b>	<b>48</b>	<b>41</b>	<b>59</b>	<b>-</b>	<b>-</b>	<b>-</b>	<b>-</b>	<b>-</b>	<b>342</b>
<b>Média Diária</b>	<b>1,42</b>	<b>2,31</b>	<b>1,58</b>	<b>1,13</b>	<b>1,55</b>	<b>1,37</b>	<b>1,90</b>	<b>-</b>	<b>-</b>	<b>-</b>	<b>-</b>	<b>-</b>	<b>2</b>
<b>3.17.2. Paciente Externo</b>													
Exames realizados	196	206	167	84	142	194	209	-	-	-	-	-	1.198
Ambulatório	-	-	-	-	-	-	-	-	-	-	-	-	0
Absenteísmo	50	40	59	32	102	58	45	-	-	-	-	-	386
<b>Total</b>	<b>246</b>	<b>246</b>	<b>226</b>	<b>116</b>	<b>244</b>	<b>252</b>	<b>254</b>	<b>-</b>	<b>-</b>	<b>-</b>	<b>-</b>	<b>-</b>	<b>1.584</b>
<b>Média Diária</b>													<b>0</b>
<b>3.17.3. Total de Exames</b>													
Paciente Interno + Externo + Absenteísmo	290	313	275	150	292	293	313	-	-	-	-	-	1.926
<b>Média Diária (com absenteísmo)</b>													<b>0</b>
<b>3.17.4. Exames por Município</b>													
Alenquer	13	7	19	8	2	7	5	-	-	-	-	-	61
Almeirim	2	-	1	-	-	-	2	-	-	-	-	-	5
Aveiro	2	2	3	-	1	1	1	-	-	-	-	-	10
Belterra	3	8	6	-	9	5	10	-	-	-	-	-	41
Curuá	3	3	4	1	1	-	1	-	-	-	-	-	13
Faro	-	-	-	-	-	-	-	-	-	-	-	-	0
Itaituba	14	23	13	10	3	8	12	-	-	-	-	-	83
Jacareacanga	1	3	-	1	-	-	1	-	-	-	-	-	6
Juruti	3	2	2	2	2	4	5	-	-	-	-	-	20
Mojú dos Campos	4	9	2	1	2	3	1	-	-	-	-	-	22
Monte alegre	9	19	3	4	6	4	3	-	-	-	-	-	48
Novo progresso	1	2	3	-	2	3	1	-	-	-	-	-	12

*Adiléia*  
Adiléia Kroesin  
Gerente - ADM - SPP  
Matr. 227



Nota: informações de saúde são coletadas e disponibilizadas em 15/10/2023. Qualquer dúvida, favor entrar em contato com a Gerente de Saúde Pública (Adiléia Kroesin) ou com o Coordenador de Saúde Pública (Dr. Waldemar Penna).



GOVERNO DO  
**PARÁ**  
ESTADO DO PARÁ

Secretaria de  
Saúde Pública

Hospital Regional do  
Baixo Amazonas do Para  
Dr. Waldemar Pinheiro

	JAN	FEV	MAR	ABR	MAI	JUN	JUL	AGO	SET	OUT	NOV	DEZ	ACUMUL.
Óbitos	10	5	5	-	2	3	3	-	-	-	-	-	28
Oriximiná	13	6	4	5	3	2	6	-	-	-	-	-	39
Placas	2	3	3	-	2	1	7	-	-	-	-	-	18
Praíha	3	2	2	2	1	2	2	-	-	-	-	-	14
Rurópolis	7	13	11	1	2	2	3	-	-	-	-	-	39
Santarém	174	191	173	104	236	236	239	-	-	-	-	-	1.353
Terra Santa	-	1	-	-	-	-	3	-	-	-	-	-	4
Trairão	3	1	1	-	-	-	1	-	-	-	-	-	6
Outros Municípios	23	13	20	11	18	12	7	-	-	-	-	-	104
<b>Total</b>	<b>290</b>	<b>313</b>	<b>275</b>	<b>150</b>	<b>292</b>	<b>293</b>	<b>313</b>	<b>0</b>	<b>0</b>	<b>0</b>	<b>0</b>	<b>0</b>	<b>1.926</b>
<b>3.18 ECG</b>													
<b>3.18.1. Paciente Interno</b>													
Internado	4	1	1	8	42	46	35	-	-	-	-	-	137
<b>Total</b>	<b>4</b>	<b>1</b>	<b>1</b>	<b>8</b>	<b>42</b>	<b>46</b>	<b>35</b>	<b>-</b>	<b>-</b>	<b>-</b>	<b>-</b>	<b>-</b>	<b>137</b>
<b>Média Diária</b>	<b>0,13</b>	<b>0,03</b>	<b>0,03</b>	<b>0,27</b>	<b>1,35</b>	<b>1,53</b>	<b>1,13</b>	<b>-</b>	<b>-</b>	<b>-</b>	<b>-</b>	<b>-</b>	<b>1</b>
<b>3.18.2. Paciente Externo</b>													
Exames realizados	105	139	124	31	79	88	171	-	-	-	-	-	737
Ambulatório	99	222	176	168	183	197	235	-	-	-	-	-	1.280
Absenteísmo	26	46	46	11	59	38	49	-	-	-	-	-	275
<b>Total</b>	<b>230</b>	<b>407</b>	<b>346</b>	<b>210</b>	<b>321</b>	<b>323</b>	<b>455</b>	<b>-</b>	<b>-</b>	<b>-</b>	<b>-</b>	<b>-</b>	<b>2.292</b>
<b>Média Diária</b>	<b>7,42</b>	<b>14,03</b>	<b>11,16</b>	<b>7,00</b>	<b>10,35</b>	<b>10,77</b>	<b>14,68</b>	<b>-</b>	<b>-</b>	<b>-</b>	<b>-</b>	<b>-</b>	<b>11</b>
<b>3.18.3. Total de Exames</b>													
Paciente Interno + Externo + Absenteísmo	234	408	347	218	363	369	490	-	-	-	-	-	2.429
<b>Média Diária (com absenteísmo)</b>	<b>7,55</b>	<b>14,07</b>	<b>11,19</b>	<b>7,27</b>	<b>11,71</b>	<b>12,30</b>	<b>15,81</b>	<b>-</b>	<b>-</b>	<b>-</b>	<b>-</b>	<b>-</b>	<b>11</b>
<b>3.18.4. Exames por Município</b>													
Alenquer	12	23	15	3	10	12	20	-	-	-	-	-	95
Almeirim	2	3	-	-	-	5	5	-	-	-	-	-	15
Aveiro	5	3	7	-	1	-	1	-	-	-	-	-	17
Belterra	5	13	13	5	16	6	21	-	-	-	-	-	79
Curuá	2	3	5	1	3	3	4	-	-	-	-	-	21

*Adileia*  
Adileia Kroesin  
Gerente - ADM - SPP  
Matr. 227



Fonte: Sistema de Informação em Saúde para a Atenção Básica - SISAB. Disponível em: <http://sisab.datasus.gov.br/>. Acesso em: 10/05/2017. Brasília, DF: Ministério da Saúde, 2014. 100 p.





Hospital Regional do  
Baixo Paranaíba - Foz de Iguazú  
Dr. Waldemar Peres



Secretaria de  
Saúde Pública



	JAN	FEV	MAR	ABR	MAI	JUN	JUL	AGO	SET	OUT	NOV	DEZ	ACUMUL.
Faro	1	-	1	-	-	-	-	-	-	-	-	-	2
Itaituba	16	14	9	9	8	11	17	-	-	-	-	-	84
Jacareacanga	3	3	1	2	3	-	1	-	-	-	-	-	13
Juruti	3	5	4	2	2	3	9	-	-	-	-	-	28
Mojú dos Campos	9	7	9	9	4	9	7	-	-	-	-	-	54
Monte alegre	4	17	12	8	8	5	6	-	-	-	-	-	60
Novo progresso	-	5	1	-	6	3	8	-	-	-	-	-	23
Óbidos	3	7	13	5	2	2	11	-	-	-	-	-	43
Oriximiná	6	7	5	2	11	7	11	-	-	-	-	-	49
Placas	3	7	1	3	1	2	4	-	-	-	-	-	21
Praíha	2	7	7	2	2	3	8	-	-	-	-	-	31
Rurópolis	4	13	3	1	3	6	3	-	-	-	-	-	33
Santarém	143	236	213	159	254	279	332	-	-	-	-	-	1.616
Terra Santa	1	3	1	-	1	1	2	-	-	-	-	-	9
Trairão	1	3	1	-	28	-	-	-	-	-	-	-	33
Outros Municípios	9	29	26	7	-	12	20	-	-	-	-	-	103
<b>Total</b>	<b>234</b>	<b>408</b>	<b>347</b>	<b>218</b>	<b>363</b>	<b>369</b>	<b>490</b>	<b>0</b>	<b>0</b>	<b>0</b>	<b>0</b>	<b>0</b>	<b>2.429</b>
<b>3.19. Ergometria</b>													
<b>3.19.1. Paciente Interno</b>													
Internado	-	-	1	-	-	-	1	-	-	-	-	-	2
<b>Total</b>	-	-	1	-	-	-	1	-	-	-	-	-	2
<b>Média Diária</b>	-	-	0,03	-	-	-	0,03	-	-	-	-	-	0
<b>3.19.2. Paciente Externo</b>													
Exames realizados	72	97	70	36	49	77	61	-	-	-	-	-	462
Ambulatório	-	-	-	-	-	-	-	-	-	-	-	-	0
Absenteísmo	9	10	20	20	50	16	3	-	-	-	-	-	128
<b>Total</b>	<b>81</b>	<b>107</b>	<b>90</b>	<b>56</b>	<b>99</b>	<b>93</b>	<b>64</b>	-	-	-	-	-	<b>590</b>
<b>Média Diária</b>	<b>2,61</b>	<b>3,69</b>	<b>2,90</b>	<b>1,87</b>	<b>3,19</b>	<b>3,10</b>	<b>2,06</b>	-	-	-	-	-	<b>3</b>
<b>3.19.3. Total de Exames</b>													
Paciente Interno + Externo + Absenteísmo	81	107	91	56	99	93	65	-	-	-	-	-	592
<b>Média Diária (com absenteísmo)</b>	<b>2,61</b>	<b>3,69</b>	<b>2,94</b>	<b>1,87</b>	<b>3,19</b>	<b>3,10</b>	<b>2,10</b>	-	-	-	-	-	<b>3</b>

Pró - Saúde / HR5/  
 Fis. 105  
 Ass.

*Adiléia Kroesin*  
 Adiléia Kroesin  
 Gerente - ADM - SPT  
 Matr. 227



www.pror-saude.org.br - Hospital Regional do Baixo Paranaíba - Foz de Iguazú - Paraná - Brasil  
 Todos os serviços prestados pelo Hospital Regional do Baixo Paranaíba são gratuitos e disponibilizados pelo SUS.



Secretaria de Saúde Pública



3.19.4. Exames por Município	JAN	FEV	MAR	ABR	MAI	JUN	JUL	AGO	SET	OUT	NOV	DEZ	ACUMUL.
Alenquer	3	5	3	1	1	1	1	-	-	-	-	-	15
Almeirim	1	1	-	1	-	-	3	-	-	-	-	-	6
Aveiro	1	-	-	-	-	-	-	-	-	-	-	-	1
Belterra	3	4	1	-	1	-	1	-	-	-	-	-	10
Curuá	1	-	-	-	-	-	-	-	-	-	-	-	1
Faro	-	-	-	-	-	-	-	-	-	-	-	-	0
Itaituba	5	11	4	1	1	1	4	-	-	-	-	-	27
Jacareacanga	-	1	-	-	-	-	-	-	-	-	-	-	1
Juruti	1	1	1	-	-	-	1	-	-	-	-	-	4
Mojú dos Campos	1	1	-	1	-	-	-	-	-	-	-	-	3
Monte alegre	5	5	1	-	-	-	1	-	-	-	-	-	12
Novo progresso	-	1	-	-	-	-	2	-	-	-	-	-	3
Óbidos	5	4	-	-	1	-	2	-	-	-	-	-	12
Oriximiná	4	4	1	-	-	-	1	-	-	-	-	-	10
Placas	-	1	-	1	-	-	-	-	-	-	-	-	2
Praíha	2	-	-	-	-	-	1	-	-	-	-	-	3
Rurópolis	2	1	1	-	1	-	-	-	-	-	-	-	5
Santarém	43	63	77	47	88	85	45	-	-	-	-	-	448
Terra Santa	-	-	-	-	-	-	-	-	-	-	-	-	0
Trairão	-	3	-	-	-	-	1	-	-	-	-	-	4
Outros Municípios	4	1	2	4	6	6	2	-	-	-	-	-	25
<b>Total</b>	<b>81</b>	<b>107</b>	<b>91</b>	<b>56</b>	<b>99</b>	<b>93</b>	<b>65</b>	<b>0</b>	<b>0</b>	<b>0</b>	<b>0</b>	<b>0</b>	<b>592</b>
<b>3.20 Audiometria</b>	<b>JAN</b>	<b>FEV</b>	<b>MAR</b>	<b>ABR</b>	<b>MAI</b>	<b>JUN</b>	<b>JUL</b>	<b>AGO</b>	<b>SET</b>	<b>OUT</b>	<b>NOV</b>	<b>DEZ</b>	<b>ACUMUL.</b>
<b>3.20.1. Paciente Interno</b>													
Internos	-	-	-	-	-	1	-	-	-	-	-	-	1
<b>Total</b>	<b>-</b>	<b>-</b>	<b>-</b>	<b>-</b>	<b>-</b>	<b>1</b>	<b>-</b>	<b>-</b>	<b>-</b>	<b>-</b>	<b>-</b>	<b>-</b>	<b>1</b>
<b>Média Diária</b>	<b>-</b>	<b>-</b>	<b>-</b>	<b>-</b>	<b>-</b>	<b>0,03</b>	<b>-</b>	<b>-</b>	<b>-</b>	<b>-</b>	<b>-</b>	<b>-</b>	<b>0</b>
<b>3.20.2. Paciente Externo</b>													
Exames realizados	48	64	53	12	51	60	57	-	-	-	-	-	345
Ambulatório	-	-	-	-	-	-	-	-	-	-	-	-	0
Absenteísmo	3	10	19	3	19	19	12	-	-	-	-	-	85

Adileia Kroesin  
Gerente - ADM - SPP  
Matr. 227





Secretaria de  
Saúde Pública



GOVERNO DO  
PARÁ

Total	51	74	72	15	70	79	69	-	-	-	-	430
Média Diária	1,65	2,55	2,32	0,50	2,26	2,63	2,23	-	-	-	-	2
<b>3.20.3. Total de Exames</b>												
Paciente Interno + Externo + Absenteísmo	51	74	72	15	70	80	69	-	-	-	-	431
Média Diária (com absenteísmo)	1,65	2,55	2,32	0,50	2,26	2,67	2,23	-	-	-	-	2
<b>3.20.4. Exames por Município</b>												
Alenquer	5	3	-	-	-	2	-	-	-	-	-	10
Almeirim	-	-	1	-	-	-	-	-	-	-	-	1
Aveiro	1	1	-	-	-	-	-	-	-	-	-	2
Belterra	-	3	1	-	-	-	1	-	-	-	-	5
Curuá	1	1	2	-	-	-	1	-	-	-	-	5
Faro	-	-	-	-	-	-	-	-	-	-	-	0
Itaituba	-	1	4	1	-	-	3	-	-	-	-	9
Jacareacanga	-	-	-	-	1	-	-	-	-	-	-	1
Juruti	1	2	2	-	-	-	1	-	-	-	-	6
Mojú dos Campos	1	2	1	3	1	2	1	-	-	-	-	11
Monte alegre	1	5	4	-	1	-	2	-	-	-	-	13
Novo progresso	-	-	2	-	-	-	1	-	-	-	-	3
Óbidos	-	1	4	-	-	-	-	-	-	-	-	5
Oriximiná	-	2	2	-	-	-	1	-	-	-	-	5
Placas	-	-	-	-	-	1	-	-	-	-	-	1
Praíha	1	1	1	-	-	-	-	-	-	-	-	3
Rurópolis	1	2	1	-	-	-	-	-	-	-	-	4
Santarém	38	47	44	11	63	73	58	-	-	-	-	334
Terra Santa	-	-	-	-	1	-	-	-	-	-	-	1
Trairão	-	1	-	-	-	-	-	-	-	-	-	1

*Adiléia Kroesin*  
Gerente - ADM - SPP  
Matr. 227





Secretaria de Saúde Pública  
GOVERNO DO PARÁ



Hospital Regional do Baixo Amazonas do Pará  
Dr. Waldemir Fering

	JAN	FEV	MAR	ABR	MAI	JUN	JUL	AGO	SET	OUT	NOV	DEZ	ACUMUL
Outros Municípios	1	2	3	-	3	2	-	-	-	-	-	-	11
<b>Total</b>	<b>51</b>	<b>74</b>	<b>72</b>	<b>15</b>	<b>70</b>	<b>80</b>	<b>69</b>	<b>0</b>	<b>0</b>	<b>0</b>	<b>0</b>	<b>0</b>	<b>431</b>
<b>3.21. Imatanciometria</b>	<b>JAN</b>	<b>FEV</b>	<b>MAR</b>	<b>ABR</b>	<b>MAI</b>	<b>JUN</b>	<b>JUL</b>	<b>AGO</b>	<b>SET</b>	<b>OUT</b>	<b>NOV</b>	<b>DEZ</b>	<b>ACUMUL</b>
3.21.1. Paciente Interno													
Internado	-	-	2	-	-	-	-	-	-	-	-	-	2
<b>Total</b>	<b>-</b>	<b>-</b>	<b>2</b>	<b>-</b>	<b>-</b>	<b>-</b>	<b>-</b>	<b>-</b>	<b>-</b>	<b>-</b>	<b>-</b>	<b>-</b>	<b>2</b>
<b>Média Diária</b>	<b>-</b>	<b>-</b>	<b>0,06</b>	<b>-</b>	<b>-</b>	<b>-</b>	<b>-</b>	<b>-</b>	<b>-</b>	<b>-</b>	<b>-</b>	<b>-</b>	<b>0,01</b>
3.21.2. Paciente Externo													
Exames realizados	24	39	27	11	13	23	38	-	-	-	-	-	175
Ambulatório	-	-	-	-	-	-	-	-	-	-	-	-	0
Absenteísmo	3	6	13	3	4	6	4	-	-	-	-	-	39
<b>Total</b>	<b>27</b>	<b>45</b>	<b>40</b>	<b>14</b>	<b>17</b>	<b>29</b>	<b>42</b>	<b>-</b>	<b>-</b>	<b>-</b>	<b>-</b>	<b>-</b>	<b>214</b>
<b>Média Diária</b>	<b>0,87</b>	<b>1,55</b>	<b>1,29</b>	<b>0,47</b>	<b>0,55</b>	<b>0,97</b>	<b>1,35</b>	<b>-</b>	<b>-</b>	<b>-</b>	<b>-</b>	<b>-</b>	<b>0,58</b>
3.21.3. Total de Exames													
Paciente Interno + Externo + Absenteísmo	27	45	42	14	17	29	42	-	-	-	-	-	216
<b>Média Diária (com absenteísmo)</b>	<b>0,87</b>	<b>1,55</b>	<b>1,35</b>	<b>0,47</b>	<b>0,55</b>	<b>0,97</b>	<b>1,35</b>	<b>-</b>	<b>-</b>	<b>-</b>	<b>-</b>	<b>-</b>	<b>0,59</b>
3.21.4. Exames por Município													
Alenquer	6	3	-	-	-	2	-	-	-	-	-	-	11
Almeirim	-	-	1	-	-	-	-	-	-	-	-	-	1
Aveiro	1	1	-	-	-	-	-	-	-	-	-	-	2
Belterra	-	2	1	-	-	-	1	-	-	-	-	-	4
Curuá	1	1	2	-	-	-	1	-	-	-	-	-	5
Faro	-	-	-	-	-	-	-	-	-	-	-	-	0
Itaituba	-	1	4	1	-	-	2	-	-	-	-	-	8
Jacareacanga	-	-	-	-	1	-	-	-	-	-	-	-	1
Juruti	-	2	2	-	-	-	1	-	-	-	-	-	5
Mojú dos Campos	1	2	-	3	-	-	1	-	-	-	-	-	7
Monte alegre	1	5	4	-	-	-	1	-	-	-	-	-	11
Novo progresso	-	-	2	-	-	-	-	-	-	-	-	-	2
Óbidos	-	-	2	-	-	-	-	-	-	-	-	-	2

*Adiléia Kroesti*  
Gerente - ADM - SP-Pr  
Matr. 227



www.pmsaude.pa.gov.br | Hospital Regional do Baixo Amazonas do Pará - Av. Augusto Franco, 1000 - Fátima - Belém - PA | CEP: 66097-000 - Belém - PA  
Tabela de Exames Realizados pelo Hospital Regional do Baixo Amazonas do Pará - Relatório Mensal de Exames (RME)



Secretaria de  
Saúde Pública



	JAN	FEV	MAR	ABR	MAI	JUN	JUL	AGO	SET	OUT	NOV	DEZ	ACUMUL.
Oriximiná	-	2	2	-	-	-	1	-	-	-	-	-	5
Placas	-	0	-	-	-	1	-	-	-	-	-	-	1
Praíha	1	1	1	-	-	-	-	-	-	-	-	-	3
Rurópolis	1	2	1	-	-	-	-	-	-	-	-	-	4
Santarém	15	21	17	10	15	25	34	-	-	-	-	-	137
Terra Santa	-	-	-	-	-	-	-	-	-	-	-	-	0
Trairão	-	1	-	-	-	-	-	-	-	-	-	-	1
Outros Municípios	-	1	3	-	1	1	-	-	-	-	-	-	6
<b>Total</b>	<b>27</b>	<b>45</b>	<b>42</b>	<b>14</b>	<b>17</b>	<b>29</b>	<b>42</b>	<b>0</b>	<b>0</b>	<b>0</b>	<b>0</b>	<b>0</b>	<b>216</b>
<b>3.22. Holter</b>													
<b>3.22.1. Paciente Interno</b>													
Internado	1	-	1	1	-	1	-	-	-	-	-	-	4
<b>Total</b>	<b>1</b>	<b>-</b>	<b>1</b>	<b>1</b>	<b>-</b>	<b>1</b>	<b>-</b>	<b>-</b>	<b>-</b>	<b>-</b>	<b>-</b>	<b>-</b>	<b>4</b>
<b>Média Diária</b>	<b>0,03</b>	<b>-</b>	<b>0,03</b>	<b>0,03</b>	<b>-</b>	<b>0,03</b>	<b>-</b>	<b>-</b>	<b>-</b>	<b>-</b>	<b>-</b>	<b>-</b>	<b>0</b>
<b>3.22.2. Paciente Externo</b>													
Exames realizados	27	43	33	13	12	20	37	-	-	-	-	-	185
Ambulatório	-	-	-	-	-	-	-	-	-	-	-	-	0
Absenteísmo	6	5	9	3	1	2	-	-	-	-	-	-	26
<b>Total</b>	<b>33</b>	<b>48</b>	<b>42</b>	<b>16</b>	<b>13</b>	<b>22</b>	<b>37</b>	<b>-</b>	<b>-</b>	<b>-</b>	<b>-</b>	<b>-</b>	<b>211</b>
<b>Média Diária</b>	<b>1,06</b>	<b>1,66</b>	<b>1,35</b>	<b>0,53</b>	<b>0,42</b>	<b>0,73</b>	<b>1,19</b>	<b>-</b>	<b>-</b>	<b>-</b>	<b>-</b>	<b>-</b>	<b>1</b>
<b>3.22.3. Total de Exames</b>													
Paciente Interno + Externo + Absenteísmo	34	48	43	17	13	23	37	-	-	-	-	-	215
<b>Média Diária (com absenteísmo)</b>	<b>1,10</b>	<b>1,66</b>	<b>1,39</b>	<b>0,57</b>	<b>0,42</b>	<b>0,77</b>	<b>1,19</b>	<b>-</b>	<b>-</b>	<b>-</b>	<b>-</b>	<b>-</b>	<b>1</b>
<b>3.22.4. Exames por Município</b>													
Alenquer	2	1	2	-	-	1	-	-	-	-	-	-	6
Almeirim	1	1	-	-	-	-	1	-	-	-	-	-	3
Aveiro	-	1	-	-	-	-	-	-	-	-	-	-	1
Belterra	1	1	-	-	1	-	-	-	-	-	-	-	3
Curuá	1	-	-	-	-	-	-	-	-	-	-	-	1
Faro	-	-	-	-	-	-	-	-	-	-	-	-	0





	JAN	FEV	MAR	ABR	MAI	JUN	JUL	AGO	SET	OUT	NOV	DEZ	ACUMUL
Itaituba	2	8	1	-	1	1	5	-	-	-	-	-	18
Jacareacanga	-	-	1	-	-	-	-	-	-	-	-	-	1
Juruti	-	-	-	-	-	-	-	-	-	-	-	-	0
Mojui dos Campos	1	-	1	-	-	-	-	-	-	-	-	-	2
Monte alegre	-	1	-	1	-	-	-	-	-	-	-	-	2
Novo progresso	-	-	-	-	-	-	-	-	-	-	-	-	0
Óbidos	-	2	2	-	-	-	2	-	-	-	-	-	6
Oriximiná	1	-	1	-	-	1	-	-	-	-	-	-	3
Placas	-	1	1	-	-	-	-	-	-	-	-	-	2
Praíha	1	-	-	-	-	-	-	-	-	-	-	-	1
Rurópolis	1	2	2	-	-	-	-	-	-	-	-	-	5
Santarém	21	26	28	15	11	20	29	-	-	-	-	-	150
Terra Santa	-	-	-	-	-	-	-	-	-	-	-	-	0
Trailão	1	-	-	-	-	-	-	-	-	-	-	-	1
Outros Municípios	1	4	4	1	-	-	-	-	-	-	-	-	10
<b>Total</b>	<b>34</b>	<b>48</b>	<b>43</b>	<b>17</b>	<b>13</b>	<b>23</b>	<b>37</b>	<b>0</b>	<b>0</b>	<b>0</b>	<b>0</b>	<b>0</b>	<b>215</b>
<b>3.23. Doppler</b>													
<b>3.23.1. Paciente Interno</b>													
Internado	30	31	26	26	3	15	27	-	-	-	-	-	158
<b>Total</b>	<b>30</b>	<b>31</b>	<b>26</b>	<b>26</b>	<b>3</b>	<b>15</b>	<b>27</b>	<b>-</b>	<b>-</b>	<b>-</b>	<b>-</b>	<b>-</b>	<b>158</b>
<b>Média Diária</b>	<b>0,97</b>	<b>1,07</b>	<b>0,84</b>	<b>0,87</b>	<b>0,10</b>	<b>0,50</b>	<b>0,87</b>	<b>-</b>	<b>-</b>	<b>-</b>	<b>-</b>	<b>-</b>	<b>0</b>
<b>3.23.2. Paciente Externo</b>													
Exames realizados	35	32	75	64	33	78	63	-	-	-	-	-	380
Ambulatório	-	-	-	-	-	-	-	-	-	-	-	-	0
Absenteísmo	6	16	12	30	16	13	14	-	-	-	-	-	107
<b>Total</b>	<b>41</b>	<b>48</b>	<b>87</b>	<b>94</b>	<b>49</b>	<b>91</b>	<b>77</b>	<b>-</b>	<b>-</b>	<b>-</b>	<b>-</b>	<b>-</b>	<b>487</b>
<b>Média Diária</b>	<b>1,32</b>	<b>1,66</b>	<b>2,81</b>	<b>3,13</b>	<b>1,58</b>	<b>3,03</b>	<b>2,48</b>	<b>-</b>	<b>-</b>	<b>-</b>	<b>-</b>	<b>-</b>	<b>0</b>
<b>3.23.3. Total de Exames</b>													
Paciente Interno + Externo + Absenteísmo	71	79	113	120	52	106	104	-	-	-	-	-	645
<b>Média Diária (com absenteísmo)</b>	<b>2,29</b>	<b>2,72</b>	<b>3,65</b>	<b>4,00</b>	<b>1,68</b>	<b>3,53</b>	<b>3,35</b>	<b>-</b>	<b>-</b>	<b>-</b>	<b>-</b>	<b>-</b>	<b>3,032173</b>

*Adiléia*  
Adiléia Kroesin  
Gerente - ADM - SPP  
Matr. 227





3.2.3.4. Exames por Município	JAN	FEV	MAR	ABR	MAI	JUN	JUL	AGO	SET	OUT	NOV	DEZ	ACUMULADO
Alenquer	-	-	3	3	1	-	-	3	-	-	-	-	10
Almeirim	-	1	1	-	-	-	-	-	-	-	-	-	2
Aveiro	2	-	1	1	-	-	-	-	-	-	-	-	4
Belterra	2	1	1	1	-	2	-	1	-	-	-	-	8
Curuá	-	-	-	-	-	-	-	1	-	-	-	-	1
Faro	-	-	-	-	-	-	-	-	-	-	-	-	0
Itaituba	8	5	4	13	-	5	8	-	-	-	-	-	43
Jacareacanga	-	-	-	-	-	-	-	-	-	-	-	-	0
Juruti	1	-	2	2	-	-	2	-	-	-	-	-	7
Mojú dos Campos	3	3	1	-	1	3	2	-	-	-	-	-	13
Monte alegre	3	4	3	3	-	2	-	-	-	-	-	-	15
Novo progresso	1	-	-	-	-	-	-	-	-	-	-	-	1
Óbidos	1	-	-	-	-	1	3	-	-	-	-	-	5
Oriximiná	-	-	6	4	-	-	7	-	-	-	-	-	17
Placas	-	-	-	-	1	-	4	-	-	-	-	-	5
Praíha	-	1	3	-	-	1	-	-	-	-	-	-	5
Rurópolis	-	1	1	1	4	1	-	-	-	-	-	-	8
Santarém	49	63	85	91	45	89	72	-	-	-	-	-	494
Terra Santa	-	-	-	-	-	2	-	-	-	-	-	-	2
Trairão	-	-	-	-	-	-	-	-	-	-	-	-	0
Outros Municípios	1	-	2	1	-	-	1	-	-	-	-	-	5
<b>Total</b>	<b>71</b>	<b>79</b>	<b>113</b>	<b>120</b>	<b>52</b>	<b>106</b>	<b>104</b>	<b>0</b>	<b>0</b>	<b>0</b>	<b>0</b>	<b>0</b>	<b>645</b>
<b>3.24 Braquiaterapia</b>													
<b>3.24.1. Paciente Interno</b>													
Interno	-	-	-	-	-	-	-	-	-	-	-	-	0
<b>Total</b>													0
<b>Média Diária</b>													
<b>3.24.2. Paciente Externo</b>													
Exames realizados	63	17	-	-	45	52	17	-	-	-	-	-	194

Adriela Kroesin  
 Gerente - ADM - SPB  
 Matr. 227









Hospital Regional do  
Banco Assaí do Para  
Dr. Waldemar Petini



Secretaria de  
Saúde Pública



Total	JAN	FEV	MAR	ABR	MAI	JUN	JUL	AGO	SET	OUT	NOV	DEZ	ACUMUL.
<b>3.25. Biopsia de Mama</b>	63	17	0	0	48	53	17	0	0	0	0	0	198
3.25.1. Paciente Interno	-	-	-	-	-	-	-	-	-	-	-	-	0
Internado	-	-	-	-	-	-	-	-	-	-	-	-	0
Total	-	-	-	-	-	-	-	-	-	-	-	-	0
Média Diária	-	-	-	-	-	-	-	-	-	-	-	-	-
<b>3.25.2. Paciente Externo</b>	11	8	7	3	3	4	3	-	-	-	-	-	39
Exames realizados	-	-	-	-	-	-	-	-	-	-	-	-	0
Ambulatório	2	6	5	-	1	2	3	-	-	-	-	-	19
Absenteísmo	13	14	12	3	4	6	6	-	-	-	-	-	58
Total	0,42	0,48	0,39	0,10	0,13	0,20	0,19	-	-	-	-	-	0,16
Média Diária	-	-	-	-	-	-	-	-	-	-	-	-	-
<b>3.25.3. Total de Exames</b>	13	14	12	3	4	6	6	-	-	-	-	-	58
Paciente Interno + Externo + Absenteísmo	0,42	0,48	0,39	0,10	0,13	0,20	0,19	-	-	-	-	-	0,16
Média Diária (com absenteísmo)	-	-	-	-	-	-	-	-	-	-	-	-	-
<b>3.25.4. Exames por Município</b>	-	-	-	-	-	-	-	-	-	-	-	-	-
Alenquer	-	-	1	-	-	-	1	-	-	-	-	-	2
Almeirim	-	-	-	-	-	-	-	-	-	-	-	-	0
Aveiro	-	-	-	-	-	-	-	-	-	-	-	-	0
Belterra	-	-	-	-	-	-	-	-	-	-	-	-	0
Curuá	-	-	-	-	-	-	-	-	-	-	-	-	0
Faro	-	-	-	-	-	-	-	-	-	-	-	-	0
Itaituba	-	3	1	-	-	1	1	-	-	-	-	-	6
Jacareacanga	-	-	-	-	-	-	-	-	-	-	-	-	0
Juruti	1	-	-	-	-	-	-	-	-	-	-	-	1
Mojú dos Campos	1	-	1	-	-	-	-	-	-	-	-	-	2
Monte alegre	1	-	-	-	-	-	-	-	-	-	-	-	1
Novo progresso	-	-	-	-	-	-	-	-	-	-	-	-	0
Óbidos	2	-	-	-	-	-	-	-	-	-	-	-	2
Oriximiná	-	-	-	1	-	-	-	-	-	-	-	-	1
Placas	-	-	-	-	-	-	-	-	-	-	-	-	0





Hospital Regional do  
Baixo Acre e Alto Acre  
Dr. Waldemir Pereira



Secretaria de  
Saúde Pública



	JAN	FEV	MAR	ABR	MAI	JUN	JUL	AGO	SET	OUT	NOV	DEZ	ACUMUL.
Praíha	-	-	-	-	-	-	-	-	-	-	-	-	0
Rurópolis	-	-	1	-	2	-	-	-	-	-	-	-	3
Santarém	7	11	8	2	1	5	4	-	-	-	-	-	38
Terra Santa	-	-	-	-	-	-	-	-	-	-	-	-	0
Trairão	-	-	-	-	-	-	-	-	-	-	-	-	0
Outros Municípios	1	-	-	-	1	-	-	-	-	-	-	-	2
<b>Total</b>	<b>13</b>	<b>14</b>	<b>12</b>	<b>3</b>	<b>4</b>	<b>6</b>	<b>6</b>	<b>0</b>	<b>0</b>	<b>0</b>	<b>0</b>	<b>0</b>	<b>58</b>
<b>3.26. Biopsia de Próstata</b>													
<b>3.26.1. Paciente Interno</b>													
Internado	-	-	-	-	-	-	-	-	-	-	-	-	0
<b>Total</b>	<b>-</b>	<b>-</b>	<b>-</b>	<b>-</b>	<b>-</b>	<b>-</b>	<b>-</b>	<b>-</b>	<b>-</b>	<b>-</b>	<b>-</b>	<b>-</b>	<b>0</b>
<b>Média Diária</b>													
<b>3.26.2. Paciente Externo</b>													
Exames realizados	9	8	9	4	1	7	4	-	-	-	-	-	42
Ambulatório	-	-	-	-	-	-	-	-	-	-	-	-	0
Absenteísmo	-	-	3	-	11	1	-	-	-	-	-	-	15
<b>Total</b>	<b>9</b>	<b>8</b>	<b>12</b>	<b>4</b>	<b>12</b>	<b>8</b>	<b>4</b>	<b>-</b>	<b>-</b>	<b>-</b>	<b>-</b>	<b>-</b>	<b>57</b>
<b>Média Diária</b>	<b>0,29</b>	<b>0,28</b>	<b>0,39</b>	<b>0,13</b>	<b>0,39</b>	<b>0,27</b>	<b>0,13</b>	<b>-</b>	<b>-</b>	<b>-</b>	<b>-</b>	<b>-</b>	<b>0,16</b>
<b>3.26.3. Total de Exames</b>													
Paciente Interno + Externo + Absenteísmo	9	8	12	4	12	8	4	-	-	-	-	-	57
<b>Média Diária (com absenteísmo)</b>	<b>0,29</b>	<b>0,28</b>	<b>0,39</b>	<b>0,13</b>	<b>0,39</b>	<b>0,27</b>	<b>0,13</b>	<b>-</b>	<b>-</b>	<b>-</b>	<b>-</b>	<b>-</b>	<b>0,16</b>
<b>3.26.4. Exames por Município</b>													
Alenquer	-	-	-	-	1	-	-	-	-	-	-	-	1
Almeirim	1	-	-	-	-	-	-	-	-	-	-	-	1
Aveiro	-	-	-	-	-	-	-	-	-	-	-	-	0
Belterra	-	1	-	-	-	1	-	-	-	-	-	-	2
Curuá	-	-	-	-	-	-	-	-	-	-	-	-	0
Faro	-	-	-	-	-	-	-	-	-	-	-	-	0
Itaituba	-	1	-	-	1	-	-	-	-	-	-	-	2
Jacareacanga	-	-	-	-	-	-	-	-	-	-	-	-	0
Juruti	-	-	-	-	1	-	-	-	-	-	-	-	1

Adriana Kroesin  
Gerente - ADM - SPP  
Matr. 227



www.hospitalregionaldoacre.com.br - (11) 210-2726 - Avenida Sérgio Heber, 1300, Duque de Caxias, CEP 66034-000 - Santarém - PA  
Todos os serviços prestados pelo Hospital Regional do Baixo Acre e Alto Acre são gratuitos e obrigam o cidadão a se inscrever no SUS (1308)



Secretaria de Saúde Pública



	JAN	FEV	MAR	ABR	MAI	JUN	JUL	AGO	SET	OUT	NOV	DEZ	ACUMUL.
Mojuf dos Campos	-	-	-	-	-	-	-	-	-	-	-	-	0
Monte alegre	2	-	-	-	1	-	-	-	-	-	-	-	3
Novo progresso	-	-	1	-	1	-	-	-	-	-	-	-	2
Óbidos	-	-	1	-	1	-	-	1	-	-	-	-	3
Oriximiná	-	1	3	-	1	-	-	-	-	-	-	-	5
Placas	-	-	-	-	-	1	-	-	-	-	-	-	1
Praíha	1	-	-	-	1	-	-	-	-	-	-	-	2
Rurópolis	-	-	-	-	1	-	-	-	-	-	-	-	1
Santarém	5	5	7	4	2	6	2	-	-	-	-	-	31
Terra Santa	-	-	-	-	-	-	-	-	-	-	-	-	0
Trairão	-	-	-	-	1	-	-	1	-	-	-	-	2
Outros Municípios	-	-	-	-	-	-	-	-	-	-	-	-	0
<b>Total</b>	<b>9</b>	<b>8</b>	<b>12</b>	<b>4</b>	<b>12</b>	<b>8</b>	<b>4</b>	<b>4</b>	<b>0</b>	<b>0</b>	<b>0</b>	<b>0</b>	<b>57</b>
<b>3.27. Biopsia Hepática</b>													
<b>3.27.1. Paciente Interno</b>													
Internado	1	2	7	2	3	-	2	-	-	-	-	-	17
<b>Total</b>	<b>1</b>	<b>2</b>	<b>7</b>	<b>2</b>	<b>3</b>		<b>2</b>						<b>17</b>
<b>Média Diária</b>	<b>0,03</b>	<b>0,07</b>	<b>0,23</b>	<b>0,07</b>	<b>0,10</b>		<b>0,06</b>						<b>0,05</b>
<b>3.27.2. Paciente Externo</b>													
Exames realizados	-	2	4	1	1	-	1	-	-	-	-	-	9
Ambulatório	-	-	1	-	-	-	-	-	-	-	-	-	1
Absenteísmo	-	-	-	-	-	-	-	-	-	-	-	-	0
<b>Total</b>	<b>-</b>	<b>2</b>	<b>5</b>	<b>1</b>	<b>1</b>		<b>1</b>						<b>10</b>
<b>Média Diária</b>	<b>-</b>	<b>0,07</b>	<b>0,16</b>	<b>0,03</b>	<b>0,03</b>		<b>0,03</b>						<b>0,03</b>
<b>3.27.3. Total de Exames</b>													
Paciente Interno + Externo + Absenteísmo	1	4	12	3	4	-	3	-	-	-	-	-	27
<b>Média Diária (com absenteísmo)</b>	<b>0,03</b>	<b>0,14</b>	<b>0,39</b>	<b>0,10</b>	<b>0,13</b>		<b>0,10</b>						<b>0,07</b>
<b>3.27.4. Exames por Município</b>													
Alenquer	-	-	1	-	-	-	-	-	-	-	-	-	1
Almeirim	-	-	-	-	-	-	-	-	-	-	-	-	0
Aveiro	-	-	-	-	-	-	-	-	-	-	-	-	0



*Adilécia*  
Adilécia Kröesin  
3ª gerente - ADM - SPP  
Matr. 227



Hospital Regional do  
Baixo Amazonas do Para  
Dr. Waldemir Pereira



Secretaria de  
Saúde Pública



	JAN	FEV	MAR	ABR	MAI	JUN	JUL	AGO	SET	OUT	NOV	DEZ	ACUMUL.
Belterra	-	-	-	-	-	-	-	1	-	-	-	-	1
Curuá	-	-	-	-	-	-	-	-	-	-	-	-	0
Faro	-	-	-	-	-	-	-	-	-	-	-	-	0
Itaituba	1	2	1	-	-	-	-	-	-	-	-	-	4
Jacareacanga	-	-	-	-	-	-	-	-	-	-	-	-	0
Juruti	-	-	-	-	-	-	-	-	-	-	-	-	0
Mojui dos Campos	-	-	1	-	-	-	-	-	-	-	-	-	1
Monte alegre	-	-	-	-	-	-	-	-	-	-	-	-	0
Novo progresso	-	-	-	-	-	-	-	-	-	-	-	-	0
Óbidos	-	-	-	1	-	-	-	-	-	-	-	-	1
Oriximiná	-	-	-	1	-	-	-	-	-	-	-	-	1
Placas	-	-	-	1	-	-	-	-	-	-	-	-	1
Praíha	-	-	-	-	-	-	-	-	-	-	-	-	0
Rurópolis	-	-	-	-	1	-	-	-	-	-	-	-	1
Santarém	-	2	7	-	3	-	2	-	-	-	-	-	14
Terra Santa	-	-	-	-	-	-	-	-	-	-	-	-	0
Trairão	-	-	-	-	-	-	-	-	-	-	-	-	0
Outros Municípios	-	-	2	-	-	-	-	-	-	-	-	-	2
<b>Total</b>	<b>1</b>	<b>4</b>	<b>12</b>	<b>3</b>	<b>4</b>	<b>0</b>	<b>3</b>	<b>0</b>	<b>0</b>	<b>0</b>	<b>0</b>	<b>0</b>	<b>27</b>
<b>3.28. Puncão de Tireóide</b>													
3.28.1. Paciente Interno	1	1	-	-	-	-	-	-	-	-	-	-	2
<b>Total</b>	<b>1</b>	<b>1</b>	<b>-</b>	<b>-</b>	<b>-</b>	<b>-</b>	<b>-</b>	<b>-</b>	<b>-</b>	<b>-</b>	<b>-</b>	<b>-</b>	<b>2</b>
<b>Média Diária</b>	<b>0,03</b>	<b>0,03</b>	<b>-</b>	<b>-</b>	<b>-</b>	<b>-</b>	<b>-</b>	<b>-</b>	<b>-</b>	<b>-</b>	<b>-</b>	<b>-</b>	<b>0,01</b>
3.28.2. Paciente Externo	16	30	14	12	4	8	14	-	-	-	-	-	98
Exames realizados	-	-	-	-	-	-	-	-	-	-	-	-	0
Ambulatório	3	-	3	3	1	4	3	-	-	-	-	-	17
Absenteísmo	19	30	17	15	5	12	17	-	-	-	-	-	115
<b>Média Diária</b>	<b>0,61</b>	<b>1,03</b>	<b>0,55</b>	<b>0,50</b>	<b>0,16</b>	<b>0,40</b>	<b>0,55</b>	<b>-</b>	<b>-</b>	<b>-</b>	<b>-</b>	<b>-</b>	<b>0,31</b>
3.28.3. Total de Exames													
Paciente Interno + Externo + Absenteísmo	20	31	17	15	5	12	17	-	-	-	-	-	117

*Adiléia*  
 Adiléia Kroesin  
 Gerente - ADM - SPP  
 Matr. 227





Secretaria de Saúde Pública



Média Diária (com absenteísmo)	1,07	0,55	0,50	0,16	0,40	0,55	-	-	-	-	-	-	-	-	-	-	-	-	-	0,32	
	JAN	FEB	MAR	ABR	MAY	JUN	JUL	AGO	SET	OUT	NOV	DEZ	ACUMUL.								
<b>3.28.4. Exames por Município</b>																					
Alenquer	2	2	-	-	1	-	-	1	-	-	-	-	6								
Almeirim	-	-	-	-	-	-	-	-	-	-	-	-	0								
Aveiro	-	-	1	-	-	-	-	-	-	-	-	-	1								
Belterra	2	-	-	-	-	-	-	1	-	-	-	-	3								
Curuá	-	-	-	-	1	-	-	-	-	-	-	-	1								
Faro	-	-	-	-	-	-	-	-	-	-	-	-	0								
Itaituba	4	2	-	1	-	-	-	-	-	-	-	-	7								
Jacareacanga	-	-	-	-	-	-	-	-	-	-	-	-	0								
Juruti	-	1	-	-	-	-	-	-	-	-	-	-	1								
Mojú dos Campos	-	-	3	2	-	-	-	-	-	-	-	-	5								
Monte Alegre	2	3	-	1	-	1	-	-	-	-	-	-	7								
Novo progresso	-	-	-	-	-	1	-	-	-	-	-	-	1								
Óbidos	4	2	1	2	-	-	2	-	-	-	-	-	11								
Oriximiná	1	1	1	-	-	1	-	-	-	-	-	-	4								
Placas	1	-	-	-	-	-	-	-	-	-	-	-	1								
Praíha	-	1	-	-	-	-	-	-	-	-	-	-	1								
Rurópolis	1	1	1	-	-	-	-	-	-	-	-	-	3								
Santarém	3	16	9	9	3	9	13	-	-	-	-	-	62								
Terra Santa	-	-	-	-	-	-	-	-	-	-	-	-	0								
Trairão	-	1	-	-	-	-	-	-	-	-	-	-	1								
Outros Municípios	-	1	1	-	-	-	-	-	-	-	-	-	2								
<b>Total</b>	<b>20</b>	<b>31</b>	<b>17</b>	<b>15</b>	<b>5</b>	<b>12</b>	<b>17</b>	<b>0</b>	<b>0</b>	<b>0</b>	<b>0</b>	<b>0</b>	<b>117</b>								
<b>3.29 Puncão de Mama</b>	<b>JAN</b>	<b>FEB</b>	<b>MAR</b>	<b>ABR</b>	<b>MAY</b>	<b>JUN</b>	<b>JUL</b>	<b>AGO</b>	<b>SET</b>	<b>OUT</b>	<b>NOV</b>	<b>DEZ</b>	<b>ACUMUL.</b>								
<b>3.29.1. Paciente Interno</b>																					
Internado	1	6	-	-	-	1	-	-	-	-	-	-	8								
<b>Total</b>	<b>1</b>	<b>6</b>	<b>-</b>	<b>-</b>	<b>-</b>	<b>1</b>	<b>-</b>	<b>-</b>	<b>-</b>	<b>-</b>	<b>-</b>	<b>-</b>	<b>8</b>								
<b>Média Diária</b>	<b>0,03</b>	<b>0,21</b>	<b>-</b>	<b>-</b>	<b>-</b>	<b>0,03</b>	<b>-</b>	<b>-</b>	<b>-</b>	<b>-</b>	<b>-</b>	<b>-</b>	<b>0</b>								
<b>3.29.2. Paciente Externo</b>																					
Exames realizados	10	1	3	-	1	-	-	-	-	-	-	-	15								
Ambulatório	-	-	-	-	-	-	-	-	-	-	-	-	0								

*Adileia Kroeslin*  
Gerente - ADM - SPP  
Matr. 227





Absenteísmo	1	-	-	1	-	-	-	-	1	-	-	-	-	-	-	-	3
<b>Total</b>	<b>11</b>	<b>1</b>	<b>3</b>	<b>1</b>	<b>1</b>	<b>1</b>	<b>1</b>	<b>1</b>	<b>1</b>	<b>1</b>	<b>1</b>	<b>1</b>	<b>1</b>	<b>1</b>	<b>1</b>	<b>1</b>	<b>18</b>
Média Diária	0,35	0,03	0,10	0,03	0,03	0,03	0,03	0,03	0,03	0,03	0,03	0,03	0,03	0,03	0,03	0,03	1
<b>3.29.3. Total de Exames</b>																	
Paciente Interno + Externo + Absenteísmo	12	7	3	1	1	1	1	1	1	1	1	1	1	1	1	1	26
Média Diária (com absenteísmo)	0,39	0,24	0,10	0,03	0,03	0,03	0,03	0,03	0,03	0,03	0,03	0,03	0,03	0,03	0,03	0,03	4
<b>3.29.4. Exames por Município</b>																	
Alenquer	-	-	-	-	-	-	-	-	-	-	-	-	-	-	-	-	0
Almeirim	-	-	-	-	-	-	-	-	-	-	-	-	-	-	-	-	0
Aveiro	-	-	-	-	-	-	-	-	-	-	-	-	-	-	-	-	0
Belterra	-	1	-	-	-	-	-	-	-	-	-	-	-	-	-	-	1
Curuá	-	2	1	-	-	-	-	-	-	-	-	-	-	-	-	-	3
Faro	-	-	-	-	-	-	-	-	-	-	-	-	-	-	-	-	0
Itaituba	-	-	1	-	-	-	-	-	-	-	-	-	-	-	-	-	1
Jacareacanga	-	-	-	-	-	-	-	-	-	-	-	-	-	-	-	-	0
Juruti	-	-	-	-	-	-	-	-	-	-	-	-	-	-	-	-	0
Mojú dos Campos	-	-	-	-	-	-	-	-	-	-	-	-	-	-	-	-	0
Monte alegre	2	1	-	-	-	-	-	-	-	-	-	-	-	-	-	-	3
Novo progresso	-	-	-	-	-	-	-	-	-	-	-	-	-	-	-	-	0
Óbidos	1	-	-	-	-	-	-	-	-	-	-	-	-	-	-	-	1
Oriximiná	-	-	-	-	-	-	-	-	-	-	-	-	-	-	-	-	0
Placas	-	-	-	-	-	-	-	-	-	-	-	-	-	-	-	-	0
Praíha	-	-	-	-	-	-	-	-	-	-	-	-	-	-	-	-	1
Rurópolis	1	-	-	-	-	-	-	-	-	-	-	-	-	-	1	-	2
Santarém	8	3	1	1	-	-	-	-	-	-	1	-	-	-	-	-	14
Terra Santa	-	-	-	-	-	-	-	-	-	-	-	-	-	-	-	-	0



	JAN	FEV	MAR	ABR	MAI	JUN	JUL	AGO	SET	OUT	NOV	DEZ	ACUMUL
Trairão	-	-	-	-	-	-	-	-	-	-	-	-	0
Outros Municípios	-	-	-	-	-	-	-	-	-	-	-	-	0
<b>Total</b>	<b>12</b>	<b>7</b>	<b>3</b>	<b>1</b>	<b>1</b>	<b>1</b>	<b>1</b>	<b>0</b>	<b>0</b>	<b>0</b>	<b>0</b>	<b>0</b>	<b>26</b>
<b>3.30. Hemodiálise (Sessões)</b>	<b>JAN</b>	<b>FEV</b>	<b>MAR</b>	<b>ABR</b>	<b>MAI</b>	<b>JUN</b>	<b>JUL</b>	<b>AGO</b>	<b>SET</b>	<b>OUT</b>	<b>NOV</b>	<b>DEZ</b>	<b>ACUMUL</b>
3.30.1. Implantação de Catéter	7	14	6	-	2	10	13	-	-	-	-	-	52
3.30.2. Curativos	-	-	-	-	-	-	-	-	-	-	-	-	0
3.30.3. Paciente Interno													
Internado	162	153	178	141	242	241	233	-	-	-	-	-	1.350
<b>Total</b>	<b>162</b>	<b>153</b>	<b>178</b>	<b>141</b>	<b>242</b>	<b>241</b>	<b>233</b>	<b>-</b>	<b>-</b>	<b>-</b>	<b>-</b>	<b>-</b>	<b>1.350</b>
Média Diária	5,23	5,28	5,74	4,70	7,81	8,03	7,52	-	-	-	-	-	3,69
3.30.4. Paciente Externo													
Sessões realizados	2.414	2.317	2.430	2.426	2.310	2.335	2.478	-	-	-	-	-	16.710
Ambulatório	-	-	0	-	-	-	-	-	-	-	-	-	0
Absenteísmo	32	32	34	30	25	30	32	-	-	-	-	-	215
<b>Total</b>	<b>2.446</b>	<b>2.349</b>	<b>2.464</b>	<b>2.456</b>	<b>2.335</b>	<b>2.365</b>	<b>2.510</b>	<b>-</b>	<b>-</b>	<b>-</b>	<b>-</b>	<b>-</b>	<b>16.925</b>
Média Diária	78,90	81,00	79,48	81,87	75,32	78,83	80,97	-	-	-	-	-	79
3.30.5. Total de Sessões													
Paciente Interno + Externo + Absenteísmo	2.608	2.502	2.642	2.597	2.577	2.606	2.743	-	-	-	-	-	18.275
Média Diária (com absenteísmo)	84,13	86,28	85,23	86,57	83,13	86,87	88,48	-	-	-	-	-	86
3.30.6. Sessões por Município													
Alenquer	79	75	80	78	79	80	85	-	-	-	-	-	556
Almeirim	23	28	24	25	25	27	25	-	-	-	-	-	177
Aveiro	13	12	15	13	13	13	14	-	-	-	-	-	93
Belterra	68	65	66	64	65	65	66	-	-	-	-	-	459
Curuá	13	13	13	13	13	13	14	-	-	-	-	-	92
Faro	-	-	-	-	-	-	-	-	-	-	-	-	0
Itaituba	262	260	271	251	249	239	256	-	-	-	-	-	1.788
Jacareacanga	26	26	26	26	26	25	25	-	-	-	-	-	180
Juruti	39	35	27	26	23	39	41	-	-	-	-	-	230

*Adileia*  
 Adileia Kroesin  
 Gerente - ADM - SPI  
 Matr. 227





	JAN	FEV	MAR	ABR	MAI	JUN	JUL	AGO	SET	OUT	NOV	DEZ	ACUMUL.
Mojú dos Campos	-	-	-	-	-	-	-	-	-	-	-	-	0
Monte alegre	90	90	92	91	78	81	101	-	-	-	-	-	623
Novo progresso	79	75	76	77	66	56	55	-	-	-	-	-	484
Óbidos	118	115	115	114	116	128	130	-	-	-	-	-	836
Oriximiná	127	137	141	139	139	129	136	-	-	-	-	-	948
Placas	12	13	27	26	14	13	14	-	-	-	-	-	119
Praíha	172	155	165	154	161	154	143	-	-	-	-	-	1.104
Rurópolis	57	58	65	65	68	74	68	-	-	-	-	-	455
Santarém	1.248	1163	1.248	1.247	1.269	1.278	1.346	-	-	-	-	-	8.799
Terra Santa	9	13	13	13	14	13	15	-	-	-	-	-	90
Trairão	24	23	14	13	13	13	14	-	-	-	-	-	114
Outros Municípios	149	146	164	162	146	166	209	-	-	-	-	-	1.142
<b>Total</b>	<b>2.608</b>	<b>2.502</b>	<b>2.642</b>	<b>2.597</b>	<b>2.577</b>	<b>2.606</b>	<b>2.757</b>	<b>0</b>	<b>0</b>	<b>0</b>	<b>0</b>	<b>0</b>	<b>18.289</b>
<b>3.31. Hemodinâmica</b>													
<b>3.31.1. Paciente Interno</b>													
Internado	2	-	-	-	-	-	-	-	-	-	-	-	2
<b>Total</b>	<b>2</b>	<b>-</b>	<b>-</b>	<b>-</b>	<b>-</b>	<b>-</b>	<b>-</b>	<b>-</b>	<b>-</b>	<b>-</b>	<b>-</b>	<b>-</b>	<b>2</b>
<b>Média Diária</b>	<b>0,06</b>	<b>-</b>	<b>-</b>	<b>-</b>	<b>-</b>	<b>-</b>	<b>-</b>	<b>-</b>	<b>-</b>	<b>-</b>	<b>-</b>	<b>-</b>	<b>0</b>
<b>3.31.2. Paciente Externo</b>													
Exames realizados	88	76	81	62	22	35	59	-	-	-	-	-	423
Ambulatório	-	-	-	-	-	-	-	-	-	-	-	-	0
Absenteísmo	3	3	2	3	-	1	-	-	-	-	-	-	12
<b>Total</b>	<b>91</b>	<b>79</b>	<b>83</b>	<b>65</b>	<b>22</b>	<b>36</b>	<b>59</b>	<b>-</b>	<b>-</b>	<b>-</b>	<b>-</b>	<b>-</b>	<b>435</b>
<b>Média Diária</b>	<b>2,94</b>	<b>2,72</b>	<b>2,68</b>	<b>2,17</b>	<b>0,71</b>	<b>1,20</b>	<b>1,90</b>	<b>-</b>	<b>-</b>	<b>-</b>	<b>-</b>	<b>-</b>	<b>1</b>
<b>3.31.3. Total de Exames</b>													
Paciente Interno + Externo + Absenteísmo	93	79	83	65	22	36	59	-	-	-	-	-	437
<b>Média Diária (com absenteísmo)</b>	<b>3,00</b>	<b>2,72</b>	<b>2,68</b>	<b>2,17</b>	<b>0,71</b>	<b>1,20</b>	<b>1,90</b>	<b>-</b>	<b>-</b>	<b>-</b>	<b>-</b>	<b>-</b>	<b>2</b>
<b>3.31.4. Exames por Município</b>													
Alenquer	-	6	1	2	-	2	2	-	-	-	-	-	13
Almeirim	1	-	1	-	-	-	-	-	-	-	-	-	2

*Juliana*  
 Adriela Kroesin  
 Gerente - ADM - SPP  
 Matr. 227







	JAN	FEV	MAR	ABR	MAI	JUN	JUL	AGO	SET	OUT	NOV	DEZ	ACUMUL
Aveiro	-	-	-	-	-	-	-	-	-	-	-	-	0
Belterra	-	2	4	1	1	-	-	2	-	-	-	-	10
Curuá	1	1	-	-	-	1	-	-	-	-	-	-	3
Faro	-	-	-	-	-	-	-	-	-	-	-	-	0
Itaituba	11	6	6	3	-	3	-	4	-	-	-	-	33
Jacareacanga	1	-	1	-	-	-	-	-	-	-	-	-	2
Jurutí	1	1	1	-	-	-	-	1	-	-	-	-	4
Mojú dos Campos	2	1	1	-	1	2	-	1	-	-	-	-	8
Monte alegre	2	5	3	1	-	2	-	2	-	-	-	-	15
Novo progresso	-	-	-	-	-	-	-	-	-	-	-	-	0
Óbidos	7	2	2	1	-	1	-	-	-	-	-	-	13
Oriximiná	3	4	4	-	-	-	-	4	-	-	-	-	15
Placas	-	2	2	-	-	1	-	-	-	-	-	-	3
Praíha	-	1	-	-	-	-	-	2	-	-	-	-	3
Rurópolis	1	2	-	5	1	-	-	1	-	-	-	-	10
Santarém	48	37	45	45	18	22	40	-	-	-	-	-	255
Terra Santa	-	1	-	1	-	-	-	-	-	-	-	-	2
Trairão	-	-	-	-	-	-	-	-	-	-	-	-	0
Outros Municípios	15	8	14	7	1	2	-	-	-	-	-	-	47
<b>Total</b>	<b>93</b>	<b>79</b>	<b>83</b>	<b>66</b>	<b>22</b>	<b>36</b>	<b>59</b>	<b>0</b>	<b>0</b>	<b>0</b>	<b>0</b>	<b>0</b>	<b>438</b>
<b>3.32. Eletroencefalografia</b>	<b>JAN</b>	<b>FEV</b>	<b>MAR</b>	<b>ABR</b>	<b>MAI</b>	<b>JUN</b>	<b>JUL</b>	<b>AGO</b>	<b>SET</b>	<b>OUT</b>	<b>NOV</b>	<b>DEZ</b>	<b>ACUMUL</b>
<b>3.32.1. Paciente Interno</b>													
Internado	8	-	-	-	-	-	-	-	-	-	-	-	8
<b>Total</b>	<b>8</b>	<b>-</b>	<b>-</b>	<b>-</b>	<b>-</b>	<b>-</b>	<b>-</b>	<b>-</b>	<b>-</b>	<b>-</b>	<b>-</b>	<b>-</b>	<b>8</b>
<b>Média Diária</b>	<b>0,26</b>	<b>-</b>	<b>-</b>	<b>-</b>	<b>-</b>	<b>-</b>	<b>-</b>	<b>-</b>	<b>-</b>	<b>-</b>	<b>-</b>	<b>-</b>	<b>0</b>
<b>3.32.2. Paciente Externo</b>													
Exames realizados	22	16	28	-	-	-	40	-	-	-	-	-	106
Ambulatório	-	-	-	-	-	-	-	-	-	-	-	-	0
Absenteísmo	6	8	-	-	-	-	12	-	-	-	-	-	26
<b>Total</b>	<b>28</b>	<b>24</b>	<b>28</b>	<b>-</b>	<b>-</b>	<b>-</b>	<b>52</b>	<b>-</b>	<b>-</b>	<b>-</b>	<b>-</b>	<b>-</b>	<b>132</b>
<b>Média Diária</b>	<b>0,90</b>	<b>0,83</b>	<b>0,90</b>	<b>-</b>	<b>-</b>	<b>-</b>	<b>1,68</b>	<b>-</b>	<b>-</b>	<b>-</b>	<b>-</b>	<b>-</b>	<b>0</b>
<b>3.32.3. Total de Exames</b>													
Paciente Interno + Externo + Absenteísmo	36	24	28	-	-	-	52	-	-	-	-	-	140

*Adriana Kroesin*  
Gerente - ADM - SPP  
Matr. 227





Média Diária (com absenteísmo)	1,16	0,83	0,90	-	1,68	-	-	-	-	-	-	-	-	-	-	-	-	-	-	0,652789
3.32.4. Exames por Município	JAN	FEV	MAR	ABR	MAI	JUN	JUL	AGO	SET	OUT	NOV	DEZ	ACUMUL.							
Alenquer	-	-	-	-	-	-	2	-	-	-	-	-	2							
Almeirim	-	-	-	-	-	-	-	-	-	-	-	-	0							
Aveiro	-	-	-	-	-	-	-	-	-	-	-	-	0							
Belterra	2	-	2	-	-	-	2	-	-	-	-	-	6							
Curuá	4	-	-	-	-	-	-	-	-	-	-	-	4							
Faro	-	-	-	-	-	-	-	-	-	-	-	-	0							
Itaituba	-	-	6	-	-	-	12	-	-	-	-	-	18							
Jacareacanga	-	-	-	-	-	-	-	-	-	-	-	-	0							
Juruti	-	-	-	-	-	-	-	-	-	-	-	-	0							
Mojú dos Campos	-	-	-	-	-	-	-	-	-	-	-	-	0							
Monte alegre	2	4	-	-	-	-	-	-	-	-	-	-	6							
Novo progresso	-	-	4	-	-	-	-	-	-	-	-	-	4							
Óbidos	4	2	-	-	-	-	2	-	-	-	-	-	8							
Oriximiná	8	2	2	-	-	-	10	-	-	-	-	-	22							
Placas	-	-	-	-	-	-	-	-	-	-	-	-	0							
Praíha	-	-	-	-	-	-	4	-	-	-	-	-	4							
Rurópolis	-	-	2	-	-	-	6	-	-	-	-	-	10							
Santarém	12	6	6	-	-	-	10	-	-	-	-	-	34							
Terra Santa	-	-	-	-	-	-	-	-	-	-	-	-	0							
Trairão	-	-	2	-	-	-	4	-	-	-	-	-	10							
Outros Municípios	4	4	4	-	-	-	-	-	-	-	-	-	12							
<b>Total</b>	<b>36</b>	<b>24</b>	<b>28</b>	<b>0</b>	<b>0</b>	<b>0</b>	<b>52</b>	<b>0</b>	<b>0</b>	<b>0</b>	<b>0</b>	<b>0</b>	<b>140</b>							
<b>3.33. Densitometria Óssea</b>	<b>JAN</b>	<b>FEV</b>	<b>MAR</b>	<b>ABR</b>	<b>MAI</b>	<b>JUN</b>	<b>JUL</b>	<b>AGO</b>	<b>SET</b>	<b>OUT</b>	<b>NOV</b>	<b>DEZ</b>	<b>ACUMUL.</b>							
<b>3.33.1. Paciente Interno</b>																				
Internado	-	-	2	-	-	-	-	-	-	-	-	-	2							
<b>Total</b>	<b>-</b>	<b>-</b>	<b>2</b>	<b>-</b>	<b>-</b>	<b>-</b>	<b>-</b>	<b>-</b>	<b>-</b>	<b>-</b>	<b>-</b>	<b>-</b>	<b>2</b>							
<b>Média Diária</b>	<b>-</b>	<b>-</b>	<b>0,06</b>	<b>-</b>	<b>-</b>	<b>-</b>	<b>-</b>	<b>-</b>	<b>-</b>	<b>-</b>	<b>-</b>	<b>-</b>	<b>0</b>							
<b>3.33.2. Paciente Externo</b>																				

*Adiléia*  
Adiléia Kroesin  
Gerente - ADM - SPP  
Matr. 227





Exames realizados	39	40	42	12	17	20	32	-	-	-	202
Ambulatório	-	-	-	-	-	-	-	-	-	-	0
Absenteísmo	7	5	7	7	7	4	5	-	-	-	42
<b>Total</b>	<b>46</b>	<b>45</b>	<b>49</b>	<b>19</b>	<b>24</b>	<b>24</b>	<b>37</b>	-	-	-	<b>244</b>
<b>Média Diária</b>	<b>1,48</b>	<b>1,55</b>	<b>1,58</b>	<b>0,63</b>	<b>0,77</b>	<b>0,80</b>	<b>1,19</b>	-	-	-	<b>1</b>
<b>3.33.3. Total de Exames</b>											
Paciente Interno + Externo + Absenteísmo	46	45	51	19	24	24	37	-	-	-	246
<b>Média Diária (com absenteísmo)</b>	<b>1,48</b>	<b>1,55</b>	<b>1,65</b>	<b>0,63</b>	<b>0,77</b>	<b>0,80</b>	<b>1,19</b>	-	-	-	<b>1</b>
<b>3.33.4. Sessões por Município</b>											
Alenquer	3	5	5	-	-	-	1	-	-	-	14
Almeirim	-	1	-	-	-	-	1	-	-	-	2
Aveiro	1	-	-	-	-	-	-	-	-	-	1
Belterra	2	6	1	5	3	2	1	-	-	-	20
Curuá	-	1	-	1	-	1	-	-	-	-	3
Faro	-	-	-	-	-	-	-	-	-	-	0
Itaituba	1	3	4	-	-	-	1	-	-	-	9
Jacareacanga	-	-	-	-	-	-	1	-	-	-	1
Juruti	1	1	2	-	-	-	-	-	-	-	4
Mojú dos Campos	1	-	-	2	-	-	-	-	-	-	3
Monte alegre	2	2	3	-	-	1	3	-	-	-	11
Novo progresso	-	1	-	-	-	-	-	-	-	-	1
Óbidos	3	4	2	-	1	1	2	-	-	-	13
Oriximiná	2	1	2	1	-	-	-	-	-	-	6
Placas	1	-	1	-	-	-	1	-	-	-	3
Praíha	-	1	-	-	-	-	-	-	-	-	1
Rurópolis	1	3	2	-	-	-	1	-	-	-	7
Santarém	28	15	28	10	20	19	24	-	-	-	144
Terra Santa	-	-	-	-	-	-	-	-	-	-	0



	JAN	FEV	MAR	ABR	MAI	JUN	JUL	AGO	SET	OUT	NOV	DEZ	ACUMUL.
Trailão	-	1	-	-	-	-	-	-	-	-	-	-	1
Outros Municípios	-	-	1	-	-	-	1	-	-	-	-	-	2
<b>Total</b>	<b>46</b>	<b>45</b>	<b>51</b>	<b>19</b>	<b>24</b>	<b>24</b>	<b>37</b>	<b>0</b>	<b>0</b>	<b>0</b>	<b>0</b>	<b>0</b>	<b>246</b>
<b>3.34. Quimioterapia(Sessões)</b>	<b>JAN</b>	<b>FEV</b>	<b>MAR</b>	<b>ABR</b>	<b>MAI</b>	<b>JUN</b>	<b>JUL</b>	<b>AGO</b>	<b>SET</b>	<b>OUT</b>	<b>NOV</b>	<b>DEZ</b>	<b>ACUMUL.</b>
<b>3.34.1. Paciente Interno</b>													
Internado	334	200	256	302	196	152	157	-	-	-	-	-	1.597
<b>Total</b>	<b>334</b>	<b>200</b>	<b>256</b>	<b>302</b>	<b>196</b>	<b>152</b>	<b>157</b>	<b>-</b>	<b>-</b>	<b>-</b>	<b>-</b>	<b>-</b>	<b>1.597</b>
<b>Média Diária</b>	<b>10,77</b>	<b>6,90</b>	<b>8,26</b>	<b>10,07</b>	<b>6,32</b>	<b>5,07</b>	<b>5,06</b>	<b>-</b>	<b>-</b>	<b>-</b>	<b>-</b>	<b>-</b>	<b>7</b>
<b>3.34.2. Paciente Externo</b>													
Sessões realizados	831	729	808	696	689	747	782	-	-	-	-	-	5.282
Ambulatório	-	-	-	-	-	-	-	-	-	-	-	-	0
Absenteísmo	-	-	-	-	-	-	-	-	-	-	-	-	0
<b>Total</b>	<b>831</b>	<b>729</b>	<b>808</b>	<b>696</b>	<b>689</b>	<b>747</b>	<b>782</b>	<b>-</b>	<b>-</b>	<b>-</b>	<b>-</b>	<b>-</b>	<b>5.282</b>
<b>Média Diária</b>	<b>26,81</b>	<b>25,14</b>	<b>26,06</b>	<b>23,20</b>	<b>22,23</b>	<b>24,90</b>	<b>25,23</b>	<b>-</b>	<b>-</b>	<b>-</b>	<b>-</b>	<b>-</b>	<b>25</b>
<b>3.34.3. Total de Exames</b>													
Paciente Interno + Externo + Absenteísmo	1.165	929	1.064	998	885	899	939	-	-	-	-	-	6.879
<b>Média Diária (com absenteísmo)</b>	<b>37,58</b>	<b>32,03</b>	<b>34,32</b>	<b>33,27</b>	<b>28,55</b>	<b>29,97</b>	<b>30,29</b>	<b>-</b>	<b>-</b>	<b>-</b>	<b>-</b>	<b>-</b>	<b>32</b>
<b>3.34.4. Sessões por Município</b>													
Alenquer	9	6	8	7	5	8	6	-	-	-	-	-	49
Almeirim	7	5	3	4	2	5	9	-	-	-	-	-	35
Aveiro	6	3	2	3	1	3	2	-	-	-	-	-	20
Belterra	13	9	11	11	8	5	6	-	-	-	-	-	63
Curuá	12	8	7	6	3	6	9	-	-	-	-	-	51
Faro	-	-	1	-	-	1	1	-	-	-	-	-	3
Itaituba	53	43	63	56	41	55	65	-	-	-	-	-	376
Jacareacanga	6	3	5	2	1	5	4	-	-	-	-	-	26
Juruti	9	9	12	10	6	9	10	-	-	-	-	-	65
Mojú dos Campos	15	11	15	8	4	7	9	-	-	-	-	-	69
Monte alegre	21	17	21	13	8	12	13	-	-	-	-	-	105

*Adiléia Kroesin*  
 Arterite - ADM - SPP  
 Matr. 227





	JAN	FEV	MAR	ABR	MAI	JUN	JUL	AGO	SET	OUT	NOV	DEZ	ACUMUL.
Novo progresso	9	7	8	5	2	4	9	-	-	-	-	-	44
Óbidos	19	16	23	14	10	15	17	-	-	-	-	-	114
Oriximiná	15	12	15	9	6	10	8	-	-	-	-	-	75
Placas	11	7	8	6	4	7	9	-	-	-	-	-	52
Prairinha	9	6	4	5	3	6	7	-	-	-	-	-	40
Rurópolis	13	11	16	8	5	8	13	-	-	-	-	-	74
Santarém	902	726	806	795	749	695	694	-	-	-	-	-	5.367
Terra Santa	3	2	1	1	1	2	3	-	-	-	-	-	13
Trairão	2	1	2	2	1	1	1	-	-	-	-	-	10
Outros Municípios	31	27	33	33	25	35	44	-	-	-	-	-	228
<b>Total</b>	<b>1165</b>	<b>929</b>	<b>1064</b>	<b>998</b>	<b>885</b>	<b>899</b>	<b>939</b>	<b>0</b>	<b>0</b>	<b>0</b>	<b>0</b>	<b>0</b>	<b>6.879</b>
<b>3.35. Radioterapia(Sessões)</b>													
<b>3.35.1. Paciente Interno</b>													
Internado	-	-	-	-	-	-	-	-	-	-	-	-	0
<b>Total</b>	-	-	-	-	-	-	-	-	-	-	-	-	0
<b>Média Diária</b>	-	-	-	-	-	-	-	-	-	-	-	-	0
<b>3.35.2. Paciente Externo</b>													
Sessões realizados	2.468	2.243	3.306	2.238	2.618	2.043	2.747	-	-	-	-	-	17.663
Ambulatório	-	-	-	-	-	-	-	-	-	-	-	-	0
Absenteísmo	27	22	21	23	29	15	29	-	-	-	-	-	166
<b>Total</b>	<b>2.495</b>	<b>2.265</b>	<b>3.327</b>	<b>2.261</b>	<b>2.647</b>	<b>2.058</b>	<b>2.776</b>	-	-	-	-	-	<b>17.829</b>
<b>Média Diária</b>	<b>80,48</b>	<b>78,10</b>	<b>107,32</b>	<b>75,37</b>	<b>85,39</b>	<b>68,60</b>	<b>89,55</b>	-	-	-	-	-	<b>84</b>
<b>3.35.3. Total de Exames</b>													
Paciente Interno + Externo + Absenteísmo	2.495	2.265	3.327	2.261	2.647	2.058	2.776	-	-	-	-	-	17.829
<b>Média Diária (com absenteísmo)</b>	<b>80,48</b>	<b>78,10</b>	<b>107,32</b>	<b>75,37</b>	<b>85,39</b>	<b>68,60</b>	<b>89,55</b>	-	-	-	-	-	<b>84</b>
<b>3.35.4. Sessões por Município</b>													
Alenquer	63	74	112	100	60	18	192	-	-	-	-	-	619
Almeirim	9	64	36	-	-	12	68	-	-	-	-	-	189
Aveiro	-	-	-	-	-	-	-	-	-	-	-	-	0

Pró - Saúde / HRBA  
Fls. 125  
Ass.

*Adiléia Kroesin*  
Adiléia Kroesin  
Serente - ADM - SPP  
Matr. 227



Secretaria de Saúde Pública - Hospital Regional do Baixo Amazonas do Para - Rua Wladimir Petina, 100 - Belém - PA - CEP: 66094-000 - Fone: (91) 3241-2121 - Fax: (91) 3241-2122 - E-mail: hrba@hrba.pa.gov.br



	JAN	FEV	MAR	ABR	MAI	JUN	JUL	AGO	SET	OUT	NOV	DEZ	ACUMUL
Belterra	49	-	10	32	44	58	28	-	-	-	-	-	221
Curuá	-	-	-	-	72	40	-	-	-	-	-	-	112
Faro	-	-	-	-	-	-	-	-	-	-	-	-	0
Itaituba	56	88	346	336	400	79	64	-	-	-	-	-	1.369
Jacareacanga	-	-	-	-	-	28	20	-	-	-	-	-	48
Juruti	72	-	28	72	12	-	21	-	-	-	-	-	205
Mojú dos Campos	69	34	44	40	32	28	-	-	-	-	-	-	247
Monte alegre	185	254	133	112	96	58	211	-	-	-	-	-	1.049
Novo progresso	68	-	60	24	41	3	-	-	-	-	-	-	196
Óbidos	68	52	-	-	12	48	-	-	-	-	-	-	180
Oriximiná	60	88	84	110	134	28	318	-	-	-	-	-	822
Placas	-	63	97	69	20	-	-	-	-	-	-	-	249
Praíha	-	12	117	103	34	36	163	-	-	-	-	-	465
Rurópolis	21	13	15	51	19	-	36	-	-	-	-	-	155
Santarém	1.608	1.415	2.031	1.187	1.655	1.530	1.505	-	-	-	-	-	10.931
Terra Santa	-	-	-	-	-	-	-	-	-	-	-	-	0
Trairão	8	-	-	-	-	-	-	-	-	-	-	-	8
Outros Municípios	159	108	214	25	16	92	150	-	-	-	-	-	764
<b>Total</b>	<b>2.495</b>	<b>2.265</b>	<b>3.327</b>	<b>2.261</b>	<b>2.647</b>	<b>2.058</b>	<b>2.776</b>	<b>0</b>	<b>0</b>	<b>0</b>	<b>0</b>	<b>0</b>	<b>17.829</b>
<b>3.36 Fisioterapia (Sessões)</b>													
<b>3.36.1. Paciente Interno</b>													
Internado	9.863	9.067	10.044	9.176	11.833	11.926	14.735	-	-	-	-	-	76.644
<b>Total</b>	<b>9.863</b>	<b>9.067</b>	<b>10.044</b>	<b>9.176</b>	<b>11.833</b>	<b>11.926</b>	<b>14.735</b>	-	-	-	-	-	<b>76.644</b>
<b>Média Diária</b>	<b>318,16</b>	<b>312,66</b>	<b>324,00</b>	<b>305,87</b>	<b>381,71</b>	<b>397,53</b>	<b>475,32</b>	-	-	-	-	-	<b>1</b>
<b>3.36.2. Paciente Externo</b>													
Sessões realizados	-	-	-	-	-	-	-	-	-	-	-	-	0
Ambulatório	542	620	467	281	235	162	198	-	-	-	-	-	2.505
Absenteísmo	81	76	48	29	31	22	32	-	-	-	-	-	319
<b>Total</b>	<b>623</b>	<b>696</b>	<b>515</b>	<b>310</b>	<b>266</b>	<b>184</b>	<b>230</b>	-	-	-	-	-	<b>2.824</b>
<b>Média Diária</b>	<b>20,10</b>	<b>24,00</b>	<b>16,61</b>	<b>10,33</b>	<b>8,58</b>	<b>6,13</b>	<b>7,42</b>	-	-	-	-	-	<b>0</b>
<b>3.36.3. Total de Exames</b>													
Paciente Interno + Externo + Absenteísmo	10.486	9.763	10.559	9.486	12.099	12.110	14.965	-	-	-	-	-	79.468

Pró - Saúde / HRB  
 Fis. 126  
 Ass.

*Adileia Kroesin*  
 Adileia Kroesin  
 Gerente - ADM - SPP  
 Matr. 227



www.prosaude.org.br | contato@prosaude.org.br | 153 201 0788 - Avenida Nelson Faria, 1100 - Dourados - CEP: 85905-000 - Dourados - MS  
 Rua da Tecnologia, 100 - Fátima - Ponta Grossa - CEP: 31250-000 - Ponta Grossa - PR



Média Diária (com absenteísmo)	338,26	336,66	340,61	316,20	390,29	403,67	482,74	-	-	-	-	-	-	-	-	-	-	-	-	372,6322		
3.36.4. Exames por Município																						
Alenquer	15	25	33	19	32	34	46	-	-	-	-	-	-	-	-	-	-	-	-	-	204	
Almeirim	6	-	9	5	12	10	36	-	-	-	-	-	-	-	-	-	-	-	-	-	78	
Aveiro	7	-	5	-	29	6	9	-	-	-	-	-	-	-	-	-	-	-	-	-	56	
Belterra	31	22	31	19	76	32	85	-	-	-	-	-	-	-	-	-	-	-	-	-	296	
Curuá	12	7	11	6	15	12	16	-	-	-	-	-	-	-	-	-	-	-	-	-	79	
Fato	-	-	-	-	-	-	-	-	-	-	-	-	-	-	-	-	-	-	-	-	0	
Itaituba	140	153	175	132	81	156	165	-	-	-	-	-	-	-	-	-	-	-	-	-	1.002	
Jacareacanga	6	-	6	3	6	5	9	-	-	-	-	-	-	-	-	-	-	-	-	-	35	
Juruti	51	13	16	9	35	15	45	-	-	-	-	-	-	-	-	-	-	-	-	-	184	
Mojui dos Campos	26	27	35	25	31	37	31	-	-	-	-	-	-	-	-	-	-	-	-	-	212	
Monte alegre	132	99	106	86	35	109	115	-	-	-	-	-	-	-	-	-	-	-	-	-	682	
Novo progresso	9	6	10	5	4	9	18	-	-	-	-	-	-	-	-	-	-	-	-	-	61	
Óbidos	53	33	39	29	31	45	66	-	-	-	-	-	-	-	-	-	-	-	-	-	296	
Oriximiná	59	39	37	35	69	19	84	-	-	-	-	-	-	-	-	-	-	-	-	-	342	
Placas	11	7	3	3	11	9	16	-	-	-	-	-	-	-	-	-	-	-	-	-	60	
Praíha	21	16	13	14	15	14	27	-	-	-	-	-	-	-	-	-	-	-	-	-	120	
Rurópolis	43	13	21	9	70	56	79	-	-	-	-	-	-	-	-	-	-	-	-	-	291	
Santarém	9.795	9.272	9.960	9.052	11.453	11.435	13.983	-	-	-	-	-	-	-	-	-	-	-	-	-	74.950	
Terra Santa	7	-	3	2	68	70	85	-	-	-	-	-	-	-	-	-	-	-	-	-	235	
Trairão	9	-	4	-	-	1	6	-	-	-	-	-	-	-	-	-	-	-	-	-	20	
Outros Municípios	53	31	42	33	26	36	44	-	-	-	-	-	-	-	-	-	-	-	-	-	265	
<b>Total</b>	<b>10.486</b>	<b>9.763</b>	<b>10.559</b>	<b>9.486</b>	<b>12.099</b>	<b>12.110</b>	<b>14.965</b>	<b>0</b>	<b>0</b>	<b>0</b>	<b>0</b>	<b>0</b>	<b>0</b>	<b>0</b>	<b>0</b>	<b>0</b>	<b>0</b>	<b>0</b>	<b>0</b>	<b>0</b>	<b>79.468</b>	
<b>3.37. CAPD</b>	<b>JAN</b>	<b>FEV</b>	<b>MAR</b>	<b>ABR</b>	<b>MAI</b>	<b>JUN</b>	<b>JUL</b>	<b>AGO</b>	<b>SET</b>	<b>OUT</b>	<b>NOV</b>	<b>DEZ</b>	<b>ACUMUL.</b>									
<b>3.37.1. Paciente Interno</b>																						
Internado	-	-	-	-	-	-	-	-	-	-	-	-	-	-	-	-	-	-	-	-	-	0
<b>Total</b>	-	-	-	-	-	-	-	-	-	-	-	-	-	-	-	-	-	-	-	-	-	0
<b>Média Diária</b>																						
<b>3.37.2. Paciente Externo</b>																						

Pró - Saúde / HRB/  
Fls. 127  
Ass.

*Adileia Kroesin*  
Adileia Kroesin  
Gerente - ADM - SPP  
Matr. 227



www.prorosaude.pa.gov.br  
Rua do Município, nº 200 - Fone: (011) 2101-0700 - Av. Augusto Ribeiro, nº 100 - D. 100 - Belém - PA - CEP: 66045-000 - Brasil  
Matr. 227 - Gerente - ADM - SPP - Adileia Kroesin



Hospital Regional do  
Baixo Amazonas do Para  
Dr. Wolfemar Pereira



Secretaria de  
Saúde Pública  
GOVERNO DO  
PARA  
FORÇA DE UM BOM CIDADÃO

Exames realizados	-	-	-	-	-	-	-	-	-	-	-	-	-	-	-	-	-	-	-	-	-	-	0
Ambulatório	28	29	30	29	27	27	27	27	33	-	-	-	-	-	-	-	-	-	-	-	-	-	0
Absenteísmo	-	-	-	-	-	-	-	-	-	-	-	-	-	-	-	-	-	-	-	-	-	-	0
<b>Total</b>	<b>28</b>	<b>29</b>	<b>30</b>	<b>29</b>	<b>27</b>	<b>27</b>	<b>27</b>	<b>27</b>	<b>33</b>	-	-	-	-	-	-	-	-	-	-	-	-	-	<b>203</b>
<b>Média Diária</b>	<b>0,90</b>	<b>1,00</b>	<b>0,97</b>	<b>0,97</b>	<b>0,87</b>	<b>0,87</b>	<b>0,90</b>	<b>0,90</b>	<b>1,06</b>	-	-	-	-	-	-	-	-	-	-	-	-	-	<b>0,55</b>
<b>3.37.3. Total de Exames</b>																							
Paciente Interno + Externo +	28	29	30	29	27	27	27	27	33	-	-	-	-	-	-	-	-	-	-	-	-	-	203
Absenteísmo																							
<b>Média Diária (com</b>	<b>0,90</b>	<b>1,00</b>	<b>0,97</b>	<b>0,97</b>	<b>0,87</b>	<b>0,87</b>	<b>0,90</b>	<b>0,90</b>	<b>1,06</b>	-	-	-	-	-	-	-	-	-	-	-	-	-	<b>0,55</b>
<b>absenteísmo)</b>																							
<b>3.37.4. Exames por Município</b>																							
Alenquer	-	-	-	-	-	-	-	-	1	-	-	-	-	-	-	-	-	-	-	-	-	-	1
Almeirim	2	2	2	2	2	2	1	1	1	-	-	-	-	-	-	-	-	-	-	-	-	-	12
Aveiro	-	-	-	-	-	-	-	-	-	-	-	-	-	-	-	-	-	-	-	-	-	-	0
Belterra	-	-	-	-	-	-	-	-	-	-	-	-	-	-	-	-	-	-	-	-	-	-	0
Curuá	-	-	-	-	-	-	-	-	-	-	-	-	-	-	-	-	-	-	-	-	-	-	0
Faro	-	-	-	-	-	-	-	-	-	-	-	-	-	-	-	-	-	-	-	-	-	-	0
Itaituba	5	5	5	6	6	6	5	5	5	-	-	-	-	-	-	-	-	-	-	-	-	-	37
Jacareacanga	-	-	-	-	-	-	-	-	-	-	-	-	-	-	-	-	-	-	-	-	-	-	0
Juruti	1	1	1	1	1	1	1	1	1	-	-	-	-	-	-	-	-	-	-	-	-	-	7
Mojú dos Campos	-	-	-	-	-	-	-	-	-	-	-	-	-	-	-	-	-	-	-	-	-	-	0
Monte alegre	2	2	2	2	2	2	2	2	2	-	-	-	-	-	-	-	-	-	-	-	-	-	10
Novo progresso	-	-	-	-	-	-	-	-	-	-	-	-	-	-	-	-	-	-	-	-	-	-	0
Óbidos	1	2	2	2	2	2	1	1	2	-	-	-	-	-	-	-	-	-	-	-	-	-	12
Oriximiná	2	2	2	2	2	2	2	2	2	-	-	-	-	-	-	-	-	-	-	-	-	-	14
Placas	-	-	1	1	1	1	1	1	1	-	-	-	-	-	-	-	-	-	-	-	-	-	5
Praíha	-	-	-	-	-	-	-	-	-	-	-	-	-	-	-	-	-	-	-	-	-	-	0
Rurópolis	2	2	1	1	1	1	1	1	1	-	-	-	-	-	-	-	-	-	-	-	-	-	9
Santarém	9	9	10	8	6	6	12	12	15	-	-	-	-	-	-	-	-	-	-	-	-	-	69
Terra Santa	2	2	2	2	2	2	1	1	1	-	-	-	-	-	-	-	-	-	-	-	-	-	12
Trairão	-	-	-	-	-	-	-	-	-	-	-	-	-	-	-	-	-	-	-	-	-	-	0

*Adriana Kroeslin*  
Secretaria de ADM - SPP  
Matr. 227







Outros Municípios	JAN	FEV	MAR	ABR	MAI	JUN	JUL	AGO	SET	OUT	NOV	DEZ	ACUMUL.
	28	29	30	29	27	27	33	0	0	0	0	0	15
<b>3.38. CISTOSCOPIA</b>													
3.38.1. Paciente Interno													
Internado	-	1	-	1	-	2	2	-	-	-	-	-	6
Total	-	1	-	1	-	2	2	-	-	-	-	-	6
Média Diária	-	0,03	-	0,03	-	0,07	0,06	-	-	-	-	-	0,02
3.38.2. Paciente Externo													
Exames realizados	17	5	8	4	4	2	11	-	-	-	-	-	51
Ambulatório	-	-	-	-	-	-	-	-	-	-	-	-	0
Absenteísmo	-	-	-	-	-	-	-	-	-	-	-	-	0
Total	17	5	8	4	4	2	11	-	-	-	-	-	51
Média Diária	0,55	0,17	0,26	0,13	0,13	0,07	0,35	-	-	-	-	-	0,14
3.38.3. Total de Exames													
Paciente Interno + Externo + Absenteísmo	17	6	8	5	4	4	13	-	-	-	-	-	57
Média Diária (com absenteísmo)	0,55	0,21	0,26	0,17	0,13	0,13	0,42	-	-	-	-	-	0,16
3.38.4. Exames por Município													
Alenquer	1	-	1	-	-	-	-	-	-	-	-	-	2
Almeirim	-	-	-	-	-	-	-	-	-	-	-	-	0
Aveiro	-	1	-	-	-	-	-	-	-	-	-	-	1
Belterra	-	-	-	-	-	-	-	-	-	-	-	-	0
Curuá	1	-	-	-	-	-	1	-	-	-	-	-	2
Faro	-	-	-	-	-	-	-	-	-	-	-	-	0
Itaituba	-	-	-	1	-	-	1	-	-	-	-	-	2
Jacareacanga	-	-	-	-	-	-	-	-	-	-	-	-	0
Juruti	-	-	-	-	-	-	-	-	-	-	-	-	0
Mojú dos Campos	1	-	-	-	-	-	-	-	-	-	-	-	1
Monte alegre	1	-	1	1	-	-	-	-	-	-	-	-	3
Novo progresso	-	-	-	-	-	-	-	-	-	-	-	-	0
Óbidos	-	1	1	1	-	-	1	-	-	-	-	-	4

*Adiléia Kroesin*  
 Adiléia Kroesin  
 Gerente - ADM - SPP  
 Matr. 227





	JAN	FEV	MAR	ABR	MAI	JUN	JUL	AGO	SET	OUT	NOV	DEZ	ACUMUL.
Oriximiná	1	-	-	-	-	-	-	-	-	-	-	-	1
Placas	-	-	-	-	-	-	-	-	-	-	-	-	0
Praíha	2	1	-	-	-	-	1	-	-	-	-	-	4
Rurópolis	1	-	-	-	-	-	1	-	-	-	-	-	2
Santarém	9	3	5	2	4	4	8	-	-	-	-	-	35
Terra Santa	-	-	-	-	-	-	-	-	-	-	-	-	0
Trairão	-	-	-	-	-	-	-	-	-	-	-	-	0
Outros Municípios	-	-	-	-	-	-	-	-	-	-	-	-	0
<b>Total</b>	<b>17</b>	<b>6</b>	<b>8</b>	<b>5</b>	<b>4</b>	<b>4</b>	<b>13</b>	<b>0</b>	<b>0</b>	<b>0</b>	<b>0</b>	<b>0</b>	<b>57</b>
<b>3.39. BIOPSIA DE RIM</b>													
<b>3.39.1. Paciente Interno</b>													
Internado	2	4	4	-	1	-	3	-	-	-	-	-	14
<b>Total</b>	<b>2</b>	<b>4</b>	<b>4</b>	<b>-</b>	<b>1</b>	<b>-</b>	<b>3</b>	<b>-</b>	<b>-</b>	<b>-</b>	<b>-</b>	<b>-</b>	<b>14</b>
<b>Média Diária</b>	<b>0,06</b>	<b>0,14</b>	<b>0,13</b>	<b>-</b>	<b>0,03</b>	<b>-</b>	<b>0,10</b>	<b>-</b>	<b>-</b>	<b>-</b>	<b>-</b>	<b>-</b>	<b>0,04</b>
<b>3.39.2. Paciente Externo</b>													
Exames realizados	-	-	-	-	-	-	-	-	-	-	-	-	0
Ambulatório	-	-	-	-	-	-	-	-	-	-	-	-	0
Absenteísmo	-	-	-	-	-	-	-	-	-	-	-	-	0
<b>Total</b>	<b>-</b>	<b>-</b>	<b>-</b>	<b>-</b>	<b>-</b>	<b>-</b>	<b>-</b>	<b>-</b>	<b>-</b>	<b>-</b>	<b>-</b>	<b>-</b>	<b>0</b>
<b>Média Diária</b>	<b>-</b>	<b>-</b>	<b>-</b>	<b>-</b>	<b>-</b>	<b>-</b>	<b>-</b>	<b>-</b>	<b>-</b>	<b>-</b>	<b>-</b>	<b>-</b>	<b>-</b>
<b>3.39.3. Total de Exames</b>													
Paciente Interno + Externo + Absenteísmo	2	4	4	-	1	-	3	-	-	-	-	-	14
<b>Média Diária (com absenteísmo)</b>	<b>0,06</b>	<b>0,14</b>	<b>0,13</b>	<b>-</b>	<b>0,03</b>	<b>-</b>	<b>0,10</b>	<b>-</b>	<b>-</b>	<b>-</b>	<b>-</b>	<b>-</b>	<b>0,04</b>
<b>3.39.4. Exames por Município</b>													
Alenquer	-	-	-	-	-	-	-	-	-	-	-	-	0
Almeirim	-	-	-	-	-	-	-	-	-	-	-	-	0
Aveiro	-	-	-	-	-	-	-	-	-	-	-	-	0
Belterra	-	-	-	-	-	-	1	-	-	-	-	-	1
Curuá	-	-	-	-	-	-	-	-	-	-	-	-	0
Fato	-	-	-	-	-	-	-	-	-	-	-	-	0

*Adiléia*  
Adiléia Kroesin  
Gerente - ADM - SPP  
Matr. 227





Hospital Regional do Baixo Amazonas do Para  
Dr. Waldemar Petina



Secretaria de Saúde Pública



	JAN	FEV	MAR	ABR	MAI	JUN	JUL	AGO	SET	OUT	NOV	DEZ	ACUMUL.
Itaituba	-	-	1	-	-	-	-	-	-	-	-	-	1
Jacareacanga	-	-	1	-	-	-	-	-	-	-	-	-	1
Juruti	-	-	-	-	-	-	-	-	-	-	-	-	0
Mojui dos Campos	-	-	-	-	-	-	-	-	-	-	-	-	0
Monte alegre	-	1	-	-	-	-	-	-	-	-	-	-	1
Novo progresso	-	-	-	-	-	-	1	-	-	-	-	-	1
Óbidos	-	-	-	-	1	-	-	-	-	-	-	-	1
Oriximiná	-	1	-	-	-	-	-	-	-	-	-	-	1
Placas	-	-	-	-	-	-	-	-	-	-	-	-	0
Praíha	-	-	-	-	-	-	-	-	-	-	-	-	0
Rurópolis	-	-	-	-	-	-	-	-	-	-	-	-	0
Santarém	2	2	2	-	-	-	1	-	-	-	-	-	7
Terra Santa	-	-	-	-	-	-	-	-	-	-	-	-	0
Trairão	-	-	-	-	-	-	-	-	-	-	-	-	0
Outros Municípios	-	-	-	-	-	-	-	-	-	-	-	-	0
<b>Total</b>	<b>2</b>	<b>4</b>	<b>4</b>	<b>0</b>	<b>1</b>	<b>0</b>	<b>3</b>	<b>0</b>	<b>0</b>	<b>0</b>	<b>0</b>	<b>0</b>	<b>14</b>
<b>3.40. MONITORAMENTO AMBULATORIAL PRESSÃO ARTERIAL</b>													
<b>3.40.1. Paciente Interno</b>													
Internado	-	-	-	-	-	-	-	-	-	-	-	-	0
<b>Total</b>	<b>-</b>	<b>-</b>	<b>-</b>	<b>-</b>	<b>-</b>	<b>-</b>	<b>-</b>	<b>-</b>	<b>-</b>	<b>-</b>	<b>-</b>	<b>-</b>	<b>0</b>
<b>Média Diária</b>													
<b>3.40.2. Paciente Externo</b>													
Exames realizados	14	9	14	3	7	8	15	-	-	-	-	-	70
Ambulatório	-	-	-	-	-	-	-	-	-	-	-	-	0
Absenteísmo	3	6	3	2	5	6	2	-	-	-	-	-	27
<b>Total</b>	<b>17</b>	<b>15</b>	<b>17</b>	<b>5</b>	<b>12</b>	<b>14</b>	<b>17</b>	<b>-</b>	<b>-</b>	<b>-</b>	<b>-</b>	<b>-</b>	<b>97</b>
<b>Média Diária</b>	<b>0,55</b>	<b>0,52</b>	<b>0,55</b>	<b>0,17</b>	<b>0,39</b>	<b>0,47</b>	<b>0,55</b>	<b>-</b>	<b>-</b>	<b>-</b>	<b>-</b>	<b>-</b>	<b>0,27</b>
<b>3.40.3. Total de Exames</b>													
Paciente Interno + Externo + Absenteísmo	17	15	17	5	12	14	17	-	-	-	-	-	97





Média Diária (com absenteísmo)	0,55	0,52	0,55	0,17	0,39	0,47	0,55	-	-	-	-	-	-	-	-	-	-	-	-	0,27			
	JAN	FEV	MAR	ABR	MAI	JUN	JUL	AGO	SET	OUT	NOV	DEZ	ACUMUL.										
<b>3.40.4. Exames por Município</b>																							
Alenquer	1	-	-	-	-	-	-	-	-	-	-	-	-	-	-	-	-	-	-	-	-	1	
Almeirim	-	1	-	-	-	-	-	-	-	-	-	-	-	-	-	-	-	-	-	-	-	-	2
Aveiro	-	-	-	-	-	-	-	-	-	-	-	-	-	-	-	-	-	-	-	-	-	-	0
Belterra	-	-	-	-	-	-	-	-	-	-	-	-	-	-	-	-	-	-	-	-	-	-	0
Curuá	-	-	-	-	-	-	-	-	-	-	-	-	-	-	-	-	-	-	-	-	-	-	0
Faro	-	-	-	-	-	-	-	-	-	-	-	-	-	-	-	-	-	-	-	-	-	-	0
Itaituba	1	2	2	-	-	-	-	-	-	-	-	-	-	-	-	-	-	-	-	-	-	-	5
Jacareacanga	-	-	-	-	-	-	-	-	-	-	-	-	-	-	-	-	-	-	-	-	-	-	0
Juruti	-	-	-	-	-	-	-	-	-	-	-	-	-	-	-	-	-	-	-	-	-	-	0
Mojú dos Campos	-	-	1	-	1	-	-	-	-	-	-	-	-	-	-	-	-	-	-	-	-	-	2
Monte alegre	-	2	-	-	-	-	-	-	-	-	-	-	-	-	-	-	-	-	-	-	-	-	2
Novo progresso	-	-	-	-	-	-	-	-	-	-	-	-	-	-	-	-	-	-	-	-	-	-	0
Óbidos	1	-	-	-	-	-	-	-	-	-	-	-	-	-	-	-	-	-	-	-	-	-	1
Oriximiná	1	-	-	-	-	-	-	-	-	-	-	-	-	-	-	-	-	-	-	-	-	-	1
Placas	-	-	-	-	-	-	-	-	-	-	-	-	-	-	-	-	-	-	-	-	-	-	0
Praíha	-	-	-	-	-	-	-	-	-	-	-	-	-	-	-	-	-	-	-	-	-	-	0
Rurópolis	-	-	2	-	-	-	-	-	-	-	-	-	-	-	-	-	-	-	-	-	-	-	2
Santarém	12	9	11	5	10	13	16	-	-	-	-	-	-	-	-	-	-	-	-	-	-	-	76
Terra Santa	-	-	-	-	-	-	-	-	-	-	-	-	-	-	-	-	-	-	-	-	-	-	0
Trairão	-	-	-	-	-	-	-	-	-	-	-	-	-	-	-	-	-	-	-	-	-	-	0
Outros Municípios	1	1	1	-	1	1	-	-	-	-	-	-	-	-	-	-	-	-	-	-	-	-	5
<b>Total</b>	<b>17</b>	<b>15</b>	<b>17</b>	<b>5</b>	<b>12</b>	<b>14</b>	<b>17</b>	<b>0</b>	<b>0</b>	<b>0</b>	<b>0</b>	<b>0</b>	<b>0</b>	<b>0</b>	<b>0</b>	<b>0</b>	<b>0</b>	<b>0</b>	<b>0</b>	<b>0</b>	<b>0</b>	<b>0</b>	<b>97</b>
<b>3.41. Biópsia Tireóide/Partes Moles</b>																							
<b>3.41.1. Paciente Interno</b>																							
Internado	2	-	-	-	-	1	-	-	-	-	-	-	-	-	-	-	-	-	-	-	-	-	3
<b>Total</b>	<b>2</b>	<b>-</b>	<b>-</b>	<b>-</b>	<b>-</b>	<b>1</b>	<b>-</b>	<b>-</b>	<b>-</b>	<b>-</b>	<b>-</b>	<b>-</b>	<b>-</b>	<b>-</b>	<b>-</b>	<b>-</b>	<b>-</b>	<b>-</b>	<b>-</b>	<b>-</b>	<b>-</b>	<b>-</b>	<b>3</b>
<b>Média Diária</b>	<b>0,06</b>					<b>0,03</b>																	<b>0,01</b>
<b>3.41.2. Paciente Externo</b>																							

*Adiléia Kroeski*  
 Adiléia Kroeski  
 Gerente - ADM - SP  
 Matr. 227







	JAN	FEV	MAR	ABR	MAI	JUN	JUL	AGO	SET	OUT	NOV	DEZ	ACUMUL.
<b>3.42. BIOPSIA DE PULMÃO</b>													
<b>3.42.1. Paciente Interno</b>													
Internado	-	-	-	-	-	1	-	-	-	-	-	-	1
Total	-	-	-	-	-	1	-	-	-	-	-	-	1
<b>Média Diária</b>						0,03							0,00
<b>3.42.2. Paciente Externo</b>													
Exames realizados	-	-	-	-	-	2	3	-	-	-	-	-	5
Ambulatório	-	-	-	-	-	-	-	-	-	-	-	-	0
Absenteísmo	-	-	-	-	-	-	-	-	-	-	-	-	0
Total	-	-	-	-	-	2	3	-	-	-	-	-	5
<b>Média Diária</b>						0,07	0,10						0,01
<b>3.42.3. Total de Exames</b>													
Paciente Interno + Externo + Absenteísmo	-	-	-	-	-	3	3	-	-	-	-	-	6
<b>Média Diária (com absenteísmo)</b>						0,10	0,10						0,02
<b>3.42.4. Exames por Município</b>													
Alenquer	-	-	-	-	-	-	-	-	-	-	-	-	0
Almeirim	-	-	-	-	-	-	-	-	-	-	-	-	0
Aveiro	-	-	-	-	-	-	-	-	-	-	-	-	0
Belterra	-	-	-	-	-	-	-	-	-	-	-	-	0
Curuá	-	-	-	-	-	1	-	-	-	-	-	-	1
Faro	-	-	-	-	-	-	-	-	-	-	-	-	0
Itaituba	-	-	-	-	-	1	-	-	-	-	-	-	1
Jacareacanga	-	-	-	-	-	-	-	-	-	-	-	-	0
Juruti	-	-	-	-	-	-	-	-	-	-	-	-	0
Mojui dos Campos	-	-	-	-	-	-	-	-	-	-	-	-	0
Monte alegre	-	-	-	-	-	-	-	-	-	-	-	-	0
Novo progresso	-	-	-	-	-	-	-	-	-	-	-	-	0
Óbidos	-	-	-	-	-	-	-	-	-	-	-	-	0
Oriximiná	-	-	-	-	-	-	-	-	-	-	-	-	0
Placas	-	-	-	-	-	-	-	-	-	-	-	-	0
Praíha	-	-	-	-	-	-	-	-	-	-	-	-	0
Rurópolis	-	-	-	-	-	-	-	-	-	-	-	-	0
Santarém	-	-	-	-	-	1	-	-	-	-	-	-	4
Terra Santa	-	-	-	-	-	-	-	-	-	-	-	-	0
Trailão	-	-	-	-	-	-	-	-	-	-	-	-	0

*Adiléia Kroesin*  
 Adiléia Kroesin  
 Gerente - ADM - SPP  
 Matr. 227





	JAN	FEV	MAR	ABR	MAI	JUN	JUL	AGO	SET	OUT	NOV	DEZ	ACUMUL.
Outros Municípios	-	-	-	-	-	-	-	-	-	-	-	-	0
<b>Total</b>	<b>0</b>	<b>0</b>	<b>0</b>	<b>0</b>	<b>0</b>	<b>3</b>	<b>3</b>	<b>0</b>	<b>0</b>	<b>0</b>	<b>0</b>	<b>0</b>	<b>6</b>
<b>3.43. BIOPSIA DE COLO UTERINO</b>													
3.43.1. Paciente Interno													
Internado	2	1	1	1	-	-	-	-	-	-	-	-	5
<b>Total</b>	<b>2</b>	<b>1</b>	<b>1</b>	<b>1</b>	<b>-</b>	<b>-</b>	<b>-</b>	<b>-</b>	<b>-</b>	<b>-</b>	<b>-</b>	<b>-</b>	<b>5</b>
<b>Média Diária</b>	<b>0,06</b>	<b>0,03</b>	<b>0,03</b>	<b>0,03</b>	<b>-</b>	<b>-</b>	<b>-</b>	<b>-</b>	<b>-</b>	<b>-</b>	<b>-</b>	<b>-</b>	<b>0,01</b>
3.43.2. Paciente Externo													
Exames realizados	14	11	9	6	7	3	7	-	-	-	-	-	57
Ambulatório	-	-	-	-	-	-	-	-	-	-	-	-	0
Absenteísmo	-	-	-	-	-	-	-	-	-	-	-	-	0
<b>Total</b>	<b>14</b>	<b>11</b>	<b>9</b>	<b>6</b>	<b>7</b>	<b>3</b>	<b>7</b>	<b>-</b>	<b>-</b>	<b>-</b>	<b>-</b>	<b>-</b>	<b>57</b>
<b>Média Diária</b>	<b>0,45</b>	<b>0,38</b>	<b>0,29</b>	<b>0,20</b>	<b>0,23</b>	<b>0,10</b>	<b>0,23</b>	<b>-</b>	<b>-</b>	<b>-</b>	<b>-</b>	<b>-</b>	<b>0,16</b>
3.43.3. Total de Exames													
Paciente Interno + Externo + Absenteísmo	16	12	10	7	7	3	7	-	-	-	-	-	62
<b>Média Diária (com absenteísmo)</b>	<b>0,52</b>	<b>0,41</b>	<b>0,32</b>	<b>0,23</b>	<b>0,23</b>	<b>0,10</b>	<b>0,23</b>	<b>-</b>	<b>-</b>	<b>-</b>	<b>-</b>	<b>-</b>	<b>0,17</b>
3.43.4. Exames por Município													
Alenquer	-	-	-	-	-	-	-	-	-	-	-	-	0
Almeirim	-	-	-	-	-	-	-	-	-	-	-	-	0
Aveiro	-	-	-	-	-	-	-	-	-	-	-	-	0
Belterra	-	-	-	-	-	-	-	-	-	-	-	-	0
Curuá	-	-	-	-	-	-	-	-	-	-	-	-	0
Faro	-	-	-	-	-	-	-	-	-	-	-	-	0
Itaituba	1	-	-	-	-	-	-	-	-	-	-	-	1
Jacareacanga	-	-	-	-	-	-	-	-	-	-	-	-	0
Juruti	1	-	-	-	-	-	-	-	-	-	-	-	1
Mojú dos Campos	-	-	-	-	-	-	-	-	-	-	-	-	0
Monte alegre	-	-	-	-	-	-	-	-	-	-	-	-	0
Novo progresso	-	-	-	-	-	-	-	-	-	-	-	-	0
Óbidos	-	-	-	-	-	-	-	-	-	-	-	-	0
Oriximiná	-	-	-	-	-	-	-	-	-	-	-	-	0

*Adilécia Kroesin*  
Adilécia Kroesin  
Gerente - ADM - Spp  
Matr. 227





	JAN	FEV	MAR	ABR	MAI	JUN	JUL	AGO	SET	OUT	NOV	DEZ	ACUMUL.
Placas	-	-	-	-	-	-	-	-	-	-	-	-	0
Prainha	-	-	-	-	-	-	-	-	-	-	-	-	0
Rurópolis	-	-	-	-	-	-	-	-	-	-	-	-	0
Santarém	14	12	10	7	7	3	7	0	0	0	0	0	60
Terra Santa	-	-	-	-	-	-	-	-	-	-	-	-	0
Trairão	-	-	-	-	-	-	-	-	-	-	-	-	0
Outros Municípios	-	-	-	-	-	-	-	-	-	-	-	-	0
<b>Total</b>	<b>16</b>	<b>12</b>	<b>10</b>	<b>7</b>	<b>7</b>	<b>3</b>	<b>7</b>	<b>0</b>	<b>0</b>	<b>0</b>	<b>0</b>	<b>0</b>	<b>62</b>
<b>3.44. CAF(Cirurgia de Alta Frequência)</b>													
<b>3.44.1. Paciente Interno</b>													
Internado	-	-	-	1	-	-	-	-	-	-	-	-	1
<b>Total</b>	-	-	-	<b>1</b>	-	-	-	-	-	-	-	-	<b>1</b>
<b>Média Diária</b>	-	-	-	<b>0,03</b>	-	-	-	-	-	-	-	-	<b>0,00</b>
<b>3.44.2. Paciente Externo</b>													
Exames realizados	-	-	-	-	-	-	-	-	-	-	-	-	0
Ambulatório	-	-	-	-	-	-	-	-	-	-	-	-	0
Absenteísmo	-	-	-	-	-	-	-	-	-	-	-	-	0
<b>Total</b>	-	-	-	-	-	-	-	-	-	-	-	-	<b>0</b>
<b>Média Diária</b>	-	-	-	-	-	-	-	-	-	-	-	-	-
<b>3.44.3. Total de Exames</b>													
Paciente Interno + Externo + Absenteísmo	-	-	-	1	-	-	-	-	-	-	-	-	1
<b>Média Diária (com absenteísmo)</b>	-	-	-	<b>0,03</b>	-	-	-	-	-	-	-	-	<b>0,00</b>
<b>3.44.4. Exames por Município</b>													
Alenquer	-	-	-	-	-	-	-	-	-	-	-	-	0
Almeirim	-	-	-	-	-	-	-	-	-	-	-	-	0
Aveiro	-	-	-	-	-	-	-	-	-	-	-	-	0
Belterra	-	-	-	-	-	-	-	-	-	-	-	-	0
Curuá	-	-	-	-	-	-	-	-	-	-	-	-	0
Faro	-	-	-	-	-	-	-	-	-	-	-	-	0
Itaituba	-	-	-	-	-	-	-	-	-	-	-	-	0
Jacareacanga	-	-	-	-	-	-	-	-	-	-	-	-	0

*Adilécia*  
Adilécia Kroesin  
Gerente - ADM - SPP  
Matr. 227







Secretaria de Saúde Pública

	JAN	FEV	MAR	ABR	MAI	JUN	JUL	AGO	SET	OUT	NOV	DEZ	ACUMUL.
Juruti	-	0	-	-	-	-	-	-	-	-	-	-	0
Mojú dos Campos	-	-	-	-	-	-	-	-	-	-	-	-	0
Monte alegre	-	-	-	-	-	-	-	-	-	-	-	-	0
Novo progresso	-	-	-	-	-	-	-	-	-	-	-	-	0
Óbidos	-	-	-	-	-	-	-	-	-	-	-	-	0
Oriximiná	-	-	-	-	-	-	-	-	-	-	-	-	0
Placas	-	-	-	-	-	-	-	-	-	-	-	-	0
Praíha	-	-	-	-	-	-	-	-	-	-	-	-	0
Rurópolis	-	-	-	-	-	-	-	-	-	-	-	-	0
Santarém	-	-	-	1	-	-	-	-	-	-	-	-	1
Terra Santa	-	-	-	-	-	-	-	-	-	-	-	-	0
Trairão	-	-	-	-	-	-	-	-	-	-	-	-	0
Outros Municípios	-	-	-	-	-	-	-	-	-	-	-	-	0
<b>Total</b>	<b>0</b>	<b>0</b>	<b>0</b>	<b>1</b>	<b>0</b>	<b>0</b>	<b>0</b>	<b>0</b>	<b>0</b>	<b>0</b>	<b>0</b>	<b>0</b>	<b>1</b>
<b>3.45. ESPIROMETRIA</b>													
<b>3.45.1. Paciente Interno</b>													
Internado	-	-	-	-	-	-	-	-	-	-	-	-	0
<b>Total</b>	<b>-</b>	<b>-</b>	<b>-</b>	<b>-</b>	<b>-</b>	<b>-</b>	<b>-</b>	<b>-</b>	<b>-</b>	<b>-</b>	<b>-</b>	<b>-</b>	<b>0</b>
<b>Média Diária</b>													
<b>3.45.2. Paciente Externo</b>													
Exames realizados	-	17	17	-	-	-	-	-	-	-	-	-	34
Ambulatório	-	-	-	-	-	-	-	-	-	-	-	-	0
Absenteísmo	-	2	4	-	-	-	-	-	-	-	-	-	6
<b>Total</b>	<b>-</b>	<b>19</b>	<b>21</b>	<b>-</b>	<b>-</b>	<b>-</b>	<b>-</b>	<b>-</b>	<b>-</b>	<b>-</b>	<b>-</b>	<b>-</b>	<b>40</b>
<b>Média Diária</b>		<b>0,66</b>	<b>0,68</b>										<b>0,11</b>
<b>3.45.3. Total de Exames</b>													
Paciente Interno + Externo + Absenteísmo	-	19	21	-	-	-	-	-	-	-	-	-	40
<b>Média Diária (com absenteísmo)</b>		<b>0,66</b>	<b>0,68</b>										<b>0,11</b>
<b>3.45.4. Exames por Município</b>													
Alenquer	-	2	1	-	-	-	-	-	-	-	-	-	3
Almeirim	-	-	-	-	-	-	-	-	-	-	-	-	0
Aveiro	-	-	-	-	-	-	-	-	-	-	-	-	0





	JAN	FEV	MAR	ABR	MAI	JUN	JUL	AGO	SET	OUT	NOV	DEZ	ACUMUL.
Belterra	-	4	1	-	-	-	-	-	-	-	-	-	5
Curuá	-	-	1	-	-	-	-	-	-	-	-	-	1
Faro	-	-	1	-	-	-	-	-	-	-	-	-	1
Itaituba	-	1	2	-	-	-	-	-	-	-	-	-	3
Jacareacanga	-	-	-	-	-	-	-	-	-	-	-	-	0
Juruti	-	-	-	-	-	-	-	-	-	-	-	-	0
Mojú dos Campos	-	1	-	-	-	-	-	-	-	-	-	-	1
Monte alegre	-	-	2	-	-	-	-	-	-	-	-	-	2
Novo progresso	-	-	-	-	-	-	-	-	-	-	-	-	0
Óbidos	-	2	2	-	-	-	-	-	-	-	-	-	4
Oriximiná	-	-	1	-	-	-	-	-	-	-	-	-	1
Placas	-	-	-	-	-	-	-	-	-	-	-	-	0
Praíha	-	-	-	-	-	-	-	-	-	-	-	-	0
Rurópolis	-	-	1	-	-	-	-	-	-	-	-	-	1
Santarém	-	9	9	-	-	-	-	-	-	-	-	-	18
Terra Santa	-	-	-	-	-	-	-	-	-	-	-	-	0
Trairão	-	-	-	-	-	-	-	-	-	-	-	-	0
Outros Municipios	-	-	-	-	-	-	-	-	-	-	-	-	0
<b>Total</b>	<b>0</b>	<b>19</b>	<b>21</b>	<b>0</b>	<b>0</b>	<b>0</b>	<b>0</b>	<b>0</b>	<b>0</b>	<b>0</b>	<b>0</b>	<b>0</b>	<b>40</b>
<b>3.46. CINTILOGRAFIA</b>													
<b>3.46.1. Paciente Interno</b>													
Internado	6	2	4	2	2	-	3	-	-	-	-	-	19
<b>Total</b>	<b>6</b>	<b>2</b>	<b>4</b>	<b>2</b>	<b>2</b>	<b>-</b>	<b>3</b>	<b>-</b>	<b>-</b>	<b>-</b>	<b>-</b>	<b>-</b>	<b>19</b>
<b>Média Diária</b>	<b>0,19</b>	<b>0,07</b>	<b>0,13</b>	<b>0,07</b>	<b>0,06</b>	<b>-</b>	<b>0,10</b>	<b>-</b>	<b>-</b>	<b>-</b>	<b>-</b>	<b>-</b>	<b>0,05</b>
<b>3.46.2. Paciente Externo</b>													
Exames realizados	18	19	13	14	16	18	11	-	-	-	-	-	109
Ambulatório	-	-	-	-	-	-	-	-	-	-	-	-	0
Absenteísmo	-	-	-	-	-	-	-	-	-	-	-	-	0
<b>Total</b>	<b>18</b>	<b>19</b>	<b>13</b>	<b>14</b>	<b>16</b>	<b>18</b>	<b>11</b>	<b>-</b>	<b>-</b>	<b>-</b>	<b>-</b>	<b>-</b>	<b>109</b>
<b>Média Diária</b>	<b>0,58</b>	<b>0,66</b>	<b>0,42</b>	<b>0,47</b>	<b>0,52</b>	<b>0,60</b>	<b>0,35</b>	<b>-</b>	<b>-</b>	<b>-</b>	<b>-</b>	<b>-</b>	<b>0,30</b>
<b>3.46.3. Total de Exames</b>													
Paciente Interno + Externo + Absenteísmo	24	21	17	16	18	18	14	-	-	-	-	-	128

*Adiléia Kroesin*  
 Adiléia Kroesin  
 Gerente - ADM - SPP  
 Matr. 227





Média Diária (com absenteísmo)	0,77	0,72	0,55	0,53	0,58	0,60	0,45	-	-	-	-	-	-	-	-	-	-	-	-	0,35		
	JAN	FEV	MAR	ABR	MAI	JUN	JUL	AGO	SET	OUT	NOV	DEZ	ACUMUL.									
<b>3.46.4. Exames por Município</b>																						
Alenquer	1	12	-	1	-	-	-	-	-	-	-	-	-	-	-	-	-	-	-	-	-	14
Almeirim	-	-	-	1	1	-	-	-	-	-	-	-	-	-	-	-	-	-	-	-	-	2
Aveiro	-	-	-	-	-	-	-	-	-	-	-	-	-	-	-	-	-	-	-	-	-	0
Belterra	-	1	1	-	-	-	-	-	-	-	-	-	-	-	-	-	-	-	-	-	-	2
Curuá	-	-	-	1	1	-	-	-	-	-	-	-	-	-	-	-	-	-	-	-	-	2
Faro	-	-	-	-	-	-	-	-	-	-	-	-	-	-	-	-	-	-	-	-	-	0
Itaituba	3	2	-	-	1	1	2	-	-	-	-	-	-	-	-	-	-	-	-	-	-	9
Jacareacanga	-	-	1	-	-	-	-	-	-	-	-	-	-	-	-	-	-	-	-	-	-	1
Juruti	-	-	1	-	-	-	2	-	-	-	-	-	-	-	-	-	-	-	-	-	-	3
Mojú dos Campos	-	-	-	1	1	-	-	-	-	-	-	-	-	-	-	-	-	-	-	-	-	2
Monte alegre	1	2	2	-	-	-	1	-	-	-	-	-	-	-	-	-	-	-	-	-	-	6
Novo progresso	-	-	-	-	-	-	-	-	-	-	-	-	-	-	-	-	-	-	-	-	-	0
Óbidos	-	-	-	1	-	-	-	-	-	-	-	-	-	-	-	-	-	-	-	-	-	1
Oriximiná	2	1	2	-	-	-	-	-	-	-	-	-	-	-	-	-	-	-	-	-	-	5
Placas	-	1	1	-	-	-	-	-	-	-	-	-	-	-	-	-	-	-	-	-	-	2
Praia	-	1	-	1	-	-	-	-	-	-	-	-	-	-	-	-	-	-	-	-	-	3
Rurópolis	-	1	-	-	-	-	-	-	-	-	-	-	-	-	-	-	-	-	-	-	-	1
Santarém	16	-	9	8	14	16	6	-	-	-	-	-	-	-	-	-	-	-	-	-	-	69
Terra Santa	1	-	-	-	-	-	-	-	-	-	-	-	-	-	-	-	-	-	-	-	-	1
Trairão	-	-	-	-	-	-	-	-	-	-	-	-	-	-	-	-	-	-	-	-	-	0
Outros Municípios	-	-	-	2	-	-	3	-	-	-	-	-	-	-	-	-	-	-	-	-	-	5
<b>Total</b>	<b>24</b>	<b>21</b>	<b>17</b>	<b>16</b>	<b>18</b>	<b>18</b>	<b>14</b>	<b>0</b>	<b>0</b>	<b>0</b>	<b>0</b>	<b>0</b>	<b>128</b>									
<b>Teste da Linguinha</b>	<b>JAN</b>	<b>FEV</b>	<b>MAR</b>	<b>ABR</b>	<b>MAI</b>	<b>JUN</b>	<b>JUL</b>	<b>AGO</b>	<b>SET</b>	<b>OUT</b>	<b>NOV</b>	<b>DEZ</b>	<b>ACUMUL.</b>									
<b>3.46.1. Paciente Interno</b>																						
Internado																						0
<b>Total</b>																						0
<b>Média Diária</b>																						-
<b>3.46.2. Paciente Externo</b>																						-
Exames realizados							1															1







	JAN	FEV	MAR	ABR	MAI	JUN	JUL	AGO	SET	OUT	NOV	DEZ	ACUMUL.
<b>3.47. OFTALMOLOGIA (Exames Externos)</b>													
Biometria Ultrassonica	1	7	9	4	2	-	1	-	-	-	-	-	24
Campo Visual	4	6	2	2	-	4	-	-	-	-	-	-	18
Capsulotomia Posterior ou Iridotomia com Yag Laser	6	-	2	-	-	-	-	-	-	-	-	-	8
Microscopia Especular	4	4	6	2	2	4	2	-	-	-	-	-	24
OCT de Mácúla	8	10	8	7	4	4	4	-	-	-	-	-	45
Oct de Papila	2	6	2	4	4	6	4	-	-	-	-	-	28
Paquitometria	5	4	2	0	-	2	2	-	-	-	-	-	15
Retinografia	26	25	20	12	4	11	8	-	-	-	-	-	106
Topografia Cornea	2	7	7	1	2	-	-	-	-	-	-	-	19
Ultrassonografia Ocular	10	3	9	7	5	4	3	-	-	-	-	-	41
<b>3.46.1. Total de Exames</b>	<b>68</b>	<b>72</b>	<b>67</b>	<b>39</b>	<b>23</b>	<b>35</b>	<b>24</b>	-	-	-	-	-	<b>328</b>
<b>3.46.4. Exames por Município</b>													
Alenquer	16	8	2	-	-	4	1	-	-	-	-	-	31
Almeirim	-	-	-	-	-	-	-	-	-	-	-	-	0
Aveiro	-	-	2	-	-	-	-	-	-	-	-	-	2
Belterra	-	5	-	-	-	-	-	-	-	-	-	-	5
Curuá	-	-	-	2	2	-	-	-	-	-	-	-	4
Faro	-	-	-	-	-	-	-	-	-	-	-	-	0
Itaituba	8	-	-	9	-	2	-	-	-	-	-	-	19
Jacareacanga	-	-	-	-	-	-	-	-	-	-	-	-	0
Juruti	-	-	-	-	-	-	-	-	-	-	-	-	0
Mojú dos Campos	-	-	-	-	-	-	-	-	-	-	-	-	0
Monte alegre	-	4	2	4	-	-	-	-	-	-	-	-	10
Novo progresso	-	-	-	-	-	-	-	-	-	-	-	-	0
Óbidos	-	1	-	-	-	-	-	-	-	-	-	-	1
Oriximiná	-	8	-	-	-	-	-	-	-	-	-	-	8
Placas	1	-	-	-	-	-	-	-	-	-	-	-	1
Prainha	-	6	-	-	-	-	-	-	-	-	-	-	6

*Adiléia Kroesin*  
 Gerente - ADM - SPP  
 Matr. 227





	JAN	FEV	MAR	ABR	MAI	JUN	JUL	AGO	SET	OUT	NOV	DEZ	ACUMUL.
Rurópolis	-	-	-	-	-	-	-	-	-	-	-	-	0
Santarém	41	34	61	24	21	28	23	-	-	-	-	-	232
Terra Santa	2	-	-	-	-	-	-	-	-	-	-	-	2
Trairão	-	-	-	-	-	-	-	-	-	-	-	-	0
Outros Municípios	-	6	-	-	-	1	-	-	-	-	-	-	7
<b>Total</b>	<b>68</b>	<b>72</b>	<b>67</b>	<b>39</b>	<b>23</b>	<b>35</b>	<b>24</b>	<b>0</b>	<b>0</b>	<b>0</b>	<b>0</b>	<b>0</b>	<b>328</b>
<b>3.48. Total SADT</b>	<b>JAN</b>	<b>FEV</b>	<b>MAR</b>	<b>ABR</b>	<b>MAI</b>	<b>JUN</b>	<b>JUL</b>	<b>AGO</b>	<b>SET</b>	<b>OUT</b>	<b>NOV</b>	<b>DEZ</b>	<b>ACUMUL.</b>
<b>3.48.1. Paciente Interno</b>													
Internado	33.464	31.098	35.439	32.164	40.008	44.834	51.466	-	-	-	-	-	268.473
<b>Total</b>	<b>33.464</b>	<b>31.098</b>	<b>35.439</b>	<b>32.164</b>	<b>40.008</b>	<b>44.834</b>	<b>51.466</b>	<b>-</b>	<b>-</b>	<b>-</b>	<b>-</b>	<b>-</b>	<b>268.473</b>
<b>Média Diária</b>	<b>1.079,48</b>	<b>1.072,34</b>	<b>1.143,19</b>	<b>1.072,13</b>	<b>1.290,58</b>	<b>1.494,47</b>	<b>1.660,19</b>	<b>-</b>	<b>-</b>	<b>-</b>	<b>-</b>	<b>-</b>	<b>1.259</b>
<b>3.48.2. Paciente Externo</b>													
Exames realizados	11.397	10.601	11.031	8.903	8.580	8.651	11.859	-	-	-	-	-	71.022
Ambulatório	18.823	20.644	17.654	12.759	17.479	15.172	20.934	-	-	-	-	-	123.465
Absenteísmo	1.031	1.115	1.168	1.659	1.777	1.378	1.147	-	-	-	-	-	9.275
<b>Total</b>	<b>31.251</b>	<b>32.360</b>	<b>29.853</b>	<b>23.321</b>	<b>27.836</b>	<b>25.201</b>	<b>33.940</b>	<b>-</b>	<b>-</b>	<b>-</b>	<b>-</b>	<b>-</b>	<b>203.762</b>
<b>Média Diária</b>	<b>1.008,10</b>	<b>1.115,86</b>	<b>963,00</b>	<b>777,37</b>	<b>897,94</b>	<b>840,03</b>	<b>1.094,84</b>	<b>-</b>	<b>-</b>	<b>-</b>	<b>-</b>	<b>-</b>	<b>6.697</b>
<b>3.48.3. Total de Exames</b>													
Paciente Interno + Externo	63.684	62.343	64.124	53.826	66.067	68.657	84.259	-	-	-	-	-	462.960
<b>Paciente Interno + Externo + Absenteísmo</b>	<b>64.715</b>	<b>63.458</b>	<b>65.292</b>	<b>55.485</b>	<b>67.844</b>	<b>70.035</b>	<b>85.406</b>	<b>-</b>	<b>-</b>	<b>-</b>	<b>-</b>	<b>-</b>	<b>472.235</b>
<b>Média Diária (com absenteísmo)</b>	<b>2.087,58</b>	<b>2.188,21</b>	<b>2.106,19</b>	<b>1.849,50</b>	<b>2.188,52</b>	<b>2.334,50</b>	<b>2.755,03</b>	<b>-</b>	<b>-</b>	<b>-</b>	<b>-</b>	<b>-</b>	<b>2.216</b>
<b>3.49. Total de Filmes Gastos</b>	<b>JAN</b>	<b>FEV</b>	<b>MAR</b>	<b>ABR</b>	<b>MAI</b>	<b>JUN</b>	<b>JUL</b>	<b>AGO</b>	<b>SET</b>	<b>OUT</b>	<b>NOV</b>	<b>DEZ</b>	<b>ACUMUL.</b>
<b>3.49.1. Filmes Gastos</b>													
Filme 13 X 18	-	-	-	-	-	-	-	-	-	-	-	-	0
Filme 18 x 24	949	977	703	286	275	386	975	-	-	-	-	-	4.551
Filme 24 X 30	497	492	440	360	380	345	450	-	-	-	-	-	2.964
Filme 30 X 40	123	100	104	81	76	105	128	-	-	-	-	-	717
Filme 35 X 35	389	472	436	399	280	359	416	-	-	-	-	-	2.751

*Adileia*  
Adileia Kroesin  
Gerente - ADM - SPP  
Matr. 227



Secretaria de Saúde Pública  
GOVERNO DO PARÁ

	JAN	FEV	MAR	ABR	MAI	JUN	JUL	AGO	SET	OUT	NOV	DEZ	ACUMUL.
Filme 35 X 43	3.760	3.613	3.440	3.664	3.518	5.288	3.068	-	-	-	-	-	26.351
<b>Total</b>	<b>5.718</b>	<b>5.654</b>	<b>5.123</b>	<b>4.790</b>	<b>4.529</b>	<b>6.483</b>	<b>5.037</b>	-	-	-	-	-	<b>37.334</b>
<b>Média Diária</b>	<b>184,45</b>	<b>194,97</b>	<b>165,26</b>	<b>159,67</b>	<b>146,10</b>	<b>216,10</b>	<b>162,48</b>	-	-	-	-	-	<b>176</b>
<b>3.49.2. Filmes Inutilizados</b>													
Filme 13 X 18	-	-	-	-	-	-	-	-	-	-	-	-	0
Filme 18 x 24	13	15	19	5	25	11	3	-	-	-	-	-	91
Filme 24 X 30	19	13	11	13	13	5	10	-	-	-	-	-	84
Filme 30 X 40	2	2	1	1	4	2	1	-	-	-	-	-	13
Filme 35 X 35	17	8	11	10	7	9	6	-	-	-	-	-	68
Filme 35 X 43	40	34	16	27	13	11	23	-	-	-	-	-	164
<b>Total</b>	<b>91</b>	<b>72</b>	<b>58</b>	<b>56</b>	<b>62</b>	<b>38</b>	<b>43</b>	-	-	-	-	-	<b>420</b>
<b>Média Diária</b>	<b>2,94</b>	<b>2,48</b>	<b>1,87</b>	<b>1,87</b>	<b>2,00</b>	<b>1,27</b>	<b>1,39</b>	-	-	-	-	-	<b>2</b>
<b>% Sobre os Filmes Gastos</b>	<b>2</b>	<b>1</b>	<b>1</b>	<b>1</b>	<b>1</b>	<b>1</b>	<b>1</b>	-	-	-	-	-	<b>1</b>
<b>3.50 Hemoterapia</b>													
<b>3.50.1. N° de Transfusões por</b>													
Clinica Médica	16	6	6	19	26	5	6	-	-	-	-	-	84
Clinica Cirurgica	15	11	21	14	26	13	6	-	-	-	-	-	106
Clinica Pediátrica	20	21	30	18	13	9	11	-	-	-	-	-	122
Clinica Oncológica	58	34	42	69	52	28	34	-	-	-	-	-	317
Obstetrícia	-	-	-	-	-	-	1	-	-	-	-	-	1
Centro Cirúrgico	43	23	51	20	10	13	18	-	-	-	-	-	178
Hemodiálise	11	17	11	13	11	14	8	-	-	-	-	-	85
Oncologia(quimioterapia)	11	24	9	18	27	30	35	-	-	-	-	-	154
UTI Covid 4° Andar	-	-	-	-	-	35	46	-	-	-	-	-	-
UTI Covid Térreo	-	-	-	-	-	44	25	-	-	-	-	-	-
UTI Adulto B	69	70	125	32	29	18	24	-	-	-	-	-	367
UTI Pediátrica	30	62	22	33	18	25	17	-	-	-	-	-	207
UTI Neonatal	42	56	87	78	86	79	98	-	-	-	-	-	526
Acolhimento	92	74	127	90	72	80	74	-	-	-	-	-	609
Radioterapia	-	-	-	-	-	-	-	-	-	-	-	-	0

Pró - Saúde / HR  
Fls. 143  
Ass. \_\_\_\_\_

*Adriana Kroesin*  
Diretora - ADM - SPP  
Matr. 227



www.par.gov.br - Hospital Regional do Baixo Amazonas - Rua: Desembargador Manoel de Araújo, 1100 - Desembargador Manoel de Araújo - Belém - PA - CEP: 66020-000 - Telefone: (91) 3211-1100 - Fax: (91) 3211-1100 - E-mail: HospitalRegional@pa.gov.br - Hospital Regional do Baixo Amazonas (HRBA)



Hospital Regional do Baixo Amazonas do Para  
Dr. Waldemar Penna



Secretaria de Saúde Pública



Aliquotagem - Fracionamento	71	80	114	118	114	109	128	AGO	SET	OUT	NOV	DEZ	ACUMUL.
Pediátrico	JAN	FEV	MAR	ABR	MAI	JUN	JUL	AGO	SET	OUT	NOV	DEZ	ACUMUL.
<b>Total</b>	<b>478</b>	<b>478</b>	<b>645</b>	<b>522</b>	<b>484</b>	<b>502</b>	<b>531</b>	-	-	-	-	-	<b>3.490</b>
<b>Média Diária</b>	<b>15,42</b>	<b>16,48</b>	<b>20,81</b>	<b>17,40</b>	<b>15,61</b>	<b>16,73</b>	<b>17,13</b>	-	-	-	-	-	<b>17</b>
<b>3.50.2. N° de bolsas utilizadas</b>	<b>478</b>	<b>478</b>	<b>645</b>	<b>522</b>	<b>484</b>	<b>502</b>	<b>531</b>	-	-	-	-	-	<b>3.640</b>
<b>Média Diária</b>	<b>15,42</b>	<b>16,48</b>	<b>20,81</b>	<b>17,40</b>	<b>15,61</b>	<b>16,73</b>	<b>17,13</b>	-	-	-	-	-	<b>17</b>
<b>4. Serviços de Apoio</b>	<b>JAN</b>	<b>FEV</b>	<b>MAR</b>	<b>ABR</b>	<b>MAI</b>	<b>JUN</b>	<b>JUL</b>	<b>AGO</b>	<b>SET</b>	<b>OUT</b>	<b>NOV</b>	<b>DEZ</b>	<b>ACUMUL.</b>
<b>4.1. Nutrição e Dietética</b>													
<b>4.1.1. Refeições Servidas por Tipo</b>													
Desjejum	7.628	7.427	7.735	6.677	7.094	6.857	7.908	-	-	-	-	-	51.326
Colação	5.379	5.403	5.495	4.797	6.008	5.926	6.502	-	-	-	-	-	39.510
Almoço	13.940	14.186	16.202	15.434	13.357	13.494	15.349	-	-	-	-	-	101.962
Lanche	6.787	6.615	8.267	6.474	8.073	7.070	7.395	-	-	-	-	-	50.681
Jantar	8.890	8.638	8.880	8.646	8.100	8.684	9.379	-	-	-	-	-	61.217
Ceia	4.249	4.300	4.554	3.787	3.246	3.227	3.357	-	-	-	-	-	26.720
Suplementos	1.087	1.191	1.450	1.118	1.035	1.270	876	-	-	-	-	-	8.027
Lactário - Mameadeiras	6.031	6.367	5.976	4.640	5.236	4.538	5.322	-	-	-	-	-	38.110
Enteral	4.805	4.034	3.836	4.348	6.442	7.019	7.600	-	-	-	-	-	38.084
<b>Total</b>	<b>58.796</b>	<b>58.161</b>	<b>62.395</b>	<b>55.921</b>	<b>58.591</b>	<b>58.085</b>	<b>63.688</b>	-	-	-	-	-	<b>415.637</b>
<b>Média Diária</b>	<b>1.896,65</b>	<b>2.005,55</b>	<b>2.012,74</b>	<b>1.864,03</b>	<b>1.890,03</b>	<b>1.936,17</b>	<b>2.054,45</b>	-	-	-	-	-	<b>1.951</b>
<b>4.1.2. Refeições Servidas p/ Comensal</b>	<b>JAN</b>	<b>FEV</b>	<b>MAR</b>	<b>ABR</b>	<b>MAI</b>	<b>JUN</b>	<b>JUL</b>	<b>AGO</b>	<b>SET</b>	<b>OUT</b>	<b>NOV</b>	<b>DEZ</b>	<b>ACUMUL.</b>
Funcionários	7.693	8.119	9.818	10.226	15.410	16.281	19.697	-	-	-	-	-	87.244
Acompanhantes	14.770	14.529	14.376	11.432	10.511	9.764	10.159	-	-	-	-	-	85.541
Médicos	2.366	2.331	2.429	2.302	2.319	2.197	2.367	-	-	-	-	-	16.311
Clínica Médica	3.730	3.535	3.466	3.447	892	1.087	1.183	-	-	-	-	-	17.340
Clínica Cirúrgica	3.539	3.715	3.555	2.768	1.896	2.034	1.676	-	-	-	-	-	19.183
Clínica Oncológica	2.434	2.194	2.714	3.695	2.470	1.983	1.389	-	-	-	-	-	16.879
UTI Adulto COVID 4º Andar	-	-	-	-	2.167	2.041	2.044	-	-	-	-	-	-
Hemodiálise	3.257	3.238	3.112	3.186	3.488	3.484	3.532	-	-	-	-	-	23.297

Pró - Saúde / HRBA  
Fls. 122  
Ass. \_\_\_\_\_



www.hospitalregionaldoabaixoamazonasdo.com.br | 1575 2121 4278 | Avenida Siqueira Campos, 1100 | Duqueleza, CEP: 68004-900 - Santarém - PA  
Tabela de preços para alimentação (refeição hospitalar) - Baixo Amazonas do Pará - 2023

Adiléia Kroesin  
Gerente - ADM - SPP  
Matr. 227





	JAN	FEV	MAR	ABR	MAI	JUN	JUL	AGO	SET	OUT	NOV	DEZ	ACUMUL.
Pediatria	2.286	2.128	2.544	2.056	1.647	1.471	1.755	-	-	-	-	-	13.887
UTI Adulto	1.434	1.422	1.105	610	439	789	662	-	-	-	-	-	6.461
UTI Pediátrica	273	549	584	254	252	420	202	-	-	-	-	-	2.534
Oncologia	559	559	639	567	621	792	889	-	-	-	-	-	4.626
Urgência/Emergência	2.675	2.637	3.540	2.159	1.383	1.729	2.934	-	-	-	-	-	17.057
Enteral/lactário/suplemento	11.923	11.592	11.262	10.106	12.713	12.827	13.798	-	-	-	-	-	84.221
Outros	1.857	1.613	3.251	3.113	2.383	1.186	1.401	-	-	-	-	-	14.804
<b>Total</b>	<b>58.796</b>	<b>58.161</b>	<b>62.395</b>	<b>55.921</b>	<b>58.591</b>	<b>58.085</b>	<b>63.688</b>	-	-	-	-	-	<b>415.637</b>
<b>Média Diária</b>	<b>1.896,65</b>	<b>2.005,55</b>	<b>2.012,74</b>	<b>1.864,03</b>	<b>1.890,03</b>	<b>1.936,17</b>	<b>2.054,45</b>	-	-	-	-	-	<b>1.951</b>
<b>4.2. Processamento da Roupa</b>	<b>JAN</b>	<b>FEV</b>	<b>MAR</b>	<b>ABR</b>	<b>MAI</b>	<b>JUN</b>	<b>JUL</b>	<b>AGO</b>	<b>SET</b>	<b>OUT</b>	<b>NOV</b>	<b>DEZ</b>	<b>ACUMUL.</b>
<b>4.2.1. Kg Roupas Lavada p/Unidade</b>													
Clinica Médica	3.181,23	2.959,15	2.989,50	3.265,60	1.487,34	1.371,76	1.371,47	-	-	-	-	-	16.626
Clinica Cirúrgica	3.475,61	3.154,98	3.361,75	3.614,49	2.053,95	1.894,33	1.893,94	-	-	-	-	-	19.449
UTI COVID 4º Andar	0,00	0,00	0,00	0,00	5.791,92	5.672,89	4.965,54	-	-	-	-	-	
Clinica Oncológica	3.281,51	3.099,64	3.049,86	2.853,04	2.764,68	3.035,89	2.613,14	-	-	-	-	-	20.698
Clinica Pediátrica	2.982,33	3.020,32	2.933,80	2.797,20	2.855,69	2.680,94	2.569,92	-	-	-	-	-	19.840
Centro Cirúrgico	5.559,42	5.221,56	5.725,10	4.696,20	3.986,18	4.208,47	4.233,15	-	-	-	-	-	33.630
UTI Adulto	4.685,12	4.356,90	5.030,06	5.270,77	7.100,94	4.868,15	5.551,84	-	-	-	-	-	36.864
UTI Pediátrica	4.060,14	3.740,73	4.034,40	3.399,34	2.968,49	3.151,66	3.166,64	-	-	-	-	-	24.521
UTI Neonatal	3.260,10	3.348,51	3.282,42	2.996,42	2.914,13	3.111,89	3.101,92	-	-	-	-	-	22.015
Ambulatório	52,48	70,34	45,99	19,88	25,66	163,95	188,85	-	-	-	-	-	567
Urgência/Emergência	2.569,01	2.569,16	2.698,34	2.510,45	2.388,98	2.901,70	3.111,19	-	-	-	-	-	18.749
CME	1.998,05	2.011,15	2.169,92	2.274,01	2.255,77	2.001,29	2.151,25	-	-	-	-	-	14.861
SADT	3.440,94	3.540,13	3.472,89	3.124,83	3.462,48	4.076,19	4.872,84	-	-	-	-	-	25.990
Higiene e Limpeza	8.073,05	7.286,00	8.330,97	8.567,77	8.357,79	7.755,04	8.250,89	-	-	-	-	-	56.622
SND	-	-	-	-	-	-	0,00	-	-	-	-	-	0
Outros	-	-	-	-	-	2.404,52	1.949,42	-	-	-	-	-	4.354
<b>Total</b>	<b>46.618,99</b>	<b>44.378,57</b>	<b>47.125,00</b>	<b>45.390,00</b>	<b>48.414,00</b>	<b>49.298,67</b>	<b>49.992,00</b>	-	-	-	-	-	<b>314.787</b>





Média Diária	1.503,84	1.530,30	1.520,16	1.513,00	1.561,74	1.643,29	1.612,65	-	-	-	-	-	-	-	-	-	-	-	-	-	-	1.555	
4.2.2. Litros de Produtos Utilizados																							
Aditivo	50	50	50	50	50	50	50																300
Sabão/detergente	100	250	150	200	200	350	250																1.500
Alvejante	110	110	55	55	220	158	131																838
Neutralizador	50	25	50	50	50	100	50																375
Amaciante	50	75	50	50	75	75	100																475
<b>Total</b>	<b>360</b>	<b>510</b>	<b>355</b>	<b>405</b>	<b>595</b>	<b>683</b>	<b>581</b>	<b>0</b>	<b>0</b>	<b>0</b>	<b>0</b>	<b>0</b>	<b>0</b>	<b>0</b>	<b>0</b>	<b>0</b>	<b>0</b>	<b>0</b>	<b>0</b>	<b>0</b>	<b>0</b>	<b>0</b>	<b>3.488</b>
Média Diária	11,61	17,59	11,45	13,50	19,19	22,75	18,74																16
4.2.3. Resumo																							
Kg. de Roupas lavadas	46.618,99	44.378,57	47.125,00	45.390,00	48.414,00	49.298,67	49.992,00	0,00	0,00	0,00	0,00	0,00	0,00	0,00	0,00	0,00	0,00	0,00	0,00	0,00	0,00	0,00	331.217
Média Diária Kg Roupas Lavadas	1.504	1.530	1.520	1.513	1.562	1.643	1.613																10.885
Litros de Produtos Utilizados	360	510	355	405	595	683	581																3.488
Millilitros de Produtos por Kg Roupa	8	11	8	9	12	14	12																73
4.2.4. Nº de Reparos de Costura Realizados																							
Clínica Médica	41	-	29	3	20	3	-																96
Clínica Cirúrgica	40	-	23	-	17	5	-																85
Clínica Oncológica	24	-	19	-	7	1	-																51
Pediatria	17	-	8	-	-	-	-																25
Centro Cirúrgico	123	59	61	21	19	34	-																317
UTI Adulto	28	9	16	15	32	22	-																122
UTI Pediátrica	-	-	4	1	6	-	-																11
UTI Neonatal	46	4	30	-	20	11	-																111
Ambulatório	-	-	1	-	-	-	-																1
Urgência/Emergência	24	-	8	-	11	-	-																43
CME	21	18	3	8	57	-	-																107
SADT	126	84	80	27	87	24	-																428
Outros	5	-	12	-	2	-	-																19





Total	495	174	294	75	278	100	JUL	AGO	SET	OUT	NOV	DEZ	1.416
4.2.5. Nº de Confeções por setor (costura e pintura)	JAN	FEV	MAR	ABR	MAI	JUN	JUL	AGO	SET	OUT	NOV	DEZ	ACUMUL.
Clínica Médica	65	-	-	55	-	-	-	-	-	-	-	-	120
Clínica Cirúrgica	40	-	-	70	-	-	90	-	-	-	-	-	200
Clínica Oncológica	66	-	-	40	-	-	-	-	-	-	-	-	106
Pediatria	30	-	2	20	-	200	100	-	-	-	-	-	352
Centro Cirúrgico	79	84	308	50	81	58	6	-	-	-	-	-	666
UTI	211	78	54	40	440	306	450	-	-	-	-	-	1.579
CME	954	2.140	426	508	2.168	1.456	-	-	-	-	-	-	7.652
SADT	489	26	316	747	426	827	2.525	-	-	-	-	-	5.356
SHL	10	31	-	-	-	-	-	-	-	-	-	-	41
Governança	-	-	-	-	-	-	-	-	-	-	-	-	0
Outros	-	5	-	2.057	612	420	-	-	-	-	-	-	3.094
<b>Total</b>	<b>1.944</b>	<b>2.364</b>	<b>1.106</b>	<b>3.587</b>	<b>3.727</b>	<b>3.267</b>	<b>3.171</b>	-	-	-	-	-	<b>19.166</b>
<b>4.3. Manutenção</b>	<b>JAN</b>	<b>FEV</b>	<b>MAR</b>	<b>ABR</b>	<b>MAI</b>	<b>JUN</b>	<b>JUL</b>	<b>AGO</b>	<b>SET</b>	<b>OUT</b>	<b>NOV</b>	<b>DEZ</b>	<b>ACUMUL.</b>
<b>4.3.1. Reparos por Área</b>													
Elétrica	216	132	134	137	137	141	194	-	-	-	-	-	1.091
Eletrônica	92	78	72	80	110	81	152	-	-	-	-	-	665
Hidráulica	111	60	88	90	62	76	106	-	-	-	-	-	593
Pedreiro/Pintura	39	19	19	23	10	12	43	-	-	-	-	-	165
Gasometria	108	81	102	100	97	99	114	-	-	-	-	-	701
Alvenaria	-	-	-	-	-	-	-	-	-	-	-	-	0
Refrigeração	229	209	220	291	169	294	243	-	-	-	-	-	1.655
Outros	852	736	647	576	686	672	1.029	-	-	-	-	-	5.198
<b>Total</b>	<b>1.647</b>	<b>1.315</b>	<b>1.282</b>	<b>1.297</b>	<b>1.271</b>	<b>1.375</b>	<b>1.881</b>	-	-	-	-	-	<b>10.068</b>
<b>Média Diária</b>	<b>53,13</b>	<b>45,34</b>	<b>41,35</b>	<b>43,23</b>	<b>41,00</b>	<b>45,83</b>	<b>60,68</b>	-	-	-	-	-	<b>47</b>
<b>4.3.2. Reparos por Setor</b>	<b>JAN</b>	<b>FEV</b>	<b>MAR</b>	<b>ABR</b>	<b>MAI</b>	<b>JUN</b>	<b>JUL</b>	<b>AGO</b>	<b>SET</b>	<b>OUT</b>	<b>NOV</b>	<b>DEZ</b>	<b>ACUMUL.</b>
Administração	29	23	22	19	13	12	24	-	-	-	-	-	142
Agência Transfusional	13	3	3	3	5	-	3	-	-	-	-	-	30
Ambulatório	39	43	25	85	12	46	60	-	-	-	-	-	310
Central de Proc. Dados	2	-	3	6	1	5	3	-	-	-	-	-	20
Central de Resíduos	-	-	-	-	-	-	-	-	-	-	-	-	0

*Adilene Kroesin*  
 Adilene Kroesin  
 Gerente - ADM - SPP  
 Matr. 227



	JAN	FEV	MAR	ABR	MAI	JUN	JUL	AGO	SET	OUT	NOV	DEZ	ACUMUL.
Centro Cirúrgico	149	113	139	107	108	84	106	-	-	-	-	-	806
Clínica Cirúrgica	162	108	186	190	-	-	82	-	-	-	-	-	728
Clínica COVID	-	-	-	-	180	87	-	-	-	-	-	-	-
Clínica Médica	-	2	-	5	-	1	1	-	-	-	-	-	9
Clínica Oncológica	91	56	52	49	35	41	89	-	-	-	-	-	413
Clínica Pediátrica	71	92	62	55	82	46	62	-	-	-	-	-	470
CME	76	57	63	46	37	40	40	-	-	-	-	-	359
CTRS	87	140	46	67	75	69	45	-	-	-	-	-	529
Fisioterapia	42	60	52	48	54	38	28	-	-	-	-	-	322
Jardinagem	-	-	-	-	-	-	-	-	-	-	-	-	0
Laboratório	18	19	9	35	16	22	28	-	-	-	-	-	147
Manutenção	244	119	112	132	123	118	176	-	-	-	-	-	1.024
Materiais(almox/Farmácia)	67	44	44	36	25	41	36	-	-	-	-	-	293
Necrotério	-	-	-	-	-	-	-	-	-	-	-	-	0
Oncologia (Quimio/radio)	58	60	68	105	39	54	87	-	-	-	-	-	471
Outros	283	262	290	287	205	141	176	-	-	-	-	-	1.644
Sector de imagem	-	-	1	-	-	-	-	-	-	-	-	-	1
SND	49	69	76	50	45	33	85	-	-	-	-	-	407
SPR	49	47	46	38	41	34	36	-	-	-	-	-	291
Urgência / Emergência	78	74	62	72	60	49	87	-	-	-	-	-	482
UTI	277	224	250	263	216	268	358	-	-	-	-	-	1.856
Zeladoria (SHL)	21	23	32	17	14	41	36	-	-	-	-	-	184
<b>Total</b>	<b>1.905</b>	<b>1.638</b>	<b>1.643</b>	<b>1.715</b>	<b>1.386</b>	<b>1.270</b>	<b>1.648</b>	<b>0</b>	<b>0</b>	<b>0</b>	<b>0</b>	<b>0</b>	<b>11.205</b>
<b>4.4 Telefonia</b>													
<b>4.4.1. Ligações Realizadas</b>													
Das 7 às 13h.	644	799	1170	927	734	1.334	1.125	-	-	-	-	-	6.733
Das 12 às 21h.	1.007	1.072	1247	626	1.092	1.304	1.695	-	-	-	-	-	8.043
Das 21 às 7h.	-	-	-	-	-	-	-	-	-	-	-	-	0
<b>Total</b>	<b>1.651</b>	<b>1.871</b>	<b>2.417</b>	<b>1.553</b>	<b>1.826</b>	<b>2.638</b>	<b>2.820</b>						<b>14.776</b>

Pró - Saúde / HRBA  
 Fls. 128  
 Ass. \_\_\_\_\_

*Adiléia Kroesin*  
 Adiléia Kroesin  
 Gerente - ADM - SPP  
 Matr. 227



www.hospitalregionaldoamazonia.com.br - 153-210-0738 - Avenida Sérgio Iório, 1000 - Dourados - CEP 68020-000 - Serenópolis (PA)  
 Todos os serviços prestados pelo Hospital Regional do Estado do Pará são gratuitos e obrigatórios (Lei Estadual nº 5.858)



Média Diária	JAN	FEV	MAR	ABR	MAI	JUN	JUL	AGO	SET	OUT	NOV	DEZ	ACUMUL
<b>4.5. Fotocópias</b>	53,26	64,52	77,97	51,77	58,90	87,93	90,97	-	-	-	-	-	69
Administração	34.439	31.962	34.558	32.339	36.441	66.247	38.455	-	-	-	-	-	274.441
SADT - Oncologia	91.684	89.781	94.881	75.912	82.647	90.670	100.956	-	-	-	-	-	626.531
Serviço de Apoio	148.527	133.279	153.907	126.263	135.169	154.853	167.880	-	-	-	-	-	1.019.878
Farmácia	18.438	18.336	23.500	20.025	21.297	22.018	24.341	-	-	-	-	-	147.955
Hemodiálise	9.964	11.229	12.143	11.121	10.664	12.103	12.124	-	-	-	-	-	79.348
SPP/Arquivo	2.258	2.300	2.328	1.948	1.897	2.181	2.231	-	-	-	-	-	15.143
Outros	48.548	47.772	48.487	45.530	49.505	45.355	48.426	-	-	-	-	-	333.623
<b>Total</b>	<b>353.858</b>	<b>334.659</b>	<b>369.804</b>	<b>313.138</b>	<b>337.620</b>	<b>393.427</b>	<b>394.413</b>	-	-	-	-	-	<b>2.496.919</b>
<b>Média Diária</b>	<b>11.414,77</b>	<b>11.539,97</b>	<b>11.929,16</b>	<b>10.437,93</b>	<b>10.890,97</b>	<b>13.114,23</b>	<b>12.723,00</b>	-	-	-	-	-	<b>6.822</b>
<b>5. Serviços Administrativos</b>													
<b>5.1. Departamento de Pessoal</b>													
<b>5.1.1. Funcionários Existentes</b>													
Administração	412	400	390	419	419	434	439	-	-	-	-	-	2.913
Enfermeiros	131	126	129	135	139	151	155	-	-	-	-	-	966
Téc. Enfermagem	443	430	455	464	465	489	494	-	-	-	-	-	3.240
Aux. Enfermagem	-	-	-	-	-	-	-	-	-	-	-	-	0
SADT's	53	53	53	54	59	57	57	-	-	-	-	-	386
Segurança	-	-	-	-	-	-	-	-	-	-	-	-	0
SND	44	40	44	42	45	43	43	-	-	-	-	-	301
SHL	95	92	95	99	101	112	103	-	-	-	-	-	697
SPR	36	36	36	36	36	37	34	-	-	-	-	-	251
Manutenção	24	24	23	25	23	24	24	-	-	-	-	-	167
Médicos Empregados	1	-	-	-	-	-	1	-	-	-	-	-	2
Outros	-	1	1	1	1	1	-	-	-	-	-	-	5
<b>Total Geral</b>	<b>1.239</b>	<b>1.202</b>	<b>1.226</b>	<b>1.275</b>	<b>1.288</b>	<b>1.348</b>	<b>1.350</b>	<b>0</b>	<b>0</b>	<b>0</b>	<b>0</b>	<b>0</b>	<b>8.928</b>
<b>5.1.2. Grau de Instrução</b>													
Pos-Graduação	30	24	24	24	24	24	25	-	-	-	-	-	175
Superior	279	277	283	305	307	323	325	-	-	-	-	-	2.099
Superior Incompleto	143	143	143	143	143	143	143	-	-	-	-	-	1.001

Pró - Saúde / HRBA  
 Fls. 1219  
 Ass. \_\_\_\_\_

*Adilécia Kroesin*  
 Gerente - ADM - SPP  
 Matr. 227



www.par.gov.br - Hospital Regional do Baixo Amazonas - 1100 - Belém - Pará - CEP: 66250-000 - Telefone: (91) 3241-2100 (12h) - Rua do Venâncio Moura, s/n - Fátima - Belém - Pará - CEP: 66050-000



	JAN	FEV	MAR	ABR	MAI	JUN	JUL	AGO	SET	OUT	NOV	DEZ	ACUMUL.
2º Grau	747	718	736	756	767	811	806	-	-	-	-	-	5.341
2º Grau Incompleto	10	10	10	10	10	10	11	-	-	-	-	-	71
1º Grau	22	22	22	29	29	29	32	-	-	-	-	-	185
1º Grau Incompleto	8	8	8	8	8	8	8	-	-	-	-	-	56
Sem Instrução	-	-	-	-	-	-	-	-	-	-	-	-	0
<b>Total</b>	<b>1.239</b>	<b>1.202</b>	<b>1.226</b>	<b>1.275</b>	<b>1.288</b>	<b>1.348</b>	<b>1.350</b>	-	-	-	-	-	<b>8.928</b>
<b>5.1.3. Corpo Clínico</b>													
Médicos	136	136	141	149	154	157	159	-	-	-	-	-	1.032
Outros	-	-	-	-	-	-	-	-	-	-	-	-	0
<b>5.1.4. Índices do Depto. Pessoal</b>													
Funcionários em Férias	122	107	93	5	19	85	94	-	-	-	-	-	525
Funcionários de Licenças/Afastamentos	48	33	32	32	32	31	30	-	-	-	-	-	238
Admissões	7	11	35	59	29	66	23	-	-	-	-	-	230
Demissões	10	15	12	10	16	7	22	-	-	-	-	-	92
Nº de Funcionários/mês	1239	1.202	1.226	1.275	1.288	1.348	1.350	-	-	-	-	-	8.928
Faltas em dias	141	135	139	137	133	98	90	-	-	-	-	-	873
Índice de Absenteísmo	3,04	2,55	2,78	3,38	7,24	12,74	5,90	0,00	0,00	0,00	0,00	0,00	38
Horas Extras	6.336,80	7.349,39	6.151,40	6.229,14	10.100,34	19.501,85	12.963,00	0,00	0,00	0,00	0,00	0,00	68.622
Atrasos em Horas	659,29	520,35	636,26	431,33	418,06	460,60	304,41	0,00	0,00	0,00	0,00	0,00	3.430
Índice de Funcionários por Leito Ocupado	8,10	7,86	8,01	8,56	8,47	8,81	8,82	0,00	0,00	0,00	0,00	0,00	59
Índice de Rotatividade	0,56	0,92	1,66	1,02	1,06	0,93	0,58	0,00	0,00	0,00	0,00	0,00	7
% do Pessoal - S.Adm	33,25	33,28	31,81	32,86	32,53	32,20	32,52	0,00	0,00	0,00	0,00	0,00	228
% do Pessoal de Enfermagem	46,33	46,26	47,63	46,98	46,89	47,48	48,07	0,00	0,00	0,00	0,00	0,00	330
% do Pessoal S.A.D.T	4,28	4,41	4,32	4,24	4,58	4,23	4,22	0,00	0,00	0,00	0,00	0,00	30
% do Pessoal S.Apoio	16,06	15,97	16,15	15,84	15,92	16,02	15,11	0,00	0,00	0,00	0,00	0,00	111
Total Pessoal de Serviços Terceirizados	24	23	23	23	22	22	22	-	-	-	-	-	159
Outros Empregados	-	-	-	-	-	-	-	-	-	-	-	-	0

*Adiléia Kroeslin*  
 Adiléia Kroeslin  
 Gerente - ADM - SPP  
 Matr. 227



www.hospitalregionaldoamazonaspa.com.br - CEP: 67030-000 - Belém - PA  
 Rua do Hospital Regional do Baixo Amazonas, s/n - Vila Militar - Belém - PA



6. O. P. O. (Organização de Procura de Órgãos)	JAN	FEV	MAR	ABR	MAI	JUN	JUL	AGO	SET	OUT	NOV	DEZ	ACUMUL.
Nº de Óbitos (coração Parado)	25	26	32	35	80	93	101	-	-	-	-	-	392
Nº de Notificação Potencial Doador em Morte Encefálica	2	5	2	1	3	3	1	-	-	-	-	-	17
Nº de Notificação de Potencial Doador em Coração Parado (fins de captação de de córnea)	-	-	-	-	-	-	-	-	-	-	-	-	0
Nº de Notificação de Diagnóstico de Morte Encefálica	2	5	2	1	3	2	1	-	-	-	-	-	16
Nº de Doador elegível em Morte Encefálica	1	3	-	-	1	1	1	-	-	-	-	-	7
Acolhimento Familiar	1	3	-	1	-	1	1	-	-	-	-	-	7
Órgãos Captados	-	2	-	-	-	2	-	-	-	-	-	-	4
Captção de Córnea	-	2	-	-	-	-	-	-	-	-	-	-	2
<b>Total</b>	<b>31</b>	<b>46</b>	<b>36</b>	<b>38</b>	<b>87</b>	<b>102</b>	<b>105</b>	-	-	-	-	-	<b>445</b>
7. Produção CAPD													
Nº de Pacientes Ativos no mês	28	29	30	29	27	27	33	-	-	-	-	-	203
Nº de Consultas Médicas	26	19	40	37	6	31	29	-	-	-	-	-	188
Nº de Consultas de Enfermagem	26	19	41	37	16	31	31	-	-	-	-	-	201
Nº de Treinamento D.P.I	-	-	-	-	-	-	-	-	-	-	-	-	0
Nº de D.P.I	-	-	-	-	-	-	-	-	-	-	-	-	0
Absenteísmo/ Falta	-	-	-	-	-	-	-	-	-	-	-	-	0
<b>Total</b>	<b>80</b>	<b>67</b>	<b>111</b>	<b>103</b>	<b>49</b>	<b>89</b>	<b>93</b>	-	-	-	-	-	<b>592</b>
8. Atendimento Domiciliar - Oncologia													
Nº de Pacientes Ativos no mês	-	-	-	-	-	14	26	-	-	-	-	-	40
Nº de Consultas de Enfermagem	-	-	-	-	-	23	59	-	-	-	-	-	82
Curativos	-	-	-	-	-	4	13	-	-	-	-	-	17
Aspiração	-	-	-	-	-	5	8	-	-	-	-	-	13
Coleta de Sangue	-	-	-	-	-	3	7	-	-	-	-	-	10
Sinais Vitais	-	-	-	-	-	29	201	-	-	-	-	-	230

*Adiléia Kroesin*  
 Gerente - ADM - SPP  
 Matr. 227



Secretaria de Saúde Pública

	JAN	FEV	MAR	ABR	MAI	JUN	JUL	AGO	SET	OUT	NOV	DEZ	ACUMUL.
Troca de Sondas	-	-	-	-	-	2	6	-	-	-	-	-	8
Medicações	-	-	-	-	-	2	24	-	-	-	-	-	26
<b>9. Resumo Geral de Informações</b>													
Total de Pacientes-Dia	4.203,00	3.910,00	4.042,00	3.437,00	3.707,00	3.701,00	3.852,00	0,00	0,00	0,00	0,00	0,00	26.852
Porcentagem Geral de Ocupação	88,61	88,12	85,22	76,89	78,67	80,63	81,21	0,00	0,00	0,00	0,00	0,00	83
Média Geral de Pacientes-Dia	135,58	134,83	130,39	114,57	119,10	123,37	124,26	0,00	0,00	0,00	0,00	0,00	126
Índice Geral de Giro de Leitos	2,60	2,60	2,63	2,05	2,20	2,16	2,57	0,00	0,00	0,00	0,00	0,00	29
Taxa Mortalidade Global	6,28	6,53	7,96	11,44	23,95	28,10	25,70	0,00	0,00	0,00	0,00	0,00	15
Taxa de Operatória	0,00	0,00	0,00	0,00	0,00	0,00	0,00	0,00	0,00	0,00	0,00	0,00	0
Taxa de Ocupação Centro Cirúrgico	65,01	54,01	63,25	65,20	31,79	36,78	59,33	-	-	-	-	-	54
Taxa de Infecção Hospitalar	4,50	4,20	3,50	4,20	5,30	3,60	5,80	-	-	-	-	-	4
Média Diária Geral Cirurg. Internas	12,55	11,93	11,94	8,23	6,35	6,93	9,29	0,00	0,00	0,00	0,00	0,00	10
Média Diária de Partos	0,00	0,00	0,00	0,00	0,00	0,00	0,00	0,00	0,00	0,00	0,00	0,00	0
Média Diária de Curetagem	0,03	0,00	0,00	0,00	0,00	0,00	0,00	0,00	0,00	0,00	0,00	0,00	0
Média Diária de Atendim. Ambulatorio e Urgência	210,26	231,21	197,61	164,23	166,90	189,43	200,06	0,00	0,00	0,00	0,00	0,00	194
Média Diária Refeições Servidas	1.896,65	2.005,55	2.012,74	1.864,03	1.890,03	1.936,17	2.054,45	0,00	0,00	0,00	0,00	0,00	1.951
Média Diária de Kg. Roupa Lavada	1.503,84	1.530,30	1.520,16	1.513,00	1.561,74	1.643,29	1.612,65	0,00	0,00	0,00	0,00	0,00	860
Militros de Produtos por Kg Roupa	7,72	11,49	7,53	8,92	12,29	13,84	11,62	0,00	0,00	0,00	0,00	0,00	10
<b>Nº de Dias do Mês</b>	<b>31</b>	<b>29</b>	<b>31</b>	<b>30</b>	<b>31</b>	<b>30</b>	<b>31</b>	<b>31</b>	<b>30</b>	<b>31</b>	<b>30</b>	<b>31</b>	<b>366</b>

*Adiléia*  
 Adiléia Kroesin  
 Gerente - ADM - SPP  
 Matr. 227





Secretaria de  
Saúde Pública



## 2.1.3. MAPA COMPARATIVO DE METAS FÍSICAS CONTRATADAS E EXECUTADAS

REF.: JULHO - 2020

*Luzimide*  
Luzimide Santiago  
Sup. Administrativo - HRBA  
Mat. 001421

www.prosaude.org.br • secgeral@hrbaprosaude.org.br • (93) 2101-0700 Avenida Sérgio Henn, 1100, Diamantino, CEP 68025-000 • Santarém (PA)  
Todos os serviços prestados pelo Hospital Regional do Baixo Amazonas são gratuitos e integram o Sistema Único de Saúde (SUS)

 SUS  
Pró-Saúde / HRE  
Fls. 153  
Ass. \_\_\_\_\_

MAPA COMPARATIVO DAS METAS FÍSICAS CONTRATADAS E EXECUTADAS PELO SERVIÇO APOIO DIAGNÓSTICO TERAPEUTICO - EXTERNO  
CONTRATO 23/2014 - HOSPITAL REGIONAL PÚBLICO DO BAIXO AMAZONAS - HRBA (SANTARÉM) - JANEIRO DE 2020 A DEZEMBRO 2020

ESPECIALIDADE	JANEIRO/20			FEVEREIRO/20			MARÇO/20			ABRIL/20			MAIO/20			JUNHO/20			1º SEMESTRE - 2020									
	Contr.	Exec.	%	Contr.	Exec.	%	Contr.	Exec.	%	Contr.	Exec.	%	Contr.	Exec.	%	Contr.	Exec.	%	Contr.	Externo	Abse.	%						
Análise Clínicas	20.000	41.059	218	205	20.000	41.361	202	207	20.000	41.468	381	207	20.000	33.953	565	170	20.000	43.713	315	219	20.000	46.137	200	231	120.000	247.691	1.881	206
Patologia Clínica	150	1.139	0	759	150	384	0	256	150	366	0	244	150	696	0	464	150	465	0	310	150	515	0	343	900	3.565	0	396
Raio X	900	1.948	152	216	900	1.903	267	211	900	1.955	151	217	900	1.606	356	178	900	1.434	544	159	900	1.603	516	178	5.400	10.449	1.986	194
Tomografia Computadorizada	500	676	100	135	500	641	73	128	500	585	84	117	500	676	148	135	500	707	144	141	500	815	106	163	3.000	4.100	655	137
Mamografia	250	169	14	68	250	217	33	87	250	123	13	49	250	33	9	13	250	25	3	10	250	53	3	21	1.500	620	75	41
Ultrassonografia	600	344	177	57	600	520	168	87	600	493	130	82	600	539	259	90	600	350	246	58	600	476	232	79	3.600	2.722	1.212	76
Ressonância Magnética	250	236	30	94	250	261	18	104	250	200	25	80	250	233	65	93	250	239	61	96	250	252	50	101	1.500	1.421	249	95
Endoscopia	200	128	14	64	200	122	8	61	200	74	25	37	200	64	22	32	200	61	26	31	200	6	0	3	1.200	455	95	38
Ecocardiograma Doppler	250	240	50	96	250	273	40	109	250	216	59	86	250	118	32	47	250	190	102	76	250	235	58	94	1.500	1.272	341	85
EEG (Eletroencefalograma)	210	93	28	44	210	145	29	69	210	89	30	42	210	12	2	6	210	39	30	19	210	65	12	31	1.260	443	131	35
Ergometria	114	72	9	63	114	97	10	85	114	71	20	62	114	36	20	32	114	49	50	43	114	77	16	68	684	402	125	59
Holter	50	28	6	56	50	43	5	86	50	34	9	68	50	14	3	28	50	12	1	24	50	21	2	42	300	152	26	51
Hemodíalise	2.575	2.576	32	100	2.575	2.470	32	96	2.575	2.608	34	101	2.575	2.567	30	100	2.575	2.552	25	99	2.575	2.576	30	100	15.450	15.949	183	99
Hemodinâmica	73	90	3	123	73	76	3	104	73	81	2	111	73	62	3	85	73	22	0	30	73	35	1	48	438	366	12	84
Densitometria Óssea	50	39	7	78	50	40	5	80	50	44	7	88	50	12	7	24	50	17	7	34	50	20	4	40	300	172	37	57
Quimioterapia	610	1.165	0	191	610	929	0	152	610	1.064	0	174	610	998	0	164	610	885	0	145	610	899	0	147	3.660	5.940	0	162
Radioterapia	2.306	2.468	27	107	2.306	2.243	22	97	2.306	3.306	21	143	2.306	2.238	23	97	2.306	2.618	29	114	2.306	2.043	15	89	13.836	14.916	137	108
Braquiterapia (Inserções)*	100	63	0	63	100	17	0	17	100	0	0	0	100	0	0	0	100	45	3	45	100	52	1	52	600	177	4	30
Biópsia de Mama*	40	11	2	28	40	8	6	20	40	7	5	18	40	3	0	8	40	3	1	8	40	4	2	10	240	36	16	15
Biópsia de Próstata*	40	9	0	23	40	8	0	20	40	9	3	23	40	4	0	10	40	1	11	3	40	7	1	18	240	38	15	16
Biópsia Hepática*	0	1	0	0	0	4	0	0	0	12	0	0	0	3	0	0	0	4	0	0	0	0	0	0	0	24	0	0
Biópsia de Tireóide/Partes Moles	0	2	0	0	0	0	0	0	0	0	0	0	0	0	0	0	0	0	0	0	0	1	0	0	0	3	0	0
Punção de Tireóide*	30	17	3	57	30	31	0	103	30	14	3	47	30	12	3	40	30	4	1	13	30	8	4	27	180	86	14	48
Punção de Mama*	30	11	1	37	30	7	0	23	30	3	0	10	30	0	1	0	30	1	0	3	30	1	0	3	180	23	2	13

Adriana  
Adriela Kroesin  
Serente - ADM - SPP  
Matr. 227

Cirurgia de Alta Frequência (CAF) *	100	0	0	0	0	0	0	0	0	0	0	100	0	0	0	0	0	0	0	0	0	0	600	1	0	0		
Imitanciometria	0	24	3	0	0	39	6	0	0	11	3	0	0	13	4	0	0	23	6	0	0	0	0	0	139	35	0	
Audiometria	160	48	3	30	160	64	10	40	160	33	19	33	160	51	19	32	160	61	19	38	960	289	73	30	30	47	38	
Videolaringoscopia *	40	42	8	105	70	41	4	59	70	34	6	49	70	14	3	20	70	34	10	49	360	184	38	47	75	114	62	
Ultrassom com Doppler *	100	65	6	65	100	63	16	63	100	101	12	101	100	36	16	36	100	93	13	93	600	448	93	75	226	114	62	
Eletrocardiograma (ECG) *	250	208	26	83	250	362	46	145	250	301	46	120	250	304	59	122	250	331	38	132	1.500	1.713	226	114	226	114	62	
Eletroneuromiogra fia	20	30	6	150	20	16	8	80	20	28	0	140	20	0	0	0	20	0	0	0	120	74	14	62	170	0	81	
CAPD	35	28	0	80	35	29	0	83	35	30	0	86	35	27	0	77	35	27	0	77	210	170	0	81	25	0	0	
Monit. Amb. P. Arterial	0	14	3	0	0	9	6	0	0	14	3	0	0	7	5	0	0	8	6	0	0	0	0	55	25	0	0	
Cistoscopia	0	17	0	0	0	6	0	0	0	8	0	0	0	4	0	0	0	4	0	0	0	0	0	44	0	0	0	
Colonoscopia	0	64	17	0	0	66	13	0	0	51	10	0	0	33	31	0	0	2	0	0	0	0	0	260	87	0	0	
Colposcopia	0	38	5	0	0	35	7	0	0	27	5	0	0	25	10	0	0	26	11	0	0	0	0	158	48	0	0	
Fisioterapia (sessões)	0	10.405	81	0	0	9.687	76	0	0	10.511	48	0	0	12.068	31	0	0	12.088	22	0	0	0	0	64.216	287	0	0	
Nefrostomia Percutânea	0	7	0	0	0	0	0	0	0	0	0	0	0	0	0	0	0	0	0	0	0	0	0	7	0	0	0	
Biopsia de Rím	0	2	0	0	0	4	0	0	0	4	0	0	0	1	0	0	0	0	0	0	0	0	0	11	0	0	0	
Broncoscopia	0	0	0	0	0	0	0	0	0	0	0	0	0	0	0	0	0	0	0	0	0	0	0	0	0	0	0	
Biopsia de Pulmão	0	0	0	0	0	0	0	0	0	0	0	0	0	0	0	0	0	3	0	0	0	0	0	3	0	0	0	
Espirometria	0	0	0	0	0	17	2	0	0	17	4	0	0	0	0	0	0	0	0	0	0	0	0	34	6	0	0	
Cintilografia	0	24	0	0	0	21	0	0	0	17	0	0	0	18	0	0	0	18	0	0	0	0	0	114	0	0	0	
Oftalmologia (exames)	0	68	0	0	0	72	0	0	0	67	0	0	0	23	0	0	0	35	0	0	0	0	0	304	0	0	0	
Biopsia de Colo Uterino	0	16	0	0	0	12	0	0	0	10	0	0	0	7	0	0	0	3	0	0	0	0	0	55	0	0	0	
<b>TOTAL</b>	<b>30.033</b>	<b>63.684</b>	<b>1.031</b>	<b>212</b>	<b>30.063</b>	<b>62.343</b>	<b>1.115</b>	<b>207</b>	<b>30.063</b>	<b>64.124</b>	<b>1.188</b>	<b>213</b>	<b>30.063</b>	<b>53.826</b>	<b>1.659</b>	<b>179</b>	<b>30.063</b>	<b>66.067</b>	<b>1.777</b>	<b>220</b>	<b>30.063</b>	<b>68.657</b>	<b>1.378</b>	<b>228</b>	<b>180.348</b>	<b>378.701</b>	<b>8.128</b>	<b>210</b>

Adilécia  
 Adilécia Kroesin  
 Gerente - ADM - SPP  
 Matr. 227



ESPECIALIDADE	JULHO/20			AGOSTO/20			SETEMBRO/20			OUTUBRO/20			NOVEMBRO/20			DEZEMBRO/20			2º SEMESTRE - 2020		
	Contr.	Exec.	Abse.	Contr.	Exec.	Abse.	Contr.	Exec.	Abse.	Contr.	Exec.	Abse.	Contr.	Exec.	Abse.	Contr.	Exec.	Abse.	Contr.	Exec.	Abse.
Análise Clínicas	20.000	57.129	222	286	20.000		0			0	20.000		0		0	20.000		0	120.000	57.129	222
Patologia Clínica	150	766	0	511	150		0			0	150		0		0	150		0	900	766	0
Raio X	900	1.876	321	208	900		0			0	900		0		0	900		0	5.400	1.876	321
Tomografia Computadorizada	500	505	38	101	500		0			0	500		0		0	500		0	3.000	505	38
Mamografia	250	187	16	75	250		0			0	250		0		0	250		0	1.500	187	16
Ultrassonografia	600	581	189	97	600		0			0	600		0		0	600		0	3.600	581	189
Ressonância Magnética	250	257	27	103	250		0			0	250		0		0	250		0	1.500	257	27
Endoscopia	200	109	28	55	200		0			0	200		0		0	200		0	1.200	109	28
Ecocardiograma Dopler	250	268	45	107	250		0			0	250		0		0	250		0	1.500	268	45
EEG (Eletroencefalograma)	210	93	19	44	210		0			0	210		0		0	210		0	1.260	93	19
Ergometria	114	62	3	54	114		0			0	114		0		0	114		0	684	62	3
Holter	50	37	0	74	50		0			0	50		0		0	50		0	300	37	0
Hemodíalise	2.575	2.711	32	105	2.575		0			0	2.575		0		0	2.575		0	15.450	2.711	32
Hemodinâmica	73	59	0	81	73		0			0	73		0		0	73		0	438	59	0
Densitometria Óssea	50	32	5	64	50		0			0	50		0		0	50		0	300	32	5
Quimioterapia	610	939	0	154	610		0			0	610		0		0	610		0	3.660	939	0
Radioterapia	2.306	2.747	29	119	2.306		0			0	2.306		0		0	2.306		0	13.836	2.747	29
Braquiterapia (inserções) *	100	17	0	17	100		0			0	100		0		0	100		0	600	17	0
Biópsia de Mama *	40	3	3	8	40		0			0	40		0		0	40		0	240	3	3
Biópsia de Próstata *	40	4	0	10	40		0			0	40		0		0	40		0	240	4	0
Biópsia Hepática *	0	3	0	0	0		0			0	0		0		0	0		0	0	3	0
Teste da Língua *	0	1	0	0	0		0			0	0		0		0	0		0	0	1	0
Punção de Tireóide *	30	14	3	47	30		0			0	30		0		0	30		0	180	14	3
Punção de Mama *	30	0	1	0	30		0			0	30		0		0	30		0	180	0	1





Secretaria de Saúde Pública



MAPA COMPARATIVO DAS METAS FÍSICAS CONTRATADAS E EXECUTADAS PELO SERVIÇO APOIO DIAGNÓSTICO TERAPEUTICO - EXTERNO  
CONTRATO 23/2014 - HOSPITAL REGIONAL PÚBLICO DO BAIXO AMAZONAS - HRBA (SANTARÉM) - JANEIRO DE 2020 A DEZEMBRO 2020

ESPECIALIDADE	1º SEMESTRE - 2020			2º SEMESTRE - 2020			TOTAL GERAL - 2020			
	Contr.	Externo	%	Contr.	Externo	%	Contrat.	Execut.	Absent.	%
Análise Clínicas	120.000	247.691	206	120.000	57.129	48	240.000	304.820	2.103	127
Patologia Clínica	900	3.565	396	900	766	85	1.800	4.331	0	241
Raio X	5.400	10.449	194	5.400	1.876	35	10.800	12.325	2.307	114
Tomografia Computadorizada	3.000	4.100	137	3.000	505	17	6.000	4.605	693	77
Mamografia	1.500	620	41	1.500	187	12	3.000	807	91	27
Ultrassonografia	3.600	2.722	76	3.600	581	16	7.200	3.303	1.401	46
Ressonância Magnética	1.500	1.421	95	1.500	257	17	3.000	1.678	276	56
Endoscopia	1.200	455	38	1.200	109	9	2.400	564	123	24
Ecocardiograma Dopler	1.500	1.272	85	1.500	268	18	3.000	1.540	386	51
EEG (EletroEncefalograma)	1.260	443	35	1.260	93	7	2.520	536	150	21
Ergometria	684	402	59	684	62	9	1.368	464	128	34
Holter	300	152	51	300	37	12	600	189	26	32
Hemodíalise	15.450	15.349	99	15.450	2.711	18	30.900	18.060	215	58
Hemodinâmica	438	366	84	438	59	13	876	425	12	49
Densitometria Óssea	300	172	57	300	32	11	600	204	42	34
Quimioterapia	3.660	5.940	162	3.660	939	26	7.320	6.879	0	94
Radioterapia	13.836	14.916	108	13.836	2.747	20	27.672	17.663	166	64

*Adiléia*  
Adiléia Kroesin  
Gerente - ADM - SPP  
Matr. 227





Hospital Regional do  
Baixo Açu do Para  
Dr. Waldemir Pinheiro



Secretaria de  
Saúde Pública



Braquiterapia (inserções) *	600	177	4	30	600	17	0	3	1.200	194	4	16
Biópsia de Mama *	240	36	16	15	240	3	3	1	480	39	19	8
Biópsia de Próstata *	240	38	15	16	240	4	0	2	480	42	15	9
Biópsia Hepática *	0	24	0	0	0	3	0	0	0	27	0	0
Biópsia de Tireóide/Partes Moles	0	3	0	0	0	1	0	0	0	4	0	0
Punção de Tireóide *	180	86	14	48	180	14	3	8	360	100	17	28
Punção de Mama *	180	23	2	13	180	0	1	0	360	23	3	6
Cirurgia de Alta Frequência (CAF) *	600	1	0	0	600	0	0	0	1.200	1	0	0
Imitanciometria	0	139	35	0	0	38	4	0	0	177	39	0
Audiometria	960	289	73	30	960	57	12	6	1.920	346	85	18
Videolaringoscopia *	390	184	38	47	420	45	9	11	810	229	47	28
Ultrassom com Doppler *	600	448	93	75	600	90	14	15	1.200	538	107	45
Eletrocardiograma (ECG) *	1.500	1.713	226	114	1.500	441	49	29	3.000	2.154	275	72
Eletroneuromiografia	120	74	14	62	120	40	12	33	240	114	26	48
CAPD	210	170	0	81	210	33	0	16	420	203	0	48
Monit. Amb. P. Arterial	0	55	25	0	0	15	2	0	0	70	27	0
Cistoscopia	0	44	0	0	0	13	0	0	0	57	0	0
Colonoscopia	0	260	87	0	0	64	29	0	0	324	116	0
Colposcopia	0	158	48	0	0	39	3	0	0	197	51	0
Fisioterapia (sessões)	0	64.216	287	0	0	14.933	32	0	0	79.149	319	0

*Adiléia*  
Adiléia Kroësin  
Gerente - ADM - SPP  
Matr. 227





Nefrostomia Percutânea	0	7	0	0	0	0	0	0	0	0	0	0	0	0	0	0	0	0	0
Biopsia de Rim	0	11	0	0	0	0	0	3	0	0	0	0	0	0	14	0	0	0	0
Broncoscopia	0	0	0	0	0	0	0	0	0	0	0	0	0	0	0	0	0	0	0
Biopsia de Pulmão	0	3	0	0	0	0	0	3	0	0	0	0	0	0	6	0	0	0	0
Espirometria	0	34	6	0	0	0	0	0	0	0	0	0	0	0	34	6	0	0	0
Cintilografia	0	114	0	0	0	0	0	14	0	0	0	0	0	0	128	0	0	0	0
Oftalmologia(exames)	0	304	0	0	0	0	0	24	0	0	0	0	0	0	328	0	0	0	0
Biopsia de Colo Uterino	0	55	0	0	0	0	0	7	0	0	0	0	0	0	62	0	0	0	0
<b>TOTAL</b>	<b>180.348</b>	<b>378.701</b>	<b>8.128</b>	<b>210</b>	<b>180.378</b>	<b>84.259</b>	<b>1.147</b>	<b>47</b>	<b>360.726</b>	<b>462.960</b>	<b>9.275</b>	<b>128</b>							

Pró - Saúde / HRBA  
 Fls. 160  
 Ass. \_\_\_\_\_

*Adiléia*  
**Adiléia Kroesin**  
 Gerente - ADM - SPP  
 Matr. 227



www.farmaciapara.org.br - Rua Augusto Montenegro, 110 - CEP: 67010-000 - Belém - PA  
 Todos os serviços prestados pelo Hospital Regional do Alto Amazonas são gratuitos e sob o patrocínio do Governo do Estado do Pará.





**MAPA COMPARATIVO DAS METAS FÍSICAS CONTRATADAS/EXECUTADAS DE SAÍDAS HOSPITALARES (CLÍNICAS ESPECIALIZADAS)  
CONTRATO 23/2014 - HOSPITAL REGIONAL PÚBLICO DO BAIXO AMAZONAS - HRBA (SANTARÉM) - JANEIRO À DEZEMBRO ANO - 2020**

ESPECIALIDADES	JANEIRO/20		FEVEREIRO/20		MARÇO/20		ABRIL/20		MAIO/20		JUNHO/20		1º SEMESTRE - 2020	
	Cont.	%	Cont.	%	Cont.	%	Cont.	%	Cont.	%	Cont.	%	Cont.	%
Clínica Médica	* 27		* 41		* 30		* 34		* 32		* 24		* 188	
Clínica Cirúrgica	* 242		* 220		* 228		* 106		* 67		* 54		* 917	
Clínica COVID	* -		* -		* -		* 32		* 47		* 31		* 110	
Clínica Oncológica	* 37		* 38		* 30		* 46		* 49		* 23		* 223	
Clínica Pediátrica	* 46		* 38		* 44		* 25		* 30		* 29		* 212	
Clínica Obstétrica	* 11		* 7		* 12		* 8		* 7		* 6		* 51	
UTI Adulto COVID 4º Andar	* -		* -		* -		* -		* 39		* 94		* 133	
UTI Adulto COVID Térreo	* -		* -		* -		* 8		* 24		* 32		* 64	
UTI Adulto B	* 11		* 17		* 21		* 12		* 4		* 5		* 70	
UTI Ped Covid	* -		* -		* -		* -		* 1		* 3		* 4	
UTI Pediátrica	* 2		* 10		* 7		* 6		* 7		* 7		* 39	
UTI Neo Covid	* -		* -		* -		* -		* -		* 1		* 1	
UTI Neonatal	* 22		* 27		* 30		* 29		* 27		* 22		* 157	
UCI Neonatal e Obstétrica	* -		* -		* -		* -		* -		* -		* 0	
<b>TOTAL</b>	<b>385</b>	<b>103</b>	<b>398</b>	<b>98</b>	<b>405</b>	<b>99</b>	<b>405</b>	<b>76</b>	<b>405</b>	<b>82</b>	<b>405</b>	<b>82</b>	<b>2.410</b>	<b>90</b>

*Adiléia*  
Adiléia Kroeslin  
Serente - ADM - Spp  
Matr. 227



ESPECIALIDADES	JULHO/20			AGOSTO/20			SETEMBRO/20			OUTUBRO/20			NOVEMBRO/20			DEZEMBRO/20			2º SEMESTRE - 2020		
	Cont.	Exec.	%	Cont.	Exec.	%	Cont.	Exec.	%	Cont.	Exec.	%	Cont.	Exec.	%	Cont.	Exec.	%	Cont.	Exec.	%
Clinica Médica	*	40		*			*			*			*			*	40		*	40	
Clinica Cirurgica	*	100		*			*			*			*			*	100		*	100	
Clinica COVID	*	25		*			*			*			*			*	25		*	25	
Clinica Oncológica	*	31		*			*			*			*			*	31		*	31	
Clinica Pediátrica	*	29		*			*			*			*			*	29		*	29	
Clinica Obstétrica	*	5		*			*			*			*			*	5		*	5	
UTI Adulto COVID 4º Andar	*	88		*			*			*			*			*	88		*	88	
UTI Adulto COVID Térreo	*	30		*			*			*			*			*	30		*	30	
UTI Adulto B	*	7		*			*			*			*			*	7		*	7	
UTI Ped Covid	*	3		*			*			*			*			*	3		*	3	
UTI Pediátrica	*	5		*			*			*			*			*	5		*	5	
UTI Neo Covid	*	-		*			*			*			*			*	0		*	0	
UTI Neonatal	*	30		*			*			*			*			*	30		*	30	
UCI Neonatal e Obstétrica	*	-		*			*			*			*			*	0		*	0	
<b>TOTAL</b>	<b>405</b>	<b>393</b>	<b>97</b>	<b>405</b>	<b>0</b>	<b>0</b>	<b>405</b>	<b>0</b>	<b>0</b>	<b>405</b>	<b>0</b>	<b>0</b>	<b>405</b>	<b>0</b>	<b>0</b>	<b>405</b>	<b>0</b>	<b>0</b>	<b>2.430</b>	<b>393</b>	<b>16</b>

*Adiléia*  
 Adiléia Kroesin  
 Gerente - ADM - SPP  
 Matr. 227





Hospital Regional do  
Baixo Amazonas do Pará  
Dr. Waldemar Penna

**PRÓ-SAÚDE**  
ASSOCIAÇÃO BENEFICENTE DE  
ASSISTÊNCIA SOCIAL E HOSPITALAR

Secretaria de  
Saúde Pública



MAPA COMPARATIVO DAS METAS FÍSICAS CONTRATADAS/EXECUTADAS DE SAÍDAS HOSPITALARES (CLÍNICAS ESPECIALIZADAS)

CONTRATO 23/2014 - HOSPITAL REGIONAL PÚBLICO DO BAIXO AMAZONAS - HRBA (SANTARÉM) - JANEIRO À DEZEMBRO ANO - 2020

ESPECIALIDADES	1º SEMESTRE - 2020			2º SEMESTRE - 2020			TOTAL ANUAL - 2020		
	Cont.	Exec.	%	Cont.	Exec.	%	Contr.	Execut.	%
Clínica Médica	*	188	0	*	40	0	*	228	0
Clínica Cirúrgica	*	917	0	*	100	0	*	1.017	0
Clínica COVID	*	110	0	*	25	0	*	135	0
Clínica Oncológica	*	223	0	*	31	0	*	254	0
Clínica Pediátrica	*	212	0	*	29	0	*	241	0
Clínica Obstétrica	*	51	0	*	5	0	*	56	0
UTI Adulto COVID 4º Andar	*	133	0	*	88	0	*	221	0
UTI Adulto COVID Térreo	*	64	0	*	30	0	*	94	0
UTI Adulto B	*	70	0	*	7	0	*	77	0
UTI Ped Covid	*	4	0	*	3	0	*	7	0
UTI Pediátrica	*	39	0	*	5	0	*	44	0
UTI Neo Covid	*	1	0	*	0	0	*	1	0
UTI Neonatal	*	157	0	*	30	0	*	187	0
UCI Neonatal e Obstétrica	*	0	0	*	0	0	*	0	0
<b>TOTAL</b>	<b>2.410</b>	<b>2.169</b>	<b>90</b>	<b>2.430</b>	<b>393</b>	<b>16</b>	<b>4.840</b>	<b>2.562</b>	<b>53</b>

Pró - Saúde / HRBA  
Fls. 163  
Ass.

*Adiléia*  
Adiléia Kroesin  
Gerente - ADM - SPP  
Matr. 227



www.prosaude.org.br • secretaria@hrbasaude.org.br • (53) 2101-0700 Avenida Sérgio Henr, 1100, Diamantino, CEP 68025-000 • Santarém (PA)  
Todos os serviços prestados pelo Hospital Regional do Baixo Amazonas são gratuitos e integram o Sistema Único de Saúde (SUS)



Secretaria de Saúde Pública



**CONTRATO 23/2014 - HOSPITAL REGIONAL PÚBLICO DO BAIXO AMAZONAS - HRBA (SANTARÉM) - JANEIRO À DEZEMBRO ANO - 2020**

**PRODUÇÃO DE URGÊNCIA E EMERGÊNCIA**

ESPECIALIDADES	JANEIRO/20		FEVEREIRO/20		MARÇO/20		ABRIL/20		MAIO/20		JUNHO/20		1º SEMESTRE - 2020							
	Contrat.	% Execut.	Contrat.	% Execut.	Contrat.	% Execut.	Contrat.	% Execut.	Contrat.	% Execut.	Contrat.	% Execut.	Contrat.	% Execut.						
URGÊNCIA / EMERGÊNCIA	500	263%	500	1.303	261%	500	1.370	274%	500	1.015	203%	500	1.400	280%	500	1.212	242%	3.000	7.615	254%

ESPECIALIDADES	JULHO/20		AGOSTO/20		SETEMBRO/20		OUTUBRO/20		NOVEMBRO/20		DEZEMBRO/20		2º SEMESTRE - 2020							
	Contrat.	% Execut.	Contrat.	% Execut.	Contrat.	% Execut.	Contrat.	% Execut.	Contrat.	% Execut.	Contrat.	% Execut.	Contrat.	% Execut.						
URGÊNCIA / EMERGÊNCIA	500	1.176	235%	500	500	0%	500	500	0%	500	500	0%	500	500	0%	500	0%	3.000	1.176	39%

*Adiléia*  
Adiléia Kroesin  
Gerente - ADM - SPP  
Matr. 227





Hospital Regional do  
Baixo Amazonas do Pará  
Dr. Waldemar Penna



**PRÓ-SAÚDE**  
ASSOCIAÇÃO BENEFICENTE DE  
ASSISTÊNCIA SOCIAL E HOSPITALAR

Secretaria de  
Saúde Pública



**PRODUÇÃO DE URGENCIA E EMERGENCIA**

**CONTRATO 23/2014 - HOSPITAL REGIONAL PÚBLICO DO BAIXO AMAZONAS - HRBA (SANTARÉM) - JANEIRO À DEZEMBRO ANO - 2020**

ESPECIALIDADES	1º SEMESTRE - 2020			2º SEMESTRE - 2020			TOTAL GERAL - 2020		
	Contrat.	Execut.	%	Contrat.	Execut.	%	Contrat.	Execut.	%
0	3.000	7.615	3	3.000	1.176	0	6.000	8.791	147
<b>URGÊNCIA / EMERGÊNCIA</b>	<b>3.000</b>	<b>7.615</b>	<b>3</b>	<b>3.000</b>	<b>1.176</b>	<b>0</b>	<b>6.000</b>	<b>8.791</b>	<b>147</b>

*Adiléia*

Adiléia Kroesli  
Gerente - ADM - SPF  
Matr. 227



www.prosaude.org.br - secgeral@prosaude.org.br - (03) 2101-0700 Avenida Sérgio Henn, 1100, Diamantino, CEP 68025-000 - Santarém (PA)  
Todos os serviços prestados pelo Hospital Regional do Baixo Amazonas são gratuitos e integram o Sistema Único de Saúde (SUS)



Hospital Regional do  
Baixo Amazonas do Pará  
Dr. Waldemar Penna



Secretaria de  
Saúde Pública



**PRODUÇÃO DE CIRURGIA**

**CONTRATO 23/2014 - HOSPITAL REGIONAL PÚBLICO DO BAIXO AMAZONAS - HRBA (SANTARÉM) - JANEIRO À DEZEMBRO ANO - 2020**

Distribuição	Janeiro/19		Fevereiro/20		Março/20		Abril/20		Maio/20		Junho/20		1º SEMESTRE - 2020	
	Eletiva	TOTAL	Eletiva	TOTAL	Eletiva	TOTAL	Eletiva	TOTAL	Eletiva	TOTAL	Eletiva	TOTAL	Eletiva	TOTAL
Cir. Realizada	367	389	324	346	335	370	204	247	181	197	146	208	1.557	1.757

Distribuição	Julho/20		Agosto/20		Setembro/20		Outubro/20		Novembro/20		Dezembro/20		2º SEMESTRE - 2020	
	Eletiva	TOTAL	Eletiva	TOTAL	Eletiva	TOTAL	Eletiva	TOTAL	Eletiva	TOTAL	Eletiva	TOTAL	Eletiva	TOTAL
Cir. Realizada	232	288	0	0	0	0	0	0	0	0	0	0	232	288

Pró - Saúde / HRBA  
Fls. 166  
Ass. \_\_\_\_\_

*Adiléia*

**Adiléia Kroesin**  
Gerente - ADM - SPP  
Matr. 227



www.prosaude.org.br • sac@prosaude.org.br • (61) 2101-4700 • Avenida Sérgio Herin, 1100, Duemilésimo, CEP 66025-000 • Santarém (PA)  
Todos os serviços prestados pelo Hospital Regional do Baixo Amazonas são gratuitos e integram o Sistema Único de Saúde (SUS).



**HR**  
Hospital Regional do  
Baixo Amazonas do Pará  
Dr. Waldemar Penna



Secretaria de  
Saúde Pública



**PRODUÇÃO DE CIRURGIA**

**CONTRATO 23/2014 - HOSPITAL REGIONAL PÚBLICO DO BAIXO AMAZONAS - HRBA (SANTARÉM) - JANEIRO À DEZEMBRO ANO - 2020**

DISTRIBUIÇÃO	1º SEMESTRE - 2020			2º SEMESTRE - 2020			TOTAL GERAL - 2020		
	Eletiva	Urgent.	TOTAL	Eletiva	Urgent.	TOTAL	Eletiva	Urgente	TOTAL
0	1.557	200	1.757	232	56	288	1.789	256	2.045

*Adiléia*

**Adiléia Kroest**  
Gerente - ADM - SPP  
Matr. 227



**MAPA COMPARATIVO DAS METAS FÍSICAS CONTRATADAS/EXECUTADAS PELOS SERVIÇOS DE AMBULATORIOS  
CONTRATO 23/2014 - HOSPITAL REGIONAL PÚBLICO DO BAIXO AMAZONAS - HRBA (SANTARÉM) - JANEIRO A DEZEMBRO ANO 2020**

Especialidades	JANEIRO/20			FEVEREIRO/20			MARÇO/20			ABRIL/20			MAIO/20			JUNHO/20			1º SEMESTRE - 2020																								
	1ª Conseq	Cont. Abs	%	1ª Conseq	Cont. Abs	%	1ª Conseq	Cont. Abs	%	1ª Conseq	Cont. Abs	%	1ª Conseq	Cont. Abs	%	1ª Conseq	Cont. Abs	%	1ª Conseq	Cont. Abs	%																						
	2ª Conseq	Total		2ª Conseq	Total		2ª Conseq	Total		2ª Conseq	Total		2ª Conseq	Total		2ª Conseq	Total		2ª Conseq	Total																							
Cr. Vascular/Angiologia	114	128	120	12	107	105	112	14	126	120	20	67	12	79	120	10	66	5	51	56	120	22	60	46	12	58	116	519	720	101	72												
Neurologia	237	249	300	24	83	176	9	185	300	31	62	38	5	43	300	10	14	0	117	117	300	59	36	203	13	216	166	917	1.800	276	51												
Otorrinolaringologia e Otiologia	140	152	180	35	84	137	10	147	180	29	82	130	12	142	180	21	79	0	72	72	180	89	40	57	11	68	180	57	38	130	12	142	180	83	79	594	129	725	1.080	314	87		
Neurocirurgia	129	148	180	20	82	126	16	142	180	26	78	120	17	137	180	10	76	1	34	35	180	23	19	30	11	41	180	34	23	59	9	68	180	17	38	405	106	571	1.080	130	53		
Reumatologia	129	139	120	8	116	120	16	136	120	10	113	49	16	65	120	6	54	5	98	103	120	55	86	78	21	99	120	39	83	113	22	135	120	11	113	464	183	677	720	127	94		
Cardiologia	182	17	199	200	31	100	230	7	237	200	25	119	146	19	167	200	28	84	100	81	181	200	59	91	150	18	168	200	57	84	165	18	163	200	34	92	975	160	1.135	1.200	234	95	
Obstetricia/Alto Risco	18	28	44	180	6	24	25	26	51	180	10	28	32	36	70	180	22	39	18	27	45	180	14	25	14	26	40	180	13	22	17	24	41	180	9	23	122	160	291	1.080	74	27	
Cirurgia Geral (cir. Oncolog. Incluiu)	285	33	298	380	51	78	351	216	569	380	76	190	222	208	430	380	85	113	61	234	295	380	124	78	101	168	268	380	41	71	134	143	277	380	53	73	1.134	1.004	2.138	2.380	410	94	
Traumatologia-Ortopedia	228	82	310	400	45	78	201	100	301	400	49	75	184	90	274	400	49	69	0	179	179	400	151	45	132	81	213	400	104	83	170	46	216	400	66	54	915	578	1.483	2.400	464	62	
Oncologia/Hematologia	14	191	205	260	31	79	41	170	211	260	28	81	28	181	208	280	44	80	9	150	159	260	31	61	7	108	115	260	25	44	29	134	163	260	27	63	126	934	1.062	1.580	185	88	
Oncologia/Clinica	4	497	501	401	47	125	1	518	517	401	32	128	5	485	500	401	51	125	1	474	475	401	88	118	4	433	437	401	88	108	0	388	388	401	66	97	15	2.803	2.818	2.408	365	117	
Endocrinologia	328	0	328	250	28	132	336	14	350	250	30	140	227	20	247	250	28	99	14	101	115	250	79	46	174	19	193	250	83	77	301	21	322	250	68	129	1.381	175	1.566	1.500	516	104	
Nefrologia	135	0	135	400	14	34	146	0	146	400	12	37	90	0	90	400	19	23	33	9	42	400	33	11	104	0	104	400	44	26	118	0	118	400	34	30	626	9	635	2.400	156	26	
Cr. Pediatría	91	9	100	80	10	125	104	8	112	80	17	140	61	6	87	80	7	84	1	6	7	80	12	9	21	1	22	80	25	28	42	2	44	80	7	55	320	32	352	480	76	73	
Cr. Torácica	26	11	37	50	5	74	31	11	42	50	7	84	21	14	35	50	10	70	0	0	0	0	0	0	0	0	0	0	0	0	0	0	0	0	0	0	76	36	114	300	22	38	
Cr. Plástica	14	8	22	30	5	73	16	6	22	30	13	73	21	9	30	30	4	100	1	23	24	30	5	80	7	1	8	30	6	27	25	7	32	30	13	107	84	54	136	180	46	77	
Cr. Cardíaca	49	23	72	50	16	144	48	17	65	50	6	130	44	18	62	50	8	124	24	25	49	50	23	98	21	26	47	50	22	84	42	17	59	60	10	118	228	126	354	300	87	118	
Radioterapia(consulta)	85	127	212	249	16	85	93	151	244	249	6	98	87	139	228	249	11	91	49	99	148	249	4	59	49	71	120	249	5	48	63	65	128	249	6	51	428	652	1.078	1.494	48	72	
Oftalmologia	39	62	91	100	22	91	37	40	77	100	17	77	29	40	69	100	12	69	14	36	50	100	23	50	29	19	48	100	36	48	43	85	100	28	86	191	230	421	600	136	70		
Infectologia	31	20	51	40	4	128	39	14	53	40	6	133	34	14	48	40	10	120	5	39	44	40	9	110	34	141	52	40	36	438	60	314	374	40	95	935	203	542	745	240	160	316	
Transplante Renal	73	0	73	80	9	91	68	0	68	80	12	85	70	0	70	80	6	88	66	0	66	80	1	83	64	0	62	80	2	80	38	0	38	80	5	48	379	0	379	480	35	79	
Pneumologia	30	0	30	0	10	0	37	0	37	0	4	0	24	0	24	0	3	0	0	28	28	0	12	0	22	0	22	0	17	0	16	0	16	0	4	0	129	28	157	0	50	0	
Oncologia/Pediatrica	3	69	69	0	2	0	2	77	79	0	6	0	1	84	85	0	11	0	1	21	22	0	5	0	0	0	0	0	0	0	0	4	43	47	0	11	0	11	291	302	0	35	0
Urologia	58	100	156	60	20	260	33	83	116	80	22	193	36	83	119	60	10	188	7	87	84	80	28	157	38	59	97	80	31	162	52	54	106	60	15	177	222	466	688	380	126	191	
Fonoaudiologia	0	0	0	0	0	0	0	0	0	0	0	0	0	0	0	0	0	0	0	0	0	0	0	0	0	0	0	0	0	0	0	0	0	0	0	0	0	0	0	0	0	0	
Fisioterapia	38	0	38	0	5	0	44	0	44	0	4	0	36	0	36	0	2	0	13	0	13	0	2	0	11	0	11	0	0	0	0	12	0	12	0	0	0	0	0	0	0	0	0
Buco-maxilo facial	21	22	43	0	5	0	26	14	40	0	7	0	18	11	29	0	6	0	0	25	25	0	20	0	9	10	19	0	9	0	10	19	0	3	0	83	92	175	0	50	0		
Psicologia	17	0	17	0	3	0	29	0	29	0	6	0	24	0	24	0	7	0	1	0	1	0	4	0	4	0	4	0	0	0	0	7	0	7	0	0	82	0	82	0	20	0	
Fisico(Radioterapia)	0	0	0	0	0	0	0	0	0	0	0	0	0	0	0	0	0	0	0	0	0	0	0	0	0	0	0	0	0	0	0	0	0	0	0	0	0	0	0	0	0		

*Adiléia*  
**Adiléia Kroesin**  
Gerente - ADM - SPP  
Matr. 227



Cik. Oncologia	35	203	238	0	25	0	0	0	0	0	0	0	0	0	0	0	0	0	0	0	0	0	0	35	203	238	0	25	0														
Anestesiologia	213	0	213	0	42	0	210	0	210	0	210	0	210	0	210	0	210	0	210	0	210	0	210	0	873	0	873	0	165	0													
Pediatria	1	27	28	0	2	0	0	22	22	0	4	0	1	20	21	0	4	0	0	11	11	0	8	0	2	103	105	0	28	0													
Neurologia	29	176	205	0	23	0	38	211	249	0	16	0	26	198	222	0	32	0	14	189	183	0	55	0	141	945	1.068	0	177	0													
Psiquiatria	6	9	15	0	5	0	6	14	20	0	6	14	20	0	2	0	1	10	11	0	3	0	3	4	7	12	19	0	14	0													
Cl. Cabeça e Pescoço	7	62	69	0	6	0	13	66	79	100	11	79	19	103	122	100	14	122	11	48	59	100	16	59	12	68	84	100	17	84	500												
Atendimento Domiciliar - Oncologia Clínica	0	0	0	0	0	0	0	0	0	0	0	0	0	0	0	0	0	0	0	0	0	0	0	0	0	0	0	0	0	0	0												
Telemedicina - Cardiologia	0	0	0	0	0	57	0	57	0	57	0	12	0	60	0	60	0	30	0	0	0	0	0	0	0	0	0	0	0	0	0	0											
Telemedicina - Neurologia	0	0	0	0	0	3	0	3	0	3	0	0	36	0	36	0	2	0	1	0	1	0	0	0	0	0	0	0	0	0	0	0											
Telemedicina - Neurologia Adulto	0	0	0	0	0	0	0	0	0	0	0	26	0	26	0	3	0	1	0	1	0	1	0	0	0	0	0	0	0	0	0	0											
Telemedicina - Pneumologia	0	0	0	0	0	6	0	6	0	6	0	16	0	16	0	2	0	0	0	0	0	0	0	0	0	0	0	0	0	0	0	0											
Telemedicina - Endocrinologia	0	0	0	0	0	7	0	7	0	7	0	1	0	22	0	22	0	5	0	0	0	0	1	0	0	0	0	0	0	0	0	0											
Telemedicina - Reumatologia	0	0	0	0	0	5	0	5	0	5	0	21	0	21	0	0	0	0	0	0	0	0	0	0	0	0	0	0	0	0	0	0											
Telemedicina - Psiquiatria	0	0	0	0	0	1	0	1	0	1	0	0	0	0	0	0	0	0	0	0	0	0	0	0	0	0	0	0	0	0	0	0											
TOTAL	2.786	1.830	4.616	4.110	587	112	2.955	1.850	4.905	4.210	597	114	2.268	1.864	4.132	4.210	624	88	527	2.254	2.784	4.210	1.131	86	1.437	1.398	2.728	4.210	921	88	2.029	1.804	3.633	4.210	838	86	12.022	10.798	22.820	25.160	4.698	91	
TOTAL GERAL	4.616						4.905						4.132							2.784						2.853							3.633				22.820						

Adiléia Kroeslin  
 Gerente - ADM - SPP  
 Matr. 227

Especialidades	JULHO/20				AGOSTO/20				SETEMBRO/20				OUTUBRO/20				NOVEMBRO/20				DEZEMBRO/20				2º SEMESTRE - 2020				
	1ª Cons.ª	2ª Cons.ª	Total	% Abs	1ª Cons.ª	2ª Cons.ª	Total	% Abs	1ª Cons.ª	2ª Cons.ª	Total	% Abs	1ª Cons.ª	2ª Cons.ª	Total	% Abs	1ª Cons.ª	2ª Cons.ª	Total	% Abs	1ª Cons.ª	2ª Cons.ª	Total	% Abs	1ª Cons.ª	2ª Cons.ª	Total	% Abs	
Cir. Vascular/Angiologia	74	6	80	120	18	67	0	120	0	0	120	0	0	120	0	0	0	120	0	0	0	120	0	74	6	80	720	18	11
Neurologia	200	12	212	300	27	71	0	300	0	0	300	0	0	300	0	0	0	300	0	0	0	300	0	200	12	212	1800	27	12
Otorrinolaringologia e Otiologia	118	11	129	180	47	72	0	180	0	0	180	0	0	180	0	0	0	180	0	0	0	180	0	118	11	129	1080	47	12
Neurocirurgia	91	12	103	180	13	57	0	180	0	0	180	0	0	180	0	0	0	180	0	0	0	180	0	91	12	103	1080	13	8
Reumatologia	114	24	138	120	8	115	0	120	0	0	120	0	0	120	0	0	0	120	0	0	0	120	0	114	24	138	720	8	19
Cardiologia	174	24	198	200	40	99	0	200	0	0	200	0	0	200	0	0	0	200	0	0	0	200	0	174	24	198	1200	40	17
Obstetrícia/Alto Risco	20	31	51	180	9	28	0	180	0	0	180	0	0	180	0	0	0	180	0	0	0	180	0	20	31	51	1080	9	5
Cirurgia Geral (cir. Oncológ. incluída)	215	162	377	380	52	99	0	380	0	0	380	0	0	380	0	0	0	380	0	0	0	380	0	215	162	377	2380	52	17
Traumas-Ortopedia	219	59	278	400	74	70	0	400	0	0	400	0	0	400	0	0	0	400	0	0	0	400	0	219	59	278	2400	74	12
OncolHematologia	23	170	193	260	25	74	0	260	0	0	260	0	0	260	0	0	0	260	0	0	0	260	0	23	170	193	1560	25	12
OncolClínica	0	552	552	401	85	138	0	401	0	0	401	0	0	401	0	0	0	401	0	0	0	401	0	0	552	552	2408	85	23
Endocrinologia	298	25	321	250	47	128	0	250	0	0	250	0	0	250	0	0	0	250	0	0	0	250	0	298	25	321	1800	47	21
Nefrologia	123	0	123	400	27	31	0	400	0	0	400	0	0	400	0	0	0	400	0	0	0	400	0	123	0	123	2400	27	5
Cir. Pediátrica	46	5	51	80	2	64	0	80	0	0	80	0	0	80	0	0	0	80	0	0	0	80	0	46	5	51	480	2	11
Cir. Torácica	24	0	24	50	3	48	0	50	0	0	50	0	0	50	0	0	0	50	0	0	0	50	0	24	0	24	300	3	8
Cir. Plástica	23	4	27	30	3	90	0	30	0	0	30	0	0	30	0	0	0	30	0	0	0	30	0	23	4	27	180	3	15
Cir. Cardíaca	41	17	58	50	12	116	0	50	0	0	50	0	0	50	0	0	0	50	0	0	0	50	0	41	17	58	300	12	19
Radioterapia(consulta)	55	92	147	249	2	59	0	249	0	0	249	0	0	249	0	0	0	249	0	0	0	249	0	55	92	147	1494	2	10
Oftalmologia	39	40	79	100	15	79	0	100	0	0	100	0	0	100	0	0	0	100	0	0	0	100	0	39	40	79	600	15	13
Infectologia	48	263	311	40	49	778	0	40	0	0	40	0	0	40	0	0	0	40	0	0	0	40	0	48	263	311	240	49	130
Urologia	54	52	106	60	20	177	0	60	0	0	60	0	0	60	0	0	0	60	0	0	0	60	0	54	52	106	300	20	29
Transplante Renal	77	0	77	80	13	96	0	80	0	0	80	0	0	80	0	0	0	80	0	0	0	80	0	77	0	77	480	13	16
Pneumologia	50	0	50	0	10	0	0	0	0	0	0	0	0	0	0	0	0	0	0	0	0	0	0	50	0	50	0	10	0
OncolPediátrica	1	48	50	0	9	0	0	0	0	0	0	0	0	0	0	0	0	0	0	0	0	0	0	1	48	50	0	9	0
Fonaudiologia	0	0	0	0	0	0	0	0	0	0	0	0	0	0	0	0	0	0	0	0	0	0	0	0	0	0	0	0	0
Fisioterapia	18	0	18	0	3	0	0	0	0	0	0	0	0	0	0	0	0	0	0	0	0	0	0	18	0	18	0	3	0
Buco-maxilo-facial	18	15	33	0	7	0	0	0	0	0	0	0	0	0	0	0	0	0	0	0	0	0	0	18	15	33	0	13	0
Psicologia	48	0	48	0	7	0	0	0	0	0	0	0	0	0	0	0	0	0	0	0	0	0	0	48	0	48	0	7	0
Físico(Radioterapia)	0	0	0	0	0	0	0	0	0	0	0	0	0	0	0	0	0	0	0	0	0	0	0	0	0	0	0	0	0

Cl. Oncologia	0	0	0	0	0	0	0	0	0	0	0	0	0	0	0	0	0	0	0	0	0	0	0	0	0	0	0	0	0	0	0	0	0	0	0	0	0	0	
Anestesiologia	132	0	132	0	18	0	0	0	0	0	0	0	0	0	0	0	0	0	0	0	0	0	0	0	0	0	0	0	0	0	0	0	0	0	0	0	0	0	
Pediatria	1	17	18	0	3	0	0	0	0	0	0	0	0	0	0	0	0	0	0	0	0	0	0	0	0	0	0	0	0	0	0	0	0	0	0	0	0	0	
Mastologia	34	146	180	0	34	0	0	0	0	0	0	0	0	0	0	0	0	0	0	0	0	0	0	0	0	0	0	0	0	0	0	0	0	0	0	0	0	0	
Pesquiatria	6	4	12	0	6	0	0	0	0	0	0	0	0	0	0	0	0	0	0	0	0	0	0	0	0	0	0	0	0	0	0	0	0	0	0	0	0	0	
Cl. Cabeça e Pescoço	24	98	123	100	25	123																																	
Atendimento Domiciliar - Oncologia Clínica	15	0	15	0	0	0	0	0	0	0	0	0	0	0	0	0	0	0	0	0	0	0	0	0	0	0	0	0	0	0	0	0	0	0	0	0	0	0	
Telemedicina - Cardiologia	0	0	0	0	0	0	0	0	0	0	0	0	0	0	0	0	0	0	0	0	0	0	0	0	0	0	0	0	0	0	0	0	0	0	0	0	0	0	
Telemedicina - Neurologia	0	0	0	0	0	0	0	0	0	0	0	0	0	0	0	0	0	0	0	0	0	0	0	0	0	0	0	0	0	0	0	0	0	0	0	0	0	0	0
Telemedicina - Neurologia Adulto	0	0	0	0	0	0	0	0	0	0	0	0	0	0	0	0	0	0	0	0	0	0	0	0	0	0	0	0	0	0	0	0	0	0	0	0	0	0	0
Telemedicina - Pneumologia	0	0	0	0	0	0	0	0	0	0	0	0	0	0	0	0	0	0	0	0	0	0	0	0	0	0	0	0	0	0	0	0	0	0	0	0	0	0	0
Telemedicina - Endocrinologia	0	0	0	0	0	0	0	0	0	0	0	0	0	0	0	0	0	0	0	0	0	0	0	0	0	0	0	0	0	0	0	0	0	0	0	0	0	0	0
Telemedicina - Reumatologia	0	0	0	0	0	0	0	0	0	0	0	0	0	0	0	0	0	0	0	0	0	0	0	0	0	0	0	0	0	0	0	0	0	0	0	0	0	0	0
Telemedicina - Psiquiatria	0	0	0	0	0	0	0	0	0	0	0	0	0	0	0	0	0	0	0	0	0	0	0	0	0	0	0	0	0	0	0	0	0	0	0	0	0	0	0
TOTAL	2.423	1.891	4.314	4.210	742	102																																	
TOTAL GERAL	4.314	2.432	1.878	4.311	25.260	716	17																																

Adiléia Kroesin  
Gerente - ADM - SPP  
Matr. 227



MAPA COMPARATIVO DAS METAS FÍSICAS CONTRATADAS/EXECUTADAS PELOS SERVIÇOS DE **AMBULATÓRIO**  
**CONTRATO 23/2014 - HOSPITAL REGIONAL PÚBLICO DO BAIXO AMAZONAS - HRBA (SANTARÉM) - JANEIRO A DEZEMBRO ANO 2020**

ESPECIALIDADES	1º SEMESTRE - 2020						2º SEMESTRE - 2020						TOTAL GERAL - 2020					
	1ª Cons.	2ª Cons.	Total	Cont.	abs	%	1ª Cons.	2ª Cons.	Total	Cont.	Abs	%	1ª CONS.	2ª CONS.	Total	CONT.	abs	%
	Cir. Vascular/Angiologia	403	116	519	720	101	72	74	6	80	720	18	11	477	122	599	1.440	119
Neurologia	751	166	917	1.800	276	51	200	12	212	1.800	27	12	951	178	1.129	3.600	303	31
Otorrinolaringologia e Otiologia	594	129	723	1.080	314	67	118	11	129	1.080	47	12	712	140	852	2.160	361	39
Neurocirurgia	465	106	571	1.080	130	53	91	0	91	1.080	13	8	556	106	662	2.160	143	31
Reumatologia	494	183	677	720	127	94	114	24	138	720	8	19	608	207	815	1.440	135	57
Cardiologia	975	160	1.135	1.200	234	95	174	24	198	1.200	40	17	1.149	184	1.333	2.400	274	56
Obstetrícia/Alto Risco	122	169	291	1.080	74	27	20	31	51	1.080	9	5	142	200	342	2.160	83	16
Cirurgia Geral (cir. Oncológ. inclusa)	1.134	1.004	2.138	2.280	410	94	215	162	377	2.280	52	17	1.349	1.166	2.515	4.560	462	55
Traumato-Ortopedia	915	578	1.493	2.400	494	62	219	59	278	2.400	74	12	1.134	637	1.771	4.800	568	37
Onco/Hematologia	128	934	1.062	1.560	186	68	23	170	193	1.560	25	12	151	1.104	1.255	3.120	211	40
Onco/Clinica	15	2.803	2.818	2.406	385	117	0	552	552	2.406	85	23	15	3.355	3.370	4.812	470	70
Endocrinologia	1.381	175	1.556	1.500	316	104	296	25	321	1.500	47	21	1.677	200	1.877	3.000	363	63
Nefrologia	626	9	635	2.400	156	26	123	0	123	2.400	27	5	749	9	758	4.800	183	16
Cir. Pediátrica	320	32	352	480	78	73	46	5	51	480	2	11	366	37	403	960	80	42
Cir. Torácica	78	36	114	300	22	38	24	0	24	300	3	8	102	36	138	600	25	23
Cir. Plástica	84	54	138	180	46	77	23	4	27	180	3	15	107	58	165	360	49	46
Cir. Cardíaca	228	126	354	300	87	118	41	17	58	300	12	19	269	143	412	600	99	69

*Adileia*  
**Adileia Kroesin**  
 Serente - ADM - SPP  
 Matr. 227





Hospital Regional do Para  
Baixas Amazonas do Para  
Dr. Waldemar Pinheiro



Secretaria de  
Saúde Pública



Radioterapia(consulta)	426	652	1.078	1.494	48	72	55	92	147	1.494	2	10	481	744	1.225	2.988	50	41
Oftalmologia	191	230	421	600	138	70	39	40	79	600	15	13	230	270	500	1.200	153	42
Infectologia	203	542	745	240	160	310	48	263	311	240	49	130	251	805	1.056	480	209	220
Transplante Renal	379	0	379	480	35	79	77	0	77	480	13	29	456	0	456	960	48	48
Pneumologia	129	28	157	0	50	0	50	0	50	0	10	0	179	28	207	0	60	0
Onco/Pediátrica	11	291	302	0	35	0	1	49	50	0	9	0	12	340	352	0	44	0
Urologia	222	466	688	360	126	191	54	52	106	360	20	29	276	518	794	720	146	110
Fonoaudiologia	0	0	0	0	0	0	0	0	0	0	0	0	0	0	0	0	0	0
Fisioterapia	154	0	154	0	14	0	18	0	18	0	3	0	172	0	172	0	17	0
Buco-maxilo facial	83	92	175	0	50	0	18	15	33	0	13	0	101	107	208	0	63	0
Psicologia	82	0	82	0	20	0	48	0	48	0	7	0	130	0	130	0	27	0
Físico(Radioterapia)	0	0	0	0	0	0	0	0	0	0	0	0	0	0	0	0	0	0
Cir. Oncológica	35	203	238	0	25	0	0	0	0	0	0	0	35	203	238	0	25	0
Otologia	873	0	873	0	195	0	132	0	132	0	18	0	1.005	0	1.005	0	213	0
Pediatria	2	103	105	0	28	0	1	17	18	0	3	0	3	120	123	0	31	0
Mastologia	141	945	1.086	0	177	0	34	146	180	0	34	0	175	1.091	1.266	0	211	0
Psiquiatria	29	63	92	0	14	0	8	4	12	0	5	1	37	67	104	0	19	1
Ci. Cabeça e Pescoço	78	403	481	500	89	96	24	99	123	600	25	21	102	502	604	1.100	114	0
<b>TOTAL</b>	<b>11.751</b>	<b>10.798</b>	<b>22.549</b>	<b>25.160</b>	<b>4.640</b>	<b>91</b>	<b>2.408</b>	<b>1.879</b>	<b>4.287</b>	<b>25.160</b>	<b>718</b>	<b>17</b>	<b>14.159</b>	<b>12.677</b>	<b>26.836</b>	<b>50.420</b>	<b>5.358</b>	<b>53</b>
<b>TOTAL GERAL</b>	<b>29.946</b>					<b>25.682</b>			<b>26.836</b>									

Pró - Saúde / HRBA  
Fis. 122  
Ass. \_\_\_\_\_

*Adiléia*  
**Adiléia Kroeslin**  
Gerente - ADM - SPP  
Matr. 227



SUS  
Hospital Regional do Para - Secretaria Regional de Saúde Pública - Rua 1100 - Chaves, 1100 - Chaves, PA - CEP 68220-000 - Telefone: (91) 3212-1100



**CONTRATO 23/2014 - HOSPITAL REGIONAL PÚBLICO DO BAIXO AMAZONAS - HRBA (SANTARÉM) - JANEIRO À DEZEMBRO ANO 2020**

**PRODUÇÃO DE UTI'S**

ESPECIFICIDADES	Nº de leito Programado	JANEIRO/20			FEVEREIRO/20			MARÇO/20			ABRIL/20			MAIO/20			JUNHO/20			1º SEMESTRE - 2020		
		Salida	Média de Permanência	Paciente/dia	Salida	Média de Permanência	Paciente/dia	Salida	Média de Permanência	Paciente/dia	Salida	Média de Permanência	Paciente/dia	Salida	Média de Permanência	Paciente/dia	Salida	Média de Permanência	Paciente/dia	Salida	Média de Permanência	Paciente/dia
BERÇARIO DE ALTO RISCO	0	-	0	-	0	0	0	0	0	0	0	0	0	0	0	0	0	0	0	0	0	0
UTI ADULTO	20	11	47	514	17	27	463	21	25	518	20	21	424	67	14	947	131	10	1.327	267	16	4.193
UTI PEDIATRICA	10	2	151	301	10	26	264	7	39	273	6	31	187	8	27	215	10	24	244	43	35	1.484
UTI - NEONATAL	19	22	23	507	27	18	488	30	18	537	29	16	462	27	20	534	23	22	496	158	19	3.024

Fonte: Contrato de Gestão SESPA - PRO-SAÚDE  
Relatório de Produção HRP/SGV - PRO-SAÚDE - OSS

ESPECIFICIDADES	Nº de leito Programado	JULHO/20			AGOSTO/20			SETEMBRO/20			OUTUBRO/20			NOVEMBRO/20			DEZEMBRO/20			2º SEMESTRE - 2020		
		Salida	Média de Permanência	Paciente/dia	Salida	Média de Permanência	Paciente/dia	Salida	Média de Permanência	Paciente/dia	Salida	Média de Permanência	Paciente/dia	Salida	Média de Permanência	Paciente/dia	Salida	Média de Permanência	Paciente/dia	Salida	Média de Permanência	Paciente/dia
BERÇARIO DE ALTO RISCO	0	-	0	0	0	0	0	0	0	0	0	0	0	0	0	0	0	0	0	0	0	0
UTI ADULTO	50	125	11	1.417	0	0	0	0	0	0	0	0	0	0	0	0	0	0	0	125	11	1417
UTI PEDIATRICA	10	8	30	243	0	0	0	0	0	0	0	0	0	0	0	0	0	0	0	8	30	243
UTI - NEONATAL	19	30	17	501	0	0	0	0	0	0	0	0	0	0	0	0	0	0	0	30	17	501

*Adiléia*  
**Adiléia Kroesin**  
Gerente - ADM - SPP  
Matr. 227





Secretaria de  
Saúde Pública



## 2.1.4. OFÍCIO DE OFERTA DE VAGAS

REF.: JULHO - 2020

*Rozmeide*  
Rozmeide Santiago  
Sup. Administrativo - HRBA  
Mat. 001421

www.prosaude.org.br • secgeral@hrbaprosaude.org.br • (93) 2101-0700 Avenida Sérgio Henn, 1100, Diamantino, CEP 68025-000 • Santarém (PA)  
Todos os serviços prestados pelo Hospital Regional do Baixo Amazonas são gratuitos e integram o Sistema Único de Saúde (SUS)





Secretaria de Saúde Pública



Protocolo - HRBA

OFÍCIO.DG.GAB Nº654/2020 ✓

Santarém, 26 de junho de 2020.

À Senhora  
Marcela G. G. Tolentino de Matos  
Diretora do 9º Centro Regional de Saúde/SESPA  
9º Centro Regional de Saúde/Secretária de Saúde Pública Pará  
Praça Barão de Santarém, nº 130 - Centro  
CEP: 68005-530 Santarém/PA.

À Senhora  
Keila de Sousa Silva  
Diretora DOCA/9ºCRS/SESPA  
9º Centro Regional de Saúde/Secretária de Saúde Pública Pará  
Praça Barão de Santarém, nº 130 - Centro  
CEP: 68005-530 Santarém/PA.

**Assunto:** Encaminhamento da Oferta de Vagas do mês Julho/2020.

Senhoras Diretoras,

**PRÓ-SAÚDE ASSOCIAÇÃO BENEFICENTE DE ASSISTÊNCIA SOCIAL E HOSPITALAR**, pessoa jurídica de direito privado, devidamente inscrita no CNPJ/MF nº 24.232.886/0083-03, administradora do **HOSPITAL REGIONAL DO BAIXO AMAZONAS DO PARÁ DR. WALDEMAR PENNA**, com sede na Avenida Sérgio Henn, nº 1100, Diamantino, CEP 68025-000, Santarém-PA, neste ato representada por seus diretores, vem, respeitosamente perante Vossa Senhoria, encaminhar a Oferta de Vagas do mês julho/2020, os seguintes serviços:

1. 153 leitos para gerar 385 saídas;
2. 5.377 consultas ambulatoriais, distribuídas conforme anexo;
3. 31.971 exames de SADT, distribuídos conforme anexo;
4. 2.916 terapias renais substitutivas;
5. 36 CAPD.
6. Atendimentos de urgência e emergência referenciada.

Gentileza utilizar informações constantes na coluna "Total Agenda", para marcação no SISREG e atentar ao que consta em "Observações".

RECEBIDO  
EM 26/06/2020  
www.prosaude.org.br • secretaria@prosaude.org.br • (93) 2101-0700 Avenida Sergio Henn, 1100, Diamantino, CEP 68025-000 • Santarém (PA)  
6.º C.º DE SAÚDE DO PARÁ  
PRÓ-SAÚDE

F.HRBA.1386 – 06/2019



*Luzinete de Santiago*  
Luzinete de Santiago  
Sup. Administrativo - HRBA  
Mat. 001421

Pró - Saúde / HRB.  
Fls. 176  
Ass. \_\_\_\_\_







Secretaria de  
Saúde Pública



Certos de Vossa atenção, desde já, nos colocamos à disposição para qualquer esclarecimento pelo e-mail: [secgeral@hrbaprosaude.org.br](mailto:secgeral@hrbaprosaude.org.br) ou pelo número (93) 98122-6400.

Anexo: Planilha de ofertas por especialidade.

  
**HEBERT MORESCHI**  
Diretor Geral do HRBA

  
**BRUNO FERREIRA REZENDE**  
Diretor Administrativo e Financeiro do HRBA

F.HRBA.1386 – 06/2019

www.prosaude.org.br • secgeral@hrbaprosaude.org.br • (93) 2101-0700 Avenida Sérgio Henn, 1100, Diamantino, CEP 66025-000 • Santarém (PA)  
Todos os serviços prestados pelo Hospital Regional do Baixo Amazonas são gratuitos e integram o Sistema Único de Saúde (SUS)



Pró - Saúde / HRB  
Fls. 177  
Ass. \_\_\_\_\_

  
**Suziêide Santiago**  
Sup. Administrativo - HRBA  
Mat. 001421

Hospital Regional do Baixo Amazonas do Pará Dr. Waldemar Penna  
Agendamento Ambulatorial – JULHO 2020

Atualizado em 18/06/2020.

ATENDEMENTO: AMBULATORIO DE ESPECIALIDADES											
ESPECIALIDADE	MEDICO	DESCRIÇÃO NO SIREG	OBSERVAÇÃO	Horário	Data	QT Dias	QT	Intervalo	Total Atendidos	TT Média	Total Observações
Angiologia e Ch. vascular CONSULTA EM ANGIOLOGIA	Adelson Pedron	CONSULTA EM ANGIOLOGIA GERAL	Nesta opção poderá marcar primeira consulta e retorno, estará disponível somente para os Municípios e SEBPA	13:00	01, 08, 15, 22/07/2020	4	18	12 min	72	80	160
		CONSULTA EM ANGIOLOGIA - RETORNO	A Opção está disponível somente ao HRBA para marcação de pós-operatório e retorno.				2	12 min	0		
	Eduardo Azevedo	CONSULTA EM ANGIOLOGIA GERAL	Nesta opção poderá marcar primeira consulta e retorno, estará disponível somente para os Municípios e SEBPA	09:00	3*	4	18	12 min	72	80	
		CONSULTA EM ANGIOLOGIA - RETORNO	A Opção está disponível somente ao HRBA para marcação de pós-operatório e retorno.				2	12 min	0		
Boca Maxilo	Jólio Roberto de Figueiredo	CONSULTA EM BUCO MAXILO - GERAL	Nesta opção poderá marcar primeira consulta e retorno, estará disponível somente para os Municípios e SEBPA	10:00	5*	5	6	12 min	30	60	60
		CONSULTA EM BUCO MAXILO - RETORNO	A Opção está disponível somente ao HRBA para marcação de Pós Operatório e retorno agresso				6	12 min	30	60	
	Abelto Taranino	CONSULTA EM CIRURGIA GERAL - GERAL	Nesta opção poderá marcar primeira consulta e retorno, estará disponível somente para os Municípios e SEBPA	13:00	5*	5	14	12 min	70	80	
		CONSULTA EM CIRURGIA GERAL - RETORNO	A Opção está disponível somente ao HRBA para marcação de Pós Operatório e retorno agresso				2	12 min	10	60	
Cirurgia Geral	Augusto Cesar Aguiar	CONSULTA EM CIRURGIA GERAL - GERAL	Nesta opção poderá marcar primeira consulta e retorno, estará disponível somente para os Municípios e SEBPA	09:00	01, 08, 15, 22/07/2020	4	12	12 min	48	80	384
		CONSULTA EM CIRURGIA GERAL - RETORNO	A Opção está disponível somente ao HRBA para marcação de Pós Operatório e retorno agresso				8	12 min	32	60	
	Alberto Neto	CONSULTA EM CIRURGIA GERAL - GERAL	Nesta opção poderá marcar primeira consulta e retorno, estará disponível somente para os Municípios e SEBPA	09:00	03, 10, 17, 24/07/2020	4	29	12 min	104	112	
		CONSULTA EM CIRURGIA GERAL - RETORNO	A Opção está disponível somente ao HRBA para marcação de Pós Operatório e retorno agresso				2	12 min	0	60	
Ronaldo Guimarães	CONSULTA EM CIRURGIA GERAL - GERAL	Nesta opção poderá marcar primeira consulta e retorno, estará disponível somente para os Municípios e SEBPA	19:00	14, 21/07/2020	2	62	12 min	104	112		
	CONSULTA EM CIRURGIA GERAL - RETORNO	A Opção está disponível somente ao HRBA para marcação de Pós Operatório e retorno agresso				4	12 min	0	60		



Cx Bariátrica	Aberto Tobiasino	CONSULTA EM CIR. BARIÁTRICA - GERAL	Nesta opção poderá marcar primeira consulta e retorno, estará disponível somente para os Municípios e SESPA	13900	30/07/2020	1	0	12 min	0	4	4	
		CONSULTA EM CIR. BARIÁTRICA- RETORNO	A Opção está disponível somente ao HRBA para marcação de Pós Operatório e retorno egresso				4	12 min	4			
Cirurgia Cardíaca	Renê Augusto	CONSULTA EM CIRURGIA CARDÍACA	Nesta opção poderá marcar primeira consulta e retorno, estará disponível somente para os Municípios e SESPA	09600	08, 13, 20/07/2020	3	12	13 min	36	48	70	
		CONSULTA EM CIRURGIA CARDÍACA - RETORNO	A Opção está disponível somente ao HRBA para marcação de Pós Operatório e retorno.	09600	27/07/2020	1	12	13 min	17	22		
		CONSULTA EM CIRURGIA CARDÍACA - RETORNO	A Opção está disponível somente ao HRBA para marcação de Pós Operatório e retorno.	09600	08, 13, 20/07/2020	3	6	13 min	18	4		
Cirurgia Pediátrica	Luciana Campelo	CONSULTA EM CIRURGIA PEDIÁTRICA	Nesta opção poderá marcar primeira consulta e retorno, estará disponível somente para os Municípios e SESPA	14800	03, 08, 27, 31/07/2020	4	19	13 min	76	80	100	
		CONSULTA EM CIRURGIA PEDIÁTRICA - RETORNO	A Opção está disponível somente ao HRBA para marcação de Pós Operatório e retorno egresso				1	13 min	4			
	Célio Simão	CONSULTA EM CIRURGIA PEDIÁTRICA	Nesta opção poderá marcar primeira consulta e retorno, estará disponível somente para os Municípios e SESPA	05900	02, 08, 16, 23/07/2020	4	18	17 min	72	80		
		CONSULTA EM CIRURGIA PEDIÁTRICA - RETORNO	A Opção está disponível somente ao HRBA para marcação de Pós Operatório e retorno egresso				4	2	17 min	8		
Cirurgia Plástica	Eder Anuar	CONSULTA EM CIRURGIA PLÁSTICA - GERAL	Nesta opção poderá marcar primeira consulta e retorno, estará disponível somente para os Municípios e SESPA	15900	08, 13, 20/07/2020	3	6	12 min	16	10	30	
		CONSULTA EM CIRURGIA PLÁSTICA - RETORNO	A Opção está disponível somente ao HRBA para marcação de Pós Operatório e retorno egresso				1	7	12 min	7	7	
		CONSULTA EM CIRURGIA PLÁSTICA - RETORNO	A Opção está disponível somente ao HRBA para marcação de Pós Operatório e retorno egresso				3	1		3	3	
					27/07/2020	1	2		2	2		

  
 Luz Inédita Santiago  
 Sup. Administrativo - HRBA  
 Matr. 001421



Cardiología	Jairo Olivares	CONSULTA EN CARDIOLOGIA - GERAL	Nesta opção poderá marcar primeira consulta e retorno, estará disponível somente para os Municípios e SESPA	10600	02.00.16.230072020	4	16	12 min	04	04									
		CONSULTA EM CARDIOLOGIA - GERAL	Nesta opção poderá marcar primeira consulta e retorno, estará disponível somente para os Municípios e SESPA	10600	3*	4	4		10										
		CONSULTA EM CARDIOLOGIA - RETORNO	A Opção está disponível somente ao HRBA para marcação de Pla Operatória e Retorno.	10600	3*	4	4	12 min	16	04									
		CONSULTA EM CARDIOLOGIA - RISCO CIRURGICO	Cardiologia (Risco cirúrgico) - Central de Cirurgias. A Opção está disponível somente ao HRBA para marcação aos pacientes de hemodiálise e Oncológicos	10600	07.14072020	2	10	30											
		CONSULTA EM CARDIOLOGIA - RISCO CIRURGICO	Cardiologia (Risco cirúrgico) - Central de Cirurgias. A Opção está disponível somente ao HRBA para marcação aos pacientes de hemodiálise e Oncológicos	10600	21.26072020	2	14	28	15 min	114									
Clínica Médica	Manoel Alvarenga	CONSULTA EM CLÍNICA MÉDICA - RETORNO	Nesta opção poderá marcar primeira consulta e retorno, estará disponível somente para os Municípios e SESPA	15600	4*	5	10	12 min	50	50									
		CONSULTA EM ENDOCRINOLOGIA - BARIÁTRICA	Nesta opção poderá marcar primeira consulta e retorno, estará disponível somente para os Municípios e SESPA	14500	3*	4	1	12 min	4	4	4								
Endocrinologia	Manoel Alvarenga	CONSULTA EM ENDOCRINOLOGIA	Nesta opção poderá marcar primeira consulta e retorno, estará disponível somente para os Municípios e SESPA	14000	3*, 4*, 6*	14	11		164										
		CONSULTA EM ENDOCRINOLOGIA - RETORNO	As vagas está disponível somente ao HRBA para marcação de pacientes crônicos, renal crônico, egressos e colaboradores. Serão também destinadas aos pacientes que precisam de acompanhamento em curto intervalo.	15000	3*, 4*, 6*	14	11		164										
		CONSULTA EM ENDOCRINOLOGIA - RETORNO	As vagas está disponível somente ao HRBA para marcação de pacientes crônicos, renal crônico, egressos e colaboradores. Serão também destinadas aos pacientes que precisam de acompanhamento em curto intervalo.	14000	3*, 4*, 6*	14	1		14										
Endocrinologia	Manoel Alvarenga	CONSULTA EM ENDOCRINOLOGIA - RETORNO	Nesta opção poderá marcar primeira consulta e retorno, estará disponível somente para os Municípios e SESPA	16000	3*, 4*, 6*	14	2		28										

Especialidade	Médico	Descrição da Consulta	Valor	Data	3	4	12 min	12	60	60	148	Observações	
													6
Infecologia	Maniana Oliveira	CONSULTA EM INFECTOLOGIA - RETORNO	1500	03.10.17/07/2020	3	4	12 min	12	60	60			
		CONSULTA EM INFECTOLOGIA - GERAL	1000	2*	4	12	40						
	Luz Rosário	CONSULTA EM NEUROCIRURGIA	1800	01.08/07/2020	2	11		22					
		CONSULTA EM NEUROCIRURGIA - RETORNO		16/07/2020	1	12	12 min	12	40				
	Enk. Anargis	CONSULTA EM NEUROCIRURGIA - RETORNO		01.08.15/07/2020	3	2		6					
				01/07/2020	1	35	12 min	35	40	200			
		CONSULTA EM NEUROCIRURGIA	1000		5	5		5					
		CONSULTA EM NEUROCIRURGIA - RETORNO			10	10	12 min	57	60				
	Feliciano Coelho	CONSULTA EM NEUROCIRURGIA	0900	10.15.17/07/2020	3	1		3					
		CONSULTA EM NEUROCIRURGIA - RETORNO			19	19	12 min	57	60				
João Fabiano	CONSULTA EM NEUROCIRURGIA	900	01.08.22/07/2020	3	1		3						
	CONSULTA EM NEUROCIRURGIA - RETORNO			3	20		60						
Neurologia	Cesar Augusto	CONSULTA EM NEUROLOGIA - GERAL	1400	01.02.09/07/2020	3	2	12 min	0	56	148		Operado apenas 56 consultas, mais não em virtude de 84 consultas terem sido direcionadas nos dias 23, 26, 29, 30/06/2020.	
		CONSULTA EM NEUROLOGIA - RETORNO			3	2		0					
					19	19		0					
					2	2		0					



Neurologia	Dener Miranda	CONSULTA EM NEUROLOGIA - GERAL	Nesta opção poderá marcar primeira consulta e retorno, estará disponível somente para os Municípios e GEIPA	08030	5*	5	0	0	0	30	80	146	Agendar pacientes com IDADE maior ou igual a 18 anos.	
		CONSULTA EM NEUROLOGIA - RETORNO	As vagas está disponível somente ao HRBA para marcação de pacientes oncológicos, traumas ortopédicos, egresos e retornos. Caso também destinados aos pacientes que precisam de acompanhamento em caso de egreso.	14000	3*	4	0	0	0	32				
Ortopedia	Emanuel Silva	CONSULTA EM ORTOPEDIA E TRAUMATOLOGIA	Nesta opção poderá marcar primeira consulta e retorno, estará disponível somente para os Municípios e GEIPA	13000	4*	5	20	0	0	100	125			
		CONSULTA EM ORTOPEDIA - RETORNO	A Opção está disponível somente ao HRBA para marcação de Pós Operatório e retorno de egresos	13000	4*	5	5	0	0	25				
	Ortopedia	Paulo Pires	CONSULTA EM ORTOPEDIA E TRAUMATOLOGIA	Nesta opção poderá marcar primeira consulta e retorno, estará disponível somente para os Municípios e GEIPA, bem como a transmissões realizadas por demanda de P. CIDE	16000	02, 09/07/2020	2	21	0	0	42	125		
			CONSULTA EM ORTOPEDIA - RETORNO	A Opção está disponível somente ao HRBA para marcação de Pós Operatório e retorno de egresos	16000	03/07/2020	1	21	0	0	21			
			CONSULTA EM ORTOPEDIA - RETORNO	Nesta opção poderá marcar primeira consulta e retorno, estará disponível somente para os Municípios e GEIPA	16000	02, 09/07/2020	2	4	0	0	8			
			CONSULTA EM ORTOPEDIA - RETORNO	Nesta opção poderá marcar primeira consulta e retorno, estará disponível somente para os Municípios e GEIPA	13000	02, 09/07/2020	2	4	0	0	8			
			CONSULTA EM ORTOPEDIA - RETORNO	Nesta opção poderá marcar primeira consulta e retorno, estará disponível somente para os Municípios e GEIPA	08000	03/07/2020	1	4	0	0	4			
			CONSULTA EM ORTOPEDIA - RETORNO	Nesta opção poderá marcar primeira consulta e retorno, estará disponível somente para os Municípios e GEIPA	08000	03/07/2020	1	4	0	0	4			
			CONSULTA EM ORTOPEDIA - RETORNO	Nesta opção poderá marcar primeira consulta e retorno, estará disponível somente para os Municípios e GEIPA	8600	13, 14, 15, 16, 20, 21, 22, 23, 27, 28, 29, 30/07/2020	12	7	0	0	84			
			CONSULTA EM ORTOPEDIA - RETORNO	Nesta opção poderá marcar primeira consulta e retorno, estará disponível somente para os Municípios e GEIPA	8600	13, 14, 15, 16, 20, 21, 22, 23, 27, 28, 29, 30/07/2020	12	3	0	0	36			
Obstetria de Alto Risco	Josquin Fernandes	CONSULTA EM OBSTETRICIA - ALTO RISCO GEML	Nesta opção poderá marcar primeira consulta e retorno, estará disponível somente para os Municípios e GEIPA	8600	01, 02, 05, 07, 08, 09/07/2020	6	8	0	0	48	60	180		
		CONSULTA EM OBSTETRICIA - ALTO RISCO GEML	Nesta opção poderá marcar primeira consulta e retorno, estará disponível somente ao HRBA para marcação de Pós Operatório e retorno de egresos em acompanhamento.	08000	01, 02, 05, 07, 08, 09/07/2020	6	2	0	0	12				

Assinatura  
Luzinete de Santiago  
Sup. Administrativo - HRBA  
Mat. 001421

Oftalmologia	Natália Perim	CONSULTA EM OFTALMOLOGIA - GERAL	Nesta opção poderá marcar primeira consulta e retorno, estará disponível somente para os Municípios e SECPA	19830	4ª	6	0	12 min	40	06	100
		CONSULTA EM OFTALMOLOGIA - RETORNO	As vagas está disponível somente ao HRBA para marcação de pacientes oncológicos, reumatológicos, agessos e colaboradores. Serão também destinadas aos pacientes que precisam de acompanhamento em curto intervalo.	13600	4ª	6	5		25		
Otorrinolaringologia	Rivka Saldanha	CONSULTA EM OFTALMOLOGIA - GERAL	Nesta opção poderá marcar primeira consulta e retorno, estará disponível somente para os Municípios e SECPA	19800	13, 27/07/2020	2	7		14	37	100
		CONSULTA EM OFTALMOLOGIA - RETORNO	As vagas está disponível somente ao HRBA para marcação de pacientes oncológicos, reumatológicos, agessos e colaboradores. Serão também destinadas aos pacientes que precisam de acompanhamento em curto intervalo.	10900	06/07/2020	1	6	12 min	6	10	
		CONSULTA EM OTORRINOLARINGOLOGIA - GERAL	Nesta opção poderá marcar primeira consulta e retorno, estará disponível somente para os Municípios e SECPA	13600	02, 08, 15, 23/07/2020	4	18		72	80	
		CONSULTA EM OTORRINOLARINGOLOGIA - RETORNO	A Opção está disponível somente ao HRBA para marcação de Pós Operatório e retorno de agesso	14050	02, 08, 15, 23/07/2020	4	2	12 min	11	90	
Pneumologia	Andress Carneiro	CONSULTA EM OTORRINOLARINGOLOGIA - GERAL	Nesta opção poderá marcar primeira consulta e retorno, estará disponível somente para os Municípios e SECPA	14050	01, 08, 15, 23/07/2020	4	23	12 min	92	100	40
		CONSULTA EM OTORRINOLARINGOLOGIA - RETORNO	A Opção está disponível somente ao HRBA para marcação de Pós Operatório e retorno de agesso	13600	20, 27/07/2020	2	20	12 min	40	40	
		CONSULTA EM FNEUMOLOGIA - GERAL	Nesta opção poderá marcar primeira consulta e retorno, estará disponível somente para os Municípios e SECPA	09800	2ª	4	11	12 min	44	52	
Reumatologia	Criston Amaral	CONSULTA EM REUMATOLOGIA - GERAL	Nesta opção poderá marcar primeira consulta e retorno, estará disponível somente para os Municípios e SECPA	14050	3ª	4	8	12 min	32	82	152
		CONSULTA EM REUMATOLOGIA - RETORNO	As vagas está disponível somente ao HRBA para marcação de pacientes oncológicos, reumatológicos, agessos e colaboradores. Serão também destinadas aos pacientes que precisam de acompanhamento em curto intervalo.	14050	4ª	5	10	12 min	50	18	
		CONSULTA EM REUMATOLOGIA - GERAL	Nesta opção poderá marcar primeira consulta e retorno, estará disponível somente para os Municípios e SECPA	14050	3ª	4	2	12 min	8	10	
Reumatologia	Jélio Aho	CONSULTA EM REUMATOLOGIA - RETORNO	As vagas está disponível somente ao HRBA para marcação de pacientes oncológicos, reumatológicos, agessos e colaboradores. Serão também destinadas aos pacientes que precisam de acompanhamento em curto intervalo.	14000	4ª	5	2	12 min	10	18	152
		CONSULTA EM REUMATOLOGIA - GERAL	Nesta opção poderá marcar primeira consulta e retorno, estará disponível somente para os Municípios e SECPA	14000	4ª	5	2	12 min	10	18	



Urologia	Aspirato Coar. Agitar	CONSULTA EM UROLOGIA - GERAL	Esta opção poderá marcar grupos consultas e retornos, estas disponíveis somente para os Municípios e BEMSA	09:00	01, 08, 15, 22/07/2020	4	13	12 min	62	64	64	
		CONSULTA EM UROLOGIA - RETORNO	A Opção está disponível somente ao IRESA para marcação de pós Operatória e retorno de egresado		01, 08, 15, 22/07/2020	4	3		12			
Anestesiologia										360	360	Procedimentos com marcação específica.
<b>SUB-TOTAL</b>											<b>3104</b>	





Luzinete de Santiago  
Sup. Administrativo - HRBA  
Mat. 001421



Hospital Regional do Baixo Amazonas do Pará Dr. Waldemar Penna  
Agendamento Ambulatorial - JULHO - 2020

Atualizado em 18/08/2020

ESPECIALIDADE	MÉDICO	DESCRIÇÃO NO SIGRE	OBSERVAÇÃO	Horário	Dias	QT Dias	QT	Intervalo	Total		OBSERVAÇÕES
									agendada	Medica	
Radioterapia (comuns)	Patrícia Mineiro	CONSULTA EM RADIOTERAPIA	Todas as consultas são destinadas as pacientes que já estão com diagnóstico de CA	08:00	2ª	4	5	15 min	20		
		CONSULTA EM RADIOTERAPIA		08:00	4	5	15 min	20			
		CONSULTA EM RADIOTERAPIA - RETORNO		14:00	3ª, 4ª	9	8	15 min	72	232	232
		CONSULTA EM RADIOTERAPIA - RETORNO		08:00	4ª e 5ª	10	8	15 min	80		
		CONSULTA EM RADIOTERAPIA - RETORNO		14:00	5ª	5	8	15 min	40		
Cirurgia e Pesquisa	Débora Pereira	CONSULTA EM CABEÇA E PESCOÇO - GERAL	Nesta opção poderá marcar primeira consulta de pacientes com tumor diagnóstico de CA, com base nos dados da ecografia, incluindo imagens de alta resolução, tomografia, ressonância, estando disponível as vagas para as Mulheres e SESP, solicitação através de REGULADOR.	00:00	03, 10, 31/07/2020	3	6		18		
		CONSULTA EM CABEÇA E PESCOÇO - RETORNO		06:00	06/07/2020	1	6	12 min	6	100	Atenção Da 06/07/2020 a profissional atendida no Ambulatório de Especialidades.
		CONSULTA EM CABEÇA E PESCOÇO - RETORNO		06:00	03, 10, 31/07/2020	3	16		45		
		CONSULTA EM CABEÇA E PESCOÇO - POS OPERATÓRIO		06:00	06/07/2020	1	16		16		
		CONSULTA EM ONCOLOGIA CLÍNICA - RETORNO		06:00	03, 10, 31/07/2020	3	4		12		
Oncologia Clínica	Vivian Costa	CONSULTA EM ONCOLOGIA CLÍNICA - RETORNO	Marcações realizadas pelo HRBA, destinadas as pacientes que já estão em tratamento com diagnóstico de CA	08:00	3ª	4	10	15 min	64	64	Contrato ONCOMASTER
		CONSULTA EM ONCOLOGIA CLÍNICA - RETORNO		08:00	2ª	4	14		56	56	
		CONSULTA EM ONCOLOGIA CLÍNICA - RETORNO		09:00	01, 08, 15/07/2020	3	14	15 min	42	42	
		CONSULTA EM ONCOLOGIA CLÍNICA - RETORNO		09:00	22, 29/07/2020	2	13		26	26	
		CONSULTA EM ONCOLOGIA CLÍNICA - RETORNO		09:00	8ª	5	16	15 min	75	75	
Oncologia Clínica	Vivian Costa	CONSULTA EM ONCOLOGIA CLÍNICA - RETORNO	Marcações realizadas pelo HRBA, destinadas as pacientes que já estão em tratamento com diagnóstico de CA	13:00	4ª	5	15	15 min	75	75	Contrato VIDA DIAGNOSTICO
		CONSULTA EM ONCOLOGIA CLÍNICA - RETORNO		13:00	6ª	5	10		50	50	
		CONSULTA EM ONCOLOGIA CLÍNICA - QUIMIOTERAPIA		08:00	3ª	4	4	15 min	16	10	
		CONSULTA EM ONCOLOGIA CLÍNICA - QUIMIOTERAPIA		08:00	2ª	4	4	15 min	16	16	
		CONSULTA EM ONCOLOGIA CLÍNICA - QUIMIOTERAPIA		08:00	4ª	5	4		20	20	
Oncologia Clínica	Vivian Costa	CONSULTA EM ONCOLOGIA CLÍNICA - QUIMIOTERAPIA	Marcações realizadas pelo HRBA, destinadas as pacientes que já estão em tratamento com diagnóstico de CA	08:00	5ª	5	4	15 min	20	20	
		CONSULTA EM ONCOLOGIA CLÍNICA - QUIMIOTERAPIA		13:00	4ª	5	4	15 min	20	20	
		CONSULTA EM ONCOLOGIA CLÍNICA - QUIMIOTERAPIA		13:00	5ª	4	4	15 min	20	20	
		CONSULTA EM ONCOLOGIA CLÍNICA - QUIMIOTERAPIA		13:00	5ª	5	4	15 min	20	20	
		CONSULTA EM ONCOLOGIA CLÍNICA - QUIMIOTERAPIA		13:00	5ª	4	4	15 min	20	20	

Assinatura  
Luzmila  
Luzmila de  
Santiago  
Administrativo - HRBA  
001421

CONSULTA EM CIRURGIA GERAL	Marcos Feres	CONSULTA EM CIRURGIA GERAL - RETORNO	08420	2ª	4	2	10 min	0	0	20	06/07/2020	20
		03, 10, 17, 24/07/2020		4	3	12						
CONSULTA EM CIRURGIA GERAL	Marcos Feres	CONSULTA EM ONCOLOGIA - CIRURGIA	08400	2ª	4	0	10 min	20	120	256	06/07/2020	256
		06		5	5	75						
Oncologia Cirúrgica	Héber Lessa	CONSULTA EM CIRURGIA ONCOLÓGICA - RETORNO	08600	2ª e 6ª	0	0	10 min	01	64	40	06/07/2020	40
		01, 08, 15, 22/07/2020		4	5	20						
Oncologia Cirúrgica	Héber Lessa	CONSULTA EM ONCOLOGIA - CIRURGIA	08600	28/07/2020	1	4	10 min	4	64	40	06/07/2020	40
		4ª		5	0	40						
Oncologia Cirúrgica	Marcos Feres	CONSULTA EM ONCOLOGIA - CIRURGIA	13600	3ª	4	6	10 min	24	64	40	06/07/2020	40
		6		4	19 min	40						
Oncologia Hematológica	Kalysta de Oliveira	CONSULTA EM CIRURGIA ONCOLÓGICA - RETORNO	09400	4ª	5	6	10 min	25	57	200	06/07/2020	200
		09		4	4	16						
Oncologia Hematológica	Kalysta de Oliveira	CONSULTA EM ONCO-HEMATOLOGIA	09400	2ª	4	4	10 min	16	57	200	06/07/2020	200
		13		4	4	16						
Oncologia Hematológica	Kalysta de Oliveira	CONSULTA EM HEMATOLOGIA ONCOLÓGICA - RETORNO	09800	4ª	5	11	10 min	55	203	200	06/07/2020	200
		09		4	10	64						
Oncologia Hematológica	Kalysta de Oliveira	CONSULTA EM HEMATOLOGIA ONCOLÓGICA - RETORNO	09800	3ª	4	16	10 min	64	203	200	06/07/2020	200
		13		4	21	84						
Oncologia Hematológica	Kalysta de Oliveira	CONSULTA EM ONCOLOGIA - PEDIATRIA	09600	2ª	4	2	10 min	0	8	120	06/07/2020	120
		13		4	2	8						
Oncologia Pediátrica	Aryde	CONSULTA EM ONCOLOGIA - PEDIATRIA	13600	3ª	4	2	10 min	0	8	120	06/07/2020	120
		13		4	2	8						
Oncologia Pediátrica	Aryde	CONSULTA EM ONCOLOGIA PEDIATRIA - RETORNO	13600	2ª	4	0	10 min	32	32	40	06/07/2020	40
		13		4	0	32						
Oncologia Pediátrica	Aryde	CONSULTA EM ONCOLOGIA PEDIATRIA - RETORNO	13600	3ª	4	0	10 min	32	32	40	06/07/2020	40
		13		4	0	32						
Oncologia Pediátrica	Aryde	CONSULTA EM ONCOLOGIA PEDIATRIA - RETORNO	13600	4ª	6	0	10 min	40	40	40	06/07/2020	40
		13		6	0	40						

ESPECIALIDADE	MÉDICO	DESCRIÇÃO DO SERVIÇO	Horário	Dias	QT Dias	QT	Intervalo	Total		Total efetiva	OBSERVAÇÕES
								atend.	Médico		
Ginecologia Oncológica	Rui Alho	CONSULTA EM GINECOLOGIA ONCOLÓGICA	06h00	5ª	5	2	15 min	10	100	100	
		CONSULTA EM CIRURGIA GINECOLÓGICA - RETORNO POS OPERATÓRIO	15h00	4ª	5	2	15 min	10	100	100	
		CONSULTA EM GINECOLOGIA - ONCOLÓGICA RETORNO	09h30 15h00 09h30	5ª 4ª 5ª	6 6 5	1 1 7	15 min	5 5 36	56	56	
Mastologia Oncológica	Arianeide Costa	CONSULTA EM MASTOLOGIA ONCOLÓGICA	13h00	3ª	4	14	15 min	14	14	150	
		CONSULTA EM MASTOLOGIA ONCOLÓGICA - RETORNO	06h07/2020	3ª	4	16	15 min	64	64	64	
Psiquiatria	Heloísa Caldas	CONSULTA EM PSQUIATRIA - RETORNO	06h00	06/07/2020	1	16	12 min	16	16	20	Agendamento intenso para psiquiatria (redes e oncológicas)
		CONSULTA EM UROLOGIA ONCOLÓGICA - RETORNO	08h00	03/07/2020 10/17/07/2020	1 2	6 7	12 min	0 14	0 14	0 14	
Urologia Oncológica	Alberto Tolentino	CONSULTA EM UROLOGIA ONCOLÓGICA	13h00	02, 09, 16, 23/07/2020	4	8	12 min	20	20	20	
		CONSULTA EM UROLOGIA ONCOLÓGICA - RETORNO	06h00	30/07/2020	1	4	12 min	4	4	64	
<b>SUB-TOTAL</b>											<b>1822</b>
<b>ATENCIÓN: CTR</b>											
Nefrologia	Janice Aguiar	DESCRIÇÃO DO SERVIÇO	Horário	Dias	QT Dias	QT	Intervalo	Total		Total efetiva	OBSERVAÇÕES
		CONSULTA EM NEFROLOGIA - GERAL	09h00 14h00	03, 10, 24, 31/06/2020 03, 10, 24, 31/06/2020	4 4	12 13	15 min	48 52	100	150	
		CONSULTA EM NEFROLOGIA - GERAL	14h00 16h00	01, 08, 07/2020 15, 22/07/2020	2 2	13 12	15 min	26 24	50	50	
Fóto Transplante Renal	Emmanuel Epósito Harrigue Raposo	CONSULTA EM NEFROLOGIA - TRANSPLANTE RENAL	09h00 09h00	2ª 01, 08, 15, 22/07/2020	4 4	10 10	15 min 15 min	40 40	40 40	90	
<b>SUB-TOTAL</b>											<b>230</b>
<b>ATENCIÓN: RISO TERAPIA</b>											
Fisioterapia	Arianeide Costa	DESCRIÇÃO DO SERVIÇO	Horário	Dias	QT Dias	QT	Intervalo	Total		Total efetiva	OBSERVAÇÕES
		Fisioterapia	07h00	2ª, 3ª, 4ª, 6ª e 8ª	23	7	15 min	161	161	161	161
<b>SUB-TOTAL</b>											<b>161</b>

Luzmede  
Luzine de Santiago  
Sup. Administrativo - HRBA  
Mat. 001421



Hospital Regional do Baixo Amazonas do Pará Dr. Waldemar Pinna  
Agendamento SADI'S - JULHO - 2020

Atualizado em 10.08.2020

Períodos:

ESPECIALIDADE	MÉDICO	Horário	Dia	Qtz Dias	Qtz Pacientes	Intervalo	Total agenda	Total Ofertado	OBSERVAÇÕES	
Colonoscopia	Dr. Tiago Henrique de Aguiar	07:00	01/07/2020	1	8	20 min	8	64		
		13:00	01, 13, e 27/07/2020	3	8	20 min	24			
		07:00	15 e 29/07/2020	2	8	20 min	16			
		13:00	08, 15, 20 e 29/07/2020	4	9	20 min	36			
		07:00	01/07/2020	1	1	20 min	1			
		13:00	01, 13, e 27/07/2020	3	1	20 min	3			
	Colonoscopia com Risco Cirúrgico	Dr. Luz Otávio Macedo	07:00	15 e 29/07/2020	2	1	20 min	2	0	PÉSSIMA DE FACILITES PARA EXAMES ENDOSCÓPICOS DE RISCO. ESTAMOS REALIZANDO AVALIAÇÃO DE RISCO CIRÚRGICO. Pacientes que se inscreverem neste exame devem trazer: avaliação de risco cirúrgico, após a liberação do cardiologista e procedimentos: sob anestesia, para outra data. Pacientes com idade acima de 65 anos, hipertensão, diabetes, cardiopatia, hipertensão, Pacientes com insuficiência e apneia
			13:00	08 e 15/07/2020	2	1	20 min	2		
			07:00min	03, 13 e 17/07/2020	3	2	20 min	6		
			07:00min	08, 10 e 20/07/2020	3	2	20 min	6		
			07:00min	13 e 27/07/2020	2	6	20 min	12		
			08:30min	13 e 27/07/2020	2	5	20 min	10		
Endoscopia	Dr. Tiago Henrique de Aguiar	06:30min	13 e 27/07/2020	2	6	20 min	10	12		
		07:00min	03 e 17/07/2020	2	6	20 min	12			
		08:00min	08 e 17/07/2020	2	5	20 min	10			
		09:00min	08 e 17/07/2020	2	5	20 min	10			
		07:00min	08 e 20/07/2020	2	6	20 min	12			
		08:30min	08 e 20/07/2020	2	5	20 min	10			
	Dr. Luz Otávio Macedo	06:30min	08 e 20/07/2020	2	5	20 min	10	128		
		07:00min	10 e 24/07/2020	2	6	20 min	10			
		08:00min	10 e 24/07/2020	2	5	20 min	10			
		08:30min	10 e 24/07/2020	2	5	20 min	10			
		09:00min	10 e 24/07/2020	2	5	20 min	10			
		12:30h às 13:00h	06, 13 e 20/07	3	17	5 min	51			



Residência Magnética - COM SEDAÇÃO	Bruno M. Moura	07:00	2 <sup>o</sup> , 3 <sup>o</sup> , 4 <sup>o</sup> , 5 <sup>o</sup> e 6 <sup>o</sup>	22	0	5 min	0	250	A seleção é necessária para a derivação da entidade e obter a identificação exigida para realizar os exames de Resonância Magnética. Todos os pacientes, que apresentarem em dos fatores abaixo devem ser marcados dentro desta agenda: - Crianças menores de 07 anos; - Outros exames de Resonância Magnética; - Adição de contraste em exames abdominopélvicos que necessitam de contraste oral; - Adição de contraste intravenoso.
	Bruno M. Moura	08:50	2 <sup>o</sup> , 3 <sup>o</sup> , 4 <sup>o</sup> , 5 <sup>o</sup> e 6 <sup>o</sup>	72	2	5 min	44	Exames de exames oncológicos e análises com suspeita de nódulos, tumor, citos ou massas devem ser agendadas na agenda com contraste. Exames de coluna Cervical, torácica, lombar, sacro, joelho, ombro e cotovelo devem ser agendadas na agenda sem contraste, desde que não seja paciente oncológico, ou suspeita de tumor, nódulos, citos ou massas. Máximo agenda no dia 08/07 até o limite de atendimento de Residência Magnética.	
Residência Magnética - BEI CONTRASTE	Alan Soares	12:00	2 <sup>o</sup> , 3 <sup>o</sup> , 4 <sup>o</sup> , 5 <sup>o</sup> e 6 <sup>o</sup>	22	3	5 min	68	Exames de auxílio oncológico e vitais com suspeita de nódulos, tumor, citos ou massas, devem ser agendadas na agenda com contraste. Agenda interna para atendimento de pacientes oncológicos de demanda reprimida.	
	Bruno M. Moura	06:50	2 <sup>o</sup> , 3 <sup>o</sup> , 4 <sup>o</sup> , 5 <sup>o</sup> e 6 <sup>o</sup>	22	3	5 min	68		
Residência Magnética - COM CONTRASTE - JORNADA ÚNICA	Alan Soares	12:00	2 <sup>o</sup> , 3 <sup>o</sup> , 4 <sup>o</sup> , 5 <sup>o</sup> e 6 <sup>o</sup>	72	3	5 min	66		
	Alan Soares	12:30h às 13:00h 13:00h às 14:00h	3 <sup>o</sup> , 4 <sup>o</sup> , 5 <sup>o</sup> e 6 <sup>o</sup>	10	6	5 min	114	Item do 3107 agenda 3 oncológicas e entre os horários das 17h30 às 17h para Belém e mais em 30)	
Meningeais	Luís Carlos	18:00	06/07/2020	10	7	5 min	133	5.129.467 - Exame de subdura do crânio - já devido por protocolo em 01/02/20	
	Luís Manoel	19:00	13/07/2020	3	13	20 min	40	Agenda 01 posterior a mais no dia 08/07/2020.	
Biópsia de Próstata	Luís Neves	18:00	20/07/2020			20 min			
	Luís Carlos	07:00	25/07/2020	1	13	20 min	13	Ordem de prioridades nas filas de atendimento do Sineq quando a necessidade de apresentar os últimos exames de meningioma e de meningioma. Isso também no ato do atendimento os operadores do Sineq devem observar se nas solicitações de exames contêm as especificações do procedimento, ou seja, localização, medidas, pois tais informações são necessárias para garantir a segurança do paciente, uma vez que o profissional radiologista é somente o setor diagnóstico que está sendo solicitado.	
Biópsia da Mama	Luís Manoel	07:00	04/07/2020	1	14	20 min	14		
	Luís Neves	07:00	11/07/2020	1	13	20 min	13		
Pavão de Tórax	Luís Carlos	07:00	25/07/2020	1	10	20 min	10	Ordem de prioridades nas filas de atendimento do Sineq quando os preparos e serem realizados o atendimento dos últimos exames realizados. No ato do atendimento os operadores do Sineq devem observar se nas solicitações de exames contêm as especificações do procedimento, ou seja, localização, medidas, pois tais informações são necessárias para garantir a segurança do paciente, uma vez que o profissional radiologista é somente o setor diagnóstico que está sendo solicitado.	
	Luís Manoel	07:00	04/07/2020	1	10	20 min	10		
Pavão de 18 mm	Luís Neves	07:00	11/07/2020	1	10	20 min	10		
	Luís Carlos	07:00	11/07/2020	1	10	20 min	10		
Bolo X Contrastado - ESOFÁGOGRAFIA/VEIA OPACD/CLUSTER OPACD/RETOCISTOGRAFIA FISTULOGRAFIA/UROGRAFIA EXCRETORA/COLANGIOGRAFIA/TRAJETO INTESTINAL	Bruno Moura	19:00	08, 13 e 20/07/2020	3	3	20min	9	509	

Respeito agenda no dia 14/07 no espaço de atendimento: parâmetros de atendimento de item 3.

Ruiz de Santiago  
Sup. Administrativo - HRBA  
Mat. 001421

Descrição	Local	Horário	22	23	0	5 min	132	1007	Observações
Relo X	Bruno M. Moura	7h00	22	0	5 min	132	1007	Requisito: seguir no dia 14/07, entrada de novo paciente e evento de agendamento do Relo X	
	Bruno M. Moura	8h00	22	0	5 min	132			
	Bruno M. Moura	9h00	22	0	5 min	132			
	Bruno M. Moura	10h00	22	0	5 min	132			
	Alan Soares	14h00	22	0	5 min	132			
	Alan Soares	15h00	22	5	5 min	110			
Relo X de Telex	Alan Soares	9h00	7	1	5 min	7	7	Essa opção foi retirada para agendamento dos pacientes de pré e pós transplantados.	
Tenografia Computadorizada COM SEDAÇÃO	Bruno M. Moura	07:00	23	0	5 min	0	0	A sedação é necessária para a diminuição da ansiedade e obter a localização exata para realizar os exames de Tenografia Computadorizada. Todos os pacientes que apresentarem um dos fatores abaixo devem ser marcados dentro dessa agenda. - Crianças menores de 07 anos. - Crianças portadoras de doenças crônicas. - Adultos com patologia da coluna dorsal/bacia, que impossibilite a decúbito dorsal. - Adultos que apresentem labias.	
Tenografia com Contraste	Bruno M. Moura	07h00	23	0	20min	207	207	Lançar 10 procedimentos e exames nos dias 28, 29 e 31/07/2020 no horário das 07h para fechar em 1000 vagas.	
Tenografia sem Contraste	Leiz Manuel	12h00	23	0	20min	207	207		
Tenografia - Agenda Local	Alan Soares	12:00h	4	2	5 min	0	0	603	
Tenografia Computadorizada COM CONTRASTE - Agenda local	Bruno M. Moura	07h00	23	3	5 min	69	69	Agenda interna para atendimento de pacientes oncológicos da demanda reprimida. Exames de exames oncológicos e exames com suspeita de nódulos, bariar, citos ou massas devem ser agendados na agenda com contraste	
Tenografia Computadorizada COM CONTRASTE - Agenda local	Leiz Manuel	12h00	23	3	5 min	69	69	Agenda reservada para resultados de tomografia de bacia, sem contraste para possíveis suspeitas de COVID 19	
Tenografia Computadorizada de TORAX SEM CONTRASTE - Agenda COVID 19	Leiz Manuel	16h00	23	2	5 min	48	48	Agenda reservada para resultados de tomografia de tórax, sem contraste para possíveis suspeitas de COVID 19	
Ultrassonografia de Abdome Total	Leiz Averanga	10h00	4	5	20	20	20	Para favor, reservar 05 vagas por semana para agendamento relativo aos pacientes pré e pós transplantados. Para o grupo Ultrassonografia de Abdome Total	
	Leiz Averanga	10h00	4	9	35	36	36		
	Leiz Averanga	13:00h	4	13	52	52	52		
	Leiz Averanga	13:00h	4	28	112	112	112		
Ultrassonografia	Leiz Averanga	13:00h	5	29	140	140	140	LARANJEIRA PROCEDEMENTOS A INIBESIS NO DIA 14/07 - SEXUANA AGENDADOS LAR MAJEL	
	Leiz Manuel	07:20h	9	16	162	162	162		
	Leiz Manuel	09:30h	5	16	80	80	80		

ESPECIALIDADE	MÉDICO	Módulo	Dia	QT Dias	QT de Pacientes	Intervalo	Total agenda	Total Oletado	OBSERVAÇÕES
Doppler	Luiz Masul		2ª e 4ª	0	3	27	27	52	Bloqueado e agenda para Atendimento dos pacientes de hemodíalise. GRUPO II: Doppler de sistema venoso profundo e superficial (inferior e superior de FAV unilateral, doppler de sistema FAV unilateral, doppler de artéria renal, doppler de aorta, doppler arterial de tronco de aorta, doppler venoso da medula espinhal, doppler de artérias ilíacas e doppler de veias ilíacas Obs.: Podem ser considerados até 3 procedimentos por paciente.
	Alan Soares		6ª	5	5	25	25	18	
	Alan Soares		02 e 16/07/2020	2	3	10min	6	30	
	Alan Soares		08 e 23/07/2020	2	3	10min	6	30	
Válvulo Faringoaringoscopia	Debra Cristina Lima		03 e 31/07/2020	2	15	10 min	30	40	Bloqueado e agenda para Atendimento dos pacientes de hemodíalise. GRUPO III: Mapeamento de vertebrae anilares e doppler de preparo de FAV unilateral. Obs.: Podem ser consideradas até 6 procedimentos por paciente.
Válvulo Faringoaringoscopia	André Carneiro		07 e 14/07/2020	2	20	10 min	40	427	
<b>SUB-TOTAL</b>									
<b>ATENDIMENTO: LABORATÓRIO DE ANÁLISES CLÍNICAS</b>									
ESPECIALIDADE	MÉDICO	Módulo	Dia	QT Dias	QT de Pacientes	Intervalo	Total agenda	Total Oletado	OBSERVAÇÕES
Análises Clínicas		08:00	2ª, 3ª, 4ª, 5ª e 6ª	23	879	12 min	2000	2000	Agendamento interno
Psicologia Clínica								250	Agendamento interno
<b>SUB-TOTAL</b>									
<b>ATENDIMENTO: FISIOTERAPIA</b>									
ESPECIALIDADE	Fisioterapeuta	Módulo	Dia	QT Dias	QT de Pacientes	Intervalo	Total agenda	Total Oletado	OBSERVAÇÕES
Sessões de Fisioterapia	Cristina Velander Santos Aguiar	08:00	2ª, 3ª, 4ª, 5ª e 6ª	23	7	12 min	161	1610	Agendamento interno, referido aos pacientes pós-operatório.
		09:00	2ª, 3ª, 4ª, 5ª e 6ª	23	7	12 min	161		
		10:00	2ª, 3ª, 4ª, 5ª e 6ª	23	7	12 min	161		
		11:00	2ª, 3ª, 4ª, 5ª e 6ª	23	7	12 min	161		
		13:00	2ª, 3ª, 4ª, 5ª e 6ª	23	7	12 min	161		
		14:00	2ª, 3ª, 4ª, 5ª e 6ª	23	7	12 min	161		
		15:00	2ª, 3ª, 4ª, 5ª e 6ª	23	7	12 min	161		
		16:00	2ª, 3ª, 4ª, 5ª e 6ª	23	7	12 min	161		
		17:00	2ª, 3ª, 4ª, 5ª e 6ª	23	7	12 min	161		
		18:00	2ª, 3ª, 4ª, 5ª e 6ª	23	7	12 min	161		
<b>SUB-TOTAL</b>									

Ruizmede  
Luzineide Santiago  
Sup. Administrativo - HRBA  
Mat. 001421

ESPECIALIDADE	MÉDICO	Horário	Dias	QT Dias	QT de Pac	Intervalo	Total agenda	Total Ofertado	OBSERVAÇÕES
Radioterapia	Patrícia Menezes	08:00	2ª, 3ª, 4ª, 5ª e 6ª	23	47	12 min	1081	3265	Agendamento interno relativo aos pacientes oncológicos. Agendamento por campos tratados.
	Patrícia Menezes	13:00	2ª, 3ª, 4ª, 5ª e 6ª	23	47	12 min	1081		
	Patrícia Menezes	18:00	2ª, 3ª, 4ª, 5ª e 6ª	23	47	12 min	1081		
Braquiterapia	Patrícia Menezes	08:00	2ª, 3ª, 4ª, 5ª e 6ª	23	5	15 min	116	115	Agendamento interno relativo aos pacientes oncológicos.
	Carlos Hummes	08:00	2ª, 3ª, 4ª, 5ª e 6ª	23	19	12 min	437	674	
Oncioterapia	Carlos Hummes	13:00	2ª, 3ª, 4ª, 5ª e 6ª	23	19	12 min	437		Agendamento interno relativo aos pacientes oncológicos.
	Carlos Hummes	13:00	2ª, 3ª, 4ª, 5ª e 6ª	23	19	12 min	437		
<b>SUB-TOTAL</b>							<b>4.732</b>	<b>4.732</b>	
<b>ATENDIMENTO: CIRÚRGICO</b>									
ESPECIALIDADE	MÉDICO	Horário	Dias	QT Dias	QT de Pac	Intervalo	Total agenda	Total Ofertado	OBSERVAÇÕES
Cardiologia - Angiografia	Jorge Hayashi	14h00	01 e 24/07/2020	18	4	12 min	73	73	Levar 01 vaga a mais no dia 24/07/2020 para fechar em 73 vagas
<b>SUB-TOTAL</b>							<b>73</b>	<b>73</b>	Consulta de enfermagem para cabimento, não precisa vir em jejum, trazer todos os exames e 01 acompanhante

Rosmery Luziende Santiago  
Sup. Administrativo - HRBA  
Mat. 001421





Secretaria de  
Saúde Pública



Hospital Regional do Baixo Amazonas do Pará Dr. Waldemar Penna  
Agendamento SADTS - JULHO- 2020

Atualizado em 16/06/2020.

ATENDIMENTO: AMBULATÓRIO

ESPECIALIDADE	Médico	Horário	Dias	Qt Dias	Qtde Pacientes	Intervalo	Total agenda	Total Ofertado	OBSERVAÇÕES
Colposcopia	Iara Dantas	12h00	02, 03, 28, 29, 30, 31/07/2020	6	10	12 min	60	60	ATENÇÃO: Orientar pacientes em guia de marcação a trazer no dia do exame de colposcopia o resultado do último exame de PCCU.
Contização cervical por CAF - Cirurgia de Alta Freqüência	Iara Dantas	13h00			10	15 min	0	0	Agenda suspensa devido pandemia de Coronavírus (COVID-19).
Espirometria	Odilon Amaral	13h00		0	20	10 min	0	0	Agenda suspensa devido pandemia de Coronavírus (COVID-19).
<b>SUB-TOTAL</b>								<b>60</b>	



Luzinete  
Luzinete Santiago  
Sup. Administrativo - HRBA  
Mat. 001421



Hospital Regional do Baixo Amazonas do Pará Dr. Waldemar Penna  
Agendamento SADT'S - JULHO - 2020

ESPECIALIDADE	MÉDICO	Horário	Dias	Qt Dias	Unid Pacientes	Intervalo	Total agenda	Total Oritia	OBSERVAÇÕES
Audiência	Maria do Carmo	12:00	2°, 3°, 4°, 5° e 6°	23	13	5 min	260	259	
		07:00	2/07/2020	1	16	3 min	16		
Eletrocardiograma	Francisco Aguiar	07:00	28, 29/07/2020	2	30	3 min	60	126	"Abri agenda especial de 02 vagas por dia de atendimento para agendamento prévio aos pacientes pré e pós transplantados, totalizando 10 ao mês" ao Francisco Aguiar.
		07:00	30/07/2020	1	20	3 min	20		
		07:00	31/07/2020	1	30	3 min	30		
		07:00	02, 06, 09, 13, 16, 20, 22, 23, 30/07/2020	9	14	3 min	126	120	
Eletroencefalograma	Waldir Mauro	13:30	2°, 3°, 4°, 5° e 6°	23	3	5 min	69		
	Francisco Aguiar	13:30	2°, 3°, 4°, 5° e 6°	23	6	5 min	116	322	
	Waldir Mauro	13:30	2°, 3°, 4°, 5° e 6°	23	3	5 min	69		
	Antônio Carlos	13:30	2°, 3°, 4°, 5° e 6°	23	3	5 min	69		
	João Cláudio	13:30	2°, 3°, 4°, 5° e 6°	23	3	5 min	69		
	Marcos Honorato	07:00	2°, 3°, 4°, 5° e 6°	23	2	20 min	46	483	Agendar crianças de segunda a sexta-feira somente no período da manhã. Não agendar adultos especiais.
Eletroencefalograma	Edson Filho	13:00	2°, 3°, 4°, 5° e 6°	23	4	20 min	92		
		07:00	2°, 3°, 4°, 5° e 6°	23	12	20 min	276		
Mega 24 horas	Waldir Mauro	13:00	2°, 3°, 4°, 5° e 6°	18	1	5 min	18	19	
		07:00	2°, 3°, 4° e 6°	0	12	5 min	0	0	Agenda suspensa devido pandemia de Coronavírus (COVID-19).
Eletroencefalografia	Vanice Amaral	12:00		0	12	5 min	0		
		13:00	2°, 3°, 4° e 6°	18	3	3 min	54	64	
Hóter	Waldir Mauro	9:00	3°	4	10	3 min	40		
	João Cláudio	14:00	4°	5	8	3 min	40		
Teste Ergométrico	Antônio Carlos	7:00	27/07/2020	1	10	3 min	18	112	"Abri agenda especial de 02 vagas por dia de atendimento para agendamento restrito aos pacientes pré e pós transplantados, totalizando 10 ao mês" ao Francisco Aguiar.
		7:00	28/07/2020	1	6	3 min	5		
		7:00	29/07/2020	1	10	3 min	10		
		7:00	30/07/2020	1	7	3 min	7		
SUB-TOTAL								1.531	

*Ruzneide Luzneide Santiago*  
 Sup. Administrativo - HRBA  
 Mat. 001421



ATENDIMENTO: CTRS  
 ESPECIALIDADE

MÉDICO	Horário	Dias	Qt Dias	Ordem Pacientes	Intervalo	Total agenda	Total Ofertado	OBSERVAÇÕES
Emanuel Esposto	08h às 10:00h	2°, 3°, 4°, 5°, 6° e sab	27	27	3 horas	720	2016	Agendamento interno para pacientes inscrito no programa
	11h às 15:00h	2°, 3°, 4°, 5°, 6° e sab	27	27	3 horas	720		
	16h às 20h	2°, 3°, 4°, 5°, 6° e sab	27	27	3 horas	720		
Josiel Aguiar	21h às 24hs	2°, 3°, 4°, 5°, 6° e sab	27	27	3 horas	720		
Inacinda Pereira	08h00	3° e 6°	0	4	20 min	20	36	
<b>SUB-TOTAL</b>						<b>2992</b>	<b>2.052</b>	

**Total de Serviços Ofertados Junho/2020**

SAÍDAS	365
AMBULATORIO	5.377
EXAMES	31.871
TERAPIA RENAL SUBSTITUTIVA	2.918
CASO	36
<b>TOTAL</b>	<b>40.685</b>

Legenda  
 PC = primeira consulta  
 Ref = retorno  
 PO = pós-operatório  
 CC = Consulta Consultada



Hospital Regional do  
Baixo Amazonas do Pará  
Dr. Waldemar Penna



**PRÓ-SAÚDE**  
ASSOCIAÇÃO BENEFICENTE DE  
ASSISTÊNCIA SOCIAL E HOSPIEDAR

Secretaria de  
Saúde Pública



ESCALA DE EXAMES DE ULTRASSONOGRAFIA									
MÊS: JULHO DE 2020									
EMPRESA: GEDI									
META CONTRATUAL: 360 EXAMES									
EXAMES	MÉDICO	HORÁRIO	DIAS	QUANT. DIAS/MÊS	QUANT. PACIENTES	TOTAL AGENDA	TOTAL OFERTADO	OBSERVAÇÕES	
Ultrassonografia de Abdomen Total	Luis Alvarenga	10h00	2ª	4	5	20	360	RESERVADO PARA O TRANSPLANTE	
					7	28			
					8	32			
Ultrassonografia	Luis Alvarenga	13:00h	3ª	4	20	80			
					20	100			
					20	100			

Dr. LUIS ALVARENGA





Hospital Regional do Baixo Amazonas do Pará Dr. Waldemar Penna  
Agendamento Ambulatorial - JULHO 2020

Atualizado em 24/06/2020.

ATENDIMENTO: AMBULATORIO DE ESPECIALIDADES

ESPECIALIDADE	MÉDICO	DESCRIÇÃO DO SIRREG	OBSERVAÇÃO	Horário	Dias	QT Dias QT	Intervalo	Total agenda	TT Médico	Total oferta	OBSERVAÇÕES
Ortopedia	Eros Dairns	CONSULTA EM ORTOPEdia E TRAUMATOLOGIA	Neste mês poderá ocorrer greve estadual e federal, estão disponíveis agendas para os Municípios e BRSA. A Opção está disponível somente ao HRBA para matrícula de Pós-Operatório e retorno de agresso	09:00	08, 13, 14, 20, 27/07/2020	5	10	12 min	50	75	75
		5				5	25		25		
SUB-TOTAL											75





Secretaria de  
Saúde Pública



OFÍCIO DG.GAB Nº720/2020

Protocolo - HRBA

Santarém, 20 de julho de 2020.

À Senhora  
Marcela G. G. Tolentino de Matos  
Diretora do 9º Centro Regional de Saúde/SESPA  
9º Centro Regional de Saúde/Secretaria de Saúde Pública Pará  
Praça Barão de Santarém, nº 130 - Centro  
CEP: 68005-530 Santarém/PA.

À Senhora  
Keila de Sousa Silva  
Diretora DOCA/9ºCRS/SESPA  
9º Centro Regional de Saúde/Secretaria de Saúde Pública Pará  
Praça Barão de Santarém, nº 130 - Centro  
CEP: 68005-530 Santarém/PA.


**Assunto:** Encaminhamento da oferta de vagas complementar do mês julho/2020

Senhoras Diretoras,

**PRÓ-SAÚDE ASSOCIAÇÃO BENEFICENTE DE ASSISTÊNCIA SOCIAL E HOSPITALAR**, pessoa jurídica de direito privado, devidamente inscrita no CNPJ/MF nº 24.232.886/0083-03, administradora do **HOSPITAL REGIONAL DO BAIXO AMAZONAS DO PARÁ DR. WALDEMAR PENNA**, com sede na Avenida Sérgio Henn, nº 1100, Diamantina, CEP 68025-000, Santarém-PA, neste ato representada por seus diretores, vem, respeitosamente perante Vossa Senhoria, encaminhar a Oferta de Vagas complementar apresentada em julho/2020 referente a antecipação de atendimento da agenda do mês de agosto/2020, dos serviços de Neurologia: 104 vagas disponíveis e Nefrologia: 13 vagas disponíveis.

Segue em anexo, planilha de vagas complementar.

Atenciosamente,

  
**HEBERT MORESCHI**  
Diretor Geral do HRBA

  
**BRUNO FERREIRA REZENDE**  
Diretor Administrativo Financeiro do HRBA

RECEBIDO  
EM 21/07/2020  
9.º CR/SESPA/STM  
PROCOLO

F.HRBA.1386 - 06/2019



Ruzmeide  
Luzinde Santiago  
Sup. Administrativo - HRP:  
Mat. 001421



Hospital Regional do Baixo Amazonas do Pará  
Dr. Waldemar Penna



Secretaria da Saúde Pública



Hospital Regional do Baixo Amazonas do Pará Dr. Waldemar Penna  
Agendamento Ambulatorial – JULHO 2020

Atualizado em 07/07/2020.

ATENDEMENTO: AMBULATORIO DE ESPECIALIDADES

ESPECIALIDADE	MÉDICO	DESCRIÇÃO NO SIGREG	OBSERVAÇÃO	Horário	Dias	QT Dias	QT	Intervalo	Total agenda	TT Médico	Total oferta	OBSERVAÇÕES	
Neurologia	Cesar Augusto	CONSULTA EM NEUROLOGIA - GERAL	Nesta opção poderá marcar primeira consulta e retorno, estará disponível somente para os Municípios e SESPA.	14h00	27, 28, 29, 30/07/2020	4	20		80	104	104	Cheta complementar apresentada em julho referente a antecipação de atendimento da agenda do mês de Agosto/2020	
		CONSULTA EM NEUROLOGIA - RETORNO	As vagas está disponível somente do PRISA para triagem de pacientes oncológico, renal crônico, egressos e soloboladores. Serão também destinadas aos pacientes que precisam de		31/07/2020	1	19	12 min	19	5	5		5
<b>SUB-TOTAL</b>												104	

ATENDEMENTO: CTRs

ESPECIALIDADE	MÉDICO	DESCRIÇÃO NO SIGREG	OBSERVAÇÃO	Horário	Dias	QT Dias	QT	Intervalo	Total agenda	TT Médico	Total oferta	OBSERVAÇÕES	
Nefrologia	Emanuel Espauilo	CONSULTA EM NEFROLOGIA - GERAL	Nesta opção poderá marcar primeira consulta e retorno, estará disponível somente para os Municípios e SESPA.	14h00	22/07/2020	1	13	15 min	13	13	13	Antecipação dos atendimentos que seriam realizados no dia 05.08.2020	
<b>SUB-TOTAL</b>												13	



Secretaria de  
Saúde Pública



Protocolo - HRBA

OFÍCIO.DG.GAB Nº734/2020

Santarém, 23 de julho de 2020.

À Senhora  
Marcela G. G. Tolentino de Matos  
Diretora do 9º Centro Regional de Saúde/SESPA  
9º Centro Regional de Saúde/Secretária de Saúde Pública Pará  
Praça Barão de Santarém, nº 130 - Centro  
CEP: 68005-530 Santarém/PA.

À Senhora  
Keila de Sousa Silva  
Diretora DOCA/9ºCRS/SESPA  
9º Centro Regional de Saúde/Secretária de Saúde Pública Pará  
Praça Barão de Santarém, nº 130 - Centro  
CEP: 68005-530 Santarém/PA.

**Assunto:** Encaminhamento da oferta de vagas complementar do mês julho/2020

Senhoras Diretoras,

**PRÓ-SAÚDE ASSOCIAÇÃO BENEFICENTE DE ASSISTÊNCIA SOCIAL E HOSPITALAR**, pessoa jurídica de direito privado, devidamente inscrita no CNPJ/MF nº 24.232.886/0083-03, administradora do **HOSPITAL REGIONAL DO BAIXO AMAZONAS DO PARÁ DR. WALDEMAR PENNA**, com sede na Avenida Sérgio Henn, nº 1100, Diamantina, CEP 68025-000, Santarém-PA, neste ato representada por seus diretores, vem, respeitosamente perante Vossa Senhoria, encaminhar a Oferta de Vagas complementar de julho/2020 referente ao serviço de consulta em cirurgia torácica: 40 vagas disponíveis.

Segue em anexo, planilha de vagas complementar.

Atenciosamente,

  
**HEBERT MORESCHI**  
Diretor Geral do HRBA

  
**BRUNO FERREIRA REZENDE**  
Diretor Administrativo Financeiro do HRBA

RECEBIDO  
EM 23/07/2020  
9.º CRS/SESPA/STM  
PROTÓCOLO

F.HRBA.1386 – 06/2019







# RELATÓRIO DE EXECUÇÃO DAS ATIVIDADES DO CONTRATO DE GESTÃO 023/2014 – REF.: 07/2020. VOLUME II



14/08/2020

Hospital Regional do Baixo Amazonas  
do Pará Dr. Waldemar Penna.

Relatório de Gestão dos serviços assistenciais prestados no HOSPITAL REGIONAL DO BAIXO AMAZONAS DO PARÁ DR. WALDEMAR PENNA, no Município de SANTARÉM/PARÁ, pela Pró-Saúde – Associação Beneficente de Assistência Social e Hospitalar, entidade de direito privado sem fins lucrativos, qualificada como Organização Social.

*Luzinete de Santiago*  
 Sup. Administrativo - HRBA  
 Mat. 001421



Hospital Regional do Baixo Amazonas do Pará Dr. Waldemar Penna  
 Agendamento Ambulatorial – Julho - 2020

Atualizado em 11/02/2020

ATENDIMENTO: AMBULATORIO ONCOLOGIA

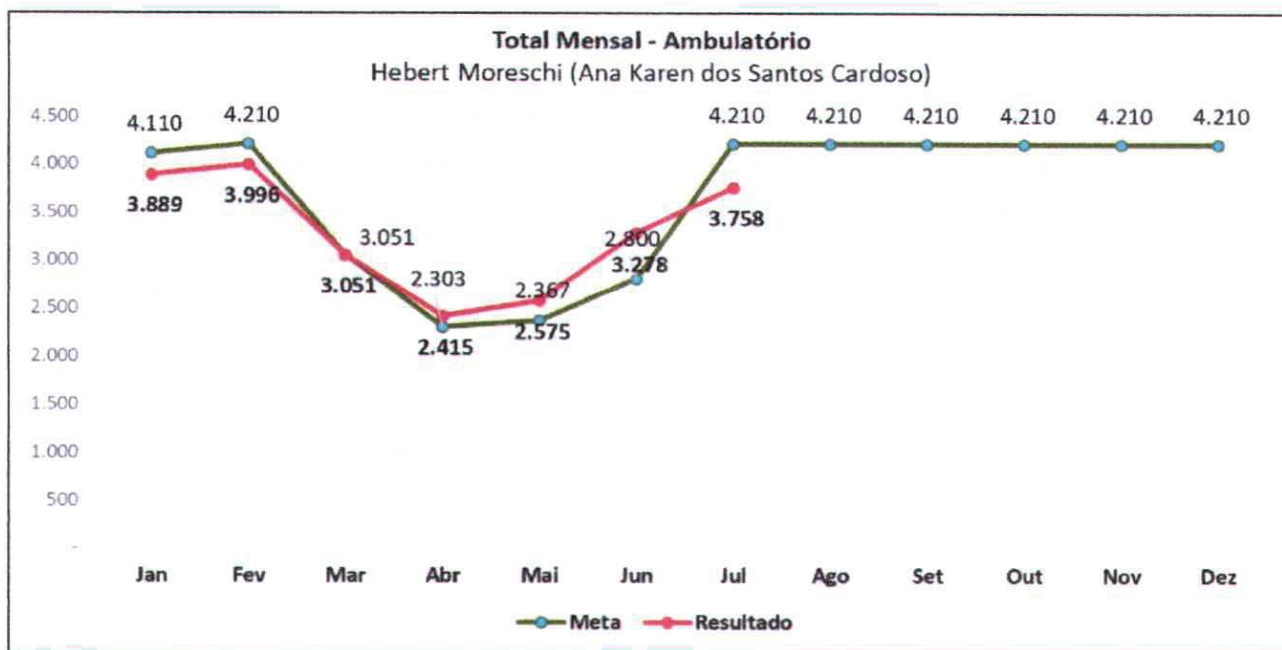
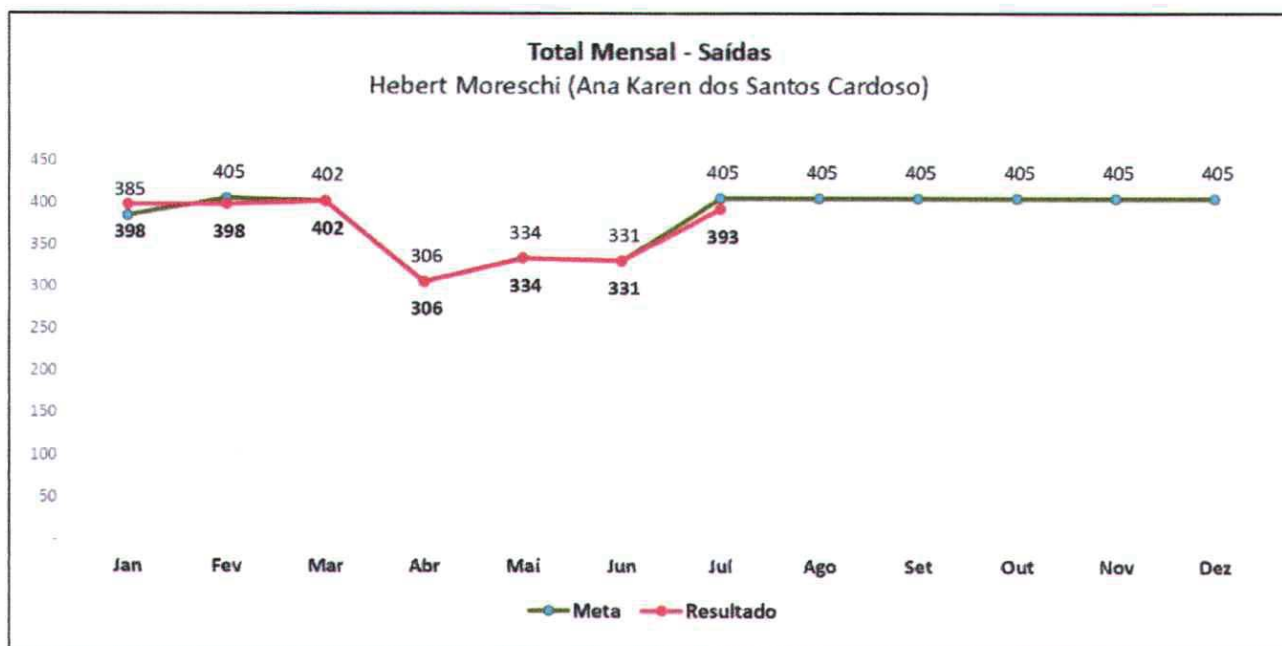
ESPECIALIDADE	MÉDICO	DESCRIÇÃO NO SIRESG	OBSERVAÇÃO	Horário	Dias	QT Dias	QT	Intervalo	Total agenda		OBSERVAÇÕES
									TT Médico	Total oferta	
Cirurgia Torácica	Jose Pinhal	CONSULTA EM CIRURGIA TORÁCICA - GERAL	Nesta opção poderá marcar primeira consulta e retorno, esta é disponível somente para os municípios e UESPA	15h00	22 e 29/07/2020	2	8	12 min	16	40	Os atendimentos ambulatoriais da especialidade Cirurgia Torácica acontecerá na modalidade de Telemedicina
		CONSULTA EM CIRURGIA TORÁCICA - RETORNO	A Opção esta disponível somente ao HRBA para marcação de Pós Operatório e retorno egresso.						24		



Com base no contrato de gestão 023/2014 as metas quantitativas de saídas hospitalares, atendimento ambulatorial e SADT Externo possuem as seguintes composições:

- Saídas Hospitalares: 405;
- Atendimento Ambulatorial: 4.210;
- SADT Externo: 30.063.

Abaixo segue os indicadores dos quantitativos realizados no mês de julho de 2020.



**Total Mensal - SADT**  
Hebert Moreschi (Ana Karen dos Santos Cardoso)



*Luzmeide*  
Luzmeide Santiago  
Sup. Administrativo - HRBA  
Mat. 001421



AVALIAÇÃO DE METAS

ATIVIDADE REALIZADA	VALOR A PAGAR	% METAS REALIZADAS																
		Mês 1	Mês 2	Mês 3	Mês 4	Mês 5	Mês 6	Mês 7	Mês 8	Mês 9	Mês 10	Mês 11	Mês 12	Total				
INTERNAÇÃO	Acima do volume contratado	103,37%																
	Entre 85% e 100% do volume contratado	98,27%	99,26%					97,03%										
	Entre 70% e 84,99% do volume contratado				75,55%	82,46%	81,72%											
	Menos de 70% do volume contratado																	
AMBULATORIO	Acima do volume contratado																	
	Entre 85% e 100% do volume contratado	94,62%	94,91%					89,26%										
	Entre 70% e 84,99% do volume contratado							77,86%										
	Menos de 70% do volume contratado				57,36%	61,16%												

Luiz de  
Santiago  
Sup. Administrativo - HRBA  
Mat. 001421

Pró - Saúde / HRBA  
Fls. 205  
Ass.



Acima do volume contratado	100% do peso percentual da atividade URG/EMERG.	263,0%	261,0%	274,0%	203,0%	280,0%	242,0%	235,2%										
Entre 85% e 100% do volume contratado	100% do peso percentual da atividade URG/EMERG.																	
Entre 70% e 84,99% do volume contratado	90% X peso percentual da atividade URG/EMERG. X 90% do orçamento do hospital (R\$).																	
Menos de 70% do volume contratado	70% X peso percentual da atividade URG/EMERG. X 90% do orçamento do hospital (R\$).																	
Acima do volume contratado	100% do peso percentual da atividade SADT		101,30%					108,04%										
Entre 85% e 100% do volume contratado	100% do peso percentual da atividade SADT	98,25%		93,33%		85,62%												
Entre 70% e 84,99% do volume contratado	90% X peso percentual da atividade SADT X 90% do orçamento do hospital (R\$).				70,87%		78,35%											
Menos de 70% do volume contratado	70% X peso percentual da atividade SADT X 90% do orçamento do hospital (R\$).																	

URGÊNCIA/EMERGÊNCIA REFERENCIADA SADT

Wagner de  
Santiago  
Coord. Administrativo - HRBA  
Mat. 001421

Pró - Saúde / HRBA  
Fls. 206  
Ass. \_\_\_\_\_



Secretaria de  
Saúde Pública




## 2.2. METAS QUALITATIVAS

REF.: JULHO - 2020

*Luzinete Santiago*  
Luzinete Santiago  
Sup. Administrativo - HRBA  
Mat. 001421

www.prosaude.org.br • secgeral@hrbaprosaude.org.br • (93) 2101-0700 Avenida Sérgio Henn, 1100, Diamantino, CEP 68025-000 • Santarém (PA)  
Todos os serviços prestados pelo Hospital Regional do Baixo Amazonas são gratuitos e integram o Sistema Único de Saúde (SUS)



Pró - Saúde / HRBA  
Fls. 207  
Ass. \_\_\_\_\_



Secretaria de  
Saúde Pública



Contrato de Gestão 023/2014 prevê os seguintes indicadores para avaliação da parte variável do contrato:

- Atenção ao Usuário;
- Qualidade da informação;
- Comissões (Controle de Infecção Hospitalar - CCIH e Prontuário);
- Taxa de Mortalidade Operatória.

Além dos indicadores obrigatórios de avaliação, apresentamos também os relatórios da Comissão de Farmácia e Terapêutica.

As informações a seguir demonstram que os indicadores vêm sendo cumpridos de acordo com os parâmetros estabelecidos no Contrato de Gestão.

*Luzimilde*  
Luzimilde Santiago  
Sup. Administrativo - HRBA  
Mat. 001421





Secretaria de  
Saúde Pública




## 2.2.1. SERVIÇO DE ATENDIMENTO AO USUÁRIO - SAU

REF.: JULHO - 2020

*Ruzmeide*  
Luzineide Santiago  
Sup. Administrativo - HRBA  
Mat. 001421

www.prosaude.org.br • secgeral@hrbaprosaude.org.br • (93) 2101-0700 Avenida Sérgio Henn, 1100, Diamantino, CEP 68025-000 • Santarém (PA)  
Todos os serviços prestados pelo Hospital Regional do Baixo Amazonas são gratuitos e integram o Sistema Único de Saúde (SUS)



# RELATÓRIO DE ATIVIDADES

## SERVIÇO DE ATENDIMENTO AO USUÁRIO – SAU

REFERÊNCIA: JULHO - 2020

### 1. Apresentação

O Serviço de Atendimento ao Usuário – SAU possui a finalidade de ouvir, fornecer informações, esclarecer dúvidas, colher e registrar a opinião dos usuários do SUS por meio de suas reclamações, sugestões e elogios, bem como, medir a satisfação destes através de pesquisas de satisfação aplicadas nos setores com maior concentração de pessoas como: Ambulatório, Internação, Pronto Atendimento e Serviço de Apoio Diagnóstico Terapêutico – SADT, atuando como canal de comunicação e relacionamento direto entre o HRBA e seus usuários.

É através do SAU e da participação dos usuários que o Hospital aprimora os serviços ofertados, assegurando o atendimento humanizado e com excelência ao público atendido por parte de todos os colaboradores, de acordo com o que é preconizado pelo SUS.

O relatório descreve detalhadamente as atividades desenvolvidas pelo serviço no mês de Julho de 2020 e contém os resultados das Pesquisas de Satisfação aplicadas no período.

### 2. Atividades Mensais

No período de 01 a 31 de Julho de 2020, o Serviço de Atendimento ao Usuário - SAU realizou 158 (cento e cinquenta e oito) atendimentos em sala, sendo 85 (oitenta e cinco) voltados à informações e orientações sobre normas e 73 (cinquenta e três) atendimentos que geraram registros de reclamações.

No mês de referência, foram aplicados 927 (novecentos e vinte e sete) questionários de Pesquisas de Satisfação, sendo 46 (quarenta e seis) nas Unidades de Internação (Clínicas UTI Adulto Covid, Cirúrgica, Médica, Pediátrica e Oncológica), 232 (duzentos e

trinta e dois) no Ambulatório, 575 (quinhentos e setenta e cinco) no SADT e 74 (setenta e quatro) no Pronto Atendimento.

**TABELA 01: Distribuição de pesquisas realizadas por período**

Período	Internação	SADT	Ambulatório	Pronto Atendimento	Total
Janeiro	109	669	304	61	<b>1.143</b>
Fevereiro	87	639	303	66	<b>1.095</b>
Março	100	675	310	62	<b>1.147</b>
Abril	68	635	230	70	<b>1.003</b>
Maiο	45	481	133	49	<b>708</b>
Junho	46	520	175	83	<b>824</b>
Julho	46	575	232	74	<b>927</b>
<b>Total</b>	<b>501</b>	<b>4.194</b>	<b>1.687</b>	<b>465</b>	<b>6.847</b>

Fonte: Registro do Serviço de Atendimento ao Usuário, 2020.

Fórmula utilizada para definição de amostra:

$$n = \frac{N \cdot Z^2 \cdot p \cdot (1 - p)}{Z^2 \cdot p \cdot (1 - p) + e^2 \cdot (N - 1)}$$

n	Amostra a ser calculada	
N	População	Total de saído do mês anterior
Z	Variável normal padronizada associada ao nível de confiança	Nível de confiança = 95% Variável = 1,96
P	Verdadeira probabilidade do evento	Como esta é desconhecida, utilizar 50% (0,5)
E	Erro amostra	Erro máximo esperado de 5% (0,05)

OBS: Ressalta-se que a população amostral de 10% definida pelo contratante permanece sendo respeitada, conforme demonstrado na tabela 02.

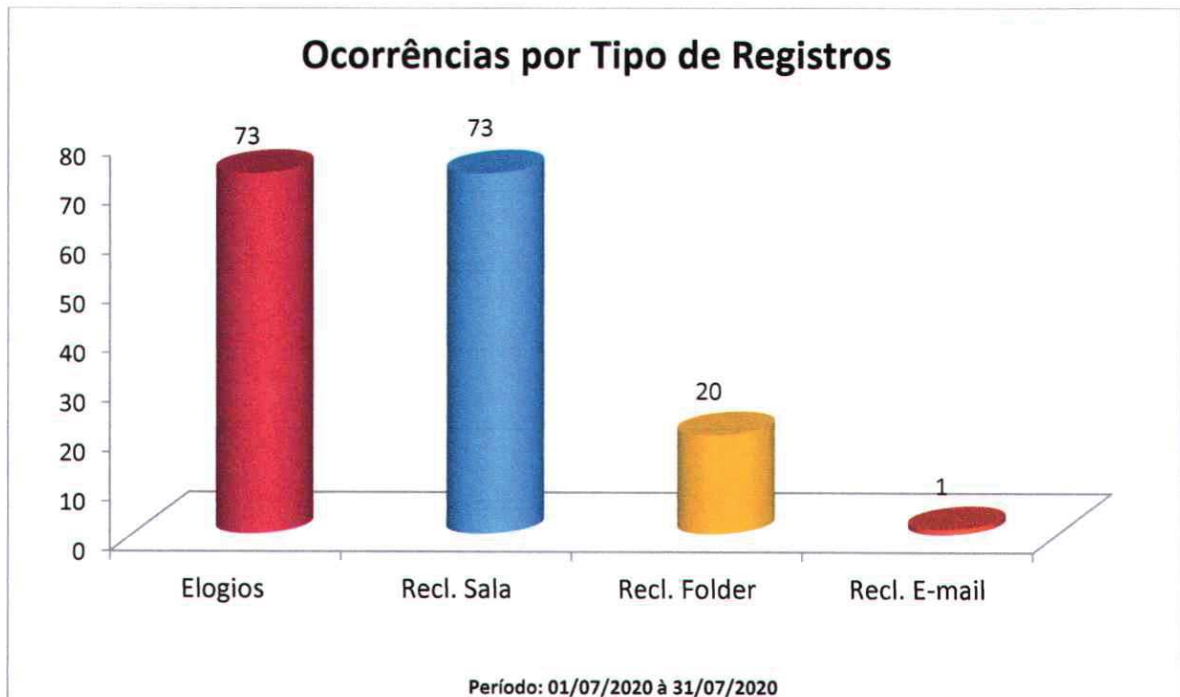
Frisa-se que a diminuição no quantitativo de pesquisas de satisfação do usuário nos últimos meses está relacionado a redução temporária da oferta de alguns serviços, a qual foi impactada pela pandemia de Covid-19. Contudo, mesmo com todo este cenário preocupante, a taxa de satisfação dos usuários dos serviços disponibilizados pelo HRBA, manteve-se superior à meta estabelecida (10%).

### 3. Análise das Ocorrências

O Serviço registrou 167 (cento e sessenta e sete) ocorrências via Sistema SAS - Interact, sendo 73 (setenta e três) elogios, 73 (setenta e três) reclamações em sala, 20 (vinte) reclamações através de folder e 01 (uma) reclamação via e-mail.

O gráfico a seguir apresenta esta distribuição:

**GRÁFICO 01: Classificação das Manifestações**

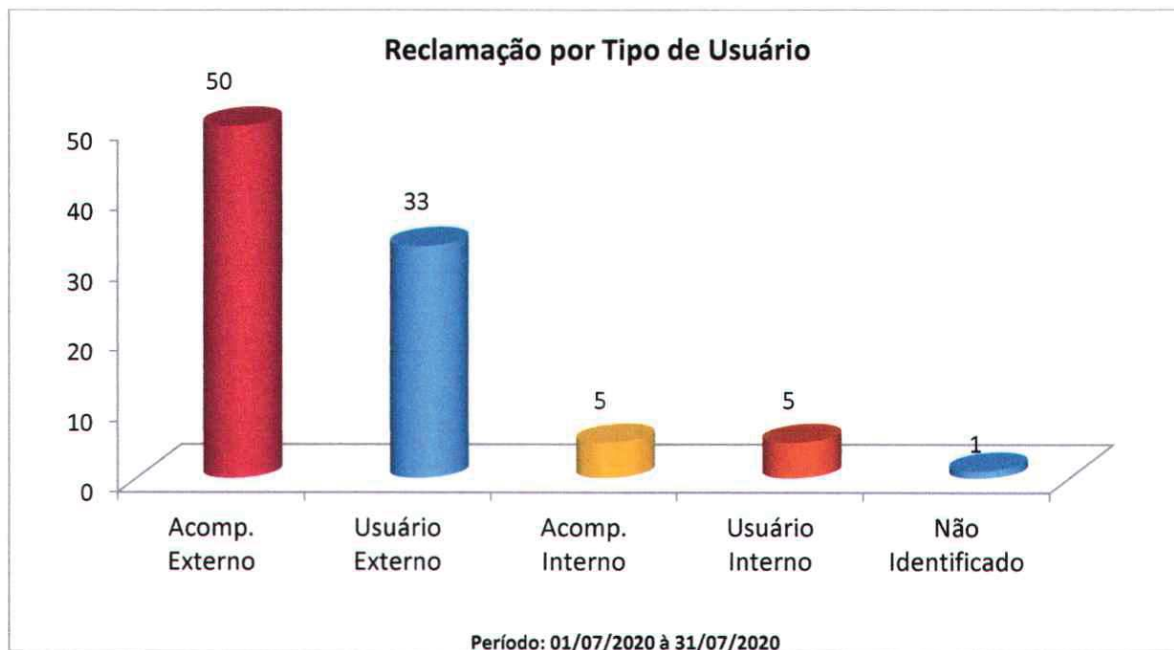


Fonte: Banco de Dados do Interact – SAU/Julho/2020

Referente aos registros das ocorrências (reclamações), o perfil de usuário mais recorrente foi de Acompanhante Externo, Usuário Externo, seguido por outros.

O gráfico abaixo demonstra o tipo de usuário realizador das ocorrências:

**GRÁFICO 02: Tipo de usuário**

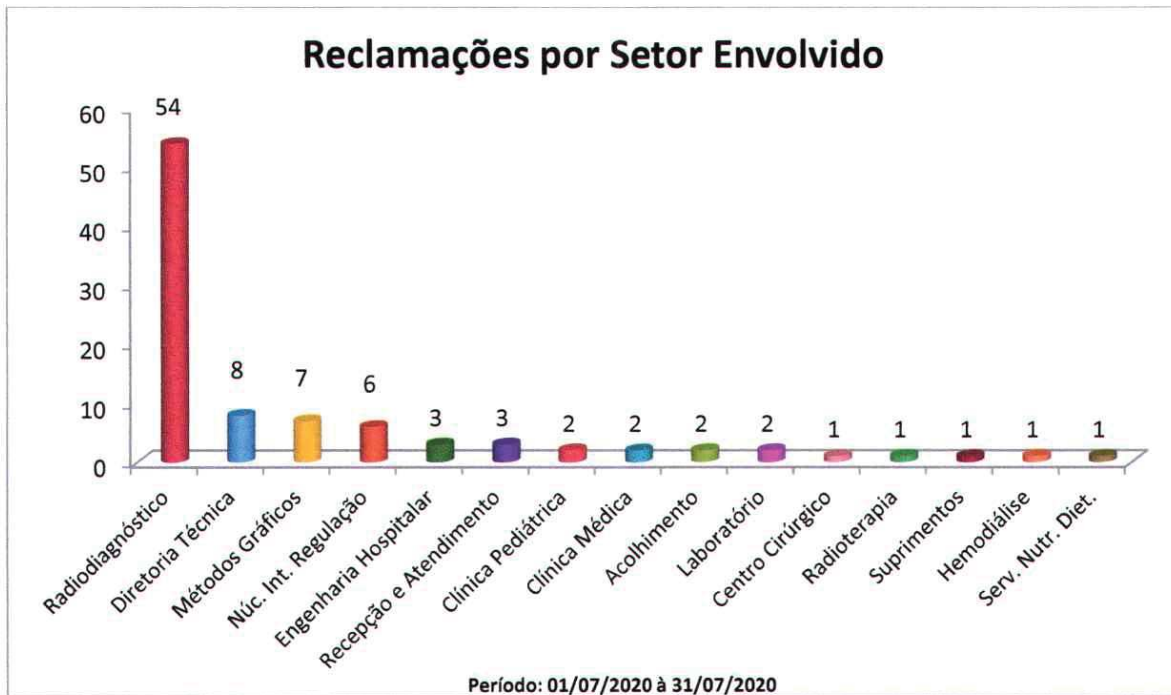


Fonte: Banco de Dados do Interact – SAU/Julho/2020

No mês de Julho, foram registradas 94 (noventa e quatro) reclamações, destacando-se os setores Radiodiagnóstico, Diretoria Técnica, Métodos Gráficos, seguido por outros.

O gráfico a seguir demonstra a classificação das reclamações por setores envolvidos:

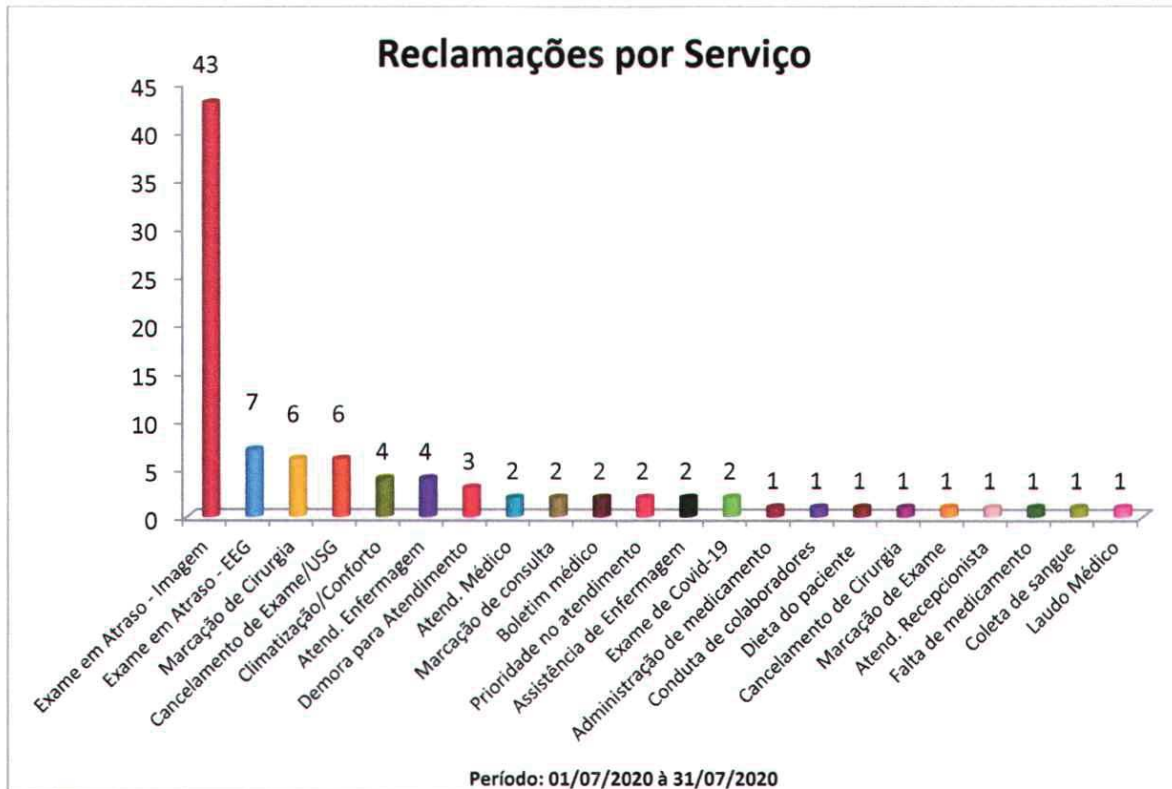
**GRÁFICO 03: Classificação das Reclamações por Setor Envolvido**



Fonte: Banco de Dados do Interact – SAU/Julho/2020

O gráfico abaixo demonstra a classificação das reclamações por serviço:

**GRÁFICO 04: Proveniência das Reclamações por Serviço**



Fonte: Banco de Dados do Interact – SAU/Julho/2020

As reclamações registradas foram encaminhadas via sistema SAS - Interact aos gestores das áreas, para tratativas e posterior aprovação e retorno aos usuários reclamantes.

A forma de retorno mais utilizada aos usuários pelo Serviço de Atendimento ao Usuário – SAU, no mês analisado, foi contato telefônico. Das 94 (noventa e quatro) queixas formalizadas, com autores devidamente identificados, 93 (noventa e três) retornos foram através de contatos telefônicos e 01 (um) retorno realizado pessoalmente ao usuário, em sala.

No mês de Julho, foram registrados 73 (setenta e três) elogios, destacando-se os setores: Clínica Médica 34 (trinta e quatro), Serviço de Nutrição e Dietética 12 (doze), e Serviço de Higienização e Limpeza 08 (oito). Ressalta-se que alguns registros fizeram referência a mais de um setor, totalizando 100 (cem) elogios no geral, conforme gráfico 05 – Classificação de elogios por setor.

ELOGIOS INDIVIDUAIS	ELOGIOS COM MAIS DE UMA REFERÊNCIA	TOTAL DE ELOGIOS
54	19 (que geraram 46 no total)	100

Abaixo segue os registros que tiveram mais de uma referência:

- Código 16584 gerou 03 (três) elogios: Clínica Médica, Fisioterapia e Serviço de Nutrição e Dietética;
- Código 16588 gerou 05 (cinco) elogios: Recepção Geral, Recepção do Acolhimento, Recepção da Quimioterapia, Recepção da Radioterapia e Recepção do Ambulatório;
- Código 16589 gerou 02 (dois) elogios: Clínica Médica e Serviço de Higienização e Limpeza;
- Código 16603 gerou 02 (dois) elogios: Ambulatório Oncológico e Recepção da Quimioterapia;
- Código 16611 gerou 02 (dois) elogios: Farmácia e HRBA (referem-se a diversos profissionais, serviços e setores);
- Código 16646 gerou 02 (dois) elogios: Serviço de Nutrição e Dietética e Serviço de Higienização e Limpeza;
- Código 16649 gerou 02 (dois) elogios: Ambulatório Oncológico e Radioterapia;
- Código 16650 gerou 02 (dois) elogios: Recepção do CCU e Recepção da Radioterapia;
- Código 16651 gerou 03 (três) elogios: Clínica Médica, Serviço de Higienização e Limpeza e HRBA (referem-se a diversos profissionais, serviços e setores);
- Código 16661 gerou 02 (dois) elogios: Ambulatório e HRBA (referem-se a diversos profissionais, serviços e setores);



- Código 16666 gerou 02 (dois) elogios: Clínica Médica e Fisioterapia;
- Código 16672 gerou 02 (dois) elogios: Serviço de Higienização e Limpeza e HRBA (referem-se a diversos profissionais, serviços e setores).
- Código 16689 gerou 02 (dois) elogios: Serviço de Higienização e Limpeza e HRBA (referem-se a diversos profissionais, serviços e setores).
- Código 16690 gerou 03 (três) elogios: Clínica Médica, Serviço de Nutrição e Dietética e Serviço de Higienização e Limpeza;
- Código 16700 gerou 02 (dois) elogios: Clínica Médica e Serviço de Higienização e Limpeza;
- Código 16702 gerou 03 (três) elogios: Fisioterapia, UTI COVID e Serviço de Nutrição e Dietética;
- Código 16728 gerou 03 (três) elogios: Ambulatório da Oncologia, Recepção da Radioterapia e CCU;
- Código 16731 gerou 02 (dois) elogios: Clínica Médica e Fisioterapia;
- Código 16741 gerou 02 (dois) elogios: Clínica Médica e Serviço de Higienização e Limpeza.

**Gráfico 05: Ranking dos Setores Elogiados**



Fonte: Banco de Dados do Interact – SAU/ Julho/2020



#### 4. Resultados das Pesquisas de Satisfação

No decorrer do mês de Julho foram aplicados 927 (novecentos e vinte e sete) questionários distribuídos nas Unidades de Internação, SADT, Ambulatório e Pronto Atendimento. A tabela abaixo apresenta dados mensais referentes ao quantitativo de pesquisas, percentual de aplicação e satisfação por setor.

**TABELA 02: Satisfação por Setor - 1º Semestre**

Setor	Jani/20			Fev/20			Mar/20			Abr/20			Mai/20			Jun/20			Jul/20			TOTAL
	Total de Pesquisas	N amostral	Satisfação %	Total de Pesquisas	N amostral	Satisfação %	Total de Pesquisas	N amostral	Satisfação %	Total de Pesquisas	N amostral	Satisfação %	Total de Pesquisas	N amostral	Satisfação %	Total de Pesquisas	N amostral	Satisfação %	Total de Pesquisas	N amostral	Satisfação %	
Internação	109	28,0%	97,9%	87	21,9%	99,5%	100	25,1%	99,3%	68	16,9%	98,9%	45	14,7%	98,1%	46	13,8%	98,8%	46	13,9%	98,7%	501
SADT	669	11,3%	99,5%	639	10,7%	99,5%	675	11,0%	99,7%	635	10,9%	99,7%	481	11,2%	99,7%	520	10,6%	99,6%	575	11,5%	99,8%	4.194
Ambulatório	304	11,7%	99,1%	303	11,1%	99,4%	310	11,1%	99,3%	230	11,1%	99,4%	133	11,0%	99,9%	175	11,2%	99,6%	232	11,4%	99,2%	1.687
Pronto Atendimento	61	12,2%	98,9%	66	11,6%	99,7%	62	10,7%	99,6%	70	11,3%	99,4%	49	11,2%	99,7%	83	12,1%	100,0%	74	13,1%	99,2%	465
Média Geral	-	-	98,9%	-	-	99,5%	-	-	99,4%	-	-	99,4%	-	-	99,4%	-	-	99,5%	-	-	99,2%	-
TOTAL	1.143	-	-	1.095	-	-	1.147	-	-	-	1.003	-	708	-	-	824	-	-	927	-	-	6.847

Fonte: Registro do Serviço de Atendimento ao Usuário, 2020.



Secretaria de  
Saúde Pública



Nas Unidades de Internação foram aplicadas 46 (quarenta e seis) pesquisas, equivalente a 13,9% do total de atendimentos realizados durante o mês de referência. O índice de satisfação dos usuários nas Unidades foi de 98,7%, mantendo-se superior à meta recomendada (90%).

No Serviço de Apoio Diagnóstico e Terapêutico foram aplicadas 575 (quinhentos e setenta e cinco) pesquisas, correspondendo a 11,5% do total de atendimentos realizados pelos setores de SADT durante o mês analisado. O índice de satisfação dos usuários foi de 99,8%, permanecendo acima da meta estabelecida (90%).

No Ambulatório foram aplicados 232 (duzentos e trinta e dois) questionários de pesquisas, o que representa 11,4% do total de atendimentos realizados no setor durante o mês de análise. O índice de satisfação dos usuários foi de 99,2%, continuando superior à meta preconizada (90%).

No Pronto Atendimento foram aplicadas 74 (setenta e quatro) pesquisas, o que corresponde a 13,1% do total de atendimentos realizados pelo setor durante o mês em análise. O índice de satisfação dos usuários foi de 99,2%, prosseguindo superior à meta preconizada (90%).





Secretaria de  
Saúde Pública



## **5. Pesquisa de experiência do usuário no Comitê de Melhoria Contínua**

A pesquisa de experiência do usuário é executada em uma das reuniões ordinárias do CMC, para qual é convidado um paciente e seu acompanhante após alta do Hospital. Durante a entrevista, há socialização das experiências positivas e negativas vivenciadas durante sua internação, das quais é possível identificar a necessidade de execução de ações que contribuirão para a melhoria dos processos. Na ocasião, são convidados os colaboradores que possuem registros relacionados a atitudes comportamentais, que por muitas vezes, são casos pontuais, e a partir desse momento de roda de conversas e troca de ideias, o colaborador poderá levar a experiência do paciente como reforço positivo ou práticas de melhoria no seu trabalho.

Com a implantação desta metodologia, o CMC vem implementando ações de melhorias, (algumas concluídas e outras encontram-se em andamento). Entretanto, no mês de Julho/2020 não foi realizada a reunião de Experiência com o Paciente, em virtude das práticas preventivas orientadas pela Organização Mundial de Saúde – OMS, e adotadas pela direção do HRBA, em relação à pandemia de Coronavírus (Covid-19).



## 6. Considerações Finais

O Índice Geral das Pesquisas de Satisfação aplicadas nos setores de Internação, SADT, Ambulatório e Pronto Atendimento, tem se mantido em excelente nível, permanecendo acima da meta estabelecida (90%). No mês de Julho/2020 a média geral de satisfação correspondeu a 99,2%, permanecendo superior à meta preconizada (90%). O Serviço de Apoio Diagnóstico e Terapêutico obteve maior índice de satisfação no período em análise (99,8%).

Em relação às pesquisas de satisfação realizadas, no mês analisado foram aplicados 927 (novecentos e vinte e sete) questionários, atingindo N amostral de 11,7%. O resultado alcançado foi: Unidades de Internação de 13,9%, SADT 11,5%, Ambulatório 11,4% e Pronto Atendimento 13,1%, ultrapassando a meta contratual preconizada para N amostral.

No que se refere às manifestações, no Serviço de Atendimento ao Usuário (SAU), foram realizados 94 (noventa e quatro) registros de reclamação, todos de usuários devidamente identificados e o percentual de queixas resolvidas foi de 89,3%. É importante reforçar que a equipe do SAU monitora diariamente as queixas realizadas pelos usuários, junto aos gestores e demais envolvidos, buscando sempre uma resolução do problema apresentado, bem como o seu retorno. Ressalta-se que conforme estabelecido em contrato, resolução é o conjunto de ações geradas por uma queixa no sentido de solucioná-las e que possa ser encaminhada ao seu autor como esclarecimento ao problema apresentado.

No mês de Julho, foram registrados 73 (setenta e três) elogios, destacando-se os setores: Clínica Médica 34 (trinta e quatro), Serviço de Nutrição e Dietética 12 (doze), e Serviço de Higienização e Limpeza 08 (oito).

Observa-se que no decorrer dos meses analisados, a evolução dos serviços prestados pelo Serviço de Atendimento ao Usuário (SAU) vem mantendo-se em nível satisfatório, isso em consequência do atendimento realizado com base nos princípios da humanização.