



Secretaria de
Saúde Pública



GOVERNO DO
ESTADO DO PARÁ

RELATÓRIO DE PRESTAÇÃO DE CONTAS

CONTRATO DE GESTÃO
SESPA E ORGANIZAÇÃO SOCIAL (OS)
PRÓ-SAÚDE A.B.A.S.H.

REFERÊNCIA: JANEIRO DE 2019.

Santarém, 14 de fevereiro de 2019.

www.prosaude.org.br • secgeral@hrbaprosaude.org.br • (93) 2101-0700 • Avenida Sérgio Henn, 1100,
Diamantino. CEP 68025-000 • Santarém (PA)

Todos os serviços prestados pelo Hospital Regional do Baixo Amazonas são gratuitos e integram o Sistema Único de Saúde (SUS)



Secretaria de
Saúde Pública



GOVERNO DO
ESTADO DO PARÁ

Santarém/PA, 14 de fevereiro de 2019.

OF/DG/GAB. Nº 200/2019.

**À Secretaria do Estado de Saúde Pública do Estado do Pará.
Grupo Técnico de Controle e Avaliação da Gestão dos Hospitais
Metropolitano e Regionais – GTCAGHMR/SESPA.
Ref.: Relatório Mensal de Prestação de Contas – Janeiro de 2019.**

Tomando como base as informações administrativas e conforme o Contrato de Prestação de Serviços Hospitalares 023/2014, celebrado junto à Secretaria de Estado de Saúde Pública - SESPA e Pró-Saúde, encaminhamos para apreciação os seguintes documentos:

- Mapa de Produção;
- Plano Estatístico;
- Mapa Comparativo de Metas Físicas Contratadas e Executadas;
- Relatório de Produção SAU – Serviço de Atendimento ao Usuário – (Digitalizado em CD: Relatório detalhado e cópias das sugestões e elogios dos usuários);
- Relatório de Produção do NEP – Núcleo de Educação Permanente;
- Serviços de Faturamento:
 - AIH;
 - Relação SIA – FPO;
 - Relação SISMAMA;
 - Relação das APAC's dos Serviços de Hemodiálise, Quimioterapia e Radioterapia;
 - BPA.
- Relatório Mensal das Comissões Obrigatórias:
 - Comissão de Controle de Infecção Hospitalar;
 - Comissão de Revisão de Óbitos;
 - Comissão de Revisão de Prontuário;



Secretaria de
Saúde Pública



GOVERNO DO
ESTADO DO PARÁ

Comissão de Farmácia e Terapêutica;

- Relatório Mensal da Organização e Procura de Órgãos – OPO;
- Relatório Mensal do Núcleo Hospitalar de Epidemiologia – NHE – (Digitalizado em CD).

Na oportunidade, solicitamos a aprovação formal do Relatório de Prestação de Contas.

Atenciosamente,


Hebert Moreschi
Diretor Geral



Secretaria de
Saúde Pública



GOVERNO DO
ESTADO DO PARÁ


1. APRESENTAÇÃO

Em atendimento ao Contrato de Gestão 23/2014, entre a Secretaria de Estado de Saúde Pública (SESPA) e a Organização Social de Saúde (OSS) Pró-Saúde - Associação Beneficente de Assistência Social e Hospitalar, assinado em 08 de Maio de 2014, seguindo o modelo estabelecido pelo Grupo Técnico de Controle e Avaliação da Gestão dos Hospitais Metropolitano e Regionais, elaborou-se o presente relatório.

Referente ao mês de **Janeiro de 2019** será apresentado Mapa de Produção, Plano Estatístico, Mapa Comparativo de Metas Físicas Contratadas e Executadas, Relatório mensal do Serviço de Atendimento ao Usuário – (Digitalizado em CD: Relatório detalhado e cópias das sugestões e elogios dos usuários). Relatório mensal do Núcleo de Educação Permanente, Serviços de Faturamento (AIH, SIA-FPO, SISMAMA, APAC'S do serviço de Hemodiálise, Quimioterapia e Radioterapia), Relatório mensal das Comissões Obrigatórias: CCIH, Óbito, Prontuário, Farmácia e Terapêutica, Relatório mensal das atividades desenvolvidas pela Organização de Procura de Órgãos – OPO e Relatório mensal do Núcleo Hospitalar de Epidemiologia – NHE (CD).

Santarém, 14 de fevereiro de 2019.

Elaborado por:


Luzineide da Silva Santiago
Supervisora Administrativa

www.prosaude.org.br • secgeral@hrbaprosauade.org.br • (93) 2101-0700 • Avenida Sérgio Henn, 1100,
Diamantino. CEP 68025-000 • Santarém (PA)
Todos os serviços prestados pelo Hospital Regional do Baixo Amazonas são gratuitos e integram o Sistema
Único de Saúde (SUS)

Pró - Saúde / HRBA
Fls. 001
Ass. _____



Secretaria de
Saúde Pública



GOVERNO DO
ESTADO DO PARÁ

MAPA DE PRODUÇÃO

REF.: JANEIRO - 2019

www.prosaude.org.br • secgeral@hrbaprosaude.org.br • (93) 2101-0700 • Avenida Sérgio Henn, 1100,
Diamantino. CEP 68025-000 • Santarém (PA)
Todos os serviços prestados pelo Hospital Regional do Baixo Amazonas são gratuitos e integram o Sistema
Único de Saúde (SUS)



Secretaria de Saúde Pública



GOVERNO DO ESTADO DO PARÁ

PRODUÇÃO CONSOLIDADA - Janeiro/2019

ALTAS HOSPITALARES

HOSPITALIZAÇÃO	TOTAL DE SAÍDAS		ÓBITOS	PACIENTES/DIA	LEITOS OPERACIONAIS
	REALIZADO	CONTRATADO			
CLÍNICA MÉDICA	30		1	360	13
CLÍNICA CIRÚRGICA	187		2	1.226	49
CLÍNICA ONCOLÓGICA	48		10	619	21
CLÍNICA PEDIÁTRICA	42		0	405	19
CLÍNICA OBSTÉTRICA	7		0	27	2
UTI ADULTO	25		14	427	20
UTI PEDIÁTRICA	6		6	286	10
UTI NEONATAL	26		0	458	19
UCI NEONATAL E OBSTÉTRICA	0				0
TOTAL	371	385	33	3.808	153

TOTAL GERAL DE SAÍDOS 371

ATIVIDADE CIRÚRGICA

ATIVIDADE CIRÚRGICA	ELETIVA	URGENTE	TOTAL	SALAS C.C.
	341	5	346	5

ATENDIMENTO AMBULATORIAL

ATENDIMENTOS	MENSAL				
	1ª CONSULTA	CONSULTAS SUBSEQUENTE	TOTAL	ABSENTEÍSMO	TOTAL REALIZADO +
ANGIOLOGIA E CIR. VASCULAR	81	20	101	20	121
ANESTESIOLOGIA	188	0	188	28	216
NEUROLOGIA	287	26	313	103	416
OTOLOGIA	0	0	0	0	0
UROLOGIA	29	97	126	21	147
ORTOPEDIA	316	74	390	63	453
OTORRINOLARINGOLOGIA	137	10	147	26	173
NEUROCIRURGIA	97	35	132	14	146
TRANSPLANTE RENAL	75	2	77	1	78
CIRURGIA GERAL	136	41	177	53	230
PSICOLOGIA	23	0	23	6	29
CARDIOLOGIA	168	36	204	28	232
GINECOLOGIA			0		0

Secretaria de
Saúde PúblicaGOVERNO DO
ESTADO DO PARÁ

INFECTOLOGIA	23	13	36	5	41
BUCO MAXILO	19	21	40	3	43
FISIOTERAPIA	43	0	43	1	44
ENDOCRINOLOGIA	249	89	338	41	379
ONCO-HEMATOLOGIA	25	208	233	41	274
MASTOLOGIA	25	176	201	13	214
ONCO/CLINICA	39	471	510	59	569
CIRURGIA ONCOLÓGICA	36	188	224	16	240
NEFROLOGIA	86	17	103	18	121
PEDIATRIA	0	21	21	5	26
CIRURGIA PLÁSTICA	17	14	31	4	35
CIRURGIA DE CABEÇA/PESCOÇO	13	54	67	7	74
CIRURGIA TORÁCICA	10	6	16	15	31
REUMATOLOGIA	65	78	143	11	154
CIRURGIA PEDIÁTRICA	58	19	77	9	86
RADIOTERAPIA	69	193	262	26	288
CIRURGIA CARDÍACA	43	15	58	11	69
OBSTETRÍCIA DE ALTO RISCO	16	23	39	12	51
OFTALMOLOGIA	47	52	99	17	116
PNEUMOLOGIA	21	14	35	5	40
ONCO-PEDIATRIA	2	95	97	4	101
PSIQUIATRIA	6	10	16	4	20
SUB TOTAIS	2.449	2.118	4.567	690	5.257
TOTAL DE CONSULTAS REALIZADAS	4.567				
TOTAL DE CONSULTAS REALIZADAS + ABSENTEÍSMO	5.257				
ATENDIMENTO DE URGÊNCIA					
ATENDIMENTO DE URGÊNCIA	Nº DE PACIENTES	Nº DE PACIENTES	TOTAL	CONTRATADO	ÓBITOS NO PA, < 24 HORAS
	377	701	1.078		
SADT					
EXAMES	NÚMERO DE EXAMES				
	PACIENTES DO HOSPITAL	EXTERNOS	TOTAL REALIZADO	ABSENTEÍSMO	TOTAL REALIZADO + ABSENTEÍSMO
ANÁLISES CLÍNICAS	19.224	24.074	43.298	124	43.422
HEMOTERAPIA (SÓ EXAMES LAB)	2.758	0	2.758	0	2.758

Secretaria de
Saúde PúblicaGOVERNO DO
ESTADO DO PARÁ

PATOLOGIA CLÍNICA	783	481	1.264	0	1.264
RAIO-X	975	763	1.738	152	1.890
TOMOGRAFIA	127	40	167	0	167
MAMOGRAFIA	0	211	211	44	255
ULTRASSON	65	525	590	211	801
RESSONÂNCIA MAGNÉTICA	45	92	137	0	137
ENDOSCOPIA	11	101	112	22	134
COLONOSCOPIA*	6	59	65	21	86
VIDEOLARINGOSCOPIA*	0	53	53	12	65
BRONCOSCOPIA*	0	0	0	0	0
COLPOSCOPIA	0	39	39	11	50
CISTOSCOPIA	0	3	3	0	3
EEG	37	127	164	31	195
ECOCARDIOGRAMA	62	195	257	47	304
ECG	0	212	212	24	236
DOPPLER	33	49	82	8	90
FISIOTERAPIA(SESSÕES)	7.996	631	8.627	138	8.765
ERGOMETRIA	0	77	77	30	107
AUDIOMETRIA	0	49	49	2	51
IMITANCIOMETRIA	0	28	28	0	28
ELETRONEUROMIOGRAFIA	0	22	22	4	26
CAPD	0	31	31	0	31
ESPIROMETRIA	0	17	17	1	18
CINTILOGRAGIA	8	7	15	0	15
HOLTER	0	40	40	5	45
BRAQUITERAPIA	0	12	12	1	13
BIÓPSIA DE MAMA	0	5	5	4	9
BIÓPSIA DE PRÓSTATA	0	13	13	3	16
BIÓPSIA DE PULMÃO	1	0	1	0	1
BIOPSIA DE RIM	0	0	0	0	0
BIOPSIA HEPATICA	3	0	3	0	3
BIÓPSIA DE COLO UTERINO	0	8	8	0	8
TESTE DA LINGUINHA	0	0	0	0	0
PUNÇÃO DE MAMA	0	3	3	1	4
PUNÇÃO DE TIREÓIDE	1	22	23	3	26
MONIT.AMB.PRESSÃO ARTERIAL	0	10	10	7	17
HEMODIÁLISE	135	2.431	2.566	33	2.599
HEMODINÂMICA	0	16	16	1	17



Secretaria de
Saúde Pública



GOVERNO DO
ESTADO DO PARÁ

DENSITOMETRIA ÓSSEA	0	34	34	5	39
NEFROSTOMIA PERCUTÂNEA	1	0	1	0	1
QUIMIOTERAPIA	188	903	1.091	0	1.091
RADIOTERAPIA	0	2.722	2.722	287	3.009
CAF (Cirurgia de Alta Frequência)	0	5	5	0	5
OFTALMOLOGIA (Exames Ambulatoriais)	0	65	65	0	65
TOTAL	32.459	34.175	66.634	1.232	67.866
TOTAL DE EXAMES REALIZADOS	66.634				
TOTAL DE EXAMES REALIZADOS + ABSENTÉISMO	67.866				

Santarém, 06 de janeiro de 2019.



Secretaria de
Saúde Pública



GOVERNO DO
ESTADO DO PARÁ

PLANO ESTATÍSTICO

REF.: JANEIRO - 2019

www.prosaude.org.br • secgeral@hrbaprosaude.org.br • (93) 2101-0700 • Avenida Sérgio Henn, 1100,
Diamantino. CEP 68025-000 • Santarém (PA)
Todos os serviços prestados pelo Hospital Regional do Baixo Amazonas são gratuitos e integram o Sistema
Único de Saúde (SUS)



Secretaria de Saúde Pública



GOVERNO DO ESTADO DO PARÁ

PLANO ESTATÍSTICO - Janeiro/2019

PLANO ESTATÍSTICO	JAN	FEV	MAR	ABR	MAI	JUN	JUL	AGO	SET	OUT	NOV	DEZ	ACUMUL.
1 - Estatística de Pacientes Internados													
1.1. N° de Leitos por Especialidade													
Clinica Médica	33												33
Clinica Cirúrgica	49												49
Clinica Oncológica	21												21
Clinica Pediátrica	48												48
Clinica Obstétrica	2												2
Total	153												153
1.2. N° de Leitos por Unidade													
Clinica Médica	13												13
Clinica Cirúrgica	49												49
Clinica Oncológica	21												21
Clinica Pediátrica	19												19
Clinica Obstétrica	2												2
UTI Adulto	20												20
UTI Pediátrico	10												10
UTI Neonatal	19												19
UCI Neonatal e Obstétrica	-												0
Total	153												153
1.3. N° de Leitos-Dia por Especialidade													
Clinica Médica	1.023												1.023
Clinica Cirúrgica	1.519												1.519
Clinica Oncológica	651												651
Clinica Pediátrica	1.488												1.488
Clinica Obstétrica	62												62
Total	4.743												4.743
1.4. N° de Leitos-Dia por Unidade													
Clinica Médica	403												403
Clinica Cirúrgica	1.519												1.519



Secretaria de Saúde Pública



GOVERNO DO ESTADO DO PARÁ

Clínica Oncológica	JAN	FEV	MAR	ABR	MAIO	JUN	JUL	AGO	SET	OUT	NOV	DEZ	ACUMUL.
	651	-	-	-	-	-	-	-	-	-	-	-	651
Clinica Pediátrica	589	-	-	-	-	-	-	-	-	-	-	-	589
Clinica Obstétrica	62	-	-	-	-	-	-	-	-	-	-	-	62
UTI Adulto	620	-	-	-	-	-	-	-	-	-	-	-	620
UTI Pediátrico	310	-	-	-	-	-	-	-	-	-	-	-	310
UTI Neonatal	589	-	-	-	-	-	-	-	-	-	-	-	589
Berçário Alto Risco	-	-	-	-	-	-	-	-	-	-	-	-	0
Total	4.743	-	-	-	-	-	-	-	-	-	-	-	4.743
1.5. N° de Pacientes-Dia por Especialidade	JAN	FEV	MAR	ABR	MAIO	JUN	JUL	AGO	SET	OUT	NOV	DEZ	ACUMUL.
Clinica Médica	787	-	-	-	-	-	-	-	-	-	-	-	787
Clinica Cirúrgica	1.226	-	-	-	-	-	-	-	-	-	-	-	1.226
Clinica Oncológica	619	-	-	-	-	-	-	-	-	-	-	-	619
Clinica Pediátrica	1.149	-	-	-	-	-	-	-	-	-	-	-	1.149
Clinica Obstétrica	27	-	-	-	-	-	-	-	-	-	-	-	27
Total	3.808	-	-	-	-	-	-	-	-	-	-	-	3.808
1.6. Pacientes-Dia por Unidade	JAN	FEV	MAR	ABR	MAIO	JUN	JUL	AGO	SET	OUT	NOV	DEZ	ACUMUL.
Clinica Médica	360	-	-	-	-	-	-	-	-	-	-	-	360
Clinica Cirúrgica	1.226	-	-	-	-	-	-	-	-	-	-	-	1.226
Clinica Oncológica	619	-	-	-	-	-	-	-	-	-	-	-	619
Clinica Pediátrica	405	-	-	-	-	-	-	-	-	-	-	-	405
Clinica Obstétrica	27	-	-	-	-	-	-	-	-	-	-	-	27
UTI Adulto	427	-	-	-	-	-	-	-	-	-	-	-	427
UTI Pediátrico	286	-	-	-	-	-	-	-	-	-	-	-	286
UTI Neonatal	458	-	-	-	-	-	-	-	-	-	-	-	458
UCI Neonatal e Obstétrica	-	-	-	-	-	-	-	-	-	-	-	-	0
Total	3.808	-	-	-	-	-	-	-	-	-	-	-	3.808
1.7. Média Diária de Pacientes por Especialidade	JAN	FEV	MAR	ABR	MAIO	JUN	JUL	AGO	SET	OUT	NOV	DEZ	ACUMUL.
Clinica Médica	25,39	-	-	-	-	-	-	-	-	-	-	-	25
Clinica Cirúrgica	39,55	-	-	-	-	-	-	-	-	-	-	-	40
Clinica Oncológica	19,97	-	-	-	-	-	-	-	-	-	-	-	20
Clinica Pediátrica	37,06	-	-	-	-	-	-	-	-	-	-	-	37
Clinica Obstétrica	0,87	-	-	-	-	-	-	-	-	-	-	-	1
Total	122,84	-	-	-	-	-	-	-	-	-	-	-	123



Secretaria de Saúde Pública



GOVERNO DO ESTADO DO PARÁ

1.8. Média Diária de Pacientes por Unidade	JAN	FEV	MAR	ABR	MAIO	JUN	JUL	AGO	SET	OUT	NOV	DEZ	ACUMUL.
	JAN	FEV	MAR	ABR	MAIO	JUN	JUL	AGO	SET	OUT	NOV	DEZ	ACUMUL.
Clinica Médica	11,61	-	-	-	-	-	-	-	-	-	-	-	12
Clinica Cirurgica	39,55	-	-	-	-	-	-	-	-	-	-	-	40
Clinica Oncológica	19,97	-	-	-	-	-	-	-	-	-	-	-	20
Clinica Pediátrica	13,06	-	-	-	-	-	-	-	-	-	-	-	13
Clinica Obstétrica	0,87	-	-	-	-	-	-	-	-	-	-	-	1
UTI Adulto	13,77	-	-	-	-	-	-	-	-	-	-	-	14
UTI Pediatrica	9,23	-	-	-	-	-	-	-	-	-	-	-	9
UTI Neonatal	14,77	-	-	-	-	-	-	-	-	-	-	-	15
UCI Neonatal e Obstétrica	-	-	-	-	-	-	-	-	-	-	-	-	0
Total	122,84	-	-	-	-	-	-	-	-	-	-	-	123
1.9. Internações por Especialidade	JAN	FEV	MAR	ABR	MAIO	JUN	JUL	AGO	SET	OUT	NOV	DEZ	ACUMUL.
Clinica Médica	61												61
Clinica Cirurgica	184												184
Clinica Oncológica	45												45
Clinica Pediátrica	77												77
Clinica Obstétrica	10												10
Total	377	-	-	-	-	-	-	-	-	-	-	-	377
1.10. Internações por Unidade	JAN	FEV	MAR	ABR	MAIO	JUN	JUL	AGO	SET	OUT	NOV	DEZ	ACUMUL.
Clinica Médica	28												28
Clinica Cirurgica	184												184
Clinica Oncológica	45												45
Clinica Pediátrica	43												43
Clinica Obstétrica	10												10
UTI Adulto	33												33
UTI Pediatrico	13												13
UTI Neonatal	21												21
UCI Neonatal	-												0
Total	377	-	-	-	-	-	-	-	-	-	-	-	377
1.11. Internações por Município	JAN	FEV	MAR	ABR	MAIO	JUN	JUL	AGO	SET	OUT	NOV	DEZ	ACUMUL.
Alenquer	12												12
Almeirim	10												10
Aveiro	2												2
Belterra	6												6



Secretaria de Saúde Pública



GOVERNO DO ESTADO DO PARÁ

	1.12 Internações por Faixa etária												ACUMUL.		
	JAN	FEV	MAR	ABR	MAIO	JUN	JUL	AGO	SET	OUT	NOV	DEZ			
Curuá	-	-	-	-	-	-	-	-	-	-	-	-	-	0	
Faro	-	-	-	-	-	-	-	-	-	-	-	-	-	0	
Itaituba	37													37	
Jacareacanga	2													2	
Juruti	10													10	
Mojui dos Campos	12													12	
Monte alegre	17													17	
Novo progresso	3													3	
Óbidos	11													11	
Oriximiná	17													17	
Placas	7													7	
Praiaha	5													5	
Rurópolis	6													6	
Santarém	207													207	
Terra Santa	1													1	
Trairão	6													6	
Outros Municípios	6													6	
Total	377	-	-	-	-	-	-	-	-	-	-	-	-	377	
1.13. Altas por Especialidade															
Clinica Médica															
Menos de 1 mês	15														15
de 1 a 11 meses	13														13
de 1 a 4 anos	17														17
de 5 a 9 anos	22														22
de 10 a 14 anos	15														15
de 15 a 19 anos	16														16
de 20 a 29 anos	46														46
de 30 a 39 anos	45														45
de 40 a 49 anos	47														47
de 50 a 64 anos	75														75
de 65 a 79 anos	55														55
Mais de 80 anos	11														11
Total	377	-	-	-	-	-	-	-	-	-	-	-	-	377	
1.13. Altas por Especialidade	JAN	FEV	MAR	ABR	MAIO	JUN	JUL	AGO	SET	OUT	NOV	DEZ	ACUMUL.	39	



	185	JAN	FEV	MAR	ABR	MAIO	JUN	JUL	AGO	SET	OUT	NOV	DEZ	185
Clinica Cirúrgica	185													
Clinica Oncológica	38													38
Clinica Pediátrica	68													68
Clinica Obstétrica	7													7
Total	337													337
1.14. Altas por Unidade														
Clinica Médica	29													29
Clinica Cirúrgica	185													185
Clinica Oncológica	38													38
Clinica Pediátrica	42													42
Clinica Obstétrica	7													7
UTI Adulto	10													10
UTI Pediátrico	6													6
UTI Neonatal	20													20
UCI Neonatal e Obstétrica	-													0
Total	337													337
1.15. Óbitos por Especialidade														
Clinica Médica	15													15
Clinica Cirúrgica	2													2
Clinica Oncológica	10													10
Clinica Pediátrica	6													6
Clinica Obstétrica	-													0
Pronto Atendimento	-													0
Total	33													33
1.16. Óbitos por Unidade														
Clinica Médica	1													1
Clinica Cirúrgica	2													2
Clinica Oncológica	10													10
Clinica Pediátrica	-													0
Clinica Obstétrica	-													0
UTI Adulto	14													14
UTI Pediátrica	-													0
UTI Neonatal	6													6
UCI Neonatal e Obstétrica	-													0



Secretaria de Saúde Pública



GOVERNO DO ESTADO DO PARÁ

Pronto Atendimento	JAN	FEV	MAR	ABR	MAIO	JUN	JUL	AGO	SET	OUT	NOV	DEZ	ACUMUL.
Total	33	-	-	-	-	-	-	-	-	-	-	-	33
1.17. Óbitos Não Institucionais (menos de 48h.)													
Clinica Médica	1	-	-	-	-	-	-	-	-	-	-	-	1
Clinica Cirúrgica	-	-	-	-	-	-	-	-	-	-	-	-	0
Clinica Oncológica	-	-	-	-	-	-	-	-	-	-	-	-	0
Clinica Pediátrica	-	-	-	-	-	-	-	-	-	-	-	-	0
Clinica Obstétrica	-	-	-	-	-	-	-	-	-	-	-	-	0
Pronto Atendimento	-	-	-	-	-	-	-	-	-	-	-	-	0
Total	1	-	-	-	-	-	-	-	-	-	-	-	1
1.18. Óbitos Institucionais (mais de 48h)													
Clinica Médica	15	-	-	-	-	-	-	-	-	-	-	-	15
Clinica Cirúrgica	2	-	-	-	-	-	-	-	-	-	-	-	2
Clinica Oncológica	10	-	-	-	-	-	-	-	-	-	-	-	10
Clinica Pediátrica	5	-	-	-	-	-	-	-	-	-	-	-	5
Clinica Obstétrica	-	-	-	-	-	-	-	-	-	-	-	-	0
Total	32	-	-	-	-	-	-	-	-	-	-	-	32
1.19. Óbitos por Faixa Etária													
JAN													
Menos de 1 mês	6	-	-	-	-	-	-	-	-	-	-	-	6
de 1 a 11 meses	-	-	-	-	-	-	-	-	-	-	-	-	0
de 1 a 4 anos	-	-	-	-	-	-	-	-	-	-	-	-	0
de 5 a 9 anos	-	-	-	-	-	-	-	-	-	-	-	-	0
de 10 a 14 anos	-	-	-	-	-	-	-	-	-	-	-	-	0
de 15 a 19 anos	-	-	-	-	-	-	-	-	-	-	-	-	0
de 20 a 29 anos	4	-	-	-	-	-	-	-	-	-	-	-	4
de 30 a 39 anos	2	-	-	-	-	-	-	-	-	-	-	-	2
de 40 a 49 anos	5	-	-	-	-	-	-	-	-	-	-	-	5
de 50 a 64 anos	7	-	-	-	-	-	-	-	-	-	-	-	7
de 65 a 79 anos	8	-	-	-	-	-	-	-	-	-	-	-	8
Mais de 80 anos	1	-	-	-	-	-	-	-	-	-	-	-	1
Total	33	-	-	-	-	-	-	-	-	-	-	-	33
1.20. Transferência Interna p/Especialidade													
JAN													
DEZ	-	-	-	-	-	-	-	-	-	-	-	-	ACUMUL.



Secretaria de Saúde Pública



GOVERNO DO ESTADO DO PARÁ

	JAN	FEV	MAR	ABR	MAIO	JUN	JUL	AGO	SET	OUT	NOV	DEZ	ACUMUL.
Clinica Médica	68												68
Clinica Cirúrgica	55												55
Clinica Oncológica	6												6
Clinica Pediátrica	28												28
Clinica Obstétrica	5												5
Total	162												162
1.21. Transferência Interna por Unidade													
Clinica Médica	10												10
Clinica Cirúrgica	55												55
Clinica Oncológica	6												6
Clinica Pediátrica	8												8
Clinica Obstétrica	5												5
UTI Adulto	58												58
UTI Pediatrico	12												12
UTI Neonatal	8												8
Berçário Alto Risco	-												0
Total	162												162
1.22. Transferência Externa p/ Especialidade													
Clinica Médica	1												1
Clinica Cirúrgica	-												0
Clinica Oncológica	-												0
Clinica Pediátrica	-												0
Clinica Obstétrica	-												0
Total	1												1
1.23. Pacientes Saídos p/Especialidade													
Clinica Médica	55												55
Clinica Cirúrgica	187												187
Clinica Oncológica	48												48
Clinica Pediátrica	74												74
Clinica Obstétrica	7												7
Total	371												371
1.24. Pacientes Saídos por Unidade													
Clinica Médica	55												55
Clinica Cirúrgica	187												187
Clinica Oncológica	48												48
Clinica Pediátrica	74												74
Clinica Obstétrica	7												7
Total	371												371

Pró - Saúde / HRBA
Fls. 019
Ass. _____



Secretaria de Saúde Pública



GOVERNO DO ESTADO DO PARÁ

	30	JAN	FEV	MAR	ABR	MAIO	JUN	JUL	AGO	SET	OUT	NOV	DEZ	30
Clinica Médica	187													187
Clinica Cirurgica	48													48
Clinica Oncológica	42													42
Clinica Pediátrica	7													7
Clinica Obstétrica	25													25
UTI Adulto	6													6
UTI Pediatrico	26													26
UTI Neonatal	-													0
UCI neonatal e Obstétrica	371													371
1.25. Percentagem de Ocupação p/Especialidade		JAN	FEV	MAR	ABR	MAIO	JUN	JUL	AGO	SET	OUT	NOV	DEZ	ACUMUL.
Clinica Médica	76,93											79,96		156,89
Clinica Cirurgica	80,71											82,82		163,53
Clinica Oncológica	95,08											89,86		184,95
Clinica Pediátrica	77,22											88,50		165,72
Clinica Obstétrica	43,55											69,35		112,90
Total	80,29													80,29
1.26. Percentagem de Ocupação por Unidade		JAN	FEV	MAR	ABR	MAIO	JUN	JUL	AGO	SET	OUT	NOV	DEZ	ACUMUL.
Clinica Médica	89,33													89,33
Clinica Cirurgica	80,71													80,71
Clinica Oncológica	95,08													95,08
Clinica Pediátrica	68,76													68,76
Clinica Obstétrica	43,55													43,55
UTI Adulto	68,87													68,87
UTI Pediatrico	92,26													92,26
UTI Neonatal	77,76													77,76
UCI Neonatal e Obstétrica	-													0,00
Total	80,29													80,29
1.27. Média de Permanência p/Especialidade		JAN	FEV	MAR	ABR	MAIO	JUN	JUL	AGO	SET	OUT	NOV	DEZ	ACUMUL.
Clinica Médica	6													6
Clinica Cirurgica	5													5



Secretaria de
Saúde Pública



GOVERNO DO
ESTADO DO PARÁ

	JAN	FEV	MAR	ABR	MAIO	JUN	JUL	AGO	SET	OUT	NOV	DEZ	ACUMUL.
Clinica Oncológica	11	-	-	-	-	-	-	-	-	-	-	-	11
Clinica Pediátrica	11	-	-	-	-	-	-	-	-	-	-	-	11
Clinica Obstétrica	2	-	-	-	-	-	-	-	-	-	-	-	2
Total	7	-	-	-	-	-	-	-	-	-	-	-	7
10	10	-	-	-	-	-	-	-	-	-	-	-	10
1.28. Média de Permanência por Unidade	JAN	FEV	MAR	ABR	MAIO	JUN	JUL	AGO	SET	OUT	NOV	DEZ	ACUMUL.
Clinica Médica	9	-	-	-	-	-	-	-	-	-	-	-	9
Clinica Cirúrgica	5	-	-	-	-	-	-	-	-	-	-	-	5
Clinica Oncológica	11	-	-	-	-	-	-	-	-	-	-	-	11
Clinica Pediátrica	8	-	-	-	-	-	-	-	-	-	-	-	8
Clinica Obstétrica	2	-	-	-	-	-	-	-	-	-	-	-	2
UTI Adulto	5	-	-	-	-	-	-	-	-	-	-	-	5
UTI Pediátrico	16	-	-	-	-	-	-	-	-	-	-	-	16
UTI Neonatal	13	-	-	-	-	-	-	-	-	-	-	-	13
UCI Neonatal e Obstétrica	-	-	-	-	-	-	-	-	-	-	-	-	0
Total	7	-	-	-	-	-	-	-	-	-	-	-	7
1.29. Índice de Giro de Leitos por Especialidade	JAN	FEV	MAR	ABR	MAIO	JUN	JUL	AGO	SET	OUT	NOV	DEZ	ACUMUL.
Clinica Médica	1,67	-	-	-	-	-	-	-	-	-	-	-	19,6
Clinica Cirúrgica	3,82	-	-	-	-	-	-	-	-	-	-	-	44,9
Clinica Oncológica	2,29	-	-	-	-	-	-	-	-	-	-	-	26,9
Clinica Pediátrica	1,54	-	-	-	-	-	-	-	-	-	-	-	18,2
Clinica Obstétrica	3,50	-	-	-	-	-	-	-	-	-	-	-	41,2
Total	2,42	-	-	-	-	-	-	-	-	-	-	-	28,6
1.30. Índice de Giro de Leitos p/ Unidade	JAN	FEV	MAR	ABR	MAIO	JUN	JUL	AGO	SET	OUT	NOV	DEZ	ACUMUL.
Clinica Médica	2,31	-	-	-	-	-	-	-	-	-	-	-	27,2
Clinica Cirúrgica	3,82	-	-	-	-	-	-	-	-	-	-	-	44,9
Clinica Oncológica	2,29	-	-	-	-	-	-	-	-	-	-	-	26,9
Clinica Pediátrica	2,21	-	-	-	-	-	-	-	-	-	-	-	26,0
Clinica Obstétrica	3,50	-	-	-	-	-	-	-	-	-	-	-	41,2
UTI Adulto	1,25	-	-	-	-	-	-	-	-	-	-	-	14,7
UTI Pediátrico	0,60	-	-	-	-	-	-	-	-	-	-	-	7,1
UTI Neonatal	1,37	-	-	-	-	-	-	-	-	-	-	-	16,1



Secretaria de Saúde Pública



GOVERNO DO ESTADO DO PARÁ

Berçário Alto Risco	2017												ACUMUL.		
	JAN	FEV	MAR	ABR	MAIO	JUN	JUL	AGO	SET	OUT	NOV	DEZ			
Total	2,42	-	-	-	-	-	-	-	-	-	-	-	-	-	0,0
1.31. Intervalo de Substituição por Especialidade	JAN	FEV	MAR	ABR	MAIO	JUN	JUL	AGO	SET	OUT	NOV	DEZ	ACUMUL.		
Clinica Médica	1,92	-	-	-	-	-	-	-	-	-	-	-	-2,32		
Clinica Cirúrgica	1,21	-	-	-	-	-	-	-	-	-	-	-	-1,97		
Clinica Oncológica	0,59	-	-	-	-	-	-	-	-	-	-	-	-5,26		
Clinica Pediátrica	3,32	-	-	-	-	-	-	-	-	-	-	-	-4,47		
Clinica Obstétrica	2,92	-	-	-	-	-	-	-	-	-	-	-	-0,26		
Total	1,75	-	-	-	-	-	-	-	-	-	-	-	1,75		
1.32. Intervalo de Substituição por Unidade	JAN	FEV	MAR	ABR	MAIO	JUN	JUL	AGO	SET	OUT	NOV	DEZ	ACUMUL.		
Clinica Médica	1,08	-	-	-	-	-	-	-	-	-	-	-	1,08		
Clinica Cirúrgica	1,21	-	-	-	-	-	-	-	-	-	-	-	1,21		
Clinica Oncológica	0,59	-	-	-	-	-	-	-	-	-	-	-	0,59		
Clinica Pediátrica	3,68	-	-	-	-	-	-	-	-	-	-	-	3,68		
Clinica Obstétrica	2,92	-	-	-	-	-	-	-	-	-	-	-	2,92		
UTI Adulto	2,33	-	-	-	-	-	-	-	-	-	-	-	2,33		
UTI Pediátrico	1,33	-	-	-	-	-	-	-	-	-	-	-	1,33		
UTI Neonatal	3,85	-	-	-	-	-	-	-	-	-	-	-	3,85		
UCI Neonatal e Obstétrica	-	-	-	-	-	-	-	-	-	-	-	-	0,00		
Total	1,75	-	-	-	-	-	-	-	-	-	-	-	1,75		
1.33. Taxa de Mortalidade por Especialidade	JAN	FEV	MAR	ABR	MAIO	JUN	JUL	AGO	SET	OUT	NOV	DEZ	ACUMUL.		
Clinica Médica	12,20	-	-	-	-	-	-	-	-	-	-	-	12,20		
Clinica Cirúrgica	0,80	-	-	-	-	-	-	-	-	-	-	-	0,83		
Clinica Oncológica	18,50	-	-	-	-	-	-	-	-	-	-	-	18,52		
Clinica Pediátrica	5,90	-	-	-	-	-	-	-	-	-	-	-	5,88		
Clinica Obstétrica	0,00	-	-	-	-	-	-	-	-	-	-	-	0,00		
Total	6,19	-	-	-	-	-	-	-	-	-	-	-	6,19		
1.34. Taxa de Mortalidade por Unidade	JAN	FEV	MAR	ABR	MAIO	JUN	JUL	AGO	SET	OUT	NOV	DEZ	ACUMUL.		
Clinica Médica	2,50	-	-	-	-	-	-	-	-	-	-	-	2,50		
Clinica Cirúrgica	0,80	-	-	-	-	-	-	-	-	-	-	-	0,83		
Clinica Oncológica	18,50	-	-	-	-	-	-	-	-	-	-	-	18,52		
Clinica Pediátrica	0,00	-	-	-	-	-	-	-	-	-	-	-	0,00		



Secretaria de Saúde Pública



GOVERNO DO ESTADO DO PARÁ

	JAN	FEV	MAR	ABR	MAIO	JUN	JUL	AGO	SET	OUT	NOV	DEZ	ACUMUL.
Clinica Obstétrica	0,00												0,00
UTI Adulto	16,90												16,87
UTI Pediatrico	0,00												0,00
UTI Neonatal	17,60												17,65
UCI Neonatal e Obstétrica	0,00												0,00
Total	6,19												0,00
Taxa de Mortalidade Global	8,89												8,89
1.35. Taxa de Mortalidade por Tipo	JAN	FEV	MAR	ABR	MAIO	JUN	JUL	AGO	SET	OUT	NOV	DEZ	ACUMUL.
Institucional	8,63	0,00	0,00	0,00	0,00	0,00	0,00	0,00	0,00	0,00	0,00	0,00	9
Não Institucional	0,27	0,00	0,00	0,00	0,00	0,00	0,00	0,00	0,00	0,00	0,00	0,00	0
Neonatal	17,6	0,0	0,0	0,0	0,0	0,0	0,0	0,0	0,0	0,0	0,0	0,0	18
Operatória	0,0	0,0	0,0	0,0	0,0	0,0	0,0	0,0	0,0	0,0	0,0	0,0	0
Total	26,49	0,00	0,00	0,00	0,00	0,00	0,00	0,00	0,00	0,00	0,00	0,00	27
2. Serviços Assistenciais	JAN	FEV	MAR	ABR	MAIO	JUN	JUL	AGO	SET	OUT	NOV	DEZ	ACUMUL.
2.1. Centro Cirúrgico e Obstétrico													
2.1.1. Cirurgias por Porte													
Cirurgias Pequenas	-												0
Cirurgias Médias	255												255
Cirurgias Grandes	91												91
Sub-Total	346	-	-	-	-	-	-	-	-	-	-	-	346
Média Diária de Cirurgias	11,16	-	-	-	-	-	-	-	-	-	-	-	11
Número Total de Curetagens	-	-	-	-	-	-	-	-	-	-	-	-	0
Média Diária de Curetagens	-	-	-	-	-	-	-	-	-	-	-	-	0
Total Geral	346	-	-	-	-	-	-	-	-	-	-	-	346
Nº de Salas Cirúrgicas	5												5
Média de Cirurgias por Sala	69	0	0	0	0	0	0	0	0	0	0	0	69
2.1.2. Cirurgias de Pacientes Internos	JAN	FEV	MAR	ABR	MAIO	JUN	JUL	AGO	SET	OUT	NOV	DEZ	ACUMUL.
2.1.2.1. Cirurgias por Especialidades													
CIR. VASCULAR	16												16
BUCO/MAXILO FACIAL	11												11
CIR. CARDIOVASCULAR	12												12
CIR. GINECOLOGICA	2												2

Pró - Saúde / HRBA
Fls. 018
Ass. _____



Secretaria de Saúde Pública



GOVERNO DO ESTADO DO PARÁ

	13	13	FEV	MAR	ABR	MAIO	JUN	JUL	AGO	SET	OUT	NOV	DEZ	ACUMUL.
MASTOLOGIA	13													13
CIR. ONCOLÓGICA	52													52
CIR. ONCOLÓGICA PEDIATRICA	4													4
CIR. PLÁSTICO	4													4
CIR. TORACICO	6													6
CIR.GERAL	42													42
CIR. CABEÇA E PESCOÇO	13													13
NEUROCIRURGIA	16													16
OBSTETRICIA	2													2
ORTOPEDIA/TRAUMATOLOG	76													76
OFTALMOLOGIA	22													22
OTORRINO	4													4
PEDIATRA	13													13
UROLOGIA	36													36
Local														0
2.1.2.2.1 Transplante Renal Inter Vivos	2													2
2.1.2.2.2 Transplante Renal (Doador Falecido)	-													0
2.1.2.3. Captação Múltipla de Orgãos	-													0
Total	346													346
Média Diária	11													11
2.1.3. Cirurgias de Pacientes internos por Porte														ACUMUL.
Cirurgias Pequenas	-													0
Cirurgias Médias	255													255
Cirurgias Grandes	91													91
Curetagens	-													0
Total	346													346
Média Diária	11													11
2.1.4. Cirurgias de Pacientes Externos por Porte														ACUMUL.
Cirurgias Pequenas	54													54
Total	54													54
Média Diária de Cirurgias	1,74													2

Pró - Saúde / HRBA
Fls. 019
Ass. _____



Secretaria de Saúde Pública



GOVERNO DO ESTADO DO PARÁ

% Sobre Total de Cirurgias	16												ACUMUL.
	JAN	FEV	MAR	ABR	MAIO	JUN	JUL	AGO	SET	OUT	NOV	DEZ	
2.1.5. Cirurgias	249												249
Por Especialidades													
2.1.6. Cirurgias Oncológicas	97												97
Total de Cirurgias por Especialidades + Oncológicas	346												346
2.1.7. Patologista ANÁLISE DO PATOLOGISTA EM CIRURGIAS													0
Congelação	9												9
Parafina	9												9
Histoquímico	-												0
Total	18												18
2.2. Anestesia													
2.3.1. Número de Anestésias por Tipo													
Analgesia	-												0
Local	43												43
Geral	125												125
Peridural	34												34
Raquidiana	98												98
Bloqueio	16												16
Sedação	30												30
Outras	-												0
Total	346												346
Média Diária	11	0	0	0	0	0	0	0	0	0	0	0	11
2.3.2. Anestésias por Unidade													
Centro Cirúrgico	346												346
Centro Obstétrico	-												0
Ambulatório	-												0
Total	346												346
2.3. Central de Material Esterilizado (CIME)													
2.4.1. Produção													
Pacotes Grandes	3.719												3.719



GOVERNO DO
ESTADO DO PARÁ

	12.291	13.384	29.394	JAN	FEV	MAR	ABR	MAI	JUN	JUL	AGO	SET	OUT	NOV	DEZ	ACUMUL.
Pacotes Médios	12.291															12.291
Pacotes Pequenos	13.384															13.384
Total	29.394															29.394
2.4. Ambulatório e Pronto Atendimento																
2.5.1. Consultas																
Ambulatório (incluindo Fisioterapia)	4.567															4.567
Urgência/Emergência	1.078															1.078
Absenteísmo (Ambulatório)	690															690
Total (consultas realizadas + absenteísmo)	6.335															6.335
Média Diária (considerando absenteísmo)	204															204
Total de consultas por Municípios	5.257															5.257
2.5.2. Consultas por Especialidade																
CIR. VASCULAR																
Consultas e Retornos	101															101
Absenteísmo	20															20
Total CIR. VASCULAR (Realizadas + Absenteísmo)	121															121
Consultas por Municípios																
Alenquer	5															5
Almeirim	-															0
Aveiro	1															1
Belterra	6															6
Curuiá	-															0
Faro	-															0
Itaituba	3															3
Jacareacanga	1															1
Juruti	1															1
Mojui dos Campos	4															4
Monte alegre	5															5
Novo progresso	-															0
Óbidos	5															5
Oriximiná	5															5
Placas	-															0



Secretaria de Saúde Pública



GOVERNO DO ESTADO DO PARÁ

	JAN	FEV	MAR	ABR	MAI	JUN	JUL	AGO	SET	OUT	NOV	DEZ	ACUMUL.
Praíha	1												1
Rurópolis	1												1
Santarém	78												78
Terra Santa	-												0
Trairão	1												1
Outros Municípios	4												4
Total	121	0	0	0	0	0	0	0	0	0	0	0	121
Neurologia													
Consultas e Retornos	313												313
Absenteísmo	103												103
Total Neurologia (Realizadas + Absenteísmo)	416	-	-	-	-	-	-	-	-	-	-	-	416
Consultas por Municípios													
Alenquer	67												67
Almeirim	3												3
Aveiro	5												5
Belterra	11												11
Curuá	7												7
Faro	-												0
Itaituba	9												9
Jacareacanga	7												7
Juruti	4												4
Mojui dos Campos	12												12
Monte Alegre	28												28
Novo Progresso	3												3
Óbidos	18												18
Oriximiná	1												1
Placas	4												4
Praíha	14												14
Rurópolis	17												17
Santarém	170												170
Terra Santa	1												1
Trairão	3												3
Outros Municípios	32												32

Pró-Saúde / HRBA
 Fls. 022
 Ass. _____



Secretaria de Saúde Pública



GOVERNO DO ESTADO DO PARÁ

total	416	JAN	FEV	MAR	ABR	MAIO	JUN	JUL	AGO	SET	OUT	NOV	DEZ	416
Ortopedia	JAN	FEV	MAR	ABR	MAIO	JUN	JUL	AGO	SET	OUT	NOV	DEZ	ACUMUL.	
Consultas e Retornos	390													390
Absenteísmo	63													63
Total Ortopedia (Realizadas + Absenteísmo)	453													453
Consultas por Municípios														
Alenquer	28													28
Almeirim	5													5
Aveiro	4													4
Belterra	22													22
Curuá	4													4
Faro	2													2
Itaituba	33													33
Jacareacanga	4													4
Juruti	10													10
Mojui dos Campos	13													13
Monte alegre	33													33
Novo progresso	4													4
Óbidos	18													18
Oriximiná	8													8
Placas	6													6
Praíha	13													13
Rurópolis	17													17
Santarém	201													201
Terra Santa	4													4
Trairão	1													1
Outros Municípios	23													23
Total	453													453
Otorrinolaringologia														
Consultas e Retornos	147													147
Absenteísmo	26													26
Total Otorrinolaringologia (Realizadas + Absenteísmo)	173													173
Consultas por Municípios														



Secretaria de Saúde Pública



GOVERNO DO ESTADO DO PARÁ

	JAN	FEV	MAR	ABR	MAIO	JUN	JUL	AGO	SET	OUT	NOV	DEZ	ACUMUL.
Alenquer	7	-	-	-	-	-	-	-	-	-	-	-	7
Almeirim	3	-	-	-	-	-	-	-	-	-	-	-	3
Aveiro	1	-	-	-	-	-	-	-	-	-	-	-	1
Belterra	3	-	-	-	-	-	-	-	-	-	-	-	3
Curuá	2	-	-	-	-	-	-	-	-	-	-	-	2
Faro	-	-	-	-	-	-	-	-	-	-	-	-	0
Itaituba	16	-	-	-	-	-	-	-	-	-	-	-	16
Jacareacanga	6	-	-	-	-	-	-	-	-	-	-	-	6
Juruti	4	-	-	-	-	-	-	-	-	-	-	-	4
Mojui dos Campos	6	-	-	-	-	-	-	-	-	-	-	-	6
Monte alegre	6	-	-	-	-	-	-	-	-	-	-	-	6
Novo progresso	1	-	-	-	-	-	-	-	-	-	-	-	1
Óbidos	7	-	-	-	-	-	-	-	-	-	-	-	7
Oriximiná	13	-	-	-	-	-	-	-	-	-	-	-	13
Placas	2	-	-	-	-	-	-	-	-	-	-	-	2
Praíinha	5	-	-	-	-	-	-	-	-	-	-	-	5
Rurópolis	10	-	-	-	-	-	-	-	-	-	-	-	10
Santarém	63	-	-	-	-	-	-	-	-	-	-	-	63
Terra Santa	-	-	-	-	-	-	-	-	-	-	-	-	0
Trairão	-	-	-	-	-	-	-	-	-	-	-	-	0
Outros Municípios	18	-	-	-	-	-	-	-	-	-	-	-	18
Total	173	0	0	0	0	0	0	0	0	0	0	0	173
Otologia													
Consultas e Retornos	-	-	-	-	-	-	-	-	-	-	-	-	0
Absenteísmo	-	-	-	-	-	-	-	-	-	-	-	-	0
Total Otologia (Realizadas+Absentismo)													0
Consultas por Municípios													
Alenquer	-	-	-	-	-	-	-	-	-	-	-	-	0
Almeirim	-	-	-	-	-	-	-	-	-	-	-	-	0
Aveiro	-	-	-	-	-	-	-	-	-	-	-	-	0
Belterra	-	-	-	-	-	-	-	-	-	-	-	-	0
Curuá	-	-	-	-	-	-	-	-	-	-	-	-	0
Faro	-	-	-	-	-	-	-	-	-	-	-	-	0



GOVERNO DO
ESTADO DO PARÁ

Secretaria de
Saúde Pública

PRÓ-SAÚDE
SISTEMA DE SAÚDE PÚBLICA

	JAN	FEV	MAR	ABR	MAI	JUN	JUL	AGO	SET	OUT	NOV	DEZ	ACUMUL.
Itaituba	-	-	-	-	-	-	-	-	-	-	-	-	0
Jacareacanga	-	-	-	-	-	-	-	-	-	-	-	-	0
Juruti	-	-	-	-	-	-	-	-	-	-	-	-	0
Mojui dos Campos	-	-	-	-	-	-	-	-	-	-	-	-	0
Monte alegre	-	-	-	-	-	-	-	-	-	-	-	-	0
Novo progresso	-	-	-	-	-	-	-	-	-	-	-	-	0
Óbidos	-	-	-	-	-	-	-	-	-	-	-	-	0
Oriximiná	-	-	-	-	-	-	-	-	-	-	-	-	0
Placas	-	-	-	-	-	-	-	-	-	-	-	-	0
Praíinha	-	-	-	-	-	-	-	-	-	-	-	-	0
Rurópolis	-	-	-	-	-	-	-	-	-	-	-	-	0
Santarém	-	-	-	-	-	-	-	-	-	-	-	-	0
Terra Santa	-	-	-	-	-	-	-	-	-	-	-	-	0
Trairão	-	-	-	-	-	-	-	-	-	-	-	-	0
Outros Municípios	-	-	-	-	-	-	-	-	-	-	-	-	0
Total	0	0	0	0	0	0	0	0	0	0	0	0	0
3.13. Total do Serviço de Otorrinologia e Otológia	JAN	FEV	MAR	ABR	MAI	JUN	JUL	AGO	SET	OUT	NOV	DEZ	ACUMUL.
Consultas e Retornos	147	-	-	-	-	-	-	-	-	-	-	-	147
Absenteísmo	26	-	-	-	-	-	-	-	-	-	-	-	26
Total	173	-	-	-	-	-	-	-	-	-	-	-	173
Média Diária	5,58	-	-	-	-	-	-	-	-	-	-	-	2
Média Diária (com absenteísmo)	0,84	-	-	-	-	-	-	-	-	-	-	-	0
3.13.4. Consulta por Município													
Alenquer	7	-	-	-	-	-	-	-	-	-	-	-	7
Almeirim	3	-	-	-	-	-	-	-	-	-	-	-	3
Aveiro	1	-	-	-	-	-	-	-	-	-	-	-	1
Belterra	3	-	-	-	-	-	-	-	-	-	-	-	3
Curuá	2	-	-	-	-	-	-	-	-	-	-	-	2
Faro	-	-	-	-	-	-	-	-	-	-	-	-	0
Itaituba	16	-	-	-	-	-	-	-	-	-	-	-	16
Jacareacanga	6	-	-	-	-	-	-	-	-	-	-	-	6
Juruti	4	-	-	-	-	-	-	-	-	-	-	-	4
Mojui dos Campos	6	-	-	-	-	-	-	-	-	-	-	-	6

Pré - Saúde / HRBA
Fls. 025
Ass. _____



Secretaria de Saúde Pública



GOVERNO DO ESTADO DO PARÁ

	JAN	FEV	MAR	ABR	MAIO	JUN	JUL	AGO	SET	OUT	NOV	DEZ	ACUMUL.
Monte alegre	6	-	-	-	-	-	-	-	-	-	-	-	6
Novo progresso	1	-	-	-	-	-	-	-	-	-	-	-	1
Óbidos	7	-	-	-	-	-	-	-	-	-	-	-	7
Oriximiná	13	-	-	-	-	-	-	-	-	-	-	-	13
Placas	2	-	-	-	-	-	-	-	-	-	-	-	2
Praíha	5	-	-	-	-	-	-	-	-	-	-	-	5
Rurópolis	10	-	-	-	-	-	-	-	-	-	-	-	10
Santarém	63	-	-	-	-	-	-	-	-	-	-	-	63
Terra Santa	-	-	-	-	-	-	-	-	-	-	-	-	0
Trairão	-	-	-	-	-	-	-	-	-	-	-	-	0
Outros Municípios	18	-	-	-	-	-	-	-	-	-	-	-	18
Total	173	0	0	0	0	0	0	0	0	0	0	0	173
Transplante Renal													
Total de Paciente Inscrito no Programa	30												30
Consultas e Retornos	77												77
Absenteísmo	1												1
Total Transplante Renal (Realizadas + Absenteísmo)	78												78
Consultas por Municípios													
Alenquer	-	-	-	-	-	-	-	-	-	-	-	-	0
Almeirim	-	-	-	-	-	-	-	-	-	-	-	-	0
Aveiro	-	-	-	-	-	-	-	-	-	-	-	-	0
Belterra	-	-	-	-	-	-	-	-	-	-	-	-	0
Curuá	-	-	-	-	-	-	-	-	-	-	-	-	0
Faro	-	-	-	-	-	-	-	-	-	-	-	-	0
Itaituba	2	-	-	-	-	-	-	-	-	-	-	-	2
Jacareacanga	-	-	-	-	-	-	-	-	-	-	-	-	0
Juruti	1	-	-	-	-	-	-	-	-	-	-	-	1
Mojui dos Campos	1	-	-	-	-	-	-	-	-	-	-	-	1
Monte alegre	5	-	-	-	-	-	-	-	-	-	-	-	5
Novo progresso	-	-	-	-	-	-	-	-	-	-	-	-	0
Óbidos	-	-	-	-	-	-	-	-	-	-	-	-	0
Oriximiná	1	-	-	-	-	-	-	-	-	-	-	-	1
Placas	1	-	-	-	-	-	-	-	-	-	-	-	1



Secretaria de Saúde Pública



GOVERNO DO ESTADO DO PARÁ

	JAN	FEV	MAR	ABR	MAIO	JUN	JUL	AGO	SET	OUT	NOV	DEZ	ACUMUL.
Praíha	-	-	-	-	-	-	-	-	-	-	-	-	0
Rurópolis	-	-	-	-	-	-	-	-	-	-	-	-	0
Santarém	65	-	-	-	-	-	-	-	-	-	-	-	65
Terra Santa	-	-	-	-	-	-	-	-	-	-	-	-	0
Trairão	-	-	-	-	-	-	-	-	-	-	-	-	0
Outros Municípios	2	-	-	-	-	-	-	-	-	-	-	-	2
Total	78	0	0	0	0	0	0	0	0	0	0	0	78
Neurocirurgia													
Consultas e Retornos	132												132
Absenteísmo	14												14
Total Neurocirurgia(Realizadas + Absenteísmo)	146												146
Consultas por Municípios													
Alenquer	7												7
Almeirim	2												2
Aveiro	-												0
Belterra	8												8
Curuá	2												2
Faro	1												1
Itaituba	16												16
Jacareacanga	1												1
Juruti	-												0
Mojui dos Campos	5												5
Monte alegre	3												3
Novo progresso	-												0
Óbidos	7												7
Oriximiná	10												10
Placas	2												2
Praíha	6												6
Rurópolis	8												8
Santarém	59												59
Terra Santa	-												0
Trairão	1												1
Outros Municípios	8												8

Pró - Saúde HRBA
 Fls. 024
 Ass. _____



Secretaria de
Saúde Pública



GOVERNO DO
ESTADO DO PARÁ

	146		0		0		0		0		0		0		0		0		146								
	JAN	FEV	MAR	ABR	MAIO	JUN	JUL	AGO	SET	OUT	NOV	DEZ	ACUMUL.	JAN	FEV	MAR	ABR	MAIO	JUN	JUL	AGO	SET	OUT	NOV	DEZ	ACUMUL.	
Total	146	0	0	0	0	0	0	0	0	0	0	0	0	0	0	0	0	0	0	0	0	0	0	0	0	146	
Cirurgia Geral	177																									177	
Consultas e Retornos	53																									53	
Absenteísmo	230																									230	
Total Cirurgia Geral (Realizadas + Absenteísmo)																											
Consultas por Municípios																											
Alenquer	19																									19	
Almeirim	-																									0	
Aveiro	2																									2	
Belterra	13																									13	
Curuá	-																									0	
Faro	-																									0	
Itaituba	14																									14	
Jacareacanga	-																									0	
Juruti	2																									2	
Mojui dos Campos	5																									5	
Monte alegre	6																									6	
Novo progresso	-																									0	
Óbidos	13																									13	
Oriximiná	2																									2	
Placas	4																									4	
Praíha	7																									7	
Rurópolis	-																									0	
Santarém	110																									110	
Terra Santa	1																									1	
Trairão	0																									0	
Outros Municípios	32																									32	
Total	230	0	0	0	0	0	0	0	0	0	0	0	0	0	0	0	0	0	0	0	0	0	0	0	0	230	
Psicologia																											
Consultas e Retornos	23																									23	
Absenteísmo	6																									6	
Total Psicologia (Realizadas + Absenteísmo)	29																									29	
Consultas por Municípios																											

Pró - Saúde / HRBA
Fls. 028
Ass. _____



Secretaria de Saúde Pública



GOVERNO DO ESTADO DO PARÁ

	JAN	FEV	MAR	ABR	MAI	JUN	JUL	AGO	SET	OUT	NOV	DEZ	ACUMUL.
Alenquer	1	-	-	-	-	-	-	-	-	-	-	-	1
Almeirim	-	-	-	-	-	-	-	-	-	-	-	-	0
Aveiro	-	-	-	-	-	-	-	-	-	-	-	-	0
Belterra	2	-	-	-	-	-	-	-	-	-	-	-	2
Curuá	-	-	-	-	-	-	-	-	-	-	-	-	0
Faro	-	-	-	-	-	-	-	-	-	-	-	-	0
Itaituba	1	-	-	-	-	-	-	-	-	-	-	-	1
Jacareacanga	-	-	-	-	-	-	-	-	-	-	-	-	0
Juruti	-	-	-	-	-	-	-	-	-	-	-	-	0
Mojui dos Campos	2	-	-	-	-	-	-	-	-	-	-	-	2
Monte alegre	-	-	-	-	-	-	-	-	-	-	-	-	0
Novo progresso	-	-	-	-	-	-	-	-	-	-	-	-	0
Óbidos	2	-	-	-	-	-	-	-	-	-	-	-	2
Oriximiná	-	-	-	-	-	-	-	-	-	-	-	-	0
Placas	-	-	-	-	-	-	-	-	-	-	-	-	0
Praíha	1	-	-	-	-	-	-	-	-	-	-	-	1
Rurópolis	1	-	-	-	-	-	-	-	-	-	-	-	1
Santarém	16	-	-	-	-	-	-	-	-	-	-	-	16
Terra Santa	-	-	-	-	-	-	-	-	-	-	-	-	0
Trairão	-	-	-	-	-	-	-	-	-	-	-	-	0
Outros Municípios	3	-	-	-	-	-	-	-	-	-	-	-	3
Total	29	-	-	-	-	-	-	-	-	-	-	-	29
Cardiologia	204	-	-	-	-	-	-	-	-	-	-	-	204
Consultas e Retornos	28	-	-	-	-	-	-	-	-	-	-	-	28
Absenteísmo	232	-	-	-	-	-	-	-	-	-	-	-	232
Total Cardiologia (Realizadas + Absenteísmo)													
Consultas por Municípios													
Alenquer	14	-	-	-	-	-	-	-	-	-	-	-	14
Almeirim	1	-	-	-	-	-	-	-	-	-	-	-	1
Aveiro	1	-	-	-	-	-	-	-	-	-	-	-	1
Belterra	4	-	-	-	-	-	-	-	-	-	-	-	4
Curuá	3	-	-	-	-	-	-	-	-	-	-	-	3
Faro	-	-	-	-	-	-	-	-	-	-	-	-	0



Hospital Regional de Manaus
Dr. Waldemar Ferraz



Secretaria de Saúde Pública



GOVERNO DO ESTADO DO PARÁ

	JAN	FEV	MAR	ABR	MAI	JUN	JUL	AGO	SET	OUT	NOV	DEZ	ACUMUL.
Itaituba	13	-	-	-	-	-	-	-	-	-	-	-	13
Jacareacanga	-	-	-	-	-	-	-	-	-	-	-	-	0
Juruti	-	-	-	-	-	-	-	-	-	-	-	-	0
Mojui dos Campos	12	-	-	-	-	-	-	-	-	-	-	-	12
Monte alegre	10	-	-	-	-	-	-	-	-	-	-	-	10
Novo progresso	-	-	-	-	-	-	-	-	-	-	-	-	0
Óbidos	10	-	-	-	-	-	-	-	-	-	-	-	10
Oriximiná	2	-	-	-	-	-	-	-	-	-	-	-	2
Placas	1	-	-	-	-	-	-	-	-	-	-	-	1
Praíha	12	-	-	-	-	-	-	-	-	-	-	-	12
Rurópolis	5	-	-	-	-	-	-	-	-	-	-	-	5
Santarém	138	-	-	-	-	-	-	-	-	-	-	-	138
Terra Santa	3	-	-	-	-	-	-	-	-	-	-	-	3
Trairão	-	-	-	-	-	-	-	-	-	-	-	-	0
Outros Municípios	3	-	-	-	-	-	-	-	-	-	-	-	3
Total	232	0	0	0	0	0	0	0	0	0	0	0	232
Infectologista													
Consultas e Retornos	36	-	-	-	-	-	-	-	-	-	-	-	36
Absenteísmo	5	-	-	-	-	-	-	-	-	-	-	-	5
Total Infectologia (Realizadas + Absenteísmo)	41	-	-	-	-	-	-	-	-	-	-	-	41
Consultas por Municípios													
Alenquer	-	-	-	-	-	-	-	-	-	-	-	-	0
Almeirim	-	-	-	-	-	-	-	-	-	-	-	-	0
Aveiro	-	-	-	-	-	-	-	-	-	-	-	-	0
Belterra	-	-	-	-	-	-	-	-	-	-	-	-	0
Curuá	-	-	-	-	-	-	-	-	-	-	-	-	0
Faro	-	-	-	-	-	-	-	-	-	-	-	-	0
Itaituba	3	-	-	-	-	-	-	-	-	-	-	-	3
Jacareacanga	1	-	-	-	-	-	-	-	-	-	-	-	1
Juruti	2	-	-	-	-	-	-	-	-	-	-	-	2
Mojui dos Campos	1	-	-	-	-	-	-	-	-	-	-	-	1
Monte alegre	6	-	-	-	-	-	-	-	-	-	-	-	6
Novo progresso	-	-	-	-	-	-	-	-	-	-	-	-	0



Secretaria de Saúde Pública



GOVERNO DO ESTADO DO PARÁ

	JAN	FEV	MAR	ABR	MAI	JUN	JUL	AGO	SET	OUT	NOV	DEZ	ACUMUL.
Óbidos	-	-	-	-	-	-	-	-	-	-	-	-	0
Oriximiná	1	-	-	-	-	-	-	-	-	-	-	-	1
Placas	-	-	-	-	-	-	-	-	-	-	-	-	0
Prainha	1	-	-	-	-	-	-	-	-	-	-	-	1
Rurópolis	-	-	-	-	-	-	-	-	-	-	-	-	0
Santarém	22	-	-	-	-	-	-	-	-	-	-	-	22
Terra Santa	-	-	-	-	-	-	-	-	-	-	-	-	0
Trairão	1	-	-	-	-	-	-	-	-	-	-	-	1
Outros Municípios	3	-	-	-	-	-	-	-	-	-	-	-	3
Total	41	0	0	0	0	0	0	0	0	0	0	0	41
Buco-maxilo	40												40
Consultas e Retornos	40												40
Absenteísmo	3												3
Total Buco-maxilo (Realizadas + Absenteísmo)	43												43
Consultas por Municípios													
Alenquer	2												2
Almeirim	-												0
Aveiro	1												1
Belterra	3												3
Curuá	-												0
Faro	-												0
Itaituba	4												4
Jacareacanga	3												3
Juruti	1												1
Mojui dos Campos	3												3
Monte alegre	3												3
Novo progresso	1												1
Óbidos	1												1
Oriximiná	2												2
Placas	-												0
Prainha	1												1
Rurópolis	1												1
Santarém	17												17

Pró - Saúde / HRBA
Fls. 031
Ass. _____



Secretaria de Saúde Pública



GOVERNO DO ESTADO DO PARÁ

	JAN	FEV	MAR	ABR	MAIO	JUN	JUL	AGO	SET	OUT	NOV	DEZ	ACUMUL.
Terra Santa	-	-	-	-	-	-	-	-	-	-	-	-	0
Trairão	-	-	-	-	-	-	-	-	-	-	-	-	0
Outros Municípios	-	-	-	-	-	-	-	-	-	-	-	-	0
Total	43	-	-	-	-	-	-	-	-	-	-	-	43
Fisioterapia													
Consultas Internas	-	-	-	-	-	-	-	-	-	-	-	-	0
Consultas e Retornos	-	-	-	-	-	-	-	-	-	-	-	-	0
Absenteísmo	-	-	-	-	-	-	-	-	-	-	-	-	0
Consultas Externas													
Consultas e Retornos	43	-	-	-	-	-	-	-	-	-	-	-	43
Absenteísmo	1	-	-	-	-	-	-	-	-	-	-	-	1
Total de Consultas	44	-	-	-	-	-	-	-	-	-	-	-	44
Consultas e Retornos	43	-	-	-	-	-	-	-	-	-	-	-	43
Absenteísmo	1	-	-	-	-	-	-	-	-	-	-	-	1
Total Fisioterapia (Realizadas + Absenteísmo)	44	-	-	-	-	-	-	-	-	-	-	-	44
Consultas por Municípios													
Alenquer	-	-	-	-	-	-	-	-	-	-	-	-	0
Almeirim	-	-	-	-	-	-	-	-	-	-	-	-	0
Aveiro	-	-	-	-	-	-	-	-	-	-	-	-	0
Belterra	-	-	-	-	-	-	-	-	-	-	-	-	0
Curulá	-	-	-	-	-	-	-	-	-	-	-	-	0
Faro	-	-	-	-	-	-	-	-	-	-	-	-	0
Itaituba	-	-	-	-	-	-	-	-	-	-	-	-	0
Jacareacanga	-	-	-	-	-	-	-	-	-	-	-	-	0
Juruti	-	-	-	-	-	-	-	-	-	-	-	-	0
Mojui dos Campos	-	-	-	-	-	-	-	-	-	-	-	-	0
Monte alegre	-	-	-	-	-	-	-	-	-	-	-	-	0
Novo progresso	-	-	-	-	-	-	-	-	-	-	-	-	0
Óbidos	-	-	-	-	-	-	-	-	-	-	-	-	0
Oriximiná	-	-	-	-	-	-	-	-	-	-	-	-	0
Placas	-	-	-	-	-	-	-	-	-	-	-	-	0
Praiaha	-	-	-	-	-	-	-	-	-	-	-	-	0
Rurópolis	-	-	-	-	-	-	-	-	-	-	-	-	0



Secretaria de Saúde Pública
GOVERNO DO ESTADO DO PARÁ

	JAN	FEV	MAR	ABR	MAI	JUN	JUL	AGO	SET	OUT	NOV	DEZ	ACUMUL.
Santarém	44	-	-	-	-	-	-	-	-	-	-	-	44
Terra Santa	-	-	-	-	-	-	-	-	-	-	-	-	0
Trairão	-	-	-	-	-	-	-	-	-	-	-	-	0
Outros Municípios	-	-	-	-	-	-	-	-	-	-	-	-	0
Total	44	0	0	0	-	-	-	-	-	-	-	-	44
Endocrinologia	338												338
Consultas e Retornos	41												41
Absenteísmo	379												379
Total Endocrinologia (Realizadas + Absenteísmo)													
Consultas por Municípios													
Alenquer	22												22
Almeirim	4												4
Aveiro	3												3
Belterra	4												4
Curuá	6												6
Faro	-												0
Itaituba	38												38
Jacareacanga	6												6
Juruti	6												6
Mojui dos Campos	10												10
Monte alegre	22												22
Novo progresso	2												2
Óbidos	15												15
Oriximiná	11												11
Placas	2												2
Praíha	7												7
Rurópolis	19												19
Santarém	185												185
Terra Santa	4												4
Trairão	3												3
Outros Municípios	10												10
Total	379	0	0	0	-	-	-	-	-	-	-	-	379
ONCO/CLINICA													ACUMUL.



Secretaria de Saúde Pública



GOVERNO DO ESTADO DO PARÁ

	510	JAN	FEV	MAR	ABR	MAI	JUN	JUL	AGO	SET	OUT	NOV	DEZ	ACUMUL.
Consultas e Retornos	510													
Absenteísmo	59													59
Total ONCO/CLINICA(Realizadas + Absenteísmo)	569													569
Consultas por Municípios														
Alenquer	13													13
Almeirim	5													5
Aveiro	4													4
Belterra	8													8
Curuá	1													1
Faro	1													1
Itaituba	52													52
Jacareacanga	3													3
Juruti	2													2
Mojui dos Campos	9													9
Monte alegre	30													30
Novo progresso	2													2
Óbidos	11													11
Oriximiná	11													11
Placas	7													7
Praia	19													19
Rurópolis	10													10
Santarém	352													352
Terra Santa	2													2
Trairão	5													5
Outros Municípios	22													22
Total	569	0												569
CIRURGIA ONCOLOGICA		JAN	FEV	MAR	ABR	MAI	JUN	JUL	AGO	SET	OUT	NOV	DEZ	ACUMUL.
Consultas e Retornos	224													224
Absenteísmo	16													16
Total CIRURGIA ONCOLOGICA (Realizadas + Absenteísmo)	240													240
Consultas por Municípios														
Alenquer	9													9
Almeirim	1													1



Secretaria de Saúde Pública



GOVERNO DO ESTADO DO PARÁ

	JAN	FEV	MAR	ABR	MAI	JUN	JUL	AGO	SET	OUT	NOV	DEZ	ACUMUL.
Aveiro	1	-	-	-	-	-	-	-	-	-	-	-	1
Belterra	6	-	-	-	-	-	-	-	-	-	-	-	6
Curuá	-	-	-	-	-	-	-	-	-	-	-	-	0
Faro	-	-	-	-	-	-	-	-	-	-	-	-	0
Itaituba	16	-	-	-	-	-	-	-	-	-	-	-	16
Jacareacanga	-	-	-	-	-	-	-	-	-	-	-	-	0
Juruti	2	-	-	-	-	-	-	-	-	-	-	-	2
Mojui dos Campos	4	-	-	-	-	-	-	-	-	-	-	-	4
Monte alegre	9	-	-	-	-	-	-	-	-	-	-	-	9
Novo progresso	-	-	-	-	-	-	-	-	-	-	-	-	0
Óbidos	5	-	-	-	-	-	-	-	-	-	-	-	5
Oriximiná	9	-	-	-	-	-	-	-	-	-	-	-	9
Placas	2	-	-	-	-	-	-	-	-	-	-	-	2
Praíha	6	-	-	-	-	-	-	-	-	-	-	-	6
Rurópolis	5	-	-	-	-	-	-	-	-	-	-	-	5
Santarém	157	-	-	-	-	-	-	-	-	-	-	-	157
Terra Santa	-	-	-	-	-	-	-	-	-	-	-	-	0
Trairão	1	-	-	-	-	-	-	-	-	-	-	-	1
Outros Municípios	7	-	-	-	-	-	-	-	-	-	-	-	7
Total	240	0	0	0	0	0	0	0	0	0	0	0	240
ONCO-PEDIATRIA	97												97
Consultas e Retornos	4												4
Absenteísmo													
Total ONCO-PEDIATRIA (Realizadas + Absenteísmo)	101												101
Consultas por Municípios													
Alenquer	1												1
Almeirim	-												0
Aveiro	2												2
Belterra	-												0
Curuá	-												0
Faro	-												0
Itaituba	7												7
Jacareacanga	0												0

Pró - Saúde / HRBA
Fis. 035
Ass. _____



GOVERNO DO PARÁ
Secretaria de Saúde Pública

	JAN	FEV	MAR	ABR	MAI	JUN	JUL	AGO	SET	OUT	NOV	DEZ	ACUMUL.
Juruti	2	-	-	-	-	-	-	-	-	-	-	-	2
Mojui dos Campos	-	-	-	-	-	-	-	-	-	-	-	-	0
Monte alegre	8	-	-	-	-	-	-	-	-	-	-	-	8
Novo progresso	6	-	-	-	-	-	-	-	-	-	-	-	6
Óbidos	7	-	-	-	-	-	-	-	-	-	-	-	7
Oriximiná	1	-	-	-	-	-	-	-	-	-	-	-	1
Placas	4	-	-	-	-	-	-	-	-	-	-	-	4
Praíha	-	-	-	-	-	-	-	-	-	-	-	-	0
Rurópolis	4	-	-	-	-	-	-	-	-	-	-	-	4
Santarém	57	-	-	-	-	-	-	-	-	-	-	-	57
Terra Santa	-	-	-	-	-	-	-	-	-	-	-	-	0
Trairão	2	-	-	-	-	-	-	-	-	-	-	-	2
Outros Municípios	-	-	-	-	-	-	-	-	-	-	-	-	0
Total	101	0	0	0	0	0	0	0	0	0	0	0	101
ONCO/HEMATOLOGIA	233												233
Consultas e Retornos	41												41
Absenteísmo	274												274
Total ONCO/HEMATOLOGICA (Realizadas + Absenteísmo)													
Consultas por Municípios													
Alenquer	14												14
Almeirim	4												4
Aveiro	3												3
Belterra	8												8
Curuá	3												3
Faro	-												0
Itaituba	18												18
Jacareacanga	1												1
Juruti	5												5
Mojui dos Campos	3												3
Monte alegre	16												16
Novo progresso	1												1
Óbidos	11												11
Oriximiná	17												17



Secretaria de Saúde Pública



GOVERNO DO ESTADO DO PARÁ

	JAN	FEV	MAR	ABR	MAI	JUN	JUL	AGO	SET	OUT	NOV	DEZ	ACUMUL.
Placas	4	-	-	-	-	-	-	-	-	-	-	-	4
Praíha	9	-	-	-	-	-	-	-	-	-	-	-	9
Rurópolis	11	-	-	-	-	-	-	-	-	-	-	-	11
Santarém	139	-	-	-	-	-	-	-	-	-	-	-	139
Terra Santa	-	-	-	-	-	-	-	-	-	-	-	-	0
Trairão	3	-	-	-	-	-	-	-	-	-	-	-	3
Outros Municípios	4	-	-	-	-	-	-	-	-	-	-	-	4
Total	274	0	0	0	0	0	0	0	0	0	0	0	274
Mastologia													
Consultas e Retornos	201												201
Absenteísmo	13												13
Total Mastologia (Realizadas + Absenteísmo)	214												214
Consultas por Municípios													
Alenquer	6												6
Almeirim	3												3
Aveiro	1												1
Belterra	5												5
Curuá	1												1
Faro	-												0
Itaituba	20												20
Jacareacanga	1												1
Juruti	-												0
Mojui dos Campos	2												2
Monte alegre	9												9
Novo progresso	1												1
Óbidos	6												6
Oriximiná	10												10
Placas	-												0
Praíha	4												4
Rurópolis	6												6
Santarém	132												132
Terra Santa	-												0
Trairão	1												1

Pró - Saúde / HRBA
Fls. 037
Ass. _____



Secretaria de Saúde Pública



GOVERNO DO ESTADO DO PARÁ

	JAN	FEV	MAR	ABR	MAIO	JUN	JUL	AGO	SET	OUT	NOV	DEZ	ACUMUL.
Outros Municípios	6												6
Total	214	0	0	0	0	0	0	0	0	0	0	0	214
ONCOLOGIA/ Radioterapia													
Consultas e Retornos	262												262
Absenteísmo	26												26
Total Onc/Radioterapia (Realizadas+Absenteísmo)	288												288
Consultas por Municípios													
Alenquer	2												2
Almeirim	4												4
Aveiro	-												0
Belterra	3												3
Curuá	6												6
Faro	-												0
Itaituba	35												35
Jacareacanga	-												0
Juruti	1												1
Mojui dos Campos	1												1
Monte alegre	33												33
Novo progresso	9												9
Óbidos	13												13
Oriximiná	5												5
Placas	19												19
Praiaha	15												15
Rurópolis	11												11
Santarém	101												101
Terra Santa	9												9
Trairão	-												0
Outros Municípios	21												21
Total	288	0	0	0	0	0	0	0	0	0	0	0	288
CIR. DE CABEÇA E PESCOÇO													
Consultas e Retornos	67												67
Absenteísmo	7												7
Total Otolgia	74												74



Secretaria de Saúde Pública



GOVERNO DO ESTADO DO PARÁ

Consultas por Municípios	JAN	FEV	MAR	ABR	MAI	JUN	JUL	AGO	SET	OUT	NOV	DEZ	ACUMUL.
Alenquer	6												6
Almeirim	1												1
Aveiro	2												2
Belterra	-												0
Curuá	-												0
Faro	-												0
Itaituba	6												6
Jacareacanga	-												0
Juruti	1												1
Mojui dos Campos	1												1
Monte alegre	3												3
Novo progresso	-												0
Óbidos	2												2
Oriximiná	-												0
Placas	1												1
Praíha	2												2
Rurópolis	1												1
Santarém	46												46
Terra Santa	1												1
Trairão	-												0
Outros Municípios	1												1
Total	74	0	0	0	0	0	0	0	0	0	0	0	74
Urologia	126												126
Consultas e Retornos	126												126
Absenteísmo	21												21
Total Urologia (Realizadas + Absenteísmo)	147												147
Consultas por Municípios													
Alenquer	6												6
Almeirim	1												1
Aveiro	-												0
Belterra	2												2
Curuá	0												0



Secretaria de Saúde Pública



GOVERNO DO ESTADO DO PARÁ

	JAN	FEV	MAR	ABR	MAI	JUN	JUL	AGO	SET	OUT	NOV	DEZ	ACUMUL.
Faro	-	-	-	-	-	-	-	-	-	-	-	-	0
Itaituba	2	-	-	-	-	-	-	-	-	-	-	-	2
Jacareacanga	1	-	-	-	-	-	-	-	-	-	-	-	1
Juruti	-	-	-	-	-	-	-	-	-	-	-	-	0
Mojui dos Campos	6	-	-	-	-	-	-	-	-	-	-	-	6
Monte alegre	11	-	-	-	-	-	-	-	-	-	-	-	11
Novo progresso	1	-	-	-	-	-	-	-	-	-	-	-	1
Óbidos	6	-	-	-	-	-	-	-	-	-	-	-	6
Oriximiná	11	-	-	-	-	-	-	-	-	-	-	-	11
Placas	6	-	-	-	-	-	-	-	-	-	-	-	6
Praíha	4	-	-	-	-	-	-	-	-	-	-	-	4
Rurópolis	2	-	-	-	-	-	-	-	-	-	-	-	2
Santarém	82	-	-	-	-	-	-	-	-	-	-	-	82
Terra Santa	-	-	-	-	-	-	-	-	-	-	-	-	0
Trairão	2	-	-	-	-	-	-	-	-	-	-	-	2
Outros Municípios	4	-	-	-	-	-	-	-	-	-	-	-	4
Total	147	0	0	0	0	0	0	0	0	0	0	0	147
3.13. Total do Serviço de Oncologia													
Consultas e Retornos	1.720	-	-	-	-	-	-	-	-	-	-	-	1.720
Absenteísmo	187	-	-	-	-	-	-	-	-	-	-	-	187
Total	1.907												1.907
Média Diária	61,52												21
Média Diária (com absenteísmo)	6,03												2
3.13.4. Consulta por Município													
Alenquer	57	-	-	-	-	-	-	-	-	-	-	-	57
Almeirim	19	-	-	-	-	-	-	-	-	-	-	-	19
Aveiro	13	-	-	-	-	-	-	-	-	-	-	-	13
Belterra	32	-	-	-	-	-	-	-	-	-	-	-	32
Curuá	11	-	-	-	-	-	-	-	-	-	-	-	11
Faro	1	-	-	-	-	-	-	-	-	-	-	-	1
Itaituba	156	-	-	-	-	-	-	-	-	-	-	-	156
Jacareacanga	6	-	-	-	-	-	-	-	-	-	-	-	6
Juruti	13	-	-	-	-	-	-	-	-	-	-	-	13



	JAN	FEV	MAR	ABR	MAI	JUN	JUL	AGO	SET	OUT	NOV	DEZ	ACUMUL.
Mojui dos Campos	26	-	-	-	-	-	-	-	-	-	-	-	26
Monte alegre	119	-	-	-	-	-	-	-	-	-	-	-	119
Novo progresso	20	-	-	-	-	-	-	-	-	-	-	-	20
Óbidos	61	-	-	-	-	-	-	-	-	-	-	-	61
Oriximiná	64	-	-	-	-	-	-	-	-	-	-	-	64
Placas	43	-	-	-	-	-	-	-	-	-	-	-	43
Praíha	59	-	-	-	-	-	-	-	-	-	-	-	59
Rurópolis	50	-	-	-	-	-	-	-	-	-	-	-	50
Santarém	1.066	-	-	-	-	-	-	-	-	-	-	-	1.066
Terra Santa	12	-	-	-	-	-	-	-	-	-	-	-	12
Trairão	14	-	-	-	-	-	-	-	-	-	-	-	14
Outros Municípios	65	-	-	-	-	-	-	-	-	-	-	-	65
Total	1907	0	0	0	0	0	0	0	0	0	0	0	1.907
Nefrologia													
Consultas e Retornos	103												103
Absenteísmo	18												18
Total Nefrologia (Realizadas + Absenteísmo)	121												121
Consultas por Municípios													
Alenquer	7												7
Almeirim	-												0
Aveiro	2												2
Belterra	4												4
Curuá	1												1
Faro	-												0
Itaituba	11												11
Jacareacanga	2												2
Juruti	2												2
Mojui dos Campos	3												3
Monte alegre	7												7
Novo progresso	-												0
Óbidos	6												6
Oriximiná	7												7
Placas	-												0

Pró - Saúde / HRBA
 Fls. 04
 Ass. _____



Secretaria de Saúde Pública



GOVERNO DO ESTADO DO PARÁ

	JAN	FEV	MAR	ABR	MAI	JUN	JUL	AGO	SET	OUT	NOV	DEZ	ACUMUL.
Praíha	2												2
Rurópolis	3												3
Santarém	56												56
Terra Santa	1												1
Trairão	-												0
Outros Municípios	7												7
Total	121	0	0										121
Pediatria													
Consultas e Retornos	21												21
Absenteísmo	5												5
Total Pediatria (Realizadas + Absenteísmo)	26												26
Consultas por Municípios													
Alenquer	2												2
Almeirim	1												1
Aveiro	-												0
Belterra	1												1
Curuá	-												0
Faro	-												0
Itaituba	1												1
Jacareacanga	-												0
Juruti	4												4
Mojui dos Campos	-												0
Monte alegre	3												3
Novo progresso	-												0
Óbidos	1												1
Oriximiná	2												2
Placas	-												0
Praíha	-												0
Rurópolis	-												0
Santarém	10												10
Terra Santa	-												0
Trairão	1												1
Outros Municípios	-												0



Secretaria de Saúde Pública



GOVERNO DO ESTADO DO PARÁ

	26												ACUMUL.	
	JAN	FEV	MAR	ABR	MAI	JUN	JUL	AGO	SET	OUT	NOV	DEZ		
Total	26	0	0	0	0	0	0	0	0	0	0	0	0	26
Medicina do Trabalho														
Consultas e Retornos	166													166
Absenteísmo	-													
Total Medicina do trab.(Realizadas+Absenteísmo)	166													166
Consultas por Municípios														
Alenquer	-													0
Almeirim	-													0
Aveiro	-													0
Belterra	1													1
Curuá	-													0
Faro	-													0
Itaituba	-													0
Jacareacanga	-													0
Juruti	-													0
Mojui dos Campos	1													1
Monte alegre	-													0
Novo progresso	-													0
Óbidos	-													0
Oriximiná	-													0
Placas	-													0
Praíha	-													0
Rurópolis	-													0
Santarém	156													156
Terra Santa	-													0
Trairão	-													0
Outros Municípios	8													8
Total	166	0	0	0	0	0	0	0	0	0	0	0	0	166
Oftalmologia	JAN	FEV	MAR	ABR	MAI	JUN	JUL	AGO	SET	OUT	NOV	DEZ	ACUMUL.	
Consultas e Retornos	99													99
Absenteísmo	17													17
Total Oftalmologia (Realizadas+Absenteísmo)	116													116
Consultas por Municípios														



Secretaria de Saúde Pública



GOVERNO DO ESTADO DO PARÁ

	JAN	FEV	MAR	ABR	MAI	JUN	JUL	AGO	SET	OUT	NOV	DEZ	ACUMUL.
Alenquer	1	-	-	-	-	-	-	-	-	-	-	-	1
Almeirim	-	-	-	-	-	-	-	-	-	-	-	-	0
Aveiro	3	-	-	-	-	-	-	-	-	-	-	-	3
Belterra	2	-	-	-	-	-	-	-	-	-	-	-	2
Curuá	-	-	-	-	-	-	-	-	-	-	-	-	0
Faro	-	-	-	-	-	-	-	-	-	-	-	-	0
Itaituba	8	-	-	-	-	-	-	-	-	-	-	-	8
Jacareacanga	-	-	-	-	-	-	-	-	-	-	-	-	0
Juruti	1	-	-	-	-	-	-	-	-	-	-	-	1
Mojui dos Campos	2	-	-	-	-	-	-	-	-	-	-	-	2
Monte alegre	2	-	-	-	-	-	-	-	-	-	-	-	2
Novo progresso	-	-	-	-	-	-	-	-	-	-	-	-	0
Óbidos	5	-	-	-	-	-	-	-	-	-	-	-	5
Oriximiná	5	-	-	-	-	-	-	-	-	-	-	-	5
Placas	3	-	-	-	-	-	-	-	-	-	-	-	3
Praíha	5	-	-	-	-	-	-	-	-	-	-	-	5
Rurópolis	5	-	-	-	-	-	-	-	-	-	-	-	5
Santarém	71	-	-	-	-	-	-	-	-	-	-	-	71
Terra Santa	-	-	-	-	-	-	-	-	-	-	-	-	0
Trairão	1	-	-	-	-	-	-	-	-	-	-	-	1
Outros Municípios	2	-	-	-	-	-	-	-	-	-	-	-	2
Total	116	0	0	0	0	0	0	0	0	0	0	0	116
CIR. PLÁSTICA	JAN	FEV	MAR	ABR	MAI	JUN	JUL	AGO	SET	OUT	NOV	DEZ	ACUMUL.
Consultas e Retornos	31	-	-	-	-	-	-	-	-	-	-	-	31
Absenteísmo	4	-	-	-	-	-	-	-	-	-	-	-	4
Total Cir. Plástico (Realizadas+Absentismo)	35	-	-	-	-	-	-	-	-	-	-	-	35
Consultas por Municípios													
Alenquer	2	-	-	-	-	-	-	-	-	-	-	-	2
Almeirim	-	-	-	-	-	-	-	-	-	-	-	-	0
Aveiro	1	-	-	-	-	-	-	-	-	-	-	-	1
Belterra	3	-	-	-	-	-	-	-	-	-	-	-	3
Curuá	1	-	-	-	-	-	-	-	-	-	-	-	1
Faro	-	-	-	-	-	-	-	-	-	-	-	-	0



Secretaria de Saúde Pública



GOVERNO DO ESTADO DO PARÁ

	JAN	FEV	MAR	ABR	MAIO	JUN	JUL	AGO	SET	OUT	NOV	DEZ	ACUMUL.
Iaituba	4	-	-	-	-	-	-	-	-	-	-	-	4
Jacareacanga	-	-	-	-	-	-	-	-	-	-	-	-	0
Juruti	-	-	-	-	-	-	-	-	-	-	-	-	0
Mojui dos Campos	-	-	-	-	-	-	-	-	-	-	-	-	0
Monte alegre	4	-	-	-	-	-	-	-	-	-	-	-	4
Novo progresso	-	-	-	-	-	-	-	-	-	-	-	-	0
Óbidos	3	-	-	-	-	-	-	-	-	-	-	-	3
Oriximiná	1	-	-	-	-	-	-	-	-	-	-	-	1
Placas	-	-	-	-	-	-	-	-	-	-	-	-	0
Praíha	2	-	-	-	-	-	-	-	-	-	-	-	2
Rurópolis	-	-	-	-	-	-	-	-	-	-	-	-	0
Santarém	14	-	-	-	-	-	-	-	-	-	-	-	14
Terra Santa	-	-	-	-	-	-	-	-	-	-	-	-	0
Trairão	-	-	-	-	-	-	-	-	-	-	-	-	0
Outros Municípios	-	-	-	-	-	-	-	-	-	-	-	-	0
Total	35	0	0	0	0	0	0	0	0	0	0	0	35
CIRURGIA TORÁCICA													
Consultas e Retornos	16	-	-	-	-	-	-	-	-	-	-	-	16
Absenteísmo	15	-	-	-	-	-	-	-	-	-	-	-	15
Total Cir. Torácica (Realizadas+Absentismo)	31	-	-	-	-	-	-	-	-	-	-	-	31
Consultas por Municípios													
Alenquer	-	-	-	-	-	-	-	-	-	-	-	-	0
Almeirim	-	-	-	-	-	-	-	-	-	-	-	-	0
Aveiro	1	-	-	-	-	-	-	-	-	-	-	-	1
Belterra	-	-	-	-	-	-	-	-	-	-	-	-	0
Curuá	-	-	-	-	-	-	-	-	-	-	-	-	0
Faro	-	-	-	-	-	-	-	-	-	-	-	-	0
Iaituba	1	-	-	-	-	-	-	-	-	-	-	-	1
Jacareacanga	-	-	-	-	-	-	-	-	-	-	-	-	0
Juruti	1	-	-	-	-	-	-	-	-	-	-	-	1
Mojui dos Campos	-	-	-	-	-	-	-	-	-	-	-	-	0
Monte alegre	1	-	-	-	-	-	-	-	-	-	-	-	1
Novo progresso	1	-	-	-	-	-	-	-	-	-	-	-	1



GOVERNO DO PARÁ
ESTADO DO PARÁ

	JAN	FEV	MAR	ABR	MAI	JUN	JUL	AGO	SET	OUT	NOV	DEZ	ACUMUL.
Óbidos	2	-	-	-	-	-	-	-	-	-	-	-	2
Oriximiná	-	-	-	-	-	-	-	-	-	-	-	-	0
Placas	2	-	-	-	-	-	-	-	-	-	-	-	2
Praíha	1	-	-	-	-	-	-	-	-	-	-	-	1
Rurópolis	-	-	-	-	-	-	-	-	-	-	-	-	0
Santarém	15	-	-	-	-	-	-	-	-	-	-	-	15
Terra Santa	-	-	-	-	-	-	-	-	-	-	-	-	0
Trairão	-	-	-	-	-	-	-	-	-	-	-	-	0
Outros Municípios	6	-	-	-	-	-	-	-	-	-	-	-	6
Total	31	0	0	0	0	0	0	0	0	0	0	0	31
REUMATOLOGIA													
Consultas e Retornos	143												143
Absenteísmo	11												11
Total Reumatologia (Realizadas+Absenteísmo)	154												154
Consultas por Municípios													
Alenquer	8	-	-	-	-	-	-	-	-	-	-	-	8
Almeirim	3	-	-	-	-	-	-	-	-	-	-	-	3
Aveiro	2	-	-	-	-	-	-	-	-	-	-	-	2
Belterra	2	-	-	-	-	-	-	-	-	-	-	-	2
Curuá	2	-	-	-	-	-	-	-	-	-	-	-	2
Faro	-	-	-	-	-	-	-	-	-	-	-	-	0
Itaituba	19	-	-	-	-	-	-	-	-	-	-	-	19
Jacareacanga	1	-	-	-	-	-	-	-	-	-	-	-	1
Juruti	4	-	-	-	-	-	-	-	-	-	-	-	4
Mojui dos Campos	3	-	-	-	-	-	-	-	-	-	-	-	3
Monte alegre	10	-	-	-	-	-	-	-	-	-	-	-	10
Novo progresso	-	-	-	-	-	-	-	-	-	-	-	-	0
Óbidos	6	-	-	-	-	-	-	-	-	-	-	-	6
Oriximiná	8	-	-	-	-	-	-	-	-	-	-	-	8
Placas	1	-	-	-	-	-	-	-	-	-	-	-	1
Praíha	5	-	-	-	-	-	-	-	-	-	-	-	5
Rurópolis	11	-	-	-	-	-	-	-	-	-	-	-	11
Santarém	65	-	-	-	-	-	-	-	-	-	-	-	65



Secretaria de Saúde Pública



GOVERNO DO ESTADO DO PARÁ

	JAN	FEV	MAR	ABR	MAI	JUN	JUL	AGO	SET	OUT	NOV	DEZ	ACUMUL.
Terra Santa	1	-	-	-	-	-	-	-	-	-	-	-	1
Trairão	1	-	-	-	-	-	-	-	-	-	-	-	1
Outros Municípios	2	-	-	-	-	-	-	-	-	-	-	-	2
Total	154	0	0	0	0	0	0	0	0	0	0	0	154
CIRURGIA PEDIATRICA	JAN	FEV	MAR	ABR	MAI	JUN	JUL	AGO	SET	OUT	NOV	DEZ	ACUMUL.
Consultas e Retornos	77	-	-	-	-	-	-	-	-	-	-	-	77
Absenteísmo	9	-	-	-	-	-	-	-	-	-	-	-	9
Total Cir. Pediatrica (Realizadas+Absentismo)	86	-	-	-	-	-	-	-	-	-	-	-	86
Consultas por Municípios													
Alenquer	6	-	-	-	-	-	-	-	-	-	-	-	6
Almeirim	-	-	-	-	-	-	-	-	-	-	-	-	0
Aveiro	-	-	-	-	-	-	-	-	-	-	-	-	0
Belterra	3	-	-	-	-	-	-	-	-	-	-	-	3
Curuá	-	-	-	-	-	-	-	-	-	-	-	-	0
Faro	-	-	-	-	-	-	-	-	-	-	-	-	0
Itaituba	5	-	-	-	-	-	-	-	-	-	-	-	5
Jacareacanga	-	-	-	-	-	-	-	-	-	-	-	-	0
Juruti	3	-	-	-	-	-	-	-	-	-	-	-	3
Mojui dos Campos	3	-	-	-	-	-	-	-	-	-	-	-	3
Monte alegre	3	-	-	-	-	-	-	-	-	-	-	-	3
Novo progresso	-	-	-	-	-	-	-	-	-	-	-	-	0
Óbidos	5	-	-	-	-	-	-	-	-	-	-	-	5
Oriximiná	2	-	-	-	-	-	-	-	-	-	-	-	2
Placas	4	-	-	-	-	-	-	-	-	-	-	-	4
Praíha	2	-	-	-	-	-	-	-	-	-	-	-	2
Rurópolis	1	-	-	-	-	-	-	-	-	-	-	-	1
Santarém	44	-	-	-	-	-	-	-	-	-	-	-	44
Terra Santa	-	-	-	-	-	-	-	-	-	-	-	-	0
Trairão	1	-	-	-	-	-	-	-	-	-	-	-	1
Outros Municípios	4	-	-	-	-	-	-	-	-	-	-	-	4
Total	86	0	0	0	0	0	0	0	0	0	0	0	86
CIR.CARDIOVASCULAR	JAN	FEV	MAR	ABR	MAIO	JUN	JUL	AGO	SET	OUT	NOV	DEZ	ACUMUL.
Consultas e Retornos	58	-	-	-	-	-	-	-	-	-	-	-	58



Secretaria de
Saúde Pública



GOVERNO DO
ESTADO DO PARÁ

Absenteísmo	JAN	FEV	MAR	ABR	MAI	JUN	JUL	AGO	SET	OUT	NOV	DEZ	ACUMUL.
Total Cir. Cardiovascular (Realizadas+Absenteísmo)	69	-	-	-	-	-	-	-	-	-	-	-	69
Consultas por Municípios													
Alenquer	3	-	-	-	-	-	-	-	-	-	-	-	3
Almeirim	1	-	-	-	-	-	-	-	-	-	-	-	1
Aveiro	1	-	-	-	-	-	-	-	-	-	-	-	1
Belterra	4	-	-	-	-	-	-	-	-	-	-	-	4
Curuá	1	-	-	-	-	-	-	-	-	-	-	-	1
Faro	-	-	-	-	-	-	-	-	-	-	-	-	0
Itaituba	8	-	-	-	-	-	-	-	-	-	-	-	8
Jacareacanga	-	-	-	-	-	-	-	-	-	-	-	-	0
Juruti	-	-	-	-	-	-	-	-	-	-	-	-	0
Mojui dos Campos	3	-	-	-	-	-	-	-	-	-	-	-	3
Monte alegre	4	-	-	-	-	-	-	-	-	-	-	-	4
Novo progresso	-	-	-	-	-	-	-	-	-	-	-	-	0
Óbidos	3	-	-	-	-	-	-	-	-	-	-	-	3
Oriximiná	2	-	-	-	-	-	-	-	-	-	-	-	2
Placas	1	-	-	-	-	-	-	-	-	-	-	-	1
Praíha	-	-	-	-	-	-	-	-	-	-	-	-	0
Rurópolis	3	-	-	-	-	-	-	-	-	-	-	-	3
Santarém	30	-	-	-	-	-	-	-	-	-	-	-	30
Terra Santa	-	-	-	-	-	-	-	-	-	-	-	-	0
Trairão	1	-	-	-	-	-	-	-	-	-	-	-	1
Outros Municípios	4	-	-	-	-	-	-	-	-	-	-	-	4
Total	69	0	0	0	0	0	0	0	0	0	0	0	69
ANESTESIOLOGIA													
Consultas e Retornos	188	-	-	-	-	-	-	-	-	-	-	-	0
Absenteísmo	28	-	-	-	-	-	-	-	-	-	-	-	28
Total Anestesiologia (Realizadas+Absenteísmo)	216	-	-	-	-	-	-	-	-	-	-	-	216
Consultas por Municípios													
Alenquer	3	-	-	-	-	-	-	-	-	-	-	-	3
Almeirim	3	-	-	-	-	-	-	-	-	-	-	-	3
Aveiro	-	-	-	-	-	-	-	-	-	-	-	-	0



Secretaria de Saúde Pública



GOVERNO DO ESTADO DO PARÁ

	JAN	FEV	MAR	ABR	MAI	JUN	JUL	AGO	SET	OUT	NOV	DEZ	ACUMUL.
Belterra	12	-	-	-	-	-	-	-	-	-	-	-	12
Curuá	3	-	-	-	-	-	-	-	-	-	-	-	3
Faro	-	-	-	-	-	-	-	-	-	-	-	-	0
Itaituba	23	-	-	-	-	-	-	-	-	-	-	-	23
Jacareacanga	-	-	-	-	-	-	-	-	-	-	-	-	0
Juruti	3	-	-	-	-	-	-	-	-	-	-	-	3
Mojui dos Campos	11	-	-	-	-	-	-	-	-	-	-	-	11
Monte alegre	9	-	-	-	-	-	-	-	-	-	-	-	9
Novo progresso	2	-	-	-	-	-	-	-	-	-	-	-	2
Óbidos	14	-	-	-	-	-	-	-	-	-	-	-	14
Oriximiná	12	-	-	-	-	-	-	-	-	-	-	-	12
Placas	1	-	-	-	-	-	-	-	-	-	-	-	1
Praíha	11	-	-	-	-	-	-	-	-	-	-	-	11
Rurópolis	8	-	-	-	-	-	-	-	-	-	-	-	8
Santarém	99	-	-	-	-	-	-	-	-	-	-	-	99
Terra Santa	1	-	-	-	-	-	-	-	-	-	-	-	1
Trairão	-	-	-	-	-	-	-	-	-	-	-	-	0
Outros Municípios	1	-	-	-	-	-	-	-	-	-	-	-	1
Total	216	0	0	0	0	0	0	0	0	0	0	0	216
OBSTETRÍCIA DE ALTO RISCO													
Consultas e Retornos	39	-	-	-	-	-	-	-	-	-	-	-	39
Absenteísmo	12	-	-	-	-	-	-	-	-	-	-	-	12
Total Obst. De Alto Risco (Realizadas+Absentismo)	51	-	-	-	-	-	-	-	-	-	-	-	51
Consultas por Municípios													
Alenquer	3	-	-	-	-	-	-	-	-	-	-	-	3
Almeirim	6	-	-	-	-	-	-	-	-	-	-	-	6
Aveiro	-	-	-	-	-	-	-	-	-	-	-	-	0
Belterra	-	-	-	-	-	-	-	-	-	-	-	-	0
Curuá	1	-	-	-	-	-	-	-	-	-	-	-	1
Faro	-	-	-	-	-	-	-	-	-	-	-	-	0
Itaituba	1	-	-	-	-	-	-	-	-	-	-	-	1
Jacareacanga	-	-	-	-	-	-	-	-	-	-	-	-	0
Juruti	-	-	-	-	-	-	-	-	-	-	-	-	0



Secretaria de Saúde Pública



GOVERNO DO ESTADO DO PARÁ

	JAN	FEV	MAR	ABR	MAI	JUN	JUL	AGO	SET	OUT	NOV	DEZ	ACUMUL.
Mojui dos Campos	4	-	-	-	-	-	-	-	-	-	-	-	4
Monte alegre	-	-	-	-	-	-	-	-	-	-	-	-	0
Novo progresso	-	-	-	-	-	-	-	-	-	-	-	-	0
Óbidos	4	-	-	-	-	-	-	-	-	-	-	-	4
Oriximiná	1	-	-	-	-	-	-	-	-	-	-	-	1
Placas	-	-	-	-	-	-	-	-	-	-	-	-	0
Prairinha	-	-	-	-	-	-	-	-	-	-	-	-	0
Rurópolis	4	-	-	-	-	-	-	-	-	-	-	-	4
Santarém	27	-	-	-	-	-	-	-	-	-	-	-	27
Terra Santa	-	-	-	-	-	-	-	-	-	-	-	-	0
Trairão	-	-	-	-	-	-	-	-	-	-	-	-	0
Outros Municípios	-	-	-	-	-	-	-	-	-	-	-	-	0
Total	51	0	0	0	0	0	0	0	0	0	0	0	51
PNEUMOLOGIA													
Consultas e Retornos	35	-	-	-	-	-	-	-	-	-	-	-	35
Absenteísmo	5	-	-	-	-	-	-	-	-	-	-	-	5
Total Pneumologia (Realizadas+Absentismo)	40												40
Consultas por Municípios													
Alenquer	2	-	-	-	-	-	-	-	-	-	-	-	2
Almeirim	1	-	-	-	-	-	-	-	-	-	-	-	1
Aveiro	1	-	-	-	-	-	-	-	-	-	-	-	1
Belterra	1	-	-	-	-	-	-	-	-	-	-	-	1
Curuá	-	-	-	-	-	-	-	-	-	-	-	-	0
Faro	-	-	-	-	-	-	-	-	-	-	-	-	0
Itaituba	9	-	-	-	-	-	-	-	-	-	-	-	9
Jacareacanga	-	-	-	-	-	-	-	-	-	-	-	-	0
Juruti	1	-	-	-	-	-	-	-	-	-	-	-	1
Mojui dos Campos	1	-	-	-	-	-	-	-	-	-	-	-	1
Monte alegre	2	-	-	-	-	-	-	-	-	-	-	-	2
Novo progresso	-	-	-	-	-	-	-	-	-	-	-	-	0
Óbidos	3	-	-	-	-	-	-	-	-	-	-	-	3
Oriximiná	3	-	-	-	-	-	-	-	-	-	-	-	3
Placas	-	-	-	-	-	-	-	-	-	-	-	-	0



GOVERNO DO
ESTADO DO PARÁ

	JAN	FEV	MAR	ABR	MAI	JUN	JUL	AGO	SET	OUT	NOV	DEZ	ACUMUL.
Prairha	1												1
Rurópolis	2												2
Santarém	11												11
Terra Santa													0
Trairão	1												1
Outros Municípios	1												1
Total	40	0	0	0	0	0	0	0	0	0	0	0	40
PSIQUIATRIA													
Consultas e Retornos	16												16
Absenteísmo	4												4
Total Otologia (Realizadas+Absentismo)	20												20
Consultas por Municípios													
Alenquer	2												2
Almeirim													0
Aveiro													0
Belterra	1												1
Curuá													0
Faro													0
Itaituba													0
Jacareacanga													0
Juruti													0
Mojui dos Campos													0
Monte alegre													0
Novo progresso													0
Óbidos													0
Oriximiná													0
Placas													0
Prairha													0
Rurópolis													0
Santarém	17												17
Terra Santa													0
Trairão													0
Outros Municípios													0



GOVERNO DO
ESTADO DO PARÁ

Total	JAN	FEV	MAR	ABR	MAI	JUN	JUL	AGO	SET	OUT	NOV	DEZ	20	ACUMUL.
Pronto Atendimento	1.078	-	-	-	-	-	-	-	-	-	-	-	0	1.078
Urgência/Emergência	-	-	-	-	-	-	-	-	-	-	-	-	0	0
Absenteísmo	1.078	-	-	-	-	-	-	-	-	-	-	-	0	1.078
Total Urgência/Emergência (Realizadas + Absenteísmo)														
Atendimentos por Municípios														
Alenquer	-	-	-	-	-	-	-	-	-	-	-	-	0	0
Almeirim	-	-	-	-	-	-	-	-	-	-	-	-	0	0
Aveiro	-	-	-	-	-	-	-	-	-	-	-	-	0	0
Belterra	-	-	-	-	-	-	-	-	-	-	-	-	0	0
Curuá	-	-	-	-	-	-	-	-	-	-	-	-	0	0
Faro	-	-	-	-	-	-	-	-	-	-	-	-	0	0
Itaituba	-	-	-	-	-	-	-	-	-	-	-	-	0	0
Jacareacanga	-	-	-	-	-	-	-	-	-	-	-	-	0	0
Juruti	-	-	-	-	-	-	-	-	-	-	-	-	0	0
Mojui dos Campos	-	-	-	-	-	-	-	-	-	-	-	-	0	0
Monte alegre	-	-	-	-	-	-	-	-	-	-	-	-	0	0
Novo progresso	-	-	-	-	-	-	-	-	-	-	-	-	0	0
Óbidos	-	-	-	-	-	-	-	-	-	-	-	-	0	0
Oriximiná	-	-	-	-	-	-	-	-	-	-	-	-	0	0
Placas	-	-	-	-	-	-	-	-	-	-	-	-	0	0
Praíha	-	-	-	-	-	-	-	-	-	-	-	-	0	0
Rurópolis	-	-	-	-	-	-	-	-	-	-	-	-	0	0
Santarém	1.078	-	-	-	-	-	-	-	-	-	-	-	1.078	1.078
Terra Santa	-	-	-	-	-	-	-	-	-	-	-	-	0	0
Trairão	-	-	-	-	-	-	-	-	-	-	-	-	0	0
Outros Municípios	-	-	-	-	-	-	-	-	-	-	-	-	0	0
Total	1.078	0	0	0	0	0	0	0	0	0	0	0	1.078	1.078
Total de Consultas Realizadas + Acolhimento	5.645	-	-	-	-	-	-	-	-	-	-	-	0	5.645
Total de Absenteísmo	690	-	-	-	-	-	-	-	-	-	-	-	0	690
Total Geral (Consultas Realizadas + Acolhimento + absenteísmo)	6.335	-	-	-	-	-	-	-	-	-	-	-	0	6.335
2.4.6. Procedimentos Realizados no Ambulatório														



GOVERNO DO
ESTADO DO PARÁ

Secretaria de
Saúde Pública

Curativos	JAN	FEV	MAR	ABR	MAI	JUN	JUL	AGO	SET	OUT	NOV	DEZ	ACUMUL.
Imobilização Provisória	311												311
Pequenas Cirurgias (Biópsia do colo uterino)	2												2
Retirada de Pino (ortopedia)	-												0
Retirada de Fio Kshiner e Pino Intraósseo	-										1		1
Retirada de Síntese Óssea Dentária	1												1
Imobilização não Gessada	-												0
Retirada de Pontos	5												5
Retirada de Sonda Vesical	48												48
Troca de Sonda Vesical	20												20
Consulta/Medicação	9												9
Glicemia Capilar	1												1
Outros	-												0
Total	72												72
Média Diária	469												470
15	15										1	0	15
2.5. Atividades Sociais													
2.5.1. S.A.U - Serviço de Atendimento ao Usuário													
Atendimento	299												299
Visita aos leitos	51												51
Pesquisa de satisfação com o usuário interno	74												74
Pesquisa de satisfação com o usuário externo	851												851
Contato Telefônico	-												0
Contato Telefônico de retornos	41												41
Encaminhamento ao Serviço Social	-												0
Encaminhamento a outros profissionais	2												2
Orientação e Informação	102												102
Participação em treinamentos	3												3
Total	1.423												1.423
% de Pesquisas Aplicadas (Amostragem das Pesq. de satisfação do usuário mensal)	11,1%												11%



Secretaria de Saúde Pública
GOVERNO DO ESTADO DO PARÁ

% de Queixas Resolvidas (Resultividade das reclamações registradas)	100,00%												100%
	JAN	FEV	MAI	ABR	MAI	JUN	JUL	AGO	SET	OUT	NOV	DEZ	
2.5.2. Assistência Social - (Serviço Psico-Social)													0
2.5.2.1. Psicologia													0
Grupo Operativa da Oncologia - Psicologia	-												0
Grupo Terapêutico nas UTI's - Psicologia	20												20
Grupo Terapêutico Radioterapia - Psicologia	-												
Grupo Terapêutico na Hemodiálise - Psicologia	136												
Visita Domiciliar Hemodiálise - Psicologia	-												
Atendimento aos usuários no Acolhimento - Psicologia	8												
Atendimento aos usuários nas Clínicas - Psicologia	435												435
Atendimento aos usuários nas UTI's - Psicologia	144												144
Atendimento aos usuários na Hemodiálise-Psicologia	251												251
Atendimentos Psicológicos de Quimioterapia/Radioterapia - Psicologia	51												51
Outras demandas psicológicas	4												4
Total	1.049												1.049
2.5.2.2. Assistência Social													0
Orientações TFD	93												93
Liberação de guias-Atestado de Óbito	40												40
Entrega de Óbito e Membro Amputado	17												17
Liberação de guias de Declaração de Nascidos Vivos	2												2
Grupo Orientações do Psico-social - Serviço Social	-												0
Atendimento aos usuários nas UTI's- Serviço Social	18												18
Atendimento aos usuários nas Clínicas- Serviço Social	159												159

Pró - Saúde / HRB.
Fls. 054
Ass. _____



Secretaria de Saúde Pública



GOVERNO DO ESTADO DO PARÁ

	JAN	FEV	MAR	ABR	MAI	JUN	JUL	AGO	SET	OUT	NOV	DEZ	ACUMUL.
Atendimento aos usuários na Hemodiálise - Serviço Social	677												677
Atendimento aos usuários no Ambulatório de Oncologia - Serviço Social	23												23
Atendimento aos usuários no Setor - Serviço Social	833												833
Visita Domiciliar Hemodiálise - Serviço Social	-												0
Liberação de visita e Troca de Acompanhante Fora do Horário	100												100
Casa de Apoio	20												20
Outras demandas sociais	47												47
Total	2.029												2.029
Total de Assistência Social - (Serviço Psico-Social)	3.078												3.078
2.5.3. Educação													
Cursos Ministrados	88												88
Nº de Participantes	1.916												1.916
Participação em Cursos Externos	1												1
Média de Participantes por curso	22												22
3. Serviços Auxiliares de Diagnóstico e Tratamento - SADT													
3.1. Análises Clínicas (sem os exames hematológicos)													
3.1.1. Paciente Interno													
Internado	19.224												19.224
Total	19.224												19.224
Média Diária	620,13												620
3.1.2. Paciente Externo													
Exames externos realizados	1.527												1.527
Ambulatório	22.547												22.547
Absenteísmo	124												124
Total	24.198												24.198
Média Diária	780,58												781
3.1.3. Total de Exames													
Paciente Interno + Externo + Absenteísmo	43.422												43.422



Secretaria de Saúde Pública



GOVERNO DO ESTADO DO PARÁ

Média Diária (com absenteísmo)	1.400,71	1.401
3.1.4. Exames por Município		
Alenquer	63	63
Almeirim	63	63
Aveiro	165	165
Belterra	301	301
Curuá	35	35
Faro	0	0
Itaituba	356	356
Jacareacanga	45	45
Juruti	153	153
Mojui dos Campos	150	150
Monte alegre	257	257
Novo progresso	70	70
Óbidos	166	166
Oriximiná	135	135
Placas	61	61
Praíha	33	33
Rurópolis	256	256
Santarém	40.991	40.991
Terra Santa	29	29
Trairão	41	41
Outros Municípios	52	52
Total	43.422	43.422
3.2. Hemoterapia (exames Laboratoriais)	JAN	DEZ
3.2.1. Paciente Interno	JAN	DEZ
Internado	2.758	2.758
Total	2.758	2.758
Média Diária	88,97	89
3.2.2. Paciente Externo		
Exames realizados	-	0
Ambulatório	-	0
Absenteísmo	-	0



Secretaria de Saúde Pública



GOVERNO DO ESTADO DO PARÁ

	JAN	FEV	MAR	ABR	MAI	JUN	JUL	AGO	SET	OUT	NOV	DEZ	ACUMUL.
Total	-	-	-	-	-	-	-	-	-	-	-	-	0
Média Diária	-	-	-	-	-	-	-	-	-	-	-	-	0
3.2.3. Total de Exames	-	-	-	-	-	-	-	-	-	-	-	-	-
Paciente Interno + Externo + Absenteísmo	2.758	-	-	-	-	-	-	-	-	-	-	-	2.758
Média Diária (com absenteísmo)	88,97	-	-	-	-	-	-	-	-	-	-	-	89
3.2.4. Exames por Município													
Alenquer	-	-	-	-	-	-	-	-	-	-	-	-	0
Almeirim	-	-	-	-	-	-	-	-	-	-	-	-	0
Aveiro	-	-	-	-	-	-	-	-	-	-	-	-	0
Belterra	-	-	-	-	-	-	-	-	-	-	-	-	0
Curuá	-	-	-	-	-	-	-	-	-	-	-	-	0
Faro	-	-	-	-	-	-	-	-	-	-	-	-	0
Itaituba	-	-	-	-	-	-	-	-	-	-	-	-	0
Jacareacanga	-	-	-	-	-	-	-	-	-	-	-	-	0
Juruti	-	-	-	-	-	-	-	-	-	-	-	-	0
Mojul dos Campos	-	-	-	-	-	-	-	-	-	-	-	-	0
Monte alegre	-	-	-	-	-	-	-	-	-	-	-	-	0
Novo progresso	-	-	-	-	-	-	-	-	-	-	-	-	0
Óbidos	-	-	-	-	-	-	-	-	-	-	-	-	0
Oriximiná	-	-	-	-	-	-	-	-	-	-	-	-	0
Placas	-	-	-	-	-	-	-	-	-	-	-	-	0
Praíha	-	-	-	-	-	-	-	-	-	-	-	-	0
Rurópolis	-	-	-	-	-	-	-	-	-	-	-	-	0
Santarém	2.758	-	-	-	-	-	-	-	-	-	-	-	2.758
Terra Santa	-	-	-	-	-	-	-	-	-	-	-	-	0
Trairão	-	-	-	-	-	-	-	-	-	-	-	-	0
Outros Municípios	-	-	-	-	-	-	-	-	-	-	-	-	0
Total	2.758	0	0	0	0	0	0	0	0	0	0	0	2.758
3.3. Patologia Clínica	JAN	FEV	MAR	ABR	MAI	JUN	JUL	AGO	SET	OUT	NOV	DEZ	ACUMUL.
3.3.1. Paciente Interno													
Anátomo Patológico Peça Cirúrgica	661	-	-	-	-	-	-	-	-	-	-	-	661
Coloração Especial	15	-	-	-	-	-	-	-	-	-	-	-	15
Congelação	16	-	-	-	-	-	-	-	-	-	-	-	16

Secretaria de
Saúde Pública**GOVERNO DO
ESTADO DO PARÁ**

H.Pylori	3																									3	
Revisão de Lâmina																											0
Fisher																											0
Imuno-Histoquímica	68																										68
PAAF - Citologia (Até 5 lâminas)	19																										19
Retirada	1																										1
Total	783	0	0	0	0	0	0	0	0	0	0	0	0	0	0	0	0	0	0	0	0	0	0	0	0	783	
Média Diária	25,26	-	-	-	-	-	-	-	-	-	-	-	-	-	-	-	-	-	-	-	-	-	-	-	-	-	25
3.3.2. Paciente Externo																											
Anátomo Patológico Peça Cirúrgica	322																										
Coloração Especial																											
Congelação																											
H.Pylori	55																										
Imuno-Histoquímica	55																										
Fisher																											
Retirada																											
Revisão de Lâmina																											
PAAF - Citologia (Até 5 lâminas)	49																										
Total	481	-	-	-	-	-	-	-	-	-	-	-	-	-	-	-	-	-	-	-	-	-	-	-	-	-	49
Média Diária	15,52	-	-	-	-	-	-	-	-	-	-	-	-	-	-	-	-	-	-	-	-	-	-	-	-	-	16
3.3.3. Total de Exames																											
Paciente Interno + Externo + Absenteísmo	1.264	-	-	-	-	-	-	-	-	-	-	-	-	-	-	-	-	-	-	-	-	-	-	-	-	-	1.264
Média Diária (com absenteísmo)	40,77	-	-	-	-	-	-	-	-	-	-	-	-	-	-	-	-	-	-	-	-	-	-	-	-	-	41
3.3.4. Exames por Município																											
Alenquer	9																										9
Almeirim	11																										11
Aveiro	6																										6
Belterra	9																										9
Curuá	4																										4
Faro	2																										2
Itaituba	141																										141
Jacareacanga	4																										4
Juruti	11																										11



Secretaria de Saúde Pública
GOVERNO DO ESTADO DO PARÁ

	JAN	FEV	MAR	ABR	MAI	JUN	JUL	AGO	SET	OUT	NOV	DEZ	ACUMUL.
Mojui dos Campos	13												13
Monte alegre	23												23
Novo progresso	13												13
Óbidos	29												29
Oriximiná	19												19
Placas	9												9
Praíha	7												7
Rurópolis	16												16
Santarém	901												901
Terra Santa	3												3
Trairão	9												9
Outros Municípios	25												25
Total	1264	0	0	0	0	0	0	0	0	0	0	0	1.264
3.4. Rato X													
3.4.1. Paciente Interno													
Internado	975												975
Total	975	0	0	0	0	0	0	0	0	0	0	0	975
Média Diária	31,45	-	-	-	-	-	-	-	-	-	-	-	31
3.4.2. Paciente Externo													
Exames realizados	713												713
Ambulatório	50												50
Absenteísmo	152												152
Total	915	0	0	0	0	0	0	0	0	0	0	0	915
Média Diária	29,52	-	-	-	-	-	-	-	-	-	-	-	30
3.4.3. Total de Exames													
Paciente Interno + Externo + Absenteísmo	1.890	-	-	-	-	-	-	-	-	-	-	-	1.890
Média Diária (com absenteísmo)	60,97	-	-	-	-	-	-	-	-	-	-	-	61
3.4.4. Exames por Município													
Alenquer	115												115
Almeirim	37												37
Aveiro	13												13
Belterra	28												28
Curuá	7												7




Secretaria de Saúde Pública



GOVERNO DO ESTADO DO PARÁ

	JAN	FEV	MAR	ABR	MAI	JUN	JUL	AGO	SET	OUT	NOV	DEZ	ACUMUL.
Faro	8												8
Itaituba	122												122
Jacareacanga	19												19
Juruti	20												20
Mojú dos Campos	29												29
Monte alegre	182												182
Novo Progresso	13												13
Óbidos	51												51
Oriximiná	41												41
Placas	28												28
Praíha	21												21
Rurópolis	8												8
Santarém	1.067												1.067
Terra Santa	5												5
Trairão	25												25
Outros Municípios	51												51
Total	1.890	0	0	0	0	0	0	0	0	0	0	0	1.890
3.5. Tomografia													
3.5.1. Paciente Interno													
Internado	127												127
Total	127	0	0	0	0	0	0	0	0	0	0	0	127
Média Diária	4,10	-	-	-	-	-	-	-	-	-	-	-	4
3.5.2. Paciente Externo													
Exames realizados	40												40
Ambulatório													0
Absenteísmo													0
Total	40	0	0	0	0	0	0	0	0	0	0	0	40
Média Diária	1,29	-	-	-	-	-	-	-	-	-	-	-	1
3.5.3. Total de Exames													
Paciente Interno + Externo + Absenteísmo	167												167
Média Diária (com absenteísmo)	5,39	-	-	-	-	-	-	-	-	-	-	-	5
3.5.4. Exames por Município													
Atenquer													0



	JAN	FEV	MAR	ABR	MAI	JUN	JUL	AGO	SET	OUT	NOV	DEZ	ACUMUL.
Almeirim													0
Aveiro													0
Beterra													0
Curuá													0
Faro													0
Itaituba													0
Jacareacanga													0
Juruti													0
Mojui dos Campos													0
Monte alegre													0
Novo progresso													0
Óbidos													0
Oriximiná													0
Placas													0
Praíha													0
Rurópolis													0
Santarém	167												167
Terra Santa													0
Trairão													0
Outros Municípios													0
Total	167	0	0	0	0	0	0	0	0	0	0	0	167
3.6. Mamografia													
3.6.1. Paciente Interno													
Internado	-												0
Total	-	-	-	-	-	-	-	-	-	-	-	-	0
Média Diária													0,00
3.6.2. Paciente Externo													
Exames realizados	211												211
Ambulatório	-												0
Absenteísmo	44												44
Total	255	-	-	-	-	-	-	-	-	-	-	-	255
Média Diária	8,23	-	-	-	-	-	-	-	-	-	-	-	8
3.6.3. Total de Exames													



GOVERNO DO
ESTADO DO PARÁ

Paciente Interno + Externo + Absentismo	255	ACUMUL.														
		JAN	FEV	MAR	ABR	MAI	JUN	JUL	AGO	SET	OUT	NOV	DEZ			
Média Diária (com absentismo)	8,23															
3.6.4. Exames por Município																
Alenquer	1															
Almeirim	-															
Aveiro	2															
Belterra	9															
Curulá	3															
Faro	-															
Itaituba	4															
Jacareacanga	0															
Juruti	-															
Mojui dos Campos	2															
Monte alegre	9															
Novo progresso	0															
Óbidos	10															
Oriximiná	3															
Placas	0															
Praíha	20															
Rurópolis	3															
Santarém	181															
Terra Santa	-															
Trairão	4															
Outros Municípios	4															
Total	255	0	0	0	0	0	0	0	0	0	0	0	0	0	0	0
3.7. Ultrassonografia																
3.7.1. Paciente Interno																
Internado	65															
Total	65	0	0	0	0	0	0	0	0	0	0	0	0	0	0	0
Média Diária	2,10															
3.7.2. Paciente Externo																
Exames realizados	525															
Ambulatório	-															



GOVERNO DO ESTADO DO PARÁ

Secretaria de Saúde Pública

Absenteísmo	211	JAN	FEV	MAR	ABR	MAI	JUN	JUL	AGO	SET	OUT	NOV	DEZ	ACUMUL.
Total	736	0	0	0	0	0	0	0	0	0	0	0	0	736
Média Diária	23,74	-	-	-	-	-	-	-	-	-	-	-	-	24
3.7.3. Total de Exames														
Paciente Interno + Externo + Absenteísmo	801	-	-	-	-	-	-	-	-	-	-	-	-	801
Média Diária (com absenteísmo)	25,84	-	-	-	-	-	-	-	-	-	-	-	-	26
3.7.4. Exames por Município														
Alenquer	27													27
Almeirim	11													11
Aveiro	8													8
Belterra	16													16
Curuá	9													9
Faro	-													0
Itaituba	52													52
Jacareacanga	3													3
Juruti	11													11
Mojú dos Campos	19													19
Monte Alegre	56													56
Novo progresso	-													0
Óbidos	35													35
Oriximiná	30													30
Placas	9													9
Praíha	16													16
Rurópolis	27													27
Santarém	442													442
Terra Santa	1													1
Trairão	6													6
Outros Municípios	23													23
Total	801	0	0	0	0	0	0	0	0	0	0	0	0	801
3.8. Ressonância Magnética		JAN	FEV	MAR	ABR	MAI	JUN	JUL	AGO	SET	OUT	NOV	DEZ	ACUMUL.
3.8.1. Paciente Interno														
Internado	45													45
Total	45	0	0	0	0	0	0	0	0	0	0	0	0	45



	JAN	FEV	MAR	ABR	MAI	JUN	JUL	AGO	SET	OUT	NOV	DEZ	ACUMUL.
3.9 Endoscopia													
3.9.1. Paciente Interno													
Internado	11												11
Total	11												11
Média Diária	0,35												0,35
3.9.2. Paciente Externo													
Exames realizados	101												101
Ambulatório	-												0
Absenteísmo	22												22
Total	123												123
Média Diária	3,97												4
3.9.3. Total de Exames													
Paciente Interno + Externo + Absenteísmo	134												134
Média Diária (com absenteísmo)	4,32												4
3.9.4. Exames por Município													
Alenquer	7												7
Almeirim	2												2
Aveiro	-												0
Belterra	7												7
Curuá	1												1
Faro	-												0
Itaituba	5												5
Jacareacanga	-												0
Juruti	1												1
Mojui dos Campos	1												1
Monte alegre	5												5
Novo progresso	-												0
Óbidos	3												3
Oriximiná	11												11
Placas	1												1
Praia	2												2
Rurópolis	3												3
Santarém	81												81



Secretaria de
Saúde Pública



GOVERNO DO
ESTADO DO PARÁ

	JAN	FEV	MAR	ABR	MAI	JUN	JUL	AGO	SET	OUT	NOV	DEZ	ACUMUL.
Terra Santa	1												1
Trairão	1												1
Outros Municípios	2												2
Total	134	0	0	0	0	0	0	0	0	0	0	0	134
3.10 Colonosopia													
3.10.1. Paciente Interno													
Internado	6												6
Total	6	-	-	-	-	-	-	-	-	-	-	-	6
Média Diária	0,19	-	-	-	-	-	-	-	-	-	-	-	0,00
3.10.2. Paciente Externo													
Exames realizados	59												59
Ambulatório	-												0
Absenteísmo	21												21
Total	80	-	-	-	-	-	-	-	-	-	-	-	80
Média Diária	2,58	-	-	-	-	-	-	-	-	-	-	-	0
3.10.3. Total de Exames													
Paciente Interno + Externo + Absentismo	86												86
Média Diária (com absenteísmo)	2,77	-	-	-	-	-	-	-	-	-	-	-	0
3.10.4. Exames por Município													
Alenquer	3												3
Almeirim	1												1
Aveiro	0												0
Belterra	1												1
Curuá	0												0
Faro	-												0
Itaituba	2												2
Jacareacanga	1												1
Juruti	-												0
Mojui dos Campos	2												2
Monte alegre	5												5
Novo progresso	0												0
Óbidos	1												1
Oriximiná	3												3



GOVERNO DO
ESTADO DO PARÁ

	JAN	FEV	MAR	ABR	MAI	JUN	JUL	AGO	SET	OCT	NOV	DEZ	ACUMUL.
Placas	1												1
Prainha	1												1
Rurópolis	3												3
Santarém	54												54
Terra Santa	1												1
Trairão	1												1
Outros Municípios	6												6
Total	86	0	0	0	0	0	0	0	0	0	0	0	86
3.11. Broncoscopia													
3.11.1. Paciente Interno													
Internado	-												0
Total	-	-	-	-	-	-	-	-	-	-	-	-	0
Média Diária													0
3.11.2. Paciente Externo													
Exames realizados	-												0
Ambulatório	-												0
Absenteísmo	-												0
Total	-	-	-	-	-	-	-	-	-	-	-	-	0
Média Diária													0
3.11.3. Total de Exames													
Paciente Interno + Externo + Absenteísmo	-												0
Média Diária (com absenteísmo)													0
3.11.4. Exames por Município													
Alenquer													0
Almeirim													0
Aveiro													0
Belterra													0
Curuá													0
Faro													0
Itaituba													0
Jacareacanga													0
Juruti													0
Mojui dos Campos													0



Secretaria de Saúde Pública



GOVERNO DO ESTADO DO PARÁ

	JAN	FEV	MAR	ABR	MAI	JUN	JUL	AGO	SET	OUT	NOV	DEZ	ACUMUL.
Monte alegre													0
Novo progresso													0
Óbidos													0
Oriximiná													0
Placas													0
Praíha													0
Rurópolis													0
Santarém													0
Terra Santa													0
Trairão													0
Outros Municípios													0
Total	0	0	0	0	0	0	0	0	0	0	0	0	0
3.12. Videolaringoscopia													
3.12.1. Paciente Interno													
Internado	-	-	-	-	-	-	-	-	-	-	-	-	0
Total	-	-	-	-	-	-	-	-	-	-	-	-	0
Média Diária													
3.12.2. Paciente Externo													
Exames realizados	53	-	-	-	-	-	-	-	-	-	-	-	53
Ambulatório	-	-	-	-	-	-	-	-	-	-	-	-	0
Absenteísmo	12	-	-	-	-	-	-	-	-	-	-	-	12
Total	65	-	-	-	-	-	-	-	-	-	-	-	65
Média Diária	2,10												0,18
3.12.3. Total de Exames													
Paciente Interno + Externo + Absenteísmo	65	-	-	-	-	-	-	-	-	-	-	-	65
Média Diária (com absenteísmo)	2,10												0,18
3.12.4. Exames por Município													
Alenquer	4												4
Almeirim	2												2
Aveiro	-												0
Belterra	-												0
Curuá	-												0
Fato	-												0




Secretaria de Saúde Pública



GOVERNO DO ESTADO DO PARÁ

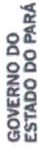
	JAN	FEV	MAR	ABR	MAI	JUN	JUL	AGO	SET	OUT	NOV	DEZ	ACUMUL.
Itaituba	6												6
Jacareacanga	2												2
Juruti	2												2
Mojui dos Campos	1												1
Monte alegre	3												3
Novo progresso	-												0
Óbidos	4												4
Oriximiná	2												2
Placas	1												1
Praíha	1												1
Rurópolis	3												3
Santarém	33												33
Terra Santa	-												0
Trairão	-												0
Outros Municípios	1												1
Total	65	0	0	0	0	0	0	0	0	0	0	0	65
3.13. Colposcopia													
3.13.1. Paciente Interno													
Internado	-	-	-	-	-	-	-	-	-	-	-	-	0
Total	-	-	-	-	-	-	-	-	-	-	-	-	0
Média Diária													
3.13.2. Paciente Externo													
Exames realizados	39												39
Ambulatório	-												0
Absenteísmo	11												11
Total	50	-	-	-	-	-	-	-	-	-	-	-	50
Média Diária	1,61												
3.13.3. Total de Exames													
Paciente Interno + Externo + Absenteísmo	50	-	-	-	-	-	-	-	-	-	-	-	50
Média Diária (com absenteísmo)	1,61												2
3.13.4. Exames por Município													
Alenquer	3												3
Almeirim	2												2



	JAN	FEV	MAR	ABR	MAI	JUN	JUL	AGO	SET	OUT	NOV	DEZ	ACUMUL.
Aveiro	1												1
Beiterra	1												1
Curuá	-												0
Faro	-												0
Itaituba	6												6
Jacareacanga	-												0
Juruti	-												0
Mojui dos Campos	5												5
Monte alegre	2												2
Novo progresso	-												0
Óbidos	-												0
Oriximiná	1												1
Placas	-												0
Praíha	4												4
Rurópolis	-												0
Santarém	24												24
Terra Santa	-												0
Trairão	-												0
Outros Municípios	1												1
Total	50	0	0	0	0	0	0	0	0	0	0	0	50
3.14. Total do Serviço de Endoscopia													
3.14.1. Paciente Interno													
Internado	17	-	-	-	-	-	-	-	-	-	-	-	17
Total	17	-	-	-	-	-	-	-	-	-	-	-	17
Média Diária	0,55	-	-	-	-	-	-	-	-	-	-	-	0,05
3.14.2. Paciente Externo													
Exames realizados	252	-	-	-	-	-	-	-	-	-	-	-	252
Ambulatório	-	-	-	-	-	-	-	-	-	-	-	-	0
Absenteísmo	66	-	-	-	-	-	-	-	-	-	-	-	66
Total	318	-	-	-	-	-	-	-	-	-	-	-	318
Média Diária	10,26	-	-	-	-	-	-	-	-	-	-	-	0,87
3.14.3. Total de Exames													
Paciente Interno + Externo + Absenteísmo	335	-	-	-	-	-	-	-	-	-	-	-	335



Média Diária (com absenteísmo)	10,81	FEV	MAR	ABR	MAIO	JUN	JUL	AGO	SET	OUT	NOV	DEZ	ACUMUL.
3.14.4. Exames por Município													
Alenquer	17	-	-	-	-	-	-	-	-	-	-	-	17
Almeirim	7	-	-	-	-	-	-	-	-	-	-	-	7
Aveiro	1	-	-	-	-	-	-	-	-	-	-	-	1
Belterra	9	-	-	-	-	-	-	-	-	-	-	-	9
Curuá	1	-	-	-	-	-	-	-	-	-	-	-	1
Faro	-	-	-	-	-	-	-	-	-	-	-	-	0
Itaituba	19	-	-	-	-	-	-	-	-	-	-	-	19
Jacareacanga	3	-	-	-	-	-	-	-	-	-	-	-	3
Juruti	3	-	-	-	-	-	-	-	-	-	-	-	3
Mojui dos Campos	9	-	-	-	-	-	-	-	-	-	-	-	9
Monte alegre	15	-	-	-	-	-	-	-	-	-	-	-	15
Novo progresso	-	-	-	-	-	-	-	-	-	-	-	-	0
Óbidos	8	-	-	-	-	-	-	-	-	-	-	-	8
Oriximiná	17	-	-	-	-	-	-	-	-	-	-	-	17
Placas	3	-	-	-	-	-	-	-	-	-	-	-	3
Praíha	8	-	-	-	-	-	-	-	-	-	-	-	8
Rurópolis	9	-	-	-	-	-	-	-	-	-	-	-	9
Santarém	192	-	-	-	-	-	-	-	-	-	-	-	192
Terra Santa	2	-	-	-	-	-	-	-	-	-	-	-	2
Trailão	2	-	-	-	-	-	-	-	-	-	-	-	2
Outros Municípios	10	-	-	-	-	-	-	-	-	-	-	-	10
Total	335	0	0	0	0	0	0	0	0	0	0	0	335
3.15. NEFROSTOMIA PERCUTÂNEA	JAN	FEV	MAR	ABR	MAIO	JUN	JUL	AGO	SET	OUT	NOV	DEZ	ACUMUL.
3.15.1. Paciente Interno													
Internado	1	-	-	-	-	-	-	-	-	-	-	-	1
Total	1	-	-	-	-	-	-	-	-	-	-	-	1
Média Diária	0,03												0
3.15.2. Paciente Externo													
Exames realizados	-	-	-	-	-	-	-	-	-	-	-	-	0
Ambulatório	-	-	-	-	-	-	-	-	-	-	-	-	0
Absenteísmo	-	-	-	-	-	-	-	-	-	-	-	-	0



	JAN	FEV	MAR	ABR	MAI	JUN	JUL	AGO	SET	OUT	NOV	DEZ	ACUMUL.
Total	-	-	-	-	-	-	-	-	-	-	-	-	0
Média Diária	-	-	-	-	-	-	-	-	-	-	-	-	-
3.15.3. Total de Exames	1	-	-	-	-	-	-	-	-	-	-	-	1
Paciente Interno + Externo + Absenteísmo	0,03	-	-	-	-	-	-	-	-	-	-	-	0,00
3.15.4. Exames por Município													
Alenquer	-	-	-	-	-	-	-	-	-	-	-	-	0
Almeirim	-	-	-	-	-	-	-	-	-	-	-	-	0
Aveiro	-	-	-	-	-	-	-	-	-	-	-	-	0
Belterra	-	-	-	-	-	-	-	-	-	-	-	-	0
Curuá	-	-	-	-	-	-	-	-	-	-	-	-	0
Faro	-	-	-	-	-	-	-	-	-	-	-	-	0
Itaituba	-	-	-	-	-	-	-	-	-	-	-	-	0
Jacareacanga	-	-	-	-	-	-	-	-	-	-	-	-	0
Juruti	-	-	-	-	-	-	-	-	-	-	-	-	0
Mojui dos Campos	-	-	-	-	-	-	-	-	-	-	-	-	0
Monte alegre	-	-	-	-	-	-	-	-	-	-	-	-	0
Novo progresso	-	-	-	-	-	-	-	-	-	-	-	-	0
Óbidos	-	-	-	-	-	-	-	-	-	-	-	-	0
Oriximiná	-	-	-	-	-	-	-	-	-	-	-	-	0
Placas	-	-	-	-	-	-	-	-	-	-	-	-	0
Prainha	-	-	-	-	-	-	-	-	-	-	-	-	0
Rurópolis	-	-	-	-	-	-	-	-	-	-	-	-	0
Santarém	1	-	-	-	-	-	-	-	-	-	-	-	1
Terra Santa	-	-	-	-	-	-	-	-	-	-	-	-	0
Trairão	-	-	-	-	-	-	-	-	-	-	-	-	0
Outros Municípios	-	-	-	-	-	-	-	-	-	-	-	-	0
Total	1	0	0	0	0	0	0	0	0	0	0	0	1
3.16. EEG													
3.16.1. Paciente Interno													
Internado	37	-	-	-	-	-	-	-	-	-	-	-	37
Total	37	-	-	-	-	-	-	-	-	-	-	-	37
Média Diária	1,19	-	-	-	-	-	-	-	-	-	-	-	1



GOVERNO DO
ESTADO DO PARÁ

3.16.2. Paciente Externo		JAN	FEV	MAR	ABR	MAI	JUN	JUL	AGO	SET	OUT	NOV	DEZ	ACUMUL.
Exames realizados	127													127
Ambulatório	-													0
Absenteísmo	31													31
Total	158													158
Média Diária	5,10													5
3.16.3. Total de Exames														
Paciente Interno + Externo + Absenteísmo	195													195
Média Diária (com absenteísmo)	6,29													6
3.16.4. Exames por Município														
Alenquer	26													26
Almeirim	2													2
Aveiro	1													1
Belterra	8													8
Curuá	6													6
Faro	-													0
Itaituba	10													10
Jacareacanga	-													0
Juruti	1													1
Mojú dos Campos	3													3
Monte alegre	5													5
Novo progresso	4													4
Óbidos	7													7
Oriximiná	11													11
Placas	2													2
Praíha	1													1
Rurópolis	2													2
Santarém	91													91
Terra Santa	2													2
Trairão	1													1
Outros Municípios	12													12
Total	195													195
3.17. ECO (desconsiderando o ECG)														

Pará - Saúde / HRBA
073



GOVERNO DO
ESTADO DO PARÁ

Secretaria de
Saúde Pública

	JAN	FEV	MAR	ABR	MAI	JUN	JUL	AGO	SET	OUT	NOV	DEZ	ACUMUL.
Trairão	4	-	-	-	-	-	-	-	-	-	-	-	4
Outros Municípios	25	-	-	-	-	-	-	-	-	-	-	-	25
Total	304	0	0	0	0	0	0	0	0	0	0	0	304
3.18 ECG													
3.18.1. Paciente Interno													
Internado	-	-	-	-	-	-	-	-	-	-	-	-	0
Total													0
Média Diária													0
3.18.2. Paciente Externo													
Exames realizados	103												103
Ambulatório	109												109
Absenteísmo	24												24
Total	236												236
Média Diária	7,61												8
3.18.3. Total de Exames													
Paciente Interno + Externo + Absenteísmo	236												236
Média Diária (com absenteísmo)	7,61												8
3.18.4. Exames por Município													
Alenquer	8												8
Almeirim	1												1
Aveiro	1												1
Belterra	8												8
Curuá	2												2
Faro	-												0
Itaituba	10												10
Jacareacanga	-												0
Juruti	-												0
Mojú dos Campos	10												10
Monte alegre	6												6
Novo progresso	-												0
Óbidos	7												7
Oriximiná	3												3
Placas	3												3

Pró - Saúde / HRBA
Fls. 075
Ass. _____



Hospital Regional do Baixo Amazonas
Dr. Washington Ferreira

PRÓ-SAÚDE
ANEXO 1 - 2014

Secretaria de Saúde Pública



GOVERNO DO ESTADO DO PARÁ

	JAN	FEV	MAR	ABR	MAI	JUN	JUL	AGO	SET	OUT	NOV	DEZ	ACUMUL.
Prainha	7												7
Rurópolis	3												3
Santarém	147												147
Terra Santa	3												3
Trailão	-												0
Outros Municípios	17												17
Total	236	0	0	0	0	0	0	0	0	0	0	0	236
3.19. Ergometria													
3.19.1. Paciente Interno													
Internado	-	-	-	-	-	-	-	-	-	-	-	-	0
Total	-	-	-	-	-	-	-	-	-	-	-	-	0
Média Diária	-	-	-	-	-	-	-	-	-	-	-	-	0
3.19.2. Paciente Externo													
Exames realizados	77												77
Ambulatório	-												0
Absenteísmo	30												30
Total	107	-	-	-	-	-	-	-	-	-	-	-	107
Média Diária	3,45	-	-	-	-	-	-	-	-	-	-	-	3
3.19.3. Total de Exames													
Paciente Interno + Externo + Absenteísmo	107	-	-	-	-	-	-	-	-	-	-	-	107
Média Diária (com absenteísmo)	3,45	-	-	-	-	-	-	-	-	-	-	-	3
3.19.4. Exames por Município													
Alenquer	3												3
Almeirim	-												0
Aveiro	1												1
Belterra	-												0
Curuá	1												1
Faro	-												0
Itaituba	9												9
Jacareacanga	-												0
Juruti	-												0
Mojui dos Campos	3												3
Monte alegre	2												2



	JAN	FEV	MAR	ABR	MAI	JUN	JUL	AGO	SET	OUT	NOV	DEZ	ACUMUL.
Novo progresso	-												0
Óbidos	2												2
Oriximiná	9												9
Placas	-												0
Prairinha	1												1
Rurópolis	2												2
Santarém	66												66
Terra Santa	-												0
Trairão	1												1
Outros Municípios	7												7
Total	107	0	0	0	0	0	0	0	0	0	0	0	107
3.20 Audiometria													
3.20.1. Paciente Interno													
Internos	-												0
Total	-	-	-	-	-	-	-	-	-	-	-	-	0
Média Diária	-	-	-	-	-	-	-	-	-	-	-	-	0
3.20.2. Paciente Externo													
Exames realizados	49												49
Ambulatório	-												0
Absenteísmo	2												2
Total	51	-	-	-	-	-	-	-	-	-	-	-	51
Média Diária	1,65	-	-	-	-	-	-	-	-	-	-	-	2
3.20.3. Total de Exames													
Paciente Interno + Externo + Absenteísmo	51												51
Média Diária (com absenteísmo)	1,65	-	-	-	-	-	-	-	-	-	-	-	2
3.20.4. Exames por Município													
Alenquer	2												2
Almeirim	1												1
Aveiro	-												0
Belterra	-												0
Curuá	1												1
Faro	-												0
Itaituba	2												2



Secretaria de Saúde Pública
GOVERNO DO ESTADO DO PARÁ

	JAN	FEV	MAR	ABR	MAIO	JUN	JUL	AGO	SET	OUT	NOV	DEZ	ACUMUL.
Jacareacanga	2												2
Juruti	-												0
Mojui dos Campos	2												2
Monte alegre	2												2
Novo progresso	-												0
Óbidos	4												4
Oriximiná	1												1
Placas	-												0
Praíinha	-												0
Rurópolis	1												1
Santarém	29												29
Terra Santa	-												0
Traiirão	-												0
Outros Municípios	4												4
Total	51	0	0	0	0	0	0	0	0	0	0	0	51
3.21. Imifanciometria													
3.21.1. Paciente Interno													
Internado	-												0
Total	-	-	-	-	-	-	-	-	-	-	-	-	0
Média Diária	-	-	-	-	-	-	-	-	-	-	-	-	0
3.21.2. Paciente Externo													
Exames realizados	28												28
Ambulatório	-												0
Absenteísmo	-												0
Total	28	-	-	-	-	-	-	-	-	-	-	-	28
Média Diária	0,90	-	-	-	-	-	-	-	-	-	-	-	0,08
3.21.3. Total de Exames													
Paciente Interno + Externo + Absenteísmo	28												28
Média Diária (com absenteísmo)	0,90	-	-	-	-	-	-	-	-	-	-	-	0,08
3.21.4. Exames por Município													
Alenquer	1												1
Almeirim	1												1
Aveiro	-												0

Pró - Saúde / HRB.
Fl. 078
Ass. _____



Secretaria de Saúde Pública



GOVERNO DO ESTADO DO PARÁ

	JAN	FEV	MAR	ABR	MAI	JUN	JUL	AGO	SET	OUT	NOV	DEZ	ACUMUL.
Beiterra	-												0
Curuá	1												1
Faro	-												0
Itaituba	2												2
Jacareacanga	4												4
Juruti	0												0
Mojú dos Campos	1												1
Monte alegre	2												2
Novo progresso	-												0
Óbidos	4												4
Oriximiná	-												0
Placas	-												0
Praíha	-												0
Rurópolis	1												1
Santarém	10												10
Terra Santa	-												0
Trairão	-												0
Outros Municípios	1												1
Total	28	0	0	0	0	0	0	0	0	0	0	0	28
3.22. Holter													
3.22.1. Paciente Interno													
Internado	-												0
Total	-	-	-	-	-	-	-	-	-	-	-	-	0
Média Diária													
3.22.2. Paciente Externo													
Exames realizados	40												40
Ambulatório	-												0
Absenteísmo	5												5
Total	45	-	-	-	-	-	-	-	-	-	-	-	45
Média Diária	1,45	-	-	-	-	-	-	-	-	-	-	-	1
3.22.3. Total de Exames													
Paciente Interno + Externo + Absenteísmo	45												45
Média Diária (com absenteísmo)	1,45	-	-	-	-	-	-	-	-	-	-	-	1



3.22.4. Exames por Município	JAN	FEV	MAR	ABR	MAI	JUN	JUL	AGO	SET	OUT	NOV	DEZ	ACUMUL.
Alenquer	3												3
Almeirim	1												1
Aveiro	-												0
Belterra	2												2
Curuá	1												1
Faro	-												0
Itaituba	6												6
Jacareacanga	-												0
Juruti	-												0
Mojui dos Campos	-												0
Monte alegre	-												0
Novo progresso	0												0
Óbidos	1												1
Oriximiná	3												3
Placas	-												0
Praíha	-												0
Rurópolis	-												0
Santarém	25												25
Terra Santa	-												0
Trairão	1												1
Outros Municípios	2												2
Total	45	0	0	0	0	0	0	0	0	0	0	0	45
3.23. Doppler													
3.23.1. Paciente Interno													
Internado	33												33
Total	33	-	-	-	-	-	-	-	-	-	-	-	33
Média Diária	1,06	-	-	-	-	-	-	-	-	-	-	-	0
3.23.2. Paciente Externo													
Exames realizados	49												49
Ambulatório	-												0
Absenteísmo	8												8
Total	57	-	-	-	-	-	-	-	-	-	-	-	57
Média Diária	1,84	-	-	-	-	-	-	-	-	-	-	-	0



GOVERNO DO ESTADO DO PARÁ

3.23.3. Total de Exames	90	JAN	FEV	MAR	ABR	MAI	JUN	JUL	AGO	SET	OUT	NOV	DEZ	ACUMUL.
Paciente Interno + Externo + Absenteísmo	90													90
Média Diária (com absenteísmo)	2,90													0
3.23.4. Exames por Município														
Alenquer	6													6
Almeirim	1													1
Aveiro	1													1
Belterra	3													3
Curuá	1													1
Faro	-													0
Itaituba	5													5
Jacareacanga	-													0
Juruti	5													5
Mojui dos Campos	2													2
Monte alegre	2													2
Novo progresso	-													0
Óbidos	2													2
Oriximiná	2													2
Placas	2													2
Prainha	1													1
Rurópolis	5													5
Santarém	48													48
Terra Santa	1													1
Trairão	1													1
Outros Municípios	2													2
Total	90	0	0	0	0	0	0	0	0	0	0	0	0	90
3.24 Braquiaterapia														
3.24.1. Paciente Interno														
Internado	-													0
Total	-	-	-	-	-	-	-	-	-	-	-	-	-	0
3.24.2. Paciente Externo														
Média Diária	-													0
Exames realizados	12													12



Secretaria de Saúde Pública



GOVERNO DO ESTADO DO PARÁ

	JAN	FEV	MAR	ABR	MAI	JUN	JUL	AGO	SET	OUT	NOV	DEZ	ACUMUL.
Ambulatório	-	-	-	-	-	-	-	-	-	-	-	-	0
Absenteísmo	1	-	-	-	-	-	-	-	-	-	-	-	1
Total	13	-	-	-	-	-	-	-	-	-	-	-	13
Média Diária	0,42	-	-	-	-	-	-	-	-	-	-	-	0,04
3.24.3. Total de Exames													
Paciente Interno + Externo + Absenteísmo	13	-	-	-	-	-	-	-	-	-	-	-	13
Média Diária (com absenteísmo)	0,42	-	-	-	-	-	-	-	-	-	-	-	0,04
3.24.4. Exames por Município													
Alenquer	-	-	-	-	-	-	-	-	-	-	-	-	0
Almeirim	-	-	-	-	-	-	-	-	-	-	-	-	0
Aveiro	-	-	-	-	-	-	-	-	-	-	-	-	0
Belterra	-	-	-	-	-	-	-	-	-	-	-	-	0
Curuá	-	-	-	-	-	-	-	-	-	-	-	-	0
Faro	-	-	-	-	-	-	-	-	-	-	-	-	0
Itaituba	-	-	-	-	-	-	-	-	-	-	-	-	0
Jacareacanga	-	-	-	-	-	-	-	-	-	-	-	-	0
Juruti	-	-	-	-	-	-	-	-	-	-	-	-	0
Mojui dos Campos	-	-	-	-	-	-	-	-	-	-	-	-	0
Monte alegre	-	-	-	-	-	-	-	-	-	-	-	-	0
Novo progresso	-	-	-	-	-	-	-	-	-	-	-	-	0
Óbidos	-	-	-	-	-	-	-	-	-	-	-	-	0
Oriximiná	-	-	-	-	-	-	-	-	-	-	-	-	0
Placas	-	-	-	-	-	-	-	-	-	-	-	-	0
Prainha	-	-	-	-	-	-	-	-	-	-	-	-	0
Rurópolis	-	-	-	-	-	-	-	-	-	-	-	-	0
Santarém	13	-	-	-	-	-	-	-	-	-	-	-	13
Terra Santa	-	-	-	-	-	-	-	-	-	-	-	-	0
Trairão	-	-	-	-	-	-	-	-	-	-	-	-	0
Outros Municípios	-	-	-	-	-	-	-	-	-	-	-	-	0
Total	13	0	0	0	0	0	0	0	0	0	0	0	13
3.25. Biopsia de Mama													
3.25.1. Paciente Interno													
Internado	-	-	-	-	-	-	-	-	-	-	-	-	0

Pró - Saúde HRBA
 Fls. 082
 Ass. _____




GOVERNO DO
ESTADO DO PARÁ

Total	-	-	-	-	-	-	-	-	-	-	-	-	-	-	-	-	-	-	-	-	-	0
Média Diária	-	-	-	-	-	-	-	-	-	-	-	-	-	-	-	-	-	-	-	-	-	-
3.25.2. Paciente Externo	5	-	4	9	0,29																	5
Exames realizados	-																					0
Ambulatório	4																					4
Absenteísmo	9																					9
Total																						0,02
Média Diária																						
3.25.3. Total de Exames	9	-																				9
Paciente Interno + Externo + Absenteísmo	0,29																					0,02
Média Diária (com absenteísmo)																						
3.25.4. Exames por Município																						
Alenquer	1																					1
Almeirim																						0
Aveiro																						0
Belterra	1																					1
Curuá																						0
Faro																						0
Itaituba	1																					1
Jacareacanga																						0
Juruti																						0
Mojú dos Campos																						0
Monte alegre																						0
Novo progresso																						0
Óbidos	1																					1
Oriximiná	1																					1
Placas																						0
Praíha																						0
Rurópolis	1																					1
Santarém	2																					2
Terra Santa																						0
Trairão																						0
Outros Municípios	1																					1



Secretaria de Saúde Pública

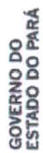


GOVERNO DO ESTADO DO PARÁ

Total	JAN	FEV	MAR	ABR	MAI	JUN	JUL	AGO	SET	OUT	NOV	DEZ	ACUMUL.
3.26. Biopsia de Próstata	9	0	0	0	0	0	0	0	0	0	0	0	9
3.26.1. Paciente Interno	-	-	-	-	-	-	-	-	-	-	-	-	0
Internado	-	-	-	-	-	-	-	-	-	-	-	-	0
Total	-	-	-	-	-	-	-	-	-	-	-	-	0
Média Diária	-	-	-	-	-	-	-	-	-	-	-	-	-
3.26.2. Paciente Externo	13												13
Exames realizados	-	-	-	-	-	-	-	-	-	-	-	-	0
Ambulatório	3												3
Absenteísmo	16												16
Total	0,52												0,04
Média Diária													
3.26.3. Total de Exames	16												16
Paciente Interno + Externo + Absenteísmo	0,52												0,04
Média Diária (com absenteísmo)													
3.26.4. Exames por Município													
Alenquer													0
Almeirim													0
Aveiro													0
Belterra	1												1
Curuá													0
Faro													0
Itaituba	2												2
Jacareacanga													0
Juruti	2												2
Mojú dos Campos	1												1
Monte alegre													0
Novo progresso													0
Óbidos	3												3
Oriximiná													0
Placas													0
Praíinha													0
Rurópolis													0



	JAN	FEV	MAR	ABR	MAI	JUN	JUL	AGO	SET	OUT	NOV	DEZ	ACUMUL.
Santarém	7												7
Terra Santa													0
Trairão													0
Outros Municípios													0
Total	16	0	0	0	0	0	0	0	0	0	0	0	16
3.27. Biopsia Hepática													
3.27.1. Paciente Interno													
Internado	3												3
Total	3	-	-	-	-	-	-	-	-	-	-	-	3
Média Diária	0,10	-	-	-	-	-	-	-	-	-	-	-	0,01
3.27.2. Paciente Externo													
Exames realizados	-	-	-	-	-	-	-	-	-	-	-	-	0
Ambulatório	-	-	-	-	-	-	-	-	-	-	-	-	0
Absenteísmo	-	-	-	-	-	-	-	-	-	-	-	-	0
Total	-	-	-	-	-	-	-	-	-	-	-	-	0
Média Diária	-	-	-	-	-	-	-	-	-	-	-	-	-
3.27.3. Total de Exames													
Paciente Interno + Externo + Absenteísmo	3	-	-	-	-	-	-	-	-	-	-	-	3
Média Diária (com absenteísmo)	0,10	-	-	-	-	-	-	-	-	-	-	-	0,01
3.27.4. Exames por Município													
Alenquer	-	-	-	-	-	-	-	-	-	-	-	-	0
Almeirim	-	-	-	-	-	-	-	-	-	-	-	-	0
Aveiro	-	-	-	-	-	-	-	-	-	-	-	-	0
Belterra	-	-	-	-	-	-	-	-	-	-	-	-	0
Curuá	-	-	-	-	-	-	-	-	-	-	-	-	0
Faro	-	-	-	-	-	-	-	-	-	-	-	-	0
Itaituba	-	-	-	-	-	-	-	-	-	-	-	-	0
Jacareacanga	-	-	-	-	-	-	-	-	-	-	-	-	0
Juruti	-	-	-	-	-	-	-	-	-	-	-	-	0
Mojui dos Campos	-	-	-	-	-	-	-	-	-	-	-	-	0
Monte alegre	-	-	-	-	-	-	-	-	-	-	-	-	0
Novo progresso	-	-	-	-	-	-	-	-	-	-	-	-	0
Óbidos	-	-	-	-	-	-	-	-	-	-	-	-	0



	JAN	FEV	MAR	ABR	MAI	JUN	JUL	AGO	SET	OUT	NOV	DEZ	ACUMUL.
Oriximiná	-												0
Placas	-												0
Praíinha	-												0
Rurópolis	-												0
Santarém	3												3
Terra Santa	-												0
Traiirão	-												0
Outros Municípios	-												0
Total	3	0	0	0	0	0	0	0	0	0	0	0	3
3.28. Punição de Tirsoide													
3.28.1. Paciente Interno													
Internado	1												1
Total	1	-	-	-	-	-	-	-	-	-	-	-	1
Média Diária	0,03	-	-	-	-	-	-	-	-	-	-	-	0,00
3.28.2. Paciente Externo													
Exames realizados	22												22
Ambulatório	-												0
Absenteísmo	3												3
Total	25	-	-	-	-	-	-	-	-	-	-	-	25
Média Diária	0,81	-	-	-	-	-	-	-	-	-	-	-	0,07
3.28.3. Total de Exames													
Paciente Interno + Externo + Absenteísmo	26												26
Média Diária (com absenteísmo)	0,84	-	-	-	-	-	-	-	-	-	-	-	0,07
3.28.4. Exames por Município													
Alenquer	-												0
Almeirim	-												0
Aveiro	-												0
Belterra	2												2
Curuá	1												1
Faro	-												0
Itaituba	4												4
Jacareacanga	-												0
Juruti	1												1



Secretaria de Saúde Pública



GOVERNO DO ESTADO DO PARÁ

	JAN	FEV	MAR	ABR	MAI	JUN	JUL	AGO	SET	OUT	NOV	DEZ	ACUMUL.
Mojui dos Campos	-												0
Monte alegre	4												4
Novo progresso	-												0
Óbidos	1												1
Oriximiná	1												1
Placas	-												0
Praíha	-												0
Rurópolis	1												1
Santarém	11												11
Terra Santa	-												0
Trairão	-												0
Outros Municípios	-												0
Total	26	0	0	0	0	0	0	0	0	0	0	0	26
3.29 Punição de Mama													
3.29.1. Paciente Interno													
Internado	-	-	-	-	-	-	-	-	-	-	-	-	0
Total	-	-	-	-	-	-	-	-	-	-	-	-	0
Média Diária													
3.29.2. Paciente Externo													
Exames realizados	3												3
Ambulatório	-												0
Absenteísmo	1												1
Total	4	-	-	-	-	-	-	-	-	-	-	-	4
Média Diária	0,13	-	-	-	-	-	-	-	-	-	-	-	0
3.29.3.Total de Exames													
Paciente Interno + Externo + Absenteísmo	4	-	-	-	-	-	-	-	-	-	-	-	4
Média Diária (com absenteísmo)	0,13	-	-	-	-	-	-	-	-	-	-	-	0
3.29.4. Exames por Município													
Alenquer	-												0
Almeirim	-												0
Aveiro	-												0
Belterra	-												0
Curuá	-												0

Pró - Saúde / HRBA
Fis. 087
Ass. _____



Secretaria de Saúde Pública



GOVERNO DO ESTADO DO PARÁ

	JAN	FEV	MAR	ABR	MAI	JUN	JUL	AGO	SET	OUT	NOV	DEZ	ACUMUL.
Faro	-	-	-	-	-	-	-	-	-	-	-	-	0
Itaituba	-	-	-	-	-	-	-	-	-	-	-	-	0
Jacareacanga	-	-	-	-	-	-	-	-	-	-	-	-	0
Juruti	-	-	-	-	-	-	-	-	-	-	-	-	0
Mojui dos Campos	-	-	-	-	-	-	-	-	-	-	-	-	0
Monte alegre	-	-	-	-	-	-	-	-	-	-	-	-	0
Novo progresso	-	-	-	-	-	-	-	-	-	-	-	-	0
Óbidos	-	-	-	-	-	-	-	-	-	-	-	-	0
Oriximiná	-	-	-	-	-	-	-	-	-	-	-	-	0
Placas	-	-	-	-	-	-	-	-	-	-	-	-	0
Prairinha	-	-	-	-	-	-	-	-	-	-	-	-	0
Rurópolis	2	-	-	-	-	-	-	-	-	-	-	-	2
Santarém	2	-	-	-	-	-	-	-	-	-	-	-	2
Terra Santa	-	-	-	-	-	-	-	-	-	-	-	-	0
Trairão	-	-	-	-	-	-	-	-	-	-	-	-	0
Outros Municípios	-	-	-	-	-	-	-	-	-	-	-	-	0
Total	4	0	0	0	0	0	0	0	0	0	0	0	4
3.30. Hemodiálise(Sessões)	JAN	FEV	MAR	ABR	MAI	JUN	JUL	AGO	SET	OUT	NOV	DEZ	ACUMUL.
3.30.1. Implantação de Catéter	9												9
3.30.2. Curativos													0
3.30.3. Paciente Interno													
Internado	135												135
Total	135												135
Média Diária	4,35												0,37
3.30.4. Paciente Externo													
Sessões realizados	2.431												2.431
Ambulatório	-												0
Absenteísmo	33												33
Total	2.464												2.464
Média Diária	79,48												79
3.30.5.Total de Sessões													
Paciente Interno + Externo + Absenteísmo	2.599												2.599
Média Diária (com absenteísmo)	83,84												84

Pró - Saúde / HRBA
 Fls. 088
 Ass. _____



GOVERNO DO ESTADO DO PARÁ

3.30.6. Sessões por Município	JAN	FEV	MAR	ABR	MAI	JUN	JUL	AGO	SET	OUT	NOV	DEZ	ACUMUL.
Alenquer	95												95
Almeirim	26												26
Aveiro	13												13
Belterra	89												89
Curuá	26												26
Faro	-												0
Itaituba	265												265
Jacareacanga	26												26
Juruti	27												27
Mojui dos Campos													0
Monte alegre	92												92
Novo progresso	52												52
Óbidos	89												89
Oriximiná	123												123
Placas	39												39
Praíha	133												133
Rurópolis	63												63
Santarém	1.241												1.241
Terra Santa	26												26
Trairão	14												14
Outros Municípios	160												160
Total	2.599	0	0	0	0	0	0	0	0	0	0	0	2.599
3.31. Hemodinâmica	JAN	FEV	MAR	ABR	MAI	JUN	JUL	AGO	SET	OUT	NOV	DEZ	ACUMUL.
3.31.1. Paciente Interno													
Internado	-	-	-	-	-	-	-	-	-	-	-	-	0
Total	-	-	-	-	-	-	-	-	-	-	-	-	0
Média Diária													0
3.31.2. Paciente Externo													
Exames realizados	16												16
Ambulatório	-												0
Absenteísmo	1												1
Total	17	-	-	-	-	-	-	-	-	-	-	-	17
Média Diária	0,55	-	-	-	-	-	-	-	-	-	-	-	0



Secretaria de Saúde Pública

GOVERNO DO ESTADO DO PARÁ

	JAN	FEV	MAR	ABR	MAI	JUN	JUL	AGO	SET	OUT	NOV	DEZ	ACUMUL.
3.31.3. Total de Exames													
Paciente Interno + Externo + Absenteísmo	17	-	-	-	-	-	-	-	-	-	-	-	17
Média Diária (com absenteísmo)	0,55												1
3.31.4. Exames por Município													
Alenquer	-	-	-	-	-	-	-	-	-	-	-	-	0
Almeirim	-	-	-	-	-	-	-	-	-	-	-	-	0
Aveiro	-	-	-	-	-	-	-	-	-	-	-	-	0
Belterra	1	-	-	-	-	-	-	-	-	-	-	-	1
Curuá	-	-	-	-	-	-	-	-	-	-	-	-	0
Faro	-	-	-	-	-	-	-	-	-	-	-	-	0
Itaituba	3	-	-	-	-	-	-	-	-	-	-	-	3
Jacareacanga	-	-	-	-	-	-	-	-	-	-	-	-	0
Juruti	-	-	-	-	-	-	-	-	-	-	-	-	0
Mojú dos Campos	-	-	-	-	-	-	-	-	-	-	-	-	0
Monte alegre	1	-	-	-	-	-	-	-	-	-	-	-	1
Novo progresso	1	-	-	-	-	-	-	-	-	-	-	-	1
Óbidos	-	-	-	-	-	-	-	-	-	-	-	-	0
Oriximiná	2	-	-	-	-	-	-	-	-	-	-	-	2
Placas	-	-	-	-	-	-	-	-	-	-	-	-	0
Praia	-	-	-	-	-	-	-	-	-	-	-	-	0
Rurópolis	-	-	-	-	-	-	-	-	-	-	-	-	0
Santarém	4	-	-	-	-	-	-	-	-	-	-	-	4
Terra Santa	-	-	-	-	-	-	-	-	-	-	-	-	0
Trairão	-	-	-	-	-	-	-	-	-	-	-	-	0
Outros Municípios	5	-	-	-	-	-	-	-	-	-	-	-	5
Total	17	0	0	0	0	0	0	0	0	0	0	0	17
3.32. Eletroencefalografia													
3.32.1. Paciente Interno													
Internado	-	-	-	-	-	-	-	-	-	-	-	-	0
Total	-	-	-	-	-	-	-	-	-	-	-	-	0
Média Diária	-	-	-	-	-	-	-	-	-	-	-	-	0
3.32.2. Paciente Externo													
Exames realizados	22												22



Secretaria de Saúde Pública



GOVERNO DO ESTADO DO PARÁ

	JAN	FEV	MAR	ABR	MAI	JUN	JUL	AGO	SET	OUT	NOV	DEZ	ACUMUL.
Ambulatório	-	-	-	-	-	-	-	-	-	-	-	-	0
Absenteísmo	4	-	-	-	-	-	-	-	-	-	-	-	4
Total	26	-	-	-	-	-	-	-	-	-	-	-	26
Média Diária	0,84	-	-	-	-	-	-	-	-	-	-	-	0
3.32.3. Total de Exames													
Paciente Interno + Externo + Absenteísmo	26	-	-	-	-	-	-	-	-	-	-	-	26
Média Diária (com absenteísmo)	0,84	-	-	-	-	-	-	-	-	-	-	-	0
3.32.4. Exames por Município													
Alenquer	4	-	-	-	-	-	-	-	-	-	-	-	4
Almeirim	-	-	-	-	-	-	-	-	-	-	-	-	0
Aveiro	-	-	-	-	-	-	-	-	-	-	-	-	0
Belterra	-	-	-	-	-	-	-	-	-	-	-	-	0
Curuá	-	-	-	-	-	-	-	-	-	-	-	-	0
Faro	-	-	-	-	-	-	-	-	-	-	-	-	0
Itaituba	-	-	-	-	-	-	-	-	-	-	-	-	0
Jacareacanga	-	-	-	-	-	-	-	-	-	-	-	-	0
Juruti	-	-	-	-	-	-	-	-	-	-	-	-	0
Mojú dos Campos	-	-	-	-	-	-	-	-	-	-	-	-	0
Monte alegre	-	-	-	-	-	-	-	-	-	-	-	-	0
Novo progresso	-	-	-	-	-	-	-	-	-	-	-	-	0
Óbidos	-	-	-	-	-	-	-	-	-	-	-	-	0
Oriximiná	6	-	-	-	-	-	-	-	-	-	-	-	6
Placas	-	-	-	-	-	-	-	-	-	-	-	-	0
Praiaha	2	-	-	-	-	-	-	-	-	-	-	-	2
Rurópolis	-	-	-	-	-	-	-	-	-	-	-	-	0
Santarém	8	-	-	-	-	-	-	-	-	-	-	-	8
Terra Santa	-	-	-	-	-	-	-	-	-	-	-	-	0
Trairão	-	-	-	-	-	-	-	-	-	-	-	-	0
Outros Municípios	6	-	-	-	-	-	-	-	-	-	-	-	6
Total	26	0	0	0	0	0	0	0	0	0	0	0	26
3.33. Densitometria Óssea													
3.33.1. Paciente Interno													
Internado	-	-	-	-	-	-	-	-	-	-	-	-	0



Secretaria de Saúde Pública



GOVERNO DO ESTADO DO PARÁ

Total	-	-	-	-	-	-	-	-	-	-	-	-	-	-	-	-	-	-	-	-	-	-	-	-	0	
Média Diária	-	-	-	-	-	-	-	-	-	-	-	-	-	-	-	-	-	-	-	-	-	-	-	-	-	0
3.33.2. Paciente Externo																										
Exames realizados	34																									34
Ambulatório	-																									0
Absenteísmo	5																									5
Total	39																									39
Média Diária	1,26																									1
3.33.3.Total de Exames																										
Paciente Interno + Externo + Absenteísmo	39																									39
Média Diária (com absenteísmo)	1,26																									1
3.33.4. Sessões por Município																										
Alenquer	1																									1
Almeirim	-																									0
Aveiro	-																									0
Belterra	-																									0
Curuá	-																									0
Faro	-																									0
Itaituba	-																									0
Jacareacanga	1																									1
Juruti	-																									0
Mojú dos Campos	1																									1
Monte alegre	2																									2
Novo progresso	-																									0
Óbidos	2																									2
Oriximiná	2																									2
Placas	1																									1
Praíha	-																									0
Rurópolis	1																									1
Santarém	28																									28
Terra Santa	-																									0
Trairão	-																									0
Outros Municípios	-																									0



GOVERNO DO ESTADO DO PARÁ

Total	JAN	FEV	MAR	ABR	MAI	JUN	JUL	AGO	SET	OUT	NOV	DEZ	ACUMUL.
3.34. Quimioterapia(Sessões)	39												39
3.34.1. Paciente Interno													
Internado	188												188
Total	188												188
Média Diária	6,06												6
3.34.2. Paciente Externo													
Sessões realizados	903												903
Ambulatório	-												0
Absenteísmo	-												0
Total	903												903
Média Diária	29,13												29
3.34.3.Total de Exames													
Paciente Interno + Externo + Absenteísmo	1.091												1.091
Média Diária (com absenteísmo)	35,19												35
3.34.4. Sessões por Município													
Alenquer	6												6
Almeirim	3												3
Aveiro	3												3
Belterra	9												9
Curuá	8												8
Faro	-												0
Itaituba	43												43
Jacareacanga	3												3
Juruti	5												5
Mojú dos Campos	9												9
Monte alegre	19												19
Novo progresso	5												5
Óbidos	15												15
Oriximiná	16												16
Placas	9												9
Praia	9												9
Rurópolis	12												12



Secretaria de Saúde Pública



GOVERNO DO ESTADO DO PARÁ

	JAN	FEV	MAR	ABR	MAI	JUN	JUL	AGO	SET	OUT	NOV	DEZ	ACUMUL.
Santarém	886												886
Terra Santa	2												2
Trairão	3												3
Outros Municípios	26												26
Total	1091	0	0	0	0	0	0	0	0	0	0	0	1.091
3.35. Radioterapia(Sessões)													
3.35.1. Paciente Interno													
Internado	-	-	-	-	-	-	-	-	-	-	-	-	0
Total	-	-	-	-	-	-	-	-	-	-	-	-	0
Média Diária													0
3.35.2. Paciente Externo													
Sessões realizados	2.722												2.722
Ambulatório	-	-	-	-	-	-	-	-	-	-	-	-	0
Absenteísmo	287												287
Total	3.009	-	-	-	-	-	-	-	-	-	-	-	3.009
Média Diária	97,06	-	-	-	-	-	-	-	-	-	-	-	97
3.35.3. Total de Exames													
Paciente Interno + Externo + Absenteísmo	3.009	-	-	-	-	-	-	-	-	-	-	-	3.009
Média Diária (com absenteísmo)	97,06	-	-	-	-	-	-	-	-	-	-	-	97
3.35.4. Sessões por Município													
Alenquer	31												31
Almeirim	3												3
Aveiro	6												6
Belterra	12												12
Curuá	3												3
Faro	-												0
Itaituba	148												148
Jacareacanga	8												8
Juruti	9												9
Mojui dos Campos	10												10
Monte alegre	70												70
Novo progresso	15												15
Óbidos	45												45



Secretaria de Saúde Pública



GOVERNO DO ESTADO DO PARÁ

	JAN	FEV	MAR	ABR	MAI	JUN	JUL	AGO	SET	OUT	NOV	DEZ	ACUMUL.
Oriximiná	73												73
Placas	7												7
Praíha	9												9
Rurópolis	4												4
Santarém	2.511												2.511
Terra Santa	5												5
Trairão	5												5
Outros Municípios	35												35
Total	3.009	0	0	0	0	0	0	0	0	0	0	0	3.009
3.36 Fisioterapia (Sessões)													
3.36.1. Paciente Interno													
Internado	7.996												7.996
Total	7.996	-	-	-	-	-	-	-	-	-	-	-	7.996
Média Diária	257,94	-	-	-	-	-	-	-	-	-	-	-	0
3.36.2. Paciente Externo													
Sessões realizados	-												0
Ambulatório	631												631
Absenteísmo	138												138
Total	769	-	-	-	-	-	-	-	-	-	-	-	769
Média Diária	24,81	-	-	-	-	-	-	-	-	-	-	-	0
3.36.3. Total de Exames													
Paciente Interno + Externo + Absenteísmo	8.765												8.765
Média Diária (com absenteísmo)	282,74	-	-	-	-	-	-	-	-	-	-	-	0
3.36.4. Exames por Município													
Alenquer	3												3
Almeirim	8												8
Aveiro	7												7
Belterra	16												16
Curuá	5												5
Faro	-												0
Itaituba	7												7
Jacareacanga	4												4
Juruti	114												114



Secretaria de Saúde Pública



GOVERNO DO ESTADO DO PARÁ

	JAN	FEV	MAR	ABR	MAIO	JUN	JUL	AGO	SET	OUT	NOV	DEZ	ACUMUL.
Mojui dos Campos	8												8
Monte alegre	113												113
Novo progresso	11												11
Óbidos	17												17
Oriximiná	15												15
Placas	11												11
Praíha	10												10
Rurópolis	6												6
Santarém	8387												8.387
Terra Santa	2												2
Trairão	5												5
Outros Municípios	16												16
Total	8.765	0	0	0	0	0	0	0	0	0	0	0	8.765
3.37. CAPD													
3.37.1. Paciente Interno													
Internado	-	-	-	-	-	-	-	-	-	-	-	-	0
Total	-	-	-	-	-	-	-	-	-	-	-	-	0
Média Diária													
3.37.2. Paciente Externo													
Exames realizados													0
Ambulatório	31												31
Absenteísmo	-	-	0	-	-	-	-	-	-	-	-	-	0
Total	31	-	-	-	-	-	-	-	-	-	-	-	31
Média Diária	1,00												0,08
3.37.3. Total de Exames													
Paciente Interno + Externo + Absenteísmo	31	-	-	-	-	-	-	-	-	-	-	-	31
Média Diária (com absenteísmo)	1,00												0,08
3.37.4. Exames por Município													
Alenquer	-												0
Almeirim	2												2
Aveiro	-												0
Belterra	-												0
Curuá	-												0



Secretaria de Saúde Pública



GOVERNO DO ESTADO DO PARA

	JAN	FEV	MAR	ABR	MAIO	JUN	JUL	AGO	SET	OUT	NOV	DEZ	ACUMUL.
Faro	-												0
Itaituba	2												2
Jacareacanga	-												0
Juruti	2												2
Mojui dos Campos	-												0
Monte alegre	2												2
Novo progresso	-												0
Óbidos	-												0
Oriximiná	1												1
Placas	-												0
Prainha	1												1
Rurópolis	1												1
Santarém	16												16
Terra Santa	2												2
Trairão	1												1
Outros Municípios	1												1
Total	31	0	0	0	0	0	0	0	0	0	0	0	31
3.38. GISTOSCOPIA													
3.38.1. Paciente Interno													
Internado	-												0
Total	-	-	-	-	-	-	-	-	-	-	-	-	0
Média Diária	-	-	-	-	-	-	-	-	-	-	-	-	0
3.38.2. Paciente Externo													
Exames realizados	3												3
Ambulatório	-												0
Absenteísmo	-												0
Total	3	-	-	-	-	-	-	-	-	-	-	-	3
Média Diária	0,10	-	-	-	-	-	-	-	-	-	-	-	0,01
3.38.3. Total de Exames													
Paciente Interno + Externo + Absenteísmo	3												3
Média Diária (com absenteísmo)	0,10	-	-	-	-	-	-	-	-	-	-	-	0,01
3.38.4. Exames por Município													
Alenquer	-												0

Pró - Saúde / HRB, F. 097 Ass.



Secretaria de Saúde Pública



GOVERNO DO ESTADO DO PARÁ

	JAN	FEV	MAR	ABR	MAIO	JUN	JUL	AGO	SET	OUT	NOV	DEZ	ACUMUL.
Almeirim	-	-	-	-	-	-	-	-	-	-	-	-	0
Aveiro	-	-	-	-	-	-	-	-	-	-	-	-	0
Belterra	-	-	-	-	-	-	-	-	-	-	-	-	0
Curuá	-	-	-	-	-	-	-	-	-	-	-	-	0
Faro	-	-	-	-	-	-	-	-	-	-	-	-	0
Itaituba	-	-	-	-	-	-	-	-	-	-	-	-	0
Jacareacanga	-	-	-	-	-	-	-	-	-	-	-	-	0
Juruti	-	-	-	-	-	-	-	-	-	-	-	-	0
Mojui dos Campos	-	-	-	-	-	-	-	-	-	-	-	-	0
Monte alegre	-	-	-	-	-	-	-	-	-	-	-	-	0
Novo progresso	-	-	-	-	-	-	-	-	-	-	-	-	0
Óbidos	-	-	-	-	-	-	-	-	-	-	-	-	0
Oriximiná	-	-	-	-	-	-	-	-	-	-	-	-	0
Placas	-	-	-	-	-	-	-	-	-	-	-	-	0
Praíha	-	-	-	-	-	-	-	-	-	-	-	-	0
Rurópolis	-	-	-	-	-	-	-	-	-	-	-	-	0
Santarém	3	-	-	-	-	-	-	-	-	-	-	-	3
Terra Santa	-	-	-	-	-	-	-	-	-	-	-	-	0
Trairão	-	-	-	-	-	-	-	-	-	-	-	-	0
Outros Municípios	-	-	-	-	-	-	-	-	-	-	-	-	0
Total	3	0	0	0	0	0	0	0	0	0	0	0	3
3.39. BIOPSIA DE RIM													
3.39.1. Paciente Interno													
Internado	-	-	-	-	-	-	-	-	-	-	-	-	0
Total	-	-	-	-	-	-	-	-	-	-	-	-	0
Média Diária													
3.39.2. Paciente Externo													
Exames realizados	-	-	-	-	-	-	-	-	-	-	-	-	0
Ambulatório	-	-	-	-	-	-	-	-	-	-	-	-	0
Absenteísmo	-	-	-	-	-	-	-	-	-	-	-	-	0
Total	-	-	-	-	-	-	-	-	-	-	-	-	0
Média Diária													
3.39.3. Total de Exames													



Secretaria de Saúde Pública



GOVERNO DO ESTADO DO PARÁ

Paciente Interno + Externo + Absenteísmo	JAN	FEV	MAR	ABR	MAIO	JUN	JUL	AGO	SET	OUT	NOV	DEZ	ACUMUL.
Média Diária (com absenteísmo)	-	-	-	-	-	-	-	-	-	-	-	-	-
3.39.4. Exames por Município													
Alenquer	-	-	-	-	-	-	-	-	-	-	-	-	0
Almeirim	-	-	-	-	-	-	-	-	-	-	-	-	0
Aveiro	-	-	-	-	-	-	-	-	-	-	-	-	0
Belterra	-	-	-	-	-	-	-	-	-	-	-	-	0
Curuá	-	-	-	-	-	-	-	-	-	-	-	-	0
Faro	-	-	-	-	-	-	-	-	-	-	-	-	0
Itaituba	-	-	-	-	-	-	-	-	-	-	-	-	0
Jacareacanga	-	-	-	-	-	-	-	-	-	-	-	-	0
Juruti	-	-	-	-	-	-	-	-	-	-	-	-	0
Mojui dos Campos	-	-	-	-	-	-	-	-	-	-	-	-	0
Monte alegre	-	-	-	-	-	-	-	-	-	-	-	-	0
Novo progresso	-	-	-	-	-	-	-	-	-	-	-	-	0
Óbidos	-	-	-	-	-	-	-	-	-	-	-	-	0
Oriximiná	-	-	-	-	-	-	-	-	-	-	-	-	0
Placas	-	-	-	-	-	-	-	-	-	-	-	-	0
Praíha	-	-	-	-	-	-	-	-	-	-	-	-	0
Rurópolis	-	-	-	-	-	-	-	-	-	-	-	-	0
Santarém	-	-	-	-	-	-	-	-	-	-	-	-	0
Terra Santa	-	-	-	-	-	-	-	-	-	-	-	-	0
Trairão	-	-	-	-	-	-	-	-	-	-	-	-	0
Outros Municípios	-	-	-	-	-	-	-	-	-	-	-	-	0
Total	0	0	0	0	0	0	0	0	0	0	0	0	0
3.40. MONITORAMENTO AMBULATORIA DE PRESSÃO ARTERIAL													
3.40.1. Paciente Interno													
Internado	-	-	-	-	-	-	-	-	-	-	-	-	0
Total	-	-	-	-	-	-	-	-	-	-	-	-	0
Média Diária	-	-	-	-	-	-	-	-	-	-	-	-	-
3.40.2. Paciente Externo													
Exames realizados	10	-	-	-	-	-	-	-	-	-	-	-	10



Secretaria de Saúde Pública



GOVERNO DO ESTADO DO PARÁ

	JAN	FEV	MAR	ABR	MAIO	JUN	JUL	AGO	SET	OUT	NOV	DEZ	ACUMUL.
Ambulatório	-												0
Absenteísmo	7												7
Total	17												17
Média Diária	0,55												0,05
3.40.3. Total de Exames													
Paciente Interno + Externo + Absenteísmo	17												17
Média Diária (com absenteísmo)	0,55												0,05
3.40.4. Exames por Município													
Alenquer	-												0
Almeirim	-												0
Aveiro	-												0
Belterra	-												0
Curuá	-												0
Faro	-												0
Itaituba	-												0
Jacareacanga	-												0
Juruti	2												2
Mojui dos Campos	1												1
Monte alegre	-												0
Novo progresso	-												0
Óbidos	1												1
Oriximiná	1												1
Placas	-												0
Praíha	-												0
Rurópolis	1												1
Santarém	10												10
Terra Santa	-												0
Trairão	-												0
Outros Municípios	1												1
Total	17	0	0	0	0	0	0	0	0	0	0	0	17
3.41. TESTE DA LINGUINHA													
3.41.1. Paciente Interno													
Internado	-												0



Secretaria de Saúde Pública



GOVERNO DO ESTADO DO PARÁ

Total	-	-	-	-	-	-	-	-	-	-	-	-	-	-	-	-	-	-	-	-	-	0
Média Diária	-	-	-	-	-	-	-	-	-	-	-	-	-	-	-	-	-	-	-	-	-	-
3.41.2. Paciente Externo																						
Exames realizados	-	-	-	-	-	-	-	-	-	-	-	-	-	-	-	-	-	-	-	-	-	0
Ambulatório	-	-	-	-	-	-	-	-	-	-	-	-	-	-	-	-	-	-	-	-	-	0
Absenteísmo	-	-	-	-	-	-	-	-	-	-	-	-	-	-	-	-	-	-	-	-	-	0
Total	-	-	-	-	-	-	-	-	-	-	-	-	-	-	-	-	-	-	-	-	-	0
Média Diária	-	-	-	-	-	-	-	-	-	-	-	-	-	-	-	-	-	-	-	-	-	-
3.41.3. Total de Exames																						
Paciente Interno + Externo + Absenteísmo	-	-	-	-	-	-	-	-	-	-	-	-	-	-	-	-	-	-	-	-	-	0
Média Diária (com absenteísmo)	-	-	-	-	-	-	-	-	-	-	-	-	-	-	-	-	-	-	-	-	-	-
3.41.4. Exames por Município																						
Alenquer	-	-	-	-	-	-	-	-	-	-	-	-	-	-	-	-	-	-	-	-	-	0
Almeirim	-	-	-	-	-	-	-	-	-	-	-	-	-	-	-	-	-	-	-	-	-	0
Aveiro	-	-	-	-	-	-	-	-	-	-	-	-	-	-	-	-	-	-	-	-	-	0
Belterra	-	-	-	-	-	-	-	-	-	-	-	-	-	-	-	-	-	-	-	-	-	0
Curuá	-	-	-	-	-	-	-	-	-	-	-	-	-	-	-	-	-	-	-	-	-	0
Faro	-	-	-	-	-	-	-	-	-	-	-	-	-	-	-	-	-	-	-	-	-	0
Itaituba	-	-	-	-	-	-	-	-	-	-	-	-	-	-	-	-	-	-	-	-	-	0
Jacareacanga	-	-	-	-	-	-	-	-	-	-	-	-	-	-	-	-	-	-	-	-	-	0
Juruti	-	-	-	-	-	-	-	-	-	-	-	-	-	-	-	-	-	-	-	-	-	0
Mojú dos Campos	-	-	-	-	-	-	-	-	-	-	-	-	-	-	-	-	-	-	-	-	-	0
Monte alegre	-	-	-	-	-	-	-	-	-	-	-	-	-	-	-	-	-	-	-	-	-	0
Novo progresso	-	-	-	-	-	-	-	-	-	-	-	-	-	-	-	-	-	-	-	-	-	0
Óbidos	-	-	-	-	-	-	-	-	-	-	-	-	-	-	-	-	-	-	-	-	-	0
Oriximiná	-	-	-	-	-	-	-	-	-	-	-	-	-	-	-	-	-	-	-	-	-	0
Placas	-	-	-	-	-	-	-	-	-	-	-	-	-	-	-	-	-	-	-	-	-	0
Praiaha	-	-	-	-	-	-	-	-	-	-	-	-	-	-	-	-	-	-	-	-	-	0
Rurópolis	-	-	-	-	-	-	-	-	-	-	-	-	-	-	-	-	-	-	-	-	-	0
Santarém	-	-	-	-	-	-	-	-	-	-	-	-	-	-	-	-	-	-	-	-	-	0
Terra Santa	-	-	-	-	-	-	-	-	-	-	-	-	-	-	-	-	-	-	-	-	-	0
Trairão	-	-	-	-	-	-	-	-	-	-	-	-	-	-	-	-	-	-	-	-	-	0
Outros Municípios	-	-	-	-	-	-	-	-	-	-	-	-	-	-	-	-	-	-	-	-	-	0



	JAN	FEV	MAR	ABR	MAIO	JUN	JUL	AGO	SET	OCT	NOV	DEZ	ACUMUL.
Total	0	0	0	0	0	0	0	0	0	0	0	0	0
3.42. BIOPSIA DE PULMÃO													
3.42.1. Paciente Interno													
Internado	1	-	-	-	-	-	-	-	-	-	-	-	1
Total	1	-	-	-	-	-	-	-	-	-	-	-	1
Média Diária	0,03	-	-	-	-	-	-	-	-	-	-	-	0,00
3.42.2. Paciente Externo													
Exames realizados	-	-	-	-	-	-	-	-	-	-	-	-	0
Ambulatório	-	-	-	-	-	-	-	-	-	-	-	-	0
Absenteísmo	-	-	-	-	-	-	-	-	-	-	-	-	0
Total	-	-	-	-	-	-	-	-	-	-	-	-	0
Média Diária	-	-	-	-	-	-	-	-	-	-	-	-	-
3.42.3. Total de Exames													
Paciente Interno + Externo +	1	-	-	-	-	-	-	-	-	-	-	-	1
Média Diária (com absenteísmo)	0,03	-	-	-	-	-	-	-	-	-	-	-	0,00
3.42.4. Exames por Município													
Alenquer	-	-	-	-	-	-	-	-	-	-	-	-	0
Almeirim	-	-	-	-	-	-	-	-	-	-	-	-	0
Aveiro	-	-	-	-	-	-	-	-	-	-	-	-	0
Belterra	-	-	-	-	-	-	-	-	-	-	-	-	0
Curuá	-	-	-	-	-	-	-	-	-	-	-	-	0
Faro	-	-	-	-	-	-	-	-	-	-	-	-	0
Itaituba	-	-	-	-	-	-	-	-	-	-	-	-	0
Jacareacanga	-	-	-	-	-	-	-	-	-	-	-	-	0
Juruti	-	-	-	-	-	-	-	-	-	-	-	-	0
Mojui dos Campos	-	-	-	-	-	-	-	-	-	-	-	-	0
Monte alegre	-	-	-	-	-	-	-	-	-	-	-	-	0
Novo progresso	-	-	-	-	-	-	-	-	-	-	-	-	0
Óbidos	-	-	-	-	-	-	-	-	-	-	-	-	0
Oriximiná	-	-	-	-	-	-	-	-	-	-	-	-	0
Placas	-	-	-	-	-	-	-	-	-	-	-	-	0
Praíha	-	-	-	-	-	-	-	-	-	-	-	-	0
Rurópolis	-	-	-	-	-	-	-	-	-	-	-	-	0
Santarém	1	-	-	-	-	-	-	-	-	-	-	-	1
Terra Santa	-	-	-	-	-	-	-	-	-	-	-	-	0
Trairão	-	-	-	-	-	-	-	-	-	-	-	-	0
Outros Municípios	-	-	-	-	-	-	-	-	-	-	-	-	0
Total	1	0	0	0	0	0	0	0	0	0	0	0	1
3.43. BIOPSIA DE COLO UTERINO													



Secretaria de Saúde Pública
GOVERNO DO ESTADO DO PARÁ

	JAN	FEV	MAR	ABR	MAIO	JUN	JUL	AGO	SET	OUT	NOV	DEZ	ACUMUL.
Outros Municípios	-	-	-	-	-	-	-	-	-	-	-	-	0
Total	8	0	0	0	0	0	0	0	0	0	0	0	8
3.44. CAF(Cirurgia de Alta Freqüência)													
3.44.1. Paciente Interno													
Internado	-	-	-	-	-	-	-	-	-	-	-	-	0
Total	-	-	-	-	-	-	-	-	-	-	-	-	0
Média Diária	-	-	-	-	-	-	-	-	-	-	-	-	0
3.44.2. Paciente Externo													
Exames realizados	5	-	-	-	-	-	-	-	-	-	-	-	5
Ambulatório	-	-	-	-	-	-	-	-	-	-	-	-	0
Absenteísmo	-	-	-	-	-	-	-	-	-	-	-	-	0
Total	5	-	-	-	-	-	-	-	-	-	-	-	5
Média Diária	0,16	-	-	-	-	-	-	-	-	-	-	-	0,01
3.44.3.Total de Exames													
Paciente Interno + Externo +	5	-	-	-	-	-	-	-	-	-	-	-	5
Média Diária (com absenteísmo)	0,16	-	-	-	-	-	-	-	-	-	-	-	0,01
3.44.4. Exames por Município													
Alenquer	-	-	-	-	-	-	-	-	-	-	-	-	0
Almeirim	-	-	-	-	-	-	-	-	-	-	-	-	0
Aveiro	-	-	-	-	-	-	-	-	-	-	-	-	0
Belterra	-	-	-	-	-	-	-	-	-	-	-	-	0
Curuá	-	-	-	-	-	-	-	-	-	-	-	-	0
Faro	-	-	-	-	-	-	-	-	-	-	-	-	0
Itaituba	-	-	-	-	-	-	-	-	-	-	-	-	0
Jacareacanga	-	-	-	-	-	-	-	-	-	-	-	-	0
Juruti	-	-	-	-	-	-	-	-	-	-	-	-	0
Mojú dos Campos	-	-	-	-	-	-	-	-	-	-	-	1	1
Monte alegre	-	-	-	-	-	-	-	-	-	-	-	-	0
Novo progresso	-	-	-	-	-	-	-	-	-	-	-	-	0
Óbidos	-	-	-	-	-	-	-	-	-	-	-	-	0
Oriximiná	-	-	-	-	-	-	-	-	-	-	-	-	0
Placas	-	-	-	-	-	-	-	-	-	-	-	-	0
Prainha	-	-	-	-	-	-	-	-	-	-	-	-	0
Rurópolis	-	-	-	-	-	-	-	-	-	-	-	-	0



Secretaria de Saúde Pública



GOVERNO DO ESTADO DO PARÁ

	JAN	FEV	MAR	ABR	MAIO	JUN	JUL	AGO	SET	OUT	NOV	DEZ	ACUMUL.
Santarém	5	-	-	-	-	-	-	-	-	-	-	-	5
Terra Santa	-	-	-	-	-	-	-	-	-	-	-	-	0
Trairão	-	-	-	-	-	-	-	-	-	-	-	-	0
Outros Municípios	-	-	-	-	-	-	-	-	-	-	-	-	0
Total	5	0	0	0	0	0	0	0	0	0	0	1	6
3.45. ESPIROMETRIA													
3.45.1. Paciente Interno													
Internado	-	-	-	-	-	-	-	-	-	-	-	-	0
Total	-	-	-	-	-	-	-	-	-	-	-	-	0
Média Diária	-	-	-	-	-	-	-	-	-	-	-	-	-
3.45.2. Paciente Externo													
Exames realizados	17	-	-	-	-	-	-	-	-	-	-	-	17
Ambulatório	-	-	0	-	-	-	-	-	-	-	-	-	0
Absenteísmo	1	-	-	-	-	-	-	-	-	-	-	-	1
Total	18	-	-	-	-	-	-	-	-	-	-	-	18
Média Diária	0,58	-	-	-	-	-	-	-	-	-	-	-	0,05
3.45.3. Total de Exames													
Paciente Interno + Externo +	18	-	-	-	-	-	-	-	-	-	-	-	18
Média Diária (com absenteísmo)	0,58	-	-	-	-	-	-	-	-	-	-	-	0,05
3.45.4. Exames por Município													
Alenquer	1	-	-	-	-	-	-	-	-	-	-	-	1
Almeirim	-	-	-	-	-	-	-	-	-	-	-	-	0
Aveiro	1	-	-	-	-	-	-	-	-	-	-	-	1
Belterra	1	-	-	-	-	-	-	-	-	-	-	-	1
Curulá	-	-	-	-	-	-	-	-	-	-	-	-	0
Faro	-	-	-	-	-	-	-	-	-	-	-	-	0
Itaituba	3	-	-	-	-	-	-	-	-	-	-	-	3
Jacareacanga	-	-	-	-	-	-	-	-	-	-	-	-	0
Juruti	1	-	-	-	-	-	-	-	-	-	-	-	1
Mojui dos Campos	-	-	-	-	-	-	-	-	-	-	-	-	0
Monte alegre	-	-	-	-	-	-	-	-	-	-	-	-	0
Novo progresso	-	-	-	-	-	-	-	-	-	-	-	-	0
Óbidos	-	-	-	-	-	-	-	-	-	-	-	-	0
Oriximiná	1	-	-	-	-	-	-	-	-	-	-	-	1



Secretaria de Saúde Pública



GOVERNO DO ESTADO DO PARÁ

	JAN	FEV	MAR	ABR	MAIO	JUN	JUL	AGO	SET	OUT	NOV	DEZ	ACUMUL.
Placas	-												0
Prainha	-												0
Rurópolis	1												1
Santarém	9												9
Terra Santa	-												0
Trairão	-												0
Outros Municípios	-												0
Total	18	0	0	0	0	0	0	0	0	0	0	0	18
3.46. GINTILOGRAFIA													
3.46.1. Paciente Interno													
Internado	8												8
Total	8												8
Média Diária	0,26												0,02
3.46.2. Paciente Externo													
Exames realizados	7												7
Ambulatório	-												0
Absenteísmo	-												0
Total	7												7
Média Diária	0,23												0,02
3.46.3. Total de Exames													
Paciente Interno + Externo + Absenteísmo	15												15
Média Diária (com absenteísmo)	0,48												0,04
3.46.4. Exames por Município													
Alenquer	-												0
Almeirim	-												0
Aveiro	-												0
Belterra	-												0
Curua	-												0
Faro	-												0
Itaituba	-												0
Jacareacanga	-												0
Juruti	-												0
Mojú dos Campos	-												0



GOVERNO DO ESTADO DO PARÁ

	JAN	FEV	MAR	ABR	MAIO	JUN	JUL	AGO	SET	OUT	NOV	DEZ	ACUMUL.
Monte alegre	-	-	-	-	-	-	-	-	-	-	-	-	0
Novo progresso	-	-	-	-	-	-	-	-	-	-	-	-	0
Óbidos	-	-	-	-	-	-	-	-	-	-	-	-	0
Oriximiná	-	-	-	-	-	-	-	-	-	-	-	-	0
Placas	-	-	-	-	-	-	-	-	-	-	-	-	0
Praíha	-	-	-	-	-	-	-	-	-	-	-	-	0
Rurópolis	-	-	-	-	-	-	-	-	-	-	-	-	0
Santarém	15	-	-	-	-	-	-	-	-	-	-	-	15
Terra Santa	-	-	-	-	-	-	-	-	-	-	-	-	0
Trairão	-	-	-	-	-	-	-	-	-	-	-	-	0
Outros Municípios	-	-	-	-	-	-	-	-	-	-	-	-	0
Total	15	0	0	0	0	0	0	0	0	0	0	0	15
3.47. OFTALMOLOGIA (Exames Externos)	JAN	FEV	MAR	ABR	MAIO	JUN	JUL	AGO	SET	OUT	NOV	DEZ	ACUMUL.
Biometria Ultrassônica	2	-	-	-	-	-	-	-	-	-	-	-	2
Campo Visual	6	-	-	-	-	-	-	-	-	-	-	-	6
Capsulotomia Posterior ou Iridotomia com Yag Laser	5	-	-	-	-	-	-	-	-	-	-	-	5
Microscopia Especial	1	-	-	-	-	-	-	-	-	-	-	-	1
OCT de Mácúla	6	-	-	-	-	-	-	-	-	-	-	-	6
Oct de Papila	11	-	-	-	-	-	-	-	-	-	-	-	11
Paquitometria	1	-	-	-	-	-	-	-	-	-	-	-	1
Retinografia	20	-	-	-	-	-	-	-	-	-	-	-	20
Topografia Cornea	1	-	-	-	-	-	-	-	-	-	-	-	1
Ultrassonografia Ocular	12	-	-	-	-	-	-	-	-	-	-	-	12
3.46.1. Total de Exames	65	-	-	-	-	-	-	-	-	-	-	-	65
3.48. Total SADT	JAN	FEV	MAR	ABR	MAI	JUN	JUL	AGO	SET	OUT	NOV	DEZ	ACUMUL.
3.48.1. Paciente Interno													
Internado	32.459	-	-	-	-	-	-	-	-	-	-	-	32.459
Total	32.459	-	-	-	-	-	-	-	-	-	-	-	32.459
Média Diária	1.047,06	-	-	-	-	-	-	-	-	-	-	-	1.047
3.48.2. Paciente Externo													
Exames realizados	10.326	-	-	-	-	-	-	-	-	-	-	-	10.326
Ambulatório	23.849	-	-	-	-	-	-	-	-	-	-	-	23.849
Absenteísmo	1.232	-	-	-	-	-	-	-	-	-	-	-	1.232



Secretaria de Saúde Pública



GOVERNO DO ESTADO DO PARÁ

	JAN	FEV	MAR	ABR	MAI	JUN	JUL	AGO	SET	OUT	NOV	DEZ	ACUMUL.
Total	35.407												35.407
Média Diária	1.142,16												1.142
3.48.3.Total de Exames													
Paciente Interno + Externo	42.785												42.785
Paciente Interno + Externo + Absenteísmo	67.866												67.866
Média Diária (com absenteísmo)	2.189,23												2.189
3.49. Total de Filmes Gastos													ACUMUL.
3.49.1. Filmes Gastos													
Filme 13 X 18	-												0
Filme 18 x 24	1.134												1.134
Filme 24 X 30	433												433
Filme 30 X 40	181												181
Filme 35 X 35	453												453
Filme 35 X 43	1.057												1.057
Total	3.258												3.258
Média Diária	105,10												105
3.49.2. Filmes Inutilizados													
Filme 13 X 18	-												0
Filme 18 x 24	21												21
Filme 24 X 30	20												20
Filme 30 X 40	6												6
Filme 35 X 35	26												26
Filme 35 X 43	22												22
Total	95												95
Média Diária	3,06												3
% Sobre os Filmes Gastos	3												3
3.50. Hemoterapia													ACUMUL.
3.50.1. Nº de Transfusoes por Unidade													
Clinica Médica	10												10
Clinica Cirúrgica	28												28
Clinica Pediátrica	42												42
Clinica Oncológica	37												37
Obstetrícia	-												0
Centro Cirúrgico	36												36
Hemodiálise	9												9
Oncologia(quimioterapia)	19												19
UTI Adulto	63												63

Pró - Saúde / HRBA
FE. 103



Secretaria de Saúde Pública



GOVERNO DO ESTADO DO PARÁ

	62	JAN	FEV	MAR	ABR	MAI	JUN	JUL	AGO	SET	OUT	NOV	DEZ	ACUMUL.
UTI Pediátrica	62													
UTI Neonatal	77													
Acolhimento	57													
Radioterapia	-													
Aliquitação - Fracionamento Pediátrico	102													
Total	542													
Média Diária	17,48													
3.50.2. N° de bolsas utilizadas	542													
Média Diária	17,48													
4. Serviços de Apoio														
4.1. Nutrição e Dietética														
4.1.1. Refeições Servidas por Tipo														
Desjejum	7.738													
Colação	5.190													
Almoço	13.606													
Lanche	6.755													
Jantar	7.502													
Ceia	4.222													
Suplementos	1.880													
Lactário - Mamadeiras	5.564													
Enteral	4.586													
Total	57.043													
Média Diária	1.840,10													
4.1.2. Refeições Servidas p/ Comensal														
Funcionários	6.740													
Acompanhantes	13.281													
Médicos	2.297													
Clínica Médica	3.603													
Clínica Cirúrgica	3.894													
Clínica Oncológica	3.241													
Hemodiálise	3.328													
Pediatria	1.777													
UTI Adulto	947													
UTI Pediátrica	251													
Oncologia	615													
Urgência/Emergência	2.537													
Enteral/lactário/suplemento	12.030													
Outros	2.502													



Hospital Regional do Baixo Amazonas, Dr. Waldemar Pereira



Secretaria de Saúde Pública



GOVERNO DO ESTADO DO PARÁ

Total	JAN	FEV	MAR	ABR	MAI	JUN	JUL	AGO	SET	OUT	NOV	DEZ	ACUMUL.
Média Diária	1.840,10	-	-	-	-	-	-	-	-	-	-	-	1.840
4.2. Processamento da Roupa													
4.2.1. Kg Roupas Lavada p/Unidade													
Clinica Médica	3.067,65												3.068
Clinica Cirúrgica	3.461,42												3.461
Clinica Oncológica	3.468,85												3.469
Clinica Pediátrica	3.139,39												3.139
Centro Cirúrgico	5.219,30												5.219
UTI Adulto	5.593,61												5.594
UTI Pediátrica	4.402,35												4.402
UTI Neonatal	4.051,45												4.051
Ambulatório	207,70												208
Urgência/Emergência	2.797,63												2.798
CME	2.181,75												2.182
SADT	5.052,65												5.053
Higiene e Limpeza	8.344,25												8.344
SND	-												0
Outros	15,00												15
Total	51.003,00	-	-	-	-	-	-	-	-	-	-	-	51.003
Média Diária	1.645,26	-	-	-	-	-	-	-	-	-	-	-	1.645
4.2.2. Litros de Produtos Utilizados													
Aditivo	50												50
Sabão/detergente	200												200
Alvejante	165												165
Neutralizador	75												75
Amaciante	60												60
Total	550	0	0	0	0	0	0	0	0	0	0	0	550
Média Diária	17,74	-	-	-	-	-	-	-	-	-	-	-	18
4.2.3. Resumo													
Kg. de Roupas lavadas	51.003,00	0,00	0,00	0,00	0,00	0,00	0,00	0,00	0,00	0,00	0,00	0,00	51.003
Média Diária Kg Roupas Lavadas	1.645	-	-	-	-	-	-	-	-	-	-	-	1.645
Litros de Produtos Utilizados	550	-	-	-	-	-	-	-	-	-	-	-	550
Millilitros de Produtos por Kg Roupa	11	-	-	-	-	-	-	-	-	-	-	-	11
4.2.4. Nº de Reparos de Costura Realizados													
Realizados													



Secretaria de Saúde Pública



GOVERNO DO ESTADO DO PARÁ

	42	48	36	18	146	50	19	14	4	24	20	154	5	580	JAN	FEV	MAR	ABR	MAI	JUN	JUL	AGO	SET	OUT	NOV	DEZ	ACUMUL.	
Clinica Médica	42																										42	
Clinica Cirúrgica	48																											48
Clinica Oncológica	36																											36
Pediatria	18																											18
Centro Cirúrgico	146																											146
UTI Adulto	50																											50
UTI Pediátrica	19																											19
UTI Neonatal	14																											14
Ambulatório	4																											4
Urgência/Emergência	24																											24
CME	20																											20
SADT	154																											154
Outros	5																											5
Total	580																											580
4.2.5. Nº de Confeções por setor (costura e pintura)																												
Clinica Médica	-																											0
Clinica Cirúrgica	-																											0
Clinica Oncológica	-																											0
Pediatria	-																											0
Centro Cirúrgico	23																											23
UTI	252																											252
CME	1.197																											1.197
SADT	537																											537
SHL	-																											0
Governança	-																											0
Outros	20																											20
Total	2.029																											2.029
4.3. Manutenção																												
4.3.1. Reparos por Área																												
Elétrica	245																											245
Eletrônica	91																											91
Hidráulica	98																											98
Pedreiro/Pintura	58																											58
Gasometria	81																											81
Avenaria	-																											0
Refrigeração	242																											242
Outros	1.070																											1.070
Total	1.885																											1.885
Média Diária	60,81																											61

Pró-Saúde / HRBA



Secretaria de Saúde Pública



GOVERNO DO ESTADO DO PARÁ

4.3.2. Reparos por Setor	JAN	FEV	MAR	ABR	MAI	JUN	JUL	AGO	SET	OUT	NOV	DEZ	ACUMUL.
Administração	36												36
Agência Transfusional	10												10
Ambulatório	60												60
Central de Proc. Dados	1												1
Central de Resíduos	-												0
Centro Cirúrgico	128												128
Clinica Cirúrgica	171												171
Clinica Médica	4												4
Clinica Oncológica	105												105
Clinica Pediátrica	122												122
CME	60												60
CTRS	177												177
Fisioterapia	46												46
Jardinagem	-												0
Laboratório	46												46
Manutenção	122												122
Materiais(almox/Farmácia)	21												21
Necrotério	-												0
Oncologia (Quimio/radio)	121												121
Outros	192												192
Sector de imagem	-												0
SND	73												73
SPR	27												27
Urgência / Emergência	97												97
UTI	338												338
Zeladoria (SHL)	29												29
Total	1.986	0	0	0	0	0	0	0	0	0	0	0	1.986
4.4 Telefonia	JAN	FEV	MAR	ABR	MAI	JUN	JUL	AGO	SET	OUT	NOV	DEZ	ACUMUL.
4.4.1. Ligações Realizadas													
Das 7 às 13h.	785												785
Das 12 às 21h.	707												707
Das 21 às 7h.	-												0
Total	1.492	-	-	-	-	-	-	-	-	-	-	-	1.492
Média Diária	JAN	FEV	MAR	ABR	MAI	JUN	JUL	AGO	SET	OUT	NOV	DEZ	ACUMUL.
4.5. Fotocópias													
Administração	56.976												56.976
SADT - Oncologia	104.276												104.276
Serviço de Apoio	121.348												121.348
Farmácia	33.626												33.626



	JAN	FEV	MAR	ABR	MAI	JUN	JUL	AGO	SET	OUT	NOV	DEZ	ACUMUL.
Hemodiálise	5.432												5.432
SPP/Arquivo	4.789												4.789
Outros	4.779												4.779
Total	331.226												331.226
Média Diária	10.684,71												907
5. Serviços Administrativos													
5.1. Departamento de Pessoal													
5.1.1. Funcionários Existentes													
Administração	402												402
Enfermeiros	111												111
Téc. Enfermagem	430												430
Aux. Enfermagem	0												0
SADT's	64												64
Segurança	0												0
SND	48												48
SHL	96												96
SPR	37												37
Manutenção	23												23
Médicos Empregados	1												1
Outros	-												0
Total Geral	1.212	0	0	0	0	0	0	0	0	0	0	0	1.212
5.1.2. Grau de Instrução													
Pos-Graduação	29												29
Superior	278												278
Superior Incompleto	155												155
2º Grau	710												710
2º Grau Incompleto	10												10
1º Grau	22												22
1º Grau Incompleto	8												8
Sem Instrução	0												0
Total	1.212												1.212
5.1.3. Corpo Clínico													
Médicos	139												139
Outros	-												0
5.1.4. Índices do Depto. Pessoal													
Funcionários em Férias	103												103
Funcionários de Licenças/Afastamentos	57												57
Admissões	15												15
Demissões	11												11



Secretaria de Saúde Pública



GOVERNO DO ESTADO DO PARÁ

Nº de Funcionários/mês	1212													1.212		
	Faltas em dias	153													153	
Índice de Absenteísmo	2,69													3		
Horas Extras	3925,25													3.925		
Atrasos em Horas	725,58													726		
Índice de Funcionários por Leito	7,92	0,00	0,00	0,00	0,00	0,00	0,00	0,00	0,00	0,00	0,00	0,00	0,00	0,00	0,00	8
Índice de Funcionários por Leito	499,83	0,00	0,00	0,00	0,00	0,00	0,00	0,00	0,00	0,00	0,00	0,00	0,00	0,00	500	
Índice de Rotatividade	0,79													1		
% do Pessoal - S.Adm	33,17													33		
% do Pessoal de Enfermagem	44,64													45		
% do Pessoal S.A.D.T	5,28													5		
% do Pessoal S.Apoio	16,83													17		
Total Pessoal de Serviços Terceirizados	22													22		
Outros Empregados	-													0		
6. O. P. O. (Organização de Procura de Órgãos)																
Nº de Óbitos (coração Parado)	33													33		
Nº de Notificação Potencial Doador em Morte Encefálica	3													3		
Nº de Notificação de Potencial Doador em Coração Parado (fins de captação de córnea)	-													0		
Nº de Notificação de Diagnóstico de Morte Encefálica	2													2		
Nº de Doador elegível em Morte Encefálica	-													0		
Acolhimento Familiar	-													0		
Órgãos Captados	-													0		
Captação de Córnea	-													0		
Total	38	-	-	-	-	-	-	-	-	-	-	-	-	-	-	38
7. Produção CAPD																
Nº de Pacientes Ativos no mês	31													31		
Nº de Consultas Médicas	29													29		
Nº de Consultas de Enfermagem	29													29		
Nº de Treinamento D.P.I	-													0		
Nº de D.P.I	-													0		
Absenteísmo/ Falta	-													0		
Total	89	-	-	-	-	-	-	-	-	-	-	-	-	-	-	89
8. Resumo Geral de Informações																
JAN	FEV	MAR	ABR	MAI	JUN	JUL	AGO	SET	OUT	NOV	DEZ	ACUMUL.				

Pró - Saúde / HRBA
Fls. 114



GOVERNO DO
ESTADO DO PARÁ

Total de Pacientes-Dia	3.808,00	0,00	0,00	0,00	0,00	0,00	0,00	0,00	0,00	0,00	0,00	0,00	0,00	0,00	0,00	0,00	0,00	0,00	0,00	0,00	0,00	0,00	0,00	0,00	0,00	0,00	0,00	0,00	0,00	0,00	3.808
Porcentagem Geral de Ocupação	80,29	0,00	0,00	0,00	0,00	0,00	0,00	0,00	0,00	0,00	0,00	0,00	0,00	0,00	0,00	0,00	0,00	0,00	0,00	0,00	0,00	0,00	0,00	0,00	0,00	0,00	0,00	0,00	0,00	0,00	80
Média Geral de Pacientes-Dia	122,84	0,00	0,00	0,00	0,00	0,00	0,00	0,00	0,00	0,00	0,00	0,00	0,00	0,00	0,00	0,00	0,00	0,00	0,00	0,00	0,00	0,00	0,00	0,00	0,00	0,00	0,00	0,00	0,00	0,00	123
Índice Geral de Giro de Leitos	2,42	0,00	0,00	0,00	0,00	0,00	0,00	0,00	0,00	0,00	0,00	0,00	0,00	0,00	0,00	0,00	0,00	0,00	0,00	0,00	0,00	0,00	0,00	0,00	0,00	0,00	0,00	0,00	0,00	0,00	29
Taxa Mortalidade Global	8,89	0,00	0,00	0,00	0,00	0,00	0,00	0,00	0,00	0,00	0,00	0,00	0,00	0,00	0,00	0,00	0,00	0,00	0,00	0,00	0,00	0,00	0,00	0,00	0,00	0,00	0,00	0,00	0,00	0,00	9
Taxa de Mortalidade Operatória	0,00	0,00	0,00	0,00	0,00	0,00	0,00	0,00	0,00	0,00	0,00	0,00	0,00	0,00	0,00	0,00	0,00	0,00	0,00	0,00	0,00	0,00	0,00	0,00	0,00	0,00	0,00	0,00	0,00	0,00	0
Taxa de Ocupação Centro Cirúrgico	46,75	0,00	0,00	0,00	0,00	0,00	0,00	0,00	0,00	0,00	0,00	0,00	0,00	0,00	0,00	0,00	0,00	0,00	0,00	0,00	0,00	0,00	0,00	0,00	0,00	0,00	0,00	0,00	0,00	0,00	47
Taxa de Infecção Hospitalar	5,30	0,00	0,00	0,00	0,00	0,00	0,00	0,00	0,00	0,00	0,00	0,00	0,00	0,00	0,00	0,00	0,00	0,00	0,00	0,00	0,00	0,00	0,00	0,00	0,00	0,00	0,00	0,00	0,00	0,00	5
Média Diária Geral Cirurg. Internas	11,16	0,00	0,00	0,00	0,00	0,00	0,00	0,00	0,00	0,00	0,00	0,00	0,00	0,00	0,00	0,00	0,00	0,00	0,00	0,00	0,00	0,00	0,00	0,00	0,00	0,00	0,00	0,00	0,00	0,00	11
Média Diária de Partos	0,00	0,00	0,00	0,00	0,00	0,00	0,00	0,00	0,00	0,00	0,00	0,00	0,00	0,00	0,00	0,00	0,00	0,00	0,00	0,00	0,00	0,00	0,00	0,00	0,00	0,00	0,00	0,00	0,00	0,00	0
Média Diária de Curetagem	0,00	0,00	0,00	0,00	0,00	0,00	0,00	0,00	0,00	0,00	0,00	0,00	0,00	0,00	0,00	0,00	0,00	0,00	0,00	0,00	0,00	0,00	0,00	0,00	0,00	0,00	0,00	0,00	0,00	0,00	0
Média Diária de Atendimento. Ambulatório e Urgência	204,35	0,00	0,00	0,00	0,00	0,00	0,00	0,00	0,00	0,00	0,00	0,00	0,00	0,00	0,00	0,00	0,00	0,00	0,00	0,00	0,00	0,00	0,00	0,00	0,00	0,00	0,00	0,00	0,00	0,00	204
Média Diária Refeições Servidas	1.840,10	0,00	0,00	0,00	0,00	0,00	0,00	0,00	0,00	0,00	0,00	0,00	0,00	0,00	0,00	0,00	0,00	0,00	0,00	0,00	0,00	0,00	0,00	0,00	0,00	0,00	0,00	0,00	0,00	0,00	1.840
Média Diária de Kg. Roupa Lavada	1.645,26	0,00	0,00	0,00	0,00	0,00	0,00	0,00	0,00	0,00	0,00	0,00	0,00	0,00	0,00	0,00	0,00	0,00	0,00	0,00	0,00	0,00	0,00	0,00	0,00	0,00	0,00	0,00	0,00	0,00	140
Millilitros de Produtos por Kg Roupa	10,78	0,00	0,00	0,00	0,00	0,00	0,00	0,00	0,00	0,00	0,00	0,00	0,00	0,00	0,00	0,00	0,00	0,00	0,00	0,00	0,00	0,00	0,00	0,00	0,00	0,00	0,00	0,00	0,00	0,00	11
N° de Dias do Mês	31	28	31	30	31	31	30	31	31	31	30	31	31	31	31	30	31	31	31	30	31	31	30	31	31	31	30	31	31	31	365

Pró - Saúde / HRBA
 Fis. 115
 Ass. _____



Secretaria de
Saúde Pública



GOVERNO DO
ESTADO DO PARÁ

MAPA COMPARATIVO DE METAS FÍSICAS CONTRATADAS E EXECUTADAS

REF.: JANEIRO - 2019

www.prosaude.org.br • secgeral@hrbaprosaude.org.br • (93) 2101-0700 • Avenida Sérgio Henn, 1100,
Diamantino. CEP 68025-000 • Santarém (PA)
Todos os serviços prestados pelo Hospital Regional do Baixo Amazonas são gratuitos e integram o Sistema
Único de Saúde (SUS)

Pró - Saúde / HRBA
Fls. 116
Ass. _____



MAPA COMPARATIVO DAS METAS FÍSICAS CONTRATADAS E EXECUTADAS PELO SERVIÇO APOIO DIAGNÓSTICO TERAPEUTICO - EXTERNO
CONTRATO 23/2014 - HOSPITAL REGIONAL PÚBLICO DO BAIXO AMAZONAS - HRBA (SANTARÉM) - JANEIRO DE 2019 A DEZEMBRO 2019

ESPECIALIDADE	JANEIRO/19			FEVEREIRO/19			MARÇO/19			ABRIL/19			MAIO/19			JUNHO/19			1º SEMESTRE - 2019					
	Contr.	Exec.	Abse.	%	Contr.	Exec.	Abse.	%	Contr.	Exec.	Abse.	%	Contr.	Exec.	Abse.	%	Contr.	Exec.	Abse.	%	Contr.	Exec.	Abse.	%
Análise Clínicas	20.000	46.056	124	230	20.000			0	20.000			0	20.000			0	20.000			0	120.000	46.056	124	38
Patologia Clínica	150	1.264	0	843	150			0	150			0	150			0	900			0	900	1.264	0	140
Raio X	900	1.738	152	193	900			0	900			0	900			0	5.400			0	5.400	1.738	152	32
Tomografia Computadorizada	500	167	0	33	500			0	500			0	500			0	3.000			0	3.000	167	0	6
Mamografia	250	211	44	84	250			0	250			0	250			0	1.500			0	1.500	211	44	14
Ultrassonografia	600	590	211	98	600			0	600			0	600			0	3.600			0	3.600	590	211	16
Ressonância Magnética	250	137	0	55	250			0	250			0	250			0	1.500			0	1.500	137	0	9
Endoscopia	200	112	22	56	200			0	200			0	200			0	1.200			0	1.200	112	22	9
Ecocardiograma Dopler	250	257	47	103	250			0	250			0	250			0	1.500			0	1.500	257	47	17
EEG (EletroEncefalograma)	210	164	31	78	210			0	210			0	210			0	1.260			0	1.260	164	31	13
Ergometria	114	77	30	68	114			0	114			0	114			0	684			0	684	77	30	11
Holter	50	40	5	80	50			0	50			0	50			0	300			0	300	40	5	13
Hemodiálise	2.575	2.566	33	100	2.575			0	2.575			0	2.575			0	15.450			0	15.450	2.566	33	17
Hemodinâmica	73	16	1	22	73			0	73			0	73			0	438			0	438	16	1	4
Densitometria Óssea	50	34	5	68	50			0	50			0	50			0	300			0	300	34	5	11
Quimioterapia	610	1.091	0	179	610			0	610			0	610			0	3.660			0	3.660	1.091	0	30
Radioterapia	2.306	2.722	287	118	2.306			0	2.306			0	2.306			0	13.836			0	13.836	2.722	287	20
Braquiterapia (inserções)*	100	12	1	12	100			0	100			0	100			0	600			0	600	12	1	2
Biópsia de Mama *	40	5	4	13	40			0	40			0	40			0	240			0	240	5	4	2

Pró-Saúde HRBA
Fls. 114
Ass.

Este mapa comparativo das metas físicas contratadas e executadas pelo Serviço Apoio Diagnóstico Terapêutico - Externo do Hospital Regional Público do Baixo Amazonas - HRBA (Santarém) - Pará, em 2019, foi elaborado com base nos dados disponíveis no Sistema de Informação em Saúde do SUS (SIS/SUS) e no Sistema de Informação em Saúde do Trabalho (SIS/ST). O presente mapa comparativo não representa o desempenho das equipes de trabalho, sendo apenas uma ferramenta de gestão para a melhoria da qualidade dos serviços prestados.



Biópsia de Próstata *	40	13	3	33	40	0	40	0	40	0	40	0	40	0	40	0	40	0	40	0	240	13	3	5	
Biópsia Hepática*	0	3	0	0	0	0	0	0	0	0	0	0	0	0	0	0	0	0	0	0	0	0	3	0	0
Teste da Linguinha*	0	0	0	0	0	0	0	0	0	0	0	0	0	0	0	0	0	0	0	0	0	0	0	0	0
Punção de Tireóide *	30	23	3	77	30	0	30	0	30	0	30	0	30	0	30	0	30	0	30	0	180	23	3	13	
Punção de Mama *	30	3	1	10	30	0	30	0	30	0	30	0	30	0	30	0	30	0	30	0	180	3	1	2	
Cirurgia de Alta Frequência (CAF) *	100	5	0	5	100	0	100	0	100	0	100	0	100	0	100	0	100	0	100	0	600	5	0	1	
Imitancimetria	0	28	0	0	0	0	0	0	0	0	0	0	0	0	0	0	0	0	0	0	0	28	0	0	
Audiometria	160	49	2	31	160	0	160	0	160	0	160	0	160	0	160	0	160	0	160	0	960	49	2	5	
Videolaringscopia *	40	53	12	133	40	0	40	0	40	0	40	0	40	0	40	0	40	0	40	0	240	53	12	22	
Ultrassom com Doppler *	100	82	8	82	100	0	100	0	100	0	100	0	100	0	100	0	100	0	100	0	600	82	8	14	
Eletrcardiograma(ECG) *	250	212	24	85	250	0	250	0	250	0	250	0	250	0	250	0	250	0	250	0	1.500	212	24	14	
Eletroneurografia	20	22	4	110	20	0	20	0	20	0	20	0	20	0	20	0	20	0	20	0	120	22	4	18	
CAPD	35	31	0	89	35	0	35	0	35	0	35	0	35	0	35	0	35	0	35	0	210	31	0	15	
Monit. Amb. P. Arterial	0	10	7	0	0	0	0	0	0	0	0	0	0	0	0	0	0	0	0	0	0	10	7	0	
Cistoscopia	0	3	0	0	0	0	0	0	0	0	0	0	0	0	0	0	0	0	0	0	0	3	0	0	
Colonoscopia	0	65	21	0	0	0	0	0	0	0	0	0	0	0	0	0	0	0	0	0	0	65	21	0	
Colposcopia	0	39	11	0	0	0	0	0	0	0	0	0	0	0	0	0	0	0	0	0	0	39	11	0	
Fisioterapia (sessões)	0	8.627	138	0	0	0	0	0	0	0	0	0	0	0	0	0	0	0	0	0	0	8.627	138	0	
Nefrostomia Percutânea	0	1	0	0	0	0	0	0	0	0	0	0	0	0	0	0	0	0	0	0	0	1	0	0	
Biopsia de Rim	0	0	0	0	0	0	0	0	0	0	0	0	0	0	0	0	0	0	0	0	0	0	0	0	



Broncoscopia	0	0	0	0	0	0	0	0	0	0	0	0	0	0	0	0	0	0	0	0	0	0	0	
Biopsia de Pulmão	0	1	0	0	0	0	0	0	0	0	0	0	0	0	0	0	0	0	0	0	0	1	0	0
Espirometria	0	17	1	0	0	0	0	0	0	0	0	0	0	0	0	0	0	0	0	0	17	1	0	0
Cintilografia	0	15	0	0	0	0	0	0	0	0	0	0	0	0	0	0	0	0	0	0	15	0	0	0
Oftalmologia(exames)	0	65	0	0	0	0	0	0	0	0	0	0	0	0	0	0	0	0	0	0	65	0	0	0
Biopsia de Colo Uterino	0	8	0	0	0	0	0	0	0	0	0	0	0	0	0	0	0	0	0	0	8	0	0	0
TOTAL	30.033	66.634	1.232	222	30.033	0	0	0	0	30.033	0	0	0	0	30.033	0	0	0	0	0	30.033	0	0	37

ESPECIALIDADE	JULHO/19			AGOSTO/19			SETEMBRO/19			OUTUBRO/19			NOVEMBRO/19			DEZEMBRO/19			2º SEMESTRE - 2019			
	Contr.	Exec.	Abse. %	Contr.	Exec.	Abse. %	Contr.	Exec.	Abse. %	Contr.	Exec.	Abse. %	Contr.	Exec.	Abse. %	Contr.	Exec.	Abse. %	Contr.	Exec.	Abse. %	
Análise Clínicas	20.000		0	20.000		0	20.000		0	20.000		0	20.000		0	20.000		0	120.000	0	0	0
Patologia Clínica	150		0	150		0	150		0	150		0	150		0	150		0	900	0	0	0
Raio X	900		0	900		0	900		0	900		0	900		0	900		0	5.400	0	0	0
Tomografia Computadorizada	500		0	500		0	500		0	500		0	500		0	500		0	3.000	0	0	0
Mamografia	250		0	250		0	250		0	250		0	250		0	250		0	1.500	0	0	0
Ultrassonografia	600		0	600		0	600		0	600		0	600		0	600		0	3.600	0	0	0
Ressonância Magnética	250		0	250		0	250		0	250		0	250		0	250		0	1.500	0	0	0
Endoscopia	200		0	200		0	200		0	200		0	200		0	200		0	1.200	0	0	0
Ecocardiograma Dopler	250		0	250		0	250		0	250		0	250		0	250		0	1.500	0	0	0
EEG (EletroEncefalograma)	210		0	210		0	210		0	210		0	210		0	210		0	1.260	0	0	0
Ergometria	114		0	114		0	114		0	114		0	114		0	114		0	684	0	0	0
Holter	50		0	50		0	50		0	50		0	50		0	50		0	300	0	0	0
Hemodiálise	2.575		0	2.575		0	2.575		0	2.575		0	2.575		0	2.575		0	15.450	0	0	0
Hemodinâmica	73		0	73		0	73		0	73		0	73		0	73		0	438	0	0	0
Densitometria Óssea	50		0	50		0	50		0	50		0	50		0	50		0	300	0	0	0
Quimioterapia	610		0	610		0	610		0	610		0	610		0	610		0	3.660	0	0	0
Radioterapia	2.306		0	2.306		0	2.306		0	2.306		0	2.306		0	2.306		0	13.836	0	0	0
Braquiterapia (inserções) *	100		0	100		0	100		0	100		0	100		0	100		0	600	0	0	0
Biópsia de Mama *	40		0	40		0	40		0	40		0	40		0	40		0	240	0	0	0

* Dados parciais de 1º semestre - 2019. Atualizado em 15/12/2019. Relatório de Gestão de 2019. Relatório de Gestão de 2019. Relatório de Gestão de 2019. Relatório de Gestão de 2019.



GOVERNO DO ESTADO DO PARÁ
SECRETARIA DE SAÚDE PÚBLICA

Biópsia de Próstata *	40								0	40									0	240	0	0	0
Biópsia Hepática*	0								0	0									0	0	0	0	0
Teste da Língua*	0								0	0									0	0	0	0	0
Punção de Tireóide *	30							0	30	0									0	180	0	0	0
Punção de Mama *	30							0	30	0									0	180	0	0	0
Cirurgia de Alta Frequência (CAF) *	100							0	100	0									0	600	0	0	0
Imitancimetria	0							0	0	0									0	0	0	0	0
Audiometria	160							0	160	0									0	960	0	0	0
Videolaringoscopia *	40							0	40	0									0	240	0	0	0
Ultrassom com Doppler *	100							0	100	0									0	600	0	0	0
Eletrocardiograma (ECG) *	250							0	250	0									0	1.500	0	0	0
Eletroencefalograma	20							0	20	0									0	120	0	0	0
CAPD	35							0	35	0									0	210	0	0	0
Monit. Amb. P. Arterial	0							0	0	0									0	0	0	0	0
Cistoscopia	0							0	0	0									0	0	0	0	0
Colonoscopia	0							0	0	0									0	0	0	0	0
Colposcopia	0							0	0	0									0	0	0	0	0
Fisioterapia (sessões)	0							0	0	0									0	0	0	0	0
Nefrostomia Percutânea	0							0	0	0									0	0	0	0	0
Biópsia de Rím	0							0	0	0									0	0	0	0	0



GOVERNO DO
ESTADO DO PARÁ

Broncoscopia	0	0	0	0	0	0	0	0	0	0	0	0	0	0	0	0	0	0	0	0	0	0	0	0					
Biopsia de Pulmão	0	0	0	0	0	0	0	0	0	0	0	0	0	0	0	0	0	0	0	0	0	0	0	0	0				
Espirometria	0	0	0	0	0	0	0	0	0	0	0	0	0	0	0	0	0	0	0	0	0	0	0	0	0				
Cintilografia	0	0	0	0	0	0	0	0	0	0	0	0	0	0	0	0	0	0	0	0	0	0	0	0	0				
Oftalmologia(exames)	0	0	0	0	0	0	0	0	0	0	0	0	0	0	0	0	0	0	0	0	0	0	0	0	0				
Biopsia de Colo Uterino	0	0	0	0	0	0	0	0	0	0	0	0	0	0	0	0	0	0	0	0	0	0	0	0	0				
TOTAL	30.033	0	0	0	0	0	0	0	30.033	0	0	0	0	30.033	0	0	0	0	30.033	0	0	0	0	0	180.198	0	0	0	0

Este relatório foi elaborado com base nos dados do Sistema de Informação de Saúde Bucal (SISBU) - versão 2013, disponível em: <http://sisbu.saude.gov.br>. O sistema de informação de saúde bucal (SISBU) é uma ferramenta de gestão de saúde bucal que permite a coleta, o armazenamento e a análise de dados sobre a saúde bucal da população.

Pró - Saúde / HRBA
Fis. 122
Ass. _____



MAPA COMPARATIVO DAS METAS FÍSICAS CONTRATADAS E EXECUTADAS PELO SERVIÇO APOIO DIAGNÓSTICO TERAPEUTICO - EXTERNO
 CONTRATO 23/2014 - HOSPITAL REGIONAL PÚBLICO DO BAIXO AMAZONAS - HRBA (SANTARÉM) - JANEIRO DE 2019 À DEZEMBRO 2019

ESPECIALIDADE	1º SEMESTRE - 2019			2º SEMESTRE - 2019			TOTAL GERAL - 2019					
	Contr.	Externo	Abse.	%	Contr.	Externo	Abse.	%	Contrat.	Execut.	Absent.	%
Análise Clínicas	120.000	46.056	124	38	120.000	0	0	0	240.000	46.056	124	19
Patologia Clínica	900	1.264	0	140	900	0	0	0	1.800	1.264	0	70
Raio X	5.400	1.738	152	32	5.400	0	0	0	10.800	1.738	152	16
Tomografia Computadorizada	3.000	167	0	6	3.000	0	0	0	6.000	167	0	3
Mamografia	1.500	211	44	14	1.500	0	0	0	3.000	211	44	7
Ultrassonografia	3.600	590	211	16	3.600	0	0	0	7.200	590	211	8
Ressonância Magnética	1.500	137	0	9	1.500	0	0	0	3.000	137	0	5
Endoscopia	1.200	112	22	9	1.200	0	0	0	2.400	112	22	5
Ecocardiograma Dopler	1.500	257	47	17	1.500	0	0	0	3.000	257	47	9
EEG (EletroEncefalograma)	1.260	164	31	13	1.260	0	0	0	2.520	164	31	7
Ergometria	684	77	30	11	684	0	0	0	1.368	77	30	6
Holter	300	40	5	13	300	0	0	0	600	40	5	7
Hemodiálise	15.450	2.566	33	17	15.450	0	0	0	30.900	2.566	33	8
Hemodinâmica	438	16	1	4	438	0	0	0	876	16	1	2
Densitometria Óssea	300	34	5	11	300	0	0	0	600	34	5	6
Quimioterapia	3.660	1.091	0	30	3.660	0	0	0	7.320	1.091	0	15



Secretaria de
Saúde Pública



GOVERNO DO
ESTADO DO PARÁ

Radioterapia	13.836	2.722	287	20	13.836	0	0	0	0	27.672	2.722	287	10
Braquiterapia(inserções) *	600	12	1	2	600	0	0	0	0	1.200	12	1	1
Biópsia de Mama *	240	5	4	2	240	0	0	0	0	480	5	4	1
Biópsia de Próstata *	240	13	3	5	240	0	0	0	0	480	13	3	3
Biópsia Hepática*	0	3	0	0	0	0	0	0	0	0	3	0	0
Teste da Linguinha*	0	0	0	0	0	0	0	0	0	0	0	0	0
Punção de Tireóide *	180	23	3	13	180	0	0	0	0	360	23	3	6
Punção de Mama *	180	3	1	2	180	0	0	0	0	360	3	1	1
Cirurgia de Alta Frequência (CAF) *	600	5	0	1	600	0	0	0	0	1.200	5	0	0
Imitancimetria	0	28	0	0	0	0	0	0	0	0	28	0	0
Audiometria	960	49	2	5	960	0	0	0	0	1.920	49	2	3
Videolaringoscopia *	240	53	12	22	240	0	0	0	0	480	53	12	11
Ultrassom com Doppler *	600	82	8	14	600	0	0	0	0	1.200	82	8	7
Electrocardiograma(ECG) *	1.500	212	24	14	1.500	0	0	0	0	3.000	212	24	7
Electroneuromiografia	120	22	4	18	120	0	0	0	0	240	22	4	9
CAPD	210	31	0	15	210	0	0	0	0	420	31	0	7
Monit. Amb. P. Arterial	0	10	7	0	0	0	0	0	0	0	10	7	0
Cistoscopia	0	3	0	0	0	0	0	0	0	0	3	0	0
Colonoscopia	0	65	21	0	0	0	0	0	0	0	65	21	0



Hospital Regional do
Dr. Washington Pereira



GOVERNO DO
ESTADO DO PARÁ



Secretaria de
Saúde Pública

Colposcopia	0	39	11	0	0	0	0	0	0	0	0	0	0	0	0	0	0	0	0
Fisioterapia (sessões)	0	8.627	138	0	0	0	0	0	0	0	0	0	0	0	0	0	0	0	0
Nefrostomia Percutânea	0	1	0	0	0	0	0	0	0	0	0	0	0	0	0	0	0	0	0
Biopsia de Rim	0	0	0	0	0	0	0	0	0	0	0	0	0	0	0	0	0	0	0
Broncoscopia	0	0	0	0	0	0	0	0	0	0	0	0	0	0	0	0	0	0	0
Biopsia de Pulmão	0	1	0	0	0	0	0	0	0	0	0	0	0	0	0	0	0	0	0
Espirometria	0	17	1	0	0	0	0	0	0	0	0	0	0	0	0	0	0	0	0
Cintilografia	0	15	0	0	0	0	0	0	0	0	0	0	0	0	0	0	0	0	0
Oftalmologia(exames)	0	65	0	0	0	0	0	0	0	0	0	0	0	0	0	0	0	0	0
Biopsia de Colo Uterino	0	8	0	0	0	0	0	0	0	0	0	0	0	0	0	0	0	0	0
TOTAL	180.198	66.634	1.232	37	180.198	0	0	0	0	360.396	66.634	1.232	18						

Este trabalho foi elaborado com o auxílio financeiro do Conselho Nacional de Desenvolvimento Científico e Tecnológico (CNPq) e do Conselho Nacional de Saúde (CNS).
Todos os serviços prestados são gratuitos e integram o Sistema Único de Saúde (SUS).



GOVERNO DO
ESTADO DO PARÁ

Secretaria de
Saúde Pública

PRÓ-SAÚDE
ASSISTÊNCIA BÁSICA E ESPECIALIZADA

Hospital Regional do
Baixo Amazonas - HRBA
Dr. Waldemar Ferraz

MAPA COMPARATIVO DAS METAS FÍSICAS CONTRATADAS/EXECUTADAS DE SAÍDAS HOSPITALARES (CLÍNICAS ESPECIALIZADAS)
CONTRATO 23/2014 - HOSPITAL REGIONAL PÚBLICO DO BAIXO AMAZONAS - HRBA (SANTARÉM) - JANEIRO À DEZEMBRO ANO - 2019

ESPECIALIDADES	JANEIRO/19		FEVEREIRO/19		MARÇO/19		ABRIL/19		MAIO/19		JUNHO/19		1º SEMESTRE - 2019	
	Cont.	Exec.	Cont.	Exec.	Cont.	Exec.	Cont.	Exec.	Cont.	Exec.	Cont.	Exec.	Cont.	Exec.
Clínica Médica	*	30	*		*		*		*		*		*	30
Clínica Cirúrgica	*	187	*		*		*		*		*		*	187
Clínica Oncológica	*	48	*		*		*		*		*		*	48
Clínica Pediátrica	*	42	*		*		*		*		*		*	42
Clínica Obstétrica	*	7	*		*		*		*		*		*	7
UTI Adulto	*	25	*		*		*		*		*		*	25
UTI Pediátrica	*	6	*		*		*		*		*		*	6
UTI Neonatal	*	26	*		*		*		*		*		*	26
UCI Neonatal e Obstétrica	*	-	*		*		*		*		*		*	0
TOTAL	385	371	96	0	385	0	385	0	385	0	385	0	2.310	371

ESPECIALIDADES	JULHO/19		AGOSTO/19		SETEMBRO/19		OUTUBRO/19		NOVEMBRO/19		DEZEMBRO/19		2º SEMESTRE - 2019	
	Cont.	Exec.	Cont.	Exec.	Cont.	Exec.	Cont.	Exec.	Cont.	Exec.	Cont.	Exec.	Cont.	Exec.
Clínica Médica	*		*		*		*		*		*		*	0
Clínica Cirúrgica	*		*		*		*		*		*		*	0
Clínica Oncológica	*		*		*		*		*		*		*	0
Clínica Pediátrica	*		*		*		*		*		*		*	0
Clínica Obstétrica	*		*		*		*		*		*		*	0
UTI Adulto	*		*		*		*		*		*		*	0
UTI Pediátrica	*		*		*		*		*		*		*	0
UTI Neonatal	*		*		*		*		*		*		*	0
UCI Neonatal e Obstétrica	*		*		*		*		*		*		*	0
TOTAL	385	0	385	0	385	0	385	0	385	0	385	0	2.310	0

Pró - Saúde / HRBA
Fls. 126
Ass. _____



Secretaria de
Saúde Pública



GOVERNO DO
ESTADO DO PARÁ

MAPA COMPARATIVO DAS METAS FÍSICAS CONTRATADAS/EXECUTADAS DE SAÍDAS HOSPITALARES (CLÍNICAS ESPECIALIZADAS)

CONTRATO 23/2014 - HOSPITAL REGIONAL PÚBLICO DO BAIXO AMAZONAS - HRBA (SANTARÉM) - JANEIRO À DEZEMBRO ANO - 2019

ESPECIALIDADES	1º SEMESTRE - 2019			2º SEMESTRE - 2019			TOTAL ANUAL - 2019		
	Cont.	Exec.	%	Cont.	Exec.	%	Cont.	Execut.	%
Clínica Médica	*	30	0	*	0	0	*	30	0
Clínica Cirurgica	*	187	0	*	0	0	*	187	0
Clínica Oncológica	*	48	0	*	0	0	*	48	0
Clínica Pediátrica	*	42	0	*	0	0	*	42	0
Clínica Obstétrica	*	7	0	*	0	0	*	7	0
UTI Adulto	*	25	0	*	0	0	*	25	0
UTI Pediátrica	*	6	0	*	0	0	*	6	0
UTI Neonatal	*	26	0	*	0	0	*	26	0
UCI Neonatal e Obstétrica	*	0	0	*	0	0	*	0	0
TOTAL	2.310	371	16	2.310	0	0	4.620	371	8



Hospital Regional de Belém
Dr. Washington F. Paes



Secretaria de Saúde Pública
GOVERNO DO ESTADO DO PARÁ



CONTRATO 23/2014 - HOSPITAL REGIONAL PÚBLICO DO BAIXO AMAZONAS - HRBA (SANTARÉM) - JANEIRO À DEZEMBRO ANO - 2019

PRODUÇÃO DE URGÊNCIA E EMERGÊNCIA

ESPECIALIDADES	JANEIRO/19		FEVEREIRO/19		MARÇO/19		ABRIL/19		MAIO/19		JUNHO/19		1º SEMESTRE - 2019	
	Contrat.	Execut. %	Contrat.	Execut. %	Contrat.	Execut. %	Contrat.	Execut. %	Contrat.	Execut. %	Contrat.	Execut. %	Contrat.	Execut. %
URGÊNCIA / EMERGÊNCIA	500	216%	500	0%	500	0%	500	0%	500	0%	500	0%	3.000	1.078 36%

ESPECIALIDADES	JULHO/19		AGOSTO/19		SETEMBRO/19		OUTUBRO/19		NOVEMBRO/19		DEZEMBRO/19		2º SEMESTRE - 2019	
	Contrat.	Execut. %	Contrat.	Execut. %	Contrat.	Execut. %	Contrat.	Execut. %	Contrat.	Execut. %	Contrat.	Execut. %	Contrat.	Execut. %
URGÊNCIA / EMERGÊNCIA	500	0%	500	0%	500	0%	500	0%	500	0%	500	0%	3.000	0 0%



Hospital Regional do
Baixo Amazonas do Pará
Dr. Waldemar Penna



PRÓ-SAÚDE
ASSOCIAÇÃO BENEFICENTE DE
ASSISTÊNCIA SOCIAL E HOSPITALAR

Secretaria de
Saúde Pública



GOVERNO DO
ESTADO DO PARÁ

PRODUÇÃO DE URGENCIA E EMERGENCIA

CONTRATO 23/2014 - HOSPITAL REGIONAL PÚBLICO DO BAIXO AMAZONAS - HRBA (SANTARÉM) - JANEIRO À DEZEMBRO ANO - 2019

ESPECIALIDADES	1º SEMESTRE - 2019			2º SEMESTRE - 2019			TOTAL GERAL - 2019		
	Contrat.	Execut.	%	Contrat.	Execut.	%	Contrat.	Execut.	%
0	3.000	1.078	0	3.000	0	0	6.000	1.078	18
URGÊNCIA / EMERGÊNCIA	3.000	1.078	0	3.000	0	0	6.000	1.078	18



Secretaria de Saúde Pública



GOVERNO DO ESTADO DO PARÁ

PRODUÇÃO DE CIRURGIA

CONTRATO 23/2014 - HOSPITAL REGIONAL PÚBLICO DO BAIXO AMAZONAS - HRBA (SANTARÉM) - JANEIRO À DEZEMBRO ANO - 2019

	Janeiro/19			Fevereiro/19			Março/19			Abril/19			Maio/19			Junho/19			1º SEMESTRE - 2019				
	Eletiva	Urgent.	TOTAL	Eletiva	Urgent.	TOTAL	Eletiva	Urgent.	TOTAL	Eletiva	Urgent.	TOTAL	Eletiva	Urgent.	TOTAL	Eletiva	Urgent.	TOTAL	Eletiva	Urgent.	TOTAL		
Distribuição																							
Cir. Realizada	341	5	346			0			0			0			0			0			341	5	346

	Julho/19			Agosto/19			Setembro/19			Outubro/19			Novembro/19			Dezembro/19			2º SEMESTRE - 2019				
	Eletiva	Urgent.	TOTAL	Eletiva	Urgent.	TOTAL	Eletiva	Urgent.	TOTAL	Eletiva	Urgent.	TOTAL	Eletiva	Urgent.	TOTAL	Eletiva	Urgent.	TOTAL	Eletiva	Urgent.	TOTAL		
Distribuição																							
Cir. Realizada			0			0			0			0			0			0			0	0	0



Secretaria de
Saúde Pública



GOVERNO DO
ESTADO DO PARÁ

PRODUÇÃO DE CIRURGIA

CONTRATO 23/2014 - HOSPITAL REGIONAL PÚBLICO DO BAIXO AMAZONAS - HRBA (SANTARÉM) - JANEIRO À DEZEMBRO ANO - 2019

Distribuição	1º SEMESTRE - 2019			2º SEMESTRE - 2019			TOTAL GERAL - 2019		
	Eletiva	Urgent.	TOTAL	Eletiva	Urgent.	TOTAL	Eletiva	Urgente	TOTAL
0	341	5	346	0	0	0	341	5	346

MAPA COMPARATIVO DAS METAS FÍSICAS CONTRATADAS EXECUTADAS PELOS SERVIÇOS DE AMBULATÓRIOS
CONTRATO 23/2014 - HOSPITAL REGIONAL PÚBLICO DO BAIXO AMAZONAS - HRBA (SANTARÉM) - JANEIRO A DEZEMBRO ANO 2019

Especialidades	JANEIRO/19			FEVEREIRO/19			MARÇO/19			ABRIL/19			MAIO/19			JUNHO/19			1º SEMESTRE - 2019										
	1º Cons.	2º Cons.	Total	1º Cons.	2º Cons.	Total	1º Cons.	2º Cons.	Total	1º Cons.	2º Cons.	Total	1º Cons.	2º Cons.	Total	1º Cons.	2º Cons.	Total	1º Cons.	2º Cons.	Total								
	Abs	%	Abs	%	Abs	%	Abs	%	Abs	%	Abs	%	Abs	%	Abs	%	Abs	%	Abs	%	Abs	%							
Cir. Vascular/Angiologia	81	20	101	120	20	84	0	120	0	0	120	0	0	120	0	0	120	0	0	120	0	0	120	81	20	101	720	20	14
Neurologia	287	26	313	300	103	104	0	300	0	0	300	0	0	300	0	0	300	0	0	300	0	0	300	287	26	313	1.800	103	17
Otorrinolaringologia e Otiologia	137	10	147	180	26	82	0	180	0	0	180	0	0	180	0	0	180	0	0	180	0	0	180	137	10	147	1.080	26	14
Neurocirurgia	97	35	132	180	14	73	0	180	0	0	180	0	0	180	0	0	180	0	0	180	0	0	180	97	35	132	1.080	14	12
Rumematologia	65	78	143	120	11	119	0	120	0	0	120	0	0	120	0	0	120	0	0	120	0	0	120	65	78	143	720	11	20
Cardiologia	168	36	204	200	28	102	0	200	0	0	200	0	0	200	0	0	200	0	0	200	0	0	200	168	36	204	1.200	28	17
Obstetrícia/Alto Risco	16	23	39	180	12	22	0	180	0	0	180	0	0	180	0	0	180	0	0	180	0	0	180	16	23	39	1.080	12	4
Cirurgia Geral (Cir. Oncolog. inclusa)	172	229	401	380	69	106	0	380	0	0	380	0	0	380	0	0	380	0	0	380	0	0	380	172	229	401	2.280	69	18
Traumatismo-Ortopedia	316	74	390	400	63	98	0	400	0	0	400	0	0	400	0	0	400	0	0	400	0	0	400	316	74	390	2.400	63	16
Oncologia	25	208	233	260	41	90	0	260	0	0	260	0	0	260	0	0	260	0	0	260	0	0	260	25	208	233	1.560	41	15
Oncologia Clínica	39	471	510	401	59	127	0	401	0	0	401	0	0	401	0	0	401	0	0	401	0	0	401	39	471	510	2.406	59	21
Endocrinologia	249	89	338	250	41	135	0	250	0	0	250	0	0	250	0	0	250	0	0	250	0	0	250	249	89	338	1.500	41	23
Nefrologia	86	17	103	400	18	26	0	400	0	0	400	0	0	400	0	0	400	0	0	400	0	0	400	86	17	103	2.400	18	4
Cir. Pediátrica	58	19	77	80	9	96	0	80	0	0	80	0	0	80	0	0	80	0	0	80	0	0	80	58	19	77	480	9	16
Cir. Torácica	10	6	16	50	15	32	0	50	0	0	50	0	0	50	0	0	50	0	0	50	0	0	50	10	6	16	300	15	5
Cir. Plástica	17	14	31	30	4	103	0	30	0	0	30	0	0	30	0	0	30	0	0	30	0	0	30	17	14	31	180	4	17
Cir. Cardíaca	43	15	58	50	11	116	0	50	0	0	50	0	0	50	0	0	50	0	0	50	0	0	50	43	15	58	300	11	19
Radioterapia (consulta)	69	193	262	249	26	105	0	249	0	0	249	0	0	249	0	0	249	0	0	249	0	0	249	69	193	262	1.494	26	18
Oftalmologia	47	52	99	100	17	98	0	100	0	0	100	0	0	100	0	0	100	0	0	100	0	0	100	47	52	99	600	17	17
Infectologia	23	13	36	40	5	90	0	40	0	0	40	0	0	40	0	0	40	0	0	40	0	0	40	23	13	36	240	5	15
Transplante Renal	75	2	77	80	1	96	0	80	0	0	80	0	0	80	0	0	80	0	0	80	0	0	80	75	2	77	480	1	16
Pneumologia	21	14	35	0	5	0	0	0	0	0	0	0	0	0	0	0	0	0	0	0	0	0	0	21	14	35	0	5	0
Oncologia/Pediátrica	2	95	97	0	4	0	0	0	0	0	0	0	0	0	0	0	0	0	0	0	0	0	0	2	95	97	0	4	0
Urologia	29	97	126	60	21	210	0	60	0	0	60	0	0	60	0	0	60	0	0	60	0	0	60	29	97	126	360	21	35
Fonoaudiologia	0	0	0	0	0	0	0	0	0	0	0	0	0	0	0	0	0	0	0	0	0	0	0	0	0	0	0	0	0
Fisioterapia	43	0	43	0	1	0	0	0	0	0	0	0	0	0	0	0	0	0	0	0	0	0	0	43	0	43	0	1	0

Especialidades	JULHO/19			AGOSTO/19			SETEMBRO/19			OUTUBRO/19			NOVEMBRO/19			DEZEMBRO/19			2º SEMESTRE -2019					
	1º Cons.	2º Cons.	Total	1º Cons.	2º Cons.	Total	1º Cons.	2º Cons.	Total	1º Cons.	2º Cons.	Total	1º Cons.	2º Cons.	Total	1º Cons.	2º Cons.	Total	Cont.	Abs	%			
Cr. Vascular/Angiologia			0			0			0			0			0			0	0	0	0	720	0	0
Neurologia			0			0			0			0			0			0	0	0	0	1800	0	0
Otorrinolaringologia e Otiologia			0			0			0			0			0			0	0	0	0	1080	0	0
Neurocirurgia			0			0			0			0			0			0	0	0	0	1080	0	0
Reumatologia			0			0			0			0			0			0	0	0	0	720	0	0
Cardiologia			0			0			0			0			0			0	0	0	0	1200	0	0
Obstetricia/Alto Risco			0			0			0			0			0			0	0	0	0	1080	0	0
Cirurgia Geral (cir. Oncolog. inclusa)			0			0			0			0			0			0	0	0	0	2280	0	0
Trauma-Ortopedia			0			0			0			0			0			0	0	0	0	2400	0	0
Onco/Hematologia			0			0			0			0			0			0	0	0	0	1560	0	0
Onco/Clinica			0			0			0			0			0			0	0	0	0	2406	0	0
Endocrinologia			0			0			0			0			0			0	0	0	0	1500	0	0
Nefrologia			0			0			0			0			0			0	0	0	0	2400	0	0
Cr. Pediatrica			0			0			0			0			0			0	0	0	0	480	0	0
Cr. Toracica			0			0			0			0			0			0	0	0	0	300	0	0
Cr. Plastica			0			0			0			0			0			0	0	0	0	180	0	0
Cr. Cardiaca			0			0			0			0			0			0	0	0	0	300	0	0
Radioterapia(consulta)			0			0			0			0			0			0	0	0	0	1484	0	0
Oftalmologia			0			0			0			0			0			0	0	0	0	600	0	0
Infectologia			0			0			0			0			0			0	0	0	0	240	0	0
Urologia			0			0			0			0			0			0	0	0	0	360	0	0
Transplante Renal			0			0			0			0			0			0	0	0	0	480	0	0
Pneumologia			0			0			0			0			0			0	0	0	0	0	0	0
Onco/Pediatrica			0			0			0			0			0			0	0	0	0	0	0	0
Fonoaudiologia			0			0			0			0			0			0	0	0	0	0	0	0
Fisioterapia			0			0			0			0			0			0	0	0	0	0	0	0
Buco-maxilo facial			0			0			0			0			0			0	0	0	0	0	0	0
Psicologia			0			0			0			0			0			0	0	0	0	0	0	0
Fisico(Radioterapia)			0			0			0			0			0			0	0	0	0	0	0	0

Cir. Oncológica	0	0	0	0	0	0	0	0	0	0	0	0	0	0	0	0	0	0	0	0	0	0	0	0	0	0	0	0	0	0	0	0	0	0	0	0
Otologia	0	0	0	0	0	0	0	0	0	0	0	0	0	0	0	0	0	0	0	0	0	0	0	0	0	0	0	0	0	0	0	0	0	0	0	0
Pediatria	0	0	0	0	0	0	0	0	0	0	0	0	0	0	0	0	0	0	0	0	0	0	0	0	0	0	0	0	0	0	0	0	0	0	0	0
Mastologia	0	0	0	0	0	0	0	0	0	0	0	0	0	0	0	0	0	0	0	0	0	0	0	0	0	0	0	0	0	0	0	0	0	0	0	0
Psiquiatria	0	0	0	0	0	0	0	0	0	0	0	0	0	0	0	0	0	0	0	0	0	0	0	0	0	0	0	0	0	0	0	0	0	0	0	0
Ci. Cabeça e Pescoço	0	0	0	0	0	0	0	0	0	0	0	0	0	0	0	0	0	0	0	0	0	0	0	0	0	0	0	0	0	0	0	0	0	0	0	0
TOTAL	0	0	0	0	0	0	0	0	0	0	0	0	0	0	0	0	0	0	0	0	0	0	0	0	0	0	0	0	0	0	0	0	0	0	24.860	
TOTAL GERAL	0	0	0	0	0	0	0	0	0	0	0	0	0	0	0	0	0	0	0	0	0	0	0	0	0	0	0	0	0	0	0	0	0	0	0	



Secretaria de Saúde Pública

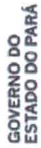


GOVERNO DO ESTADO DO PARÁ

MAPA COMPARATIVO DAS METAS FÍSICAS CONTRATADAS/EXECUTADAS PELOS SERVIÇOS DE **AMBULATÓRIO**
 CONTRATO 23/2014 - HOSPITAL REGIONAL PÚBLICO DO BAIXO AMAZONAS - HRBA (SANTARÉM) - JANEIRO A DEZEMBRO ANO 2019

ESPECIALIDADES	1º SEMESTRE - 2019						2º SEMESTRE - 2019						TOTAL GERAL - 2019											
	1ª Cons.		2ª Cons.		Total		1ª Cons.		2ª Cons.		Total		1ª Cons.		2ª Cons.		Total		CONT.		abs		%	
	abs	%	abs	%	abs	%	abs	%	abs	%	abs	%	abs	%	abs	%	abs	%	abs	%	abs	%	abs	%
Cir. Vascular/Angiologia	81	14	20	14	720	14	20	0	0	0	0	720	0	0	81	20	101	1440	20	1.440	20	7		
Neurologia	287	17	103	17	1.800	17	26	0	0	0	1.800	0	0	287	26	313	3.600	26	3.600	103	9			
Otorrinolaringologia e Otolgia	137	14	26	14	1.080	14	10	0	0	0	1.080	0	0	137	10	147	2.160	10	2.160	26	7			
Neurocirurgia	97	12	14	12	1.080	12	35	0	0	0	1.080	0	0	97	35	132	2.160	35	2.160	14	6			
Reumatologia	65	20	11	20	720	20	78	0	0	0	720	0	0	65	78	143	1.440	78	1.440	11	10			
Cardiologia	168	17	28	17	1.200	17	36	0	0	0	1.200	0	0	168	36	204	2.400	36	2.400	28	9			
Obstetrical/Alto Risco	16	4	12	4	1.080	4	23	0	0	0	1.080	0	0	16	23	39	2.160	23	2.160	12	2			
Cirurgia Geral (cir. Oncológ. inclusa)	172	18	69	18	2.280	18	229	0	0	0	2.280	0	0	172	229	401	4.560	229	4.560	69	9			
Traumato-Ortopedia	316	16	63	16	2.400	16	74	0	0	0	2.400	0	0	316	74	390	4.800	74	4.800	63	8			
Oncol/Hematologia	25	15	41	15	1.560	15	208	0	0	0	1.560	0	0	25	208	233	3.120	208	3.120	41	7			
Oncol/Clinica	39	21	59	21	2.406	21	471	0	0	0	2.406	0	0	39	471	510	4.812	471	4.812	59	11			
Endocrinologia	249	23	41	23	1.500	23	89	0	0	0	1.500	0	0	249	89	338	3.000	89	3.000	41	11			
Nefrologia	86	4	18	4	2.400	4	17	0	0	0	2.400	0	0	86	17	103	4.800	17	4.800	18	2			
Cir. Pediátrica	58	16	9	16	480	16	19	0	0	0	480	0	0	58	19	77	960	19	960	9	8			

Pró - Saúde / HRB/
 Fls. 136
 Ass. _____



Cir. Torácica	10	6	16	300	15	5	0	0	0	0	0	0	0	0	0	0	0	0	0	10	6	16	600	15	3
Cir. Plástica	17	14	31	180	4	17	0	0	0	0	0	0	0	0	0	0	0	0	0	17	14	31	360	4	9
Cir. Cardíaca	43	15	58	300	11	19	0	0	0	0	0	0	0	0	0	0	0	0	0	43	15	58	600	11	10
Radioterapia(consulta)	69	193	262	1.494	26	18	0	0	0	0	0	0	0	0	0	0	0	0	0	69	193	262	2.988	26	9
Oftalmologia	47	52	99	600	17	17	0	0	0	0	0	0	0	0	0	0	0	0	0	47	52	99	1.200	17	8
Infectologia	23	13	36	240	5	15	0	0	0	0	0	0	0	0	0	0	0	0	0	23	13	36	480	5	8
Transplante Renal	75	2	77	480	1	16	0	0	0	0	0	0	0	0	0	0	0	0	0	75	2	77	960	1	8
Pneumologia	21	14	35	0	5	0	0	0	0	0	0	0	0	0	0	0	0	0	0	21	14	35	0	5	0
Onco/Pediátrica	2	95	97	0	4	0	0	0	0	0	0	0	0	0	0	0	0	0	0	2	95	97	0	4	0
Urologia	29	97	126	360	21	35	0	0	0	0	0	0	0	0	0	0	0	0	0	29	97	126	720	21	18
Fonoaudiologia	0	0	0	0	0	0	0	0	0	0	0	0	0	0	0	0	0	0	0	0	0	0	0	0	0
Fisioterapia	43	0	43	0	1	0	0	0	0	0	0	0	0	0	0	0	0	0	0	43	0	43	0	1	0
Buco-maxilo facial	19	21	40	0	3	0	0	0	0	0	0	0	0	0	0	0	0	0	0	19	21	40	0	3	0
Psicologia	23	0	23	0	6	0	0	0	0	0	0	0	0	0	0	0	0	0	0	23	0	23	0	6	0
Físico(Radioterapia)	0	0	0	0	0	0	0	0	0	0	0	0	0	0	0	0	0	0	0	0	0	0	0	0	0
Cir. Oncológica	0	0	0	0	0	0	0	0	0	0	0	0	0	0	0	0	0	0	0	0	0	0	0	0	0



GOVERNO DO
ESTADO DO PARÁ

Otologia	0	0	0	0	0	0	0	0	0	0	0	0	0	0	0	0	0	0	0	0	
Pediatria	0	21	0	5	0	0	0	0	0	0	0	0	0	0	21	0	0	21	0	5	0
Mastologia	25	176	201	0	13	0	0	0	0	0	0	0	0	25	176	201	0	0	13	0	0
Psiquiatria	6	10	16	0	4	1	0	0	0	0	0	0	1	6	10	16	0	0	4	1	0
Ci. Cabeça e Pescoço	13	54	67	0	7	0	0	0	0	0	0	0	0	13	54	67	0	0	7	0	0
TOTAL	2.261	2.118	4.379	24.660	662	18	0	0	0	24.660	0	0	0	2.261	2.118	4.379	49.320	4.379	662	9	
TOTAL GERAL	29.946		4.379		25.682		0		24.660		0		4.379		49.320		662		9		



Hospital Regional do Baixo Amazonas, do Para
Dr. Waldemar Pereira



ASSISTÊNCIA SOCIAL E HOSPITALAR



Secretaria de Saúde Pública



GOVERNO DO ESTADO DO PARÁ

PRODUÇÃO DE UTI'S

CONTRATO 23/2014 - HOSPITAL REGIONAL PÚBLICO DO BAIXO AMAZONAS - HRBA (SANTARÉM) - JANEIRO À DEZEMBRO ANO 2019

ESPECIFICIDADES	Nº de leito Programado	JANEIRO/19			FEVEREIRO/19			MARÇO/19			ABRIL/19			MAIO/19			JUNHO/19			1º SEMESTRE - 2019		
		Saída	Média de Permanência	Paciente /dia	Saída	Média de Permanência	Paciente /dia	Saída	Média de Permanência	Paciente /dia	Saída	Média de Permanência	Paciente /dia	Saída	Média de Permanência	Paciente /dia	Saída	Média de Permanência	Paciente /dia	Saída	Média de Permanência	Paciente /dia
BERÇARIO DE ALTO RISCO	0	0	0	0	0	0	0	0	0	0	0	0	0	0	0	0	0	0	0	0	0	0
UTI ADULTO	20	25	17	427	0	0	0	0	0	0	0	0	0	0	0	0	0	0	0	25	17	427
UTI PEDIATRICA	10	6	48	286	0	0	0	0	0	0	0	0	0	0	0	0	0	0	0	6	48	286
UTI - NEONATAL	10	26	18	458	0	0	0	0	0	0	0	0	0	0	0	0	0	0	0	26	18	458

Fonte: Contrato de Gestão SESPA - PRÓ-SAÚDE
Relatório de Produção HRPSGV - PRÓ-SAÚDE - OSS

ESPECIFICIDADES	Nº de leito Programado	JULHO/19			AGOSTO/19			SETEMBRO/19			OUTUBRO/19			NOVEMBRO/19			DEZEMBRO/19			2º SEMESTRE - 2019		
		Saída	Média de Permanência	Paciente /dia	Saída	Média de Permanência	Paciente /dia	Saída	Média de Permanência	Paciente /dia	Saída	Média de Permanência	Paciente /dia	Saída	Média de Permanência	Paciente /dia	Saída	Média de Permanência	Paciente /dia	Saída	Média de Permanência	Paciente /dia
BERÇARIO DE ALTO RISCO	0	0	0	0	0	0	0	0	0	0	0	0	0	0	0	0	0	0	0	0	0	0
UTI ADULTO	20	0	0	0	0	0	0	0	0	0	0	0	0	0	0	0	0	0	0	0	0	0
UTI PEDIATRICA	10	0	0	0	0	0	0	0	0	0	0	0	0	0	0	0	0	0	0	0	0	0
UTI - NEONATAL	10	0	0	0	0	0	0	0	0	0	0	0	0	0	0	0	0	0	0	0	0	0



Secretaria de
Saúde Pública



GOVERNO DO
ESTADO DO PARÁ

SERVIÇO DE ATENDIMENTO AO USUÁRIO - SAU

REF.: JANEIRO - 2019

www.prosaude.org.br • secgeral@hrbaprosaude.org.br • (93) 2101-0700 • Avenida Sérgio Henn, 1100,
Diamantino. CEP 68025-000 • Santarém (PA)

Todos os serviços prestados pelo Hospital Regional do Baixo Amazonas são gratuitos e integram o Sistema
Único de Saúde (SUS)

Pró - Saúde / HRBA
Fis. 790
Ass. _____

RELATÓRIO DE ATIVIDADES

SERVIÇO DE ATENDIMENTO AO USUÁRIO – SAU

REFERÊNCIA: JANEIRO - 2019

1. Apresentação

O Serviço de Atendimento ao Usuário – SAU possui a finalidade de ouvir, fornecer informações, esclarecer dúvidas, colher e registrar a opinião dos usuários do SUS por meio de suas reclamações, sugestões e elogios, bem como, medir a satisfação destes através de pesquisas de satisfação aplicadas nos setores com maior concentração de pessoas como: Ambulatório, Internação, Pronto Atendimento e Serviço de Apoio Diagnóstico Terapêutico – SADT, atuando como canal de comunicação e relacionamento direto entre o HRBA e seus usuários.

É através do SAU e da participação dos usuários que o Hospital aprimora os serviços ofertados, assegurando o atendimento humanizado e com excelência ao público atendido, por parte de todos os colaboradores, de acordo com o que é preconizado pelo SUS.

O relatório descreve detalhadamente as atividades desenvolvidas pelo serviço no mês de Janeiro de 2019 e contém os resultados das Pesquisas de Satisfação aplicadas no período.

2. Atividades Mensais

No período de 01 a 31 de Janeiro de 2019, o Serviço de Atendimento ao Usuário - SAU realizou 143 (cento e quarenta e três) atendimentos em sala, sendo 102 (cento e dois) voltados à informação e orientação sobre normas, consultas e serviços do Hospital, 02 (dois) encaminhamentos a outros profissionais e 39 (trinta e nove) foram atendimentos que geraram registros de reclamações no sistema Interact SAS.

Em relação às Pesquisas de Satisfação, foram aplicados 925 (novecentos e vinte) questionários, sendo 74 (setenta e quatro) nas Unidades de Internação (Clínicas Cirúrgica, Médica, Pediátrica e Oncológica), 275 (duzentos e setenta e cinco) no Ambulatório, 520 (quinhentos e vinte) no SADT e 56 (cinquenta e seis) no Pronto Atendimento.

TABELA 01: Distribuição de pesquisas realizadas por período

Período	Internação	SADT	Ambulatório	Pronto Atendimento	Total
Janeiro	74	520	275	56	925
Fevereiro					
Março					
Abril					
Maior					
Junho					
Julho					
Agosto					
Setembro					
Outubro					
Novembro					
Dezembro					
Total	74	520	275	56	925

Fonte: Registro do Serviço de Atendimento ao Usuário, 2019.

Fórmula utilizada para definição de amostra:

$$n = \frac{N \cdot Z^2 \cdot p \cdot (1 - p)}{Z^2 \cdot p \cdot (1 - p) + e^2 \cdot (N - 1)}$$

n	Amostra a ser calculada	
N	População	Total de saída do mês anterior
Z	Variável normal padronizada associada ao nível de confiança	Nível de confiança = 95% Variável = 1,96
P	Verdadeira probabilidade do evento	Como esta é desconhecida, utilizar 50% (0,5)
E	Erro amostra	Erro máximo esperado de 5% (0,05)

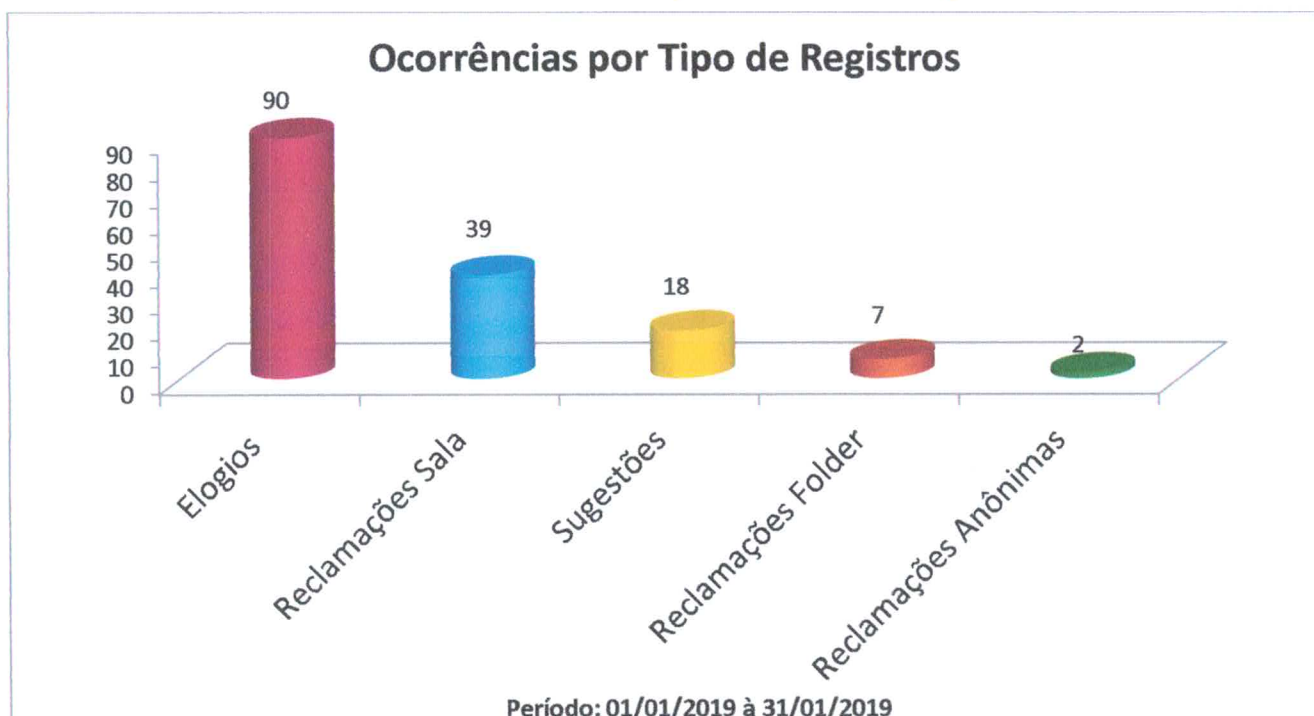
OBS: É válido ressaltar que a população amostral de 10% definida pelo contratante permanece sendo respeitada, conforme demonstrado na tabela 02.

3. Análise das Ocorrências

O Serviço registrou 156 (cento e cinquenta e seis) ocorrências via Sistema SAS - Interact, sendo 90 (noventa) elogios, 39 (trinta e nove) relatos de reclamações em sala, 18 (dezoito) sugestões, 07 (sete) relatos de reclamação através de folders e 02 (dois) relatos de reclamação anônima (sem autores identificados).

O gráfico a seguir apresenta esta distribuição:

GRÁFICO 01: Classificação das Manifestações

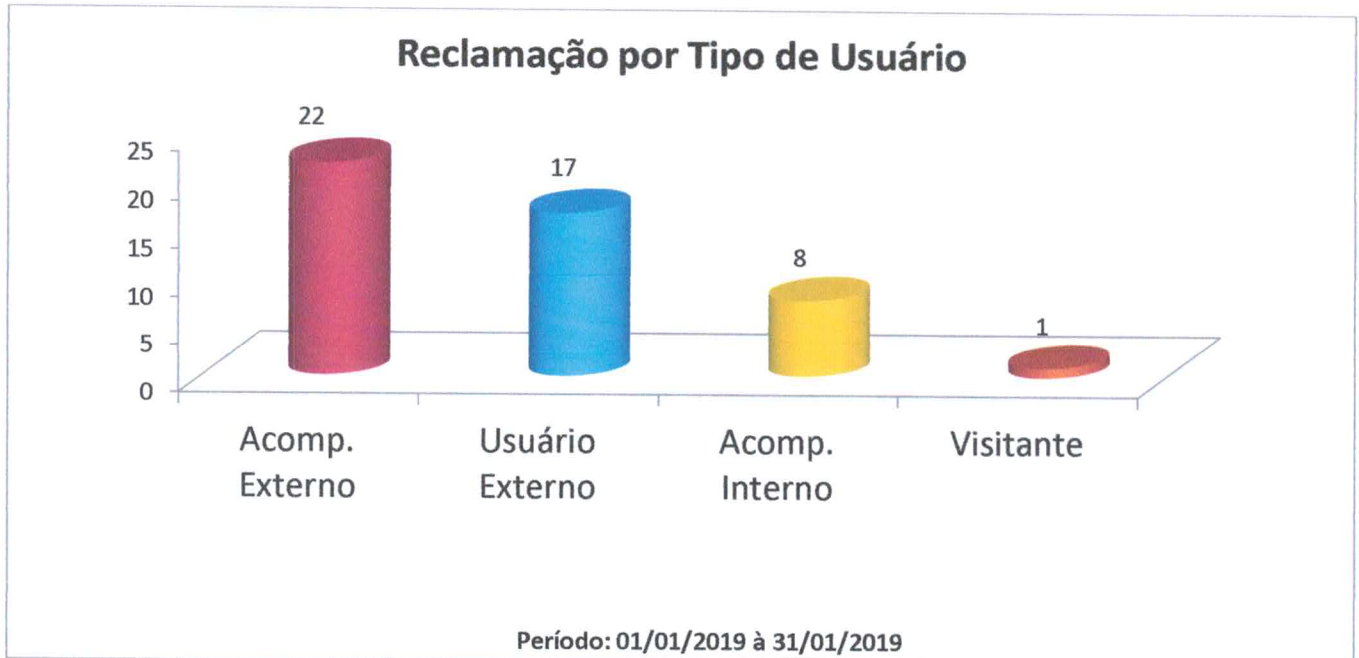


Fonte: Banco de Dados do Interact – SAU/Janeiro/2019

No que se refere aos registros das ocorrências (reclamações), o perfil de usuário mais recorrente foi de Acompanhante Externo, seguido de Usuário Externo.

O gráfico abaixo demonstra o tipo de usuário realizador das ocorrências:

GRÁFICO 02: Tipo de usuário

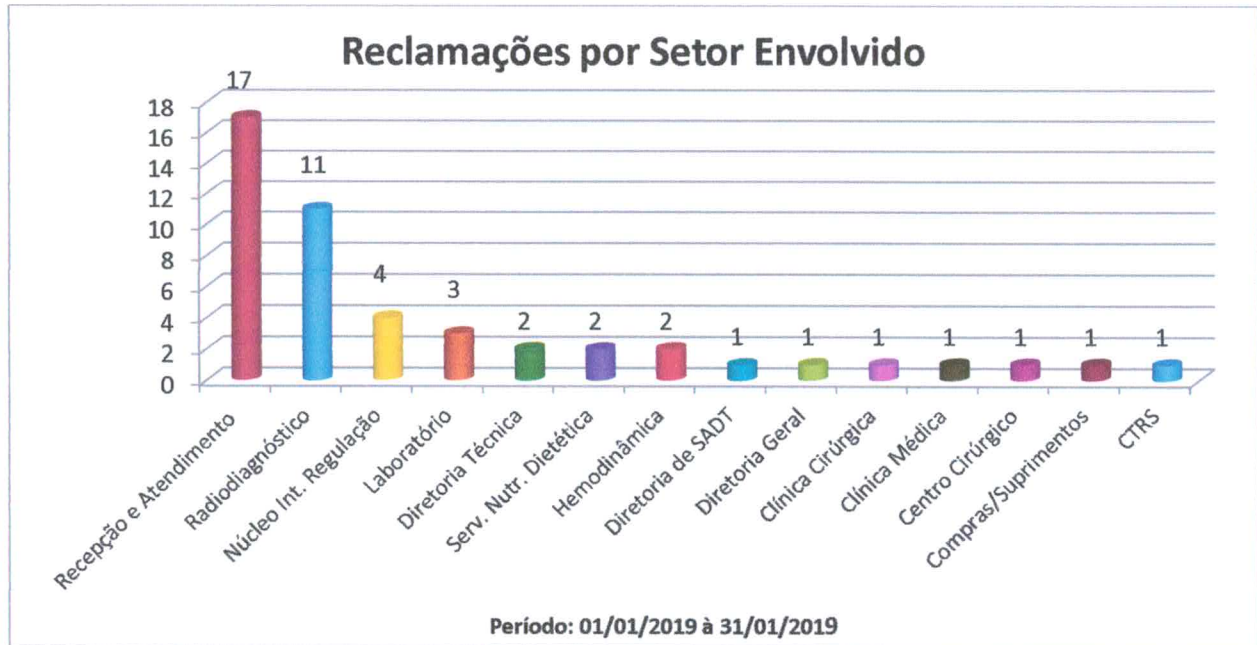


Fonte: Banco de Dados do Interact – SAU/Janeiro/2019

No total foram registradas 48 (quarenta e oito) reclamações, com destaque para o setor de Recepção e Atendimento, Radiodiagnóstico com maior número de registros direcionados, seguido por outros setores.

O gráfico a seguir demonstra a classificação das reclamações por setores envolvidos:

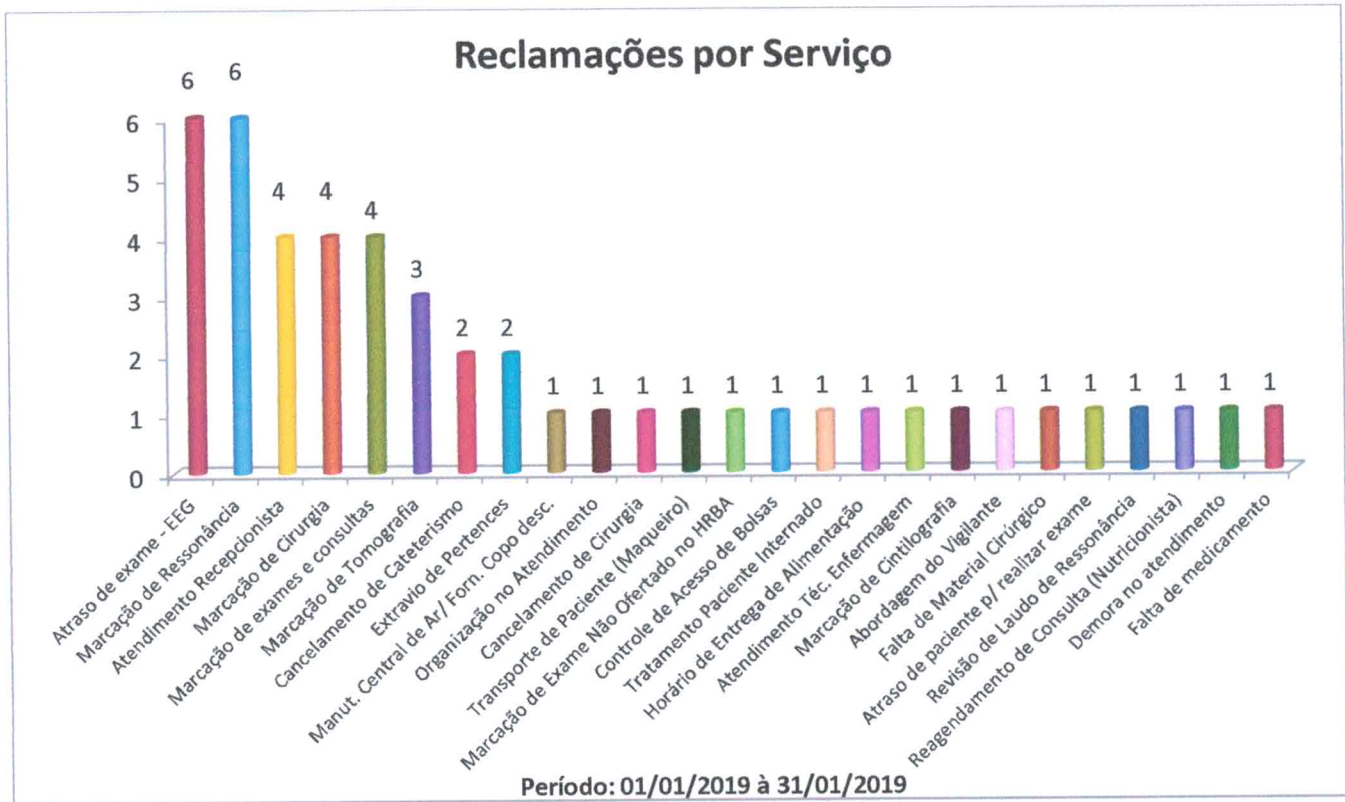
GRÁFICO 03: Classificação das Reclamações por Setor Envolvido



Fonte: Banco de Dados do Interact – SAU/ Janeiro/2019

O gráfico a seguir demonstra a classificação das reclamações por serviço:

Gráfico 04: Proveniência das Reclamações por Serviço



Fonte: Banco de Dados do Interact – SAU/ Janeiro/2019

As reclamações registradas foram encaminhadas via sistema SAS - Interact aos gestores das áreas, para tratativas e posterior aprovação e retorno aos usuários reclamantes.

A forma de retorno mais utilizada, no mês analisado, aos usuários pelo Serviço de Atendimento ao Usuário – SAU foi através de contato telefônico. Foram registradas 46 (quarenta e seis) reclamações com autores devidamente identificados, destas, 05 (cinco) retornos foram realizados pessoalmente ao usuário e 41 (quarenta e um) efetuados via contato telefônico.

Ainda no mês de análise foram registrados 90 (noventa) elogios, dos quais se destacaram os setores: Clínica Médica com 16 (dezesesseis), Serviço de Nutrição e Dietética com 09 (nove) elogios e Radiodiagnóstico com 09 (nove). Ressalta-se que alguns registros fizeram referência a mais de um setor, totalizando 108 (cento e oito) elogios no geral, conforme gráfico 05 – Classificação de elogios por setor.

ELOGIOS INDIVIDUAIS	ELOGIOS COM MAIS DE UMA REFERÊNCIA	TOTAL DE ELOGIOS
74	16(que geraram 34 no total)	108

Abaixo segue os registros que tiveram mais de uma referência.

- Código 147480 gerou 03 (três) elogios: Clínica Médica, Serviço de Higienização e Limpeza e Serviço de Nutrição e Dietética;
- Código 147476 gerou 02 (dois) elogios: Clínica Cirúrgica e Serviço de Nutrição e Dietética e Clínica Médica;
- Código 147410 gerou 02 (dois) elogios: UTI Neonatal e HRBA (referem-se a diversos profissionais, serviços e setores);
- Código 147375 gerou 02 (dois) elogios: Serviço de Higienização e Limpeza e Recepção Geral;
- Código 147364 gerou 02 (dois) elogios: Serviço de Higienização e Limpeza e Acolhimento;
- Código 147355 gerou 02 (dois) elogios: Clínica Cirúrgica e Serviço de Higienização e Limpeza;
- Código 147322 gerou 02 (dois) elogios: UTI Adulto e Fisioterapia;
- Código 147321 gerou 02 (dois) elogios: Psicossocial e UTI Neonatal;
- Código 147271 gerou 02 (dois) elogios: Clínica Médica e Dietética e Clínica Médica;
- Código 146995 gerou 02 (dois) elogios: Time Cuidador de Pele e HRBA (referem-se a diversos profissionais, serviços e setores);
- Código 146888 gerou 02 (dois) elogios: Clínica Médica e Dietética e Clínica Médica;
- Código 146884 gerou 02 (dois) elogios: Clínica Médica e Dietética e Clínica Médica;



Secretaria de
Saúde Pública

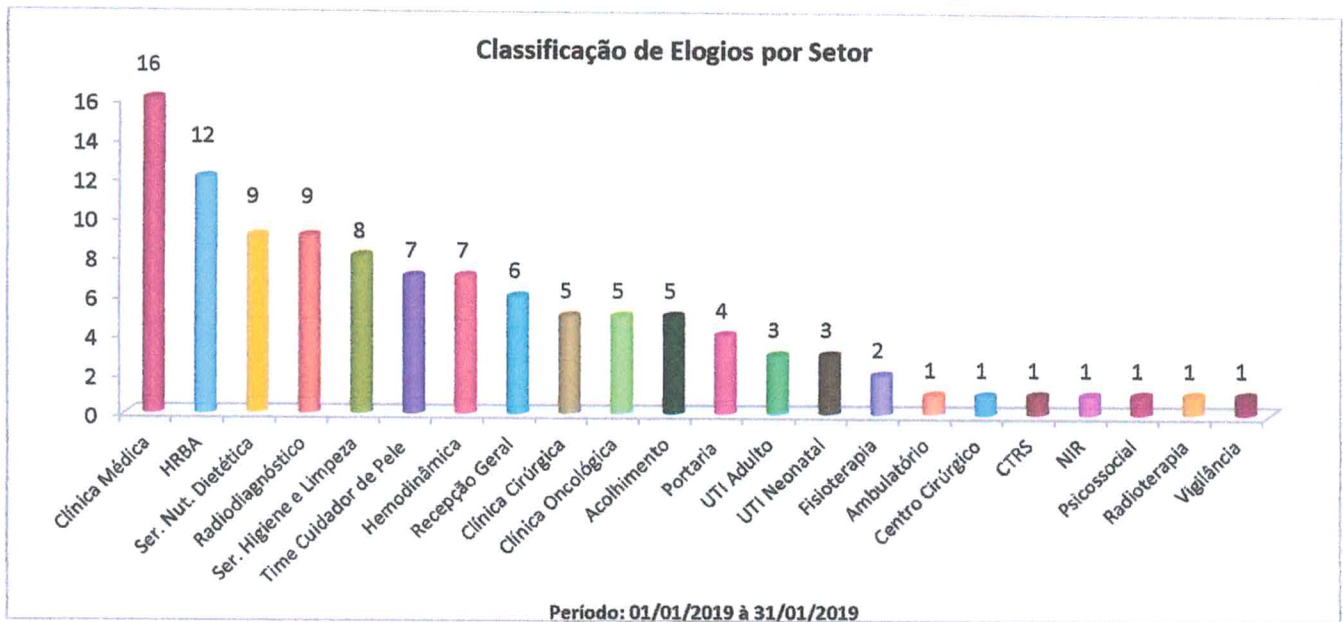


GOVERNO DO
ESTADO DO PARÁ

- Código 146835 gerou 02 (dois) elogios: Clínica Médica e Dietética e Clínica Médica;
- Código 146756 gerou 02 (dois) elogios: Clínica Oncológica e HRBA (referem-se a diversos profissionais, serviços e setores);
- Código 146718 gerou 03 (três) elogios: Clínica Médica, Serviço de Higienização e Limpeza e Serviço de Nutrição e Dietética;
- Código 146589 gerou 02 (dois) elogios: Clínica Médica e Clínica Cirúrgica.

O Gráfico abaixo apresenta o ranking dos setores elogiados:

Gráfico 05: Ranking dos Setores Elogiados



Fonte: Banco de Dados do Interact – SAU/ Janeiro/2019

Em janeiro foram realizados 18 (dezoito) registros de sugestões, conforme demonstrado no gráfico 06 – Sugestões.

Dos registros realizados, 01 (um) fez referência a mais de um setor, totalizando 19 (dezenove) sugestões no geral, conforme demonstrado em gráfico 06 – Sugestões por Setor.

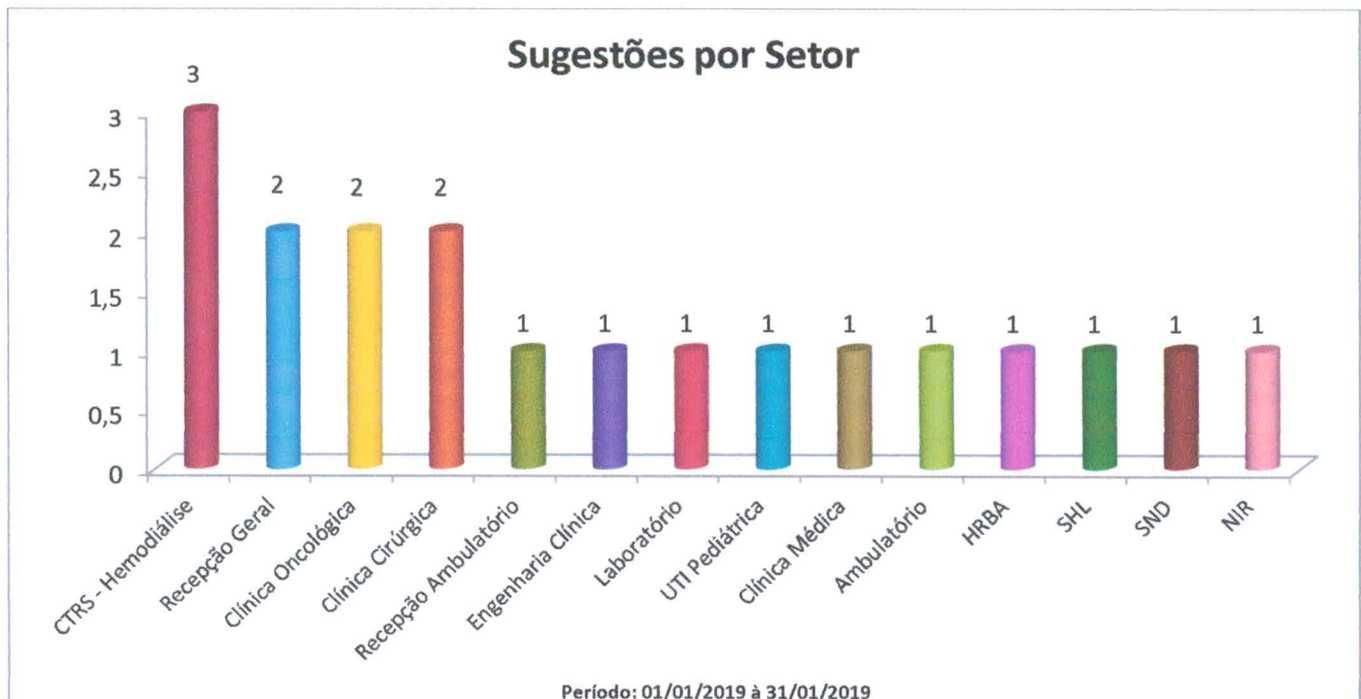
SUGESTÕES INDIVIDUAIS	SUGESTÕES COM MAIS DE UMA REFERÊNCIA	TOTAL DE SUGESTÕES
18	1 (que gerou 2 registros de sugestão)	19

Abaixo segue o registro que obteve mais de uma referência.

- Código 146892 gerou 02 (duas) sugestões: Clínica Médica e Serviço de Nutrição e Dietética.

O gráfico abaixo demonstra a classificação de sugestões.

Gráfico 06: Sugestões



Fonte: Banco de Dados do Interact – SAU/ Janeiro/2019



Secretaria de
Saúde Pública



GOVERNO DO
ESTADO DO PARÁ

4. Resultados das Pesquisas de Satisfação

Durante o mês de Janeiro foram aplicados 925 (novecentos e vinte e cinco) questionários distribuídos nas Unidades de Internação, SADT, Ambulatório e Pronto Atendimento. A tabela abaixo apresenta dados mensais referentes ao quantitativo de pesquisas, percentual de aplicação e satisfação por setor.

TABELA 02: Satisfação por Setor - 1º Semestre

Setor	Jan/19			TOTAL
	Total de Pesquisas	N amostral	Satisfação %	
Internação	74	19,7%	98,5%	74
SADT	520	10,5%	96,9%	520
Ambulatório	275	10,7%	95,9%	275
Pronto Atendimento	56	12,3%	99,4%	56
Média Geral	-	-	97,7%	-
TOTAL	925	-	-	925

Fonte: Registro do Serviço de Atendimento ao Usuário, 2019.



Secretaria de
Saúde Pública



GOVERNO DO
ESTADO DO PARÁ

Nas Unidades de Internação foram aplicadas 74 (setenta e quatro) pesquisas, o que representa 19,7% do total de atendimentos realizados durante o mês analisado. O índice de satisfação dos usuários nas unidades foi de 98,5%, mantendo-se em excelente patamar, superior à meta preconizada (90%).

No Serviço de Apoio Diagnóstico e Terapêutico foram aplicadas 520 (quinhentos e vinte) pesquisas, correspondendo a 10,5% do total de atendimentos realizados pelos setores de SADT durante o mês de referência. Apresentou índice de satisfação dos usuários de 96,9%, sendo este um ótimo resultado, mantendo-se superior à meta preconizada (90%).

No Ambulatório foram aplicadas 275 (duzentos e setenta e cinco) pesquisas, o que equivale a 10,7% do total de atendimentos realizados no setor durante o mês de referência. Demonstrou índice de satisfação dos usuários de 95,9%, mantendo-se num excelente nível, acima da meta preconizada (90%).

No Pronto Atendimento foram aplicadas 56 (cinquenta e seis) pesquisas, o que compreende a 12,3% do total de atendimentos realizados pelo setor durante o mês de análise. Apresentou índice de satisfação dos usuários de 99,4%, mantendo-se em excelente nível, acima da meta preconizada (90%).

5. Pesquisa de experiência do usuário no Comitê de Melhoria Contínua

O Comitê de Melhoria Contínua (CMC) do HRBA é um órgão colegiado de natureza prepositiva e consultiva e de caráter permanente, que parte das seguintes diretrizes da Política Nacional de Humanização (PNH), 2003: defesa dos direitos do usuário e valorização do trabalho e do trabalhador. Para tanto, faz uso do dispositivo sistema de escuta qualificada para os usuários, sendo responsável por alinhar as ações relacionadas a todas as reclamações e sugestões de melhorias registrados no SAU e/ou provenientes da avaliação de experiência do usuário, a fim de atender a política de humanização incluída no objetivo estratégico da instituição.

O CMC é composto um grupo multiprofissional atuante em áreas estratégicas do Hospital para garantir a qualidade da assistência e das instalações por meio da avaliação das análises críticas dos relatos do SAU realizadas previamente pelos gestores das áreas.

Além da verificação da efetividade das análises críticas dos relatos do SAU, o CMC passou a realizar no mês de Janeiro de 2019 a pesquisa de experiência do usuário, que partiu da necessidade do envolvimento deste nas rodas de conversa conforme a Política Nacional de Humanização, bem como a necessidade de ações de melhoria para promoção do atendimento humanizado diante dos registros de reclamação no S.A.U, referentes as atitudes comportamentais dos colaboradores relacionado, principalmente ao atendimento nas recepções e enfermagem.

A pesquisa de experiência do usuário passou a ser executada em uma das reuniões ordinárias do CMC, para qual foi convidado um paciente e seu acompanhante após alta do Hospital. Diante da entrevista, houve a socialização das experiências positivas e negativas vivenciadas durante sua internação, além de terem a oportunidade de apresentar ações de melhorias nos processos.

Nesta ocasião, também foram convidados os colaboradores que possuem registros relacionados a atitudes comportamentais, que por muitas vezes, são casos pontuais. Nesse contexto, a seleção dos mesmos ocorreu levando em consideração a atuação em setor diferente do setor de internação do paciente convidado à reunião, para que não houvesse desconfortos para ambas as partes e o colaborador pudesse levar a experiência do paciente como reforço positivo ou práticas de melhoria no seu trabalho.



Secretaria de
Saúde Pública



GOVERNO DO
ESTADO DO PARÁ

NÚCLEO DE EDUCAÇÃO PERMANENTE - NEP

REF.: JANEIRO - 2019

www.prosaude.org.br • secgeral@hrbaprosaude.org.br • (93) 2101-0700 • Avenida Sérgio Henn, 1100,
Diamantino. CEP 68025-000 • Santarém (PA)
Todos os serviços prestados pelo Hospital Regional do Baixo Amazonas são gratuitos e integram o Sistema
Único de Saúde (SUS)

Pró - Saúde / HRBA
Fis. 324
Ass. _____

INDICADOR DE HORAS DE TREINAMENTOS POR COLABORADOR
TREINAMENTO INTERNO POR COLABORADOR - JANEIRO/2019

QTD	TEMA	DATA REALIZAÇÃO	CARGA HORARIA (minutos)	PARTICIPANTES	CH TOTAL (minutos)
1	Lixeira de Segregação de Frascos de Soro quanto a Correta Separação	15.01.2019	60	19	1140
2	Higienização das Mãos	01 a 31.01.2019	60	130	7800
3	Orientação para Acompanhantes Sobre Higienização das Mãos	01 a 31.01.2019	60	0	0
4	Prevenção da Corrente da Corrente Sanguínea/CVC	01 a 31.01.2018	60	18	1080
5	Protocolo de SEPSE	01 a 31.01.2019	60	12	720
6	Protocolo de Antimicrobiano	01 a 31.01.2019	60	8	480
7	Rotinas/IT's do SCIH, Indicador de IRAS - Bundles de Prevenção	01 a 31.01.2019	60	18	1080
8	Plano de Contigência da Varicela	02 a 30.01.2019	60	23	1380
9	Precaução Padrão	02 a 31.01.2019	60	18	1080
10	Preenchimento Correto das Fichas do SINAN	02 a 31.01.2019	60	4	240
11	PGRSS	15 a 31.01.2019	60	33	1980
12	Correta Análise e Acompanhamento do Ar Interior - Prevenção de Riscos à Saúde dos Ocupantes de Ambientes Climatizados - IT.HRBA.SCIH.017	15 a 31.01.2019	60	14	840
13	Ambulatório de Egressos Para Acompanhamento Pós - Alta de Pacientes Cirúrgicos - IT.HRBA.SCIH.014	15 a 31.01.2019	60	33	1980
14	Manual Institucional MI.HRBA.CCIH.002 - Recomendações para Prevenção de Riscos Inerentes a Obras e Reformas.	15 a 31.01.2019	60	5	300
15	Protocolo de SEPSE	15 a 31.01.2019	60	17	1020
16	Apresentação da Nova Ficha de Investigações de óbitos com Garbages	21.01.2019	60	4	240
17	Manual do NHE	21 a 26.01.2019	60	25	1500
18	Cadastramento da Fila de Espera no TASY	29.01.2019	60	10	600
1	Documentos Obrigatórios Para o Faturamento do Prontuário e Seu Preenchimento Correto.	22.01.2019	120	34	4080
1	Plano de Contigência d Compras, Emergenciais e Empréstimos	02.01.2019	60	6	360
2	Interação de Processos	02.01.2019	60	2	120
3	Fechamento de Câmbio	03.01.2019	60	2	120
4	Gerenciamento de Validade dos Produtos	03.01.2019	60	11	660

5	Integração Institucional - Janeiro 2019	07 a 08.01.2019	480	18	8640
6	Curso de Formação da CIPA	07.11.2019	1200	17	20400
7	Acompanhamento de Pedidos de Compra Direta Atraves de Planilha e Tasy	10.01.2019	60	1	60
8	SIPNI Web	11.01.2019	120	3	360
9	Operacionalização do Sistema SISQUAL	11.01.2019	120	40	4800
10	Organização do Prontuário	23.01.2019	180	6	1080
11	Contrato de Interação de Processos - Gestão de Contratos	24.01.2019	60	2	120
12	Política de Gestão de Pessoas: Avaliação Por Competência e PDI	25.01.2019	120	107	12840
13	Política de Comunicação do HRBA	28.01.2019	120	27	3240
14	Elaboração de Prestação de Contas Contábil	31.01.2019	60	3	180
15	Fallow de Processo de Compras Diretas	30.01.2019	90	11	990
16	Contrato de Interação e Manual de Transportes	31.01.2019	60	2	120
17	Módulo 8 Ortese e Proteses e Materiais Especiais	30.01.2019	60	7	420
18	Relação Interpessoal	30.01.2018	60	7	420
1	PC.HRBA.UTI PED.005 - Neurocirurgia Pós Operatório	03 a 07.01.2019	90	30	2700
2	Atuação do Farmacêutico na Promoção do Uso Racional do Antomicrobiano	01.01.2019	120	15	1800
3	Implantação do Projeto Primary Nursing	02.01.2019	90	78	7020
4	Manutenção e Cuidados com Acesso Venoso Periferico e Central - UTI NEONATAL	10 a 30.01.2019	90	65	5850
5	Protocolo de SEPSE	11 a 14.01.2019	90	30	2700
6	Organização do Prontuário Um Dever de Todos - Clínica Pediátrica	14 a 30.01.2019	50	30	1500
7	Organização do Prontuário Um Dever de Todos - Clínica Oncologica	14 a 30.01.2019	50	33	1650
8	Organização do Prontuário Um Dever de Todos - Clínica Médica	14 a 30.01.2019	50	37	1850
9	Organização do Prontuário Um Dever de Todos - Clínica Cirurgica	14.01.2019	50	31	1550
10	Meta 6 - Reduzir Risco de Queda	15.01.2019	50	4	200
11	MT.HRBA.UTIP.004 - Antibiótico em UTI Pediátrica	16 a 18.01.2019	90	30	2700

12	IT.HRBA.ENF.054 - Controle de Empréstimo Interno de Material de Consumo e Equipamento - UTI PEDIATRICA	16 a 18.01.2019	90	29	2610
13	Notificação dos Riscos de Fonoaudiologia	17.01.2019	90	2	180
14	Sistematização da Assistência de Enfermagem - SAE	17.01.2019	90	25	2250
15	Apresentação de Núcleo Interno de Regulação - NIR, no Processo - SER e Alta do Paciente	18.01.2019	90	12	1080
16	Cirurgia Segura - Hemodinâmica	14 a 18.01.2019	60	5	300
17	Cirurgia Segura - Centro Cirurgico	14 a 18.01.2019	60	32	1920
18	Lesão de Pele - Acolhimento	15.01.2019	60	30	1800
19	IT.HRBA.ENF.054 - Controle de Empréstimo Interno de Material de Consumo e Equipamento - UTI Neonatal	18 a 21.01.2019	90	34	3060
20	Evolução Correta no Prontuário	18 a 30.01.2019	90	52	4680
21	MT.HRBA.UTIP.0043 - Traumatismo Crânico Encefalico	19 a 22.01.2019	90	30	2700
22	Sinais de SEPSE	20 a 26.01.2019	60	68	4080
23	Gerenciamento de Riscos do Transplante/ Práticas e Controles	22.01.2019	120	15	1800
24	Complicações no Paciente Transplantado	22.01.2019	120	27	3240
25	Manipulação de Cateter Venoso Central Para Hemodialise	22.01.2019	60	7	420
26	PC.HRBA.UTI.PED.003 Menigites e Meningoencefalites	23.01.2019	90	33	2970
27	Farmacia Clínica/ Atenção Farmacêutica: Conceitos, Objetivos e Necessidade desta Prática Profissional.	24.01.2019	90	27	2430
28	Meta 1: Identificação Correta de Paciente	24.01.2019	90	7	630
29	Processo de Luto e Assitência a Pessoas Enlutadas	25.01.2019	90	12	1080
30	Admissão e Alta Hospitalar: Barreira Para o Risco de Descontinuidade do Tratamneto Pré e Pós Internação	25.01.2019	90	15	1350
31	Identificação de Alarmes do Ventilador e Mecânico e Monitor	28.01.2019	90	13	1170
32	A importância da Cordialidade com os Pacientes em Tratamento no HRBA	28 a 30.01.2019	90	17	1530
33	Processo de Limpeza, Secagem, Preparo e GT de RN	29 a 31.01.2019	60	19	1140
34	Prevenção de Radiodermite	30.01.2019	60	4	240
35	Atendimento de Parada Com Simulações	30.01.2019	90	7	630
36	Práticas de Controle para Extravazamento de Contraste	31.01.2019	90	35	3150

37	Fluxo de Urgência e Emergência no Ambulatório	30.01.2019	90	4	360
38	Lesão Por Pressão e TN	25.01.2019	90	9	810
1	Manual de Boas Práticas de Manipulação de Alimentos	02.01.2019	90	37	3330
2	Mostrar os Resultados dos Indicadores do SHL e SADT	09 a 10.01.2019	90	78	7020
3	Software Tasy - OS	23.01.2019	90	17	1530
4	Fluxo de Abastecimento do Enxoval	23 a 24.01.2019	90	35	3150
5	Absenteísmo no SHL	24.01.2019	90	78	7020
6	Resultados dos Indicadores Lavanderia- Dezembro 2018	24 a 25.01.2019	90	33	2970
1	Rotinas Laboratoriais	08.01.2019	120	20	2400
2	Registro de Documentos. Qual a Importância?	12.01.2019	50	9	450
1	Tratativa do Ponto SISQUAL	08.01.2019	120	1	120
TOTAL			8160	1958	187590

HORAS DE TREINAMENTO EXTERNO – JANEIRO

QTD	TEMA	DATA DA REALIZAÇÃO	CARGA HORÁRIA (minutos)	PARTICIPANTE	CH Total
1	Qualificação Em Assistência Farmacêutica Para os Profissionais do SUS	21 a 22.01.2019	960	1	960
TOTAL			960	1	960

Média de Horas de Treinamento Interno e externo

03:19

Média de Horas de Treinamento externo

00:09

Legenda de Cores:

Direção Geral	18
Direção Técnica	1
Diretoria Adm. e Financeira	18
Diretoria Enfermagem	38
Diretoria Apoio	6
Diretoria SADT	2
Diretoria de Ensino e Pesquisa	1
TOTAL	84

Legenda de Cores:

EXTERNOS	1
----------	---

OBS.: As lacunas que estão zeradas (participante e carga horária) foram treinamentos ministrado por profissionais do HRBA para paciente e acompanhantes.



Secretaria de
Saúde Pública



GOVERNO DO
ESTADO DO PARÁ

SERVIÇO DE FATURAMENTO

REF.: JANEIRO - 2019

www.prosaude.org.br • secgeral@hrbaprosaude.org.br • (93) 2101-0700 • Avenida Sérgio Henn, 1100,
Diamantino. CEP 68025-000 • Santarém (PA)
Todos os serviços prestados pelo Hospital Regional do Baixo Amazonas são gratuitos e integram o Sistema
Único de Saúde (SUS)

Saúde / HRBA
329



Secretaria de
Saúde Pública



GOVERNO DO
ESTADO DO PARÁ

RELAÇÃO AIH

REF.: JANEIRO - 2019

www.prosaude.org.br • secgeral@hrbaprosaude.org.br • (93) 2101-0700 • Avenida Sérgio Henn, 1100,
Diamantino. CEP 68025-000 • Santarém (PA)
Todos os serviços prestados pelo Hospital Regional do Baixo Amazonas são gratuitos e integram o Sistema
Único de Saúde (SUS)

Pró - Saúde / HRBA
Fis. 330
Ass. _____

CNES.....:558542-2		
ESFERA ADM.....:PÚBLICO		
CPF DIR. CLÍNICO:442.525.522-49		
TELEFONE... ..:(93)-21016200		
Nº LOTE	QUANTIDADE	ESPECIALIDADE
00000001	187	01-CIRURGICO
00000002	2	02-OBSTETRICOS
00000003	109	03-CLINICOS
00000004	74	07-PEDIATRICOS
Total QTD:	372	
Assinatura:	<i>Diego Vione Berenstein</i> Diretor Administrativo Financeiro - HRBA	
Data:	____/____/____ Hora: ____:____	
Reservado à Secretaria		
Motivo:	<input type="checkbox"/> Fora do Prazo <input type="checkbox"/> Falta de Etiqueta <input type="checkbox"/> Defeito Físico <input type="checkbox"/> Bloqueado <input type="checkbox"/> Cancelado / Não Cadastrado <input type="checkbox"/> Inconsistência <input type="checkbox"/> Divergência Conteúdo <input type="checkbox"/> Processo OK	
Integrado em:	____/____/____	
Assinatura:		
Matrícula:	Data: ____/____/____	Hora: ____:____



Secretaria de
Saúde Pública



GOVERNO DO
ESTADO DO PARÁ

SIA - FPO

REF.: JANEIRO - 2019

www.prosaude.org.br • secgeral@hrbaprosaude.org.br • (93) 2101-0700 • Avenida Sérgio Henn, 1100,
Diamantino. CEP 68025-000 • Santarém (PA)
Todos os serviços prestados pelo Hospital Regional do Baixo Amazonas são gratuitos e integram o Sistema
Único de Saúde (SUS)

Pró - Saúde / HRBA
Fls. 332
Ass. _____

Secretaria de
Saúde PúblicaGOVERNO DO
ESTADO DO PARÁ

Estabelecimento: 5585422 - HOSPITAL REGIONAL DO BAIXO AMAZONAS DO PARÁ DR. WALDEMAR PENNA

FOLHA DE PROGRAMAÇÃO ORÇAMENTÁRIA - FPO			Competência 01/2019		
Progr. MAC	020101002	BIOPSIA / PUNCAO DE TUMOR SUPERFICIAL DA PELE	27	14,10	380,70
Progr. MAC	020101039	BIOPSIA DE PIRAMIDE NASAL	2	18,33	36,66
Progr. MAC	020101021	BIOPSIA DE FIGADO POR PUNCAO	3	71,15	213,45
Progr. MAC	020101024 OCULAR	BIOPSIA DE IRIS, CORPO CILIAR, RETINA, COROIDE, VITREO E TUMOR INTRA	2	199,21	398,42
Progr. MAC	020101044	BIOPSIA DE SEIO PARANASAL	2	18,33	36,66
Progr. MAC	020101043	BIOPSIA DE RIM POR PUNCAO	3	46,19	138,57
Progr. MAC	020101026	BIOPSIA DE LESAO DE PARTES MOLES (POR AGULHA / CEU ABERTO)	15	114,36	1.715,40
Progr. MAC	020101037	BIOPSIA DE PELE DE PARTES MOLES	15	25,83	387,45
Progr. MAC	020101022	BIOPSIA DE GANGLIO LINFATICO	2	46,19	92,38
Progr. MAC	020101027	BIOPSIA DE MEDULA OSSEA	5	200,00	1.000,00
Progr. MAC	040505016	INJECAO SUBCONJUNTIVAL / SUBTENONIANA	2	8,24	16,48
Progr. MAC	040505021	RECOBRIMENTO CONJUNTIVAL	2	172,27	344,54
Progr. MAC	020101038	BIOPSIA DE PENIS	2	18,33	36,66
Progr. MAC	020101041	BIOPSIA DE PROSTATA	25	92,38	2.309,50
Progr. MAC	020101060	PUNCAO DE MAMA POR AGULHA GROSSA	5	140,00	700,00
Progr. MAC	020101047	BIOPSIA DE TIREOIDE OU PARATIREOIDE - PAAF	10	23,73	237,30
Progr. MAC	020101054	BIOPSIA PERCUTANEA ORIENTADA POR TOMOGRAFIA COMPUTADORIZADA / ULTRASSONOGRAFIA / RESSONANCIA MAGNETICA / RAO X	15	97,00	1.455,00
Progr. MAC	020101056	BIOPSIA/EXERESE DE NODULO DE MAMA	15	70,00	1.050,00
Progr. MAC	020803002	CINTILOGRAFIA DE TIREOIDE C/ OU S/ CAPTACAO	1	77,28	77,28
Progr. MAC	020805004	CINTILOGRAFIA DE SEGMENTO OSSEO C/ GALIO 67	4	457,55	1.830,20
Progr. MAC	020805003	CINTILOGRAFIA DE OSSOS C/ OU S/ FLUXO SANGUINEO (CORPO INTEIRO)	20	190,99	3.819,80
Progr. MAC	020801002	CINTILOGRAFIA DE MIOCARDIO P/ AVALIACAO DA PERFUSAO EM SITUACAO DE ESTRESSE (MINIMO 3 PROJECOES)	1	408,52	408,52
Progr. MAC	020803002	CINTILOGRAFIA DE TIREOIDE C/ OU S/ CAPTACAO	1	77,28	77,28
Progr. MAC	070210008	CONJUNTOS DE TROCA P/ PACIENTE SUBMETIDO A DPAC (PACIENTE/15 DIAS)	2	946,84	1.893,68
Progr. MAC	070210005	CONJUNTO DE TROCA P/ PACIENTE SUBMETIDO A DPA (PACIENTE-15 DIAS C/ INSTALACAO DOMICILIAR E MANUTENCAO DE MAQUINA CICLADORA)	3	1255,74	3.767,22
Progr. MAC	020101058	PUNCAO ASPIRATIVA DE MAMA POR AGULHA FINA	5	66,48	332,40
Progr. MAC	020101032 ABERTO)	BIOPSIA DE OSSO / CARTILAGEM DE MEMBRO INFERIOR (POR AGULHA / CEU	3	188,78	566,34
Progr. MAC	020101063	PUNCAO LOMBAR	5	7,04	35,20
Progr. MAC	020101066	BIOPSIA DO COLO UTERINO	10	18,33	183,30
Progr. MAC	020201004	DETERMINACAO DE CURVA GLICEMICA (2 DOSAGENS)	5	3,63	18,15
Progr. MAC	020201005 DOSAGENS)	DETERMINACAO DE CURVA GLICEMICA C/ INDUCAO POR CORTISONA (5	5	6,55	32,75
Progr. MAC	020201006 DOSAGENS)	DETERMINACAO DE CURVA GLICEMICA C/ INDUCAO POR CORTISONA (4	2	3,68	7,36
Progr. MAC	020201007	DETERMINACAO DE CURVA GLICEMICA CLASSICA (5 DOSAGENS)	50	10,00	500,00
Progr. MAC	020201010	DOSAGEM DE ACETONA	20	1,85	37,00
Progr. MAC	020201012	DOSAGEM DE ACIDO URICO	428	1,85	791,80
Progr. MAC	020201014	DOSAGEM DE ALDOLASE	6	3,68	22,08
Progr. MAC	020201015	DOSAGEM DE ALFA-1-ANTITRIPSINA	2	3,68	7,36
Progr. MAC	020201016	DOSAGEM DE ALFA-1-GLICOPROTEINA ACIDA	10	3,68	36,80
Progr. MAC	020201017	DOSAGEM DE ALFA-2-MACROGLOBULINA	1	3,68	3,68
Progr. MAC	020201018	DOSAGEM DE AMILASE	37	2,25	83,25
Progr. MAC	020201020	DOSAGEM DE BILIRRUBINA TOTAL E FRACOES	300	2,01	603,00
Progr. MAC	020201021	DOSAGEM DE CALCIO	590	1,85	1.091,50
Progr. MAC	020201022	DOSAGEM DE CALCIO IONIZAVEL	300	3,51	1.053,00
Progr. MAC	020201026	DOSAGEM DE CLORO	12	1,85	22,20
Progr. MAC	020201027	DOSAGEM DE COLESTEROL HDL	745	3,51	2.614,95
Progr. MAC	020201028	DOSAGEM DE COLESTEROL LDL	1470	3,51	5.159,70
Progr. MAC	020201029	DOSAGEM DE COLESTEROL TOTAL	770	1,85	1.424,50
Progr. MAC	020201031	DOSAGEM DE CREATININA	1965	1,85	3.635,25
Progr. MAC	020201032	DOSAGEM DE CREATINOFOSFOQUINASE (CPK)	45	3,68	165,60
Progr. MAC	020201033	DOSAGEM DE CREATINOFOSFOQUINASE FRACAO MB	25	4,12	103,00
Progr. MAC	020201036	DOSAGEM DE DESIDROGENASE LATICA	200	3,68	736,00
Progr. MAC	020201038	DOSAGEM DE FERRITINA	180	15,59	2.806,20
Progr. MAC	020201039	DOSAGEM DE FERRO SERICO	190	3,51	666,90
Progr. MAC	020201040	DOSAGEM DE FOLATO (ACIDO FOLICO)	55	15,65	860,75

Progr. MAC	020201041	DOSAGEM DE FOSFATASE ACIDA TOTAL	2	2,01	4,02
Progr. MAC	020201042	DOSAGEM DE FOSFATASE ALCALINA	250	2,01	502,50
Progr. MAC	020201043	DOSAGEM DE FOSFORO	395	1,85	730,75
Progr. MAC	020201044	DOSAGEM DE FRACAO PROSTATICA DA FOSFATASE ACIDA	10	2,01	20,10
Progr. MAC	020201045	DOSAGEM DE GALACTOSE	1	3,51	3,51
Progr. MAC	020201046	DOSAGEM DE GAMA-GLUTAMIL-TRANSFERASE (GAMA GT)	155	3,51	544,05
Progr. MAC	020201047	DOSAGEM DE GLICOSE	1000	1,85	1.850,00
Progr. MAC	020201048	DOSAGEM DE GLICOSE-6-FOSFATO DESIDROGENASE	8	3,68	29,44
Progr. MAC	020201050	DOSAGEM DE HEMOGLOBINA GLICOSILADA	275	7,86	2.161,50
Progr. MAC	020201053	DOSAGEM DE LACTATO	60	3,68	220,80
Progr. MAC	020201055	DOSAGEM DE LIPASE	25	2,25	56,25
Progr. MAC	020201056	DOSAGEM DE MAGNESIO	175	2,01	351,75
Progr. MAC	020201057	DOSAGEM DE MUCO-PROTEINAS	10	2,01	20,10
Progr. MAC	020201059	DOSAGEM DE PORFIRINAS	1	3,51	3,51
Progr. MAC	020201060	DOSAGEM DE POTASSIO	621	1,85	1.148,85
Progr. MAC	020201061	DOSAGEM DE PROTEINAS TOTAIS	30	1,40	42,00
Progr. MAC	020201062	DOSAGEM DE PROTEINAS TOTAIS E FRACOES	130	1,85	240,50
Progr. MAC	020201063	DOSAGEM DE SODIO	615	1,85	1.137,75
Progr. MAC	020201064	DOSAGEM DE TRANSAMINASE GLUTAMICO-OXALACETICA (TGO)	875	2,01	1.758,75
Progr. MAC	020201065	DOSAGEM DE TRANSAMINASE GLUTAMICO-PIRUVICA (TGP)	1250	2,01	2.512,50
Progr. MAC	020201066	DOSAGEM DE TRANSFERRINA	30	4,12	123,60
Progr. MAC	020201067	DOSAGEM DE TRIGLICERIDEOS	775	3,51	2.720,25
Progr. MAC	020201069	DOSAGEM DE UREIA	1660	1,85	3.071,00
Progr. MAC	020201070	DOSAGEM DE VITAMINA B12	90	15,24	1.371,60
Progr. MAC	020201072	ELETROFORESE DE PROTEINAS	70	4,42	309,40
Progr. MAC	020201073	GASOMETRIA (PH PCO2 PO2 BICARBONATO AS2 (EXCESSO OU DEFICIT BASE)	340	15,65	5.321,00
Progr. MAC	020201075	TESTE DE TOLERANCIA A INSULINA / HIPOGLICEMIANTE ORAIS	3	6,55	19,65
Progr. MAC	020201076	DOSAGEM DE 25 HIDROXIVITAMINA D	300	15,24	4.572,00
Progr. MAC	020202002	CONTAGEM DE PLAQUETAS	3	2,73	8,19
Progr. MAC	020202003	CONTAGEM DE RETICULOCITOS	65	2,73	177,45
Progr. MAC	020803004	CINTILOGRAFIA P/ PESQUISA DO CORPO INTEIRO	1	338,70	338,70
Progr. MAC	020202007	DETERMINACAO DE TEMPO DE COAGULACAO	5	2,73	13,65
Progr. MAC	020202009	DETERMINACAO DE TEMPO DE SANGRAMENTO - DUKE	5	2,73	13,65
Progr. MAC	020202010	DETERMINACAO DE TEMPO DE SANGRAMENTO DE IVY	5	9,00	45,00
Progr. MAC	020202012	DETERMINACAO DE TEMPO DE TROMBINA	5	2,85	14,25
Progr. MAC	020202013	DETERMINACAO DE TEMPO DE TROMBOPLASTINA PARCIAL ATIVADA (TTP ATIVADA)	450	5,77	2.596,50
Progr. MAC	020202014	DETERMINACAO DE TEMPO E ATIVIDADE DA PROTROMBINA (TAP)	435	2,73	1.187,55
Progr. MAC	020202015	DETERMINACAO DE VELOCIDADE DE HEMOSSOLIDACAO (VHS)	210	2,73	573,30
Progr. MAC	020202016	DOSAGEM DE ANTICOAGULANTE CIRCULANTE	70	4,11	287,70
Progr. MAC	020202017	DOSAGEM DE ANTITROMBINA III	7	6,48	45,36
Progr. MAC	020202022	DOSAGEM DE FATOR VIII	2	6,63	13,26
Progr. MAC	020202023	DOSAGEM DE FATOR VIII (INIBIDOR)	2	15,00	30,00
Progr. MAC	020202024	DOSAGEM DE FATOR VON WILLEBRAND (ANTIGENO)	2	18,91	37,82
Progr. MAC	020202030	DOSAGEM DE HEMOGLOBINA	170	1,53	260,10
Progr. MAC	020202035	ELETROFORESE DE HEMOGLOBINA	50	5,41	270,50
Progr. MAC	020202036	ERITROGRAMA (ERITROCITOS, HEMOGLOBINA, HEMATOCRITO)	5	2,73	13,65
Progr. MAC	020202037	HEMATOCRITO	15	1,53	22,95
Progr. MAC	020202038	HEMOGRAMA COMPLETO	2365	4,11	9.720,15
Progr. MAC	020202039	LEUCOGRAMA	10	2,73	27,30
Progr. MAC	020202041	PESQUISA DE CELULAS LE	10	4,11	41,10
Progr. MAC	020202048	PROVA DE CONSUMO DE PROTROMBINA	3	4,11	12,33
Progr. MAC	020202049	PROVA DE RETRACAO DO COAGULO	3	2,73	8,19
Progr. MAC	020202050	PROVA DO LACO	2	2,73	5,46
Progr. MAC	020202053	TESTE DE HAM (HEMOLISE ACIDA)	3	2,73	8,19
Progr. MAC	020202054	TESTE DIRETO DE ANTIGLOBULINA HUMANA (TAD)	2	2,73	5,46
Progr. MAC	020203003	CONTAGEM DE LINFOCITOS T TOTAIS	2	15,00	30,00
Progr. MAC	020203005	DETECCAO DE RNA DO VIRUS DA HEPATITE C (QUALITATIVO)	1	96,00	96,00
Progr. MAC	020203006	DETERMINACAO DE COMPLEMENTO (CH50)	55	9,25	508,75
Progr. MAC	020203007	DETERMINACAO DE FATOR REUMATOIDE	110	2,83	311,30

Progr. MAC	020203008	DETERMINACAO QUANTITATIVA DE PROTEINA C REATIVA	365	9,25	3.376,25
Progr. MAC	020203009	DOSAGEM DE ALFA-FETOPROTEINA	30	15,06	451,80
Progr. MAC	020203010	DOSAGEM DE ANTIGENO PROSTATICO ESPECIFICO (PSA)	195	16,42	3.201,90
Progr. MAC	020203011	DOSAGEM DE BETA-2-MICROGLOBULINA	40	13,55	542,00
Progr. MAC	020203012	DOSAGEM DE COMPLEMENTO C3	60	17,16	1.029,60
Progr. MAC	020203013	DOSAGEM DE COMPLEMENTO C4	60	17,16	1.029,60
Progr. MAC	020203015	DOSAGEM DE IMUNOGLOBULINA A (IGA)	20	17,16	343,20
Progr. MAC	020203016	DOSAGEM DE IMUNOGLOBULINA E (IGE)	15	9,25	138,75
Progr. MAC	020203018	DOSAGEM DE IMUNOGLOBULINA M (IGM)	10	17,16	171,60
Progr. MAC	020203020	DOSAGEM DE PROTEINA C REATIVA	40	2,83	113,20
Progr. MAC	020203023	IMUNOFENOTIPAGEM DE HEMOPATIAS MALIGNAS (POR MARCADOR)	18	80,00	1.440,00
Progr. MAC	020203025	PESQUISA DE ANTICORPO IGG ANTICARDIOLIPINA	80	10,00	800,00
Progr. MAC	020203026	PESQUISA DE ANTICORPO IGM ANTICARDIOLIPINA	80	10,00	800,00
Progr. MAC	020203027	PESQUISA DE ANTICORPOS ANTI-DNA	60	8,67	520,20
Progr. MAC	020203028	PESQUISA DE ANTICORPOS ANTI-HELICOBACTER PYLORI	25	17,16	429,00
Progr. MAC	020203029	PESQUISA DE ANTICORPOS ANTI-HIV-1 (WESTERN BLOT)	130	85,00	11.050,00
Progr. MAC	020203030	PESQUISA DE ANTICORPOS ANTI-HIV-1 + HIV-2 (ELISA)	20	10,00	200,00
Progr. MAC	020203031	PESQUISA DE ANTICORPOS ANTI-HTLV-1 + HTLV-2	30	18,55	556,50
Progr. MAC	020203032	PESQUISA DE ANTICORPOS ANTI-RIBONUCLEOPROTEINA (RNP)	60	17,16	1.029,60
Progr. MAC	020203033	PESQUISA DE ANTICORPOS ANTI-SCHISTOSOMAS	3	5,74	17,22
Progr. MAC	020203034	PESQUISA DE ANTICORPOS ANTI-SM	50	17,16	858,00
Progr. MAC	020203035	PESQUISA DE ANTICORPOS ANTI-SS-A (RO)	40	18,55	742,00
Progr. MAC	020203036	PESQUISA DE ANTICORPOS ANTI-SS-B (LA)	55	18,55	1.020,25
Progr. MAC	020203037	PESQUISA DE ANTICORPOS ANTIADENOVIRUS	2	9,25	18,50
Progr. MAC	020203038	PESQUISA DE ANTICORPOS ANTIAMEBAS	2	10,00	20,00
Progr. MAC	020203040	PESQUISA DE ANTICORPOS ANTIBRUCELAS	20	3,70	74,00
Progr. MAC	020203041	PESQUISA DE ANTICORPOS ANTICISTICERCO	5	5,83	29,15
Progr. MAC	020203045	PESQUISA DE ANTICORPOS ANTIESCLERODERMA (SCL 70)	5	10,00	50,00
Progr. MAC	020203047	PESQUISA DE ANTICORPOS ANTIESTREPTOLISINA O (ASLO)	40	2,83	113,20
Progr. MAC	020203052	PESQUISA DE ANTICORPOS ANTIINSULINA	5	17,16	85,80
Progr. MAC	020203053	PESQUISA DE ANTICORPOS ANTILEPTOSPIRAS	3	4,10	12,30
Progr. MAC	020203055	PESQUISA DE ANTICORPOS ANTIMICROSSOMAS	40	17,16	686,40
Progr. MAC	020203056	PESQUISA DE ANTICORPOS ANTIMITOCONDRIA	5	17,16	85,80
Progr. MAC	020203057	PESQUISA DE ANTICORPOS ANTIMUSCULO ESTRIADO	4	17,16	68,64
Progr. MAC	020203058	PESQUISA DE ANTICORPOS ANTIMUSCULO LISO	4	17,16	68,64
Progr. MAC	020203059	PESQUISA DE ANTICORPOS ANTINUCLEO	130	17,16	2.230,80
Progr. MAC	020203061	PESQUISA DE ANTICORPOS ANTIPLASMODIOS	5	10,00	50,00
Progr. MAC	020203062	PESQUISA DE ANTICORPOS ANTITIREOGLOBULINA	20	17,16	343,20
Progr. MAC	020203063	PESQUISA DE ANTICORPOS CONTRA ANTIGENO DE SUPERFICIE DO VIRUS DA HEPATITE B (ANTI-HBS)	196	18,55	3.635,80
Progr. MAC	020203064	PESQUISA DE ANTICORPOS CONTRA ANTIGENO E DO VIRUS DA HEPATITE B (ANTI-HBE)	20	18,55	371,00
Progr. MAC	020203067	PESQUISA DE ANTICORPOS CONTRA O VIRUS DA HEPATITE C (ANTI-HCV)	280	18,55	5.194,00
Progr. MAC	020203068	PESQUISA DE ANTICORPOS CONTRA O VIRUS DA HEPATITE D (ANTI-HDV)	10	18,55	185,50
Progr. MAC	020203069	PESQUISA DE ANTICORPOS CONTRA O VIRUS DO SARAMPO	5	9,25	46,25
Progr. MAC	020203070	PESQUISA DE ANTICORPOS CONTRA PARACOCCIDIOIDES BRASILIENS	6	4,10	24,60
Progr. MAC	020203074	PESQUISA DE ANTICORPOS IGG ANTICITOMEGALOVIRUS	30	11,00	330,00
Progr. MAC	020203075	PESQUISA DE ANTICORPOS IGG ANTILEISHMANIAS	5	9,25	46,25
Progr. MAC	020203076	PESQUISA DE ANTICORPOS IGG ANTITOXOPLASMA	40	16,97	678,80
Progr. MAC	020203077	PESQUISA DE ANTICORPOS IGG ANTITRYPANOSOMA CRUZI	20	17,97	
Progr. MAC	020203078	PESQUISA DE ANTICORPOS IGG E IGM CONTRA ANTIGENO CENTRAL DO VIRUS DA HEPATITE B (ANTI-HBC-TOTAL)	80	18,55	1.484,00
Progr. MAC	020203079	PESQUISA DE ANTICORPOS IGG CONTRA ARBOVIRUS	10	30,00	300,00
Progr. MAC	020203080	PESQUISA DE ANTICORPOS IGG CONTRA O VIRUS DA HEPATITE A (HAV-IGG)	15	18,55	278,25
Progr. MAC	020203081	PESQUISA DE ANTICORPOS IGG CONTRA O VIRUS DA RUBEOLA	30	17,16	514,80
Progr. MAC	020203082	PESQUISA DE ANTICORPOS IGG CONTRA O VIRUS DA VARICELA-HERPES ZOSTER	100	17,16	1.716,00
Progr. MAC	020203093	PESQUISA DE ANTICORPOS IGM CONTRA O VIRUS DA VARICELA-HERPES ZOSTER	30	17,16	514,80
Progr. MAC	020203083	PESQUISA DE ANTICORPOS IGG CONTRA O VIRUS EPSTEIN-BARR	75	17,16	1.287,00
Progr. MAC	020203084	PESQUISA DE ANTICORPOS IGG CONTRA O VIRUS HERPES SIMPLES	6	17,16	102,96
Progr. MAC	020203085	PESQUISA DE ANTICORPOS IGM ANTICITOMEGALOVIRUS	80	11,61	928,80
Progr. MAC	020203086	PESQUISA DE ANTICORPOS IGM ANTILEISHMANIAS	3	10,00	30,00
Progr. MAC	020203087	PESQUISA DE ANTICORPOS IGM ANTITOXOPLASMA	40	18,55	742,00

Progr. MAC	020203088	PESQUISA DE ANTICORPOS IGM ANTITRYPANOSOMA CRUZI	30	6,25	187,50
Progr. MAC	020203089	PESQUISA DE ANTICORPOS IGM CONTRA ANTIGENO CENTRAL DO VIRUS DA HEPATITE B (ANTI-HBC-IGM)	80	18,55	1.484,00
Progr. MAC	020203090	PESQUISA DE ANTICORPOS IGM CONTRA ARBOVIRUS	6	20,00	120,00
Progr. MAC	020203091	PESQUISA DE ANTICORPOS IGM CONTRA O VIRUS DA HEPATITE A (HAV-IGG)	20	18,55	371,00
Progr. MAC	020203092	PESQUISA DE ANTICORPOS IGM CONTRA O VIRUS DA RUBEOLA	35	17,16	600,60
Progr. MAC	020203094	PESQUISA DE ANTICORPOS IGM CONTRA O VIRUS EPSTEIN-BARR	75	17,16	1.287,00
Progr. MAC	020203095	PESQUISA DE ANTICORPOS IGM CONTRA O VIRUS HERPES SIMPLIS	6	17,16	102,96
Progr. MAC	020203096	PESQUISA DE ANTIGENO CARCINOEMBRIONARIO (CEA)	80	13,35	1.068,00
Progr. MAC	020203097	PESQUISA DE ANTIGENO DE SUPERFICIE DO VIRUS DA HEPATITE B (HBSAG)	170	18,55	3.153,50
Progr. MAC	020203098	PESQUISA DE ANTIGENO E DO VIRUS DA HEPATITE B (HBEAG)	50	18,55	927,50
Progr. MAC	020203100	PESQUISA DE CRIOGLOBULINAS	6	2,83	16,98
Progr. MAC	020203101	PESQUISA DE FATOR REUMATOIDE (WAALER-ROSE)	3	4,10	12,30
Progr. MAC	020203103	PESQUISA DE IMUNOGLOBULINA E (IGE) ALERGENO-ESPECIFICA	280	9,25	2.590,00
Progr. MAC	020203104	PESQUISA DE TRYPANOSOMA CRUZI (POR IMUNOFLOURESCENCIA)	35	10,00	350,00
Progr. MAC	020203106	PROVAS IMUNO-ALERGICAS BACTERIANAS	10	1,77	17,70
Progr. MAC	020203109	REACAO DE HEMAGLUTINACAO (TPHA) P/ DIAGNOSTICO DA SIFILIS	32	4,10	131,20
Progr. MAC	020203110	REACAO DE MONTENEGRO ID	5	2,83	14,15
Progr. MAC	020203111	TESTE DE VDRL P/ DETECAO DE SIFILIS	255	2,83	721,65
Progr. MAC	020203112	TESTE FTA-ABS IGG P/ DIAGNOSTICO DA SIFILIS	10	10,00	100,00
Progr. MAC	020203113	TESTE FTA-ABS IGM P/ DIAGNOSTICO DA SIFILIS	10	10,00	100,00
Progr. MAC	020203117	VDRL P/ DETECAO DE SIFILIS EM GESTANTES	20	2,83	56,60
Progr. MAC	020203118	DOSAGEM DE ANTICORPOS ANTITRANSGLUTAMINASE RECOMBINANTE HUMANO IGA	5	18,55	92,75
Progr. MAC	020204002	DOSAGEM DE GORDURA FECAL	5	3,04	15,20
Progr. MAC	020204003	EXAME COPROLOGICO FUNCIONAL	1	3,04	3,04
Progr. MAC	020204005	PESQUISA DE ENTEROBIUS VERMICULARES (OXIURUS OXIURA)	10	1,65	16,50
Progr. MAC	020204006	PESQUISA DE EOSINOFILOS	8	1,65	13,20
Progr. MAC	020204007	PESQUISA DE GORDURA FECAL	5	1,65	8,25
Progr. MAC	020204009	PESQUISA DE LEUCOCITOS NAS FEZES	10	1,65	16,50
Progr. MAC	020204011	PESQUISA DE OVOS DE SCHISTOSOMAS (EM FRAGMENTO DE MUCOSA)	2	1,65	3,30
Progr. MAC	020204012	PESQUISA DE OVOS E CISTOS DE PARASITAS	210	1,65	346,50
Progr. MAC	020204013	PESQUISA DE ROTAVIRUS NAS FEZES	20	10,25	205,00
Progr. MAC	020204014	PESQUISA DE SANGUE OCULTO NAS FEZES	125	1,65	206,25
Progr. MAC	020205001	ANALISE DE CARACTERES FISICOS, ELEMENTOS E SEDIMENTO DA URINA	760	3,70	2.812,00
Progr. MAC	020205002	CLEARANCE DE CREATININA	45	3,51	157,95
Progr. MAC	020205006	DETERMINACAO DE OSMOLALIDADE	1	3,70	3,70
Progr. MAC	020205008	DOSAGEM DE CITRATO	10	2,01	20,10
Progr. MAC	020205009	DOSAGEM DE MICROALBUMINA NA URINA	55	8,12	446,60
Progr. MAC	020205010	DOSAGEM DE OXALATO	10	3,68	36,80
Progr. MAC	020205011	DOSAGEM DE PROTEINAS (URINA DE 24 HORAS)	85	2,04	173,40
Progr. MAC	020205013	EXAME QUALITATIVO DE CALCULOS URINARIOS	5	3,70	18,50
Progr. MAC	020205019	DOSAGEM DE ESTRONA	10	11,12	111,20
Progr. MAC	020205020	PESQUISA DE COPROPORFIRINA NA URINA	28	2,04	57,12
Progr. MAC	020205021	PESQUISA DE ERROS INATOS DO METABOLISMO NA URINA	5	3,70	18,50
Progr. MAC	020205024	PESQUISA DE GALACTOSE NA URINA	2	3,36	6,72
Progr. MAC	020205026	PESQUISA DE HOMOCISTINA NA URINA	1	2,04	2,04
Progr. MAC	020205030	PESQUISA DE PROTEINAS URINARIAS (POR ELETROFORESE)	32	4,44	142,08
Progr. MAC	020205032	PROVA DE DILUICAO (URINA)	10	2,04	20,40
Progr. MAC	020206003	DETERMINACAO DE T3 REVERSO	1	14,69	14,69
Progr. MAC	020206004	DOSAGEM DE 17-ALFA-HIDROXIPROGESTERONA	10	10,20	102,00
Progr. MAC	020206008	DOSAGEM DE ADRENOCORTICOTROFICO (ACTH)	8	14,12	112,96
Progr. MAC	020206009	DOSAGEM DE ALDOSTERONA	3	11,89	35,67
Progr. MAC	020206011	DOSAGEM DE ANDROSTENEDIONA	15	11,53	172,95
Progr. MAC	020206012	DOSAGEM DE CALCITONINA	5	14,38	71,90
Progr. MAC	020206013	DOSAGEM DE CORTISOL	50	9,86	493,00
Progr. MAC	020206014	DOSAGEM DE DEHIDROEPIANDROSTERONA (DHEA)	10	11,25	112,50
Progr. MAC	020206015	DOSAGEM DE DIHIDROTESTOTERONA (DHT)	8	11,71	93,68
Progr. MAC	020206016	DOSAGEM DE ESTRADIOL	170	10,15	1.725,50
Progr. MAC	020206017	DOSAGEM DE ESTRIOL	15	11,55	173,25
Progr. MAC	020206018	DOSAGEM DE ESTRONA	20	11,12	222,40
Progr. MAC	020206020	DOSAGEM DE GLOBULINA TRANSPORTADORA DE TIROXINA	20	15,35	307,00

Progr. MAC	020206021	DOSAGEM DE GONADOTROFINA CORIONICA HUMANA (HCG, BETA HCG)	40	7,85	314,00
Progr. MAC	020206022	DOSAGEM DE HORMONIO DE CRESCIMENTO (HGH)	10	10,21	102,10
Progr. MAC	020206023	DOSAGEM DE HORMONIO FOLICULO-ESTIMULANTE (FSH)	50	7,89	394,50
Progr. MAC	020206024	DOSAGEM DE HORMONIO LUTEINIZANTE (LH)	55	8,97	493,35
Progr. MAC	020206025	DOSAGEM DE HORMONIO TIREOESTIMULANTE (TSH)	390	8,96	3.494,40
Progr. MAC	020206026	DOSAGEM DE INSULINA	60	10,17	610,20
Progr. MAC	020206027	DOSAGEM DE PARATORMONIO	180	43,13	7.763,40
Progr. MAC	020206028	DOSAGEM DE PEPTIDEO C	55	15,35	844,25
Progr. MAC	020206029	DOSAGEM DE PROGESTERONA	32	10,22	327,04
Progr. MAC	020206030	DOSAGEM DE PROLACTINA	50	10,15	507,50
Progr. MAC	020206031	DOSAGEM DE RENINA	6	13,19	79,14
Progr. MAC	020206032	DOSAGEM DE SOMATOMEDINA C (IGF1)	50	15,35	767,50
Progr. MAC	020206033	DOSAGEM DE SULFATO DE HIDROEPIANDROSTERONA (DHEAS)	25	13,11	327,75
Progr. MAC	020206034	DOSAGEM DE TESTOSTERONA	60	10,43	625,80
Progr. MAC	020206035	DOSAGEM DE TESTOSTERONA LIVRE	20	13,11	262,20
Progr. MAC	020206036	DOSAGEM DE TIREOGLOBULINA	30	15,35	460,50
Progr. MAC	020206037	DOSAGEM DE TIROXINA (T4)	45	8,76	394,20
Progr. MAC	020206038	DOSAGEM DE TIROXINA LIVRE (T4 LIVRE)	360	11,60	4.176,00
Progr. MAC	020206039	DOSAGEM DE TRIIODOTIRONINA (T3)	80	8,71	696,80
Progr. MAC	020206040	TESTE DE ESTIMULO DA PROLACTINA / TSH APOS TRH	10	12,01	120,10
Progr. MAC	020206041	TESTE DE ESTIMULO DA PROLACTINA APOS CLORPROMAZINA	3	12,01	36,03
Progr. MAC	020206042	TESTE DE ESTIMULO COM GNRH OU COM AGONISTA GNRH	5	12,01	60,05
Progr. MAC	020206043	TESTE DE ESTIMULO DO HGH APOS GLUCAGON	10	12,01	120,10
Progr. MAC	020207004	DOSAGEM DE ACIDO METIL-HIPURICO	2	2,04	4,08
Progr. MAC	020207005	DOSAGEM DE ACIDO VALPROICO	4	15,65	62,60
Progr. MAC	020207008	DOSAGEM DE ALUMINIO	25	27,50	687,50
Progr. MAC	020207010	DOSAGEM DE ANFETAMINAS	2	10,00	20,00
Progr. MAC	020207017	DOSAGEM DE CHUMBO	35	8,83	309,05
Progr. MAC	020207019	DOSAGEM DE COBRE	6	3,51	21,06
Progr. MAC	020207025	DOSAGEM DE LITIO	5	2,25	11,25
Progr. MAC	020207026	DOSAGEM DE MERCURIO	10	2,04	20,40
Progr. MAC	020207028	DOSAGEM DE METABOLITOS DA COCAINA	4	10,00	40,00
Progr. MAC	020207035	DOSAGEM DE ZINCO	25	15,65	391,25
Progr. MAC	020208001	ANTIBIOGRAMA	110	4,98	547,80
Progr. MAC	020208002	ANTIBIOGRAMA C/ CONCENTRACAO INIBITORIA MINIMA	100	13,33	1.333,00
Progr. MAC	040401036	TIMPANOTOMIA P/ TUBO DE VENTILACAO	2	56,84	113,68
Progr. MAC	020208003	ANTIBIOGRAMA P/ MICOBACTERIAS	50	13,33	666,50
Progr. MAC	020808004	LINFOCINTILOGRAFIA	3	141,33	423,99
Progr. MAC	020809001	CINTILOGRAFIA DE CORPO INTEIRO C/ GALIO 67 P/ PESQUISA DE NEOPLASIAS	3	906,80	2.720,40
Progr. MAC	020101052	BIÓPSIA DOS TECIDOS MOLES DA BOCA	2	21,56	43,12
Progr. MAC	020208004	BACILOSCOPIA DIRETA P/ BAAR TUBERCULOSE (DIAGNOSTICA)	40	4,20	168,00
Progr. MAC	020208005	BACILOSCOPIA DIRETA P/ BAAR (HANSENIASE)	5	4,20	21,00
Progr. MAC	020208006	BACILOSCOPIA DIRETA P/ BAAR TUBERCULOS (CONTROLE)	5	4,20	21,00
Progr. MAC	020208007	BACTEROSCOPIA (GRAM)	30	2,80	84,00
Progr. MAC	020208008	CULTURA DE BACTERIAS P/ IDENTIFICACAO	50	5,62	281,00
Progr. MAC	020208010	CULTURA P/ HERPESVIRUS	2	4,33	8,66
Progr. MAC	020208011	CULTURA PARA BAAR	30	5,63	168,90
Progr. MAC	020208012	CULTURA PARA BACTERIAS ANAEROBICAS	365	10,25	3.741,25
Progr. MAC	020208013	CULTURA PARA IDENTIFICACAO DE FUNGOS	10	4,19	41,90
Progr. MAC	020208014	EXAME MICROBIOLÓGICO A FRESCO (DIRETO)	5	2,80	14,00
Progr. MAC	020208015	HEMOCULTURA	60	11,49	689,40
Progr. MAC	020208021	PESQUISA DE HELICOBACTER PYLORI	8	4,33	34,64
Progr. MAC	020208022	PESQUISA DE LEPTOSPIRAS	3	2,80	8,40
Progr. MAC	020208023	PESQUISA DE TREPONEMA PALLIDUM	80	5,04	403,20
Progr. MAC	020209003	CITOLOGIA P/ CLAMIDIA	3	4,33	12,99
Progr. MAC	020209007	DETERMINACAO DE FOSFOLIPÍDIOS RELACAO LECITINA - ESFINGOMIELINA NO LIQUIDO AMNIOTICO	12	6,56	78,72
Progr. MAC	020209010	DOSAGEM DE FRUTOSE	15	2,01	30,15
Progr. MAC	020209019	MIELOGRAMA	15	5,79	86,85
Progr. MAC	020209021	PESQUISA DE ANTICORPOS ANTIESPERMATOZOIDES (ELISA)	5	9,70	48,50
Progr. MAC	020209030	PROVA DO LATEX P/ PESQUISA DO FATOR REUMATOIDE	100	1,89	189,00

Progr. MAC	020209031	REACAO DE PANDY	5	1,89	9,45
Progr. MAC	020209032	REACAO DE RIVALTA NO LIQUIDO SINOVIAL E DERRAMES	5	1,89	9,45
Progr. MAC	020210003	DETERMINACAO DE CARIOTIPO EM SANGUE PERIFERICO (C/ TECNICA DE BANDAS)	10	160,00	1.600,00
Progr. MAC	020210004	QUANTIFICACAO/AMPLIFICACAO DO HER-2	15	120,00	1.800,00
Progr. MAC	020212001	DETERMINACAO DE ANTICORPOS ANTIPLAQUETARIOS	2	10,65	21,30
Progr. MAC	020212002	DETERMINACAO DIRETA E REVERSA DE GRUPO ABO	70	1,37	95,90
Progr. MAC	020212003	FENOTIPAGEM DE SISTEMA RH - HR	5	10,65	53,25
Progr. MAC	020212006	PESQUISA DE ANTICORPOS SERICOS IRREGULARES 370C	3	5,79	17,37
Progr. MAC	020212007	PESQUISA DE ANTICORPOS SERICOS IRREGULARES A FRIO	3	5,79	17,37
Progr. MAC	020212008	PESQUISA DE FATOR RH (INCLUI D FRACO)	75	1,37	102,75
Progr. MAC	020212009	TESTE INDIRETO DE ANTIGLOBULINA HUMANA (TIA)	20	2,73	54,60
Progr. MAC	020301001	EXAME CITOPATOLOGICO CERVICO-VAGINAL/MICROFLORA	8	6,97	55,76
Progr. MAC	020301002	EXAME CITOPATOLOGICO HORMONAL SERIADO (MINIMO 3 COLETAS)	8	10,65	85,20
Progr. MAC	020301003	EXAME DE CITOLOGIA ONCOTICA (EXCETO CERVICO-VAGINAL)	12	10,65	127,80
Progr. MAC	020302002	EXAME ANATOMO-PATOLOGICO DO COLO UTERINO - PECA CIRURGICA	20	43,21	864,20
Progr. MAC	020302003	EXAME ANATOMO-PATOLÓGICO PARA CONGELAMENTO / PARAFINA POR PEÇA CIRURGICA OU POR BIOPSIA (EXCETO COLO UTERINO E MAMA)	350	24,00	8.400,00
Progr. MAC	020302004	IMUNOHISTOQUIMICA DE NEOPLASIAS MALIGNAS (POR MARCADOR)	30	92,00	2.760,00
Progr. MAC	020302006	EXAME ANATOMOPATOLOGICO DE MAMA - BIOPSIA	10	45,83	458,30
Progr. MAC	020302007	EXAME ANATOMOPATOLOGICO DE MAMA - PECA CIRURGICA	10	43,21	432,10
Progr. MAC	020302008	EXAME ANATOMO-PATOLOGICO DO COLO UTERINO - BIOPSIA	20	24,00	480,00
Progr. MAC	020401003	RADIOGRAFIA BILATERAL DE ORBITAS (PA + OBLIQUAS + HIRTZ)	2	8,38	16,76
Progr. MAC	020401005	RADIOGRAFIA DE ARTICULACAO TEMPORO-MANDIBULAR BILATERAL	5	8,38	41,90
Progr. MAC	020401006	RADIOGRAFIA DE CAVUM (LATERAL + HIRTZ)	16	6,88	110,08
Progr. MAC	020401007	RADIOGRAFIA DE CRANIO (PA + LATERAL + OBLIGUA / BRETTON + HIRTZ)	4	9,15	36,60
Progr. MAC	020401008	RADIOGRAFIA DE CRANIO (PA + LATERAL)	20	7,52	150,40
Progr. MAC	020401009	RADIOGRAFIA DE LARINGE	3	5,74	17,22
Progr. MAC	020401010	RADIOGRAFIA DE MASTOIDE / ROCHEDOS (BILATERAL)	3	9,03	27,09
Progr. MAC	020401011	RADIOGRAFIA DE MAXILAR (PA + OBLIQUA)	6	7,20	43,20
Progr. MAC	020401012	RADIOGRAFIA DE OSSOS DA FACE (MN + LATERAL + HIRTZ)	8	8,38	67,04
Progr. MAC	020401014	RADIOGRAFIA DE SEIOS DA FACE (FN + MN + LATERAL + HIRTZ)	50	7,32	366,00
Progr. MAC	020401015	RADIOGRAFIA DE SELA TURSICA (PA + LATERAL + BRETTON)	3	7,20	21,60
Progr. MAC	020401017	RADIOGRAFIA PANORAMICA	3	9,03	27,09
Progr. MAC	020402002	PLANIGRAFIA DE COLUNA VERTEBRAL	5	19,60	98,00
Progr. MAC	020402003	RADIOGRAFIA DE COLUNA CERVICAL (AP + LATERAL + TO + OBLIQUAS)	50	8,33	416,50
Progr. MAC	020402004	RADIOGRAFIA DE COLUNA CERVICAL (AP + LATERAL + TO / FLEXAO)	30	8,19	245,70
Progr. MAC	020402005	RADIOGRAFIA DE COLUNA CERVICAL FUNCIONAL / DINAMICA	3	10,29	30,87
Progr. MAC	020402006	RADIOGRAFIA DE COLUNA LOMBO-SACRA	100	10,96	1.096,00
Progr. MAC	020402007	RADIOGRAFIA DE COLUNA LOMBO-SACRA (C/ OBLIQUAS)	65	14,90	968,50
Progr. MAC	020402008	RADIOGRAFIA DE COLUNA LOMBO-SACRA FUNCIONAL / DINAMICA	3	16,88	50,64
Progr. MAC	020402009	RADIOGRAFIA DE COLUNA TORACICA (AP + LATERAL)	38	9,16	348,08
Progr. MAC	020402010	RADIOGRAFIA DE COLUNA TORACO-LOMBAR	18	9,73	175,14
Progr. MAC	020402011	RADIOGRAFIA DE COLUNA TORACO-LOMBAR DINAMICA	5	15,58	77,90
Progr. MAC	020402012	RADIOGRAFIA DE REGIAO SACRO-COCCIGEA	7	7,80	54,60
Progr. MAC	020403002	DUCTOGRAFIA (POR MAMA)	1	57,16	57,16
Progr. MAC	020403003	MAMOGRAFIA UNILATERAL	80	22,50	1.800,00
Progr. MAC	020403004	MARCAÇÃO PRE-CIRURGICA DE LESAO NAO PALPAVEL DE MAMA ASSOCIADA A MAMOGRAFIA	2	62,50	125,00
Progr. MAC	020403005	RADIOGRAFIA DE CORACAO E VASOS DA BASE (PA + LATERAL + OBLIQUA)	1	14,32	14,32
Progr. MAC	020403006	RADIOGRAFIA DE CORACAO E VASOS DA BASE (PA + LATERAL)	1	9,05	9,05
Progr. MAC	020403007	RADIOGRAFIA DE COSTELAS (POR HEMITORAX)	7	8,37	58,59
Progr. MAC	020403008	RADIOGRAFIA DE ESOFAGO	10	19,24	192,40
Progr. MAC	020403009	RADIOGRAFIA DE ESTERNO	2	7,98	15,96
Progr. MAC	020403010	RADIOGRAFIA DE MEDIASTINO (PA E PERFIL)	3	8,73	26,19
Progr. MAC	020403011	RADIOGRAFIA DE PNEUMOMEDIASTINO	1	27,27	27,27
Progr. MAC	020403012	RADIOGRAFIA DE TORAX (APICO-LORDORTICA)	1	5,56	5,56
Progr. MAC	020403013	RADIOGRAFIA DE TORAX (PA + INSPIRACAO + EXPIRACAO + LATERAL)	2	14,32	28,64
Progr. MAC	020403014	RADIOGRAFIA DE TORAX (PA + LATERAL + OBLIQUA)	25	12,02	300,50
Progr. MAC	020403015	RADIOGRAFIA DE TORAX (PA E PERFIL)	300	9,50	2.850,00
Progr. MAC	020403017	RADIOGRAFIA DE TORAX (PA)	90	6,88	619,20
Progr. MAC	020404001	RADIOGRAFIA DE ANTEBRACO	12	6,42	77,04

Progr. MAC	020404002	RADIOGRAFIA DE ARTICULACAO ACROMIO-CLAVICULAR	2	7,40	14,80
Progr. MAC	020404003	RADIOGRAFIA DE ARTICULACAO ESCAPULO-UMERAL	5	7,40	37,00
Progr. MAC	020404004	RADIOGRAFIA DE ARTICULACAO ESTERNO-CLAVICULAR	1	7,40	7,40
Progr. MAC	020404005	RADIOGRAFIA DE BRACO	18	7,77	139,86
Progr. MAC	020404006	RADIOGRAFIA DE CLAVICULA	12	7,40	88,80
Progr. MAC	020404007	RADIOGRAFIA DE COTOVELO	20	5,90	118,00
Progr. MAC	020404008	RADIOGRAFIA DE DEDOS DA MAO	3	5,62	16,86
Progr. MAC	020404009	RADIOGRAFIA DE MAO	35	6,30	220,50
Progr. MAC	020404010	RADIOGRAFIA DE MAO E PUNHO (P/ DETERMINACAO DE IDADE OSSEA)	26	6,00	156,00
Progr. MAC	020404011	RADIOGRAFIA DE ESCAPULA/OMBRO (TRES POSICOES)	56	7,98	446,88
Progr. MAC	020404012	RADIOGRAFIA DE PUNHO (AP + LATERAL + OBLIQUA)	45	6,91	310,95
Progr. MAC	020405001	CLISTER OPACO C/ DUPLO CONTRASTE	1	47,76	47,76
Progr. MAC	020405002	COLANGIOGRAFIA PRE-OPERATORIA	1	32,61	32,61
Progr. MAC	020405003	COLANGIOGRAFIA POS-OPERATORIA	1	32,61	32,61
Progr. MAC	020405004	DUODENOGRAMA HIPOTONICA	1	34,52	34,52
Progr. MAC	020405005	FISTULOGRAFIA	2	45,34	90,68
Progr. MAC	020405011	RADIOGRAFIA DE ABDOMEN (AP + LATERAL / LOCALIZADA)	35	10,73	375,55
Progr. MAC	020405012	RADIOGRAFIA DE ABDOMEN AGUDO (MINIMO DE 3 INCIDENCIAS)	4	15,30	61,20
Progr. MAC	020405013	RADIOGRAFIA DE ABDOMEN SIMPLES (AP)	75	7,17	537,75
Progr. MAC	020405014	RADIOGRAFIA DE ESTOMAGO E DUODENO	1	35,22	35,22
Progr. MAC	020405015	RADIOGRAFIA DE INTESTINO DELGADO (TRANSITO)	10	47,59	475,90
Progr. MAC	020405016	RADIOGRAFIA PARA ESTUDO DO DELGADO COM DUPLO CONTRASTE (ENTEROCLISE)	5	48,09	240,45
Progr. MAC	020405017	URETROCISTOGRAFIA	20	52,11	1.042,20
Progr. MAC	020405018	UROGRAFIA VENOSA	6	57,40	344,40
Progr. MAC	021001017	FLEBOGRAFIA DE MEMBRO	4	145,94	583,76
Progr. MAC	020406001	ARTROGRAFIA	1	45,34	45,34
Progr. MAC	020406002	DENSITOMETRIA OSSEA DUO-ENERGETICA DE COLUNA (VERTEBRAS LOMBARES E/OU FEMUR)	65	55,10	3.581,50
Progr. MAC	020406003	ESCANOMETRIA	11	7,77	85,47
Progr. MAC	020406006	RADIOGRAFIA DE ARTICULACAO COXO-FEMORAL	7	7,77	54,39
Progr. MAC	020406007	RADIOGRAFIA DE ARTICULACAO SACRO-ILIACA	6	7,77	46,62
Progr. MAC	020406008	RADIOGRAFIA DE ARTICULACAO TIBIO-TARSICA	5	6,50	32,50
Progr. MAC	020406009	RADIOGRAFIA DE BACIA	110	7,77	854,70
Progr. MAC	020406010	RADIOGRAFIA DE CALCANEIO	42	6,50	273,00
Progr. MAC	020406011	RADIOGRAFIA DE COXA	40	8,94	357,60
Progr. MAC	020406012	RADIOGRAFIA DE JOELHO (AP + LATERAL)	95	6,78	644,10
Progr. MAC	020406013	RADIOGRAFIA DE JOELHO OU PATELA (AP + LATERAL + AXIAL)	60	7,16	429,60
Progr. MAC	020406014	RADIOGRAFIA DE JOELHO OU PATELA (AP + LATERAL + OBLIQUA + 3 AXIAIS)	2	9,29	18,58
Progr. MAC	020406015	RADIOGRAFIA DE PE / DEDOS DO PE	65	6,78	440,70
Progr. MAC	020406016	RADIOGRAFIA DE PERNA	70	8,94	625,80
Progr. MAC	020406017	RADIOGRAFIA PANORAMICA DE MEMBROS INFERIORES	10	9,29	92,90
Progr. MAC	020501003	ECOCARDIOGRAFIA TRANSTORACICA	270	39,94	10.783,80
Progr. MAC	020501004	ULTRASSONOGRAFIA DOPPLER COLORIDO DE VASOS	120	39,60	4.752,00
Progr. MAC	020501005	ULTRASSONOGRAFIA DOPPLER DE FLUXO OBSTETRICO	5	42,90	214,50
Progr. MAC	020502003	ULTRASSONOGRAFIA DE ABDOMEN SUPERIOR	50	24,20	1.210,00
Progr. MAC	020502004	ULTRASSONOGRAFIA DE ABDOMEN TOTAL	170	37,95	6.451,50
Progr. MAC	020502005	ULTRASSONOGRAFIA DE APARELHO URINARIO	80	24,20	1.936,00
Progr. MAC	020502006	ULTRASSONOGRAFIA DE ARTICULACAO	210	24,20	5.082,00
Progr. MAC	020502007	ULTRASSONOGRAFIA DE BOLSA ESCROTAL	20	24,20	484,00
Progr. MAC	020502009	ULTRASSONOGRAFIA MAMARIA BILATERAL	95	24,20	2.299,00
Progr. MAC	020502010	ULTRASSONOGRAFIA DE PROSTATA (VIA ABDOMINAL)	30	24,20	726,00
Progr. MAC	020502011	ULTRASSONOGRAFIA DE PROSTATA (VIA TRANSRETAL)	40	24,20	968,00
Progr. MAC	020502012	ULTRASSONOGRAFIA DE TIREOIDE	75	24,20	1.815,00
Progr. MAC	020502013	ULTRASSONOGRAFIA DE TORAX (EXTRACARDIACA)	3	24,20	72,60
Progr. MAC	020502014	ULTRA-SONOGRAFIA OBSTETRICA	30	24,20	726,00
Progr. MAC	020502015	ULTRASSONOGRAFIA OBSTETRICA C/ DOPPLER COLORIDO E PULSADO	16	39,60	633,60
Progr. MAC	020502016	ULTRASSONOGRAFIA PELVICA (GINECOLOGICA)	20	24,20	484,00
Progr. MAC	020502017	ULTRASSONOGRAFIA TRANSFONTANELA	36	24,20	871,20
Progr. MAC	020502018	ULTRASSONOGRAFIA TRANSVAGINAL	85	24,20	2.057,00
Progr. MAC	020502019	MARCAÇÃO DE LESÃO PRE-CIRÚRGICA DE LESÃO NÃO PALPAVEL DE MAMA ASSOCIADA A ULTRASSONOGRAFIA	1	25,43	25,43

Progr. MAC	020601001	TOMOGRAFIA COMPUTADORIZADA DE COLUNA CERVICAL C/ OU S/ CONTRASTE	22	86,76	1.908,72
Progr. MAC	020601002	TOMOGRAFIA COMPUTADORIZADA DE COLUNA LOMBO-SACRA C/ OU S/ CONTRASTE	92	101,10	9.301,20
Progr. MAC	020601003	TOMOGRAFIA COMPUTADORIZADA DE COLUNA TORACICA C/ OU S/ CONTRASTE	15	86,76	1.301,40
Progr. MAC	020601004	TOMOGRAFIA COMPUTADORIZADA DE FACE / SEIOS DA FACE / ARTICULACOES TEMPORO-MANDIBULARES	40	86,75	3.470,00
Progr. MAC	020601005	TOMOGRAFIA COMPUTADORIZADA DE PESCOCO	40	86,75	3.470,00
Progr. MAC	020601006	TOMOGRAFIA COMPUTADORIZADA DE SELA TURCICA	4	97,44	389,76
Progr. MAC	020601007	TOMOGRAFIA COMPUTADORIZADA DO CRANIO	180	97,44	17.539,20
Progr. MAC	020601008	TOMOMIELOGRAFIA COMPUTADORIZADA	3	138,63	415,89
Progr. MAC	020602001	TOMOGRAFIA COMPUTADORIZADA DE ARTICULACOES DE MEMBRO SUPERIOR	4	86,75	347,00
Progr. MAC	020602002	TOMOGRAFIA COMPUTADORIZADA DE SEGMENTOS APENDICULARES - (BRACO, ANTEBRAÇO, MÃO, COXA, PERNA, PÉ)	6	86,75	520,50
Progr. MAC	020602003	TOMOGRAFIA COMPUTADORIZADA DE TORAX	175	136,41	23.871,75
Progr. MAC	020603001	TOMOGRAFIA COMPUTADORIZADA DE ABDOMEN SUPERIOR	200	138,63	27.726,00
Progr. MAC	020603002	TOMOGRAFIA COMPUTADORIZADA DE ARTICULACOES DE MEMBRO INFERIOR	12	86,75	1.041,00
Progr. MAC	020603003	TOMOGRAFIA COMPUTADORIZADA DE PELVE / BACIA / ABDOMEM INFERIOR	90	138,63	12.476,70
Progr. MAC	020701001	ANGIORESSONANCIA CEREBRAL	4	268,75	1.075,00
Progr. MAC	020701002	RESSONANCIA MAGNETICA DE ARTICULACAO TEMPORO-MANDIBULAR (BILATERAL)	3	268,75	806,25
Progr. MAC	020701003	RESSONANCIA MAGNETICA DE COLUNA CERVICAL/PESCOCO	30	268,75	8.062,50
Progr. MAC	020701004	RESSONANCIA MAGNETICA DE COLUNA LOMBO-SACRA	125	268,75	33.593,75
Progr. MAC	020701005	RESSONANCIA MAGNETICA DE COLUNA TORACICA	30	268,75	8.062,50
Progr. MAC	020701006	RESSONANCIA MAGNETICA DE CRANIO	130	268,75	34.937,50
Progr. MAC	020701007	RESSONANCIA MAGNETICA DE SELA TURCICA	15	268,75	4.031,25
Progr. MAC	020702001	RESSONANCIA MAGNETICA DE CORACAO / AORTA C/ CINE	1	361,25	361,25
Progr. MAC	020702002	RESSONANCIA MAGNETICA DE MEMBRO SUPERIOR (UNILATERAL)	8	268,75	2.150,00
Progr. MAC	020702003	RESSONANCIA MAGNETICA DE TORAX	6	268,75	1.612,50
Progr. MAC	020703001	RESSONANCIA MAGNETICA DE ABDOMEN SUPERIOR	30	268,75	8.062,50
Progr. MAC	020703002	RESSONANCIA MAGNETICA DE BACIA / PELVE / ABDOMEM INFERIOR	100	268,75	26.875,00
Progr. MAC	020703003	RESSONANCIA MAGNETICA DE MEMBRO INFERIOR (UNILATERAL)	55	268,75	14.781,25
Progr. MAC	020703004	RESSONANCIA MAGNETICA DE VIAS BILIARES/COLANGIORRESSONANCIA	20	268,75	5.375,00
Progr. MAC	020901001	COLANGIOPANCREATOGRRAFIA RETROGRADA (VIA ENDOSCOPICA)	10	90,68	906,80
Progr. MAC	020901002	COLONOSCOPIA (COLOSCOPIA)	68	112,66	7.660,88
Progr. MAC	020901003	ESOFAGOGASTRODUODENOSCOPIA	100	48,16	4.816,00
Progr. MAC	020901005	RETOSSIGMOIDOSCOPIA	2	23,13	46,26
Progr. MAC	020902001	CISTOSCOPIA E/OU URETEROSCOPIA E/OU URETROSCOPIA	12	18,00	216,00
Progr. MAC	020903001	HISTEROSCOPIA CIRURGICA	2	76,50	153,00
Progr. MAC	020904001	BRONCOSCOPIA (BRONCOFIBROSCOPIA)	5	36,02	180,10
Progr. MAC	020904002	LARINGOSCOPIA	50	47,14	2.357,00
Progr. MAC	021001002	ANGIOGRAFIA DE ARCO AORTICO	2	137,01	274,02
Progr. MAC	021001004	AORTOGRAFIA ABDOMINAL	8	189,73	1.517,84
Progr. MAC	021001007	ARTERIOGRAFIA DE MEMBRO	5	179,46	897,30
Progr. MAC	021001009	ARTERIOGRAFIA P/ INVESTIGACAO DE DOENCA ARTERIOSCLEROTICA AORTO-ILIACA E DISTAL	8	504,33	4.034,64
Progr. MAC	021001010	ARTERIOGRAFIA P/ INVESTIGACAO DE HEMORRAGIA CEREBRAL	1	504,43	504,43
Progr. MAC	021001012	ARTERIOGRAFIA PELVICA	1	170,44	170,44
Progr. MAC	021001013	ARTERIOGRAFIA SELETIVA DE CAROTIDA	1	190,31	190,31
Progr. MAC	021001014	ARTERIOGRAFIA SELETIVA POR CATETER (POR VASO)	1	201,51	201,51
Progr. MAC	021001015	ARTERIOGRAFIA SELETIVA VERTEBRAL	1	201,01	201,01
Progr. MAC	021101002	INVESTIGACAO ULTRASSONICA (PLETISMOGRAFIA)	1	1,31	1,31
Progr. MAC	021102003	ELETROCARDIOGRAMA	230	5,15	1.184,50
Progr. MAC	021102004	MONITORAMENTO PELO SISTEMA HOLTER 24 HS (3 CANAIS)	60	30,00	1.800,00
Progr. MAC	021102005	MONITORIZACAO AMBULATORIAL DE PRESSAO ARTERIAL (M.A.P.A)	3	10,07	30,21
Progr. MAC	021102006	TESTE DE ESFORCO / TESTE ERGOMETRICO	125	30,00	3.750,00
Progr. MAC	021103001	AVALIACAO CINEMATICA E DE PARAMETROS LINEARES	1	1,26	1,26
Progr. MAC	021103002	AVALIACAO CINETICA, CINEMATICA E DE PARAMETROS LINEARES	1	1,26	1,26
Progr. MAC	021104001	AMNIOSCOPIA	3	1,69	5,07
Progr. MAC	021104002	COLPOSCOPIA	49	3,38	165,62
Progr. MAC	021104004	HISTEROSCOPIA (DIAGNOSTICA)	3	25,00	75,00
Progr. MAC	021104006	TOCOCARDIOGRAFIA ANTE-PARTO	10	1,69	16,90
Progr. MAC	021105002	ELETROENCEFALOGRAFIA EM VIGILIA C/ OU S/ FOTO-ESTIMULO	20	11,34	226,80
Progr. MAC	021105003	ELETROENCEFALOGRAMA EM SONO INDUZIDO C/ OU S/ MEDICAMENTO EEG	165	25,00	4.125,00

Progr. MAC	021105004	LETROENCEFALOGRAMA EM VIGILIA E SONO ESPONTANEO C/ OU S/ FOTOESTIMULO (EEG)	20	25,00	500,00
Progr. MAC	021105005	ELETROENCEFALOGRAMA QUANTITATIVO C/ MAPEAMENTO (EEG)	30	25,00	750,00
Progr. MAC	021105006	ELETROMIOGRAMA (EMG)	20	27,00	540,00
Progr. MAC	021105008	ELETRONEUROMIOGRAMA (ENMG)	30	27,00	810,00
Progr. MAC	021106001	BIOMETRIA ULTRASSONICA (MONOCULAR)	28	24,24	678,72
Progr. MAC	020101009	BIOPSIA DE CONJUNTIVA	2	31,10	62,20
Progr. MAC	020101011	BIOPSIA DE CORNEA	3	68,62	205,86
Progr. MAC	021106002	BIOMICROSCOPIA DE FUNDO DE OLHO	65	12,34	802,10
Progr. MAC	021106005	CERATOMETRIA	35	3,37	117,95
Progr. MAC	021106010	FUNDOSCOPIA	57	3,37	192,09
Progr. MAC	021106012	MAPEAMENTO DE RETINA COM GRAFICO	50	24,24	1.212,00
Progr. MAC	021106025	TONOMETRIA	70	3,37	235,90
Progr. MAC	021107004	AUDIOMETRIA TONAL LIMIAR (VIA AEREA / OSSEA)	70	21,00	1.470,00
Progr. MAC	040504010	EXPLANTE DE LENTE INTRA OCULAR	2	846,19	1.692,38
Progr. MAC	021106017	RETINOGRAFIA COLORIDA BINOCULAR	22	24,68	542,96
Progr. MAC	020502002	PAQUIMETRIA ULTRASSONICA	5	14,81	74,05
Progr. MAC	040505029	SUTURA DE CONJUNTIVA	3	82,28	246,84
Progr. MAC	040505025	RETIRADA DE CORPO ESTRANHO DA CORNEA	3	25,00	75,00
Progr. MAC	021106014	MICROSCOPIA ESPECULAR DE CORNEA	6	24,24	145,44
Progr. MAC	021106003	CAMPIMETRIA COMPUTADORIZADA OU MANUAL COM GRÁFICO	3	40,00	120,00
Progr. MAC	021106026	TOPOGRAFIA COMPUTADORIZADA DE CÔRNEA	15	24,24	363,60
Progr. MAC	050105004	EXAMES DE PACIENTES EM LISTA DE ESPERA PARA TRANSPLANTES	130	340,20	44.226,00
Progr. MAC	050107008	EXAMES PARA INVESTIGAÇÃO CLÍNICA NO DOADOR VIVO DE RIM, FIGADO OU PULMÃO - 1ª Fase.	20	184,50	3.690,00
Progr. MAC	050107006	EXAMES PARA INCLUSÃO EM LISTA DE CANDIDATOS A TRANSPLANTE DE PÂNCREAS, PULMÃO OU RIM	120	1165,11	139.813,20
Progr. MAC	021107020	IMITANCIOMETRIA	65	23,00	1.495,00
Progr. MAC	021201002	EXAMES PRE-TRANSFUSIONAIS I	60	17,04	1.022,40
Progr. MAC	021201003	EXAMES PRE-TRANSFUSIONAIS II	35	17,04	596,40
Progr. MAC	021401005	TESTE RAPIDO PARA DETECAO DE INFECCAO PELO HIV	32	1,00	32,00
Progr. MAC	020502008	ULTRASSONOGRAMA DE GLOBO OCULAR / ORBITA (MONOCULAR)	20	24,20	484,00
Progr. MAC	021105011	POTENCIAL EVOCADO AUDITIVO	5	4,06	20,30
Progr. MAC	021401007	TESTE RAPIDO PARA SIFILIS	2	1,00	2,00
Progr. MAC	030101004	CONSULTA DE PROFISSIONAIS DE NIVEL SUPERIOR NA ATENÇÃO ESPECIALIZADA (EXCETO MÉDICO)	5000	6,30	31.500,00
Progr. MAC	030101007	CONSULTA MEDICA EM ATENCAO ESPECIALIZADA	5500	10,00	55.000,00
Progr. MAC	030104003	TERAPIA EM GRUPO	36	6,15	221,40
Progr. MAC	030106006	ATENDIMENTO DE URGENCIA EM ATENCAO ESPECIALIZADA	550	11,00	6.050,00
Progr. MAC	030106002	ATENDIMENTO DE URGENCIA C/ OBSERVACAO ATE 24 HORAS EM ATENCAO ESPECIALIZADA	1500	12,47	18.705,00
Progr. MAC	030106010	ATENDIMENTO ORTOPEDICO COM IMOBILIZACAO PROVISORIA	2	13,00	26,00
Progr. MAC	030108016	ATENDIMENTO EM PSICOTERAPIA DE GRUPO	20	5,59	111,80
Progr. MAC	030406023	QUIMIOTERAPIA DE LEUCEMIA LINFOIDE/LINFOBLÁSTICA AGUDA E DE LINFOMA LINFOBLÁSTICO - 1ª LINHA FASES TERAPÉUTICAS INICIAIS	20	11644,00	232.880,00
Progr. MAC	030406024	QUIMIOTERAPIA DE LEUCEMIA LINFOIDE/LINFOBLÁSTICA AGUDA E DE LINFOMA LINFOBLÁSTICO - 1ª LINHA FASE DE MANUTENÇÃO	10	431,20	4.312,00
Progr. MAC	030407006	QUIMIOTERAPIA DE LEUCEMIA LINFOIDE/LINFOBLÁSTICA AGUDA E DE LINFOMA LINFOBLÁSTICO NA INFÂNCIA E ADOLESC. - 1ª LINHA FASES TERAPÉUTICAS INICIAIS	10	8689,65	86.896,50
Progr. MAC	030407007	QUIMIOTERAPIA DE LEUCEMIA LINFOIDE/LINFOBLÁSTICA AGUDA E DE LINFOMA LINFOBLÁSTICO NA INFÂNCIA E ADOLESC. - 1ª LINHA FASE DE MANUTENÇÃO	20	302,07	6.041,40
Progr. MAC	030110001	ADMINISTRACAO DE MEDICAMENTOS NA ATENCAO ESPECIALIZADA	5400	0,63	3.402,00
Progr. MAC	030201001	ATENDIMENTO FISIOTERAPÉUTICO EM PACIENTE NO PRÉ/PÓS CIRURGIAS UROGINECOLÓGICAS	3	6,35	19,05
Progr. MAC	030405032	QUIMIOTERAPIA DE MELANOMA MALIGNO	5	1251,64	6.258,20
Progr. MAC	030201002	ATENDIMENTO FISIOTERAPÉUTICO EM PACIENTES C/ DISFUNÇÕES UROGINECOLÓGICAS	7	4,67	32,69
Progr. MAC	030202001	ATENDIMENTO FISIOTERAPÉUTICO DE PACIENTE COM CUIDADOS PALIATIVOS	7	6,35	44,45
Progr. MAC	030202002	ATENDIMENTO FISIOTERAPÉUTICO EM PACIENTE ONCOLÓGICO CLINICOS	40	4,67	186,80
Progr. MAC	030202003	ATENDIMENTO FISIOTERAPÉUTICO EM PACIENTE NO PRÉ E PÓS CIRURGIA ONCOLÓGICA	40	6,35	254,00
Progr. MAC	030204001	ATENDIMENTO FISIOTERAPÉUTICO EM PACIENTE COM TRANSTORNO RESPIRATÓRIO COM COMPLICAÇÕES SISTÊMICAS	12	6,35	76,20
Progr. MAC	030204002	ATENDIMENTO FISIOTERAPÉUTICO EM PACIENTE COM TRANSTORNO RESPIRATÓRIO SEM COMPLICAÇÕES SISTÊMICAS	16	4,67	74,72
Progr. MAC	030204004	ATENDIMENTO FISIOTERAPÉUTICO EM PACIENTE PRÉ/PÓS CIRURGIA CARDIOVASCULAR	10	6,35	63,50
Progr. MAC	030204005	ATENDIMENTO FISIOTERAPÉUTICO NAS DISFUNÇÕES VASCULARES PERIFÉRICAS	8	4,67	37,36

Progr. MAC	030205001 ATENDIMENTO FISIOTERAPÊUTICO EM PACIENTES NO PRÉ E PÓS-OPERATÓRIO NAS DISFUNÇÕES MÚSCULO ESQUELÉTICAS	900	6,35	5.715,00
Progr. MAC	030205002 ATENDIMENTO FISIOTERAPEUTICO NAS ALTERACOES MOTORAS	980	4,67	4.576,60
Progr. MAC	030206001 ATENDIMENTO FISIOTERAPÊUTICO EM PACIENTES COM DISTÚRBIOS NEURO-CINÉTICO-FUNCIONAIS SEM COMPLICAÇÕES SISTÊMICAS	15	4,67	70,05
Progr. MAC	030206002 ATENDIMENTO FISIOTERAPÊUTICO EM PACIENTES COM DISTÚRBIOS NEURO-CINÉTICO-FUNCIONAIS COM COMPLICAÇÕES SISTÊMICAS	35	6,35	222,25
Progr. MAC	030206003 ATENDIMENTO FISIOTERAPÊUTICO NAS DESORDENS DO DESENVOLVIMENTO NEURO MOTOR	30	4,67	140,10
Progr. MAC	030206004 ATENDIMENTO FISIOTERAPÊUTICO EM PACIENTE C/ COMPROMETIMENTO COGNITIVO	8	6,35	50,80
Progr. MAC	030206005 ATENDIMENTO FISIOTERAPÊUTICO EM PACIENTE NO PRÉ/PÓS-OPERATÓRIO DE NEUROCIRURGIA	22	6,35	139,70
Progr. MAC	030307004 RETIRADA DE CORPO ESTRANHO DO ESOFAGO	3	49,50	148,50
Progr. MAC	040602062 RETIRADA DE CATETER DE LONGA PERMANÊNCIA SEMI OU TOTALMENTE IMPLANTÁVEL	2	20,74	41,48
Progr. MAC	030307005 RETIRADA DE CORPO ESTRANHO DO ESTOMAGO / DUODENO	2	47,25	94,50
Progr. MAC	030309007 REVISAO C/ TROCA DE APARELHO GESSADO EM MEMBRO INFERIOR	4	25,31	101,24
Progr. MAC	030309009 REVISAO C/ TROCA DE APARELHO GESSADO EM MEMBRO SUPERIOR	2	22,21	44,42
Progr. MAC	030401007 BRAQUITERAPIA DE ALTA TAXA DE DOSE (POR INSERCAO)	50	1000,00	50.000,00
Progr. MAC	030401008 CHECK-FILM (POR MES) VERIFICAÇÃO POR IMAGEM EM RADIOTERAPIA	80	30,00	2.400,00
Progr. MAC	030401015 MASCARA / IMOBILIZACAO PERSONALIZADA (POR TRATAMENTO)	40	65,00	2.600,00
Progr. MAC	030401017 NARCOSE DE CRIANCA (POR PROCEDIMENTO)	40	22,00	880,00
Progr. MAC	030401018 PLANEJAMENTO COMPLEXO (POR TRATAMENTO)	95	120,00	11.400,00
Progr. MAC	030401019 PLANEJAMENTO DE BRAQUITERAPIA DE ALTA TAXA DE DOSE (POR TRATAMENTO)	20	120,00	2.400,00
Progr. MAC	030401029 RADIOTERAPIA COM ACELERADOR LINEAR DE FOTONS E ELETRONS (POR CAMPO)	3600	35,00	126.000,00
Progr. MAC	030401030 COLIMACAO PERSONALIZADA	275	52,00	14.300,00
Progr. MAC	030401031 PLANEJAMENTO PARA RADIOTERAPIA CONFORMADA TRIDIMENSIONAL	30	480,00	14.400,00
Progr. MAC	030401034 NARCOSE PARA BRAQUITERAPIA DE ALTA DOSE (POR PROCEDIMENTO)	40	22,00	880,00
Progr. MAC	070210004 CONJ.TROCA P/DPA (PACIENTE-MES C/ INSTALACAO DOMICILIAR E MANUTENCAO DA MAQUINA CICLADORA)	4	2511,49	10.045,96
Progr. MAC	030402001 QUIMIOTERAPIA DO ADENOCARCINOMA DE COLON AVANÇADO - 1ª LINHA	10	2224,00	22.240,00
Progr. MAC	030402002 QUIMIOTERAPIA DO ADENOCARCINOMA DE COLON AVANÇADO - 2ª LINHA	4	2224,00	8.896,00
Progr. MAC	030403023 QUIMIOTERAPIA DE LINFOMA FOLICULAR- 1ª LINHA	2	640,00	1.280,00
Progr. MAC	030402003 HORMONIOTERAPIA DO ADENOCARCINOMA DE ENDOMETRIO AVANÇADO	5	427,50	2.137,50
Progr. MAC	030402004 QUIMIOTERAPIA DO ADENOCARCINOMA DE ESTOMAGO AVANÇADO	12	571,50	6.858,00
Progr. MAC	030402005 QUIMIOTERAPIA DO ADENOCARCINOMA DE PANCREAS AVANÇADO	2	1986,00	3.972,00
Progr. MAC	030402006 HORMONIOTERAPIA DO ADENOCARCINOMA DE PRÓSTATA AVANÇADO - 2ª LINHA	5	147,10	735,50
Progr. MAC	030402007 HORMONIOTERAPIA DO ADENOCARCINOMA DE PRÓSTATA AVANÇADO - 1ª LINHA	70	301,50	21.105,00
Progr. MAC	030402008 QUIMIOTERAPIA DO ADENOCARCINOMA DE PRÓSTATA RESISTENTE A HORMONIOTERAPIA	16	1062,65	17.002,40
Progr. MAC	030402009 QUIMIOTERAPIA DO ADENOCARCINOMA DE RETO AVANÇADO -1ª LINHA	10	2224,00	22.240,00
Progr. MAC	030402010 QUIMIOTERAPIA DO ADENOCARCINOMA DE RETO AVANÇADO - 2ª LINHA	2	2224,00	4.448,00
Progr. MAC	030402011 QUIMIOTERAPIA DO APUDOMA/TUMOR NEUROENDOCRINO AVANÇADO	2	1062,65	2.125,30
Progr. MAC	030402012 QUIMIOTERAPIA DO CARCINOMA DE ADRENAL AVANÇADO	3	1300,00	3.900,00
Progr. MAC	030402013 QUIMIOTERAPIA DO CARCINOMA DE MAMA AVANÇADO -1ª LINHA	25	1700,00	42.500,00
Progr. MAC	030402014 QUIMIOTERAPIA DO CARCINOMA DE MAMA AVANÇADO - 2ª LINHA	6	2378,90	14.273,40
Progr. MAC	030402015 QUIMIOTERAPIA DO CARCINOMA DE NASOFARINGE AVANÇADO	2	571,50	1.143,00
Progr. MAC	030402016 QUIMIOTERAPIA DO CARCINOMA DE RIM AVANÇADO	2	571,50	1.143,00
Progr. MAC	030402017 QUIMIOTERAPIA DO CARCINOMA EPIDERMÓIDE / ADENOCARCINOMA DE ESÔFAGO AVANÇADO	1	571,50	571,50
Progr. MAC	030402018 QUIMIOTERAPIA DO CARCINOMA EPIDERMÓIDE / ADENOCARCINOMA DO COLO OU DO CORPO UTERINO AVANÇADO	3	571,50	1.714,50
Progr. MAC	030402019 QUIMIOTERAPIA DO CARCINOMA EPIDERMÓIDE DE RETO/ CANAL ANAL/ MARGEM ANAL AVANÇADO	5	800,00	4.000,00
Progr. MAC	030402020 QUIMIOTERAPIA DO CARCINOMA EPIDERMÓIDE DE CABEÇA E PESCOÇO AVANÇADO	10	800,00	8.000,00
Progr. MAC	030402021 QUIMIOTERAPIA DO CARCINOMA PULMONAR DE CÉLULAS NÃO PEQUENAS AVANÇADO	10	1100,00	11.000,00
Progr. MAC	030402022 QUIMIOTERAPIA DO CARCINOMA PULMONAR INDIFERENCIADO DE CÉLULAS PEQUENAS AVANÇADO	8	1100,00	8.800,00
Progr. MAC	030402023 QUIMIOTERAPIA DO MELANOMA MALIGNO AVANÇADO	6	1080,00	6.480,00
Progr. MAC	030402024 QUIMIOTERAPIA DE METÁSTASE DE ADENOCARCINOMA DE ORIGEM DESCONHECIDA	3	571,50	1.714,50
Progr. MAC	030402025 QUIMIOTERAPIA DE METÁSTASE DE CARCINOMA EPIDERMÓIDE/CARCINOMA NEUROENDOCRINO DE ORIGEM DESCONHECIDA	1	800,00	800,00
Progr. MAC	030402026 QUIMIOTERAPIA DE METÁSTASE DE NEOPLASIA MALIGNA INDIFERENCIADA DE ORIGEM DESCONHECIDA	2	1062,65	2.125,30
Progr. MAC	030402027 QUIMIOTERAPIA DE NEOPLASIA MALIGNA EPITELIAL DE OVÁRIO OU DE TUBA UTERINA AVANÇADA -1ª LINHA	2	1450,00	2.900,00
Progr. MAC	030402028 QUIMIOTERAPIA DE NEOPLASIA MALIGNA EPITELIAL DE OVÁRIO OU DE TUBA UTERINA AVANÇADA - 2ª LINHA	2	1450,00	2.900,00

Progr. MAC	030402029	QUIMIOTERAPIA DE SARCOMA DE PARTES MOLES AVANÇADO	4	800,00	3.200,00
Progr. MAC	030402030	QUIMIOTERAPIA DE SARCOMA OSSEO AVANÇADO	1	800,00	800,00
Progr. MAC	030402031	QUIMIOTERAPIA DO TUMOR DO ESTROMA GASTROINTESTINAL AVANÇADO	2	17,00	34,00
Progr. MAC	030402032	QUIMIOTERAPIA DE TUMOR DO SISTEMA NERVOSO CENTRAL AVANÇADO	4	800,00	3.200,00
Progr. MAC	030402033	HORMONIOTERAPIA DO CARCINOMA DE MAMA AVANÇADO - 2ª LINHA	4	301,50	1.206,00
Progr. MAC	030402034	HORMONIOTERAPIA DO CARCINOMA DE MAMA AVANÇADO- 1ª LINHA	165	79,75	13.158,75
Progr. MAC	030402036	QUIMIOTERAPIA DO CARCINOMA DE TIREOIDE AVANÇADO	1	427,50	427,50
Progr. MAC	030402037	QUIMIOTERAPIA DO CARCINOMA DE PENIS AVANÇADO	2	800,00	1.600,00
Progr. MAC	030402040	QUIMIOTERAPIA DE CARCINOMA UROTELIAL AVANÇADO	3	1300,00	3.900,00
Progr. MAC	030402041	POLIQUIMIOTERAPIA DO CARCINOMA DE MAMA HER-2 POSITIVO - 1ª LINHA	5	1700,00	8.500,00
Progr. MAC	030402043	POLIQUIMIOTERAPIA COM DUPLO ANTI HER-2 DO CARCINOMA DE MAMA HER-2 POSITIVO 1ª LINHA	4	1700,00	6.800,00
Progr. MAC	030403001	QUIMIOTERAPIA DE DOENÇA LINFOPROLIFERATIVA RARA - 1ª LINHA	2	640,00	1.280,00
Progr. MAC	030403002	QUIMIOTERAPIA DE DOENÇA LINFOPROLIFERATIVA RARA - 2ª LINHA	1	640,00	640,00
Progr. MAC	030403003	QUIMIOTERAPIA DE DOENÇA MIELOPROLIFERATIVA RARA - 1ª LINHA	5	150,00	750,00
Progr. MAC	030403004	QUIMIOTERAPIA DE DOENÇA MIELOPROLIFERATIVA RARA - 2ª LINHA	1	1800,00	1.800,00
Progr. MAC	030403005	QUIMIOTERAPIA DE LEUCEMIA LINFOCITICA CRONICA - 1ª LINHA.	2	407,50	815,00
Progr. MAC	030403006	QUIMIOTERAPIA DE LEUCEMIA LINFOCITICA CRONICA - 2ª LINHA.	2	1800,00	3.600,00
Progr. MAC	030403007	QUIMIOTERAPIA DE LEUCEMIA MIELOIDE CRONICA QUALQUER FASE - CONTROLE SANGUINEO	2	80,75	161,50
Progr. MAC	030403008	QUIMIOTERAPIA DA LEUCEMIA MIELOIDE CRÔNICA EM FASE BLÁSTICA - MARCADOR POSITIVO - 2ª LINHA.	1	85,00	85,00
Progr. MAC	030403009	QUIMIOTERAPIA DA LEUCEMIA MIELOIDE CRÔNICA EM FASE BLASTica - MARCADOR POSITIVO - SEM FASE CRÔNICA OU DE TRANSFORMAÇÃO ANTERIOR (1ª LINHA).	1	17,00	17,00
Progr. MAC	030403010	QUIMIOTERAPIA DE LEUCEMIA MIELOIDE CRÔNICA EM FASE BLÁSTICA - MARCADOR POSITIVO-3ª LINHA	1	1736,20	1.736,20
Progr. MAC	030403011	QUIMIOTERAPIA DA LEUCEMIA MIELOIDE CRÔNICA EM FASE CRÔNICA - MARCADOR POSITIVO - 1ª LINHA.	8	17,00	136,00
Progr. MAC	030403012	QUIMIOTERAPIA DE LEUCEMIA MIELOIDE CRÔNICA EM FASE CRÔNICA - MARCADOR POSITIVO - 3ª LINHA	3	2535,50	7.606,50
Progr. MAC	030403013	QUIMIOTERAPIA DE LEUCEMIA MIELOIDE CRÔNICA EM FASE DE TRANSFORMAÇÃO - MARCADOR POSITIVO - 3ª LINHA	6	1401,20	8.407,20
Progr. MAC	030403014	QUIMIOTERAPIA DA LEUCEMIA MIELOIDE CRÔNICA EM FASE DE TRANSFORMAÇÃO - MARCADOR POSITIVO - 2ª LINHA	2	17,00	34,00
Progr. MAC	030403015	QUIMIOTERAPIA DE LEUCEMIA MIELOIDE CRÔNICA EM FASE DE TRANSFORMAÇÃO - MARCADOR POSITIVO - SEM FASE CRONICA ANTERIOR (1ª LINHA)	1	17,00	17,00
Progr. MAC	030403016	QUIMIOTERAPIA DE LINFOMA NÃO HODGKIN DE BAIXO GRAU DE MALIGNIDADE (1ª LINHA)	5	640,00	3.200,00
Progr. MAC	030403017	QUIMIOTERAPIA DE LINFOMA NÃO HODGKIN DE BAIXO GRAU DE MALIGNIDADE - 2ª LINHA	3	1080,00	3.240,00
Progr. MAC	030403018	QUIMIOTERAPIA DE NEOPLASIA DE CELULAS PLASMATICAS - 1ª LINHA	11	427,50	4.702,50
Progr. MAC	030403019	QUIMIOTERAPIA DE NEOPLASIA DE CELULAS PLASMATICAS - 2ª LINHA	3	1715,60	5.146,80
Progr. MAC	030403020	QUIMIOTERAPIA DA TRICOLEUCEMIA - 2ª LINHA	1	2250,00	2.250,00
Progr. MAC	030403021	QUIMIOTERAPIA DE TRICOLEUCEMIA	1	5700,00	5.700,00
Progr. MAC	030403022	QUIMIOTERAPIA DE LEUCEMIA MIELOIDE CRÔNICA EM FASE CRÔNICA - MARCADOR POSITIVO - 2ª LINHA	1	17,00	17,00
Progr. MAC	030404001	QUIMIOTERAPIA DO ADENOCARCINOMA DE RETO (PREVIA)	3	571,50	1.714,50
Progr. MAC	030404002	QUIMIOTERAPIA DO CARCINOMA DE MAMA (PREVIA)	3	1400,00	4.200,00
Progr. MAC	030404004	QUIMIOTERAPIA DO CARCINOMA EPIDERMÓIDE / ADENOCARCINOMA DO COLO UTERINO	20	1300,00	26.000,00
Progr. MAC	030404005	QUIMIOTERAPIA DO CARCINOMA EPIDERMÓIDE DE RETO/ CANAL ANAL/ MARGEM ANAL	1	800,00	800,00
Progr. MAC	030404006	QUIMIOTERAPIA DO CARCINOMA EPIDERMÓIDE DE SEIO PARA-NASAL/ LARINGE / HIPOFARINGE/ OROFARINGE /CAVIDADE ORAL	2	1300,00	2.600,00
Progr. MAC	030404007	QUIMIOTERAPIA DO CARCINOMA DE BEXIGA	2	1300,00	2.600,00
Progr. MAC	030404008	QUIMIOTERAPIA DO CARCINOMA DE NASOFARINGE	3	1300,00	3.900,00
Progr. MAC	030404009	QUIMIOTERAPIA DO CARCINOMA PULMONAR DE CÉLULAS NÃO PEQUENAS (PREVIA)	1	1100,00	1.100,00
Progr. MAC	030404011	QUIMIOTERAPIA DE CARCINOMA EPIDERMÓIDE / ADENOCARCINOMA DE ESÔFAGO	3	1300,00	3.900,00
Progr. MAC	030404012	QUIMIOTERAPIA DO CARCINOMA EPIDERMÓIDE DE VULVA	1	1300,00	1.300,00
Progr. MAC	030404013	QUIMIOTERAPIA DE NEOPLASIA MALIGNA EPITELIAL DE OVÁRIO OU DA TUBA UTERINA - 2ª LINHA	1	1450,00	1.450,00
Progr. MAC	030404014	QUIMIOTERAPIA DE NEOPLASIA MALIGNA EPITELIAL DE OVÁRIO OU DA TUBA UTERINA - 1ª LINHA	8	1450,00	11.600,00
Progr. MAC	030404015	QUIMIOTERAPIA DE OSTEOSSARCOMA	1	8064,50	8.064,50
Progr. MAC	030404016	QUIMIOTERAPIA DE SARCOMA OSSEO / OSTEOSSARCOMA - 1ª LINHA	1	1447,70	1.447,70
Progr. MAC	030404017	QUIMIOTERAPIA DO ADENOCARCINOMA DE ESTOMAGO (PRE-OPERATORIA)	1	1300,00	1.300,00
Progr. MAC	030404018	POLIQUIMIOTERAPIA DO CARCINOMA DE MAMA HER-2 POSITIVO EM ESTÁDIO III (PREVIA)	4	1400,00	5.600,00
Progr. MAC	040503005	INJECAO INTRA-VITREO	8	82,28	658,24
Progr. MAC	030405001	QUIMIOTERAPIA INTRA-VESICAL	2	1300,00	2.600,00
Progr. MAC	030405003	QUIMIOTERAPIA DO ADENOCARCINOMA DE RETO (ADJUVANTE)	2	427,50	855,00

Progr. MAC	030405004	HORMONIOTERAPIA DO CARCINOMA DE MAMA EM ESTADIO I	5	79,75	398,75
Progr. MAC	030405006	QUIMIOTERAPIA DO CARCINOMA DE MAMA EM ESTADIO III	3	800,00	2.400,00
Progr. MAC	030405007	QUIMIOTERAPIA DO CARCINOMA DE MAMA EM ESTADIO II	5	800,00	4.000,00
Progr. MAC	030405011	HORMONIOTERAPIA DO CARCINOMA DE MAMA EM ESTADIO III	5	79,75	398,75
Progr. MAC	030405012	HORMONIOTERAPIA DO CARCINOMA DE MAMA EM ESTADIO II	15	79,75	1.196,25
Progr. MAC	030405013	QUIMIOTERAPIA DO CARCINOMA DE MAMA EM ESTADIO I	5	571,50	2.857,50
Progr. MAC	030405018	QUIMIOTERAPIA DE CARCINOMA PULMONAR INDIFERENCIADO DE CÉLULAS PEQUENAS (ADJUVANTE)	1	1100,00	1.100,00
Progr. MAC	030402022	QUIMIOTERAPIA DO CARCINOMA PULMONAR INDIFERENCIADO DE CÉLULAS PEQUENAS AVANÇADO	5	1100,00	5.500,00
Progr. MAC	030405025	QUIMIOTERAPIA DO ADENOCARCINOMA DE ESTOMAGO (POS OPERATORIA)	3	571,50	1.714,50
Progr. MAC	030405026	POLIQUIMIOTERAPIA DO CARCINOMA DE MAMA HER-2 POSITIVO EM ESTÁDIO I (ADJUVANTE)	2	571,50	1.143,00
Progr. MAC	030405027	POLIQUIMIOTERAPIA DO CARCINOMA DE MAMA HER-2 POSITIVO EM ESTÁDIO II (ADJUVANTE)	5	800,00	4.000,00
Progr. MAC	030405028	POLIQUIMIOTERAPIA DO CARCINOMA DE MAMA HER-2 POSITIVO EM ESTÁDIO III (ADJUVANTE)	8	800,00	6.400,00
Progr. MAC	030405033	QUIMIOTERAPIA DE TUMOR DO ESTROMA GASTRO INTESTINAL	1	17,00	17,00
Progr. MAC	030406001	QUIMIOTERAPIA DA DOENÇA DE HODGKIN - 1ª LINHA	6	1.258,64	7.551,84
Progr. MAC	030406003	QUIMIOTERAPIA DA DOENÇA DE HODGKIN	1	1.258,64	1.258,64
Progr. MAC	030406004	QUIMIOTERAPIA DA DOENÇA DE HODGKIN - 3ª LINHA	1	1.258,64	1.258,64
Progr. MAC	030406007	QUIMIOTERAPIA DE LEUCEMIA AGUDA/ MIELODISPLASIA / LINFOMA DE BURKITT - 1ª LINHA	5	2.300,00	11.500,00
Progr. MAC	030406013	QUIMIOTERAPIA DE LINFOMA NÃO HODGKIN DE GRAU DE MALIGNIDADE INTERMEDIÁRIO OU ALTO 1ª LINHA	3	800,00	2.400,00
Progr. MAC	030406011	QUIMIOTERAPIA DE LINFOMA NÃO HODGKIN GRAU INTERMEDIÁRIO OU ALTO - 2ª LINHA	1	1.447,70	1.447,70
Progr. MAC	030406012	QUIMIOTERAPIA DE LINFOMA NÃO HODGKIN GRAU INTERMEDIÁRIO OU ALTO - 3ª LINHA	1	1.447,70	1.447,70
Progr. MAC	030406016	QUIMIOTERAPIA DE TUMOR GERMINATIVO DE OVARIO	1	1.700,00	1.700,00
Progr. MAC	030406020	QUIMIOTERAPIA DE TUMOR GERMINATIVO DE TESTÍCULO - 1ª LINHA	4	1.700,00	6.800,00
Progr. MAC	030406022	QUIMIOTERAPIA DE LINFOMA DIFUSO DE GRANDES CELULAS B - 1ª LINHA	2	800,00	1.600,00
Progr. MAC	030407001	QUIMIOTERAPIA DE CANCER NA INFANCIA E ADOLESCENCIA - 1ª LINHA	15	1.700,00	25.500,00
Progr. MAC	030407002	QUIMIOTERAPIA DE CANCER NA INFANCIA E ADOLESCENCIA - 2ª LINHA	7	1.381,76	9.672,32
Progr. MAC	030407003	QUIMIOTERAPIA DE CANCER NA INFANCIA E ADOLESCENCIA - 4ª LINHA	1	427,50	427,50
Progr. MAC	030407004	QUIMIOTERAPIA DE CANCER NA INFANCIA E ADOLESCENCIA - 3ª LINHA	1	800,00	800,00
Progr. MAC	030407005	QUIMIOTERAPIA DE ALTA DOSE DE OSTEOSSARCOMA NA INFÂNCIA E ADOLESCÊNCIA	1	7285,83	7.285,83
Progr. MAC	030408001	FATOR ESTIMULANTE DO CRESCIMENTO DE COLONIAS DE GRANULÓCITOS / MACRÓFAGOS	5	871,00	4.355,00
Progr. MAC	030408005	QUIMIOTERAPIA INTRA-TECAL	8	335,00	2.680,00
Progr. MAC	030408007	INIBIDOR DA OSTEOLISE	5	449,50	2.247,50
Progr. MAC	030602006	TRANSFUSAO DE CONCENTRADO DE HEMACIAS	60	8,09	485,40
Progr. MAC	030602007	TRANSFUSAO DE CONCENTRADO DE PLAQUETAS	40	8,09	323,60
Progr. MAC	030602010	TRANSFUSAO DE PLASMA FRESCO	40	8,09	323,60
Progr. MAC	030501016	MANUTENCAO E ACOMPANHAMENTO DOMICILIAR DE PACIENTE SUBMETIDO A DPA /DPAC	25	358,06	8.951,50
Progr. FAEC	030501012	HEMODIÁLISE EM PACIENTE COM SOROLOGIA POSITIVA PARA HIV E/OU HVB E/OU HVC (EXCEPCIONALIDADE - MÁX 1 SESSÃO / SEMANA)	20	265,41	5.308,20
Progr. MAC	030501018	TREINAMENTO DE PACIENTE SUBMETIDO A DIÁLISE PERITONEAL - DPAC-DPA (9 DIAS)	7	55,13	385,91
Progr. MAC	030602012	TRANSFUSAO DE SANGUE / COMPONENTES IRRADIADOS	10	17,04	170,40
Progr. MAC	040101001	CURATIVO GRAU II C/ OU S/ DEBRIDAMENTO	300	32,40	9.720,00
Progr. MAC	040101005	EXCISAO DE LESAO E/OU SUTURA DE FERIMENTO DA PELE ANEXOS E MUCOSA	1	23,16	23,16
Progr. MAC	040505008	EXERESE DE TUMOR DE CONJUNTIVA	2	82,28	164,56
Progr. MAC	040101007	EXERESE DE TUMOR DE PELE E ANEXOS / CISTO SEBACEO / LIPOMA	6	12,46	74,76
Progr. MAC	040101010	INCISAO E DRENAGEM DE ABSCESSO	1	11,84	11,84
Progr. MAC	040101011	RETIRADA DE CORPO ESTRANHO SUBCUTANEO	1	11,84	11,84
Progr. MAC	020101019	BIOPSIA DE FARINGE/LARINGE	2	19,06	38,12
Progr. MAC	040401027	REMOCAO DE CERUMEN DE CONDUTO AUDITIVO EXTERNO UNI / BILATERAL	1	5,63	5,63
Progr. MAC	040401029	RESSECCAO DE SINEQUIAS	3	38,37	115,11
Progr. MAC	040401031	RETIRADA DE CORPO ESTRANHO DE OUVIDO / FARINGE / LARINGE / NARIZ	1	26,42	26,42
Progr. MAC	040401034	TAMPONAMENTO NASAL ANTERIOR E/OU POSTERIOR	1	17,00	17,00
Progr. MAC	040904001	DRENAGEM DE ABSCESSO DA BOLSA ESCROTAL	1	12,97	12,97
Progr. MAC	040402005	DRENAGEM DE ABSCESSO DA BOCA E ANEXOS	1	14,07	14,07
Progr. MAC	040402009	EXCISAO E SUTURA DE LESAO NA BOCA	1	28,00	28,00
Progr. MAC	040402010	EXCISAO EM CUNHA DE LABIO	1	29,86	29,86
Progr. MAC	040501007	EXERESE DE CALAZIO E OUTRAS PEQUENAS LESOES DA PALPEBRA E SUPERCILIOS	5	78,75	393,75
Progr. MAC	040505009	FACECTOMIA C/ IMPLANTE DE LENTE INTRA-OCULAR	20	531,60	10.632,00

Progr. MAC	040505010	FACECTOMIA S/ IMPLANTE DE LENTE INTRA-OCULAR	4	483,60	1.934,40
Progr. MAC	040504007	EVISCERACAO DE GLOBO OCULAR	4	587,51	2.350,04
Progr. MAC	040501014	SIMBLEFAROPLASTIA	5	203,74	1.018,70
Progr. MAC	040505030	SUTURA DE CORNEA	2	164,08	328,16
Progr. MAC	040505036	TRATAMENTO CIRURGICO DE PTERIGIO	10	209,55	2.095,50
Progr. MAC	040602009	DISSECCAO DE VEIA / ARTERIA	1	6,19	6,19
Progr. MAC	040602013	EXCISAO E SUTURA DE HEMANGIOMA	1	29,86	29,86
Progr. MAC	040602014	EXCISAO E SUTURA DE LINFANGIOMA / NEVUS	1	29,86	29,86
Progr. MAC	040701024	RETIRADA DE CORPO ESTRANHO DO TUBO DIGESTIVO POR ENDOSCOPIA	4	31,26	125,04
Progr. MAC	040701025	RETIRADA DE POLIPO DO TUBO DIGESTIVO POR ENDOSCOPIA	2	29,84	59,68
Progr. MAC	040702039	RETIRADA DE CORPO ESTRANHO / POLIPOS DO RETO / COLO SIGMOIDE	1	13,63	13,63
Progr. MAC	040704019	PARACENTESE ABDOMINAL	1	12,27	12,27
Progr. MAC	040806015	MANIPULACAO ARTICULAR	10	28,42	284,20
Progr. MAC	040806004	AMPUTACAO / DESARTICULACAO DE DEDO	10	28,42	284,20
Progr. MAC	040806035	RETIRADA DE FIO OU PINO INTRA-OSSEO	2	28,42	56,84
Progr. MAC	040901009	CISTOSTOMIA	8	32,68	261,44
Progr. MAC	040505020	PARACENTESE DE CAMARA ANTERIOR	5	82,28	411,40
Progr. MAC	040901015	EXTRACAO ENDOSCOPICA DE CORPO ESTRANHO / CALCULO EM URETER	1	29,84	29,84
Progr. MAC	040505032	TRABECULECTOMIA	2	898,35	1.796,70
Progr. MAC	040901016	IMPLANTE DE CATETER URETERAL POR TECNICA CISTOSCOPICA	1	19,79	19,79
Progr. MAC	040901029	NEFROSTOMIA PERCUTANEA	3	87,78	263,34
Progr. MAC	040901035	PUNCAO / ASPIRACAO DA BEXIGA	1	12,97	12,97
Progr. MAC	040902003	EXTRACAO ENDOSCOPICA DE CORPO ESTRANHO / CALCULO NA URETRA C/ CISTOSCOPIA	1	34,10	34,10
Progr. MAC	040902017	URETROTOMIA INTERNA	1	34,10	34,10
Progr. MAC	040902018	URETROTOMIA P/ RETIRADA DE CALCULO OU CORPO ESTRANHO	2	34,10	68,20
Progr. MAC	0209040041	VIDEOLARINGOSCOPIA	100	45,50	4.550,00
Progr. MAC	040906009	EXERESE DE POLIPO DE UTERO	2	22,62	45,24
Progr. MAC	041001001	DRENAGEM DE ABSCESSO DE MAMA	1	20,74	20,74
Progr. MAC	041001002	ESVAZIAMENTO PERCUTANEO DE CISTO MAMARIO	1	20,74	20,74
Progr. MAC	041001003	EXERESE DE MAMA SUPRANUMERARIA	1	20,74	20,74
Progr. MAC	041205017	TORACOCENTESE/DRENAGEM DE PLEURA	1	54,97	54,97
Progr. MAC	041504004	DEBRIDAMENTO DE ULCERA / NECROSE	3	29,86	89,58
Progr. MAC	041701005	ANESTESIA REGIONAL (GERAL)	20	22,27	445,40
Progr. MAC	041701006	SEDACAO	14	15,15	212,10
Progr. FAEC	020403018	MAMOGRAFIA BILATERAL PARA RASTREAMENTO	325	45,00	14.625,00
Progr. MAC	030406017	QUIMIOTERAPIA DE NEOPLASIA TROFOBLÁSTICA GESTACIONAL - BAIXO RISCO	2	1743,12	3.486,24
Progr. FAEC	030402038	QUIMIOTERAPIA DE CARCINOMA DO FÍGADO OU DO TRATO BILIAR AVANÇADO	4	571,50	2.286,00
Progr. FAEC	030402039	QUIMIOTERAPIA DE NEOPLASIA MALIGNA DO TIMO AVANÇADA	1	571,50	571,50
Progr. FAEC	030501020	HEMODIALISE PEDIATRICA (MAXIMO 4 SESSOES POR SEMANA)	50	353,88	17.694,00
Progr. FAEC	030501009	HEMODIALISE (MAXIMO 1 SESSAO POR SEMANA - EXCEPCIONALIDADE)	15	194,20	2.913,00
Progr. FAEC	030501011	HEMODIALISE EM PACIENTE COM SOROLOGIA POSITIVA PARA HIV E/OU HEPATITE B E/OU HEPATITE C (MÁXIMO 3 SESSÕES POR SEMANA)	155	265,41	41.138,55
Progr. FAEC	030501010	HEMODIALISE (MAXIMO 3 SESSOES POR SEMANA)	2600	194,20	504.920,00
Progr. FAEC	030501002	DIALISE PERITONEAL INTERMITENTE DPI (MAXIMO 2 SESSOES POR SEMANA)	60	121,51	7.290,60
Progr. MAC	030302002	PULSOTERAPIA II (POR APLICACAO)	15	24,68	370,20
Progr. FAEC	030501001	DIALISE PERITONEAL INTERMITENTE DPI (1 SESSAO POR SEMANA - EXCEPCIONALIDADE)	30	121,74	3.652,20
Progr. MAC	040505002	CAPSULOTOMIA A YAG LASER	10	78,75	787,50
Progr. MAC	040505037	FACOEMULSIFICAÇÃO COM IMPLANTE DE LENTE INTRA-OCULAR DOBRAVEL	5	771,60	3.858,00
Progr. MAC	040505019	IRIDOTOMIA A LASER	2	45,00	90,00
Progr. FAEC	040505010	FACECTOMIA S/ IMPLANTE DE LENTE INTRA-OCULAR	4	483,60	1.934,40
Progr. FAEC	040806035	RETIRADA DE FIO OU PINO INTRA-OSSEO	2	28,42	56,84
Progr. FAEC	041801001	CONFECÇÃO DE FISTULA ARTERIO-VENOSA C/ ENXERTIA DE POLITETRAFLUORETILENO (PTFE)	5	1453,85	7.269,25
Progr. FAEC	041801002	CONFECÇÃO DE FISTULA ARTERIO-VENOSA C/ ENXERTO AUTOLOGO	5	685,53	3.427,65
Progr. FAEC	041801003	CONFECÇÃO DE FISTULA ARTERIO-VENOSA P/HEMODIALISE	25	600,00	15.000,00
Progr. FAEC	041801004	IMPLANTE DE CATETER DE LONGA PERMANENCIA P/ HEMODIALISE	2	200,00	400,00
Progr. FAEC	041801006	IMPLANTE DE CATETER DUPLO LUMEN P/HEMODIALISE	15	115,81	1.737,15
Progr. FAEC	041801008	IMPLANTE DE CATETER TIPO TENCKHOFF OU SIMILAR P/ DPA/DPAC	7	400,00	2.800,00
Progr. FAEC	041802001	INTERVENCAO EM FISTULA ARTERIO-VENOSA	8	600,00	4.800,00
Progr. FAEC	041802002	LIGADURA DE FISTULA ARTERIO-VENOSA	5	600,00	3.000,00

Progr. FAEC	041802003	RETIRADA DE CATETER TIPO TENCKHOFF / SIMILAR DE LONGA PERMANENCIA	2	400,00	800,00
Progr. MAC	040503013	VITRECTOMIA ANTERIOR	2	381,08	762,16
Progr. FAEC	050601003	ACOMPANHAMENTO DE DOADOR VIVO POS-DOAÇÃO DE FIGADO, PULMAO OU RIM	3	135,00	405,00
Progr. FAEC	050601002	ACOMPANHAMENTO DE PACIENTE POS-TRANSPLANTE DE RIM FIGADO CORACAO PULMAO CELULAS-TRONCO HEMATOPOETICAS E/OU PANCREAS	15	135,00	2.025,00
Progr. FAEC	050108003	DOSAGEM DE CICLOSPORINA (EM PACIENTE TRANSPLANTADO)	4	52,33	209,32
Progr. FAEC	050108004	DOSAGEM DE SIROLIMO (EM PACIENTE TRANSPLANTADO)	4	52,33	209,32
Progr. FAEC	050108005	DOSAGEM DE TACROLIMO (EM PACIENTE TRANSPLANTADO)	4	52,33	209,32
Progr. FAEC	050108010	DOSAGEM DE EVEROLIMO (EM PACIENTE TRANSPLANTADO)	4	52,33	209,32
Progr. FAEC	050303005	RETIRADA DE GLOBO OCULAR UNI / BILATERAL (P/ TRANSPLANTE)	2	322,38	644,76
Progr. FAEC	070210001	CATETER DE LONGA PERMANENCIA P/ HEMODIALISE	4	482,34	1.929,36
Progr. FAEC	070210002	CATETER P/ SUBCLAVIA DUPL0 LUMEN P/ HEMODIALISE	8	64,76	518,08
Progr. FAEC	070210003	CATETER TIPO TENCKHOFF / SIMILAR DE LONGA PERMANÊNCIA P/ DPI/DPAC/DPA	7	149,75	1.048,25
Progr. FAEC	070210006	CONJUNTO DE TROCA P/ PACIENTE SUBMETIDO A DPAC (PACIENTE-MES) CORRESPONDENTE A 120 UNIDADES	25	1893,68	47.342,00
Progr. FAEC	070210007	CONJUNTO DE TROCA P/ TREINAMENTO DE PACIENTE SUBMETIDO A DPA / DPAC (9 DIAS)CORRESPONDENTE A 36 UNIDADES	7	609,39	4.265,73
Progr. FAEC	070210009	DILATADOR P/ IMPLANTE DE CATETER DUPL0 LUMEN	3	21,59	64,77
Progr. FAEC	070210010	GUIA METALICO P/ INTRODUCAO DE CATETER DUPL0 LUMEN	3	15,41	46,23
TOTAL			66.397	R\$ 198.244,06	R\$ 2.760.235,26

TODOS OS
PROCEDIMENTOS
FORAM
CONVERTIDOS
PARA A TABELA
UNIFICADA



Secretaria de
Saúde Pública



GOVERNO DO
ESTADO DO PARÁ

RELAÇÃO SISMAMA

REF.: JANEIRO - 2019

www.prosaude.org.br • secgeral@hrbaprosauade.org.br • (93) 2101-0700 • Avenida Sérgio Henn, 1100,
Diamantino. CEP 68025-000 • Santarém (PA)
Todos os serviços prestados pelo Hospital Regional do Baixo Amazonas são gratuitos e integram o Sistema
Único de Saúde (SUS)

PRÓ - Saúde / HRE
Fls. 397
Ass. _____

Relatório de Verificação de Faturamento

Competência : JAN/2019					
CNPJ: 05.054.929/0001-17		Nome : HOSPITAL REGIONAL DO B A WALDEMAR PENA			
Competência	JAN/2019	DEZ/2018	NOV/2018	OUT/2018	TOTAIS
Citopatologia	0	0	0	0	0
Histopatológico- Biópsia	0	0	0	0	0
Histopatológico- Peça Cirúrgica	0	0	0	0	0
Mamografia Bilateral para Rastreamento	176	0	0	0	176
Mamografia Unilateral	32	0	0	0	32

✕

Jorge O. de Vasconcelos Laurido
Coordenador de Faturamento
07.02.19

Total geral de exames:	208
Total de mulheres abaixo de 35 anos para exames de mamografia rastreamento:	0
Total de mulheres abaixo de 10 anos para exames de mamografia diagnóstica:	0
Total de mulheres abaixo de 16 anos para exames citopatológicos:	0
Total de mulheres abaixo de 16 anos para exames histopatológicos (Biópsia):	0
Total de mulheres abaixo de 16 anos para exames histopatológicos (Peça Cirúrgica):	0
Total de Exames Não SUS	0

RELATÓRIO DE CONTROLE DE REMESSA

Competência Exportada :2019-01

CNES '5585422'
PRESTADOR 'HOSPITAL REGIONAL DO B A WALDEMAR PENA'

Arquivo Exportado:LM5585422201901.ZIP Tamanho: 773 kb

Data de Geração do arquivo:07/02/2019

Total de Exames:	Citopatológicos	-	0
	Histopatológicos	-	0
	Mamografia	-	199

Carimbo e Assinatura : Jorge O. de Vasconcelos Laurido
Coordenador de Exatramen- 07.02.19

SECRETARIA DE SAÚDE

Setor de Recebimento : _____ Data : __/__/____ Carimbo e Assinatura : _____

ENCAMINHAR ESTE RELATÓRIO JUNTAMENTE COM O DISQUETE DE EXPORTAÇÃO

RELATÓRIO DE CONTROLE DE REMESSA

Competência Exportada :2019-01

Arquivo Exportado:LM5585422201901.ZIP Tamanho: 773 kb

Data de Geração do arquivo:07/02/2019

Total de Exames:	Citopatológicos	-	0
	Histopatológicos	-	0
	Mamografia	-	199

Carimbo e Assinatura : _____

SECRETARIA DE SAÚDE

Setor de Recebimento : _____ Data : __/__/____ Carimbo e Assinatura : _____

ENCAMINHAR ESTE RELATÓRIO JUNTAMENTE COM O DISQUETE DE EXPORTAÇÃO

1 0601 - RELATÓRIO DE CONTROLE DE REMESSA
2
3 ORGÃO RESPONSÁVEL PELA INFORMAÇÃO
4
5 SISMAMA
6
7 NOME : HOSPITAL REGIONAL DO B A WALDE
8
9 SIGLA : HRBWP
10
11 CGC/CPF : 05054929000117

12
13 Carimbo e
14 Assinatura : Jorge O. de Vasconcelos Laurido 07.02.19
15 Coordenador de Faturamento
16

17
18 SECRETARIA DE SAÚDE DESTINO DOS B.P.A.(s)

19
20 NOME : MAR2018

21
22 ORGÃO (M)UNICIPAL OU (E)STADUAL : E

23
24 Setor de
25 Recebimento : _____ Data : __/__/____ Carimbo e
26 Assinatura : _____
27

28
29 ARQUIVO DE BPA(S) GERADO

30
31 NOME : PAHRBWP.011

32
33 REGISTROS GRAVADOS : 200

34
35 BPA(S) : 199

36
37 CAMPO DE CONTROLE : 1259

38
39 MAMA - CITOPATOLOGIAS : 0
40 - HISTOPATOLOGIAS : 0
41 - MAMOGRAFIA : 208

42
43
44
45 (ENCAMINHAR ESTE RELATÓRIO JUNTAMENTE COM O DISQUETE DE BPA(s) GERADO.)
46



Secretaria de
Saúde Pública



GOVERNO DO
ESTADO DO PARÁ

RELAÇÃO DAS APAC'S: HEMODIÁLISE, QUIMIOTERAPIA E RADIOTERAPIA.

REF.: JANEIRO - 2019

www.prosaude.org.br • secgeral@hrbaprosaude.org.br • (93) 2101-0700 • Avenida Sérgio Henn, 1100,
Diamantino. CEP 68025-000 • Santarém (PA)
Todos os serviços prestados pelo Hospital Regional do Baixo Amazonas são gratuitos e integram o Sistema
Único de Saúde (SUS)

Pró - Saúde / HRB,
Fls. 351
Ass. _____

FF

*BDSIA201901a*****Versao 02.32*
MS/SAS/DATASUS/0301 SISTEMA DE INFORMACOES AMBULATORIAIS DATA COMP.
12/02/2019 RELATORIO DE CONTROLE DE REMESSA JAN/2019

Tabela : 201901a


ORGAO RESPONSAVEL PELA INFORMACAO
ORGAO RESPONSAVEL PELA INFORMACAO

NOME : HEMODIALISE HOSPITAL REGIONAL

SIGLA : HRBAWP

C.G.C. : 05.054.929/0001-17

Carimbo e
Assinatura :



Diego Vione Bertoni
Diretor Administrativo
Financeiro - HRBA

SECRETARIA DE SAUDE DESTINO DOS A.P.A.C. (s)
SECRETARIA DE SAUDE DESTINO DOS A.P.A.C. (s)

NOME : SECRETARIA EXECUTIVA DE SAUDE PUBLICA

ORGAO (M)UNICIPAL OU (E)STADUAL : E

Setor de Recebimento : _____ Data : ___/___/___ Carimbo e Assinatura : _____

ARQUIVO DE APAC(s) GERADO
ARQUIVO DE APAC(s) GERADO

NOME : APHRBAWP.JAN

REGISTROS GRAVADOS : 00528

PAC(s) : 000319

IDENT. PROCESSAMENTO : 1-NORMAL
2-CORRECAO
3-SUBSTITUICAO

CAMPO CONTROLE DA REMESSA A SUBSTITUIR: _____
DATA GERACAO DA REMESSA A SUBSTITUIR : ___/___/___

CAMPO DE CONTROLE : 1456

(ENCAMINHAR ESTE RELATORIO JUNTAMENTE COM O DISQUETE DE APAC(s) GERADO.)

Tabela : 201901a

ORGAO RESPONSAVEL PELA INFORMACAO
ORGAO RESPONSAVEL PELA INFORMACAO

NOME : QUIMIOTERAPIA H. R. W. PENNA

SIGLA : HRBAWP

C.G.C. : 05.054.929/0001-17

Carimbo e

Assinatura : *

Jorge O. de Vasconcelos Laurido
Coordenador de Farmaceutica

SECRETARIA DE SAUDE DESTINO DOS A.P.A.C.(s)
SECRETARIA DE SAUDE DESTINO DOS A.P.A.C.(s)

NOME : SECRETARIA EXECUTIVA DE SAUDE PUBLICA

ORGAO (M)UNICIPAL OU (E)STADUAL : E

Setor de Recebimento : _____ Data : ___/___/___ Carimbo e Assinatura : _____

ARQUIVO DE APAC(s) GERADO
ARQUIVO DE APAC(s) GERADO

NOME : APORBAWP.JAN

REGISTROS GRAVADOS : 01942

PAC(s) : 000647

IDENT. PROCESSAMENTO : 1-NORMAL
2-CORRECAO
3-SUBSTITUICAO

CAMPO CONTROLE DA REMESSA A SUBSTITUIR: _____
DATA GERACAO DA REMESSA A SUBSTITUIR : ___/___/___

CAMPO DE CONTROLE : 1985

(ENCAMINHAR ESTE RELATORIO JUNTAMENTE COM O DISQUETE DE APAC(s) GERADO.)



*BDSIA201901a*****Versao 02.32*
 MS/SAS/DATASUS/0301 SISTEMA DE INFORMACOES AMBULATORIAIS DATA COMP.
 08/02/2019 RELATORIO DE CONTROLE DE REMESSA JAN/2019

Tabela : 201901a


ORGAO RESPONSAVEL PELA INFORMACAO
 ORGAO RESPONSAVEL PELA INFORMACAO

NOME : RADIOTERAPIA HOSPITAL REGIONAL

SIGLA : HRBAWP

C.G.C. : 05.054.929/0001-17

Carimbo e

Assinatura : 

*Jorge O. de Vasconcelos Lamiado
 Coordenador de Encaminhamento*

SECRETARIA DE SAUDE DESTINO DOS A.P.A.C.(s)
 SECRETARIA DE SAUDE DESTINO DOS A.P.A.C.(s)

NOME : SECRETARIA EXECUTIVA DE SAUDE PUBLICA

ORGAO (M)UNICIPAL OU (E)STADUAL : E

Setor de

Recebimento : _____

Data : ___/___/___

Carimbo e

Assinatura : _____

ARQUIVO DE APAC(s) GERADO
 ARQUIVO DE APAC(s) GERADO

NOME : AP0RBAWP.JAN

REGISTROS GRAVADOS : 00509

PAC(s) : 000089

IDENT. PROCESSAMENTO : 1-NORMAL
 2-CORRECAO
 3-SUBSTITUICAO

CAMPO CONTROLE DA REMESSA A SUBSTITUIR: _____

DATA GERACAO DA REMESSA A SUBSTITUIR : ___/___/___

CAMPO DE CONTROLE : 1742

(ENCAMINHAR ESTE RELATORIO JUNTAMENTE COM O DISQUETE DE APAC(s) GERADO.)



Secretaria de
Saúde Pública



GOVERNO DO
ESTADO DO PARÁ

BPA

REF.: JANEIRO - 2019

www.prosaude.org.br • secgeral@hrbaprosaude.org.br • (93) 2101-0700 • Avenida Sérgio Henn, 1100,
Diamantino. CEP 68025-000 • Santarém (PA)
Todos os serviços prestados pelo Hospital Regional do Baixo Amazonas são gratuitos e integram o Sistema
Único de Saúde (SUS)

Pró - Saúde / HRB.
Fls. 355
Ass. _____

ORGAO RESPONSAVEL PELA INFORMACAO

NOME : HOSPITAL REGIONAL DR W. PENNA

SIGLA : SESPA

CGC/CPF: 05054929000117

Carimbo e Assinatura :

Diego Vione Berenis
Diretor Administrativo
Financeiro - HRBA

SECRETARIA DE SAUDE DESTINO DOS B.P.A. (s)

NOME : SECRETARIA EXECUTIVA DO ESTADO DO PARA

ORGAO (M) UNICIPAL OU (E) STADUAL : E

Setor de Recebimento : _____ Data : ___/___/___ Carimbo e Assinatura : _____

ARQUIVO DE BPA(s) GERADO

NOME : PAHRBA-- .JAN

REGISTROS GRAVADOS : 003004

BPA(s) : 000072

CAMPO DE CONTROLE : 1746

(ENCAMINHAR ESTE RELATORIO JUNTAMENTE COM O ARQUIVO DE BPA(s) GERADO.)