

RELATÓRIO DE EXECUÇÃO DAS ATIVIDADES DO CONTRATO DE GESTÃO Nº005 – 2017 REF.: FEVEREIRO/2021



10/03/2021

Hospital Regional Público da
Transamazônica

Relatório de Gestão dos serviços assistenciais prestados no Hospital Regional Público da Transamazônica, no Município de Altamira/PA, pela Pró-Saúde – Associação Beneficente de Assistência Social e Hospitalar, entidade de direito privado sem fins lucrativos, qualificada como Organização Social.

Protocolo

Relatório de Execução das Atividades do Contrato de Gestão nº005 – 2017 Ref.: FEVEREIRO/2021

HOSPITAL REGIONAL PÚBLICO DA TRANSAMAZÔNICA

Identificação das partes

CONTRATANTE: Governo do Estado do Pará

PREFEITO/GOVERNADOR: Helder Barbalho

SECRETÁRIO (A) MUNICIPAL/ESTADUAL DE SAÚDE: Dr. Rômulo Rodovalho Gomes

UNIDADE: Hospital Regional Público da Transamazônica

CNPJ: 24.232.886/0075-01

ENDEREÇO: Av. Brigadeiro Eduardo Gomes, S/N – São Sebastião – Altamira/PA

DIRETOR (GERAL/ADMINISTRATIVO): Edson Gonçalves Primo – Diretor Hospitalar e
Maurian Beatriz Triches Ramos – Diretor Administrativo

Os Procuradores da PRÓ-SAÚDE - Associação Beneficente de Assistência Social e Hospitalar nesta unidade de saúde, abaixo assinados, DECLARAM, para fins de direito, sob as penas da lei, que as informações prestadas e documentos apresentados neste Relatório de Prestação de Contas, são verdadeiros e autênticos (fiéis à verdade e condizentes com a realidade dos fatos à época).



Edson Gonçalves Primo
Diretor Hospitalar

Maurian Beatriz Triches Ramos
Diretor Administrativo

PRÓ-SAÚDE Associação Beneficente de Assistência Social e Hospitalar

Sumário

1. Introdução	1
2. Coronavírus (Covid-19)	2
3. Metas Contratuais	11
3.1. Metas Quantitativas	12
3.2. Metas Qualitativas	20
4. Execução do Plano de Trabalho.....	36
5. Pesquisa de Satisfação do Usuário.....	63
6. Censo de Origem dos Usuários.....	106
7. Colaboradores contratados (CLT)	108
8. Capacitações/Treinamentos	110
9. Atividades Sociais	112
10. Outras informações	117
ANEXO I –Taxa de Mortalidade Operatória	118
ANEXO II – Cirurgias de Urgencia	121
ANEXO III – Tempo Médio de Espera dos Usuários	123
ANEXO IV – Cadastro dos Serviços no SUS – SIA – MACA - FPO.....	125
ANEXO V – Apresentação de AIH's.....	130
ANEXO VI – Relação SIA/BPA/APAC/SISMAMA	134

1. Introdução

A PRÓ-SAÚDE - Associação Beneficente de Assistência Social e Hospitalar, entidade sem fins lucrativos, qualificada como Organização Social vem através deste Relatório, demonstrar os resultados de Fevereiro/2021, referente ao contrato de gestão nº 005/2017, celebrado junto ao Governo do Pará, conforme o OBJETO DO CONTRATO acima mencionado.

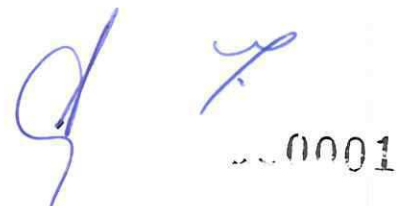
Este Relatório tem como objetivo demonstrar a atuação da Pró-Saúde no desenvolvimento de suas atividades, visando melhoria contínua da qualidade da assistência prestada, a satisfação da população assistida e o alcance das metas contratuais.

Neste mês de Fevereiro/2021 **NÃO** tivemos regularidade nos repasses de custeio e isto impactou nos pagamentos aos fornecedores e outros. Devido a PANDEMIA, neste mês de Fevereiro/2021, algumas metas estabelecidas no **Contrato de Gestão Nº 05/SESPA/2017** também **NÃO** foram atingidas. Porém, cabe ressaltar que com a **continuidade** do Estado de Excessão, **PANDEMIA DO CORONAVÍRUS (COVID-19)**, decretada pela **Organização Mundial de Saúde**, em 11 de março de 2020, **Ministério da Saúde**, todas as diretrizes foram no sentido do enfrentamento do “**NOVO CORONAVÍRUS**”, inclusive do **Governo do Estado Pará, através do Decreto Nº 609, de 16 de março de 2020**, percorrendo também a esfera Municipal, Prefeitura de Altamira - Decreto Nº1.196 de 23 de março de 2020.

Diante deste **CENÁRIO de PANDEMIA** o **Hospital Regional Público da Transamazônica** continua sendo um dos dez Hospitais **Referenciados** para os **CASOS GRAVES** de corona vírus pela **Secretaria de Estado de Saúde do Pará** para toda **Região do Xingú**.

Desde então, temos desenvolvido ações conjuntas com a SESP/PA e o 10º Centro Regional de Saúde (Altamira/PA). Todavia, visando atender as orientações de vigilância epidemiológica do Ministério da Saúde o Governo do Estado do Pará, através da Secretaria de Estado de Saúde (SESPA), elaborou uma Nota Técnica Nº 01/2020 e Ofício Nº 1082/2020-REGULAÇÃO/ 10º CRS/SESPA (EM ANEXO) itens 1 e 2 referem-se a **SUSPENSÃO** dos Atendimentos Ambulatoriais e de Cirurgias Eletivas (exceto os já agendados) que impactaram, **diretamente**, no cumprimento de Metas Contratuais de SADT, Ambulatório e Saídas respectivamente nesta **competência (Fevereiro/2020)**. Entendemos pelo momento delicado e poderemos fazer a devida compensação ao longo do semestre ou do ano de 2021, conforme for o desenrolar da Pandemia. Porém, solicitamos que não sejam objetos de **GLOSAS** baseado, também, no Projeto de Lei Federal de Nº 805/2020 que **SUSPENDE** por 120 (cento e vinte) dias, a contar de 01 de março do corrente ano, a obrigatoriedade da manutenção das metas quantitativas e qualitativas contratualizadas pelos prestadores de serviço de saúde no âmbito do Sistema Único de Saúde (SUS).

A Pró-Saúde reforça, mais uma vez, o seu compromisso com a população do Estado do Pará e com nossa Contratante (Secretaria de Estado de Saúde Pública do Pará – SESP/PA) no gerenciamento, operacionalização e execução das ações e serviços de saúde, **no Hospital Regional Público da Transamazônica**.



0001

2. Coronavírus (Covid-19)

AÇÕES:

- Apresentado um aumento considerável de casos e internações de pacientes GRAVES de casos clínicos também.
- Recebemos seis respiradores do Governo do Estado neste mês de Maio/2020, mais algumas bombas de infusão;
- Continuamos com treinamentos sobre o uso dos EPIs, protocolos clínicos e outros referentes ao Covid-19.



3. Metas contratuais

De acordo com o contrato de gestão de 005/2017 firmado entre CONTRATANTE e a Pró-Saúde, foram estabelecidas as metas quantitativas e qualitativas, bem como a metodologia de apuração do seu cumprimento de acordo com os objetivos a serem alcançados.

Assim, as metas estipuladas são tratadas como objetivo a ser alcançado através da implantação de metodologias de trabalho que proporcionem o aperfeiçoamento contínuo de processos operacionais, promovendo a melhoria da qualidade assistencial e a satisfação da população atendida.

A fim de viabilizar o enfrentamento dos desafios, a Pró-Saúde qualifica suas equipes de trabalho nos diversos níveis: Diretivo, Gerencial e Operacional. Assim, podemos afirmar que dotamos de um time capaz de vencer os desafios propostos e alcançar as metas estabelecidas.

Todavia, visando atender as orientações de vigilância epidemiológica do Ministério da Saúde o Governo do Estado do Pará, através da Secretaria de Estado de Saúde (SESPA), elaborou uma Nota Técnica Nº 01/2020 e Ofício Nº 1082/2020-REGULAÇÃO/ 10º CRS/SESPA (EM ANEXO) itens 1 e 2 referem-se a SUSPENSÃO dos Atendimentos Ambulatoriais e de Cirurgias Eletivas (excetos os já agendados) quem impactaram, **diretamente**, no cumprimento de Metas Contratuais de SADT, Ambulatório e Saídos respectivamente nesta **competência (FEVEREIRO/2021)**.

O Hospital Regional Público da Transamazônica tem como **Negócio** “Atendimento Hospitalar”, **Missão** “Prestar Assistência Hospitalar Humanizada com Qualidade, em Média e Alta Complexidade ao Usuário Referenciado pelo Sistema Único de Saúde” **Visão** “Ser Reconhecido pela Excelência dos Serviços Prestados” e **Princípios** como: **Sustentabilidade, Qualidade, Humanização, Integridade e Solidariedade.**





SECRETARIA DE
SAÚDE PÚBLICA



METAS CONTRATUAIS

REFERÊNCIA: Fevereiro – 2021

CONTRATO DE GESTÃO 05/2017
RELATÓRIO DE PRESTAÇÃO DE CONTAS REFERENTE MÊS:
METAS QUANTITATIVAS

fev/21

SAÍDAS HOSPITALARES

ESPECIALIDADE	Mês 1	Mês 2	Mês 3	Mês 4	Mês 5	Mês 6	Mês 7	Mês 8	Mês 9	Mês 10	Mês 11	Mês 12	Total
MÉDICA	Realizado 126	125	0	0	0	0	0	0	0	0	0	0	251
CIRÚRGICA	Realizado 90	100	0	0	0	0	0	0	0	0	0	0	190
OBSTÉTRICA	Realizado 7	4	0	0	0	0	0	0	0	0	0	0	11
PEDIÁTRICA	Realizado 33	19	0	0	0	0	0	0	0	0	0	0	52
Total	Previsto 291	291	291	291	291	291	291	291	291	291	291	291	3492
	Realizado 256	248	0	0	0	0	0	0	0	0	0	0	504
	% Meta 88%	85%	0%	0%	0%	0%	0%	0%	0%	0%	0%	0%	14%



MAURIAN BEATRIZ TRICHES RAMOS
DIRETORA ADM/FINANÇEIRO
H.R.P.T



Edson Gonçalves Pinho
Diretor Hospitalar
Hospital Regional Público da Transamazônica

CONTRATO DE GESTÃO 05/2017
RELATÓRIO DE PRESTAÇÃO DE CONTAS REFERENTE MÊS:
METAS QUANTITATIVAS

fev/21

CONSULTAS AMBULATORIAIS

ESPECIALIDADE	Mês 1		Mês 2		Mês 3		Mês 4		Mês 5		Mês 6		Mês 7		Mês 8		Mês 9		Mês 10		Mês 11		Mês 12		Total			
	Previsto	Realizado	Previsto	Realizado	Previsto	Realizado	Previsto	Realizado	Previsto	Realizado	Previsto	Realizado	Previsto	Realizado	Previsto	Realizado	Previsto	Realizado	Previsto	Realizado	Previsto	Realizado	Previsto	Realizado				
Neurologia	300	251	300	243	300	0	300	0	300	0	300	0	300	0	300	0	300	0	300	0	300	0	300	0	3600	494		
Gastroenteriologia	70	70	70	70	70	0	70	70	70	0	70	70	70	70	70	0	70	70	70	0	70	70	70	70	70	70	840	117
Cir. Pediátrica	80	80	80	80	80	0	80	80	80	0	80	80	80	80	80	0	80	80	80	0	80	80	80	80	80	80	960	117
Infectologia	40	40	40	40	40	0	40	40	40	0	40	40	40	40	40	0	40	40	40	0	40	40	40	40	40	40	480	73
Hematologista	45	45	45	45	45	0	45	45	45	0	45	45	45	45	45	0	45	45	45	0	45	45	45	45	45	45	540	88
Reumatologia	45	45	45	45	45	0	45	45	45	0	45	45	45	45	45	0	45	45	45	0	45	45	45	45	45	45	540	110
Urologia	80	80	80	80	80	0	80	80	80	0	80	80	80	80	80	0	80	80	80	0	80	80	80	80	80	80	960	144
Traumatologia	300	285	300	276	300	0	300	0	300	0	300	0	300	0	300	0	300	0	300	0	300	0	300	0	300	0	3600	561
Pneumologia	65	65	65	65	65	0	65	65	65	0	65	65	65	65	65	0	65	65	65	0	65	65	65	65	65	65	780	148
Ginecologia	140	140	140	140	140	0	140	140	140	0	140	140	140	140	140	0	140	140	140	0	140	140	140	140	140	140	1680	208
Mastologia	90	90	90	90	90	0	90	90	90	0	90	90	90	90	90	0	90	90	90	0	90	90	90	90	90	90	1080	150
Oncologia	150	81	150	0	150	0	150	0	150	0	150	0	150	0	150	0	150	0	150	0	150	0	150	0	150	0	1800	81
Cardiologia	150	150	150	150	150	0	150	150	150	0	150	150	150	150	150	0	150	150	150	0	150	150	150	150	150	150	1800	263
	138	138	125	125	0	0	0	0	0	0	0	0	0	0	0	0	0	0	0	0	0	0	0	0	0	0	263	

MAURIAN DEARIZ TRICHES RAMOS
DIRETOR ADMINISTRATIVO
H.R.P.T.

Edson Gonçalves Primo
Diretor Hospitalar
Hospital Regional Público de Transamazônica

CONTRATO DE GESTÃO 05/2017
RELATÓRIO DE PRESTAÇÃO DE CONTAS REFERENTE MÊS:
METAS QUANTITATIVAS

fev/21

S.A.D.T. - SERVIÇOS AUXILIARES DE DIAGNÓSTICO E TRATAMENTO

SADT		Mês 1	Mês 2	Mês 3	Mês 4	Mês 5	Mês 6	Mês 7	Mês 8	Mês 9	Mês 10	Mês 11	Mês 12	Total
		Previsto	Realizado	Previsto	Realizado	Previsto	Realizado	Previsto	Realizado	Previsto	Realizado	Previsto	Realizado	
Análise Clínicas	Previsto	6350	6350	6350	6350	6350	6350	6350	6350	6350	6350	6350	6350	76200
	Realizado	7263	7177	0	0	0	0	0	0	0	0	0	0	14440
Patologia Clínica	Previsto	46	46	46	46	46	46	46	46	46	46	46	46	552
	Realizado	27	24	0	0	0	0	0	0	0	0	0	0	51
Raio X	Previsto	1092	1092	1092	1092	1092	1092	1092	1092	1092	1092	1092	1092	13104
	Realizado	584	556	0	0	0	0	0	0	0	0	0	0	1140
Tomografia Computadorizada	Previsto	552	552	552	552	552	552	552	552	552	552	552	552	6624
	Realizado	561	582	0	0	0	0	0	0	0	0	0	0	1143
Mamografia	Previsto	126	126	126	126	126	126	126	126	126	126	126	126	1512
	Realizado	92	79	0	0	0	0	0	0	0	0	0	0	171
Ultrassonografia	Previsto	252	252	252	252	252	252	252	252	252	252	252	252	3024
	Realizado	246	309	0	0	0	0	0	0	0	0	0	0	555
Endoscopia	Previsto	126	126	126	126	126	126	126	126	126	126	126	126	1512
	Realizado	84	103	0	0	0	0	0	0	0	0	0	0	187
Ecocardiograma Dopler	Previsto	82	82	82	82	82	82	82	82	82	82	82	82	984
	Realizado	83	85	0	0	0	0	0	0	0	0	0	0	168
EEG (EletroEncefalograma)	Previsto	80	80	80	80	80	80	80	80	80	80	80	80	960
	Realizado	42	51	0	0	0	0	0	0	0	0	0	0	93
ECG (EletroCardiograma)	Previsto	115	115	115	115	115	115	115	115	115	115	115	115	1380
	Realizado	108	99	0	0	0	0	0	0	0	0	0	0	207
Ergometria	Previsto	86	86	86	86	86	86	86	86	86	86	86	86	1032
	Realizado	0	0	0	0	0	0	0	0	0	0	0	0	0
Holter	Previsto	34	34	34	34	34	34	34	34	34	34	34	34	408
	Realizado	19	23	0	0	0	0	0	0	0	0	0	0	42
Desintometria Óssea	Previsto	86	86	86	86	86	86	86	86	86	86	86	86	1032
	Realizado	46	48	0	0	0	0	0	0	0	0	0	0	94

MARILIAN BEATRIZ TRICHES RAMOS
DIRETORA ADM/FINANCEIRO
H.R.P.T.

Edson Gonçalves Primo
Diretor Hospitalar

Hospital Regional Público de Transamazônica



Hospital Regional
Público da Transamazônica

CONTRATO DE GESTÃO 05/2017
RELATÓRIO DE PRESTAÇÃO DE CONTAS REFERENTE MÊS:
METAS QUANTITATIVAS

fev/21



AVALIAÇÃO DE METAS

ATIVIDADE REALIZADA	VALOR A PAGAR	% METAS REALIZADAS													
		Mês 1	Mês 2	Mês 3	Mês 4	Mês 5	Mês 6	Mês 7	Mês 8	Mês 9	Mês 10	Mês 11	Mês 12	Total	
Acima do volume contratado	Poderá ensejar repactuação														
Entre 85% e 100% do volume contratado	100% do peso percentual da atividade internação	X	X												
Entre 70% e 84,99% do volume contratado	90% X peso percentual da atividade internação														
Entre 55% e 69,99% do volume contratado	70% X peso percentual da atividade internação														
Menos de 55% do volume contratado	55% X peso percentual da atividade internação														
PRODUÇÃO HOSPITALAR															
Acima do volume contratado	Poderá ensejar repactuação														
Entre 85% e 100% do volume contratado	100% do peso percentual da atividade internação	X	X												
Entre 70% e 84,99% do volume contratado	90% X peso percentual da atividade internação														
Entre 55% e 69,99% do volume contratado	70% X peso percentual da atividade internação														
Menos de 55% do volume contratado	55% X peso percentual da atividade internação														
PRODUÇÃO AMBULATORIAL															

MAURIAM BEATRIZ TRICHES RAMOS
DIRETORA ADM/FINANCEIRO
H.R.T.

Edson Gonçalves Primo
Diretor Hospitalar
Hospital Regional Público da Transamazônica



MAPA DE PRODUÇÃO - FEVEREIRO DE 2021.

ALTAS HOSPITALARES					
HOSPITALIZAÇÃO	TOTAL DE SAÍDAS		ÓBITOS	PACIENTES/DIA	LEITOS OPERACIONAIS
	REALIZADO	CONTRATADO			
CLÍNICA MÉDICA	93	61	24	1.044	21
CLÍNICA CIRÚRGICA	100	114	4	890	32
CLÍNICA OBSTÉTRICA	4	37	-	4	6
CLÍNICA PEDIÁTRICA	9	59	-	1	19
UTI ADULTO	21	18	20	253	9
UTI PEDIÁTRICA	10	1	2	111	5
UTI NEONATAL	11	1	1	151	5
TOTAL	248	291	51	2.464	97
Reflexo internados Cl. Médica em T.R.S *	-	-	-	-	-
TOTAL GERAL DE SAÍDOS	248				

Obs.: Os dados em negrito estão relacionados ao nº de saídas realizadas e contratadas por especialidades identificando os óbitos e pacientes-dia.

ATIVIDADE CIRÚRGICA			
ATIVIDADE CIRÚRGICA	ELETIVA	URGENTE	MÉDIA DE SALAS DE CIRURGIA OPERACIONAIS/DIA
		202	95

ATENDIMENTO AMBULATORIAL					
ESPECIALIDADES	MENSAL				
	1ª CONSULTA	CONSULTAS SUBSEQUENTES	TOTAL	ABSENTEÍSMO	CONTRATADO
NEUROLOGIA	67	176	243	10	300
GASTROENTEROLOGIA	6	60	66	4	70
CIRURGIA PEDIÁTRICA	6	56	62	6	100
INFECTOLOGIA	2	20	22	-	40
HEMATOLOGIA	12	26	38	-	45
REUMATOLOGIA	1	42	43	-	45
UROLOGIA	16	61	77	2	80
TRAUMATOLOGIA	134	142	276	5	300
PNEUMOLOGIA	17	66	83	2	65
GINECOLOGIA	12	70	82	3	140
MASTOLOGIA	20	60	80	4	90
ONCOLOGIA	-	-	-	-	150
CARDIOLOGIA	39	86	125	3	160
PEDIATRIA	16	66	82	8	60
MÉDICA	-	49	49	-	20
ENDOCRINOLOGIA	15	74	89	3	80
NEFROLOGIA	3	38	41	-	50
VASCULAR	15	36	51	2	80
CIRURGIA GERAL	6	156	162	3	131
OTORRINOLARINGOLOGIA	44	27	71	3	60
SUB TOTAIS	431	1.311	1.742	58	2.056
TOTAL DE CONSULTAS REALIZADAS	1.742				
TOTAL DE CONSULTAS REALIZADAS + ABSENTEÍSMO	1.800				

ATENDIMENTO DE URGÊNCIA					
ATENDIMENTO DE URGÊNCIA	Nº DE PACIENTES INTERNADOS	Nº DE PACIENTES NÃO INTERNADOS	TOTAL	CONTRATADO	ÓBITOS NO PA, < 24 HORAS
		212	172	384	590

EXAMES	NÚMERO DE EXAMES			
	PACIENTES DO HOSPITAL	PACIENTES EXTERNOS		
		REALIZADO	ABSENTEÍSMO	CONTRATADO
ANÁLISES CLÍNICAS	16.737	7.177	478	6.360
PATOLOGIA CLÍNICA	20	24	-	46
RAIO X	550	556	95	1.092
TOMOGRAFIA	433	582	38	562
MAMOGRAFIA	-	79	6	126
ULTRASSOM	38	309	26	270
ENDOSCOPIA	18	103	10	126
ECOCARDIOGRAMA + DOPLER	12	85	5	82
EEG (ELETROENCEFALOGRAMA)	1	51	10	80
ECG (ELETROCARDIOGRAMA)	6	99	8	115
ERGOMETRIA	-	-	-	86
HOLTER	-	23	4	34
DENSITOMETRIA OSSEA	-	48	5	86
RESSONANCIA MAGNETICA	6	33	-	34
MAPA	-	13	-	11
PAAF	-	5	-	13
HEMODIALISE	-	1.379	-	1.626
HEMOTERAPIA	216	-	-	-
TOTAL	18.037	10.566	685	10.729

Obs: Período de Referência - 01/02/2021 à 28/02/2021.

Altamira, 04 de Fevereiro de 2021

Edson Gonçalves Primo
Diretoria Geral

Maurjan Beatriz Triches Ramos
Diretoria Administrativa Financeira

Avenida Brigadeiro Eduardo Gomes, S/N, São Sebastião, CEP 68372-020 • Altamira (PA) | (93) 3515-8300

Todos os serviços prestados pelo Hospital Regional Público da Transamazônica são gratuitos e integram o Sistema Único de Saúde (SUS)

PLANO ESTATÍSTICO - 2021 - HOSPITAL REGIONAL DA TRANSAMAZÔNICA

PLANO ESTATÍSTICO	JAN	FEV	MAR	ABR	MAI	JUN	JUL	AGO	SET	OUT	NOV	DEZ	ACUMUL
1- Estatística de Pacientes Internados													
1.1. Nº de Leitos por Especialidade													
Clinica Médica	24	24	-	-	-	-	-	-	-	-	-	-	48
Clinica Cirúrgica	37	37	-	-	-	-	-	-	-	-	-	-	74
Clinica Obstétrica	7	7	-	-	-	-	-	-	-	-	-	-	14
Clinica Pediátrica	20	20	-	-	-	-	-	-	-	-	-	-	40
Clinica Neonatológica	9	9	-	-	-	-	-	-	-	-	-	-	18
Total	97	97											194
1.2. Nº de Leitos por Unidade													
Clinica Médica	20	20	-	-	-	-	-	-	-	-	-	-	40
Clinica Cirúrgica	30	30	-	-	-	-	-	-	-	-	-	-	60
Gineco/Obstetria	6	6	-	-	-	-	-	-	-	-	-	-	12
Pediatria	14	14	-	-	-	-	-	-	-	-	-	-	28
Isolamento	6	6	-	-	-	-	-	-	-	-	-	-	12
UTI Adulto	8	8	-	-	-	-	-	-	-	-	-	-	16
UTI Pediátrico	4	4	-	-	-	-	-	-	-	-	-	-	8
UTI Neonatal	5	5	-	-	-	-	-	-	-	-	-	-	10
Berçário Alto Risco	4	4	-	-	-	-	-	-	-	-	-	-	8
Total	97	97											194
1.3. Nº de Leitos-Dia por Especialidade													
Clinica Médica	744	672	-	-	-	-	-	-	-	-	-	-	1.416
Clinica Cirúrgica	1.147	1.036	-	-	-	-	-	-	-	-	-	-	2.183
Clinica Obstétrica	217	196	-	-	-	-	-	-	-	-	-	-	413
Clinica Pediátrica	620	560	-	-	-	-	-	-	-	-	-	-	1.180
Clinica Neonatológica	279	252	-	-	-	-	-	-	-	-	-	-	531
Total	3.007	2.716											5.723
1.4. Nº de Leitos-Dia por Unidade													
Clinica Médica	620	560	-	-	-	-	-	-	-	-	-	-	1.180
Clinica Cirúrgica	930	840	-	-	-	-	-	-	-	-	-	-	1.770
Gineco/Obstetria	186	168	-	-	-	-	-	-	-	-	-	-	354
Pediatria	434	392	-	-	-	-	-	-	-	-	-	-	826
Isolamento	186	168	-	-	-	-	-	-	-	-	-	-	354
UTI Adulto	248	224	-	-	-	-	-	-	-	-	-	-	472
UTI Pediátrico	124	112	-	-	-	-	-	-	-	-	-	-	236
UTI Neonatal	155	140	-	-	-	-	-	-	-	-	-	-	295
Berçário Alto Risco	124	112	-	-	-	-	-	-	-	-	-	-	236
Total	3.007	2.716											5.723
1.5. Nº de Pacientes-Dia por Especialidade													
Clinica Médica	1.140	1.297	-	-	-	-	-	-	-	-	-	-	2.437
Clinica Cirúrgica	1.088	890	-	-	-	-	-	-	-	-	-	-	1.978
Clinica Obstétrica	47	4	-	-	-	-	-	-	-	-	-	-	51
Clinica Pediátrica	226	112	-	-	-	-	-	-	-	-	-	-	338
Clinica Neonatológica	206	151	-	-	-	-	-	-	-	-	-	-	357
Total	2.707	2.454											5.161
1.6. Pacientes-Dia por Unidade													
Clinica Médica	633	635	-	-	-	-	-	-	-	-	-	-	1.268
Clinica Cirúrgica	1.019	867	-	-	-	-	-	-	-	-	-	-	1.886
Gineco/Obstetria	137	113	-	-	-	-	-	-	-	-	-	-	250
Pediatria	284	297	-	-	-	-	-	-	-	-	-	-	581
Isolamento	112	55	-	-	-	-	-	-	-	-	-	-	167
UTI Adulto	210	235	-	-	-	-	-	-	-	-	-	-	445
UTI Pediátrico	107	101	-	-	-	-	-	-	-	-	-	-	208
UTI Neonatal	145	112	-	-	-	-	-	-	-	-	-	-	257
Berçário Alto Risco	60	39	-	-	-	-	-	-	-	-	-	-	99
Total	2.707	2.454											5.161
1.7. Média Diária de Pacientes por Especialidade													
Clinica Médica	36,77	46,32	-	-	-	-	-	-	-	-	-	-	83,10
Clinica Cirúrgica	35,10	31,79	-	-	-	-	-	-	-	-	-	-	66,88
Clinica Obstétrica	1,52	0,14	-	-	-	-	-	-	-	-	-	-	1,66
Clinica Pediátrica	7,29	4,00	-	-	-	-	-	-	-	-	-	-	11,29
Clinica Neonatológica	6,65	5,39	-	-	-	-	-	-	-	-	-	-	12,04
Total	87,32	87,64											174,97
1.8. Média Diária de Pacientes por Unidade													
Clinica Médica	20,42	22,68	-	-	-	-	-	-	-	-	-	-	43,10
Clinica Cirúrgica	32,87	30,96	-	-	-	-	-	-	-	-	-	-	63,84
Gineco/Obstetria	4,42	4,04	-	-	-	-	-	-	-	-	-	-	8,46
Pediatria	9,16	10,61	-	-	-	-	-	-	-	-	-	-	19,77
Isolamento	3,61	1,96	-	-	-	-	-	-	-	-	-	-	5,58
UTI Adulto	6,77	8,39	-	-	-	-	-	-	-	-	-	-	15,17
UTI Pediátrico	3,45	3,61	-	-	-	-	-	-	-	-	-	-	7,06
UTI Neonatal	4,68	4,00	-	-	-	-	-	-	-	-	-	-	8,68
Berçário Alto Risco	1,94	1,39	-	-	-	-	-	-	-	-	-	-	3,33
Total	87,32	87,64											174,97
1.9. Internações por Especialidade													
Clinica Médica	121	130	-	-	-	-	-	-	-	-	-	-	251
Clinica Cirúrgica	114	93	-	-	-	-	-	-	-	-	-	-	207
Clinica Gineco/Obstétrica	11	5	-	-	-	-	-	-	-	-	-	-	16
Clinica Pediátrica	9	10	-	-	-	-	-	-	-	-	-	-	19
Clinica Neonatológica	10	6	-	-	-	-	-	-	-	-	-	-	16
Total	265	244											509

MAURIAN BEATRIZ TRICHES RAMOS
DIRETORA DE ADMINISTRAÇÃO
VICE-RETORA

Edson Gonçalves Primo
Diretor Hospitalar
Hospital Regional Público da Transamazônica

PRÓ-SAÚDE

SUS

PLANO ESTATÍSTICO	JAN	FEV	MAR	ABR	MAI	JUN	JUL	AGO	SET	OUT	NOV	DEZ	ACUMUL
1.10. Internações por Unidade													
Clinica Médica	81	73	-	-	-	-	-	-	-	-	-	-	154
Clinica Cirúrgica	107	89	-	-	-	-	-	-	-	-	-	-	196
Gineco/Obstetria	18	10	-	-	-	-	-	-	-	-	-	-	28
Pediatria	28	34	-	-	-	-	-	-	-	-	-	-	62
Isolamento	2	5	-	-	-	-	-	-	-	-	-	-	7
UTI Adulto	15	18	-	-	-	-	-	-	-	-	-	-	33
UTI Pediátrico	5	9	-	-	-	-	-	-	-	-	-	-	14
UTI Neonatal	9	5	-	-	-	-	-	-	-	-	-	-	14
Berçário Alto Risco	-	1	-	-	-	-	-	-	-	-	-	-	1
Total	265	244											509
1.11. Internações por Município													
Altamira	119	117	-	-	-	-	-	-	-	-	-	-	236
Uruara	22	36	-	-	-	-	-	-	-	-	-	-	58
Medicilândia	31	23	-	-	-	-	-	-	-	-	-	-	54
Brasil Novo	17	10	-	-	-	-	-	-	-	-	-	-	27
Senador José Porfírio	5	3	-	-	-	-	-	-	-	-	-	-	8
Anapu	21	17	-	-	-	-	-	-	-	-	-	-	38
Vitória do Xingú	17	8	-	-	-	-	-	-	-	-	-	-	25
Placas	-	-	-	-	-	-	-	-	-	-	-	-	-
Porto de Moz	11	12	-	-	-	-	-	-	-	-	-	-	23
Pacajá	21	18	-	-	-	-	-	-	-	-	-	-	39
Outros Municípios	1	-	-	-	-	-	-	-	-	-	-	-	1
Total	265	244											509
1.12. Internações por Faixa etária													
Menos de 1 mês	7	6	-	-	-	-	-	-	-	-	-	-	13
de 1 a 11 meses	10	10	-	-	-	-	-	-	-	-	-	-	20
de 1 a 4 anos	5	10	-	-	-	-	-	-	-	-	-	-	15
de 5 a 9 anos	11	8	-	-	-	-	-	-	-	-	-	-	19
de 10 a 14 anos	12	5	-	-	-	-	-	-	-	-	-	-	17
de 15 a 19 anos	6	5	-	-	-	-	-	-	-	-	-	-	11
de 20 a 29 anos	22	27	-	-	-	-	-	-	-	-	-	-	49
de 30 a 39 anos	35	35	-	-	-	-	-	-	-	-	-	-	70
de 40 a 49 anos	25	30	-	-	-	-	-	-	-	-	-	-	55
de 50 a 64 anos	45	54	-	-	-	-	-	-	-	-	-	-	99
de 65 a 79 anos	62	42	-	-	-	-	-	-	-	-	-	-	104
Mais de 80 anos	25	12	-	-	-	-	-	-	-	-	-	-	37
Total	265	244											509
1.13. Altas por Especialidade													
Clinica Médica	77	80	-	-	-	-	-	-	-	-	-	-	157
Clinica Cirúrgica	90	95	-	-	-	-	-	-	-	-	-	-	185
Clinica Obstétrica	7	4	-	-	-	-	-	-	-	-	-	-	11
Clinica Pediátrica	23	7	-	-	-	-	-	-	-	-	-	-	30
Clinica Neonatológica	4	9	-	-	-	-	-	-	-	-	-	-	13
Total	201	195											396
1.14. Altas por Unidade													
Clinica Médica	48	49	-	-	-	-	-	-	-	-	-	-	97
Clinica Cirúrgica	87	96	-	-	-	-	-	-	-	-	-	-	183
Gineco/Obstetria	10	-	-	-	-	-	-	-	-	-	-	-	10
Pediatria	20	4	-	-	-	-	-	-	-	-	-	-	24
Isolamento	4	-	-	-	-	-	-	-	-	-	-	-	4
UTI Adulto	-	1	-	-	-	-	-	-	-	-	-	-	1
UTI Pediátrico	3	8	-	-	-	-	-	-	-	-	-	-	11
UTI Neonatal	-	3	-	-	-	-	-	-	-	-	-	-	3
Berçário Alto Risco	4	7	-	-	-	-	-	-	-	-	-	-	11
Pronto Atendimento	25	27	-	-	-	-	-	-	-	-	-	-	52
Total	201	195											396
1.16. Óbitos por Especialidade													
Clinica Médica	46	44	-	-	-	-	-	-	-	-	-	-	90
Clinica Cirúrgica	-	4	-	-	-	-	-	-	-	-	-	-	4
Clinica Obstétrica	-	-	-	-	-	-	-	-	-	-	-	-	-
Clinica Pediátrica	4	2	-	-	-	-	-	-	-	-	-	-	6
Clinica Neonatológica	2	1	-	-	-	-	-	-	-	-	-	-	3
Total	52	51											103
1.17. Óbitos por Unidade													
Clinica Médica	2	7	-	-	-	-	-	-	-	-	-	-	9
Clinica Cirúrgica	-	2	-	-	-	-	-	-	-	-	-	-	2
Gineco/Obstetria	10	5	-	-	-	-	-	-	-	-	-	-	15
Pediatria	14	14	-	-	-	-	-	-	-	-	-	-	28
Isolamento	1	-	-	-	-	-	-	-	-	-	-	-	1
UTI Adulto	12	9	-	-	-	-	-	-	-	-	-	-	21
UTI Pediátrico	5	2	-	-	-	-	-	-	-	-	-	-	7
UTI Neonatal	2	1	-	-	-	-	-	-	-	-	-	-	3
Berçário Alto Risco	-	-	-	-	-	-	-	-	-	-	-	-	-
Pronto Atendimento	6	11	-	-	-	-	-	-	-	-	-	-	17
Total	52	51											103
1.18. Óbitos Não Institucionais p/ Especialidade (menos de 24h.)													
Clinica Médica	38	38	-	-	-	-	-	-	-	-	-	-	76
Clinica Cirúrgica	-	4	-	-	-	-	-	-	-	-	-	-	4
Clinica Obstétrica	-	-	-	-	-	-	-	-	-	-	-	-	-
Clinica Pediátrica	4	2	-	-	-	-	-	-	-	-	-	-	6
Clinica Neonatológica	2	1	-	-	-	-	-	-	-	-	-	-	3
Total	44	45											89

Maurian Beatriz Triches Ramos
MAURIAN BEATRIZ TRICHES RAMOS
 DIRETORA ADM/FINANCEIRO
 H.R.T.

Edson Gonçalves Primo
Edson Gonçalves Primo
 Diretor Hospitalar
 Hospital Regional Público da Transamazônica

PLANO ESTATÍSTICO	JAN	FEV	MAR	ABR	MAI	JUN	JUL	AGO	SET	OUT	NOV	DEZ	ACUMUL
1.19. Óbitos Institucionais p/ Especialidade (mais de 24h.)													
Clinica Médica	8	6	-	-	-	-	-	-	-	-	-	-	14
Clinica Cirúrgica	-	-	-	-	-	-	-	-	-	-	-	-	-
Clinica Obstétrica	-	-	-	-	-	-	-	-	-	-	-	-	-
Clinica Pediátrica	-	-	-	-	-	-	-	-	-	-	-	-	-
Clinica Neonatológica	-	-	-	-	-	-	-	-	-	-	-	-	-
Total	8	6	-	-	-	-	-	-	-	-	-	-	14
1.20. Óbitos por Faixa Etária													
Menos de 1 mês	2	-	-	-	-	-	-	-	-	-	-	-	2
de 1 a 11 meses	2	2	-	-	-	-	-	-	-	-	-	-	4
de 1 a 4 anos	1	-	-	-	-	-	-	-	-	-	-	-	1
de 5 a 9 anos	2	1	-	-	-	-	-	-	-	-	-	-	3
de 10 a 14 anos	-	-	-	-	-	-	-	-	-	-	-	-	-
de 15 a 19 anos	-	1	-	-	-	-	-	-	-	-	-	-	1
de 20 a 29 anos	-	2	-	-	-	-	-	-	-	-	-	-	2
de 30 a 39 anos	4	6	-	-	-	-	-	-	-	-	-	-	10
de 40 a 49 anos	3	3	-	-	-	-	-	-	-	-	-	-	6
de 50 a 64 anos	10	9	-	-	-	-	-	-	-	-	-	-	19
de 65 a 79 anos	18	17	-	-	-	-	-	-	-	-	-	-	35
Mais de 80 anos	10	10	-	-	-	-	-	-	-	-	-	-	20
Total	52	51	-	-	-	-	-	-	-	-	-	-	103
1.21. Transferência Interna p/Especialidade													
Clinica Médica	18	42	-	-	-	-	-	-	-	-	-	-	60
Clinica Cirúrgica	20	11	-	-	-	-	-	-	-	-	-	-	31
Clinica Obstétrica	-	-	-	-	-	-	-	-	-	-	-	-	-
Clinica Pediátrica	4	6	-	-	-	-	-	-	-	-	-	-	10
Clinica Neonatológica	7	8	-	-	-	-	-	-	-	-	-	-	15
Total	49	67	-	-	-	-	-	-	-	-	-	-	116
1.22. Transferência Interna por Unidade													
Clinica Médica	10	7	-	-	-	-	-	-	-	-	-	-	17
Clinica Cirúrgica	10	4	-	-	-	-	-	-	-	-	-	-	14
Gineco/Obstetria	1	15	-	-	-	-	-	-	-	-	-	-	16
Pediatria	5	14	-	-	-	-	-	-	-	-	-	-	19
Isolamento	2	3	-	-	-	-	-	-	-	-	-	-	5
UTI Adulto	14	11	-	-	-	-	-	-	-	-	-	-	25
UTI Pediátrico	-	5	-	-	-	-	-	-	-	-	-	-	5
UTI Neonatal	7	4	-	-	-	-	-	-	-	-	-	-	11
Berçário Alto Risco	-	4	-	-	-	-	-	-	-	-	-	-	4
Total	49	67	-	-	-	-	-	-	-	-	-	-	116
1.23. Transferência Externa p/ Especialidade													
Clinica Médica	3	1	-	-	-	-	-	-	-	-	-	-	4
Clinica Cirúrgica	-	1	-	-	-	-	-	-	-	-	-	-	1
Clinica Obstétrica	-	-	-	-	-	-	-	-	-	-	-	-	-
Clinica Pediátrica	-	-	-	-	-	-	-	-	-	-	-	-	-
Clinica Neonatológica	-	-	-	-	-	-	-	-	-	-	-	-	-
Total	3	2	-	-	-	-	-	-	-	-	-	-	5
1.24. Transferência Externa por Unidade													
Clinica Médica	2	-	-	-	-	-	-	-	-	-	-	-	2
Clinica Cirúrgica	-	1	-	-	-	-	-	-	-	-	-	-	1
Gineco/Obstetria	-	1	-	-	-	-	-	-	-	-	-	-	1
Pediatria	1	-	-	-	-	-	-	-	-	-	-	-	1
Isolamento	-	-	-	-	-	-	-	-	-	-	-	-	-
UTI Adulto	-	-	-	-	-	-	-	-	-	-	-	-	-
UTI Pediátrico	-	-	-	-	-	-	-	-	-	-	-	-	-
UTI Neonatal	-	-	-	-	-	-	-	-	-	-	-	-	-
Berçário Alto Risco	-	-	-	-	-	-	-	-	-	-	-	-	-
Pronto Atendimento	-	-	-	-	-	-	-	-	-	-	-	-	-
Total	3	2	-	-	-	-	-	-	-	-	-	-	5
1.25. Pacientes Sidos p/Especialidade													
Clinica Médica	126	125	-	-	-	-	-	-	-	-	-	-	251
Clinica Cirúrgica	90	100	-	-	-	-	-	-	-	-	-	-	190
Clinica Obstétrica	7	4	-	-	-	-	-	-	-	-	-	-	11
Clinica Pediátrica	27	9	-	-	-	-	-	-	-	-	-	-	36
Clinica Neonatológica	6	10	-	-	-	-	-	-	-	-	-	-	16
Total	256	248	-	-	-	-	-	-	-	-	-	-	504
1.26. Pacientes Sidos por Unidade													
Clinica Médica	52	56	-	-	-	-	-	-	-	-	-	-	108
Clinica Cirúrgica	87	99	-	-	-	-	-	-	-	-	-	-	186
Gineco/Obstetria	20	6	-	-	-	-	-	-	-	-	-	-	26
Pediatria	35	18	-	-	-	-	-	-	-	-	-	-	53
Isolamento	5	-	-	-	-	-	-	-	-	-	-	-	5
UTI Adulto	12	10	-	-	-	-	-	-	-	-	-	-	22
UTI Pediátrico	8	10	-	-	-	-	-	-	-	-	-	-	18
UTI Neonatal	2	4	-	-	-	-	-	-	-	-	-	-	6
Berçário Alto Risco	4	7	-	-	-	-	-	-	-	-	-	-	11
Pronto Atendimento	31	38	-	-	-	-	-	-	-	-	-	-	69
Total	256	248	-	-	-	-	-	-	-	-	-	-	504
1.27. Porcentagem de Ocupação p/Especialidade													
Clinica Médica	153,23	193,01	0,00	0,00	0,00	0,00	0,00	0,00	0,00	0,00	0,00	0,00	346,23
Clinica Cirúrgica	94,86	85,91	0,00	0,00	0,00	0,00	0,00	0,00	0,00	0,00	0,00	0,00	180,76
Clinica Obstétrica	21,66	2,04	0,00	0,00	0,00	0,00	0,00	0,00	0,00	0,00	0,00	0,00	23,70
Clinica Pediátrica	36,45	20,00	0,00	0,00	0,00	0,00	0,00	0,00	0,00	0,00	0,00	0,00	56,45
Clinica Neonatológica	73,84	59,92	0,00	0,00	0,00	0,00	0,00	0,00	0,00	0,00	0,00	0,00	133,76
Total	90,02	90,35	0,00	0,00	0,00	0,00	0,00	0,00	0,00	0,00	0,00	0,00	90,18
Porcentagem Geral de Ocupação	90,02	90,35	0,00	0,00	0,00	0,00	0,00	0,00	0,00	0,00	0,00	0,00	90,18

MAURIAN BEATRIZ TRICHES RAMOS
DIRETORA ADM/FINANCEIRO
H.R.P.T

Edson Gonçalves Primo
Diretor Hospitalar
Hospital Regional Público da Transamazônica

PLANO ESTATÍSTICO	JAN	FEV	MAR	ABR	MAI	JUN	JUL	AGO	SET	OUT	NOV	DEZ	ACUMUL
1.28. Porcentagem de Ocupação por Unidade													
Clinica Médica	102,10	113,39	0,00	0,00	0,00	0,00	0,00	0,00	0,00	0,00	0,00	0,00	215,49
Clinica Cirúrgica	109,57	103,21	0,00	0,00	0,00	0,00	0,00	0,00	0,00	0,00	0,00	0,00	212,78
Gineco/Obstetria	73,68	67,26	0,00	0,00	0,00	0,00	0,00	0,00	0,00	0,00	0,00	0,00	140,92
Pediatria	65,44	75,77	0,00	0,00	0,00	0,00	0,00	0,00	0,00	0,00	0,00	0,00	141,20
Isolamento	60,22	32,74	0,00	0,00	0,00	0,00	0,00	0,00	0,00	0,00	0,00	0,00	92,95
UTI Adulto	84,68	104,91	0,00	0,00	0,00	0,00	0,00	0,00	0,00	0,00	0,00	0,00	189,59
UTI Pediátrico	86,29	90,18	0,00	0,00	0,00	0,00	0,00	0,00	0,00	0,00	0,00	0,00	176,47
UTI Neonatal	93,55	80,00	0,00	0,00	0,00	0,00	0,00	0,00	0,00	0,00	0,00	0,00	173,55
Berçário Alto Risco	48,39	34,82	0,00	0,00	0,00	0,00	0,00	0,00	0,00	0,00	0,00	0,00	83,21
Total	90,02	90,35	0,00	0,00	0,00	0,00	0,00	0,00	0,00	0,00	0,00	0,00	90,18
1.29. Média de Permanência p/Especialidade													
Clinica Médica	9,05	10,38	0,00	0,00	0,00	0,00	0,00	0,00	0,00	0,00	0,00	0,00	9,71
Clinica Cirúrgica	12,09	8,90	0,00	0,00	0,00	0,00	0,00	0,00	0,00	0,00	0,00	0,00	10,41
Clinica Obstétrica	6,71	1,00	0,00	0,00	0,00	0,00	0,00	0,00	0,00	0,00	0,00	0,00	4,64
Clinica Pediátrica	8,37	12,44	0,00	0,00	0,00	0,00	0,00	0,00	0,00	0,00	0,00	0,00	9,39
Clinica Neonatológica	34,33	15,10	0,00	0,00	0,00	0,00	0,00	0,00	0,00	0,00	0,00	0,00	22,31
Total	10,57	9,90	0,00	0,00	0,00	0,00	0,00	0,00	0,00	0,00	0,00	0,00	10,24
Média Geral de Permanência													
	10,57	9,90	0,00	0,00	0,00	0,00	0,00	0,00	0,00	0,00	0,00	0,00	20,47
1.30. Média de Permanência por Unidade													
Clinica Médica	10,21	10,08	0,00	0,00	0,00	0,00	0,00	0,00	0,00	0,00	0,00	0,00	20,29
Clinica Cirúrgica	10,51	8,42	0,00	0,00	0,00	0,00	0,00	0,00	0,00	0,00	0,00	0,00	18,92
Gineco/Obstetria	6,52	5,38	0,00	0,00	0,00	0,00	0,00	0,00	0,00	0,00	0,00	0,00	11,90
Pediatria	7,10	9,28	0,00	0,00	0,00	0,00	0,00	0,00	0,00	0,00	0,00	0,00	16,38
Isolamento	16,00	18,33	0,00	0,00	0,00	0,00	0,00	0,00	0,00	0,00	0,00	0,00	34,33
UTI Adulto	8,08	11,19	0,00	0,00	0,00	0,00	0,00	0,00	0,00	0,00	0,00	0,00	19,27
UTI Pediátrico	13,38	6,73	0,00	0,00	0,00	0,00	0,00	0,00	0,00	0,00	0,00	0,00	20,11
UTI Neonatal	16,11	14,00	0,00	0,00	0,00	0,00	0,00	0,00	0,00	0,00	0,00	0,00	30,11
Berçário Alto Risco	15,00	3,55	0,00	0,00	0,00	0,00	0,00	0,00	0,00	0,00	0,00	0,00	18,55
Total	8,88	7,79	0,00	0,00	0,00	0,00	0,00	0,00	0,00	0,00	0,00	0,00	16,67
1.31. Índice de Giro de Leitos por Especialidade													
Clinica Médica	5,25	5,21	0,00	0,00	0,00	0,00	0,00	0,00	0,00	0,00	0,00	0,00	10,46
Clinica Cirúrgica	2,43	2,70	0,00	0,00	0,00	0,00	0,00	0,00	0,00	0,00	0,00	0,00	5,14
Clinica Obstétrica	1,00	0,57	0,00	0,00	0,00	0,00	0,00	0,00	0,00	0,00	0,00	0,00	1,57
Clinica Pediátrica	1,35	0,45	0,00	0,00	0,00	0,00	0,00	0,00	0,00	0,00	0,00	0,00	1,80
Clinica Neonatológica	0,67	1,11	0,00	0,00	0,00	0,00	0,00	0,00	0,00	0,00	0,00	0,00	1,78
Total	2,64	2,56	0,00	0,00	0,00	0,00	0,00	0,00	0,00	0,00	0,00	0,00	5,20
1.32. Índice de Giro de Leitos p/ Unidade													
Clinica Médica	3,10	3,15	0,00	0,00	0,00	0,00	0,00	0,00	0,00	0,00	0,00	0,00	6,25
Clinica Cirúrgica	3,23	3,43	0,00	0,00	0,00	0,00	0,00	0,00	0,00	0,00	0,00	0,00	6,67
Gineco/Obstetria	3,50	3,50	0,00	0,00	0,00	0,00	0,00	0,00	0,00	0,00	0,00	0,00	7,00
Pediatria	2,86	2,29	0,00	0,00	0,00	0,00	0,00	0,00	0,00	0,00	0,00	0,00	5,14
Isolamento	1,17	0,50	0,00	0,00	0,00	0,00	0,00	0,00	0,00	0,00	0,00	0,00	1,67
UTI Adulto	3,25	2,63	0,00	0,00	0,00	0,00	0,00	0,00	0,00	0,00	0,00	0,00	5,88
UTI Pediátrico	2,90	3,75	0,00	0,00	0,00	0,00	0,00	0,00	0,00	0,00	0,00	0,00	5,75
UTI Neonatal	1,80	1,60	0,00	0,00	0,00	0,00	0,00	0,00	0,00	0,00	0,00	0,00	3,40
Berçário Alto Risco	1,00	2,75	0,00	0,00	0,00	0,00	0,00	0,00	0,00	0,00	0,00	0,00	3,75
Total	3,14	3,25	0,00	0,00	0,00	0,00	0,00	0,00	0,00	0,00	0,00	0,00	3,20
1.33. Intervalo de Substituição por Especialidade													
Clinica Médica	-3,14	-5,00	0,00	0,00	0,00	0,00	0,00	0,00	0,00	0,00	0,00	0,00	-8,14
Clinica Cirúrgica	0,65	1,46	0,00	0,00	0,00	0,00	0,00	0,00	0,00	0,00	0,00	0,00	2,12
Clinica Obstétrica	24,29	48,00	0,00	0,00	0,00	0,00	0,00	0,00	0,00	0,00	0,00	0,00	72,29
Clinica Pediátrica	14,59	49,78	0,00	0,00	0,00	0,00	0,00	0,00	0,00	0,00	0,00	0,00	64,37
Clinica Neonatológica	12,17	10,10	0,00	0,00	0,00	0,00	0,00	0,00	0,00	0,00	0,00	0,00	22,27
Total	1,17	1,06	0,00	0,00	0,00	0,00	0,00	0,00	0,00	0,00	0,00	0,00	2,23
1.34. Intervalo de Substituição por Unidade													
Clinica Médica	-0,21	-1,19	0,00	0,00	0,00	0,00	0,00	0,00	0,00	0,00	0,00	0,00	-1,40
Clinica Cirúrgica	-0,92	-0,26	0,00	0,00	0,00	0,00	0,00	0,00	0,00	0,00	0,00	0,00	-1,18
Gineco/Obstetria	2,33	2,62	0,00	0,00	0,00	0,00	0,00	0,00	0,00	0,00	0,00	0,00	4,95
Pediatria	3,75	2,97	0,00	0,00	0,00	0,00	0,00	0,00	0,00	0,00	0,00	0,00	6,72
Isolamento	10,57	37,67	0,00	0,00	0,00	0,00	0,00	0,00	0,00	0,00	0,00	0,00	48,24
UTI Adulto	1,46	-0,52	0,00	0,00	0,00	0,00	0,00	0,00	0,00	0,00	0,00	0,00	0,94
UTI Pediátrico	2,13	0,73	0,00	0,00	0,00	0,00	0,00	0,00	0,00	0,00	0,00	0,00	2,86
UTI Neonatal	1,11	3,50	0,00	0,00	0,00	0,00	0,00	0,00	0,00	0,00	0,00	0,00	4,61
Berçário Alto Risco	16,00	6,64	0,00	0,00	0,00	0,00	0,00	0,00	0,00	0,00	0,00	0,00	22,64
Total	0,98	0,83	0,00	0,00	0,00	0,00	0,00	0,00	0,00	0,00	0,00	0,00	1,82
1.35. Índice de Mortalidade p/Especialidade													
Clinica Médica	0,32	0,26	0,00	0,00	0,00	0,00	0,00	0,00	0,00	0,00	0,00	0,00	0,58
Clinica Cirúrgica	0,00	0,04	0,00	0,00	0,00	0,00	0,00	0,00	0,00	0,00	0,00	0,00	0,04
Clinica Obstétrica	0,00	0,00	0,00	0,00	0,00	0,00	0,00	0,00	0,00	0,00	0,00	0,00	0,00
Clinica Pediátrica	0,13	0,13	0,00	0,00	0,00	0,00	0,00	0,00	0,00	0,00	0,00	0,00	0,26
Clinica Neonatológica	0,15	0,06	0,00	0,00	0,00	0,00	0,00	0,00	0,00	0,00	0,00	0,00	0,21
Total	0,17	0,16	0,00	0,00	0,00	0,00	0,00	0,00	0,00	0,00	0,00	0,00	0,33
1.36. Índice de Mortalidade por Unidade													
Clinica Médica	0,03	0,11	-	-	-	-	-	-	-	-	-	-	0,14
Clinica Cirúrgica	-	0,02	-	-	-	-	-	-	-	-	-	-	0,02
Gineco/Obstetria	0,48	0,24	-	-	-	-	-	-	-	-	-	-	0,71
Pediatria	0,35	0,44	-	-	-	-	-	-	-	-	-	-	0,79
Isolamento	0,14	-	-	-	-	-	-	-	-	-	-	-	0,14
UTI Adulto	0,46	0,43	-	-	-	-	-	-	-	-	-	-	0,89
UTI Pediátrico	0,63	0,13	-	-	-	-	-	-	-	-	-	-	0,76
UTI Neonatal	0,22	0,13	-	-	-	-	-	-	-	-	-	-	0,35
Berçário Alto Risco	-	-	-	-	-	-	-	-	-	-	-	-	-
Pronto Atendimento	0,08	0,10	-	-	-	-	-	-	-	-	-	-	0,18
Total	0,17	0,16	-	-	-	-	-	-	-	-	-	-	0,33
Taxa de Mortalidade Global	20,31	20,56	0,00	0,00	0,00	0,00	0,00	0,00	0,00	0,00	0,00	0,00	3,98

Maubian Beatriz Triches Ramos
MAUBIAN BEATRIZ TRICHES RAMOS
 DIRETORA ADM/FINANCEIRO
 H.R. 07

Edson Gonçalves Primo
Edson Gonçalves Primo
 Diretor Hospitalar
 Hospital Regional Público da Transamazônica

PLANO ESTATÍSTICO	JAN	FEV	MAR	ABR	MAI	JUN	JUL	AGO	SET	OUT	NOV	DEZ	ACUMUL
1.37. Taxa de Mortalidade por Tipo													
Institucional	3,13	2,42	0,00	0,00	0,00	0,00	0,00	0,00	0,00	0,00	0,00	0,00	5,54
Não Institucional	17,19	18,15	0,00	0,00	0,00	0,00	0,00	0,00	0,00	0,00	0,00	0,00	35,33
Neonatal	100,00	0,00	0,00	0,00	0,00	0,00	0,00	0,00	0,00	0,00	0,00	0,00	100,00
Operatória	1,82	0,74	0,00	0,00	0,00	0,00	0,00	0,00	0,00	0,00	0,00	0,00	2,56
Materna	0,00	0,00	0,00	0,00	0,00	0,00	0,00	0,00	0,00	0,00	0,00	0,00	0,00
2. Serviços Assistenciais													
2.1. Centro Cirúrgico e Obstétrico													
2.1.1. Cirurgias por Porte													
Cirurgias Pequenas	-	37	-	-	-	-	-	-	-	-	-	-	37
Cirurgias Médias	250	218	-	-	-	-	-	-	-	-	-	-	468
Cirurgias Grandes	31	42	-	-	-	-	-	-	-	-	-	-	73
Sub-Total	281	297	-	-	-	-	-	-	-	-	-	-	578
Média Diária de Cirurgias	9,06	10,61	-	-	-	-	-	-	-	-	-	-	19,67
Número Total de Curetagens	-	-	-	-	-	-	-	-	-	-	-	-	-
Média Diária de Curetagens	0,00	0,00	0,00	0,00	0,00	0,00	0,00	0,00	0,00	0,00	0,00	0,00	0,00
Total Geral	281	297	-	-	-	-	-	-	-	-	-	-	578
Nº de Salas Cirúrgicas	4	4	4	4	4	4	4	4	4	4	4	4	48
Média de Cirurgias por Sala	70,25	74,25	0,00	0,00	0,00	0,00	0,00	0,00	0,00	0,00	0,00	0,00	144,50
2.1.2. Cirurgias de Pacientes Internos por Porte													
Cirurgias Pequenas	-	11	-	-	-	-	-	-	-	-	-	-	11
Cirurgias Médias	250	244	-	-	-	-	-	-	-	-	-	-	494
Cirurgias Grandes	31	42	-	-	-	-	-	-	-	-	-	-	73
Total	281	297	-	-	-	-	-	-	-	-	-	-	578
Média Diária	9,06	10,61	0,00	0,00	0,00	0,00	0,00	0,00	0,00	0,00	0,00	0,00	19,67
% Sobre Total de Cirurgias	100,00	100,00	0,00	0,00	0,00	0,00	0,00	0,00	0,00	0,00	0,00	0,00	100,00
2.1.3. Cirurgias de Pacientes Externos por Porte													
Cirurgias Pequenas	-	-	-	-	-	-	-	-	-	-	-	-	-
Total	-	-	-	-	-	-	-	-	-	-	-	-	-
Média Diária de Cirurgias	0,00	0,00	0,00	0,00	0,00	0,00	0,00	0,00	0,00	0,00	0,00	0,00	0,00
% Sobre Total de Cirurgias	0,00	0,00	0,00	0,00	0,00	0,00	0,00	0,00	0,00	0,00	0,00	0,00	0,00
2.2. Centro Cirúrgico e Obstétrico													
2.2.1. Partos por Tipo													
Partos Normais	1	-	-	-	-	-	-	-	-	-	-	-	1
Partos Cesáreas	1	3	-	-	-	-	-	-	-	-	-	-	4
Partos Instrumentais	-	-	-	-	-	-	-	-	-	-	-	-	-
Total	2	3	-	-	-	-	-	-	-	-	-	-	5
Média Diária	0,06	0,11	0,00	0,00	0,00	0,00	0,00	0,00	0,00	0,00	0,00	0,00	0,17
2.2.2. Nascimentos por Sexo													
Masculinos	-	-	-	-	-	-	-	-	-	-	-	-	-
Femininos	2	3	-	-	-	-	-	-	-	-	-	-	5
Não Identificados	-	-	-	-	-	-	-	-	-	-	-	-	-
Total	2	3	-	-	-	-	-	-	-	-	-	-	5
Média Diária	0,06	0,11	0,00	0,00	0,00	0,00	0,00	0,00	0,00	0,00	0,00	0,00	0,17
2.2.3. Nativos por Sexo													
Masculinos	-	-	-	-	-	-	-	-	-	-	-	-	-
Femininos	2	3	-	-	-	-	-	-	-	-	-	-	5
Não Identificados	-	-	-	-	-	-	-	-	-	-	-	-	-
Total	2	3	-	-	-	-	-	-	-	-	-	-	5
Média Diária	0,06	0,11	0,00	0,00	0,00	0,00	0,00	0,00	0,00	0,00	0,00	0,00	0,17
% sobre Total de nascidos	100,00	100,00	0,00	0,00	0,00	0,00	0,00	0,00	0,00	0,00	0,00	0,00	100,00
2.2.4. Natimortos por Sexo													
Masculinos	-	-	-	-	-	-	-	-	-	-	-	-	-
Femininos	-	-	-	-	-	-	-	-	-	-	-	-	-
Não Identificados	-	-	-	-	-	-	-	-	-	-	-	-	-
Total	-	-	-	-	-	-	-	-	-	-	-	-	-
Média Diária	0,00	0,00	0,00	0,00	0,00	0,00	0,00	0,00	0,00	0,00	0,00	0,00	0,00
% sobre Total de nascidos	0,00	0,00	0,00	0,00	0,00	0,00	0,00	0,00	0,00	0,00	0,00	0,00	0,00
2.2.5. Nascidos Normais (após 36 semanas)													
Masculinos	-	-	-	-	-	-	-	-	-	-	-	-	-
Femininos	-	3	-	-	-	-	-	-	-	-	-	-	3
Não Identificados	-	-	-	-	-	-	-	-	-	-	-	-	-
Total	-	3	-	-	-	-	-	-	-	-	-	-	3
Média Diária	0,00	0,11	0,00	0,00	0,00	0,00	0,00	0,00	0,00	0,00	0,00	0,00	0,11
% sobre Total de nascidos	0,00	100,00	0,00	0,00	0,00	0,00	0,00	0,00	0,00	0,00	0,00	0,00	60,00
2.2.6. Nascidos Prematuros (antes de 36 semanas)													
Masculinos	-	-	-	-	-	-	-	-	-	-	-	-	-
Femininos	2	-	-	-	-	-	-	-	-	-	-	-	2
Não Identificados	-	-	-	-	-	-	-	-	-	-	-	-	-
Total	2	-	-	-	-	-	-	-	-	-	-	-	2
Média Diária	0,06	0,00	0,00	0,00	0,00	0,00	0,00	0,00	0,00	0,00	0,00	0,00	0,06
% sobre Total de nascidos	100,00	0,00	0,00	0,00	0,00	0,00	0,00	0,00	0,00	0,00	0,00	0,00	40,00
2.2.7. Nascidos com Até 2.500gr.													
Masculinos	-	-	-	-	-	-	-	-	-	-	-	-	-
Femininos	2	-	-	-	-	-	-	-	-	-	-	-	2
Não Identificados	-	-	-	-	-	-	-	-	-	-	-	-	-
Total	2	-	-	-	-	-	-	-	-	-	-	-	2
Média Diária	0,06	0,00	0,00	0,00	0,00	0,00	0,00	0,00	0,00	0,00	0,00	0,00	0,06
% sobre Total de nascidos	100,00	0,00	0,00	0,00	0,00	0,00	0,00	0,00	0,00	0,00	0,00	0,00	40,00

MAURIAN BEATRIZ TRICHES RAMOS
DIRETORA ADMINISTRATIVO
H.R.P.T.

Edson Gonçalves Primo
Diretor Hospitalar
Hospital Regional Público da Transamazônica

PLANO ESTATÍSTICO	JAN	FEV	MAR	ABR	MAI	JUN	JUL	AGO	SET	OUT	NOV	DEZ	ACUMUL
2.3. Anestesia													
2.3.1. Número de Anestésias por Tipo													
Analgesia	-	-	-	-	-	-	-	-	-	-	-	-	-
Local	19	29	-	-	-	-	-	-	-	-	-	-	48
Geral	76	82	-	-	-	-	-	-	-	-	-	-	158
Peridural	4	2	-	-	-	-	-	-	-	-	-	-	6
Raquidiana	109	72	-	-	-	-	-	-	-	-	-	-	181
Bloqueio	39	29	-	-	-	-	-	-	-	-	-	-	68
Sedação	58	72	-	-	-	-	-	-	-	-	-	-	130
Outras	-	-	-	-	-	-	-	-	-	-	-	-	-
Total	305	286	-	-	-	-	-	-	-	-	-	-	591
Média Diária	9,84	10,21	0,00	0,00	0,00	0,00	0,00	0,00	0,00	0,00	0,00	0,00	20,05
2.3.2. Anestésias por Unidade													
Centro Cirúrgico	305	286	-	-	-	-	-	-	-	-	-	-	591
Centro Obstétrico	-	-	-	-	-	-	-	-	-	-	-	-	-
Ambulatório	-	-	-	-	-	-	-	-	-	-	-	-	-
Total	305	286	-	-	-	-	-	-	-	-	-	-	591
2.4. Central de Material Esterilizado													
2.4.1. Produção													
Pacotes Grandes	5.066	5.167	-	-	-	-	-	-	-	-	-	-	10.233
Pacotes Médios	2.159	1.590	-	-	-	-	-	-	-	-	-	-	3.749
Pacotes Pequenos	9.897	9.756	-	-	-	-	-	-	-	-	-	-	19.653
Total	17.122	16.513	-	-	-	-	-	-	-	-	-	-	33.635
2.5. Ambulatório e Pronto Atendimento													
2.5.1. Consultas													
Ambulatório	1.743	1.742	-	-	-	-	-	-	-	-	-	-	3.485
Urgência/Emergência	478	384	-	-	-	-	-	-	-	-	-	-	862
Total	2.221	2.126	-	-	-	-	-	-	-	-	-	-	4.347
Média Diária	71,65	75,93	0,00	0,00	0,00	0,00	0,00	0,00	0,00	0,00	0,00	0,00	147,57
2.6. Atividades Sociais													
2.6.1. S.A.U													
Visitas Sociais ao leito	10	33	-	-	-	-	-	-	-	-	-	-	43
Nº de Pesquisas de Usuários Internados S.A.U	274	67	-	-	-	-	-	-	-	-	-	-	341
Nº de Pesquisas Aplicadas Externo S.A.U	894	664	-	-	-	-	-	-	-	-	-	-	1.558
Outros (missas, uncões,...)	12	101	-	-	-	-	-	-	-	-	-	-	113
Total	1.190	865	-	-	-	-	-	-	-	-	-	-	2.055
2.6.2. Serviço Social													
Atendimento Externo	443	685	-	-	-	-	-	-	-	-	-	-	1.128
Atendimento nas Unidades	355	394	-	-	-	-	-	-	-	-	-	-	749
Orientação TFD Unidades	202	71	-	-	-	-	-	-	-	-	-	-	273
Atendimento Hemodialise	-	826	-	-	-	-	-	-	-	-	-	-	826
Orientação TFD Hemodialise	-	53	-	-	-	-	-	-	-	-	-	-	53
Orientação Transplante	-	-	-	-	-	-	-	-	-	-	-	-	-
Visita Domiciliar	-	-	-	-	-	-	-	-	-	-	-	-	-
Acompanhamento de óbitos	28	10	-	-	-	-	-	-	-	-	-	-	38
Total	1.028	2.039	-	-	-	-	-	-	-	-	-	-	3.067
2.6.3. Serviço Psicologia													
Atendimento Externo	66	111	-	-	-	-	-	-	-	-	-	-	177
Atendimento nas Unidades	41	34	-	-	-	-	-	-	-	-	-	-	75
Atendimento Hemodialise	155	122	-	-	-	-	-	-	-	-	-	-	277
Acompanhamento de óbitos	9	7	-	-	-	-	-	-	-	-	-	-	16
Atendimento/Triagem Colaborador e Familiar	316	243	-	-	-	-	-	-	-	-	-	-	559
Total	587	517	-	-	-	-	-	-	-	-	-	-	1.104
2.6.3. Educação													
Cursos Ministrados	11	19	-	-	-	-	-	-	-	-	-	-	30
Nº de Participantes	271	475	-	-	-	-	-	-	-	-	-	-	746
Participação em Cursos Externos	-	10	-	-	-	-	-	-	-	-	-	-	10
Visitas a Pastoral da Saúde	-	-	-	-	-	-	-	-	-	-	-	-	-
Total	282	504	-	-	-	-	-	-	-	-	-	-	786
3. Serv. Auxiliares de Diagnóstico e Tratamento													
3.1. Hemoterapia													
3.1.1. Nº de Bolsas utilizadas p/ Unidades													
Clinica Médica	9	14	-	-	-	-	-	-	-	-	-	-	23
Clinica Cirúrgica	22	20	-	-	-	-	-	-	-	-	-	-	42
Clinica Obstétrica	3	3	-	-	-	-	-	-	-	-	-	-	6
Clinica Pediátrica	2	18	-	-	-	-	-	-	-	-	-	-	20
Berçário de Alto Risco	-	-	-	-	-	-	-	-	-	-	-	-	0
Centro Cirúrgico	7	4	-	-	-	-	-	-	-	-	-	-	11
Hemodialise	30	97	-	-	-	-	-	-	-	-	-	-	127
UTI Adulto	29	21	-	-	-	-	-	-	-	-	-	-	50
UTI Pediátrica	4	-	-	-	-	-	-	-	-	-	-	-	4
UTI Neonatal	2	1	-	-	-	-	-	-	-	-	-	-	3
Pronto Atendimento	36	38	-	-	-	-	-	-	-	-	-	-	74
Ambulatório	-	-	-	-	-	-	-	-	-	-	-	-	0
Total	144	216	-	-	-	-	-	-	-	-	-	-	360
Média Diária	4,65	7,71	0,00	0,00	0,00	0,00	0,00	0,00	0,00	0,00	0,00	0,00	12,36
3.1.2. Nº Transfusões Realizadas													
Total	144	216	-	-	-	-	-	-	-	-	-	-	360
Média Diária	4,65	7,71	0,00	0,00	0,00	0,00	0,00	0,00	0,00	0,00	0,00	0,00	12,36
3.1.3. Nº de Bolsas utilizadas													
Bolsas	144	216	-	-	-	-	-	-	-	-	-	-	360
Média Diária	4,65	7,71	0,00	0,00	0,00	0,00	0,00	0,00	0,00	0,00	0,00	0,00	12,36
% sobre o Total Geral de Exames Realizados	0,58	0,76	-	-	-	-	-	-	-	-	-	-	0,68

PLANO ESTATÍSTICO	JAN	FEV	MAR	ABR	MAI	JUN	JUL	AGO	SET	OUT	NOV	DEZ	ACUMUL
3.2. Fisioterapia													
3.2.1. Nº de Sessões p/ Unidades - Pac. Internos													
Clinica Médica	485	483	-	-	-	-	-	-	-	-	-	-	968
Clinica Cirúrgica	-	-	-	-	-	-	-	-	-	-	-	-	-
Clinica Obstétrica	90	276	-	-	-	-	-	-	-	-	-	-	366
Clinica Pediátrica	368	800	-	-	-	-	-	-	-	-	-	-	1.168
Berçário de Alto Risco	10	-	-	-	-	-	-	-	-	-	-	-	10
Centro Cirúrgico	-	-	-	-	-	-	-	-	-	-	-	-	-
Hemodiálise	-	-	-	-	-	-	-	-	-	-	-	-	-
UTI Adulto	742	870	-	-	-	-	-	-	-	-	-	-	1.612
UTI Pediátrica	256	158	-	-	-	-	-	-	-	-	-	-	414
UTI Neonatal	250	156	-	-	-	-	-	-	-	-	-	-	406
Total	2.201	2.743	-	-	-	-	-	-	-	-	-	-	4.944
3.2.2. Nº de Sessões p/ - Pac. Internos													
Sessões	2.201	2.743	-	-	-	-	-	-	-	-	-	-	4.944
Total	2.201	2.743	-	-	-	-	-	-	-	-	-	-	4.944
% Sobre Total de Exames	99,59	98,95	0,00	0,00	0,00	0,00	0,00	0,00	0,00	0,00	0,00	0,00	99,24
Média Diária	71,00	97,96	0,00	0,00	0,00	0,00	0,00	0,00	0,00	0,00	0,00	0,00	168,96
Nº de Pacientes Atendidos - Internos	135	140	-	-	-	-	-	-	-	-	-	-	275
Média de Diária	4,35	5,00	0,00	0,00	0,00	0,00	0,00	0,00	0,00	0,00	0,00	0,00	9,35
3.2.3. Nº de Sessões p/ - Pac. Externos													
Sessões	9	29	-	-	-	-	-	-	-	-	-	-	38
Total	9	29	-	-	-	-	-	-	-	-	-	-	38
% Sobre Total de Exames	0,41	1,05	0,00	0,00	0,00	0,00	0,00	0,00	0,00	0,00	0,00	0,00	0,76
Média Diária	0,29	1,04	0,00	0,00	0,00	0,00	0,00	0,00	0,00	0,00	0,00	0,00	1,33
Nº de Pacientes Atendidos - Externos	2	7	-	-	-	-	-	-	-	-	-	-	9
Média Diária	0,06	0,25	0,00	0,00	0,00	0,00	0,00	0,00	0,00	0,00	0,00	0,00	0,31
3.2.4. Total Sessões p/ - Pac. Int. / Ext.													
Sessões	2.210	2.772	-	-	-	-	-	-	-	-	-	-	4.982
Total	2.210	2.772	-	-	-	-	-	-	-	-	-	-	4.982
Média Diária	71,29	99,00	0,00	0,00	0,00	0,00	0,00	0,00	0,00	0,00	0,00	0,00	170,29
Total p/ Pac. Atendidos - Int. / Ext.	137	147	-	-	-	88	-	-	88	-	-	-	460
Média Diária	4,42	5,25	0,00	0,00	0,00	2,93	0,00	0,00	2,93	0,00	0,00	0,00	15,54
3.3. Hemodialise													
3.3.1. Nº de Sessões p/ Unidades. - Pac. Internos													
Clinica Médica	9	44	-	-	-	-	-	-	-	-	-	-	53
Clinica Cirúrgica	-	-	-	-	-	-	-	-	-	-	-	-	-
Clinica Obstétrica	-	-	-	-	-	-	-	-	-	-	-	-	-
Clinica Pediátrica	-	-	-	-	-	-	-	-	-	-	-	-	-
Berçário de Alto Risco	-	-	-	-	-	-	-	-	-	-	-	-	-
Centro Cirúrgico	-	-	-	-	-	-	-	-	-	-	-	-	-
Hemodiálise	-	-	-	-	-	-	-	-	-	-	-	-	-
UTI Adulto	40	33	-	-	-	-	-	-	-	-	-	-	73
UTI Pediátrica	-	-	-	-	-	-	-	-	-	-	-	-	-
UTI Neonatal	-	-	-	-	-	-	-	-	-	-	-	-	-
Total	49	77	-	-	-	-	-	-	-	-	-	-	126
3.3.2. Nº de Sessões p/ - Pac. Internos													
Sessões	49	77	-	-	-	-	-	-	-	-	-	-	126
Total	49	77	-	-	-	-	-	-	-	-	-	-	126
% Sobre Total de Exames	3,32	5,58	0,00	0,00	0,00	0,00	0,00	0,00	0,00	0,00	0,00	0,00	4,62
Média Diária	1,58	2,75	0,00	0,00	0,00	0,00	0,00	0,00	0,00	0,00	0,00	0,00	4,33
Nº de Pacientes Atendidos - Internos	13	21	-	-	-	-	-	-	-	-	-	-	34
Média de Diária	0,42	0,75	0,00	0,00	0,00	0,00	0,00	0,00	0,00	0,00	0,00	0,00	1,17
3.3.3. Nº de Sessões p/ - Pac. Externos													
Sessões	1.428	1.302	-	-	-	-	-	-	-	-	-	-	2.730
Total	1.428	1.302	-	-	-	-	-	-	-	-	-	-	2.730
% Sobre Total de Exames	96,68	94,42	0,00	0,00	0,00	0,00	0,00	0,00	0,00	0,00	0,00	0,00	95,59
Média Diária	46,06	46,50	0,00	0,00	0,00	0,00	0,00	0,00	0,00	0,00	0,00	0,00	92,56
Nº de Pacientes Atendidos - Externos	115	117	-	-	-	-	-	-	-	-	-	-	232
Média Diária	3,71	4,18	0,00	0,00	0,00	0,00	0,00	0,00	0,00	0,00	0,00	0,00	7,89
3.3.4. Total Sessões p/ - Pac. Int. / Ext.													
Sessões	1.477	1.379	-	-	-	-	-	-	-	-	-	-	2.856
Total	1.477	1.379	-	-	-	-	-	-	-	-	-	-	2.856
Média Diária	47,65	49,25	0,00	0,00	0,00	0,00	0,00	0,00	0,00	0,00	0,00	0,00	96,90
Nº de Pacientes Atendidos	128	138	-	-	-	-	-	-	-	-	-	-	266
Média Diária	4,13	4,93	0,00	0,00	0,00	0,00	0,00	0,00	0,00	0,00	0,00	0,00	9,06
% sobre o Total Geral de Exames Realizados	5,98	4,82	-	-	-	-	-	-	0,00	0,00	0,00	0,00	5,36
3.4. Laboratório de Análises Clínicas													
3.4.1. Exames por Unidade Pac. Internos													
Clinica Médica	731	2.615	-	-	-	-	-	-	-	-	-	-	3.346
Clinica Cirúrgica	750	935	-	-	-	-	-	-	-	-	-	-	1.685
Clinica Obstétrica	1.008	1.576	-	-	-	-	-	-	-	-	-	-	2.584
Clinica Pediátrica	2.192	3.819	-	-	-	-	-	-	-	-	-	-	6.011
Berçário de Alto Risco	-	21	-	-	-	-	-	-	-	-	-	-	21
Centro Cirúrgico	-	2	-	-	-	-	-	-	-	-	-	-	2
Hemodiálise	2.003	2.100	-	-	-	-	-	-	-	-	-	-	4.103
UTI Adulto	2.761	2.330	-	-	-	-	-	-	-	-	-	-	5.091
UTI Pediátrica	292	302	-	-	-	-	-	-	-	-	-	-	594
UTI Neonatal	232	123	-	-	-	-	-	-	-	-	-	-	355
Total	9.969	13.823	-	-	-	-	-	-	-	-	-	-	23.792

MAURIA DE JACATRYZ TRICHES RAMOS
DIRETORA ADMINISTRATIVO FINANCEIRO
H.R.P.T.

Edson Gonçalves Primo
Diretor Hospitalar
Hospital Regional Público da Transamazônica

PLANO ESTATÍSTICO	JAN	FEV	MAR	ABR	MAI	JUN	JUL	AGO	SET	OUT	NOV	DEZ	ACUMUL
3.4.2. Total de Exames - Pac. Internos													
Total	9.969	13.823	-	-	-	-	-	-	-	-	-	-	23.792
% sobre o Total de Exames	50,18	57,80	0,00	0,00	0,00	0,00	0,00	0,00	0,00	0,00	0,00	0,00	54,34
Média Diária	321,58	493,68	0,00	0,00	0,00	0,00	0,00	0,00	0,00	0,00	0,00	0,00	815,26
3.4.3. Exames - Pac. Ambulatório/PA													
Ambulatório	80	108	-	-	-	-	-	-	-	-	-	-	188
Emergência	2.634	2.914	-	-	-	-	-	-	-	-	-	-	5.548
Total	2.714	3.022	-	-	-	-	-	-	-	-	-	-	5.736
% sobre o Total de Exames	13,66	12,64	0,00	0,00	0,00	0,00	0,00	0,00	0,00	0,00	0,00	0,00	13,10
Média Diária	87,55	107,93	0,00	0,00	0,00	0,00	0,00	0,00	0,00	0,00	0,00	0,00	195,48
3.4.4. Exames - Pac. Externo													
Externos	7.183	7.069	-	-	-	-	-	-	-	-	-	-	14.252
Total	7.183	7.069	-	-	-	-	-	-	-	-	-	-	14.252
% sobre o Total de Exames	36,16	29,56	0,00	0,00	0,00	0,00	0,00	0,00	0,00	0,00	0,00	0,00	32,55
Média Diária	231,71	252,46	0,00	0,00	0,00	0,00	0,00	0,00	0,00	0,00	0,00	0,00	484,17
3.4.5. Total Exames .Pac. Int/Amb/Ext.													
Total	19.866	23.914	-	-	-	-	-	-	-	-	-	-	43.780
Média Diária	640,84	854,07	0,00	0,00	0,00	0,00	0,00	0,00	0,00	0,00	0,00	0,00	1.494,91
% sobre o Total Geral de Exames Realizados	80,41	83,62	-	-	-	-	-	-	-	-	-	-	82,13
3.5. Radiologia													
3.5.1. Exames por Unidade - Pac. Internos													
Clinica Médica	55	36	-	-	-	-	-	-	-	-	-	-	91
Clinica Cirúrgica	160	154	-	-	-	-	-	-	-	-	-	-	314
Clinica Obstétrica	22	25	-	-	-	-	-	-	-	-	-	-	47
Clinica Pediátrica	63	51	-	-	-	-	-	-	-	-	-	-	114
Berçário de Alto Risco	9	7	-	-	-	-	-	-	-	-	-	-	16
Centro Cirúrgico	-	-	-	-	-	-	-	-	-	-	-	-	-
Hemodiálise	18	22	-	-	-	-	-	-	-	-	-	-	40
UTI Adulto	64	54	-	-	-	-	-	-	-	-	-	-	118
UTI Pediátrica	43	33	-	-	-	-	-	-	-	-	-	-	76
UTI Neonatal	34	13	-	-	-	-	-	-	-	-	-	-	47
Total	468	395	-	-	-	-	-	-	-	-	-	-	863
3.5.2. Exames Pac. Internos													
Total	468	395	-	-	-	-	-	-	-	-	-	-	863
% sobre Total de Exames	37,68	35,71	0,00	0,00	0,00	0,00	0,00	0,00	0,00	0,00	0,00	0,00	36,75
Média Diária	15,10	14,11	0,00	0,00	0,00	0,00	0,00	0,00	0,00	0,00	0,00	0,00	29,20
3.5.3. Exames p/ Espec. - Pac. Ambulatório/PA													
Ambulatório	5	2	-	-	-	-	-	-	-	-	-	-	7
Emergência	190	155	-	-	-	-	-	-	-	-	-	-	345
Total	195	157	-	-	-	-	-	-	-	-	-	-	352
% Sobre Total de Exames	15,70	14,20	0,00	0,00	0,00	0,00	0,00	0,00	0,00	0,00	0,00	0,00	14,99
Média Diária	6,29	5,61	0,00	0,00	0,00	0,00	0,00	0,00	0,00	0,00	0,00	0,00	11,90
3.5.4. Exames - Paciente Externo													
Externo	579	554	-	-	-	-	-	-	-	-	-	-	1.133
Total	579	554	-	-	-	-	-	-	-	-	-	-	1.133
% Sobre Total de Exames	46,62	50,09	0,00	0,00	0,00	0,00	0,00	0,00	0,00	0,00	0,00	0,00	48,25
Média Diária	18,68	19,79	0,00	0,00	0,00	0,00	0,00	0,00	0,00	0,00	0,00	0,00	38,46
3.5.5. Total Exames - Pac. Int/Amb/Ext.													
Total	1.242	1.106	-	-	-	-	-	-	-	-	-	-	2.348
Média Diária	40,06	39,50	0,00	0,00	0,00	0,00	0,00	0,00	0,00	0,00	0,00	0,00	79,56
% sobre o Total Geral de Exames Realizados	5,03	3,87	#DIV/0!	#DIV/0!	#DIV/0!	#DIV/0!	#DIV/0!	#DIV/0!	#DIV/0!	#DIV/0!	#DIV/0!	#DIV/0!	4,40
3.5.6. Filmes Gastos													
Filme 13 X 18	-	-	-	-	-	-	-	-	-	-	-	-	-
Filme 18 x 24	-	-	-	-	-	-	-	-	-	-	-	-	-
Filme 24 X 30	-	-	-	-	-	-	-	-	-	-	-	-	-
Filme 30 X 40	-	-	-	-	-	-	-	-	-	-	-	-	-
Filme 35 X 35	-	-	-	-	-	-	-	-	-	-	-	-	-
Filme 35 X 43	-	-	-	-	-	-	-	-	-	-	-	-	-
Total	0	0	0	0	0	0	0	0	0	0	0	0	0
Média Diária	0,00	0,00	0,00	0,00	0,00	0,00	0,00	0,00	0,00	0,00	0,00	0,00	0,00
3.5.7. Filmes Inutilizados													
Filme 13 X 18	-	-	-	-	-	-	-	-	-	-	-	-	-
Filme 18 X 24	-	-	-	-	-	-	-	-	-	-	-	-	-
Filme 24 X 30	-	-	-	-	-	-	-	-	-	-	-	-	-
Filme 30 X 40	-	-	-	-	-	-	-	-	-	-	-	-	-
Filme 35 X 35	-	-	-	-	-	-	-	-	-	-	-	-	-
Filme 35 X 43	-	-	-	-	-	-	-	-	-	-	-	-	-
Total	-	-	-	-	-	-	-	-	-	-	-	-	-
% Sobre os Filmes Gastos	0,00	0,00	0,00	0,00	0,00	0,00	0,00	0,00	0,00	0,00	0,00	0,00	0,00
Média Diária	0,00	0,00	0,00	0,00	0,00	0,00	0,00	0,00	0,00	0,00	0,00	0,00	0,00
3.6. Densitometria Ossea													
3.6.1. Exames p/ Unidades - Pac. Interno													
Clinica Médica	-	-	-	-	-	-	-	-	-	-	-	-	-
Clinica Cirúrgica	-	-	-	-	-	-	-	-	-	-	-	-	-
Clinica Obstétrica	-	-	-	-	-	-	-	-	-	-	-	-	-
Clinica Pediátrica	-	-	-	-	-	-	-	-	-	-	-	-	-
Berçário de Alto Risco	-	-	-	-	-	-	-	-	-	-	-	-	-
Centro Cirúrgico	-	-	-	-	-	-	-	-	-	-	-	-	-
Hemodiálise	-	-	-	-	-	-	-	-	-	-	-	-	-
UTI Adulto	-	-	-	-	-	-	-	-	-	-	-	-	-
UTI Pediátrica	-	-	-	-	-	-	-	-	-	-	-	-	-
UTI Neonatal	-	-	-	-	-	-	-	-	-	-	-	-	-
Total	-	-	-	-	-	-	-	-	-	-	-	-	-

MAURIAN BEATRIZ TRICHES RAMOS
DIRETORA ADMINISTRATIVO-FINANCEIRO
H.R.P.T

Edson Gonçalves Primo
Diretor Hospitalar
Hospital Regional Público da Transamazônica

PRÓ-SAÚDE

PLANO ESTATÍSTICO	JAN	FEV	MAR	ABR	MAI	JUN	JUL	AGO	SET	OUT	NOV	DEZ	ACUMUL
3.6.2. Exames p/ - Pac. Interno													
Total	-	-	-	-	-	-	-	-	-	-	-	-	-
% sobre Exames Totais	0,00	0,00	0,00	0,00	0,00	0,00	0,00	0,00	0,00	0,00	0,00	0,00	0,00
Média Diária	0,00	0,00	0,00	0,00	0,00	0,00	0,00	0,00	0,00	0,00	0,00	0,00	0,00
3.6.3 Exames p/ Espec. - Pac. Ambulatório/PA													
Ambulatório	-	-	-	-	-	-	-	-	-	-	-	-	-
Emergência	-	-	-	-	-	-	-	-	-	-	-	-	-
Total	-	-	-	-	-	-	-	-	-	-	-	-	-
% Sobre Total de Exames	0,00	0,00	0,00	0,00	0,00	0,00	0,00	0,00	0,00	0,00	0,00	0,00	0,00
Média Diária	0,00	0,00	0,00	0,00	0,00	0,00	0,00	0,00	0,00	0,00	0,00	0,00	0,00
3.6.4. Exames p/ - Pacientes Externos													
Externos	46	48	-	-	-	-	-	-	-	-	-	-	94
Total	46	48	-	-	-	-	-	-	-	-	-	-	94
% Sobre Total de Exames	100,00	100,00	0,00	0,00	0,00	0,00	0,00	0,00	0,00	0,00	0,00	0,00	100,00
Média Diária	1,48	1,71	0,00	0,00	0,00	0,00	0,00	0,00	0,00	0,00	0,00	0,00	3,20
3.6.5 Total Exames p/ - Pac. Int./Amb./Ext.													
Total	46	48	-	-	-	-	-	-	-	-	-	-	94
Média Diária	1,48	1,71	0,00	0,00	0,00	0,00	0,00	0,00	0,00	0,00	0,00	0,00	3,20
% sobre o Total Geral de Exames Realizados	0,19	0,17	#DIV/0!	#DIV/0!	#DIV/0!	#DIV/0!	#DIV/0!	#DIV/0!	#DIV/0!	#DIV/0!	#DIV/0!	#DIV/0!	0,18
3.7. Tomografia													
3.7.1. Exames p/ Especialidade - Pac. Interno													
Clinica Médica	29	46	-	-	-	-	-	-	-	-	-	-	75
Clinica Cirúrgica	43	63	-	-	-	-	-	-	-	-	-	-	106
Clinica Obstétrica	9	15	-	-	-	-	-	-	-	-	-	-	24
Clinica Pediátrica	28	22	-	-	-	-	-	-	-	-	-	-	50
Berçário de Alto Risco	1	-	-	-	-	-	-	-	-	-	-	-	1
Centro Cirúrgico	-	-	-	-	-	-	-	-	-	-	-	-	-
Hemodiálise	4	1	-	-	-	-	-	-	-	-	-	-	5
UTI Adulto	29	24	-	-	-	-	-	-	-	-	-	-	53
UTI Pediátrica	8	16	-	-	-	-	-	-	-	-	-	-	24
UTI Neonatal	2	3	-	-	-	-	-	-	-	-	-	-	5
Total	153	190	-	-	-	-	-	-	-	-	-	-	343
3.7.2. Exames p/ - Pac. Interno													
Total	153	190	-	-	-	-	-	-	-	-	-	-	343
% sobre Exames Totais	15,36	18,72	0,00	0,00	0,00	0,00	0,00	0,00	0,00	0,00	0,00	0,00	17,06
Média Diária	4,94	6,79	0,00	0,00	0,00	0,00	0,00	0,00	0,00	0,00	0,00	0,00	11,72
3.7.3 Exames - Pac. Ambulatório/PA													
Ambulatório	8	5	-	-	-	-	-	-	-	-	-	-	13
Emergência	282	243	-	-	-	-	-	-	-	-	-	-	525
Total	290	248	-	-	-	-	-	-	-	-	-	-	538
% Sobre Total de Exames	29,12	24,43	0,00	0,00	0,00	0,00	0,00	0,00	0,00	0,00	0,00	0,00	26,75
Média Diária	9,35	8,86	0,00	0,00	0,00	0,00	0,00	0,00	0,00	0,00	0,00	0,00	18,21
3.7.4. Exames p/ - Pacientes Externos													
Externos	553	577	-	-	-	-	-	-	-	-	-	-	1.130
Total	553	577	-	-	-	-	-	-	-	-	-	-	1.130
% Sobre Total de Exames	55,52	56,85	0,00	0,00	0,00	0,00	0,00	0,00	0,00	0,00	0,00	0,00	56,19
Média Diária	17,84	20,61	0,00	0,00	0,00	0,00	0,00	0,00	0,00	0,00	0,00	0,00	38,45
3.7.5 Total Exames p/ - Pac. Int./Amb./Ext.													
Total	996	1.015	-	-	-	-	-	-	-	-	-	-	2.011
Média Diária	32,13	36,25	-	-	-	-	-	-	-	-	-	-	68,38
% sobre o Total Geral de Exames Realizados	4,03	3,55	#DIV/0!	#DIV/0!	#DIV/0!	#DIV/0!	#DIV/0!	#DIV/0!	#DIV/0!	#DIV/0!	#DIV/0!	#DIV/0!	3,77
3.8. Ressonância Magnética													
3.8.1. Exames p/ Especialidade - Pac. Interno													
Clinica Médica	-	1	-	-	-	-	-	-	-	-	-	-	1
Clinica Cirúrgica	3	2	-	-	-	-	-	-	-	-	-	-	5
Clinica Obstétrica	-	-	-	-	-	-	-	-	-	-	-	-	-
Clinica Pediátrica	-	-	-	-	-	-	-	-	-	-	-	-	-
Berçário de Alto Risco	-	-	-	-	-	-	-	-	-	-	-	-	-
Centro Cirúrgico	-	-	-	-	-	-	-	-	-	-	-	-	-
Hemodiálise	-	-	-	-	-	-	-	-	-	-	-	-	-
UTI Adulto	-	-	-	-	-	-	-	-	-	-	-	-	-
UTI Pediátrica	-	-	-	-	-	-	-	-	-	-	-	-	-
UTI Neonatal	-	-	-	-	-	-	-	-	-	-	-	-	-
Total	3	3	-	-	-	-	-	-	-	-	-	-	6
3.8.2. Exames p/ - Pac. Interno													
Total	3	3	-	-	-	-	-	-	-	-	-	-	6
% sobre Exames Totais	8,57	7,69	0,00	0,00	0,00	0,00	0,00	0,00	0,00	0,00	0,00	0,00	8,11
Média Diária	0,10	0,11	0,00	0,00	0,00	0,00	0,00	0,00	0,00	0,00	0,00	0,00	0,20
3.7.3 Exames - Pac. Ambulatório/PA													
Ambulatório	-	-	-	-	-	-	-	-	-	-	-	-	-
Emergência	7	3	-	-	-	-	-	-	-	-	-	-	10
Total	7	3	-	-	-	-	-	-	-	-	-	-	10
% Sobre Total de Exames	20,00	7,69	0,00	0,00	0,00	0,00	0,00	0,00	0,00	0,00	0,00	0,00	13,51
Média Diária	0,23	0,11	0,00	0,00	0,00	0,00	0,00	0,00	0,00	0,00	0,00	0,00	0,33
3.8.4. Exames p/ - Pacientes Externos													
Externos	25	33	-	-	-	-	-	-	-	-	-	-	58
Total	25	33	-	-	-	-	-	-	-	-	-	-	58
% Sobre Total de Exames	71,43	84,62	0,00	0,00	0,00	0,00	0,00	0,00	0,00	0,00	0,00	0,00	78,38
Média Diária	0,81	1,18	0,00	0,00	0,00	0,00	0,00	0,00	0,00	0,00	0,00	0,00	1,99
3.8.5 Total Exames p/ - Pac. Int./Amb./Ext.													
Total	35	39	-	-	-	-	-	-	-	-	-	-	74
Média Diária	1,13	1,39	-	-	-	-	-	-	-	-	-	-	2,52
% sobre o Total Geral de Exames Realizados	2,99	3,09	#DIV/0!	#DIV/0!	#DIV/0!	#DIV/0!	#DIV/0!	#DIV/0!	#DIV/0!	#DIV/0!	#DIV/0!	#DIV/0!	3,05

MAURIAN BEATRIZ TRICHES RAMOS
 DIRETOR DE FINANÇAS

Edson Gonçalves Primo
 Diretor Hospitalar
 Hospital Regional Público da Transamazônica

PLANO ESTATÍSTICO	JAN	FEV	MAR	ABR	MAI	JUN	JUL	AGO	SET	OUT	NOV	DEZ	ACUMUL
3.9. Mamografia													
3.9.1. Exames p/ Especialidade - Pac. Interno													
Clinica Médica	-	-	-	-	-	-	-	-	-	-	-	-	-
Clinica Cirúrgica	-	-	-	-	-	-	-	-	-	-	-	-	-
Clinica Obstétrica	-	-	-	-	-	-	-	-	-	-	-	-	-
Clinica Pediátrica	-	-	-	-	-	-	-	-	-	-	-	-	-
Berçário de Alto Risco	-	-	-	-	-	-	-	-	-	-	-	-	-
Centro Cirúrgico	-	-	-	-	-	-	-	-	-	-	-	-	-
Hemodiálise	-	-	-	-	-	-	-	-	-	-	-	-	-
UTI Adulto	-	-	-	-	-	-	-	-	-	-	-	-	-
UTI Pediátrica	-	-	-	-	-	-	-	-	-	-	-	-	-
UTI Neonatal	-	-	-	-	-	-	-	-	-	-	-	-	-
Total	-	-	-	-	-	-	-	-	-	-	-	-	-
3.9.2. Exames p/ - Pac. Interno													
Total	-	-	-	-	-	-	-	-	-	-	-	-	-
% sobre Exames Totais	0,00	0,00	0,00	0,00	0,00	0,00	0,00	0,00	0,00	0,00	0,00	0,00	0,00
Média Diária	0,00	0,00	0,00	0,00	0,00	0,00	0,00	0,00	0,00	0,00	0,00	0,00	0,00
3.9.3 Exames p/ - Pac. Ambulatório/PA													
Ambulatório	-	-	-	-	-	-	-	-	-	-	-	-	-
Emergência	-	-	-	-	-	-	-	-	-	-	-	-	-
Total	-	-	-	-	-	-	-	-	-	-	-	-	-
% Sobre Total de Exames	0,00	0,00	0,00	0,00	0,00	0,00	0,00	0,00	0,00	0,00	0,00	0,00	0,00
Média Diária	0,00	0,00	0,00	0,00	0,00	0,00	0,00	0,00	0,00	0,00	0,00	0,00	0,00
3.9.4. Exames p/ - Pacientes Externos													
Externos	92	79	-	-	-	-	-	-	-	-	-	-	171
Total	92	79	-	-	-	-	-	-	-	-	-	-	171
% Sobre Total de Exames	100,00	100,00	0,00	0,00	0,00	0,00	0,00	0,00	0,00	0,00	0,00	0,00	100,00
Média Diária	2,97	2,82	0,00	0,00	0,00	0,00	0,00	0,00	0,00	0,00	0,00	0,00	5,79
3.9.5. Total Exames p/ - Pac. Int./Amb./Ext.													
Total	92	79	-	-	-	-	-	-	-	-	-	-	171
Média Diária	2,97	2,82	0,00	0,00	0,00	0,00	0,00	0,00	0,00	0,00	0,00	0,00	5,79
% sobre o Total Geral de Exames Realizados	0,37	0,28	#DIV/0!	#DIV/0!	#DIV/0!	#DIV/0!	#DIV/0!	#DIV/0!	#DIV/0!	#DIV/0!	#DIV/0!	#DIV/0!	0,32
3.10. Anatomia Patológica													
3.10.1. Exames p/ Unidades - Pac. Internos													
Clinica Médica	1	3	-	-	-	-	-	-	-	-	-	-	4
Clinica Cirúrgica	12	13	-	-	-	-	-	-	-	-	-	-	25
Clinica Obstétrica	13	-	-	-	-	-	-	-	-	-	-	-	13
Clinica Pediátrica	1	-	-	-	-	-	-	-	-	-	-	-	1
Berçário de Alto Risco	-	-	-	-	-	-	-	-	-	-	-	-	-
Centro Cirúrgico	-	-	-	-	-	-	-	-	-	-	-	-	-
Hemodiálise	-	-	-	-	-	-	-	-	-	-	-	-	-
UTI Adulto	2	2	-	-	-	-	-	-	-	-	-	-	4
UTI Pediátrica	2	-	-	-	-	-	-	-	-	-	-	-	2
UTI Neonatal	-	-	-	-	-	-	-	-	-	-	-	-	-
Total	31	18	-	-	-	-	-	-	-	-	-	-	49
3.10.2. Exames p/ - Pacientes Internos													
Total	31	18	-	-	-	-	-	-	-	-	-	-	49
% Sobre Total de Exames	50,00	40,91	0,00	0,00	0,00	0,00	0,00	0,00	0,00	0,00	0,00	0,00	46,23
Média Diária	1,00	0,64	0,00	0,00	0,00	0,00	0,00	0,00	0,00	0,00	0,00	0,00	1,64
3.10.3. Exames p/ - Pac. Ambulatório/PA													
Ambulatório	1	3	-	-	-	-	-	-	-	-	-	-	4
Emergência	4	2	-	-	-	-	-	-	-	-	-	-	6
Total	5	5	-	-	-	-	-	-	-	-	-	-	10
% Sobre Total de Exames	8,06	11,36	0,00	0,00	0,00	0,00	0,00	0,00	0,00	0,00	0,00	0,00	9,43
Média Diária	0,16	0,18	0,00	0,00	0,00	0,00	0,00	0,00	0,00	0,00	0,00	0,00	0,34
3.10.4. Exames p/ - Pacientes Externos													
Externo	26	21	-	-	-	-	-	-	-	-	-	-	47
Total	26	21	-	-	-	-	-	-	-	-	-	-	47
% Sobre Total de Exames	41,94	47,73	0,00	0,00	0,00	0,00	0,00	0,00	0,00	0,00	0,00	0,00	44,34
Média Diária	0,84	0,75	0,00	0,00	0,00	0,00	0,00	0,00	0,00	0,00	0,00	0,00	1,59
3.10.5. Total Exames p/ - Pac. Int./Amb./Ext.													
Total	62	44	-	-	-	-	-	-	-	-	-	-	106
Média Diária	2,00	1,57	0,00	0,00	0,00	0,00	0,00	0,00	0,00	0,00	0,00	0,00	3,57
% sobre o Total Geral de Exames Realizados	0,25	0,15	#DIV/0!	#DIV/0!	#DIV/0!	#DIV/0!	#DIV/0!	#DIV/0!	#DIV/0!	#DIV/0!	#DIV/0!	#DIV/0!	0,20
3.11. Ergometria													
3.11.1 Exames p/ Unidades - Pac. Internos													
Clinica Médica	-	-	-	-	-	-	-	-	-	-	-	-	-
Clinica Cirúrgica	-	-	-	-	-	-	-	-	-	-	-	-	-
Clinica Obstétrica	-	-	-	-	-	-	-	-	-	-	-	-	-
Clinica Pediátrica	-	-	-	-	-	-	-	-	-	-	-	-	-
Berçário de Alto Risco	-	-	-	-	-	-	-	-	-	-	-	-	-
Centro Cirúrgico	-	-	-	-	-	-	-	-	-	-	-	-	-
Hemodiálise	-	-	-	-	-	-	-	-	-	-	-	-	-
UTI Adulto	-	-	-	-	-	-	-	-	-	-	-	-	-
UTI Pediátrica	-	-	-	-	-	-	-	-	-	-	-	-	-
UTI Neonatal	-	-	-	-	-	-	-	-	-	-	-	-	-
Total	-	-	-	-	-	-	-	-	-	-	-	-	-
3.11.2. Exames p/ - Pac. Internos													
Total	-	-	-	-	-	-	-	-	-	-	-	-	-
% Sobre total de exames	0,00	0,00	0,00	0,00	0,00	0,00	0,00	0,00	0,00	0,00	0,00	0,00	0,00
Média Diária	0,00	0,00	0,00	0,00	0,00	0,00	0,00	0,00	0,00	0,00	0,00	0,00	0,00

MAURIAN BEATRIZ TRICHES RAMOS
DIRETOR
FINANCEIRO

Edson Gonçalves Primo
Diretor Hospitalar
Hospital Regional Público da Transamazônica

PRÓ-SAÚDE
11029

PLANO ESTATÍSTICO	JAN	FEV	MAR	ABR	MAI	JUN	JUL	AGO	SET	OUT	NOV	DEZ	ACUMUL
3.11.3. Exames p/ - Pac. Ambulatório/PA													
Ambulatório	-	-	-	-	-	-	-	-	-	-	-	-	-
Emergência	-	-	-	-	-	-	-	-	-	-	-	-	-
Total	-	-	-	-	-	-	-	-	-	-	-	-	-
% Sobre Total de Exames	0,00	0,00	0,00	0,00	0,00	0,00	0,00	0,00	0,00	0,00	0,00	0,00	0,00
Média Diária	0,00	0,00	0,00	0,00	0,00	0,00	0,00	0,00	0,00	0,00	0,00	0,00	0,00
3.11.4. Exames p/ - Pac. Externos													
Externo	-	-	-	-	-	-	-	-	-	-	-	-	-
Total	-	-	-	-	-	-	-	-	-	-	-	-	-
% Sobre total de exames	0,00	0,00	0,00	0,00	0,00	0,00	0,00	0,00	0,00	0,00	0,00	0,00	0,00
Média Diária	0,00	0,00	0,00	0,00	0,00	0,00	0,00	0,00	0,00	0,00	0,00	0,00	0,00
3.11.5.Total Exames p/. Pac. Int/Amb/ Ext.													
Total	-	-	-	-	-	-	-	-	-	-	-	-	-
Média Diária	-	-	-	-	-	-	-	-	-	-	-	-	-
% sobre o Total Geral de Exames Realizados	0,00	0,00	#DIV/0!	#DIV/0!	#DIV/0!	#DIV/0!	#DIV/0!	#DIV/0!	#DIV/0!	#DIV/0!	#DIV/0!	#DIV/0!	0,00
3.12. Holter													
3.12.1 Exames p/ Unidades - Pac. Internos													
Clinica Médica	1	-	-	-	-	-	-	-	-	-	-	-	-
Clinica Cirúrgica	1	-	-	-	-	-	-	-	-	-	-	-	1
Clinica Obstétrica	-	-	-	-	-	-	-	-	-	-	-	-	1
Clinica Pediátrica	-	-	-	-	-	-	-	-	-	-	-	-	-
Berçário de Alto Risco	-	-	-	-	-	-	-	-	-	-	-	-	-
Centro Cirúrgico	-	-	-	-	-	-	-	-	-	-	-	-	-
Hemodiálise	-	-	-	-	-	-	-	-	-	-	-	-	-
UTI Adulto	-	-	-	-	-	-	-	-	-	-	-	-	-
UTI Pediátrica	-	-	-	-	-	-	-	-	-	-	-	-	-
UTI Neonatal	-	-	-	-	-	-	-	-	-	-	-	-	-
Total	2	-	-	-	-	-	-	-	-	-	-	-	2
3.12.2 Exames p/ - Pac. Internos													
Total	2	-	-	-	-	-	-	-	-	-	-	-	2
% Sobre total de exames	9,52	0,00	0,00	0,00	0,00	0,00	0,00	0,00	0,00	0,00	0,00	0,00	4,55
Média Diária	0,31	0,00	0,00	0,00	0,00	0,00	0,00	0,00	0,00	0,00	0,00	0,00	0,31
3.12.3. Exames p/ - Pac. Ambulatório/PA													
Ambulatório	-	-	-	-	-	-	-	-	-	-	-	-	-
Emergência	-	-	-	-	-	-	-	-	-	-	-	-	-
Total	-	-	-	-	-	-	-	-	-	-	-	-	-
% Sobre Total de Exames	0,00	0,00	0,00	0,00	0,00	0,00	0,00	0,00	0,00	0,00	0,00	0,00	0,00
Média Diária	0,00	0,00	0,00	0,00	0,00	0,00	0,00	0,00	0,00	0,00	0,00	0,00	0,00
3.12.4. Exames p/ - Pac. Externos													
Externos	19	23	-	-	-	-	-	-	-	-	-	-	42
Total	19	23	-	-	-	-	-	-	-	-	-	-	42
% Sobre total de exames	90,48	100,00	0,00	0,00	0,00	0,00	0,00	0,00	0,00	0,00	0,00	0,00	95,45
Média Diária	0,61	0,82	-	-	-	-	-	-	-	-	-	-	1,43
3.12.5.Total Exames p/. Pac. Int/Amb/ Ext.													
Total	21	23	-	-	-	-	-	-	-	-	-	-	44
Média Diária	0,68	0,82	0,00	0,00	0,00	0,00	0,00	0,00	0,00	0,00	0,00	0,00	1,50
% sobre o Total Geral de Exames Realizados	0,08	0,08	#DIV/0!	#DIV/0!	#DIV/0!	#DIV/0!	#DIV/0!	#DIV/0!	#DIV/0!	#DIV/0!	#DIV/0!	#DIV/0!	0,08
3.13. Mapa													
3.13.1 Exames p/ Unidades - Pac. Internos													
Clinica Médica	-	-	-	-	-	-	-	-	-	-	-	-	-
Clinica Cirúrgica	-	-	-	-	-	-	-	-	-	-	-	-	-
Clinica Obstétrica	-	-	-	-	-	-	-	-	-	-	-	-	-
Clinica Pediátrica	-	-	-	-	-	-	-	-	-	-	-	-	-
Berçário de Alto Risco	-	-	-	-	-	-	-	-	-	-	-	-	-
Centro Cirúrgico	-	-	-	-	-	-	-	-	-	-	-	-	-
Hemodiálise	-	-	-	-	-	-	-	-	-	-	-	-	-
UTI Adulto	-	-	-	-	-	-	-	-	-	-	-	-	-
UTI Pediátrica	-	-	-	-	-	-	-	-	-	-	-	-	-
UTI Neonatal	-	-	-	-	-	-	-	-	-	-	-	-	-
Total	-	-	-	-	-	-	-	-	-	-	-	-	-
3.13.2. Exames p/ - Pac. Internos													
Total	-	-	-	-	-	-	-	-	-	-	-	-	-
% Sobre total de exames	0,00	0,00	0,00	0,00	0,00	0,00	0,00	0,00	0,00	0,00	0,00	0,00	0,00
Média Diária	0,00	0,00	0,00	0,00	0,00	0,00	0,00	0,00	0,00	0,00	0,00	0,00	0,00
3.13.3. Exames p/ - Pac. Ambulatório/PA													
Ambulatório	-	-	-	-	-	-	-	-	-	-	-	-	-
Emergência	-	-	-	-	-	-	-	-	-	-	-	-	-
Total	-	-	-	-	-	-	-	-	-	-	-	-	-
% Sobre Total de Exames	0,00	0,00	0,00	0,00	0,00	0,00	0,00	0,00	0,00	0,00	0,00	0,00	0,00
Média Diária	0,00	0,00	0,00	0,00	0,00	0,00	0,00	0,00	0,00	0,00	0,00	0,00	0,00
3.13.4. Exames p/ - Pac. Externos													
Externos	7	13	-	-	-	-	-	-	-	-	-	-	20
Total	7	13	-	-	-	-	-	-	-	-	-	-	20
% Sobre total de exames	100,00	100,00	0,00	0,00	0,00	0,00	0,00	0,00	0,00	0,00	0,00	0,00	100,00
Média Diária	0,23	0,46	0,00	0,00	0,00	0,00	0,00	0,00	0,00	0,00	0,00	0,00	0,69
3.13.5.Total Exames p/ - Pac. Int/Amb/ Ext.													
Total	7	13	-	-	-	-	-	-	-	-	-	-	20
Média Diária	0,23	0,46	0,00	0,00	0,00	0,00	0,00	0,00	0,00	0,00	0,00	0,00	0,69
% sobre o Total Geral de Exames Realizados	0,03	0,05	#DIV/0!	#DIV/0!	#DIV/0!	#DIV/0!	#DIV/0!	#DIV/0!	#DIV/0!	#DIV/0!	#DIV/0!	#DIV/0!	0,04

Maurian Beatriz Triches Ramos
MAURIAN BEATRIZ TRICHES RAMOS
 DIRETORA ADM/FINANCEIRO
 H.R.P.T

Edson Gonçalves Primo
Edson Gonçalves Primo
 Diretor Hospitalar
 Hospital Regional Público da Transamazônica

PLANO ESTATÍSTICO	JAN	FEV	MAR	ABR	MAI	JUN	JUL	AGO	SET	OUT	NOV	DEZ	ACUMUL
3.14. Endoscopia													
3.14.1. Exames por Unidade - Pac. Internos													
Clinica Médica	1	2	-	-	-	-	-	-	-	-	-	-	3
Clinica Cirúrgica	2	4	-	-	-	-	-	-	-	-	-	-	6
Clinica Obstétrica	-	-	-	-	-	-	-	-	-	-	-	-	-
Clinica Pediátrica	1	-	-	-	-	-	-	-	-	-	-	-	-
Berçário de Alto Risco	-	-	-	-	-	-	-	-	-	-	-	-	1
Centro Cirúrgico	-	-	-	-	-	-	-	-	-	-	-	-	-
Hemodiálise	-	-	-	-	-	-	-	-	-	-	-	-	-
UTI Adulto	-	-	-	-	-	-	-	-	-	-	-	-	-
UTI Pediátrica	3	1	-	-	-	-	-	-	-	-	-	-	4
UTI Neonatal	-	-	-	-	-	-	-	-	-	-	-	-	-
Total	7	7	-	-	-	-	-	-	-	-	-	-	14
3.14.2. Exames p/ - Pac. Internos													
Total	7	7	-	-	-	-	-	-	-	-	-	-	14
% Sobre Total de Exames	7,61	5,79	0,00	0,00	0,00	0,00	0,00	0,00	0,00	0,00	0,00	0,00	6,57
Média Diária	0,23	0,25	0,00	0,00	0,00	0,00	0,00	0,00	0,00	0,00	0,00	0,00	0,48
3.14.3. Exames p/ - Pac. Ambulatório/PA													
Ambulatório	-	-	-	-	-	-	-	-	-	-	-	-	-
Emergência	1	11	-	-	-	-	-	-	-	-	-	-	-
Total	1	11	-	-	-	-	-	-	-	-	-	-	12
% Sobre Total de Exames	1,09	9,09	0,00	0,00	0,00	0,00	0,00	0,00	0,00	0,00	0,00	0,00	12
Média Diária	0,03	0,39	0,00	0,00	0,00	0,00	0,00	0,00	0,00	0,00	0,00	0,00	0,43
3.14.4. Exames p/ - Pac. Externos													
Externos	84	103	-	-	-	-	-	-	-	-	-	-	187
Total	84	103	-	-	-	-	-	-	-	-	-	-	187
% Sobre total de Exames	91,30	85,12	-	-	-	-	-	-	-	-	-	-	187
Média Diária	2,71	3,68	0,00	0,00	0,00	0,00	0,00	0,00	0,00	0,00	0,00	0,00	87,79
3.14.5. Total Exames p/ - Pac. Int/Amb/ Ext.													
Total	92	121	-	-	-	-	-	-	-	-	-	-	213
Média Diária	2,97	4,32	-	-	-	-	-	-	-	-	-	-	7,29
% sobre o Total Geral de Exames Realizados	0,37	0,42	#DIV/0!	#DIV/0!	#DIV/0!	#DIV/0!	#DIV/0!	#DIV/0!	#DIV/0!	#DIV/0!	#DIV/0!	#DIV/0!	0,40
3.15. Ultrassonografia													
3.15.1 Exames p/ Especialidade - Pac. Internos													
Clinica Médica	10	3	-	-	-	-	-	-	-	-	-	-	13
Clinica Cirúrgica	4	9	-	-	-	-	-	-	-	-	-	-	13
Clinica Obstétrica	3	-	-	-	-	-	-	-	-	-	-	-	3
Clinica Pediátrica	-	-	-	-	-	-	-	-	-	-	-	-	-
Berçário de Alto Risco	1	2	-	-	-	-	-	-	-	-	-	-	-
Centro Cirúrgico	-	-	-	-	-	-	-	-	-	-	-	-	3
Hemodiálise	2	3	-	-	-	-	-	-	-	-	-	-	-
UTI Adulto	1	-	-	-	-	-	-	-	-	-	-	-	5
UTI Pediátrica	-	-	-	-	-	-	-	-	-	-	-	-	1
UTI Neonatal	6	-	-	-	-	-	-	-	-	-	-	-	-
Total	27	17	-	-	-	-	-	-	-	-	-	-	44
3.15.2. Exames p/ - Pac. Internos													
Total	27	17	-	-	-	-	-	-	-	-	-	-	44
% Sobre Total Exames	9,54	4,90	0,00	0,00	0,00	0,00	0,00	0,00	0,00	0,00	0,00	0,00	6,98
Média Diária	0,87	0,61	0,00	0,00	0,00	0,00	0,00	0,00	0,00	0,00	0,00	0,00	1,48
3.15.3. Exames p/ - Pac. Ambulatório/PA													
Ambulatório	-	-	-	-	-	-	-	-	-	-	-	-	-
Emergência	10	21	-	-	-	-	-	-	-	-	-	-	-
Total	10	21	-	-	-	-	-	-	-	-	-	-	31
% Sobre Total de Exames	3,53	6,05	0,00	0,00	0,00	0,00	0,00	0,00	0,00	0,00	0,00	0,00	4,92
Média Diária	0,32	0,75	0,00	0,00	0,00	0,00	0,00	0,00	0,00	0,00	0,00	0,00	1,07
3.15.4. Exames p/ - Pac. Externos													
Externos	246	309	-	-	-	-	-	-	-	-	-	-	555
Total	246	309	-	-	-	-	-	-	-	-	-	-	555
% Sobre Total de Exames	86,93	89,05	0,00	0,00	0,00	0,00	0,00	0,00	0,00	0,00	0,00	0,00	88,10
Média Diária	7,94	11,04	0,00	0,00	0,00	0,00	0,00	0,00	0,00	0,00	0,00	0,00	18,97
3.15.5. Total Exames p/ - Pac. Int/Amb/ Ext.													
Total	283	347	-	-	-	-	-	-	-	-	-	-	630
Média Diária	9,13	12,39	-	-	-	-	-	-	-	-	-	-	21,52
% sobre o Total Geral de Exames Realizados	1,15	1,21	#DIV/0!	#DIV/0!	#DIV/0!	#DIV/0!	#DIV/0!	#DIV/0!	#DIV/0!	#DIV/0!	#DIV/0!	#DIV/0!	1,18
3.16. Eletroencefalograma													
3.16.1. Exames por Unidade - Pac. Internos													
Clinica Médica	-	-	-	-	-	-	-	-	-	-	-	-	-
Clinica Cirúrgica	-	-	-	-	-	-	-	-	-	-	-	-	-
Clinica Obstétrica	-	-	-	-	-	-	-	-	-	-	-	-	-
Clinica Pediátrica	-	-	-	-	-	-	-	-	-	-	-	-	-
Berçário de Alto Risco	-	-	-	-	-	-	-	-	-	-	-	-	-
Centro Cirúrgico	-	-	-	-	-	-	-	-	-	-	-	-	-
Hemodiálise	-	-	-	-	-	-	-	-	-	-	-	-	-
UTI Adulto	-	-	-	-	-	-	-	-	-	-	-	-	-
UTI Pediátrica	3	-	-	-	-	-	-	-	-	-	-	-	-
UTI Neonatal	1	1	-	-	-	-	-	-	-	-	-	-	3
Total	4	1	-	-	-	-	-	-	-	-	-	-	5
3.16.2. Exames p/ - Pac. Internos													
Total	4	1	-	-	-	-	-	-	-	-	-	-	5
% Sobre Total Exames	8,70	1,92	0,00	0,00	0,00	0,00	0,00	0,00	0,00	0,00	0,00	0,00	5,10
Média Diária	0,13	0,04	0,00	0,00	0,00	0,00	0,00	0,00	0,00	0,00	0,00	0,00	0,16

MAURIAN BEATRIZ TRICHES RAMOS
DIRETORA ADMINISTRATIVO

Edson Gonçalves Primo
Diretor Hospitalar
Hospital Regional Público da Transamazônica

PRÓ-SAÚDE

0031

PLANO ESTATÍSTICO	JAN	FEV	MAR	ABR	MAI	JUN	JUL	AGO	SET	OUT	NOV	DEZ	ACUMUL
3.16.3. Exames p/ - Pac. Ambulatório/PA													
Ambulatório	-	-	-	-	-	-	-	-	-	-	-	-	-
Emergência	-	-	-	-	-	-	-	-	-	-	-	-	-
Total	-	-	-	-	-	-	-	-	-	-	-	-	-
% Sobre Total de Exames	0,00	0,00	0,00	0,00	0,00	0,00	0,00	0,00	0,00	0,00	0,00	0,00	0,00
Média Diária	0,00	0,00	0,00	0,00	0,00	0,00	0,00	0,00	0,00	0,00	0,00	0,00	0,00
3.16.4. Exames p/ - Pac. Externos													
Externos	42	51	-	-	-	-	-	-	-	-	-	-	93
Total	42	51	-	-	-	-	-	-	-	-	-	-	93
% Sobre Total de Exames	91,30	98,08	0,00	0,00	0,00	0,00	0,00	0,00	0,00	0,00	0,00	0,00	94,90
Média Diária	1,35	1,82	0,00	0,00	0,00	0,00	0,00	0,00	0,00	0,00	0,00	0,00	3,18
3.16.5. Total Exames p/ - Pac. Int/Amb/ Ext.													
Total	46	52	-	-	-	-	-	-	-	-	-	-	98
Média Diária	1,48	1,86	0,00	0,00	0,00	0,00	0,00	0,00	0,00	0,00	0,00	0,00	3,34
% sobre o Total Geral de Exames Realizados	0,19	0,18	#DIV/0!	#DIV/0!	#DIV/0!	#DIV/0!	#DIV/0!	#DIV/0!	#DIV/0!	#DIV/0!	#DIV/0!	#DIV/0!	0,18
3.17. Eletrocardiograma													
3.17.1. Exames por Unidade - Pac. Internos													
Clinica Médica	28	-	-	-	-	-	-	-	-	-	-	-	28
Clinica Cirúrgica	20	-	-	-	-	-	-	-	-	-	-	-	20
Clinica Obstétrica	3	-	-	-	-	-	-	-	-	-	-	-	3
Clinica Pediátrica	7	-	-	-	-	-	-	-	-	-	-	-	7
Berçário de Alto Risco	-	-	-	-	-	-	-	-	-	-	-	-	-
Centro Cirúrgico	-	-	-	-	-	-	-	-	-	-	-	-	-
Hemodiálise	-	5	-	-	-	-	-	-	-	-	-	-	5
UTI Adulto	17	-	-	-	-	-	-	-	-	-	-	-	17
UTI Pediátrica	1	-	-	-	-	-	-	-	-	-	-	-	1
UTI Neonatal	-	-	-	-	-	-	-	-	-	-	-	-	-
Total	76	5	-	-	-	-	-	-	-	-	-	-	81
3.17.2. Exames p/ - Pac. Internos													
Total	76	5	-	-	-	-	-	-	-	-	-	-	81
% Sobre Total Exames	38,58	4,76	0,00	0,00	0,00	0,00	0,00	0,00	0,00	0,00	0,00	0,00	26,82
Média Diária	2,45	0,18	0,00	0,00	0,00	0,00	0,00	0,00	0,00	0,00	0,00	0,00	2,63
3.17.3. Exames p/ - Pac. Ambulatório/PA													
Ambulatório	1	-	-	-	-	-	-	-	-	-	-	-	1
Emergência	13	1	-	-	-	-	-	-	-	-	-	-	14
Total	14	1	-	-	-	-	-	-	-	-	-	-	15
% Sobre Total de Exames	7,11	0,95	0,00	0,00	0,00	0,00	0,00	0,00	0,00	0,00	0,00	0,00	4,97
Média Diária	0,45	0,04	0,00	0,00	0,00	0,00	0,00	0,00	0,00	0,00	0,00	0,00	49,15
3.17.4. Exames p/ - Pac. Externos													
Externos	107	99	-	-	-	-	-	-	-	-	-	-	206
Total	107	99	-	-	-	-	-	-	-	-	-	-	206
% Sobre Total de Exames	54,31	94,29	0,00	0,00	0,00	0,00	0,00	0,00	0,00	0,00	0,00	0,00	68,21
Média Diária	3,45	3,54	0,00	0,00	0,00	0,00	0,00	0,00	0,00	0,00	0,00	0,00	3,45
3.17.5. Total Exames p/ - Pac. Int/Amb/ Ext.													
Total	197	105	-	-	-	-	-	-	-	-	-	-	302
Média Diária	6,35	3,75	0,00	0,00	0,00	0,00	0,00	0,00	0,00	0,00	0,00	0,00	10,10
% sobre o Total Geral de Exames Realizados	0,80	0,37	#DIV/0!	#DIV/0!	#DIV/0!	#DIV/0!	#DIV/0!	#DIV/0!	#DIV/0!	#DIV/0!	#DIV/0!	#DIV/0!	0,57
3.18. Ecocardiograma													
3.18.1. Exames por Unidade - Pac. Internos													
Clinica Médica	1	2	-	-	-	-	-	-	-	-	-	-	3
Clinica Cirúrgica	1	1	-	-	-	-	-	-	-	-	-	-	2
Clinica Obstétrica	-	1	-	-	-	-	-	-	-	-	-	-	1
Clinica Pediátrica	1	-	-	-	-	-	-	-	-	-	-	-	1
Berçário de Alto Risco	1	1	-	-	-	-	-	-	-	-	-	-	2
Centro Cirúrgico	-	-	-	-	-	-	-	-	-	-	-	-	-
Hemodiálise	-	-	-	-	-	-	-	-	-	-	-	-	-
UTI Adulto	10	4	-	-	-	-	-	-	-	-	-	-	14
UTI Pediátrica	1	-	-	-	-	-	-	-	-	-	-	-	1
UTI Neonatal	1	-	-	-	-	-	-	-	-	-	-	-	1
Total	16	9	-	-	-	-	-	-	-	-	-	-	25
3.18.2. Exames p/ - Pac. Internos													
Total	16	9	-	-	-	-	-	-	-	-	-	-	25
% Sobre Total Exames	15,84	9,28	0,00	0,00	0,00	0,00	0,00	0,00	0,00	0,00	0,00	0,00	12,63
Média Diária	0,52	0,32	0,00	0,00	0,00	0,00	0,00	0,00	0,00	0,00	0,00	0,00	0,84
3.18.3. Exames p/ - Pac. Ambulatório/PA													
Ambulatório	-	-	-	-	-	-	-	-	-	-	-	-	-
Emergência	2	3	-	-	-	-	-	-	-	-	-	-	5
Total	2	3	-	-	-	-	-	-	-	-	-	-	5
% Sobre Total de Exames	1,98	3,09	0,00	0,00	0,00	0,00	0,00	0,00	0,00	0,00	0,00	0,00	2,53
Média Diária	0,06	0,11	0,00	0,00	0,00	0,00	0,00	0,00	0,00	0,00	0,00	0,00	0,17
3.18.4. Exames p/ - Pac. Externos													
Externos	83	85	-	-	-	-	-	-	-	-	-	-	168
Total	83	85	-	-	-	-	-	-	-	-	-	-	168
% Sobre Total de Exames	82,18	87,63	0,00	0,00	0,00	0,00	0,00	0,00	0,00	0,00	0,00	0,00	84,85
Média Diária	2,68	3,04	0,00	0,00	0,00	0,00	0,00	0,00	0,00	0,00	0,00	0,00	5,71
3.18.5. Total Exames p/ - Pac. Int/Amb/ Ext.													
Total	101	97	-	-	-	-	-	-	-	-	-	-	198
Média Diária	3,26	3,46	0,00	0,00	0,00	0,00	0,00	0,00	0,00	0,00	0,00	0,00	6,72
% sobre o Total Geral de Exames Realizados	0,41	0,34	#DIV/0!	#DIV/0!	#DIV/0!	#DIV/0!	#DIV/0!	#DIV/0!	#DIV/0!	#DIV/0!	#DIV/0!	#DIV/0!	0,37
3.19. Total Geral de Exames Realizados													
	24.707	28.598	-	-	-	-	-	-	-	-	-	-	53.305

MAURIAN BEATRIZ TRICHES RAMOS
 DIRETORA DE ADMINISTRAÇÃO

Edson Gonçalves Primo
 Diretor Hospitalar
 Hospital Regional Público da Transamazônica

PLANO ESTATÍSTICO	JAN	FEV	MAR	ABR	MAI	JUN	JUL	AGO	SET	OUT	NOV	DEZ	ACUMUL
3.19.1 Média Diária	797,00	1.021,36	0,00	0,00	0,00	0,00	0,00	0,00	0,00	0,00	0,00	0,00	1.818
3.19.2. % de Exames p/ - Pac. Internos	44,30	51,61	#DIV/0!	#DIV/0!	#DIV/0!	#DIV/0!	#DIV/0!	#DIV/0!	#DIV/0!	#DIV/0!	#DIV/0!	#DIV/0!	48,22
3.19.3. % de Exames p/ - Pac. Ambulatório/PA	13,08	12,13	#DIV/0!	#DIV/0!	#DIV/0!	#DIV/0!	#DIV/0!	#DIV/0!	#DIV/0!	#DIV/0!	#DIV/0!	#DIV/0!	12,57
3.19.4. % de Exames p/ - Pac.Externos	42,48	36,13	#DIV/0!	#DIV/0!	#DIV/0!	#DIV/0!	#DIV/0!	#DIV/0!	#DIV/0!	#DIV/0!	#DIV/0!	#DIV/0!	39,07
4. Serviços de Apoio													
4.1. Nutrição e Dietética													
4.1.2. Refeições Servidas por Tipo													
Desjejum	4.685	4.023	-	-	-	-	-	-	-	-	-	-	8.708
Colação	6.418	6.561	-	-	-	-	-	-	-	-	-	-	12.979
Almoço	5.530	5.224	-	-	-	-	-	-	-	-	-	-	10.754
Lanche	7.750	7.281	-	-	-	-	-	-	-	-	-	-	15.031
Jantar	4.755	4.203	-	-	-	-	-	-	-	-	-	-	8.958
Ceia	1.870	1.561	-	-	-	-	-	-	-	-	-	-	3.431
Dieta Enteral	836	956	-	-	-	-	-	-	-	-	-	-	1.792
Lactário - Mamadeiras	3.134	2.804	-	-	-	-	-	-	-	-	-	-	5.938
Total	34.978	32.613	-	-	-	-	-	-	-	-	-	-	67.591
Média Diária	1128,32	1164,75	0,00	0,00	0,00	0,00	0,00	0,00	0,00	0,00	0,00	0,00	2293,07
4.1.3. Refeições Servidas p/ Comensal													
Funcionários	10.189	11.604	-	-	-	-	-	-	-	-	-	-	21.793
Acompanhantes	5.456	4.146	-	-	-	-	-	-	-	-	-	-	9.602
Médicos	1.135	1.169	-	-	-	-	-	-	-	-	-	-	2.304
Clínica Médica Feminina	1.210	510	-	-	-	-	-	-	-	-	-	-	1.720
Clínica Médica Masculina	2.060	2.451	-	-	-	-	-	-	-	-	-	-	4.511
Clínica Cirúrgica Feminina	1.145	991	-	-	-	-	-	-	-	-	-	-	2.136
Clínica Cirúrgica Masculina	4.097	3.449	-	-	-	-	-	-	-	-	-	-	7.546
Gineco/Obstétrico	830	730	-	-	-	-	-	-	-	-	-	-	1.560
Berçário de Alto Risco	296	43	-	-	-	-	-	-	-	-	-	-	339
Hemodiálise	3.461	2.768	-	-	-	-	-	-	-	-	-	-	6.229
Pediatria	1.409	1.499	-	-	-	-	-	-	-	-	-	-	2.908
UTI Adulto	699	805	-	-	-	-	-	-	-	-	-	-	1.504
UTI Infantil	942	669	-	-	-	-	-	-	-	-	-	-	1.611
UTI Neonatal	880	518	-	-	-	-	-	-	-	-	-	-	1.398
Urgência/Emergência	1.169	1.261	-	-	-	-	-	-	-	-	-	-	2.430
Outros	-	-	-	-	-	-	-	-	-	-	-	-	-
Total	34.978	32.613	-	-	-	-	-	-	-	-	-	-	67.591
Média Diária	1128,32	1164,75	0,00	0,00	0,00	0,00	0,00	0,00	0,00	0,00	0,00	0,00	2293,07
4.2. Processamento da Roupa													
4.2.1. Kg Roupas Lavada p/Unidade													
Clínica Médica	1.647	1.836	-	-	-	-	-	-	-	-	-	-	3.483
Clínica Cirúrgica	2.245	2.616	-	-	-	-	-	-	-	-	-	-	4.861
Clínica Gineco/Obstétrica	260	460	-	-	-	-	-	-	-	-	-	-	720
Pediatria	1.223	1.520	-	-	-	-	-	-	-	-	-	-	2.743
Centro Cirúrgico	3.528	3.570	-	-	-	-	-	-	-	-	-	-	7.098
Berçário Alto Risco	172	227	-	-	-	-	-	-	-	-	-	-	399
UTI	2.331	2.704	-	-	-	-	-	-	-	-	-	-	5.035
Ambulatório	79	62	-	-	-	-	-	-	-	-	-	-	141
Urgência/Emergência	1.268	1.374	-	-	-	-	-	-	-	-	-	-	2.642
CME	1.321	1.324	-	-	-	-	-	-	-	-	-	-	2.645
SADT	335	142	-	-	-	-	-	-	-	-	-	-	477
Outros	7.216	7.274	-	-	-	-	-	-	-	-	-	-	14.490
Total	21.625,00	23.109,00	0,00	0,00	0,00	0,00	0,00	0,00	0,00	0,00	0,00	0,00	44.734
Média Diária	697,58	825,32	0,00	0,00	0,00	0,00	0,00	0,00	0,00	0,00	0,00	0,00	1.523
4.2.2. Litros de Produtos Utilizados													
Sabão	230	149	-	-	-	-	-	-	-	-	-	-	379
Umectante	50	25	-	-	-	-	-	-	-	-	-	-	75
Alvejante	244	114	-	-	-	-	-	-	-	-	-	-	358
Acidulante	-	-	-	-	-	-	-	-	-	-	-	-	-
Amaciante	-	43	-	-	-	-	-	-	-	-	-	-	43
Desengraxante	-	-	-	-	-	-	-	-	-	-	-	-	-
Cloro	56	41	-	-	-	-	-	-	-	-	-	-	97
Total	580	372	-	-	-	-	-	-	-	-	-	-	952
Média Diária	18,71	13,29	0,00	0,00	0,00	0,00	0,00	0,00	0,00	0,00	0,00	0,00	32,00
4.2.3. Produção de Costura													
Peças Consertadas	276	317	-	-	-	-	-	-	-	-	-	-	593,00
Peças Repostas	-	-	-	-	-	-	-	-	-	-	-	-	0,00
Peças Tiradas de Uso	52	114	-	-	-	-	-	-	-	-	-	-	166,00
Peças Confeccionadas	561	480	-	-	-	-	-	-	-	-	-	-	1041,00
Total	889	911	-	-	-	-	-	-	-	-	-	-	1800,00
Média Diária	28,68	32,54	-	-	-	-	-	-	-	-	-	-	61,21
4.2.4. Resumo													
Kg. de Roupas lavadas	21.625	23.109	0	0	0	0	0	0	0	0	0	0	44.734
Média Diária Kg Roupas Lavadas	697,58	825,32	0,00	0,00	0,00	0,00	0,00	0,00	0,00	0,00	0,00	0,00	1522,90
Litros de Produtos Utilizados	580	372	-	-	-	-	-	-	-	-	-	-	952
Mililitros de Produtos por Kg Roupa	26,82	16,10	-	-	-	-	-	-	-	-	-	-	43
4.3. Manutenção													
4.3.1. Reparos por Área													
Elétrica	126	145	-	-	-	-	-	-	-	-	-	-	271
Mecânica	53	53	-	-	-	-	-	-	-	-	-	-	106
Hidráulica	66	76	-	-	-	-	-	-	-	-	-	-	142
Marcenaria	-	-	-	-	-	-	-	-	-	-	-	-	-
Carpintaria	-	-	-	-	-	-	-	-	-	-	-	-	-
Pintura	9	17	-	-	-	-	-	-	-	-	-	-	26
Alvenaria	-	-	-	-	-	-	-	-	-	-	-	-	-
Serralheria	-	-	-	-	-	-	-	-	-	-	-	-	-
Outros	189	256	-	-	-	-	-	-	-	-	-	-	445
Total	443	547	-	-	-	-	-	-	-	-	-	-	990
Média Diária	14,29	19,54	0,00	0,00	0,00	0,00	0,00	0,00	0,00	0,00	0,00	0,00	33,83

MAURIAN BEATRIZ TRICHES RAMOS
DIRETORA ADM/FINANCEIRO
F.R.T

Edson Gonçalves Primo
Diretor Hospitalar
Hospital Regional Público da Transamazônica

PLANO ESTATÍSTICO	JAN	FEV	MAR	ABR	MAI	JUN	JUL	AGO	SET	OUT	NOV	DEZ	ACUMUL
4.3.2. Reparos por Setor													
Clinica Médica	25	50	-	-	-	-	-	-	-	-	-	-	75
Clinica Cirúrgica	18	30	-	-	-	-	-	-	-	-	-	-	48
Clinica Obstétrica	2	-	-	-	-	-	-	-	-	-	-	-	2
Berçário Alto Risco	12	2	-	-	-	-	-	-	-	-	-	-	14
Clinica Pediátrica	30	32	-	-	-	-	-	-	-	-	-	-	62
Centro Cirúrgico	20	36	-	-	-	-	-	-	-	-	-	-	56
UTI	51	56	-	-	-	-	-	-	-	-	-	-	107
Hemodialise	30	30	-	-	-	-	-	-	-	-	-	-	60
Ambulatório	2	13	-	-	-	-	-	-	-	-	-	-	15
Urgência / Emergência	21	42	-	-	-	-	-	-	-	-	-	-	63
Informática	1	6	-	-	-	-	-	-	-	-	-	-	7
S.P.P.	11	8	-	-	-	-	-	-	-	-	-	-	19
Materiais(almox/Farmácia)	7	12	-	-	-	-	-	-	-	-	-	-	19
Telefonia	-	-	-	-	-	-	-	-	-	-	-	-	-
SPR	-	-	-	-	-	-	-	-	-	-	-	-	-
SND	23	18	-	-	-	-	-	-	-	-	-	-	41
SHL	27	25	-	-	-	-	-	-	-	-	-	-	52
SESMT	-	-	-	-	-	-	-	-	-	-	-	-	-
Manutenção	5	7	-	-	-	-	-	-	-	-	-	-	12
Necrotério	-	-	-	-	-	-	-	-	-	-	-	-	-
Administração	9	14	-	-	-	-	-	-	-	-	-	-	23
CME	51	43	-	-	-	-	-	-	-	-	-	-	94
SADT	10	11	-	-	-	-	-	-	-	-	-	-	21
Outros	88	112	-	-	-	-	-	-	-	-	-	-	200
Total	443	547	-	-	-	-	-	-	-	-	-	-	990
4.4. Nº de Solicitações de Manutenção de Equipamento por Setor													
Clinica Médica	11	7	-	-	-	-	-	-	-	-	-	-	18
Clinica Cirúrgica	11	10	-	-	-	-	-	-	-	-	-	-	21
Clinica Obstétrica	-	-	-	-	-	-	-	-	-	-	-	-	-
Berçário	4	-	-	-	-	-	-	-	-	-	-	-	4
Clinica Pediátrica	18	7	-	-	-	-	-	-	-	-	-	-	25
Centro Cirúrgico	12	13	-	-	-	-	-	-	-	-	-	-	25
UTI	16	9	-	-	-	-	-	-	-	-	-	-	25
Hemodialise	12	19	-	-	-	-	-	-	-	-	-	-	31
Ambulatório	1	1	-	-	-	-	-	-	-	-	-	-	2
Urgência / Emergência	8	7	-	-	-	-	-	-	-	-	-	-	15
Manutenção	2	6	-	-	-	-	-	-	-	-	-	-	8
S.P.P.	6	3	-	-	-	-	-	-	-	-	-	-	9
Suprimentos	10	7	-	-	-	-	-	-	-	-	-	-	17
Lavanderia	-	-	-	-	-	-	-	-	-	-	-	-	-
SND	16	11	-	-	-	-	-	-	-	-	-	-	27
SHL	18	20	-	-	-	-	-	-	-	-	-	-	38
Necrotério	-	-	-	-	-	-	-	-	-	-	-	-	-
Administração	3	7	-	-	-	-	-	-	-	-	-	-	10
Outros	12	25	-	-	-	-	-	-	-	-	-	-	37
SADT	7	1	-	-	-	-	-	-	-	-	-	-	8
CME	46	36	-	-	-	-	-	-	-	-	-	-	82
Total	213	189	-	-	-	-	-	-	-	-	-	-	402
4.5. Telefonia													
4.5.1. Ligações Realizadas													
Das 8 às 14h.	-	-	-	-	-	-	-	-	-	-	-	-	-
Das 14 às 20h.	-	-	-	-	-	-	-	-	-	-	-	-	-
Das 20 às 8h.	-	-	-	-	-	-	-	-	-	-	-	-	-
Total	-	-	-	-	-	-	-	-	-	-	-	-	-
Média Diária	0,00	0,00	0,00	0,00	0,00	0,00	0,00	0,00	0,00	0,00	0,00	0,00	0,00
4.6. Encadernação													
Administração	-	-	-	-	-	-	-	-	-	-	-	-	-
Contabilidade	-	-	-	-	-	-	-	-	-	-	-	-	-
Recursos Humanos	-	-	-	-	-	-	-	-	-	-	-	-	-
Assessoria	-	-	-	-	-	-	-	-	-	-	-	-	-
Diretoria de Apoio	-	-	-	-	-	-	-	-	-	-	-	-	-
Enfermagem	-	-	-	-	-	-	-	-	-	-	-	-	-
NEP	-	-	-	-	-	-	-	-	-	-	-	-	-
SPP	-	-	-	-	-	-	-	-	-	-	-	-	-
Manutenção	-	-	-	-	-	-	-	-	-	-	-	-	-
Tesouraria	-	-	-	-	-	-	-	-	-	-	-	-	-
S.A.U	-	-	-	-	-	-	-	-	-	-	-	-	-
Qualidade	-	-	-	-	-	-	-	-	-	-	-	-	-
Faturamento	-	-	-	-	-	-	-	-	-	-	-	-	-
SHL	-	-	-	-	-	-	-	-	-	-	-	-	-
SND	-	-	-	-	-	-	-	-	-	-	-	-	-
Segurança do Trabalho	-	-	-	-	-	-	-	-	-	-	-	-	-
Metodos Gráficos	-	-	-	-	-	-	-	-	-	-	-	-	-
Patrimônio	-	-	-	-	-	-	-	-	-	-	-	-	-
CME	-	-	-	-	-	-	-	-	-	-	-	-	-
Outros	-	-	-	-	-	-	-	-	-	-	-	-	-
Total	-	-	-	-	-	-	-	-	-	-	-	-	-
Média Diária	0,00	0,00	0,00	0,00	0,00	0,00	0,00	0,00	0,00	0,00	0,00	0,00	0,00
4.7. Plastificação													
Administração	-	-	-	-	-	-	-	-	-	-	-	-	-
Enfermagem	-	-	-	-	-	-	-	-	-	-	-	-	-
NEP	-	-	-	-	-	-	-	-	-	-	-	-	-
SPP	-	-	-	-	-	-	-	-	-	-	-	-	-
Tesouraria	-	-	-	-	-	-	-	-	-	-	-	-	-
S.A.U	-	-	-	-	-	-	-	-	-	-	-	-	-
Fisioterapia	-	-	-	-	-	-	-	-	-	-	-	-	-
Faturamento	-	-	-	-	-	-	-	-	-	-	-	-	-
SHL	-	-	-	-	-	-	-	-	-	-	-	-	-
SND	-	-	-	-	-	-	-	-	-	-	-	-	-
Segurança	-	-	-	-	-	-	-	-	-	-	-	-	-
Recepção Central	-	-	-	-	-	-	-	-	-	-	-	-	-
Patrimônio	-	-	-	-	-	-	-	-	-	-	-	-	-
Outros	-	-	-	-	-	-	-	-	-	-	-	-	-
Total	-	-	-	-	-	-	-	-	-	-	-	-	-
Média Diária	0,00	0,00	0,00	0,00	0,00	0,00	0,00	0,00	0,00	0,00	0,00	0,00	0,00

MAURIAN BEATRIZ TRICHES RAMOS
DIRETORA ADM/FINANCEIRO
H.R.P.T.

Edson Gonçalves Primo
Diretor Hospitalar
Hospital Regional Público da Transamazônica

PRÓ-SAÚDE

0034

PLANO ESTATÍSTICO	JAN	FEV	MAR	ABR	MAI	JUN	JUL	AGO	SET	OUT	NOV	DEZ	ACUMUL
4.8. Fotocópias													
Administração	-	-	-	-	-	-	-	-	-	-	-	-	-
Contabilidade	-	-	-	-	-	-	-	-	-	-	-	-	-
Recursos Humanos	-	-	-	-	-	-	-	-	-	-	-	-	-
Assessoria	-	-	-	-	-	-	-	-	-	-	-	-	-
Enfermagem	-	-	-	-	-	-	-	-	-	-	-	-	-
NEP	-	-	-	-	-	-	-	-	-	-	-	-	-
SPP	-	-	-	-	-	-	-	-	-	-	-	-	-
Manutenção	1.635	2.150	-	-	-	-	-	-	-	-	-	-	3.785
Tesouraria	-	-	-	-	-	-	-	-	-	-	-	-	-
S.A.U	-	-	-	-	-	-	-	-	-	-	-	-	-
Qualidade	-	-	-	-	-	-	-	-	-	-	-	-	-
Faturamento	-	-	-	-	-	-	-	-	-	-	-	-	-
SHL	-	-	-	-	-	-	-	-	-	-	-	-	-
SND	-	-	-	-	-	-	-	-	-	-	-	-	-
Segurança do Trabalho	-	-	-	-	-	-	-	-	-	-	-	-	-
Metodos Gráficos	-	-	-	-	-	-	-	-	-	-	-	-	-
Patrimônio	-	-	-	-	-	-	-	-	-	-	-	-	-
CME	-	-	-	-	-	-	-	-	-	-	-	-	-
Outros	-	-	-	-	-	-	-	-	-	-	-	-	-
Total	1.635	2.150	-	-	-	-	-	-	-	-	-	-	-
Média Diária	52,74	76,79	0,00	0,00	0,00	0,00	0,00	0,00	0,00	0,00	0,00	0,00	3.785
5. Serviços Administrativos													
5.1. Departamento de Pessoal													
5.1.1. Funcionários Existentes													
Administração	101	98	-	-	-	-	-	-	-	-	-	-	-
Enfermeiros	76	82	-	-	-	-	-	-	-	-	-	-	199
Téc. Enfermagem	315	332	-	-	-	-	-	-	-	-	-	-	158
Aux. Enfermagem	2	2	-	-	-	-	-	-	-	-	-	-	647
SADT's	9	8	-	-	-	-	-	-	-	-	-	-	4
SND	47	46	-	-	-	-	-	-	-	-	-	-	17
SHL	49	50	-	-	-	-	-	-	-	-	-	-	93
SPR	19	19	-	-	-	-	-	-	-	-	-	-	99
Manutenção	10	10	-	-	-	-	-	-	-	-	-	-	38
Segurança	23	23	-	-	-	-	-	-	-	-	-	-	20
Outros	87	88	-	-	-	-	-	-	-	-	-	-	46
Sub-Total 1	738	758	-	-	-	-	-	-	-	-	-	-	175
Obras	-	-	-	-	-	-	-	-	-	-	-	-	1.496
Médicos Empregados	-	-	-	-	-	-	-	-	-	-	-	-	-
Outros	-	-	-	-	-	-	-	-	-	-	-	-	-
Sub-Total 2	-	-	-	-	-	-	-	-	-	-	-	-	-
Total Geral	738	758	-	-	-	-	-	-	-	-	-	-	1.496
5.1.2. Grau de Instrução													
Pos-Graduação	21	21	-	-	-	-	-	-	-	-	-	-	42
Superior	140	144	-	-	-	-	-	-	-	-	-	-	284
Superior Incompleto	12	12	-	-	-	-	-	-	-	-	-	-	24
2º Grau	521	538	-	-	-	-	-	-	-	-	-	-	1.059
2º Grau Incompleto	9	9	-	-	-	-	-	-	-	-	-	-	18
1º Grau	29	28	-	-	-	-	-	-	-	-	-	-	57
1º Grau Incompleto	6	6	-	-	-	-	-	-	-	-	-	-	12
Sem Instrução	-	-	-	-	-	-	-	-	-	-	-	-	-
Total	738	758	-	-	-	-	-	-	-	-	-	-	1.496
5.1.3. Corpo Clínico													
Médicos	71	73	-	-	-	-	-	-	-	-	-	-	144
Outros	12	12	-	-	-	-	-	-	-	-	-	-	24
5.1.4. Índices do Depto. Pessoal													
Funcionários em Férias	76	60	-	-	-	-	-	-	-	-	-	-	136
Funcionários de Licenças/Afastamentos	75	65	-	-	-	-	-	-	-	-	-	-	140
Admissões	5	30	-	-	-	-	-	-	-	-	-	-	35
Demissões	8	10	-	-	-	-	-	-	-	-	-	-	18
Nº de Funcionários/mês	738	758	-	-	-	-	-	-	-	-	-	-	1.496
Faltas em dias	90	44	-	-	-	-	-	-	-	-	-	-	134
Taxa de Absenteísmo	0,39	0,21	0,00	0,00	0,00	0,00	0,00	0,00	0,00	0,00	0,00	0,00	1
Horas Extras	1.560	5.648	-	-	-	-	-	-	-	-	-	-	7.208
Atrasos em Horas	111	60	-	-	-	-	-	-	-	-	-	-	171
Índice de Funcionários por Leito	7,61	7,81	-	-	-	-	-	-	-	-	-	-	15
Índice de Funcionários por Leito Ocupado	8,45	8,65	0,00	0,00	0,00	0,00	0,00	0,00	0,00	0,00	0,00	0,00	17
Taxa de Rotatividade	0,68	2,64	-	-	-	-	-	-	-	-	-	-	4
% do Pessoal - S. Adm	13,69	12,93	-	-	-	-	-	-	-	-	-	-	27
% do Pessoal de Enfermagem	53,25	54,88	-	-	-	-	-	-	-	-	-	-	108
% do Pessoal S.A.D.T	1,22	1,06	-	-	-	-	-	-	-	-	-	-	2
% do Pessoal S.Apoio	31,84	31,13	-	-	-	-	-	-	-	-	-	-	63
Total Pessoal de Serviços Terceirizados	14	14	-	-	-	-	-	-	-	-	-	-	28
Outros não Empregados	-	-	-	-	-	-	-	-	-	-	-	-	-
6. Resumo Geral de Informações													
Total de Pacientes-Dia	2.707	2.454	-	-	-	-	-	-	-	-	-	-	5.161
Porcentagem Geral de Ocupação	90,02	90,35	-	-	-	-	-	-	-	-	-	-	180,38
Média Geral de Pacientes-Dia	87,32	87,64	-	-	-	-	-	-	-	-	-	-	174,97
Índice Geral de Giro de Leitos	2,64	2,56	-	-	-	-	-	-	-	-	-	-	5,20
Taxa de Mortalidade Global	20,31	20,56	-	-	-	-	-	-	-	-	-	-	40,88
Taxa de Mortalidade Operatória	1,82	0,74	-	-	-	-	-	-	-	-	-	-	2,56
Taxa de Infecção Hospitalar	5,86	6,85	-	-	-	-	-	-	-	-	-	-	12,71
Média Diária Geral Cirurg. Internas	9,06	10,61	-	-	-	-	-	-	-	-	-	-	19,67
Média Diária de Partos	0,06	0,11	-	-	-	-	-	-	-	-	-	-	0,17
Média Diária de Curetagem	-	-	-	-	-	-	-	-	-	-	-	-	-
Média Diária de Atendim. Amb. de Emergência	71,65	75,93	-	-	-	-	-	-	-	-	-	-	147,57
Média Diária de Exames Realizados	797,00	1.021,36	-	-	-	-	-	-	-	-	-	-	1.818
Média Diária Refeições Servidas	1.128,32	1.164,75	-	-	-	-	-	-	-	-	-	-	2.293,07
Média Diária de Kg. Roupa Lavada	697,58	825,32	-	-	-	-	-	-	-	-	-	-	1.522,90
Prod. Litros Roupa Lavada	26,82	16,10	-	-	-	-	-	-	-	-	-	-	43
Nº de Dias do Mês	31	28	31	30	31	30	31	31	30	31	30	31	365

Altamira, 04 de Março de 2021.

Edson Gonçalves Primo
Diretor Geral

Edson Gonçalves Primo
Diretor Hospitalar
Hospital Regional Público de Transamazônica

MAURIAN BEATRIZ TRICHES RAMOS
DIRETORA ADM/FINANCEIRO
H.R.P.T

Maurian Beatriz Triches Ramos
Diretora Administrativa Financeira



SECRETARIA DE
SAÚDE PÚBLICA



EXECUÇÃO DO PLANO DE TRABALHO

REFERÊNCIA: Fevereiro – 2021

ESPECIALIDADE	JANEIRO				FEVEREIRO				MARÇO				ABRIL				MAIO				JUNHO				TOTAL 1º SEMESTRE						
	Contr.	Exec.	Abse.	%	Contr.	Exec.	Abse.	%	Contr.	Exec.	Abse.	%	Contr.	Exec.	Abse.	%	Contr.	Exec.	Abse.	%	Contr.	Exec.	Abse.	%	Contr.	Exec.	Abse.	%	Contr.	Exec.	Abse.
Análise Clínicas	6.350	7.263	70	114%	6.350	7.177	478	113%	6.350				6.350				6.350				6.350				38.100	14.440	548	38			
Patologia Clínica	46	27	0	58%	46	24	0	52%	46				46				46				46				278	51	0	18			
Raio X	1.092	584	19	53%	1.092	556	95	51%	1.092				1.092				1.092				1.092				6.552	1.140	114	17			
Tomografia Computadorizada	552	561	17	102%	552	582	38	105%	552				552				552				552				3.312	1.143	55	35			
Mamografia	126	92	4	73%	126	79	6	63%	126				126				126				126				756	171	10	23			
Ultrassonografia	252	246	7	98%	252	309	26	123%	252				252				252				252				1.512	555	33	37			
Endoscopia	126	84	5	67%	126	103	10	82%	126				126				126				126				756	187	15	25			
Ecocardiograma Dopler	82	83	1	101%	82	85	5	104%	82				82				82				82				492	168	6	34			
EEG (Eletronefalograma)	80	42	5	53%	80	51	10	64%	80				80				80				80				480	93	15	19			
ECG (Eletrocardiograma)	115	108	6	94%	115	99	8	86%	115				115				115				115				690	207	14	30			
Ergometria	86	0	0	0%	86	0	0	0%	86				86				86				86				518	0	0	0			
Holter	34	19	3	56%	34	23	4	68%	34				34				34				34				204	42	7	21			
Desintometria Óssea	86	46	4	53%	86	48	5	56%	86				86				86				86				516	94	9	18			
Ressonância Magnética	34	25	0	74%	34	33	0	97%	34				34				34				34				204	58	0	28			
Mapa	11	7	1	64%	11	13	0	118%	11				11				11				11				66	20	1	30			
PAAF	13	5	0	38%	13	5	0	38%	13				13				13				13				78	10	0	13			
TOTAL	9.085	9.192	142	101%	9.085	9.187	685	101	9.085	0	0	0	9.085	0	0	0	9.085	0	0	0	9.085	0	0	0	54.510	18.379	827	34			

ESPECIALIDADE	JULHO				AGOSTO				SETEMBRO				OUTUBRO				NOVEMBRO				DEZEMBRO				TOTAL 2º SEMESTRE						
	Contr.	Exec.	Abse.	%	Contr.	Exec.	Abse.	%	Contr.	Exec.	Abse.	%	Contr.	Exec.	Abse.	%	Contr.	Exec.	Abse.	%	Contr.	Exec.	Abse.	%	Contr.	Exec.	Abse.	%	Contr.	Exec.	Abse.
Análise Clínicas	6.350				6.350				6.350				6.350				6.350				6.350				38.100	0	0	0			
Patologia Clínica	46				46				46				46				46				46				276	0	0	0			
Raio X	1.092				1.092				1.092				1.092				1.092				1.092				6.552	0	0	0			
Tomografia Computadorizada	552				552				552				552				552				552				3.312	0	0	0			
Mamografia	126				126				126				126				126				126				756	0	0	0			
Ultrassonografia	252				252				252				252				252				252				1.512	0	0	0			
Endoscopia	126				126				126				126				126				126				756	0	0	0			
Ecocardiograma Dopler	82				82				82				82				82				82				492	0	0	0			
EEG (Eletronefalograma)	80				80				80				80				80				80				480	0	0	0			
ECG (Eletrocardiograma)	115				115				115				115				115				115				690	0	0	0			
Ergometria	86				86				86				86				86				86				516	0	0	0			
Holter	34				34				34				34				34				34				204	0	0	0			
Desintometria Óssea	86				86				86				86				86				86				516	0	0	0			
Ressonância Magnética	34				34				34				34				34				34				204	0	0	0			
Mapa	11				11				11				11				11				11				66	0	0	0			
PAAF	13				13				13				13				13				13				78	0	0	0			
TOTAL	9.085	0	0	0	9.085	0	0	0	9.085	0	0	0	9.085	0	0	0	9.085	0	0	0	9.085	0	0	0	54.510	0	0	0			

ESPECIALIDADE	JANEIRO				FEVEREIRO				MARÇO				ABRIL				MAIO				JUNHO				TOTAL 1º SEMESTRE						
	Contr.	Exec.	Abse.	%	Contr.	Exec.	Abse.	%	Contr.	Exec.	Abse.	%	Contr.	Exec.	Abse.	%	Contr.	Exec.	Abse.	%	Contr.	Exec.	Abse.	%	Contr.	Exec.	Abse.	%	Contr.	Exec.	Abse.
Hemodíalise	1.626	1.477	0	91%	1.626	1.379	0	85%	1.626				1.626				1.626				1.626				9.756	2.856	0	29			
Hemoterapia	0	144	0	#DIV/0!	0	198	0	#DIV/0!	0				0				0				0				0	342	0	#DIV/0!			
TOTAL	1.626	1.621	0	100	1.626	1.577	0	97	1.626	0	0	0	1.626	0	0	0	1.626	0	0	0	1.626	0	0	0	9.756	3.198	0	33			

ESPECIALIDADE	JULHO				AGOSTO				SETEMBRO				OUTUBRO				NOVEMBRO				DEZEMBRO				TOTAL 2º SEMESTRE						
	Contr.	Exec.	Abse.	%	Contr.	Exec.	Abse.	%	Contr.	Exec.	Abse.	%	Contr.	Exec.	Abse.	%	Contr.	Exec.	Abse.	%	Contr.	Exec.	Abse.	%	Contr.	Exec.	Abse.	%	Contr.	Exec.	Abse.
Hemodíalise	1.626				1.626				1.626				1.626				1.626				1.626				8.130	0	0	0			
Hemoterapia	0				0				0				0				0				0				0	0	0	#DIV/0!			
TOTAL	1.626																								8.130	0	0	0			


Edson Gonçalves Primo
 Diretor Hospitalar
 Hospital Regional Público da Transamazônica



MAPA COMPARATIVO DAS METAS FÍSICAS CONTRATADA / EXECUTADA PELO SERVIÇO APOIO DIAGNÓSTICO TERAPEUTICO - EXTERNO
 CONTRATO 005/2017 - HOSPITAL REGIONAL DA TRANSAMAZONICA - HRT (ALTAMIRA) - JANEIRO DE 2021 À DEZEMBRO DE 2021



ESPECIALIDADE	TOTAL 1º SEMESTRE				TOTAL 2º SEMESTRE				TOTAL ANUAL - SADT			
	Contr.	Exec.	Abse.	%	Contr.	Exec.	Abse.	%	Contr.	Exec.	Abs.	%
Análise Clínicas	38.100	14.440	548	38	38.100	0	0	0	76.200	14.440	548	19
Patologia Clínica	276	51	0	18	276	0	0	0	552	51	0	9
Raio X	6.552	1.140	114	17	6.552	0	0	0	13.104	1.140	114	9
Tomografia Computadorizada	3.312	1.143	55	35	3.312	0	0	0	6.624	1.143	55	17
Mamografia	756	171	10	23	756	0	0	0	1.512	171	10	11
Ultrassonografia	1.512	555	33	37	1.512	0	0	0	3.024	555	33	18
Endoscopia	756	187	15	25	756	0	0	0	1.512	187	15	12
Ecocardiograma Dopler	492	168	6	34	492	0	0	0	984	168	6	17
EEG (EletroEncefalograma)	480	93	15	19	480	0	0	0	960	93	15	10
EEG (EletroCardiograma)	690	207	14	30	690	0	0	0	1.380	207	14	15
Ergometria	516	0	0	0	516	0	0	0	1.032	0	0	0
Holter	204	42	7	21	204	0	0	0	408	42	7	10
Desintometria Ossea	516	94	9	18	516	0	0	0	1.032	94	9	9
Ressonância Magnética	204	58	0	28	204	0	0	0	408	58	0	14
Mapa	66	20	1	30	66	0	0	0	132	20	1	15
PAFF	78	10	0	13	78	0	0	0	156	10	0	6
TOTAL	54.510	18.379	827	34	54.510	0	0	0	108.864	18.369	827	17

ESPECIALIDADE	TOTAL 1º SEMESTRE				TOTAL 2º SEMESTRE				TOTAL ANUAL			
	Contr.	Exec.	Abse.	%	Contr.	Exec.	Abse.	%	Contr.	Exec.	Abs.	%
Hemodíálise	9.756	2.856	0	29	8.130	0	0	0	17.886	2.856	0	16
Hemoterapia	0	342	0	#DIV/0!	0	0	0	#DIV/0!	0	342	0	#DIV/0!
TOTAL	9.756	3.198	0	33	8.130	0	0	0	133.242	22.259	827	17

Edson Gonçalves Primo
 Diretor Hospitalar
 Hospital Regional Público da Transamazônica



MAPA COMPARATIVO DAS METAS FÍSICAS CONTRATADAS / EXECUTADAS PELAS ALTAS HOSPITALARES (CLÍNICAS ESPECIALIZADAS)
 CONTRATO 005/2017 - HOSPITAL REGIONAL DA TRANSAMAZÔNICA - HRT (ALTAMIRA) - JANEIRO DE 2021 À DEZEMBRO DE 2021



ESPECIALIDADES	JANEIRO			FEVEREIRO			MARÇO			ABRIL			MAIO			JUNHO			TOTAL 1º SEMESTRE		
	Cont.	Exec.	%	Cont.	Exec.	%	Cont.	Exec.	%	Cont.	Exec.	%	Cont.	Exec.	%	Cont.	Exec.	%	Cont.	Exec.	%
Clinica Médica	*	126		*	114		*			*			*			*			*	240	
Clinica Cirurgica	*	90		*	100		*			*			*			*			*	190	
Clinica Obstétrica	*	7		*	4		*			*			*			*			*	11	
Clinica Pediatrica	*	33		*	30		*			*			*			*			*	63	
UTI Adulto	*	13		*	21		*			*			*			*			*	34	
UTI Pediatrica	*	9		*	10		*			*			*			*			*	19	
UTI Neonatal	*	6		*	11		*			*			*			*			*	17	
TOTAL	291	256	88	291	248	85	291	0	0	291	0	0	291	0	0	291	0	0	1.746	504	29

ESPECIALIDADES	JULHO			AGOSTO			SETEMBRO			OUTUBRO			NOVEMBRO			DEZEMBRO			TOTAL 2º SEMESTRE		
	Cont.	Exec.	%	Cont.	Exec.	%	Cont.	Exec.	%	Cont.	Exec.	%	Cont.	Exec.	%	Cont.	Exec.	%	Cont.	Exec.	%
Clinica Médica	*			*			*			*			*			*			*	0	
Clinica Cirurgica	*			*			*			*			*			*			*	0	
Clinica Obstétrica	*			*			*			*			*			*			*	0	
Clinica Pediatrica	*			*			*			*			*			*			*	0	
UTI Adulto	*			*			*			*			*			*			*	0	
UTI Pediatrica	*			*			*			*			*			*			*	0	
UTI Neonatal	*			*			*			*			*			*			*	0	
TOTAL	291	0	0	291	0	0	291	0	0	291	0	0	291	0	0	291	0	0	1.746	0	0

Edson Gonçalves Primo
 Diretor Hospitalar
 Hospital Regional Público da Transamazônica

MAPA COMPARATIVO DAS METAS FÍSICAS CONTRATADAS / EXECUTADAS PELAS ALTAS HOSPITALARES (CLÍNICAS ESPECIALIZADAS)
 CONTRATO 005/2017 - HOSPITAL REGIONAL DA TRANSAMAZÔNICA - HRT (ALTAMIRA) - JANEIRO DE 2021 À DEZEMBRO DE 2021

ESPECIALIDADES	TOTAL 1º SEMESTRE			TOTAL 2º SEMESTRE			TOTAL ANUAL		
	Cont.	Exec.	%	Cont.	Exec.	%	Cont.	Exec.	%
Clínica Médica	*	240	0	*	0	0	*	240	
Clínica Cirúrgica	*	190	0	*	0	0	*	190	
Clínica Obstétrica	*	11	0	*	0	0	*	11	
Clínica Pediátrica	*	63	0	*	0	0	*	63	
UTI Adulto	*	34	0	*	0	0	*	34	
UTI Pediátrica	*	19	0	*	0	0	*	19	
UTI Neonatal	*	17	0	*	0	0	*	17	
TOTAL	1.746	504	29	1.746	0	0	3.492	504	14

Edson Gonçalves Primo
 Diretor Hospitalar
 Hospital Regional Pública Transamazônica



MAPA COMPARATIVO DAS METAS CONTRATADA / EXECUTADA REFERENTES A URGENCIA E EMERGENCIA
 CONTRATO 005/2017 - HOSPITAL REGIONAL DA TRANSAMAZÔNICA - HRT (ALTAMIRA) - JANEIRO DE 2021 À DEZEMBRO DE 2021

ATENDIMENTOS	JANEIRO	FEVEREIRO	MARÇO	ABRIL	MAIO	JUNHO	1º SEMESTRE
	Execut.	Execut.	Execut.	Execut.	Execut.	Execut.	Execut.
Urgência / Emergência	478	384					862

ATENDIMENTOS	JULHO	AGOSTO	SETEMBRO	OUTUBRO	NOVEMBRO	DEZEMBRO	2º SEMESTRE
	Execut.	Execut.	Execut.	Execut.	Execut.	Execut.	Execut.
Urgência / Emergência							0

Edson Gonçalves Primo
 Diretor Hospitalar
 Hospital Regional Pública de Transamazônica

MAPA COMPARATIVO DAS METAS FÍSICAS CONTRATADA / EXECUTADA REFERENTES A URGENCIA E EMERGENCIA
CONTRATO 005/2017 - HOSPITAL REGIONAL DA TRANSAMAZÔNICA - HRT (ALTAMIRA) - JANEIRO DE 2021 À DEZEMBRO DE 2021

ATENDIMENTOS	1º SEMESTRE		2º SEMESTRE		TOTAL ANUAL 2020
	Executado		Executado		
Urgência / Emergência	862		0		862

Edson Gonçalves Primo
Diretor Hospitalar
Hospital Regional Público da Transamazônica

MAPA COMPARATIVO DAS METAS FÍSICAS CONTRATADA / EXECUTADA REFERENTES A CIRURGIAS REALIZADAS

CONTRATO 005/2017 - HOSPITAL REGIONAL DA TRANSAMAZÔNICA - HRT (ALTAMIRA) - JANEIRO DE 2021 À DEZEMBRO DE 2021

Distribuição	JANEIRO			FEVEREIRO			MARÇO			ABRIL			MAIO			JUNHO			TOTAL 1º SEMESTRE		
	Elativa	Urgent.	TOTAL	Elativa	Urgent.	TOTAL	Elativa	Urgent.	TOTAL	Elativa	Urgent.	TOTAL	Elativa	Urgent.	TOTAL	Elativa	Urgent.	TOTAL	Elativa	Urgent.	TOTAL
Cir. Realizada	202	99	301	202	95	297													404	194	598

Distribuição	JULHO			AGOSTO			SETEMBRO			OUTUBRO			NOVEMBRO			DEZEMBRO			TOTAL 2º SEMESTRE		
	Elativa	Urgent.	TOTAL	Elativa	Urgent.	TOTAL	Elativa	Urgent.	TOTAL	Elativa	Urgent.	TOTAL	Elativa	Urgent.	TOTAL	Elativa	Urgent.	TOTAL	Elativa	Urgent.	TOTAL
Cir. Realizada																			0	0	0

Eason Gonçalves Primo
 Diretor Hospitalar
 Hospital Regional Único da Transamazônica

MAPA COMPARATIVO DAS METAS FÍSICAS CONTRATADA / EXECUTADA REFERENTES A CIRURGIAS REALIZADAS
 CONTRATO 005/2017 - HOSPITAL REGIONAL DA TRANSAMAZÔNICA - HRT (ALTAMIRA) - JANEIRO DE 2021 À DEZEMBRO DE 2021

Distribuição	TOTAL 1º SEMESTRE			TOTAL 2º SEMESTRE			TOTAL ANUAL		
	Eletiva	Urgent.	TOTAL	Eletiva	Urgent.	TOTAL	Eletiva	Urgent.	TOTAL
Cir. Realizada	404	194	598	0	0	0	404	194	598


Edson Gonçalves Primo
 Diretor Hospitalar
 Hospital Regional Público de Transamazônica



MAPA COMPARATIVO DAS METAS FÍSICAS CONTRATADA / EXECUTADA DOS SERVIÇOS DE AMBULATÓRIOS

CONTRATO 005/2017 - HOSPITAL REGIONAL DA TRANSAMAZÔNICA - HRT (ALTAMIRA) - JANEIRO 2021 A DEZEMBRO DE 2021

Especialidades	1º SEMESTRE					2º SEMESTRE					TOTAL ANUAL							
	1ª Cons.	2ª Cons.	Total	Cont.	Abs.	%	1ª Cons.	2ª Cons.	Total	Cont.	Abs.	%	1ª Cons.	2ª Cons.	Total	Cont.	Abs.	%
Neurologia	136	358	494	1.800	9	27%	0	0	0	1.800	0	0%	136	358	494	"	9	27%
Gastroenter.	28	89	117	420	9	28%	0	0	0	420	0	0%	28	89	117	"	9	28%
Cir. Pediatrica	19	98	117	480	9	24%	0	0	0	480	0	0%	19	98	117	"	9	24%
Infectologia	19	54	73	240	3	30%	0	0	0	240	0	0%	19	54	73	"	3	30%
Hematologia	32	56	88	270	3	33%	0	0	0	270	0	0%	32	56	88	"	3	33%
Reumatologia	20	90	110	270	4	41%	0	0	0	270	0	0%	20	90	110	"	4	41%
Urologia	42	102	144	480	1	30%	0	0	0	480	0	0%	42	102	144	"	1	30%
Traumatologia	210	351	561	1.800	7	31%	0	0	0	1.800	0	0%	210	351	561	"	7	31%
Pneumologia	35	113	148	390	0	38%	0	0	0	390	0	0%	35	113	148	"	0	38%
Ginecologia	71	137	208	840	4	25%	0	0	0	840	0	0%	71	137	208	"	4	25%
Mastologia	38	112	150	540	3	28%	0	0	0	540	0	0%	38	112	150	"	3	28%
Oncologia	26	55	81	900	3	9%	0	0	0	900	0	0%	26	55	81	"	3	9%
Cardiologia	78	185	263	900	7	29%	0	0	0	900	0	0%	78	185	263	"	7	29%
Pediatria	16	66	82	360	0	23%	0	0	0	360	0	0%	16	66	82	"	0	23%
Clinica Médica	0	49	49	120	0	41%	0	0	0	120	0	0%	0	49	49	"	0	41%
Endocrinologia	36	151	187	480	13	39%	0	0	0	480	0	0%	36	151	187	"	13	39%
Nefrologia	5	73	78	300	0	26%	0	0	0	300	0	0%	5	73	78	"	0	26%
Cirurgia Vascular	60	65	125	480	6	26%	0	0	0	480	0	0%	60	65	125	"	6	26%
Cirurgia Geral	54	223	277	786	5	35%	0	0	0	786	0	0%	54	223	277	"	5	35%
Otorrinolaring.	62	71	133	360	8	37%	0	0	0	360	0	0%	62	71	133	"	8	37%
TOTAL	987	2.498	3.485	12.216	94	29%	0	0	0	12.216	0	0%	3.485	0	3.485	24.432	94	14
TOTAL GERAL	3.485		3.485	12.216	94	29%	0		0	12.216	0	0%	3.485		3.485	24.432	94	14

Edison Gonçalves Primo
Diretor Hospitalar
Hospital Regional Público da Transamazônica

ESPECIALIDADE	JANEIRO			FEBREIRO			MARÇO			ABRIL			MAIO			JUNHO			1º SEMESTRE	
	Contr.	Exec.	ABS	Contr.	Exec.	ABS	Contr.	Exec.	ABS	Contr.	Exec.	ABS	Contr.	Exec.	ABS	Contr.	Exec.	ABS	Exec.	ABS
Antes Clínicas	12803	35		16737	20														29.340	0
Patologia Clínica		658		550															1.208	0
Raios X		435		433															868	0
Tomografia Computadorizada		0		0															0	0
Mamografia		37		38															75	0
Ultrassonografia		8		18															26	0
Endoscopia		18		12															30	0
Ecodopplergrafia Doppler		4		1															5	0
EEG		89		6															95	0
ECCG		0		0															2	0
Exatografia		2		0															0	0
Distúrbios da Audição		0		0															0	0
Resistência Impédica		10		6															16	0
Mapa		0		0															0	0
Hemodiálise		49		0															49	0
Hemofilia		144		216															360	0
TOTAL	0	14.092	0	18.037	0	0	0	0	0	0	0	0	0	0	0	0	0	32.129	0	0

ESPECIALIDADE	JULHO/18			AGOSTO/18			SETEMBRO/18			OUTUBRO/18			NOVEMBRO/18			DEZEMBRO/18			Zº SEMESTRE	
	Contr.	Exec.	ABS	Contr.	Exec.	ABS	Contr.	Exec.	ABS	Contr.	Exec.	ABS	Contr.	Exec.	ABS	Contr.	Exec.	ABS	Exec.	ABS
Antes Clínicas	*			*			*			*			*			*			0	0
Patologia Clínica	*			*			*			*			*			*			0	0
Raios X	*			*			*			*			*			*			0	0
Tomografia Computadorizada	*			*			*			*			*			*			0	0
Mamografia	*			*			*			*			*			*			0	0
Ultrassonografia	*			*			*			*			*			*			0	0
Endoscopia	*			*			*			*			*			*			0	0
Ecodopplergrafia Doppler	*			*			*			*			*			*			0	0
EEG	*			*			*			*			*			*			0	0
ECCG	*			*			*			*			*			*			0	0
Exatografia	*			*			*			*			*			*			0	0
Distúrbios da Audição	*			*			*			*			*			*			0	0
Resistência Impédica	*			*			*			*			*			*			0	0
Mapa	*			*			*			*			*			*			0	0
Hemodiálise	*			*			*			*			*			*			0	0
Hemofilia	*			*			*			*			*			*			0	0
TOTAL	0	0	0	0	0	0	0	0	0	0	0	0	0	0	0	0	0	0	0	0

Edison Gonçalves Primo
 Diretor Hospitalar
 Hospital Regional Público da Transamazônica



ESPECIALIDADE	1º SEMESTRE					2º SEMESTRE					TOTAL ANUAL				
	Contr.	Exec.	ABS	%	Contr.	Exec.	ABS	%	Contr.	Exec.	ABS	%			
Análise Clínicas	#VALORI	29.340	0	#VALORI	#VALORI	0	0	#VALORI	#VALORI	29.340	0	#VALORI			
Patologia Clínica	#VALORI	55	0	#VALORI	#VALORI	0	0	#VALORI	#VALORI	55	0	#VALORI			
Raio X	#VALORI	1.208	0	#VALORI	#VALORI	0	0	#VALORI	#VALORI	1.208	0	#VALORI			
Tomografia Computorizada	#VALORI	868	0	#VALORI	#VALORI	0	0	#VALORI	#VALORI	868	0	#VALORI			
Mamografia	#VALORI	0	0	#VALORI	#VALORI	0	0	#VALORI	#VALORI	0	0	#VALORI			
Ultrassonografia	#VALORI	75	0	#VALORI	#VALORI	0	0	#VALORI	#VALORI	75	0	#VALORI			
Endoscopia	#VALORI	26	0	#VALORI	#VALORI	0	0	#VALORI	#VALORI	26	0	#VALORI			
Ecocardiograma Dopler	#VALORI	30	0	#VALORI	#VALORI	0	0	#VALORI	#VALORI	30	0	#VALORI			
EEG	#VALORI	5	0	#VALORI	#VALORI	0	0	#VALORI	#VALORI	5	0	#VALORI			
ECG	#VALORI	95	0	#VALORI	#VALORI	0	0	#VALORI	#VALORI	95	0	#VALORI			
Ergometria	#VALORI	0	0	#VALORI	#VALORI	0	0	#VALORI	#VALORI	0	0	#VALORI			
Holter	#VALORI	2	0	#VALORI	#VALORI	0	0	#VALORI	#VALORI	2	0	#VALORI			
Desintometria Óssea	#VALORI	0	0	#VALORI	#VALORI	0	0	#VALORI	#VALORI	0	0	#VALORI			
Ressonância Magnética	#VALORI	16	0	#VALORI	#VALORI	0	0	#VALORI	#VALORI	16	0	#VALORI			
Mapa	#VALORI	0	0	#VALORI	#VALORI	0	0	#VALORI	#VALORI	0	0	#VALORI			
Hemodálise	#VALORI	49	0	#VALORI	#VALORI	0	0	#VALORI	#VALORI	49	0	#VALORI			
Hemoterapia	#VALORI	360	0	#VALORI	#VALORI	0	0	#VALORI	#VALORI	360	0	#VALORI			
TOTAL	#VALORI	32.129	0	#VALORI	#VALORI	0	0	#VALORI	#VALORI	32.129	0	#VALORI			

Edson Gonçalves Primo
 Diretor Hospitalar
 Hospital Regional Público da Transamazônica





ESPECIFICIDADES	Nº de leito Programado	JANEIRO			FEVEREIRO			MARÇO			ABRIL			MAIO			JUNHO			1º SEMESTRE	
		Saída	Média de Permanência	Pacientes/dia	Saída	Média de Permanência	Pacientes/dia	Saída	Média de Permanência	Pacientes/dia	Saída	Média de Permanência	Pacientes/dia	Saída	Média de Permanência	Pacientes/dia	Saída	Média de Permanência	Pacientes/dia	Saída	Média de Permanência
UTI ADULTO	9	13	17	224	20	13	233												33	14	477
UTI PEDIÁTRICA	5	5	24	122	2	56	111												7	33	233
UTI - NEONATAL	5	2	103	205	1	151	151												3	119	356

Fonte: Contrato de Gestão SESPA - PRO-SAÚDE
 Relatório de Produção HRRSGV - PRO-SAÚDE - OSS

ESPECIFICIDADES	Nº de leito Programado	JULHO			AGOSTO			SETEMBRO			OUTUBRO			NOVEMBRO			DEZEMBRO			2º SEMESTRE	
		Saída	Média de Permanência	Pacientes/dia	Saída	Média de Permanência	Pacientes/dia	Saída	Média de Permanência	Pacientes/dia	Saída	Média de Permanência	Pacientes/dia	Saída	Média de Permanência	Pacientes/dia	Saída	Média de Permanência	Pacientes/dia	Saída	Média de Permanência
UTI ADULTO	9																		0	#DIV/0!	0
UTI PEDIÁTRICA	5																		0	#DIV/0!	0
UTI - NEONATAL	5																		0	#DIV/0!	0

Edison Gonçalves Pimenta
 Diretor Hospitalar
 Hospital Regional Público da Transamazônica



MAPA COMPARATIVO DAS METAS CONTRATADAS/EXECUTADAS DE UNIDADE DE TERAPIA INTENSIVA - UTI
CONTRATO 006/2017 - DO HOSP. REGIONAL DA TRANSAMAZÔNICA - ALTAMIRA - JANEIRO 2021 À DEZEMBRO DE 2021



ESPECIFICIDADES	Nº de leito Programado	1º SEMESTRE			2º SEMESTRE			TOTAL GERAL		
		Saída	Média de Permanência	Paciente/dia	Saída	Média de Permanência	Paciente/dia	Média de Permanência	Paciente/dia	
UTI ADULTO	9	33	14	477	0	#DIV/0!	0	33	14	477
UTI PEDIATRICA	5	7	33	233	0	#DIV/0!	0	7	33	233
UTI - NEONATAL	5	3	119	356	0	#DIV/0!	0	3	119	356


Edson Gonçalves Primo
 Diretor Hospitalar
 Hospital Regional Público da Transamazônica





SECRETARIA DE SAÚDE PÚBLICA



ATENDIMENTOS REALIZADOS PELO SERVIÇO SOCIAL-FEVEREIRO 2021

	JAN	FEV	MAR	ABR	MAI	JUN	JUL	AGO	SET	OUT	NOV	DEZ
Serviço Social												
Atendimento Externo	443	685										
Atendimento nas Unidades	355	394										
Orientação TFD Unidades	202	71										
Atendimento Hemodíalise	-	826										
Orientação TFD Hemodíalise	-	53										
Orientação Transplante	-	-										
Visita Domiciliar	-	-										
Acompanhamento de óbitos	28	10										
Total	1.028	2.039										


Edson Gonçalves Primo
Diretor Hospitalar
Hospital Regional Público da Transamazônica




MAURIAN BEATRIZ TRICHES RAMOS
DIRETORA-ADM/FINANCEIRO
H.R.P.T

www.prosaude.org.br • administrativodir@hrtprosaude.org.br • (93) 3515-8300
Avenida Brigadeiro Eduardo Gomes, S/N, São Sebastião, CEP 68372-020 • Altamira (PA)
Todos os serviços prestados pelo Hospital Regional Público da Transamazônica são gratuitos e integram o Sistema Único de Saúde (SUS)



SECRETARIA DE
SAÚDE PÚBLICA



Altamira/PA, 01 de Fevereiro de 2021.

Declaração

Declaramos para os devidos fins que a Comissão de Ética de Enfermagem do Hospital Regional Público da Transamazônica está em pleno funcionamento na instituição, realizando suas funções e reuniões conforme Regimento da Comissão de Ética de Enfermagem da instituição, que prevê reuniões sempre sob demanda.

Sem mais para o momento,

Atenciosamente,

Serlia Batista Sardinha

SERLIA BATISTA SARDINHA - COREN: 290766
Presidente da Comissão Ética Enfermagem - HRPT



SECRETARIA DE
SAÚDE PÚBLICA



Altamira/PA, 01 de Fevereiro de 2021.

Declaração

Declaramos para os devidos fins que a Comissão de Ética Médica do Hospital Regional Público da Transamazônica está em pleno funcionamento na instituição, realizando suas funções e reuniões conforme Regimento da Comissão de Ética Médica da instituição, que prevê reuniões sempre sob demanda.

Sem mais para o momento,

Atenciosamente,

Bruna de Souza Faustino

Bruna de Sousa Faustino
Presidente da Comissão – CRM: 010879/PA



SECRETARIA DE SAÚDE PÚBLICA



Ao Ilmo. Srº.

Maurício Miranda do Nascimento
Diretor 10ª Regional de Saúde e Proteção Social
Secretaria de Estado de Saúde do Pará


**CÓPIA
HRPT**

Altamira/PA, 01 de Março de 2021.

Declaração

Declaramos para os devidos fins, que houve alteração na estrutura diretiva do Hospital Regional Público da Transamazônica, realizada no mês de Fevereiro de 2021, mais efetivamente a partir de 15/02/2021, onde o Sr Adm Pedro Campos Braga Filho Diretor Administrativo e Financeiro foi substituído pela Senhora Adm Maurian Beatriz Triches Ramos, que também atuará na função de DAF no HRPT.
Sem mais para o momento,

Atenciosamente,



Edson Gonçalves Primo
Diretor Hospitalar

Maurian Beatriz Triches Ramos
Diretora Adm/Financeira

Pró Saúde - Hospital Regional de Altamira - PA



Ao Ilmo. Sr^o.

Maurício Miranda do Nascimento
Diretor 10^a Regional de Saúde e Proteção Social
Secretaria de Estado de Saúde do Pará

**CÓPIA
HRPT**

Altamira/PA, 01 de Março de 2021.

Declaração

Declaramos para os devidos fins que não houve notificação de reação adversa, durante o mês de Fevereiro de 2021, pelo Hospital Regional Público da Transamazônica.


Sem mais para o momento,

Atenciosamente,

Edson Gonçalves Primo
Diretor Hospitalar

Pró Saúde - Hospital Regional de Altamira - PA

Maurian Beatriz Triches Ramos
Diretora Adm/Financeira





SECRETARIA DE SAÚDE PÚBLICA




Ofício 103/03 - 21 DIGE/HRPT

Altamira/PA, 03 de Março de 2021.

À Sespa - Secretaria de Estado de Saúde do Pará
Sr. Maurício Miranda do Nascimento
Diretor 10ª Regional de Saúde e Proteção Social

**CÓPIA
HRPT**



Ref. Aquisição de Bens Patrimoniáveis.

A **PRÓ-SAÚDE ASSOCIAÇÃO BENEFICENTE DE ASSISTÊNCIA SOCIAL E HOSPITALAR**, associação civil de direitos privados, sem fins lucrativos, beneficente, filantrópica, administradora do HOSPITAL REGIONAL PÚBLICO DA TRANSAMAZÔNICA, vem através deste apresentar o Relatório de bens Patrimoniáveis adquiridos com recurso de custeio, no mês de Fevereiro de 2021, conforme segue:

QUANT.	BENS ADQUIRIDOS	VALOR UNID	VALOR TOTAL	TIPO
01	DETECTOR FETAL DE MESA	R\$ 835,00	R\$ 835,00	Recurso de Custeio
02	AR CONDICIONADO	R\$ 3.400,00	R\$ 6.800,00	Recurso de Custeio

Desde já agradecemos.

Atenciosamente,

Edson Gonçalves Primo
Diretor Hospitalar
Pró Saúde - Hospital Regional de Altamira - PA

Maurian Beatriz Triches Ramos
Diretora Adm/Financeira
Pró Saúde - Hospital Regional de Altamira - PA



SECRETARIA DE
SAÚDE PÚBLICA




Ofício 092/21 - DIGE/HRPT

Altamira/PA, 26 de Fevereiro de 2021.

Ao Ilmo. Srº.

Mauricio Miranda do Nascimento
Diretor 10ª Regional de Saúde e Proteção Social
Secretaria de Estado de Saúde do Pará
Altamira – PA



Ref.: Disponibilização metas pactuadas.

Prezado Senhor,

O Hospital Regional Público da Transamazônica, vem através do presente, informar que em conformidade com a pactuação do contrato 005/2017, Aditivo Contratual e cláusula, colocam à disposição desta Central de Regulação para o agendamento/encaminhamento no mês de **Abril de 2021**, os seguintes serviços:

1- **2.036 consultas ambulatoriais**, distribuídos da seguinte forma:

Especialidade	Qtde.
NEUROLOGIA	300
GASTROENTEROLOGIA	70
INFECTOLOGIA	40
UROLOGIA	80
TRAUMATOLOGIA	300
PNEUMOLOGIA	65
GINECOLOGIA	140
CARDIOLOGIA	150
PEDIATRIA	60
MÉDICA	20
CIRURGIA GERAL	131
NEFROLOGIA	50
OTORRINOLARINGOLOGIA	60
ENDOCRINOLOGIA	80
MASTOLOGIA	90
CIRURGIA PEDIATRICA	80
CIRURGIA VASCULAR	80
ONCOLOGIA	150
REUMATOLOGIA	45
HEMATOLOGIA	45
Total	2.036



SECRETARIA DE
SAÚDE PÚBLICA



2- 10.405 exames de SADT, distribuídos da seguinte forma:

Exame	Qtde.
MAMOGRAFIA	126
HOLTER	34
MAPA	11
PATOLOGIA CLINICA	46
DENSITOMETRIA ÓSSEA	86
RESSONÂNCIA MAGNÉTICA	34
EEG (ELETROENCEFALOGRAMA)	80
ECG (ELETROCARDIOGRAMA)	115
ERGOMETRIA	86
RAIO X	1.092
ECOCARDIOGRAMA DOPLER	82
ULTRASSONOGRRAFIA	252
TOMOGRRAFIA COMPUTADORIZADA	552
ENDOSCOPIA	126
ANÁLISES CLINICAS	6.350
PAAF	13
HEMODIALISE	1.626
Total	10711

3- Atendimento de Urgência e Emergência referenciada:

Acolhimento dos pacientes referenciados e regulados para internação e/ou Cirurgia no Hospital durante 24 horas.

4- 97 leitos para gerar 291 saídos.

Sem mais para o momento, colocamo-nos a disposição sempre que for necessário e contamos com a vossa colaboração.

Atenciosamente,


Edson Gonçalves Primo
Diretor Hospitalar


Maurían Beatriz Triches Ramos
Diretor Adm. Financeiro

Pró Saúde Hospital Regional de Altamira – PA

www.hrpt.org.br • contato@hrtprosaude.org.br • (93) 3515-8300
Avenida Brigadeiro Eduardo Gomes s/n. São Sebastião. CEP: 68372-020 • Altamira (PA)



SECRETARIA DE
SAÚDE PÚBLICA



PESQUISA DE SATISFAÇÃO DO USUÁRIO

REFERÊNCIA: Fevereiro – 2021



SECRETARIA DE
SAÚDE PÚBLICA



Relatório Trimestral

Serviço de Atendimento ao Usuário



SECRETARIA DE SAÚDE PÚBLICA



SUMÁRIO

01. Introdução	3
02. Atividade trimestral	4
02. Atividade mensal	6
03. Análises das Ocorrências	8
04. Análises dos Elogios	8
05. Análises das Reclamações	9
06. Análise da Sugestão	10
07. Retorno das Ocorrências	10
08. Resultados das Pesquisas de Satisfação	10
09. Ações	11
10. Propostas para Implementação Mensal	13
11. Anexos	14
11.1. Mapa de Atendimento Diário	18
11.2. Resultado das Pesquisas de Satisfação	19
11.3. Descrição de Reclamações não registradas	20
11.4. Descrição de registros de Reclamações	21
11.5. Descrição de registro de sugestão	22
11.6. Descrição de registro de elogio	23



SECRETARIA DE
SAÚDE PÚBLICA



INTRODUÇÃO

O serviço de Atendimento ao Usuário – SAU é o setor destinado a ouvir e registrar os elogios, críticas, dúvidas e sugestões relacionadas aos usuários, acompanhantes e visitantes, sendo um canal de relacionamento direto entre o HRPT e seus usuários, tendo também como uma de suas atividades as pesquisas de satisfação, que são aplicadas diariamente nos setores: Ambulatório, Serviço de Pronto Atendimento, Serviço de Apoio Diagnóstico Terapêutico – SADT, Internação, UTI's e Hemodiálise, onde, a partir delas, mensalmente são obtidos dados estatísticos referentes ao grau de satisfação do usuário, dados estes, monitorados permanentemente.

O objetivo principal do Serviço é assegurar o atendimento humanizado pelos colaboradores dos serviços hospitalares aos usuários, de acordo com o preconizado pelo SUS, esse processo nos permite acompanhar o desempenho das áreas assistenciais e de apoio para manter nosso atendimento sempre focado nas necessidades e expectativas de todos que utilizam nossos serviços. Através deste relatório iremos estadar detalhadamente as atividades desenvolvidas pelo Serviço de Atendimento ao Usuário – SAU realizadas durante o período de dezembro a fevereiro de 2021.

ATIVIDADE TRIMESTRAL

Durante o período de 01 de dezembro de 2020 a 28 de fevereiro de 2021, o serviço de atendimento ao usuário – S.A.U. realizou 3.699 (três mil seiscentos e noventa e nove) atendimento conforme tabela abaixo:

ATENDIMENTOS DESENVOLVIDOS	DEZEMBRO	JANEIRO	FEVEREIRO	TOTAL
Atendimentos em sala	113	90	88	291
Atendimento via Folder	136	105	119	360
Visitas as clínicas e PA	105	274	67	446
Pesquisas de satisfação	633	1041	928	2602

Fonte: Serviço de Atendimento ao Usuário, 01 de dezembro a 28 de fevereiro/2021

Quanto às pesquisas de satisfação diária podemos afirmar que agrada os usuários e acompanhantes, pois cria oportunidades de eles se expressarem diariamente.

PESQUISAS DE SATISFAÇÃO	DEZEMBRO	JANEIRO	FEVEREIRO	TOTAL
Pesquisas Internas	104	147	94	345
Pesquisas Externas	529	894	768	2191
Pesquisa Após Alta	64	64	64	192

Fonte: Serviço de Atendimento ao Usuário, 01 de dezembro a 28 de fevereiro/2021

Alguns destes usuários atendidos emitiram comentários, registrados a partir do atendimento em sala, na visita aos leitos e folders depositados nas caixas de sugestão disponibilizadas nos setores do HRPT.

COMENTARIOS GERADOS	DEZEMBRO	JANEIRO	FEVEREIRO	TOTAL
Elogio	54	40	45	139
Reclamação	8	6	7	21
Sugestão	0	4	1	5

Fonte: Serviço de Atendimento ao Usuário, 01 de dezembro a 28 de fevereiro/2021

Observando os registros, convém ressaltar que as reclamações permanecem sendo mensuradas mensalmente pela causa, colaborador e setor, tratadas individualmente junto aos Gestores e Diretorias, sendo estas as causas registradas durante o trimestre.

CAUSAS	Qtd.
Demora no atendimento laboratorial	1
Abordagem do agente de portaria – Guarda volumes	1
Ausência de enxoval – Clínica ginecológica	1
Demora na realização de USG e Tomografia – Imagem	2
Conforto do acompanhante – Pronto atendimento	1
Demora no atendimento médico ambulatorial	1
Falta de atenção e cordialidade ao usuário – Recepção	1
Entrega de exame laboratorial	1
Horário de atendimento do SAU	1
Organização do atendimento na portaria	1
Transporte de paciente de hemodiálise	1
Assistência segura	1
Abordagem telefônica – Imagem	1
Falta de atenção médica ao usuário – Clínica cirúrgica	2
Abordagem da enfermagem – Pronto atendimento	1
Sigilo de informações – UTI Adulto	1
Ausência de interprete de libras	1
Quantidade de colaboradores para coleta de sangue	1
Abordagem do ortopedista – Ambulatório	1

Fonte: Serviço de Atendimento ao Usuário, 01 de dezembro a 28 de fevereiro/2021

ATIVIDADE MENSAL

Durante este mês foram realizados 1.202 (mil duzentos e dois) atendimentos, os números de visitas aos leitos diminuíram devido ao aumento de atendimento aos usuários da COVID-19, sendo que realizamos neste período o monitoramento de satisfação dos usuários internados por telefone, divididos da seguinte forma:

ATENDIMENTOS DESENVOLVIDOS	FEVEREIRO
Atendimentos em sala	88
Atendimento via Folder	119
Atendimentos ao leito (visita em Pronto Atendimento)	67
Pesquisas de satisfação	928

Fonte: Registro do Serviço de Atendimento ao Usuário, 01 a 28 de Fevereiro/2021

Destes atendimentos alguns usuários emitiram sugestões, reclamações e elogios, sendo que os elogios prevalecem sendo os mais registrados.

COMENTÁRIOS GERADOS	FEVEREIRO
Elogio	45
Reclamação	7
Sugestão	1

Fonte: Registro do Serviço de Atendimento ao Usuário, 01 a 28 de Fevereiro/2021

Quanto às pesquisas de satisfação, neste mês foram realizadas 928 (novecentos e vinte e oito), distribuídas nos setores conforme tabela abaixo:

Período	Internação	SADT	Ambulatório	P. A.	Após Alta	Total
Janeiro	147	485	312	84	64	1092
Fevereiro	94	448	243	79	64	928

Fonte: Registro do Serviço de Atendimento ao Usuário, 01 a 28 de Fevereiro/2021

Abaixo o quantitativo por setor de usuários atendidos pelo HRPT durante o mês de fevereiro:



SECRETARIA DE SAÚDE PÚBLICA



Período	Internação	SADT	Ambulatório	P. A.	Alta Hospitalar	Total
Janeiro	265	2303	1743	478	201	4990
Fevereiro	244	2212	1742	384	195	4777

Fonte: Registro do Serviço de Atendimento ao Usuário, 01 a 28 de Fevereiro/2021

Respectiva às pesquisas de satisfação após alta hospitalar, cujo qual, atingiu 100% de satisfação, foram realizadas 64 pesquisas. Segue abaixo a tabela com a quantidade de pesquisas realizada e dividida de acordo com cada setor:

Período	Clínica Cirúrgica	Clínica Médica	Clínica pediátrica-GO/UTI's	Total
Janeiro	20	18	26	64
Fevereiro	20	18	26	64

Fonte: Registro do Serviço de Atendimento ao Usuário, 01 a 28 de Fevereiro/2021

Neste mês totalizou 248 (duzentos e quarenta e oito) saídos, sendo que 195 (cento e noventa e cinco) foram alta hospitalar por setor:

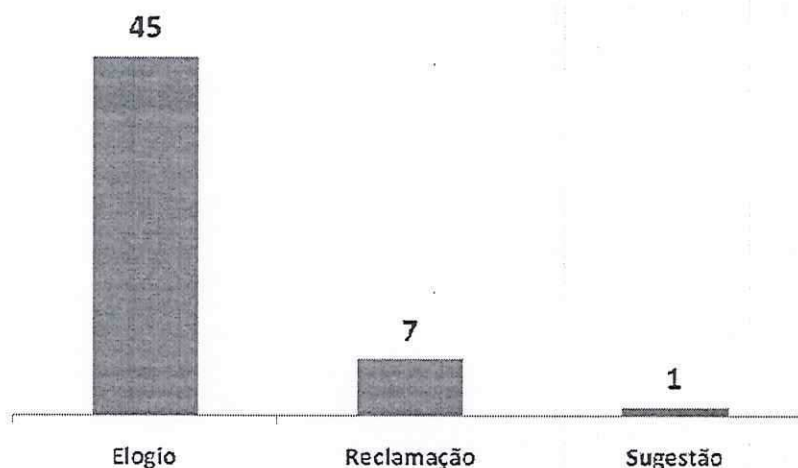
Período	Clínica Cirúrgica	Clínica Médica	Clínica pediátrica -GO/UTI's	Total
Janeiro	87	48	66	201
Fevereiro	96	49	50	195

Fonte: Registro do Serviço de Atendimento ao Usuário, 01 a 28 de Fevereiro/2021

Quanto aos exames externos foram realizados 10.528 (dez mil quinhentos e vinte e oito) sendo distribuídas no setor SADT. Referente às consultas médicas deram um total de 1.742 (mil setecentos e quarenta e dois), conforme as tabelas acima a meta contratual de 10% em cada setor foi cumprida.

ANÁLISE DAS OCORRÊNCIAS

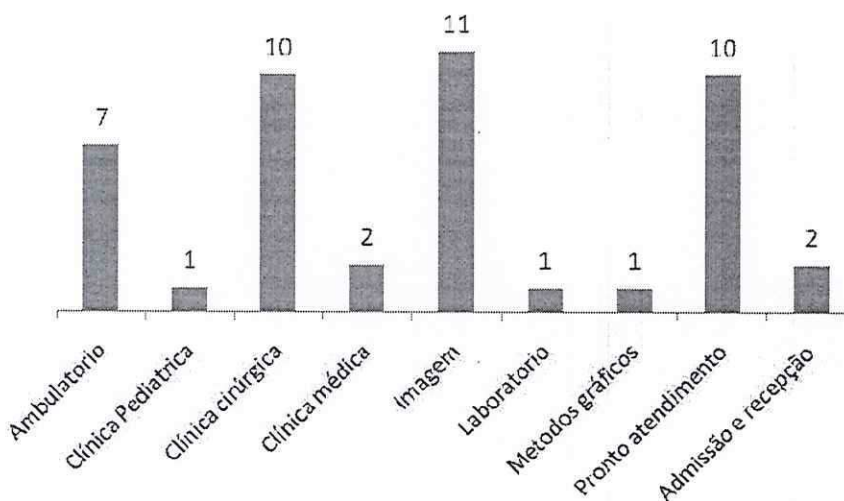
O Serviço de Atendimento ao Usuário registrou 53 (cinquenta e três) ocorrências, sendo os todos os relatos através do folder. Classificadas da seguinte forma: 45 (quarenta e cinco) registros de elogios, 7 (sete) registros de reclamações e 1 (um) registro de sugestão, onde tivemos a ascendência dos folders como origem da informação, o qual permanece sendo a forma mais utilizada de contato com o serviço de atendimento ao usuário – SAU.



Fonte: Registro do Serviço de Atendimento ao Usuário, 01 a 28 de Fevereiro/2021

ANÁLISE DOS ELOGIOS

Ao decorrer, os números de elogios depositados nas caixas de sugestões variam mensalmente. Os setores mais procedentes em elogios são: Imagem, Clínica Cirúrgica e Pronto Atendimento.



Fonte: Registro do Serviço de Atendimento ao Usuário, 01 a 28 de Fevereiro/2021

Todo o mês é feito pelo Serviço de Atendimento ao Usuário (SAU), divulgações dos colaboradores e setores mais elogiados pelos usuários, em um ranking disponibilizado na recepção central da unidade, onde **62 (sessenta e dois)** colaboradores no mês de fevereiro foram homenageados, além de serem repassados os elogios via Interact SA aos coordenadores e líderes de cada colaborador, dando um incentivo a mais a eles.

ANÁLISE DAS RECLAMAÇÕES

Relativos aos registros de reclamações foram registrados por acompanhantes interno e usuário externo, pertencentes aos municípios de Altamira e Medicilândia, com as seguintes causas e setores:

CAUSAS	Qtd.
Falta de atenção médica ao usuário – Clínica cirúrgica	2
Abordagem da enfermagem – Pronto atendimento	1
Sigilo de informações – UTI Adulto	1
Ausência de interprete de libras	1
Quantidade de colaboradores para coleta de sangue	1
Abordagem do ortopedista – Ambulatório	1

Fonte: Registro do Serviço de Atendimento ao Usuário, 01 a 28 de Fevereiro/2021

Durante o mês de fevereiro evidenciamos 20 (vinte) insatisfações, sendo que 7 (sete) foram registradas com retorno ao usuário dentro do período previsto, 8 (oito) registros não procedentes por não conter identificação, mas encaminhadas as coordenações dos setores envolvidos para verificar a procedência e tratativa se necessário, 5 (cinco) foram relatadas em sala e durante as pesquisas de satisfações das unidades de internação por ligações realizadas aos leitos pelo SAU, onde foram resolvidas imediatamente com apoio dos colaboradores dos setores. As demais atividades foram registradas

no Livro interno do SAU e foram resolvidas imediatamente devido à equipe do SAU atuar em parceria com as diretorias e coordenações e tratando as problemáticas antes que gerem as insatisfações.

ANÁLISE DAS SUGESTÕES

Quanto ao registro de sugestão, uma usuária que estava em atendimento externo no setor de imagem, sugeriu que os colaboradores tivessem mais dedicação e respeito durante os atendimentos, a sugestão foi analisada em conjunto com a coordenação do setor, sendo que no mês de fevereiro foi promovido em parceria com o SAU treinamento de Humanização para os colaboradores do atendimento em resposta a sugestão. Conforme registro em anexo neste relatório.

RETORNO DAS OCORRÊNCIAS

De acordo com o Núcleo de Qualidade e Segurança do Paciente, o prazo para retorno da reclamação recebida após o cumprimento de todas as fases do registro: aceite, análise, aprovação e verificação totalizando 07 (sete) dias úteis, são de 48 (quarenta e oito) horas para cada etapa onde somente a de aceite possui o prazo de 24 (vinte e quatro) horas. O objetivo principal é aperfeiçoar o retorno fornecido ao usuário. Este mês todos os 8 (oito) retornos dos registros foram efetivos através de ligações. Sendo que os registros foram analisados pelas Linhas de Comando e Diretorias responsáveis, bem como gerados Planos de Ação para resolver e/ou minimizar os problemas relatados pelos usuários. Permanecemos registrando no Interact SA (Sistema de Gestão Informatizado).

RESULTADOS DAS PESQUISAS DE SATISFAÇÃO

No mês foram aplicados 928 (novecentos e vinte e oito) questionários nos setores de Pronto Atendimento, Hemodiálise, Clínicas de Internação e

pesquisas após Alta hospitalar via telefone. Os resultados finais das Pesquisas

Setor	Jan%	Fev%
Internação	99,30	98,9
SADT	99,10	99,7
Pronto Atendimento	98,10	97,3
Ambulatório	100	99,9
Após Alta Hospitalar	100	95,2
MÉDIA GERAL	99,30	98,2

de Satisfação.

Fonte: Registro do Serviço de Atendimento ao Usuário, Usuário, 01 a 28 de Fevereiro/2021

Consideramos, de acordo com a análise dos números das pesquisas, que os serviços prestados enquadram-se no padrão “**Excelente**” de avaliação pelos usuários, onde podemos dizer que o Hospital Regional Público da Transamazônica apresentou, neste mês de maio uma média geral de **98,20%** de satisfação dos usuários.

AÇÕES

Neste mês continuamos seguindo as diretrizes do Decreto do Governo do Estado e orientações do Ministério da Saúde, fazendo adaptações e promovendo às ações abaixo com as medidas de segurança nas que envolve reuniões de pessoas:

- **Acolhimento multiprofissional** – Realizada orientações relacionadas ao atendimento da instituição e para sanar dúvidas dos acompanhantes em parcerias com Segurança Patrimonial, Serviço Social, Nutrição, Psicologia e Enfermagem. Sendo realizada por telefone ou quando somos acionados nas internações.
- **Projeto “captação de doadores de sangue”** – Realizada palestras aos usuários/acompanhantes que estão em atendimento externo em ambulatório e SADT, com



SECRETARIA DE
SAÚDE PÚBLICA



divulgações e para tirar dúvidas em relação à doação de sangue.

- **Palestra ambulatorial** – Realizada diariamente pela equipe multiprofissional com temas de acordo com a especialidade médica do dia.
- **Treinamento de Humanização** – Realizado pela psicóloga dos Recursos Humanos através de evidências no SAU, com as equipes do atendimento.


PROPOSTAS PARA IMPLEMENTAÇÃO MENSAL:

- 1) Estimular os usuários para que utilizem o S.A.U., todas as vezes que for necessário;
- 2) Informar as Linhas de Comando e Diretorias, bem como aos membros da equipe de colaboradores sobre os comentários recebidos (elogios, reclamações, dúvidas e sugestões), a fim de estimular a conservação da qualidade existente ou as melhorias que forem necessárias;
- 3) Receber e registrar todas as reclamações para avaliação e parecer, dando retorno delas aos usuários;
- 4) Realizar pesquisas de satisfação, mensalmente, conforme meta estabelecida;
- 5) Realizar pesquisas de satisfação após alta mensalmente.
- 6) Monitorar os índices de satisfação, dando retorno às Diretorias e Linhas de Comando, a fim de que sejam implantadas as melhorias necessárias.
- 7) Acionar as Linhas de Comando quanto ao prazo para parecer dos registros de Reclamações e Sugestões.

Altamira, 08 de Março de 2021.



Edson Gonçalves Primo
Diretor Geral



Maurian Beatriz Triches Ramos
Diretora Adm Financeiro
MAURIAN BEATRIZ TRICHES RAMOS
DIRETORA ADM/FINANCEIRO
H.R.P.T



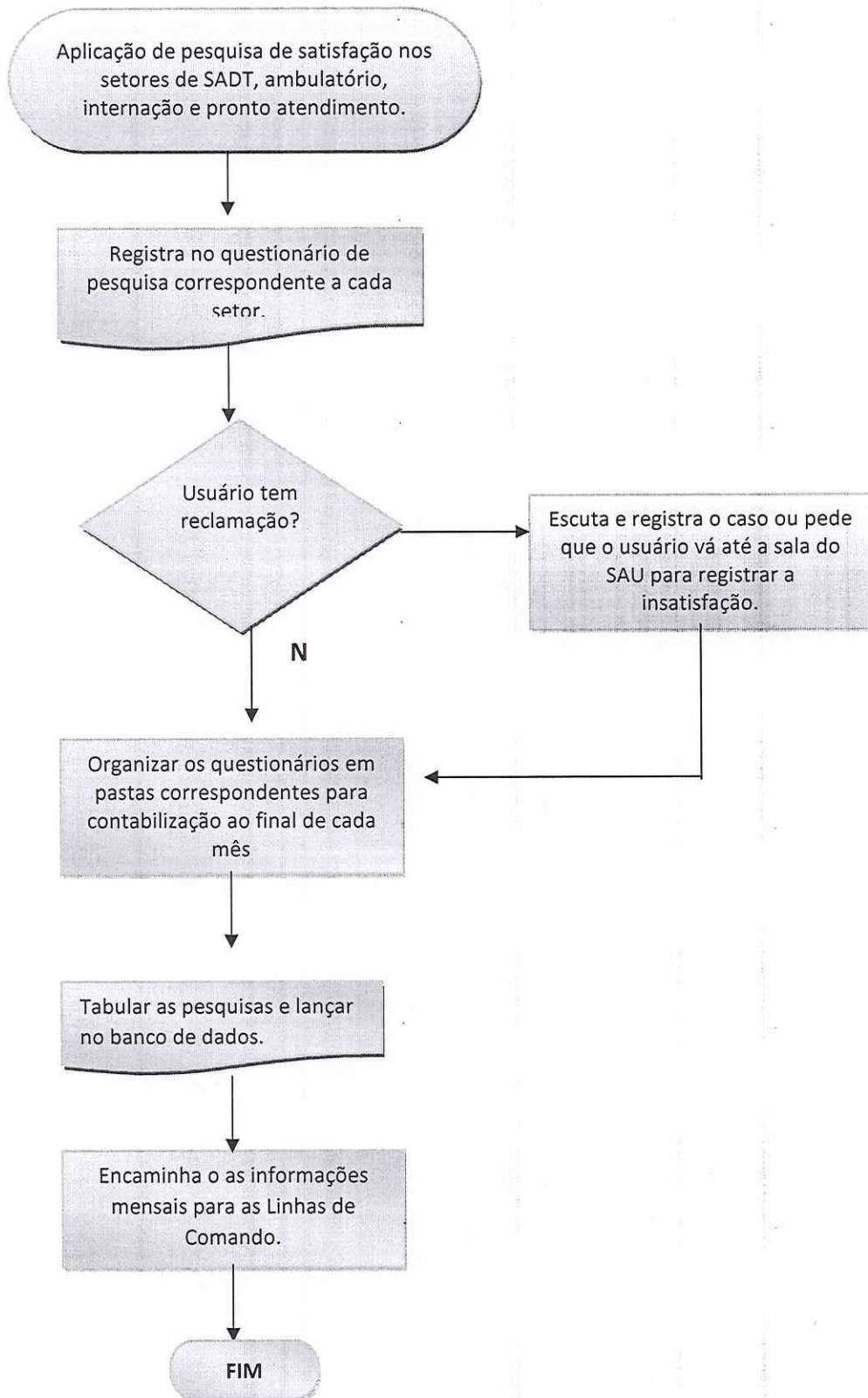
SECRETARIA DE
SAÚDE PÚBLICA



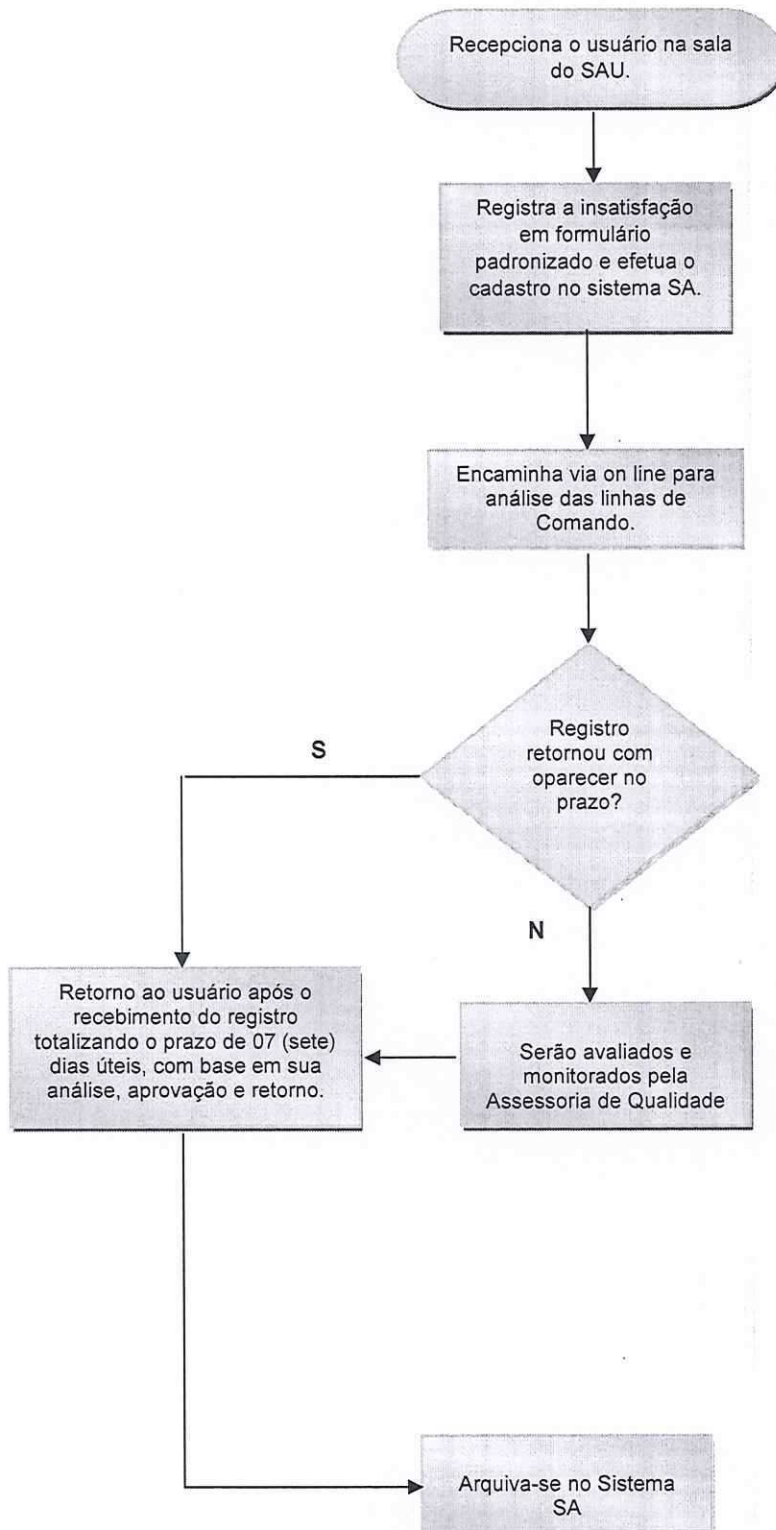
ANEXOS

REFERÊNCIA: FEVEREIRO - 2021

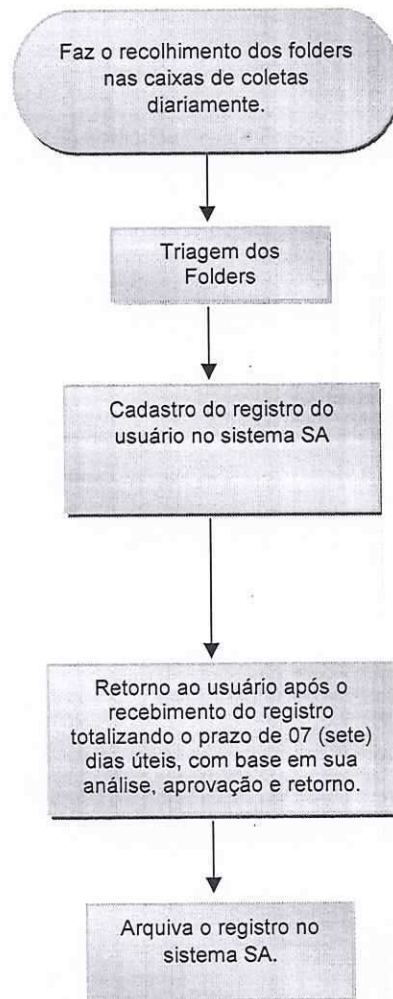
Anexo 01: Fluxograma da Pesquisa de Satisfação - 2021



Anexo 02: Fluxograma de Registro Pessoal – 2021



ANEXO 03: Fluxograma de Registro de Folder - 2021





SECRETARIA DE
SAÚDE PÚBLICA



MAPA DE ATENDIMENTO DIÁRIO

REFERÊNCIA: FEVEREIRO - 2021

MÊS DE REFERÊNCIA: FEVEREIRO / 2021

Nº	ATIVIDADE DESENVOLVIDA	S T Q Q S S D S T Q Q S S D S T Q Q S S D S T Q Q S S D																												Total	
		1	2	3	4	5	6	7	8	9	10	11	12	13	14	15	16	17	18	19	20	21	22	23	24	25	26	27	28		
1	Atendimentos	-	-	-	-	-	-	-	-	-	-	-	-	-	-	-	-	-	-	-	-	-	-	-	-	-	-	-	-	-	402
1.1	Atendimentos em sala	6	7	5	3	3	-	-	2	6	4	9	1	-	-	3	5	3	8	8	-	-	3	1	3	7	1	-	-	88	
1.2	Atendimentos por telefone	-	1	-	16	-	-	-	20	1	-	7	7	-	-	3	-	-	1	1	-	-	-	-	-	-	12	8	9	9	95
1.3	Atendimentos exclusivamente por meio de folder	-	11	7	2	14	-	1	2	1	25	-	4	-	1	2	9	1	1	2	1	-	3	2	6	1	23	-	-	119	
1.4	Atendimentos exclusivamente pessoal	-	1	-	-	1	-	-	5	-	3	2	1	-	-	5	4	1	3	1	-	-	-	-	1	-	5	-	-	33	
1.5	Atendimentos nos leitos (visitas às clínicas)	-	11	-	-	6	-	-	7	-	6	-	7	-	-	17	2	-	-	-	-	-	-	-	11	-	-	-	-	67	
2	Ações geradas nos atendimentos	-	-	-	-	-	-	-	-	-	-	-	-	-	-	-	-	-	-	-	-	-	-	-	-	-	-	-	-	-	
2.1	Orientação / Informação sobre normas, regras e serviços (consultas, exames, internação)	5	5	4	-	1	-	-	2	3	4	8	1	-	-	2	4	2	6	6	-	-	2	-	2	3	-	-	-	60	
2.2	Encaminhamento a outros profissionais, serviços e/ou setores do HKPT	-	2	1	1	1	-	-	-	2	-	1	-	-	-	1	1	-	1	1	-	-	1	1	1	2	1	-	-	18	
2.3	Encaminhamento ao Serviço Social	1	-	-	2	1	-	-	-	-	-	-	-	-	-	-	-	1	-	-	-	-	-	-	-	1	-	-	-	6	
2.4	Encaminhamento à Psicologia	-	-	-	-	-	-	-	-	1	-	-	-	-	-	-	-	-	-	-	-	-	-	-	-	-	-	-	-	1	
2.5	Liberação de Alimentação (Usuário/Acompanhante externo)	-	-	-	-	-	-	-	-	-	-	-	-	-	-	-	-	-	1	-	-	-	-	-	-	-	-	-	-	1	
3	Pesquisas de satisfação realizadas	-	-	-	-	-	-	-	-	-	-	-	-	-	-	-	-	-	-	-	-	-	-	-	-	-	-	-	-	3	
3.1	Internas	-	1	-	16	-	-	-	20	1	-	7	7	-	-	3	-	-	1	1	-	-	-	-	-	-	-	-	-	94	
3.2	Externas	-	85	42	73	52	-	-	30	57	55	69	50	-	-	40	10	45	25	-	-	14	-	17	-	-	-	-	664		
4	Informativos e comunicados emitidos	-	-	-	-	-	-	-	-	-	-	-	-	-	-	-	-	-	-	-	-	-	-	-	-	-	-	-	-	1	
5	Reuniones Internas administrativas realizadas	-	-	-	-	-	-	-	-	-	-	-	-	-	-	-	-	-	-	-	-	-	-	-	-	-	-	-	-	0	
6	Participação em eventos, treinamentos, palestras e reuniões (internos e externos)	-	-	1	1	-	-	-	-	-	1	-	-	-	-	1	1	2	-	-	-	-	1	1	3	-	3	-	-	15	
TOTAL DE ATIVIDADES DIÁRIAS		12	124	60	114	79	0	1	88	72	98	103	78	0	1	77	36	55	46	21	1	0	24	5	45	39	49	18	18	1264	

Mayara Santos
Supervisora Administrativo



SECRETARIA DE
SAÚDE PÚBLICA



RESULTADOS DAS PESQUISAS DE SATISFAÇÃO

REFERÊNCIA: FEVEREIRO - 2021



HOSPITAL REGIONAL
PÚBLICO DA
TRANSAMAZÔNICA

PESQUISA DE SATISFAÇÃO DO USUÁRIO - TABULAÇÃO E GRÁFICO

PRONTO ATENDIMENTO

Mês: fevereiro/2021

Acompanhantes Entrevistados: 36

Usuários Entrevistados: 43

Total: 79

Pág. 1 de 2



PRÓ-SAÚDE
ASSOCIAÇÃO BENEFICENTE DE
ASSISTÊNCIA SOCIAL E HOSPITALAR

"QUE NOTA VOCÊ DÁ PARA:"

	CONCEITO ATRIBUÍDO						N/R
	0 a 2 Ruim	3 a 4 Regular	5 a 6 Bom	7 a 8 Ótimo	9 a 10 Excelente		
1. Limpeza e conforto da recepção, banheiro, corredores, salas de espera?	1	1	7	9	55	6	
2. Você teve informações e esclarecimentos sobre seu estado de saúde?	1	1	7	9	55	6	
O estabelecimento é bem sinalizado para você encontrar o local onde precisa ir (Placas e Cartazes)?	1	1	7	9	55	6	
4. O tempo que demorou para o paciente ser atendido:							
4.1. Pelos médicos	1	1	7	9	55	6	
4.2. Pelos enfermeiros	1	1	7	9	55	6	
4.3. Pelos Outros Profissionais	1	1	7	9	55	6	
4.4. Pelos funcionários da Administração	1	1	7	9	55	6	
5. A boa vontade e disposição das pessoas em ajudar a resolver seus problemas?							
5.1 Para os médicos	1	1	7	9	55	6	
5.2. Para os enfermeiros	1	1	7	9	55	6	
5.3. Para os Outros Profissionais	1	1	7	9	55	6	
5.4. Para os funcionários da Administração	1	1	7	9	55	6	
6. Sua sensação de confiança em relação aos atendimentos oferecidos por este pronto atendimento?	1	1	7	9	55	6	
7. A educação e o respeito com que você foi tratado:							
7.1. Pelos médicos	1	1	7	9	55	6	
7.2. Pelos enfermeiros	1	1	7	9	55	6	
7.3. Pelos Outros Profissionais	1	1	7	9	55	6	
7.4. Pelos funcionários da Administração	1	1	7	9	55	6	
8. O interesse do médico em ouvir as queixas do paciente e o exame físico que foi realizado?	1	1	7	9	55	6	
9. As explicações do médico sobre a doença do paciente e o tratamento que foi realizado?	1	1	7	9	55	6	
10. A realização de exames atendeu a sua expectativa em tempo hábil?	1	1	7	9	55	6	
11. O silêncio no ambiente do pronto atendimento?	1	1	7	9	55	6	
12. O local para reclamações / sugestões é de fácil acesso?	1	1	7	9	55	6	
Índice de Satisfação Geral:						97,3%	



PESQUISA DE SATISFAÇÃO DO USUÁRIO - TABULAÇÃO E GRÁFICO

INTERNAÇÃO

Mês: fevereiro/2021

Acompanhantes
Entrevistados: 71

Usuários
entrevistados: 23

Total: 94

Pág. 1 de 2



PRÓ-SAÚDE
ASSOCIAÇÃO INSTITUCIONAL DE
ASSISTÊNCIA SOCIAL E HOSPITALAR

"QUE NOTA VOCÊ DÁ PARA:"

	CONCEITO ATRIBUÍDO					NIR
	0 a 2 Ruim	3 a 4 Regular	5 a 6 Bom	7 a 8 Ótimo	9 a 10 Excelente	
1. Limpeza e conforto do quarto, banheiro, corredores, salas de espera?	1	*	4	9	73	7
2. Você teve informações e esclarecimentos sobre seu estado de saúde?	1	*	4	9	73	7
3. O estabelecimento é bem sinalizado para você encontrar o local onde precisa ir? (placas e cartazes)	1	*	4	9	73	7
4. O tempo que demorou para o paciente ser atendido:						
4.1. Pelos médicos	1	*	4	9	73	7
4.2. Pelos enfermeiros	1	*	4	9	73	7
4.3. Pelos Outros Profissionais	1	*	4	9	73	7
4.4. Pelos funcionários da Administração	1	*	4	9	73	7
5. A boa vontade e disposição das pessoas em ajudar a resolver seus problemas?						
5.1. Para os médicos	1	*	4	9	73	7
5.2. Para os enfermeiros	1	*	4	9	73	7
5.3. Para os Outros Profissionais	1	*	4	9	73	7
5.4. Para os funcionários da Administração	1	*	4	9	73	7
6. Sua sensação de confiança em relação aos atendimentos oferecidos por este pronto atendimento?	1	*	4	9	73	7
7. A educação e o respeito com que você foi tratado:						
7.1. Pelos médicos	1	*	4	9	73	7
7.2. Pelos enfermeiros	1	*	4	9	73	7
7.3. Pelos Outros Profissionais	1	*	4	9	73	7
7.4. Pelos funcionários da Administração	1	*	4	9	73	7
8. O interesse do médico em ouvir as queixas do paciente e o exame físico que foi realizado?	1	*	4	9	73	7
9. As explicações do médico sobre a doença do paciente e o tratamento que foi realizado?	1	*	4	9	73	7
10. A limpeza das roupas de cama e banho?	1	*	4	9	73	7
11. As refeições que foram servidas, em relação à temperatura e o sabor?	1	*	4	9	73	7
12. O silêncio no ambiente do hospital?	1	*	4	9	73	7
13. O horário em que são servidas as refeições?	1	*	4	9	73	7
14. O horário em que é feita a limpeza do quarto?	1	*	4	9	73	7
15. O horário das visitas?	1	*	4	9	73	7
16. O fornecimento de medicamentos para o tratamento durante a internação?	1	*	4	9	73	7
17. O local para reclamações / sugestões é de fácil acesso?	1	*	4	9	73	7
Índice de Satisfação Geral:						98,9%



HOSPITAL REGIONAL
PÚBLICO DA
TRANSAMAZÔNICA

PESQUISA DE SATISFAÇÃO DO USUÁRIO - TABULAÇÃO E GRÁFICO

Ambulatório

Mês: fevereiro/2021

Acompanhantes Entrevistados: 91

Usuários entrevistados: 150

Total: 241

Pág. 1 de 2



PRÓ-SAÚDE
ASSOCIAÇÃO BENEFICENTE DE
ASSISTÊNCIA SOCIAL E HOSPITALAR

"QUE NOTA VOCÊ DÁ PARA:"

	CONCEITO ATRIBUÍDO						N/R
	0 a 2 Ruim	3 a 4 Regular	5 a 6 Bom	7 a 8 Ótimo	9 a 10 Excelente		
1. Limpeza e conforto da recepção, banheiro, corredores, salas de espera?	*	*	12	48	176	5	
2. Você teve informações e esclarecimentos sobre seu estado de saúde?	*	*	12	48	176	5	
3. O estabelecimento é bem sinalizado para você encontrar o local onde precisa ir? (placas e cartazes)	*	*	12	48	176	5	
4. O tempo que demorou para o paciente ser atendido:							
4.1. Pelos médicos	*	*	12	48	176	5	
4.2. Para os enfermeiros	*	*	12	48	176	5	
4.3. Pelos Outros Profissionais	1	*	12	48	175	5	
5. A boa vontade e disposição das pessoas em ajudar a resolver seus problemas?							
5.1 Para os médicos	*	*	12	48	176	5	
5.2. Para os enfermeiros	*	*	12	48	176	5	
5.3. Para os Outros Profissionais	1	*	12	48	175	5	
6. Sua sensação de confiança em relação aos atendimentos oferecidos por este ambulatório?	*	*	12	48	176	5	
7. A educação e o respeito com que você foi tratado:							
7.1. Pelos médicos	*	*	12	48	176	5	
7.2. Pelos enfermeiros	*	*	12	48	176	5	
7.3. Pelos Outros Profissionais	1	*	12	48	175	5	
8. O interesse do médico em ouvir as queixas do paciente e o exame físico que foi realizado?	*	*	12	48	176	5	
9. As explicações do médico sobre a doença do paciente e o tratamento que foi realizado?	*	*	12	48	176	5	
10. O silêncio no ambiente do ambulatório?	*	*	12	48	176	5	
11. O local para reclamações / sugestões é de fácil acesso?	*	*	12	48	176	5	
Índice de Satisfação Geral:						99,9%	

Av. Brigadeiro Eduardo Gomes, s/nº - São Sebastião - CEP 68 372 - 020 - Altamira/PA Fone: (93) 3515-8300





HOSPITAL REGIONAL
PÚBLICO DA
TRANSAMAZÔNICA

PESQUISA DE SATISFAÇÃO DO USUÁRIO - TABULAÇÃO E GRÁFICO
ALTA HOSPITALAR

Mês: fevereiro/2021

Acompanhantes
Entrevistados: 47

Usuários
entrevistados: 17

Total: 64

Pág. 1 de 2



PRÓ-SAÚDE
ASSOCIAÇÃO BENEFICENTE DE
ASSISTÊNCIA SOCIAL E HOSPITALAR

"QUE NOTA VOCÊ DÁ PARA:"

	CONCEITO ATRIBUÍDO						N/R
	0 a 2 Ruim	3 a 4 Regular	5 a 6 Bom	7 a 8 Ótimo	9 a 10 Excelente		
1. Limpeza e conforto do quarto, banheiro, corredores, salas de espera?	2	1	2	15	42	2	
2. Você teve informações e esclarecimentos sobre seu estado de saúde?	2	1	2	15	42	2	
3. O estabelecimento é bem sinalizado para você encontrar o local onde precisa ir? (placas e cartazes)	2	1	2	15	42	2	
4. O tempo que demorou para o paciente ser atendido:							
4.1. Pelos médicos	2	1	2	15	42	2	
4.2. Pelos enfermeiros	2	1	2	15	42	2	
4.3. Pelos Outros Profissionais	2	1	2	15	42	2	
4.4. Pelos funcionários da Administração	2	1	2	15	42	2	
5. A boa vontade e disposição das pessoas em ajudar a resolver seus problemas?							
5.1. Para os médicos	2	1	2	15	42	2	
5.2. Para os enfermeiros	2	1	2	15	42	2	
5.3. Para os Outros Profissionais	2	1	2	15	42	2	
5.4. Para os funcionários da Administração	2	1	2	15	42	2	
6. Sua sensação de confiança em relação aos atendimentos oferecidos por este pronto atendimento?	2	1	2	15	42	2	
7. A educação e o respeito com que você foi tratado:							
7.1. Pelos médicos	2	1	2	15	42	2	
7.2. Pelos enfermeiros	2	1	2	15	42	2	
7.3. Pelos Outros Profissionais	2	1	2	15	42	2	
7.4. Pelos funcionários da Administração	2	1	2	15	42	2	
8. O interesse do médico em ouvir as queixas do paciente e o exame físico que foi realizado?	2	1	2	15	42	2	
9. As explicações do médico sobre a doença do paciente e o tratamento que foi realizado?	2	1	2	15	42	2	
10. A limpeza das roupas de cama e banho?	2	1	2	15	42	2	
11. As refeições que foram servidas, em relação à temperatura e o sabor?	2	1	2	15	42	2	
12. O silêncio no ambiente do hospital?	2	1	2	15	42	2	
13. O horário em que são servidas as refeições?	2	1	2	15	42	2	
14. O horário em que é feita a limpeza do quarto?	2	1	2	15	42	2	
15. O horário das visitas?	2	1	2	15	42	2	
16. O fornecimento de medicamentos para o tratamento durante a internação?	2	1	2	15	42	2	
17. O local para reclamações / sugestões é de fácil acesso?	2	1	2	15	42	2	
Índice de Satisfação Geral:						95,2%	





SECRETARIA DE
SAÚDE PÚBLICA



CENSO DE ORIGEM DOS USUÁRIOS

REFERÊNCIA: Fevereiro – 2021

**CONTRATO DE GESTÃO Nº 05/2017**

ENTIDADE:	HOSPITAL REGIONAL PUBLICO DA TRANSAMAZONICA
ENDEREÇO:	Avenida Brigadeiro Eduardo Gomes, S/N, São Sebastião.

CENSO DE ORIGEM DOS PACIENTES

MÊS	CIDADE/BAIRRO/ZONA	QUANTIDADE DE ATENDIMENTOS
fev-21	Altamira	117
fev-21	Uruara	36
fev-21	Medicilândia	23
fev-21	Brasil Novo	10
fev-21	Senador José Porfirio	3
fev-21	Anapu	17
fev-21	Vitória do Xingú	8
fev-21	Placas	-
fev-21	Porto de Moz	12
fev-21	Pacajá	18
fev-21	Outros Municípios	-

LOCAL/DATA	Altamira -PA	04/03/2021
------------	--------------	------------

RESPONSÁVEL	André Maia Rocha
-------------	------------------

OBS:

Edson Gonçalves Primo
Diretor Hospitalar
Hospital Regional Público da Transamazônica

Maurian Beatriz Triches Ramos
MAURIAN BEATRIZ TRICHES RAMOS
DIRETORA ADM/FINANCEIRO
H.R.P.T



SECRETARIA DE
SAÚDE PÚBLICA



COLABORADORES CONTRATADOS (CLT)

REFERÊNCIA: Fevereiro – 2021

UNIDADE GERENCIADA: HOSPITAL REGIONAL PÚBLICO DA TRANSAMAZÔNICA
 OS RESPONSÁVEL: PRO SAUDE ABASH

COLABORADORES CONTRATADOS CLT

CATEGORIA PROFISSIONAL (1)	Cod. Bras. Ocupação	QTDE.	Forma de contratação (2)	Carga Horária Semanal (3)
AGENTE DE PORTARIA	517410	21	CLT	36
ALMOXARIFE	414105	3	CLT	44
ANALI ADM PESSOAL	413105	1	CLT	44
ANALI COMUNICACAO	261110	1	CLT	44
ANALI CONTABIL	413110	2	CLT	44
ANALI HUMANIZAÇÃO	252105	1	CLT	44
ANALI LABORATORIO	324205	8	CLT	36
APRENDIZ ADMINISTRAT	411005	13	CLT	20
ASSESSOR ADMINISTRAT	252105	1	CLT	44
ASSIST ADMINISTRAT	411010	1	CLT	44
ASSIST DIRETORIA	252305	1	CLT	44
ASSIST GESTAO PESSOA	411010	4	CLT	44
ASSIST PATRIMONIO	411010	1	CLT	44
ASSIST QUALIDADE	411010	1	CLT	44
ASSIST SOCIAL	251605	3	CLT	30
ASSIST SUPRIMENTOS	411010	2	CLT	44
ASSIST TREI / DESENV	411010	1	CLT	44
AUX ADMINISTRATIVO	411005	26	CLT	44
AUX ALMOXARIFADO	414105	2	CLT	44
AUX ENFERMAGEM	322230	-	CLT	36
AUX. FARMACIA - 36H	521130	23	CLT	36
AUX. FARMACIA - 44H	521130	1	CLT	44
AUX. HIG. LIMPEZA - 36H	514320	41	CLT	36
AUX. HIG. LIMPEZA - 44H	514320	1	CLT	44
AUX. LAVANDERIA	516345	12	CLT	36
CAMAREIRO - 36H	513315	3	CLT	36
CAMAREIRO - 44H	513315	1	CLT	44
COORD FACILITIES	410105	1	CLT	44
COORD TEC INFORMACAO	212310	1	CLT	44
COORD. DE SCIH	223505	1	CLT	44
COORD. ENFERMAGEM	223505	7	CLT	44
COORD. FARMACIA	223405	1	CLT	44
COORD. FINANCEIRO	410235	1	CLT	44
COORD. LABORATORIO	301105	1	CLT	44
COORD. NUTRICAO	223710	1	CLT	44
COORD. QUALIDADE	142105	1	CLT	44
COPEIRO HOSPITALAR - 36H	513430	23	CLT	36
COPEIRO HOSPITALAR - 44H	513430	2	CLT	44
COSTUREIRA	763015	2	CLT	44
COZINHEIRO	513220	7	CLT	36
DIR. ADM. FINANCEIRO	252105	1	CLT	44
DIRETOR ASSISTENCIAL	131205	1	CLT	44
DIRETOR HOSPITALAR	131205	1	CLT	44
ELETRICISTA	951105	2	CLT	44
ENFERM EPIDEMIOLOGIS	223505	1	CLT	30
ENFERMEIRO AUDITOR	223510	1	CLT	44
ENFERMEIRO ED.CONT	223505	1	CLT	44
ENFERMEIRO JR	223505	32	CLT	36
ENFERMEIRO QUALID	223510	1	CLT	44
ENFERMEIRO SR - 36H	223505	35	CLT	36
ENFERMEIRO SR - 44H	223505	1	CLT	44
ENG. SEG DO TRABALHO	214915	1	CLT	30
FARMACEUTICO JR - 36H	223405	10	CLT	36
FARMACEUTICO JR - 44H	223405	1	CLT	44
FISIOTERAPEUTA	223605	2	CLT	30
FONOAUDIOLOGO	223810	3	CLT	30
GER CONTABIL	252210	1	CLT	44
GER MANUTENCAO	142705	1	CLT	44
GER. ADMINISTRATIVO	142105	1	CLT	44
GER. DE LOGISTICA	141615	1	CLT	44
JARDINEIRO	622010	1	CLT	44
LIDER ADMINISTRATIVO	410105	1	CLT	44
LIDER FARMÁCIA	410105	2	CLT	44
MAQUEIRO	515110	8	CLT	36
MEC. DE REFRIGERACAO	911205	2	CLT	44
MOTORISTA	782310	4	CLT	36
NUTRICIONISTA - 36H	223710	6	CLT	36
NUTRICIONISTA - 44H	223710	-	CLT	44
OFIC. MANUTENCAO	514325	4	CLT	44
PSICOLOGO CLINICO - 36H	251510	1	CLT	36
PSICOLOGO CLINICO - 44H	251510	1	CLT	44
RECEPCIONISTA	422105	21	CLT	36
SUPERV SUSTENTABILID	351205	1	CLT	44
SUPERV. ADM	410105	1	CLT	44
SUPERV. ATENDIMENTO	420125	1	CLT	44
SUPERV. GESTÃO DE PESSOAS	410105	1	CLT	44
SUPERV.FATURAMENTO	410105	1	CLT	44
TEC. DE INFORMÁTICA	317210	2	CLT	44
TEC. DE NUTRIÇÃO	325210	1	CLT	44
TEC. ENFERMAGEM - 36H	322205	283	CLT	36
TEC. ENFERMAGEM - 44H	322205	9	CLT	44
TEC. LABORATORIO	324205	15	CLT	36
TEC. SEG. TRABALHO	351605	3	CLT	44
TELEFONISTA	422205	1	CLT	36
TERAPEUTA OCUPACIONA	223905	1	CLT	30
TOTAL		693		


 Maria de Souza Corral
 Supervisor Administrativo
 M.A.P.T.



SECRETARIA DE
SAÚDE PÚBLICA



CAPACITAÇÕES/TREINAMENTOS

REFERÊNCIA: Fevereiro – 2021

CONTRATO DE GESTÃO Nº 005/2017



ENTIDADE: PRÓ - SAÚDE / ASSOCIAÇÃO BENEFICENTE DE ASSISTENCIA SOCIAL E HOSPITALAR

CNPJ: 24232886007501

ENDEREÇO: AV BRIGADEIRO EDUARDO GOMES S/N

CIDADE: ALTAMIRA

CURSOS E TREINAMENTOS

MÊS-ANO	CURSO	CARGA HORARIA	NUMERO DE PARTICIPANTES	HORAS REALIZADAS
fev/21	CURSO LIDERANÇA EVOLUTIVA NA PRÁTICA (EXTERNO)	06:00	8	48:00
fev/21	LIDERANÇA E GESTÃO DE PESSOAS (EXTERNO)	07:00	1	07:00
fev/21	CURSO BOAS PRÁTICAS DE MANIPULAÇÃO EM SERVIÇOS DE ALIMENTAÇÃO (EXTERNO)	12:00	1	12:00
fev/21	GESTÃO E ANÁLISE DE INDICADORES	01:40	31	52:00
fev/21	NR - 05	05:00	52	260:00
fev/21	NOTIFICAÇÃO DE INCIDENTES E NÃO CONFORMIDADES	01:00	11	11:00
fev/21	ATENDIMENTO HUMANIZADO	01:30	41	61:30
fev/21	PROCESSOS TRANSFUSIONAIS	01:00	47	47:00
fev/21	MAPA DE DIETAS E DISTRIBUIÇÃO	00:30	26	13:00
fev/21	MANUSEIO DE BOMBAS MEDCAPTAIN	01:00	171	171:00
fev/21	CONSTRUÇÃO DO PLANEJAMENTO ESTRATÉGICO	02:44	96	263:00
TOTAL				945:30
Nº DE COLABORADORES.....				485
HORA/HOMEM				

Altamira-Pa, 03 de março de 2021

RESPONSÁVEL

Shougue P. P. Pinheiro
COREN-PA 2012933-ENF

RESPONSÁVEL

OBS: ANEXAR LISTA DE PRESENÇA



SECRETARIA DE
SAÚDE PÚBLICA



OUTRAS INFORMAÇÕES

REFERÊNCIA: Fevereiro – 2021



SECRETARIA DE
SAÚDE PÚBLICA



TAXA DE MORTALIDADE OPERATÓRIA

REFERÊNCIA: Fevereiro – 2021



SECRETARIA DE
SAÚDE PÚBLICA



III. NESTE MÊS OBTIVEMOS

- A taxa de Mortalidade Operatória do mês de Fevereiro 2021 foi de 0,74%.

Mário Cesar P. Franco Netto
Presidente da Comissão de Óbitos

Altamira, 08 de Março de 2021



SECRETARIA DE
SAÚDE PÚBLICA



CIRURGIAS DE URGÊNCIA

REFERÊNCIA: Fevereiro – 2021



Mapa Estatístico

Mês de Referência : Fevereiro/2021

	Centro Cirurgico																															
Atividade Cirúrgica	1	2	3	4	5	6	7	8	9	10	11	12	13	14	15	16	17	18	19	20	21	22	23	24	25	26	27	28	29	30	31	Total
Cirurgia Eletiva	7	7	10	14	11	-	-	10	16	14	14	5	-	-	13	8	9	9	7	-	-	9	9	12	13	5	-	-	-	-	202	
Cirurgia de Urgência	3	2	-	2	-	2	2	5	1	1	2	5	2	-	-	6	-	5	3	5	-	-	-	2	5	6	2	2	-	-	63	
Cirurgia de Emergência	5	-	-	-	-	3	-	-	1	-	1	4	1	3	-	4	3	-	-	3	3	-	-	-	3	1	-	-	-	-	32	
Total	15	9	10	16	11	5	2	15	18	15	17	14	3	3	13	14	13	14	13	17	10	5	3	9	9	14	21	12	2	2	297	

A taxa de Cirurgias de Urgência é de 31,98%.


Edson Gonçalves Primo
Diretor Hospitalar

www.hrpt.org.br • contato@hrtprosaude.org.br • (93) 3515-8300
Avenida Brigadeiro Eduardo Gomes s/n. São Sebastião. CEP: 68372-020 • Altamira (PA)


Maurício Beatriz Triches Ramos
Diretor Administrativo



SECRETARIA DE
SAÚDE PÚBLICA



TEMPO MÉDIO DE ESPERA DOS USUÁRIOS PARA INTERNAÇÃO DE CIRURGIAS ELETIVAS

REFERÊNCIA: Fevereiro – 2021



SECRETARIA DE SAÚDE PÚBLICA




Relatório do Tempo de Espera dos Usuários para Internação de Cirurgias Eletivas

Tempo Médio de Espera dos usuários, desde a Autorização do Médico Regulador até a Internação no Hospital Regional Público da Transamazônica – Altamira conforme lista de espera fornecida pelo 10º CRS.

Meses/2021	Tempo de Espera - dia
JANEIRO	23
FEVEREIRO	45
MARÇO	
ABRIL	
MAIO	
JUNHO	
JULHO	
AGOSTO	
SETEMBRO	
OUTUBRO	
NOVEMBRO	
DEZEMBRO	
Tempo Médio de Espera - dia	34


Edson Gonçalves Primo
Diretor Hospitalar


Maurian Beatriz Triches Ramos
Diretor Adm/Financeiro