



Secretaria de Saúde Pública



OF/DG/GAB. Nº 270/2020

Santarém/PA, 13 de março de 2020.

**PROTOCOLO
HRBA**

À Senhora

Dra. Fátima Gouveia

Coordenadora do DDRA – Diretoria de Desenvolvimento de Redes Assistenciais

Secretaria do Estado de Saúde Pública do Estado do Pará.

Grupo Técnico de Controle e Avaliação da Gestão dos Hospitais Metropolitano e Regionais –

GTCAGHMR/SESPA

Av. João Paulo II, Nº 602, Bairro Marco

66.095-492 Belém/PA

Assunto: Relatório Mensal de Prestação de Contas – Fevereiro de 2020.

Senhora Coordenadora,

PRÓ-SAÚDE ASSOCIAÇÃO BENEFICENTE DE ASSISTÊNCIA SOCIAL E HOSPITALAR, pessoa jurídica de direito privado, devidamente inscrita no CNPJ/MF nº 24.232.886/0083-03, administradora do **HOSPITAL REGIONAL DO BAIXO AMAZONAS DO PARÁ DR. WALDEMAR PENNA**, com sede na Avenida Sérgio Henn, nº 1100, Diamantina, CEP 68025-000, Santarém-PA, neste ato representada por seus Diretores, vem, respeitosamente perante Vossa Senhoria, tomando como base as informações administrativas e conforme o Contrato de Prestação de Serviços Hospitalares 023/2014, encaminhar para apreciação o Relatório Mensal de Prestação de Contas – Fevereiro de 2020, conforme segue:

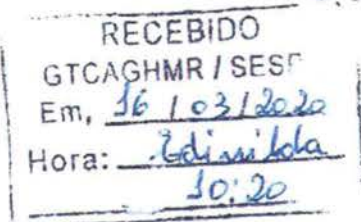
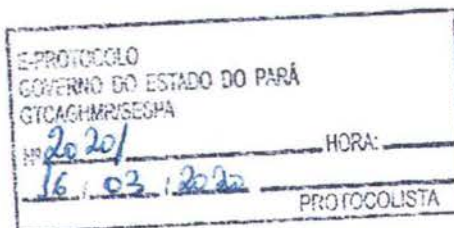
➤ Metas Contratuais

✚ Metas Quantitativas:

- Mapa de Produção;
- Plano Estatístico;
- Mapa Comparativo de Metas Físicas Contratadas e Executadas;
- Ofício de Oferta de Vagas;

✚ Metas Qualitativas:

- Serviço de Atendimento ao Usuário - SAU (Digitalizado em CD: Relatório detalhado e cópias das sugestões e elogios dos usuários);
- Qualidade da Informação – Serviço de Faturamento





Secretaria de
Saúde Pública



PROTOCOLO HRBA

- ✓ AIH;
- ✓ Relação SIA – FPO;
- ✓ Relação SISMAMA;
- ✓ Relação das APAC's dos Serviços de Hemodiálise, Quimioterapia e Radioterapia;
- ✓ BPA.
- Comissões:
 - ✓ Comissão de Controle de Infecção Hospitalar;
 - ✓ Comissão de Revisão de Prontuário;
 - ✓ Comissão de Revisão de Óbito;
 - ✓ Comissão de Farmácia e Terapêutica;
- Relatório Mensal da Organização e Procura de Órgãos – OPO;
- Execução do Plano de Trabalho;
- Censo de Origem dos Usuários;
- Colaboradores Contratados (CLT);
- Núcleo de Educação Permanente – NEP – Capacitações/Treinamentos;
- Atividades Sociais;
- Relatório Mensal do Núcleo Hospitalar de Epidemiologia – NHE – (Digitalizado em CD).

Na oportunidade, solicitamos a aprovação formal do Relatório de Prestação de Contas.

Atenciosamente,


HEBERT MORESCHI
Diretor Geral


BRUNO FERREIRA REZENDE
Diretor Administrativo e Financeiro





RELATÓRIO DE EXECUÇÃO DAS ATIVIDADES DO CONTRATO DE GESTÃO 023/2014 – REF.: 02/2020. VOLUME I



13/03/2020
RECEBIDO

Hospital Regional do Baixo Amazonas do Pará Dr. Waldemar Penna.

GTCAGHMR / SESPA

Em, 16/03/2020

Hora: 10:23

Relatório de Gestão dos serviços assistenciais prestados no HOSPITAL REGIONAL DO BAIXO AMAZONAS DO PARÁ DR. WALDEMAR PENNA, no Município de SANTARÉM/PARÁ, pela Pró-Saúde – Associação Beneficente de Assistência Social e Hospitalar, entidade de direito privado sem fins lucrativos, qualificada como Organização Social.

E-PROTÓCOLO
GOVERNO DO ESTADO DO PARÁ
GTCAGHMR/SESPA
N.º 2020.016183
16/03/2020
HORA 10:23
PROTÓCOLO EM CARTA

PROTÓCOLO



Secretaria de
Saúde Pública



Relatório de Execução das Atividades do Contrato de Gestão 023/2014 – Ref.: 02/2020. VOLUME I

HOSPITAL REGIONAL DO BAIXO AMAZONAS DO PARÁ DR.
WALDEMAR PENNA.

Identificação das partes

CONTRATANTE: SECRETARIA DE ESTADO DE SAÚDE PÚBLICA - SESPA

GOVERNADOR: HELDER ZAHLUTH BARBALHO

SECRETÁRIO ESTADUAL DE SAÚDE: ALBERTO BELTRAME

UNIDADE: HOSPITAL REGIONAL DO BAIXO AMAZONAS DO PARÁ DR. WALDEMAR PENNA.


CNPJ: 24.232.886/0083-03


ENDEREÇO: AVENIDA SÉRGIO HENN, 1100, BAIRRO DIAMANTINO, CEP 68.025-000.

DIRETOR GERAL: HEBERT MORESCHI

DIRETOR ADMINISTRATIVO E FINANCEIRO: BRUNO FERREIRA REZENDE

Os Procuradores da PRÓ-SAÚDE - Associação Beneficente de Assistência Social e Hospitalar nesta unidade de saúde, abaixo assinados, DECLARAM, para fins de direito, sob as penas da lei, que as informações prestadas e documentos apresentados neste Relatório de Prestação de Contas, são verdadeiros e autênticos (fiéis à verdade e condizentes com a realidade dos fatos à época).


HEBERT MORESCHI
DIRETOR GERAL


BRUNO FERREIRA REZENDE
DIRETOR ADMINISTRATIVO E
FINANCEIRO

PRÓ-SAÚDE Associação Beneficente de Assistência Social e Hospitalar





Secretaria de
Saúde Pública



Sumário

| | |
|---|-----|
| 1.Introdução | 7 |
| 2.Metas contratuais..... | 9 |
| 2.1.Metas Quantitativas | 12 |
| 2.1.1.Mapa de Produção | 13 |
| 2.1.2.Plano Estatístico | 17 |
| 2.1.3. Mapa Comparativo de Metas Físicas Contratadas e Executadas..... | 158 |
| 2.1.4. Ofício de Oferta de Vagas..... | 179 |
| 2.2.Metas Qualitativas | 205 |
| 2.2.1.Serviço de Atendimento ao Usuário - SAU..... | 207 |
| 2.2.1.1. Anexo 01:Fluxograma da Pesquisa de Satisfação..... | 256 |
| 2.2.1.2. Anexo 02: Fluxograma de Registro de Pessoal..... | 257 |
| 2.2.1.3. Anexo 03: Fluxograma de Registro Folder..... | 258 |
| 2.2.1.4. Anexo 04: Mapa de Atendimento Diário..... | 259 |
| 2.2.1.5. Anexo 05: Resultado das Pesquisas de Satisfação dos Usuários..... | 261 |
| 2.2.1.6. Anexo 06: Cópia dos Relatos de Reclamações dos Usuários - Sala..... | 270 |
| 2.2.1.7.Anexo 07: Cópia dos Relatos de Reclamações dos Usuários..... | |
| Folder/Urna..... | 345 |
| 2.2.1.8. Anexo 08:Cópia dos Registros de Reclamações dos Usuários - | |
| Anônimas..... | 366 |
| 2.2.1.9. Anexo 09: Cópia dos Registro de Reclamações dos Usuários - e-mail..... | 373 |
| 2.2.1.10.Anexo 10: Cópia dos Registros de Sugestões dos Usuários - (CD)..... | 377 |
| 2.2.1.11.Anexo 11: Cópia dos Registros de Elogios dos Usuários – (CD)..... | 378 |
| 2.2.1.12.Anexo 12: Cópia do Comprovante de Envio de Carta ao Usuário..... | 379 |
| 2.2.2.Qualidade da Informação – Serviço de Faturamento..... | 381 |
| 2.2.2.1.AIH | 382 |
| 2.2.2.2.Relação SIA - FPO..... | 384 |
| 2.2.2.3.Relação SISMAMA | 399 |
| 2.2.2.4.Relação das APAC's dos serviços de Hemodiálise, Quimioterapia e..... | |
| Radioterapia..... | 404 |
| 2.2.2.5.BPA..... | 408 |
| 2.2.3. Comissões..... | 410 |
| 2.2.3.1.Comissão de Controle de Infecção Hospitalar..... | 411 |
| 2.2.3.2.Comissão de Revisão de Prontuário..... | 433 |
| 2.2.3.3.Comissão de Revisão de Óbito..... | 440 |
| 2.2.3.4.Comissão de Farmácia e Terapêutica | 462 |



Secretaria de
Saúde Pública



| | |
|--|-----|
| 3. Relatório Mensal da Organização e Procura de Órgãos..... | 477 |
| 4. Execução do Plano de Trabalho..... | 497 |
| 5. Censo de Origem dos Usuários..... | 523 |
| 6. Colaboradores Contratados (CLT)..... | 530 |
| 7. Núcleo de Educação Permanente -Capacitações/Treinamentos..... | 537 |
| 8. Atividades Sociais..... | 546 |
| 9. Núcleo Hospitalar de Epidemiologia-NHE..... | 550 |





Secretaria de
Saúde Pública



1. Introdução

A PRÓ-SAÚDE - Associação Beneficente de Assistência Social e Hospitalar, entidade sem fins lucrativos, qualificada como Organização Social vem através deste Relatório, demonstrar os resultados de **FEVEREIRO DE 2020**, referente ao contrato de gestão nº 023/2014, celebrado junto À SECRETARIA DE ESTADO DE SAÚDE PÚBLICA (SESPA), tendo como objeto estabelecer o compromisso entre as partes para o gerenciamento, operacionalização e execução das ações e serviços de saúde, no Hospital Regional do Baixo Amazonas Dr. Waldemar Penna, com a pactuação de indicadores de qualidade e resultado, em regime de 24 (vinte e quatro) horas por dia, assegurando assistência universal e gratuita, exclusiva, aos usuários do Sistema único de Saúde - SUS, em conformidade com os anexos que integram o instrumento, para todos os fins de direito.

Localizado em Santarém (PA), o HRBA atende a população de 30 municípios da região Oeste do Estado, e obtém resultados espetaculares no atendimento e assistência aos usuários do SUS. A unidade está estruturada com 153 leitos, dos quais 104 são de Unidades de Internação clínica e cirúrgica e 49 de UTI's – 20 de UTI Adulto, 10 de UTI Pediátrica e 19 de UTI Neonatal. Possui um perfil de atendimento com foco em Neurocirurgia, Traumatologia, Ortopedia, Oncologia Clínica e Cirúrgica, Nefrologia, Transplantes Renais e Cirurgias Cardíacas.

Este Relatório tem como objetivo demonstrar a atuação da Pró-Saúde no desenvolvimento de suas atividades, visando à melhoria contínua da qualidade da assistência prestada, a satisfação da população assistida e o alcance das metas contratuais.

Os resultados detalhados neste relatório demonstram o compromisso da Pró-Saúde no desenvolvimento das ações e serviços de saúde do Hospital Regional do Baixo Amazonas do Pará, em conformidade ao previsto em contrato de gestão.

No relatório serão apresentadas as seguintes informações referentes ao mês de **FEVEREIRO DE 2020**: **Metas Contratuais**: **Metas Quantitativas** (Mapa de Produção; Plano Estatístico; Mapa Comparativo de Metas Físicas Contratadas e Executadas), Ofício de Oferta de Vagas; **Metas Qualitativas (Serviço de Atendimento ao Usuário - SAU)** (Digitalizado em CD: Relatório detalhado e cópias das sugestões e elogios dos usuários); **Qualidade da Informação – Serviço de Faturamento** (AIH; Relação SIA – FPO; Relação SISMAMA; Relação das APAC's dos Serviços de Hemodiálise,



Secretaria de
Saúde Pública



Quimioterapia e Radioterapia; BPA); **Comissões:** (Comissão de Controle de Infecção Hospitalar; Comissão de Revisão de Prontuário; Comissão de Revisão de Óbito; Comissão de Farmácia e Terapêutica; **Relatório Mensal da Organização e Procura de Órgãos – OPO**); **Execução do Plano de Trabalho**; **Censo de Origem dos Usuários**; **Colaboradores Contratados (CLT)**; **Núcleo de Educação Permanente – NEP – Capacitações/Treinamentos**; **Atividades Sociais**; **Relatório Mensal do Núcleo Hospitalar de Epidemiologia – NHE** – (Digitalizado em CD).

Os desafios são muitos, mas as conquistas também. Temos a certeza de que a parceria entre o Governo do Estado do Pará, através da SESP, e a Pró-Saúde Associação Beneficente de Assistência Social e Hospitalar está no caminho certo na execução de políticas públicas de saúde que visam à descentralização da assistência de alta complexidade levando um serviço de qualidade, segurança, resolutivo e humanizado para a população do Oeste do Pará.



Secretaria de
Saúde Pública



2. METAS CONTRATUAIS

REF.: FEVEREIRO - 2020

Luzneide Santiago
Luzneide Santiago
Sup. Administrativo - HRBA
Mat. 001421



Secretaria de
Saúde Pública



Em 1996 foi publicada no Estado do Pará a Lei nº 5.980, que dispôs sobre a qualificação das Organizações Sociais e definiu, entre outras, as regras de acompanhamento, avaliação e fiscalização dos Contratos de Gestão.

De acordo com o contrato de gestão de 023/2014 firmado entre CONTRATANTE e a Pró-Saúde, foram estabelecidas as metas quantitativas e qualitativas, bem como a metodologia de apuração do seu cumprimento de acordo com os objetivos a serem alcançados.

Assim, as metas estipuladas são tratadas como objetivo a ser alcançado através da implantação de metodologias de trabalho que proporcionem o aperfeiçoamento contínuo de processos operacionais, promovendo a melhoria da qualidade assistencial e a satisfação da população atendida.

A fim de viabilizar o enfrentamento dos desafios, a Pró-Saúde qualifica suas equipes de trabalho nos diversos níveis: Diretivo, Gerencial e Operacional. Assim, podemos afirmar que dotamos de um time capaz de vencer os desafios propostos e alcançar as metas estabelecidas.

O HOSPITAL REGIONAL DO BAIXO AMAZONAS DO PARÁ DR. WALDEMAR PENNA tem como **Negócio** “Entrega de valor ao paciente”, **Missão** “Prestar assistência de excelência e humanizada aos pacientes referenciados do Sistema Único de Saúde, consolidando o ensino e a pesquisa comprometidos com os valores do hospital” **Visão** “Ser reconhecido nacional e internacionalmente como um hospital de excelência em média e alta complexidade, ensino e a pesquisa”.

- **Comunicação clara e eficaz:** Interação entre as partes utilizando uma comunicação direta, clara e assertiva.
- **Humanização:** Respeito à pessoa, levando-se em consideração as circunstâncias sociais, éticas, culturais e psíquicas em todo relacionamento humano.
- **Senso de Responsabilidade e Ética:** Planejamento, competência técnica, responsabilidade e comprometimento pessoal para atingir os objetivos definidos com transparência e respeito e todas as relações e sigilo profissional.
- **Qualidade e Segurança:** Melhoria contínua dos processos e serviços, buscando a segurança e satisfação dos usuários internos e externos.
- **Sustentabilidade Ambiental, Social e Econômica:** Garantia da sustentabilidade econômica, ambiental e de capital intelectual através da formação e desenvolvimento das pessoas.

Luzineide
Luzineide Santiago
Sup. Administrativo - HRBA
Mat. 001421

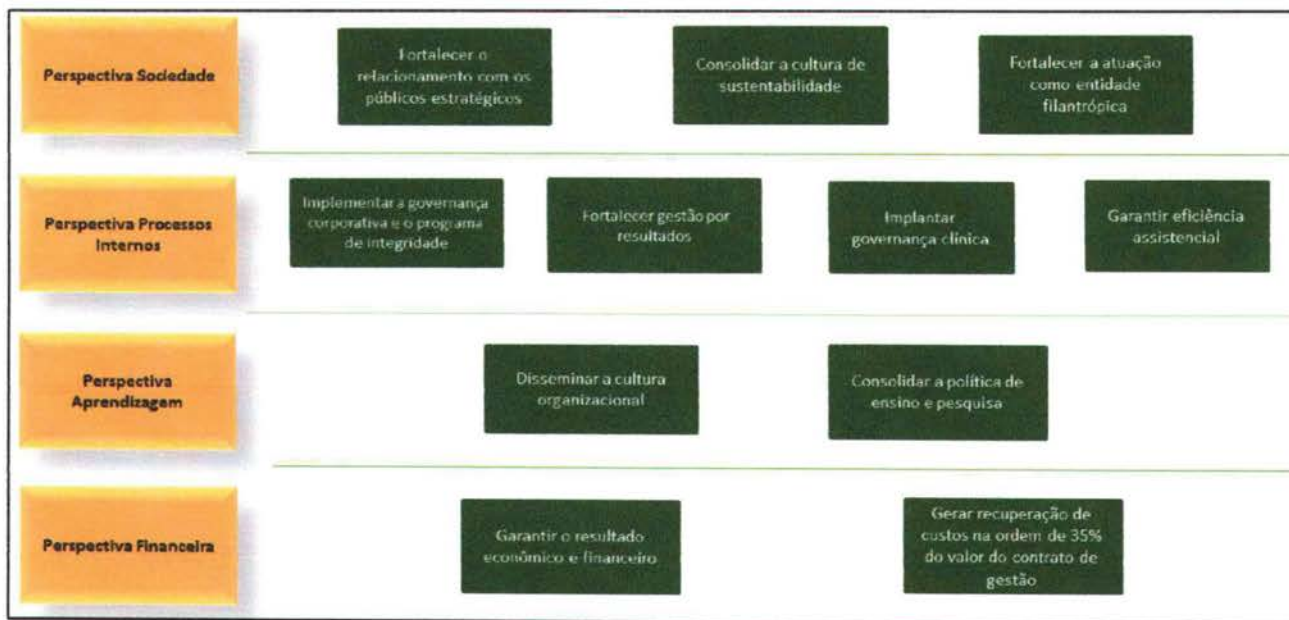


Secretaria de Saúde Pública



- **Pertencimento:** Relação de comprometimento com a organização da qual fazemos parte, um envolvimento emocional, inconsciente e subjetivo, que gera Resultados Extraordinários a curto, médio e longo prazo.

Integridade: Característica, ou estado, do que é completo, ou seja, íntegro.



Luzineide
Luzineide Santiago
 Sup. Administrativo - HRBA
 Mat. 001421



Secretaria de
Saúde Pública



2.1. METAS QUANTITATIVAS

REF.: FEVEREIRO - 2020

Luzineide Santiago
Luzineide Santiago
Sup. Administrativo - HRBA
Mat. 001421



Secretaria de
Saúde Pública



2.1.1. MAPA DE PRODUÇÃO

REF.: FEVEREIRO - 2020

Luzineide Santiago
Luzineide Santiago
Sup. Administrativo - HRBA
Mat. 001421



Secretaria de
Saúde Pública**PRODUÇÃO CONSOLIDADA - FEVEREIRO/2020****ALTAS HOSPITALARES**

| HOSPITALIZAÇÃO | TOTAL DE SAÍDAS | | ÓBITOS | PACIENTES/DIA | LEITOS OPERACIONAIS |
|--------------------|-----------------|------------|-----------|---------------|---------------------|
| | REALIZADO | CONTRATADO | | | |
| CLÍNICA MÉDICA | 41 | | 1 | 340 | 13 |
| CLÍNICA CIRÚRGICA | 220 | | 1 | 1.220 | 49 |
| CLÍNICA ONCOLÓGICA | 38 | | 9 | 584 | 21 |
| CLÍNICA PEDIÁTRICA | 38 | | 0 | 506 | 19 |
| CLÍNICA OBSTÉTRICA | 7 | | 0 | 45 | 2 |
| UTI ADULTO | 17 | | 12 | 463 | 20 |
| UTI PEDIÁTRICA | 10 | | 2 | 264 | 10 |
| UTI NEONATAL | 27 | | 1 | 488 | 19 |
| TOTAL | 398 | 405 | 26 | 3.910 | 153 |

TOTAL GERAL DE SAÍDOS 398**ATIVIDADE CIRÚRGICA**

| ATIVIDADE CIRÚRGICA | ELETIVA | URGENTE | TOTAL | SALAS C.C. |
|---------------------|---------|---------|-------|------------|
| | 324 | 22 | 346 | 5 |

ATENDIMENTO AMBULATORIAL - CONTRATADO

| ATENDIMENTOS | MENSAL | | | | | TOTAL REALIZADO + ABSENTEÍSMO |
|---------------------------------------|--------------|--------------|------------------------|--------------|-------------|-------------------------------|
| | CONTRATADO | 1ª CONSULTA | CONSULTAS SUBSEQUENTES | TOTAL | ABSENTEÍSMO | |
| ANGIOLOGIA E CIR. VASCULAR | 120 | 112 | 14 | 126 | 20 | 146 |
| NEUROLOGIA | 300 | 176 | 9 | 185 | 31 | 216 |
| UROLOGIA | 60 | 33 | 83 | 116 | 22 | 138 |
| ORTOPEDIA | 400 | 201 | 100 | 301 | 49 | 350 |
| OTORRINOLARINGOLOGIA | 180 | 137 | 10 | 147 | 29 | 176 |
| NEUROCIRURGIA | 180 | 126 | 16 | 142 | 26 | 168 |
| TRANSPLANTE RENAL | 80 | 68 | 0 | 68 | 12 | 80 |
| CIRURGIA GERAL (Cir.Oncológ. Inclusa) | 380 | 351 | 218 | 569 | 76 | 645 |
| CARDIOLOGIA | 200 | 230 | 7 | 237 | 25 | 262 |
| INFECTOLOGIA | 40 | 39 | 14 | 53 | 6 | 59 |
| ENDOCRINOLOGIA | 250 | 336 | 14 | 350 | 30 | 380 |
| ONCO-HEMATOLOGIA | 260 | 41 | 170 | 211 | 28 | 239 |
| ONCO/CLINICA | 401 | 1 | 516 | 517 | 32 | 549 |
| NEFROLOGIA | 400 | 146 | 0 | 146 | 12 | 158 |
| CIRURGIA PLÁSTICA | 30 | 16 | 6 | 22 | 13 | 35 |
| CIRURGIA TORÁCICA | 50 | 31 | 11 | 42 | 7 | 49 |
| REUMATOLOGIA | 120 | 120 | 16 | 136 | 10 | 146 |
| CIRURGIA PEDIÁTRICA | 80 | 104 | 8 | 112 | 17 | 129 |
| RADIOTERAPIA | 249 | 93 | 151 | 244 | 6 | 250 |
| CIRURGIA CARDÍACA | 50 | 48 | 17 | 65 | 6 | 71 |
| OBSTETRÍCIA DE ALTO RISCO | 180 | 25 | 26 | 51 | 10 | 61 |
| OFTALMOLOGIA | 100 | 37 | 40 | 77 | 17 | 94 |
| CIRURGIA DE CABEÇA/PESCOÇO | 100 | 13 | 66 | 79 | 11 | 90 |
| SUB TOTAIS | 4.210 | 2.484 | 1.512 | 3.996 | 495 | 4.491 |

ATENDIMENTO AMBULATORIAL - NÃO CONTRATADO

| ATENDIMENTOS | MENSAL | | | | TOTAL REALIZADO + ABSENTEÍSMO |
|----------------|-------------|------------------------|-------|-------------|-------------------------------|
| | 1ª CONSULTA | CONSULTAS SUBSEQUENTES | TOTAL | ABSENTEÍSMO | |
| ANESTESIOLOGIA | 210 | 0 | 210 | 40 | 250 |
| PSICOLOGIA | 29 | 0 | 29 | 6 | 35 |
| BUCO MAXILO | 26 | 14 | 40 | 7 | 47 |
| FISIOTERAPIA | 44 | 0 | 44 | 4 | 48 |
| MASTOLOGIA | 38 | 211 | 249 | 16 | 265 |
| PEDIATRIA | 0 | 22 | 22 | 4 | 26 |
| PNEUMOLOGIA | 37 | 0 | 37 | 4 | 41 |

Adileia Kroesi
Gerente - ADM - SF
Matr. 227

www.prosaude.org.br • hospital@pr-saude.org.br • R. 2171 - D20 - Avenida Sérgio Maranhão, 1109 - D. 1109 - Belém - PA • CEP: 66095-000 • Telefone: (91) 3201-2100 • Fax: (91) 3201-2101 • E-mail: hospital@pr-saude.org.br



Pró - Saúde 7/19
Fls. 014
Ass. _____



Secretaria de Saúde Pública



| | | | | | |
|-------------------|------------|------------|------------|-----------|------------|
| ONCO-PEDIATRIA | 2 | 77 | 79 | 6 | 85 |
| PSIQUIATRIA | 6 | 14 | 20 | 0 | 20 |
| SUB TOTAIS | 392 | 338 | 730 | 87 | 817 |

ATENDIMENTO AMBULATORIAL - TELEMEDICINA

| ESPECIALIDADES | MENSAL | | | | TOTAL REALIZADO + ABSENTEÍSMO |
|-----------------------|-------------|------------------------|-----------|-------------|-------------------------------|
| | 1ª CONSULTA | CONSULTAS SUBSEQUENTES | TOTAL | ABSENTEÍSMO | |
| CARDIOLOGIA | 57 | 0 | 57 | 12 | 69 |
| NEUROLOGIA PEDIATRICA | 3 | 0 | 3 | 0 | 3 |
| NEUROLOGIA ADULTO | 0 | 0 | 0 | 0 | 0 |
| PNEUMOLOGIA | 6 | 0 | 6 | 1 | 7 |
| ENDOCRINOLOGIA | 7 | 0 | 7 | 1 | 8 |
| REUMATOLOGIA | 5 | 0 | 5 | 1 | 6 |
| PSIQUIATRIA | 1 | 0 | 1 | 0 | 1 |
| SUB TOTAIS | 79 | 0 | 79 | 15 | 94 |

| | |
|---|-------|
| TOTAL DE CONSULTAS REALIZADAS (CONTRATADAS) | 3.996 |
| TOTAL DE CONSULTAS REALIZADAS (NÃO CONTRATADAS) | 730 |
| TOTAL DE CONSULTAS REALIZADAS (TELEMEDICINA) | 79 |
| TOTAL DE CONSULTAS REALIZADAS SEM ABSENTEÍSMO | 4.805 |
| TOTAL DE CONSULTAS REALIZADAS + ABSENTEÍSMO | 5.402 |

ATENDIMENTO DE URGÊNCIA

| ATENDIMENTO DE URGÊNCIA | Nº DE PACIENTES INTERNADOS | Nº DE PACIENTES NÃO INTERNADOS | TOTAL | CONTRATADO | ÓBITOS NO PA, < 24 HORAS |
|-------------------------|----------------------------|--------------------------------|-------|------------|--------------------------|
| | 398 | 905 | 1.303 | | |

SADT - CONTRATADO

| EXAMES | NÚMERO DE EXAMES | | | | | TOTAL REALIZADO + ABSENTEÍSMO |
|----------------------------------|------------------|-----------------------|----------|-----------------|-------------|-------------------------------|
| | CONTRATADO | PACIENTES DO HOSPITAL | EXTERNOS | TOTAL REALIZADO | ABSENTEÍSMO | |
| ANÁLISES CLÍNICAS | 20.000 | 18.369 | 21.326 | 39.695 | 202 | 39.897 |
| PATOLOGIA CLÍNICA | 150 | 171 | 213 | 384 | 0 | 384 |
| RAIO-X | 900 | 1.093 | 810 | 1.903 | 267 | 2.170 |
| TOMOGRAFIA | 500 | 137 | 504 | 641 | 73 | 714 |
| MAMOGRAFIA | 250 | 0 | 217 | 217 | 33 | 250 |
| ULTRASSON | 600 | 64 | 456 | 520 | 168 | 688 |
| RESSONÂNCIA MAGNÉTICA | 250 | 33 | 228 | 261 | 18 | 279 |
| ENDOSCOPIA | 200 | 19 | 169 | 188 | 21 | 209 |
| VIDEOLARINGOSCOPIA* | 70 | 1 | 40 | 41 | 4 | 45 |
| EEG | 210 | 9 | 136 | 145 | 29 | 174 |
| ECOCARDIOGRAMA | 250 | 67 | 206 | 273 | 40 | 313 |
| ECG | 250 | 1 | 361 | 362 | 46 | 408 |
| DOPPLER | 100 | 31 | 32 | 63 | 16 | 79 |
| ERGOMETRIA | 114 | 0 | 97 | 97 | 10 | 107 |
| AUDIOMETRIA | 160 | 0 | 103 | 103 | 16 | 119 |
| ELETRONEUROMIOGRAFIA | 20 | 0 | 16 | 16 | 8 | 24 |
| HOLTER | 50 | 0 | 43 | 43 | 5 | 48 |
| BRAQUITERAPIA | 100 | 0 | 17 | 17 | 0 | 17 |
| BIÓPSIA DE MAMA | 40 | 0 | 8 | 8 | 6 | 14 |
| BIÓPSIA DE PRÓSTATA | 40 | 0 | 8 | 8 | 0 | 8 |
| PUNÇÃO DE MAMA | 30 | 6 | 1 | 7 | 0 | 7 |
| PUNÇÃO DE TIREÓIDE | 30 | 1 | 30 | 31 | 0 | 31 |
| HEMODINÂMICA | 73 | 0 | 76 | 76 | 3 | 79 |
| DENSITOMETRIA ÓSSEA | 50 | 0 | 40 | 40 | 5 | 45 |
| QUIMIOTERAPIA | 610 | 200 | 729 | 929 | 0 | 929 |
| RADIOTERAPIA | 2.306 | 0 | 2.243 | 2.243 | 22 | 2.265 |
| CAF(Cirurgia de Alta Frequência) | 100 | 0 | 0 | 0 | 0 | 0 |

Adiléia
Adiléia Kroesin
Gerente - ADM - SPP
Matr. 227





Secretaria de
Saúde Pública



| TOTAL | 27.453 | 20.202 | 28.109 | 48.311 | 992 | 49.303 |
|--------------------------|------------------|-----------------------|--------------|-----------------|-------------|-------------------------------|
| SADT - CONTRATADO | | | | | | |
| EXAMES | NÚMERO DE EXAMES | | | | | |
| | CONTRATADO | PACIENTES DO HOSPITAL | EXTERNOS | TOTAL REALIZADO | ABSENTEÍSMO | TOTAL REALIZADO + ABSENTEÍSMO |
| HEMODIALISE | 2.575 | 153 | 2.317 | 2.470 | 32 | 2.502 |
| CAPD | 35 | 0 | 29 | 29 | 0 | 29 |
| TOTAL | 2.610 | 153 | 2.346 | 2.499 | 32 | 2.531 |

| | | | | | | |
|-------------------------------------|-----------------------|------------|-----------------|-------------|-------------------------------|--|
| SADT - NÃO CONTRATADO | | | | | | |
| EXAMES | NÚMERO DE EXAMES | | | | | |
| | PACIENTES DO HOSPITAL | EXTERNOS | TOTAL REALIZADO | ABSENTEÍSMO | TOTAL REALIZADO + ABSENTEÍSMO | |
| HEMOTERAPIA (SÓ EXAMES LAB) | 1.666 | 0 | 1.666 | 0 | 1.666 | |
| BRONCOSCOPIA | 0 | 0 | 0 | 0 | 0 | |
| BIÓPSIA DE PULMÃO | 0 | 0 | 0 | 0 | 0 | |
| BIÓPSIA DE RIM | 4 | 0 | 4 | 0 | 4 | |
| BIÓPSIA HEPÁTICA | 2 | 2 | 4 | 0 | 4 | |
| BIÓPSIA DE COLO UTERINO | 1 | 11 | 12 | 0 | 12 | |
| NEFROSTOMIA PERCUTÂNEA | 0 | 0 | 0 | 0 | 0 | |
| COLPOSCOPIA | 0 | 35 | 35 | 7 | 42 | |
| OFTALMOLOGIA (Exames Ambulatoriais) | 0 | 72 | 72 | 0 | 72 | |
| MONIT.AMB.PRESSÃO ARTERIAL | 0 | 9 | 9 | 6 | 15 | |
| FISIOTERAPIA (SESSÕES) | 9.067 | 620 | 9.687 | 76 | 9.763 | |
| ESPIROMETRIA | 0 | 17 | 17 | 2 | 19 | |
| CINTILOGRAGIA | 2 | 19 | 21 | 0 | 21 | |
| CISTOSCOPIA | 1 | 5 | 6 | 0 | 6 | |
| BIÓPSIA DE TIREÓIDE/PARTES MOLES | 0 | 0 | 0 | 0 | 0 | |
| TOTAL | 10.743 | 790 | 11.533 | 91 | 11.624 | |

| | |
|---|--------|
| TOTAL DE EXAMES REALIZADOS (CONTRATADO) | 48.311 |
| TOTAL DE EXAMES REALIZADOS (NÃO CONTRATADO) | 11.533 |
| TOTAL DE EXAMES REALIZADOS | 59.844 |
| TOTAL DE EXAMES REALIZADOS + ABSENTEÍSMO | 60.927 |

Santarém, 09 de março de 2020.

Adiléia
Adiléia Kroessin
Gerente Administrativo

Adiléia Kroessin
Gerente - ADM - SPP
Matr. 227

Luzineide
Luzineide Santiago
Sup. Administrativo - HRBA
Mat. 001421





Secretaria de
Saúde Pública



2.1.2. PLANO ESTATÍSTICO

REF.: FEVEREIRO - 2020

Luzineide
Luzineide Santiago
Sup. Administrativo - HRBA
Mat. 001421



PLANO ESTATÍSTICO - FEVEREIRO DE 2020

| PLANO ESTATÍSTICO | JAN | FEV | MAR | ABR | MAI | JUN | JUL | AGO | SET | OUT | NOV | DEZ | ACUMUL. |
|--|------------|------------|-----|-----|-----|-----|-----|-----|-----|-----|-----|-----|------------|
| 1- Estatística de Pacientes Internados | | | | | | | | | | | | | |
| 1.1. N° de Leitos por Especialidade | | | | | | | | | | | | | |
| Clínica Médica | 33 | 33 | | | | | | | | | | | 66 |
| Clínica Cirúrgica | 49 | 49 | | | | | | | | | | | 98 |
| Clínica Oncológica | 21 | 21 | | | | | | | | | | | 42 |
| Clínica Pediátrica | 48 | 48 | | | | | | | | | | | 96 |
| Clínica Obstétrica | 2 | 2 | | | | | | | | | | | 4 |
| Total | 153 | 153 | - | - | - | - | - | - | - | - | - | - | 306 |
| 1.2. N° de Leitos por Unidade | | | | | | | | | | | | | |
| Clínica Médica | 13 | 13 | | | | | | | | | | | 26 |
| Clínica Cirúrgica | 49 | 49 | | | | | | | | | | | 98 |
| Clínica Oncológica | 21 | 21 | | | | | | | | | | | 42 |
| Clínica Pediátrica | 19 | 19 | | | | | | | | | | | 38 |
| Clínica Obstétrica | 2 | 2 | | | | | | | | | | | 4 |
| UTI Adulto | 20 | 20 | | | | | | | | | | | 40 |
| UTI Pediátrico | 10 | 10 | | | | | | | | | | | 20 |
| UTI Neonatal | 19 | 19 | | | | | | | | | | | 38 |
| UCI Neonatal e Obstétrica | - | - | | | | | | | | | | | 0 |
| Total | 153 | 153 | - | - | - | - | - | - | - | - | - | - | 306 |
| 1.3. N° de Leitos-Dia por Especialidade | | | | | | | | | | | | | |
| Clínica Médica | 1.023 | 957 | - | - | - | - | - | - | - | - | - | - | 1.980 |
| Clínica Cirúrgica | 1.519 | 1.421 | - | - | - | - | - | - | - | - | - | - | 2.940 |
| Clínica Oncológica | 651 | 609 | - | - | - | - | - | - | - | - | - | - | 1.260 |

Adiléia Kroesli
Adiléia Kroesli
Gerente - ADM - SPP
Matr. 227





Hospital Regional do Baixo Amazonas do Para
Dr. Waldemar Penna



Secretaria de Saúde Pública



GOVERNO DO PARA
FONE 1553.1000 - 04.7474

| | 1.488 | 1.392 | - | - | - | - | - | - | - | - | - | - | - | - | - | - | - | - | 2.880 | |
|---|--------------|--------------|------------|------------|-------------|------------|------------|------------|------------|------------|------------|------------|----------------|--------------|----------------|----------|----------|----------|----------|----------|
| | 62 | 58 | - | - | - | - | - | - | - | - | - | - | - | - | - | - | - | - | 120 | |
| Total | 4.743 | 4.437 | - | - | - | - | - | - | - | - | - | - | - | - | - | - | - | - | 9.180 | |
| 1.4. Nº de Leitos-Dia por Unidade | JAN | FEV | MAR | ABR | MAIO | JUN | JUL | AGO | SET | OUT | NOV | DEZ | ACUMUL. | | ACUMUL. | | | | | |
| Clinica Médica | 403 | 377 | - | - | - | - | - | - | - | - | - | - | - | 780 | - | - | - | - | - | - |
| Clinica Cirurgica | 1.519 | 1.421 | - | - | - | - | - | - | - | - | - | - | - | 2.940 | - | - | - | - | - | - |
| Clinica Oncológica | 651 | 609 | - | - | - | - | - | - | - | - | - | - | - | 1.260 | - | - | - | - | - | - |
| Clinica Pediátrica | 589 | 551 | - | - | - | - | - | - | - | - | - | - | - | 1.140 | - | - | - | - | - | - |
| Clinica Obstétrica | 62 | 58 | - | - | - | - | - | - | - | - | - | - | - | 120 | - | - | - | - | - | - |
| UTI Adulto | 620 | 580 | - | - | - | - | - | - | - | - | - | - | - | 1.200 | - | - | - | - | - | - |
| UTI Pediátrico | 310 | 290 | - | - | - | - | - | - | - | - | - | - | - | 600 | - | - | - | - | - | - |
| UTI Neonatal | 589 | 551 | - | - | - | - | - | - | - | - | - | - | - | 1.140 | - | - | - | - | - | - |
| Berçário Alto Risco | - | - | - | - | - | - | - | - | - | - | - | - | - | 0 | - | - | - | - | - | - |
| Total | 4.743 | 4.437 | - | - | - | - | - | - | - | - | - | - | - | 9.180 | - | - | - | - | - | - |
| 1.5. Nº de Pacientes-Dia por Especialidade | JAN | FEV | MAR | ABR | MAIO | JUN | JUL | AGO | SET | OUT | NOV | DEZ | ACUMUL. | | ACUMUL. | | | | | |
| Clinica Médica | 898 | 803 | - | - | - | - | - | - | - | - | - | - | - | 1.701 | - | - | - | - | - | - |
| Clinica Cirurgica | 1.293 | 1.220 | - | - | - | - | - | - | - | - | - | - | - | 2.513 | - | - | - | - | - | - |
| Clinica Oncológica | 632 | 584 | - | - | - | - | - | - | - | - | - | - | - | 1.216 | - | - | - | - | - | - |
| Clinica Pediátrica | 1.332 | 1.258 | - | - | - | - | - | - | - | - | - | - | - | 2.590 | - | - | - | - | - | - |
| Clinica Obstétrica | 48 | 45 | - | - | - | - | - | - | - | - | - | - | - | 93 | - | - | - | - | - | - |
| Total | 4.203 | 3.910 | - | - | - | - | - | - | - | - | - | - | - | 8.113 | - | - | - | - | - | - |
| 1.6. Pacientes-Dia por Unidade | JAN | FEV | MAR | ABR | MAIO | JUN | JUL | AGO | SET | OUT | NOV | DEZ | ACUMUL. | | ACUMUL. | | | | | |
| Clinica Médica | 384 | 340 | - | - | - | - | - | - | - | - | - | - | - | 724 | - | - | - | - | - | - |
| Clinica Cirurgica | 1.293 | 1.220 | - | - | - | - | - | - | - | - | - | - | - | 2.513 | - | - | - | - | - | - |
| Clinica Oncológica | 632 | 584 | - | - | - | - | - | - | - | - | - | - | - | 1.216 | - | - | - | - | - | - |
| Clinica Pediátrica | 524 | 506 | - | - | - | - | - | - | - | - | - | - | - | 1.030 | - | - | - | - | - | - |
| Clinica Obstétrica | 48 | 45 | - | - | - | - | - | - | - | - | - | - | - | 93 | - | - | - | - | - | - |
| UTI Adulto | 514 | 463 | - | - | - | - | - | - | - | - | - | - | - | 977 | - | - | - | - | - | - |

Pró - Saúde / HRE
Fl. 019
Ass. _____

Adiléia Kroes
Gerente - ADM - SPT
Matr. 227





| | JAN | FEV | MAR | ABR | MAIO | JUN | JUL | AGO | SET | OUT | NOV | DEZ | ACUMUL. |
|---|---------------|---------------|------------|------------|-------------|------------|------------|------------|------------|------------|------------|------------|----------------|
| UTI Pediátrico | 301 | 264 | | | | | | | | | | | 565 |
| UTI Neonatal | 507 | 488 | | | | | | | | | | | 995 |
| UCI Neonatal e Obstétrica | - | - | | | | | | | | | | | 0 |
| Total | 4.203 | 3.910 | | | | | | | | | | | 8.113 |
| 1.7. Média Diária de Pacientes por Especialidade | JAN | FEV | MAR | ABR | MAIO | JUN | JUL | AGO | SET | OUT | NOV | DEZ | ACUMUL. |
| Clinica Médica | 28,97 | 27,69 | - | - | - | - | - | - | - | - | - | - | 28 |
| Clinica Cirúrgica | 41,71 | 42,07 | - | - | - | - | - | - | - | - | - | - | 42 |
| Clinica Oncológica | 20,39 | 20,14 | - | - | - | - | - | - | - | - | - | - | 20 |
| Clinica Pediátrica | 42,97 | 43,38 | - | - | - | - | - | - | - | - | - | - | 43 |
| Clinica Obstétrica | 1,55 | 1,55 | - | - | - | - | - | - | - | - | - | - | 2 |
| Total | 135,58 | 134,83 | | | | | | | | | | | 135 |
| 1.8. Média Diária de Pacientes por Unidade | JAN | FEV | MAR | ABR | MAIO | JUN | JUL | AGO | SET | OUT | NOV | DEZ | ACUMUL. |
| Clinica Médica | 12,39 | 11,72 | - | - | - | - | - | - | - | - | - | - | 12 |
| Clinica Cirúrgica | 41,71 | 42,07 | - | - | - | - | - | - | - | - | - | - | 42 |
| Clinica Oncológica | 20,39 | 20,14 | - | - | - | - | - | - | - | - | - | - | 20 |
| Clinica Pediátrica | 16,90 | 17,45 | - | - | - | - | - | - | - | - | - | - | 17 |
| Clinica Obstétrica | 1,55 | 1,55 | - | - | - | - | - | - | - | - | - | - | 2 |
| UTI Adulto | 16,58 | 15,97 | - | - | - | - | - | - | - | - | - | - | 16 |
| UTI Pediátrica | 9,71 | 9,10 | - | - | - | - | - | - | - | - | - | - | 9 |
| UTI Neonatal | 16,35 | 16,83 | - | - | - | - | - | - | - | - | - | - | 17 |
| UCI Neonatal e Obstétrica | - | - | - | - | - | - | - | - | - | - | - | - | 0 |
| Total | 135,58 | 134,83 | | | | | | | | | | | 135 |
| 1.9. Internações por Especialidade | JAN | FEV | MAR | ABR | MAIO | JUN | JUL | AGO | SET | OUT | NOV | DEZ | ACUMUL. |
| Clinica Médica | 64 | 69 | | | | | | | | | | | 133 |
| Clinica Cirúrgica | 224 | 211 | | | | | | | | | | | 435 |
| Clinica Oncológica | 34 | 38 | | | | | | | | | | | 72 |
| Clinica Pediátrica | 72 | 72 | | | | | | | | | | | 144 |

Adriana Kroetsch
 Gerente - ADM - SPP
 Matr. 227





| | 10 | 8 | MAR | ABR | MAIO | JUN | JUL | AGO | SET | OUT | NOV | DEZ | 18 |
|--|------------|------------|------------|------------|-------------|------------|------------|------------|------------|------------|------------|------------|----------------|
| Clinica Obstétrica | | | | | | | | | | | | | |
| Total | 404 | 398 | | | | | | | | | | | 802 |
| 1.10. Internações por Unidade | JAN | FEV | MAR | ABR | MAIO | JUN | JUL | AGO | SET | OUT | NOV | DEZ | ACUMUL. |
| Clinica Médica | 24 | 25 | | | | | | | | | | | 49 |
| Clinica Cirurgica | 224 | 211 | | | | | | | | | | | 435 |
| Clinica Oncológica | 34 | 38 | | | | | | | | | | | 72 |
| Clinica Pediátrica | 44 | 36 | | | | | | | | | | | 80 |
| Clinica Obstétrica | 10 | 8 | | | | | | | | | | | 18 |
| UTI Adulto | 40 | 44 | | | | | | | | | | | 84 |
| UTI Pediatrico | 5 | 11 | | | | | | | | | | | 16 |
| UTI Neonatal | 23 | 25 | | | | | | | | | | | 48 |
| UCI Neonatal | - | - | | | | | | | | | | | 0 |
| Total | 404 | 398 | | | | | | | | | | | 802 |
| 1.11. Internações por Município | JAN | FEV | MAR | ABR | MAIO | JUN | JUL | AGO | SET | OUT | NOV | DEZ | ACUMUL. |
| Alenquer | 18 | 18 | | | | | | | | | | | 36 |
| Almeirim | - | 1 | | | | | | | | | | | 1 |
| Aveiro | 3 | 1 | | | | | | | | | | | 4 |
| Belterra | 13 | 10 | | | | | | | | | | | 23 |
| Curuá | 4 | 4 | | | | | | | | | | | 8 |
| Faro | 1 | - | | | | | | | | | | | 1 |
| Itaituba | 37 | 28 | | | | | | | | | | | 65 |
| Jacareacanga | 1 | 2 | | | | | | | | | | | 3 |
| Juruti | 10 | 4 | | | | | | | | | | | 14 |
| Mojui dos Campos | 10 | 11 | | | | | | | | | | | 21 |
| Monte alegre | 13 | 18 | | | | | | | | | | | 31 |
| Novo progresso | - | 4 | | | | | | | | | | | 4 |
| Óbidos | 9 | 10 | | | | | | | | | | | 19 |
| Oriximiná | 16 | 17 | | | | | | | | | | | 33 |
| Placas | 5 | 10 | | | | | | | | | | | 15 |

Adileia
Adileia Kroesin
 Gerente - ADM - SPP
 Matr. 227



www.pmsaude.org.br • Hospital Regional do Baixo Amazonas - RUA 1002, Douradópolis - CEP 66274-000 - Belém (PA)
 Todos os serviços prestados pelo Hospital Regional do Baixo Amazonas são gratuitos e integram o Sistema Único de Saúde (SUS)



Hospital Regional do
Baixo Amazonas do Para
Dr. Waldemar Penna

PRÓ-SAÚDE
ASSOCIAÇÃO PARANAENSE DE
ASSISTÊNCIA SOCIAL HOSPITALAR

Secretaria de
Saúde Pública



| | JAN | FEV | MAR | ABR | MAIO | JUN | JUL | AGO | SET | OUT | NOV | DEZ | ACUMUL. |
|--|------------|------------|------------|------------|-------------|------------|------------|------------|------------|------------|------------|------------|----------------|
| Praíha | 4 | 9 | | | | | | | | | | | 13 |
| Rurópolis | 9 | 9 | | | | | | | | | | | 18 |
| Santarém | 231 | 231 | | | | | | | | | | | 462 |
| Terra Santa | 1 | - | | | | | | | | | | | 1 |
| Trairão | 3 | 1 | | | | | | | | | | | 4 |
| Outros Municípios | 16 | 10 | | | | | | | | | | | 26 |
| Total | 404 | 398 | | | | | | | | | | | 802 |
| 1.12 Internações por Faixa etária | JAN | FEV | MAR | ABR | MAIO | JUN | JUL | AGO | SET | OUT | NOV | DEZ | ACUMUL. |
| Menos de 1 mês | 22 | 18 | | | | | | | | | | | 40 |
| de 1 a 11 meses | 3 | 11 | | | | | | | | | | | 14 |
| de 1 a 4 anos | 24 | 22 | | | | | | | | | | | 46 |
| de 5 a 9 anos | 18 | 12 | | | | | | | | | | | 30 |
| de 10 a 14 anos | 9 | 20 | | | | | | | | | | | 29 |
| de 15 a 19 anos | 18 | 9 | | | | | | | | | | | 27 |
| de 20 a 29 anos | 41 | 37 | | | | | | | | | | | 78 |
| de 30 a 39 anos | 56 | 46 | | | | | | | | | | | 102 |
| de 40 a 49 anos | 48 | 39 | | | | | | | | | | | 87 |
| de 50 a 64 anos | 83 | 105 | | | | | | | | | | | 188 |
| de 65 a 79 anos | 64 | 64 | | | | | | | | | | | 128 |
| Mais de 80 anos | 18 | 15 | | | | | | | | | | | 33 |
| Total | 404 | 398 | | | | | | | | | | | 802 |
| 1.13. Altas por Especialidade | JAN | FEV | MAR | ABR | MAIO | JUN | JUL | AGO | SET | OUT | NOV | DEZ | ACUMUL. |
| Clínica Médica | 25 | 45 | | | | | | | | | | | 70 |
| Clínica Cirúrgica | 242 | 219 | | | | | | | | | | | 461 |
| Clínica Oncológica | 31 | 29 | | | | | | | | | | | 60 |
| Clínica Pediátrica | 62 | 72 | | | | | | | | | | | 134 |
| Clínica Obstétrica | 11 | 7 | | | | | | | | | | | 18 |
| Total | 371 | 372 | | | | | | | | | | | 743 |

Pró - Saúde / HRB/
Fls. 022
Ass. _____

Adiléia
Adiléia Kroesin
Gerente - ADM - SPP
Matr. 227



www.prousaude.org.br - Hospital Regional do Baixo Amazonas - Rua 1100, Duaravinho - CEP 68216-000 - Santarém - PA
Tudo os serviços prestados pelo Hospital Regional do Baixo Amazonas são gratuitos e abrangem o Sistema Único de Saúde (SUS)



| 1.14. Altas por Unidade | JAN | FEV | MAR | ABR | MAIO | JUN | JUL | AGO | SET | OUT | NOV | DEZ | ACUMUL. |
|--------------------------------|------------|------------|-----|-----|------|-----|-----|-----|-----|-----|-----|-----|------------|
| Clinica Médica | 25 | 40 | | | | | | | | | | | 65 |
| Clinica Cirurgica | 242 | 219 | | | | | | | | | | | 461 |
| Clinica Oncológica | 31 | 29 | | | | | | | | | | | 60 |
| Clinica Pediátrica | 46 | 38 | | | | | | | | | | | 84 |
| Clinica Obstétrica | 11 | 7 | | | | | | | | | | | 18 |
| UTI Adulto | - | 5 | | | | | | | | | | | 5 |
| UTI Pediatrico | - | 8 | | | | | | | | | | | 8 |
| UTI Neonatal | 16 | 26 | | | | | | | | | | | 42 |
| UCI Neonatal e Obstétrica | - | - | | | | | | | | | | | 0 |
| Total | 371 | 372 | | | | | | | | | | | 743 |
| 1.15. Óbitos por Especialidade | JAN | FEV | MAR | ABR | MAIO | JUN | JUL | AGO | SET | OUT | NOV | DEZ | ACUMUL. |
| Clinica Médica | 13 | 13 | | | | | | | | | | | 26 |
| Clinica Cirurgica | - | 1 | | | | | | | | | | | 1 |
| Clinica Oncológica | 6 | 9 | | | | | | | | | | | 15 |
| Clinica Pediátrica | 6 | 3 | | | | | | | | | | | 9 |
| Clinica Obstétrica | - | - | | | | | | | | | | | 0 |
| Pronto Atendimento | - | - | | | | | | | | | | | 0 |
| Total | 25 | 26 | | | | | | | | | | | 51 |
| 1.16. Óbitos por Unidade | JAN | FEV | MAR | ABR | MAIO | JUN | JUL | AGO | SET | OUT | NOV | DEZ | ACUMUL. |
| Clinica Médica | 2 | 1 | | | | | | | | | | | 3 |
| Clinica Cirurgica | - | 1 | | | | | | | | | | | 1 |
| Clinica Oncológica | 6 | 9 | | | | | | | | | | | 15 |
| Clinica Pediátrica | - | - | | | | | | | | | | | 0 |
| Clinica Obstétrica | - | - | | | | | | | | | | | 0 |
| UTI Adulto | 11 | 12 | | | | | | | | | | | 23 |
| UTI Pediatrica | 2 | 2 | | | | | | | | | | | 4 |
| UTI Neonatal | 4 | 1 | | | | | | | | | | | 5 |
| UCI Neonatal e Obstétrica | - | - | | | | | | | | | | | 0 |

Pró - Saúde / HRB,
 Fis. 023
 Ass. _____

Adilene Kroeslin
 Adilene Kroeslin
 Gerente - ADM - SPP
 Matr. 227



SUS
 Hospital Regional do Baixo Amazonas - Rua: Alameda Sérgio Heine - 1100, Duqueleza - CEP: 8825-000 - Florianópolis (SC)
 Todos os serviços prestados pelo Hospital Regional do Baixo Amazonas são gratuitos e integram o Sistema Único de Saúde (SUS)



| Pronto Atendimento | JAN | FEV | MAR | ABR | MAIO | JUN | JUL | AGO | SET | OUT | NOV | DEZ | ACUMUL. |
|---|-----|-----|-----|-----|------|-----|-----|-----|-----|-----|-----|-----|---------|
| Total | 25 | 26 | - | - | - | - | - | - | - | - | - | - | 0 |
| 1.17. Óbitos Não Institucionais (menos de 48h.) | JAN | FEV | MAR | ABR | MAIO | JUN | JUL | AGO | SET | OUT | NOV | DEZ | ACUMUL. |
| Clínica Médica | 3 | 3 | - | - | - | - | - | - | - | - | - | - | 6 |
| Clínica Cirúrgica | - | - | - | - | - | - | - | - | - | - | - | - | 0 |
| Clínica Oncológica | 1 | - | - | - | - | - | - | - | - | - | - | - | 1 |
| Clínica Pediátrica | - | - | - | - | - | - | - | - | - | - | - | - | 0 |
| Clínica Obstétrica | - | - | - | - | - | - | - | - | - | - | - | - | 0 |
| Pronto Atendimento | - | - | - | - | - | - | - | - | - | - | - | - | 0 |
| Total | 4 | 3 | - | - | - | - | - | - | - | - | - | - | 7 |
| 1.18. Óbitos Institucionais (mais de 48h) | JAN | FEV | MAR | ABR | MAIO | JUN | JUL | AGO | SET | OUT | NOV | DEZ | ACUMUL. |
| Clínica Médica | 9 | 10 | - | - | - | - | - | - | - | - | - | - | 19 |
| Clínica Cirúrgica | - | 1 | - | - | - | - | - | - | - | - | - | - | 1 |
| Clínica Oncológica | 6 | 10 | - | - | - | - | - | - | - | - | - | - | 16 |
| Clínica Pediátrica | 6 | 2 | - | - | - | - | - | - | - | - | - | - | 8 |
| Clínica Obstétrica | - | - | - | - | - | - | - | - | - | - | - | - | 0 |
| Total | 21 | 23 | - | - | - | - | - | - | - | - | - | - | 44 |
| 1.19. Óbitos por Faixa Etária | JAN | FEV | MAR | ABR | MAIO | JUN | JUL | AGO | SET | OUT | NOV | DEZ | ACUMUL. |
| Menos de 1 mês | 4 | 1 | - | - | - | - | - | - | - | - | - | - | 5 |
| de 1 a 11 meses | 1 | 1 | - | - | - | - | - | - | - | - | - | - | 2 |
| de 1 a 4 anos | 1 | - | - | - | - | - | - | - | - | - | - | - | 1 |
| de 5 a 9 anos | - | 1 | - | - | - | - | - | - | - | - | - | - | 1 |
| de 10 a 14 anos | - | 1 | - | - | - | - | - | - | - | - | - | - | 1 |
| de 15 a 19 anos | 1 | - | - | - | - | - | - | - | - | - | - | - | 1 |
| de 20 a 29 anos | 1 | 2 | - | - | - | - | - | - | - | - | - | - | 3 |
| de 30 a 39 anos | 2 | 2 | - | - | - | - | - | - | - | - | - | - | 4 |
| de 40 a 49 anos | 3 | 4 | - | - | - | - | - | - | - | - | - | - | 7 |

Adriela Kroesin
Adriela Kroesin
Gerente - ADM - SPP
Matr. 227





Secretaria de Saúde Pública

| | JAN | FEV | MAR | ABR | MAIO | JUN | JUL | AGO | SET | OUT | NOV | DEZ | ACUMUL. |
|---|------------|------------|------------|------------|-------------|------------|------------|------------|------------|------------|------------|------------|----------------|
| de 50 a 64 anos | 4 | 5 | | | | | | | | | | | 9 |
| de 65 a 79 anos | 6 | 6 | | | | | | | | | | | 12 |
| Mais de 80 anos | 2 | 3 | | | | | | | | | | | 5 |
| Total | 25 | 26 | | | | | | | | | | | 51 |
| 1.20. Transferência Interna p/Especialidade | JAN | FEV | MAR | ABR | MAIO | JUN | JUL | AGO | SET | OUT | NOV | DEZ | ACUMUL. |
| Clínica Médica | 96 | 99 | | | | | | | | | | | 195 |
| Clínica Cirúrgica | 56 | 56 | | | | | | | | | | | 112 |
| Clínica Oncológica | 8 | 7 | | | | | | | | | | | 15 |
| Clínica Pediátrica | 9 | 20 | | | | | | | | | | | 29 |
| Clínica Obstétrica | 3 | 5 | | | | | | | | | | | 8 |
| Total | 172 | 187 | | | | | | | | | | | 359 |
| 1.21. Transferência Interna por Unidade | JAN | FEV | MAR | ABR | MAIO | JUN | JUL | AGO | SET | OUT | NOV | DEZ | ACUMUL. |
| Clinica Médica | 13 | 12 | | | | | | | | | | | 25 |
| Clinica Cirurgica | 56 | 56 | | | | | | | | | | | 112 |
| Clinica Oncológica | 8 | 7 | | | | | | | | | | | 15 |
| Clinica Pediátrica | 3 | 9 | | | | | | | | | | | 12 |
| Clinica Obstétrica | 3 | 5 | | | | | | | | | | | 8 |
| UTI Adulto | 83 | 87 | | | | | | | | | | | 170 |
| UTI Pediatrico | 6 | 11 | | | | | | | | | | | 17 |
| UTI Neonatal | - | - | | | | | | | | | | | 0 |
| Berçário Alto Risco | - | - | | | | | | | | | | | 0 |
| Total | 172 | 187 | | | | | | | | | | | 359 |
| 1.22. Transferência Externa p/ Especialidade | JAN | FEV | MAR | ABR | MAIO | JUN | JUL | AGO | SET | OUT | NOV | DEZ | ACUMUL. |
| Clínica Médica | - | - | | | | | | | | | | | 0 |
| Clínica Cirúrgica | - | - | | | | | | | | | | | 0 |
| Clínica Oncológica | - | - | | | | | | | | | | | 0 |
| Clínica Pediátrica | 2 | - | | | | | | | | | | | 2 |
| Clínica Obstétrica | - | - | | | | | | | | | | | 0 |

Adilberto
Adilberto Kroesinger
Gerente - ADM - SPP
Matr. 227





| Total | 2 | | JAN | FEB | MAR | ABR | MAIO | JUN | JUL | AGO | SET | OUT | NOV | DEZ | ACUMUL. |
|--|--------------|--------------|-----|-----|-----|-----|------|-----|-----|-----|-----|-----|-----|-----|--------------|
| | JAN | 2 | | | | | | | | | | | | | |
| 1.23. Pacientes Saídos p/Especialidade | | | | | | | | | | | | | | | |
| Clínica Médica | 38 | 58 | | | | | | | | | | | | | 96 |
| Clínica Cirúrgica | 242 | 220 | | | | | | | | | | | | | 462 |
| Clínica Oncológica | 37 | 38 | | | | | | | | | | | | | 75 |
| Clínica Pediátrica | 70 | 75 | | | | | | | | | | | | | 145 |
| Clínica Obstétrica | 11 | 7 | | | | | | | | | | | | | 18 |
| Total | 398 | 398 | | | | | | | | | | | | | 796 |
| 1.24. Pacientes Saídos por Unidade | | | | | | | | | | | | | | | |
| Clínica Médica | 27 | 41 | | | | | | | | | | | | | 68 |
| Clínica Cirúrgica | 242 | 220 | | | | | | | | | | | | | 462 |
| Clínica Oncológica | 37 | 38 | | | | | | | | | | | | | 75 |
| Clínica Pediátrica | 46 | 38 | | | | | | | | | | | | | 84 |
| Clínica Obstétrica | 11 | 7 | | | | | | | | | | | | | 18 |
| UTI Adulto | 11 | 17 | | | | | | | | | | | | | 28 |
| UTI Pediátrico | 2 | 10 | | | | | | | | | | | | | 12 |
| UTI Neonatal | 22 | 27 | | | | | | | | | | | | | 49 |
| UCI neonatal e Obstétrica | - | - | | | | | | | | | | | | | 0 |
| Total | 398 | 398 | | | | | | | | | | | | | 796 |
| 1.25. Porcentagem de Ocupação p/Especialidade | | | | | | | | | | | | | | | |
| Clínica Médica | 87,78 | 83,91 | | | | | | | | | | | | | 85,84 |
| Clínica Cirúrgica | 85,12 | 85,86 | | | | | | | | | | | | | 85,49 |
| Clínica Oncológica | 97,08 | 95,89 | | | | | | | | | | | | | 96,49 |
| Clínica Pediátrica | 89,52 | 90,37 | | | | | | | | | | | | | 89,94 |
| Clínica Obstétrica | 77,42 | 77,59 | | | | | | | | | | | | | 77,50 |
| Total | 88,61 | 88,12 | | | | | | | | | | | | | 88,37 |

Adiléia
 Adiléia Kroesir
 Gerente - ADM - SP
 Matr. 227





Hospital Regional do Baixo Amazonas do Para
Dr. Waldemar Poima



PRÓ-SAÚDE
ASSISTÊNCIA SOCIAL, FORTALECIDA

Secretaria de Saúde Pública



GOVERNO DO PARA
PARA TODO O PARA

| Porcentagem Geral de Ocupação | 88,61 | 88,12 | - | - | - | - | - | - | - | - | - | - | - | - | - | - | - | 88,37 |
|---|--------------|--------------|------------|------------|-------------|------------|------------|------------|------------|------------|------------|------------|----------------|---|---|---|---|-------|
| 1.26. Porcentagem de Ocupação por Unidade | JAN | FEV | MAR | ABR | MAIO | JUN | JUL | AGO | SET | OUT | NOV | DEZ | ACUMUL. | | | | | |
| Clinica Médica | 95,29 | 90,19 | - | - | - | - | - | - | - | - | - | - | 92,82 | | | | | |
| Clinica Cirúrgica | 85,12 | 85,86 | - | - | - | - | - | - | - | - | - | - | 85,48 | | | | | |
| Clinica Oncológica | 97,08 | 95,89 | - | - | - | - | - | - | - | - | - | - | 96,51 | | | | | |
| Clinica Pediátrica | 88,96 | 91,83 | - | - | - | - | - | - | - | - | - | - | 90,35 | | | | | |
| Clinica Obstétrica | 77,42 | 77,59 | - | - | - | - | - | - | - | - | - | - | 77,50 | | | | | |
| UTI Adulto | 82,90 | 79,83 | - | - | - | - | - | - | - | - | - | - | 81,42 | | | | | |
| UTI Pediatrico | 97,10 | 91,03 | - | - | - | - | - | - | - | - | - | - | 94,17 | | | | | |
| UTI Neonatal | 86,08 | 88,57 | - | - | - | - | - | - | - | - | - | - | 87,28 | | | | | |
| UCI Neonatal e Obstétrica | - | - | - | - | - | - | - | - | - | - | - | - | 0,00 | | | | | |
| Total | 88,61 | 88,12 | - | - | - | - | - | - | - | - | - | - | 88,38 | | | | | |
| Porcentagem Geral de Ocupação | 88,61 | 88,12 | - | - | - | - | - | - | - | - | - | - | - | | | | | |
| 1.27. Média de Permanência p/Especialidade | JAN | FEV | MAR | ABR | MAIO | JUN | JUL | AGO | SET | OUT | NOV | DEZ | ACUMUL. | | | | | |
| Clinica Médica | 7 | 5 | - | - | - | - | - | - | - | - | - | - | 6 | | | | | |
| Clinica Cirúrgica | 4 | 4 | - | - | - | - | - | - | - | - | - | - | 4 | | | | | |
| Clinica Oncológica | 14 | 13 | - | - | - | - | - | - | - | - | - | - | 14 | | | | | |
| Clinica Pediátrica | 17 | 13 | - | - | - | - | - | - | - | - | - | - | 15 | | | | | |
| Clinica Obstétrica | 3 | 4 | - | - | - | - | - | - | - | - | - | - | 4 | | | | | |
| Total | 7 | 7 | - | - | - | - | - | - | - | - | - | - | 7 | | | | | |
| Média Geral de Permanência | 11 | 10 | - | - | - | - | - | - | - | - | - | - | 10 | | | | | |
| 1.28. Média de Permanência por Unidade | JAN | FEV | MAR | ABR | MAIO | JUN | JUL | AGO | SET | OUT | NOV | DEZ | ACUMUL. | | | | | |

Adileia Kroesitt
Adileia Kroesitt
Gerente - ADM - SPT
Matr. 227



www.prousaude.org.br - secretaria@prousaude.org.br - (93) 210-0709 Avenida Sérgio Basso, 1100, Duqueleza - CEP 68250-000 - Belém (PA)
Todos os serviços prestados pelo Hospital Regional do Baixo Amazonas são gratuitos e integram o Sistema Único de Saúde (SUS)



Hospital Regional do
Baixo Amazonas do Para
Dr. Waldemar Pinna



Secretaria de
Saúde Pública



| | 10 | 6 | MAR | ABR | MAIO | JUN | JUL | AGO | SET | OUT | NOV | DEZ | 8 |
|---|-------------|-------------|------------|------------|-------------|------------|------------|------------|------------|------------|------------|------------|----------------|
| Clinica Médica | 10 | 6 | - | - | - | - | - | - | - | - | - | - | 8 |
| Clinica Cirurgica | 4 | 4 | - | - | - | - | - | - | - | - | - | - | 4 |
| Clinica Oncológica | 14 | 13 | - | - | - | - | - | - | - | - | - | - | 14 |
| Clinica Pediátrica | 11 | 11 | - | - | - | - | - | - | - | - | - | - | 11 |
| Clinica Obstétrica | 3 | 4 | - | - | - | - | - | - | - | - | - | - | 4 |
| UTI Adulto | 5 | 4 | - | - | - | - | - | - | - | - | - | - | 5 |
| UTI Pediatrico | 38 | 13 | - | - | - | - | - | - | - | - | - | - | 19 |
| UTI Neonatal | 23 | 18 | - | - | - | - | - | - | - | - | - | - | 20 |
| UCI Neonatal e Obstétrica | - | - | - | - | - | - | - | - | - | - | - | - | 0 |
| Total | 7 | 7 | - | - | - | - | - | - | - | - | - | - | 7 |
| Média Geral de Permanência | 11 | 10 | - | - | - | - | - | - | - | - | - | - | |
| 1.29. Índice de Giro de Leitos por Especialidade | JAN | FEV | MAR | ABR | MAIO | JUN | JUL | AGO | SET | OUT | NOV | DEZ | ACUMUL. |
| Clinica Médica | 1,15 | 1,76 | - | - | - | - | - | - | - | - | - | - | 17,7 |
| Clinica Cirurgica | 4,94 | 4,49 | - | - | - | - | - | - | - | - | - | - | 57,5 |
| Clinica Oncológica | 1,76 | 1,81 | - | - | - | - | - | - | - | - | - | - | 21,8 |
| Clinica Pediátrica | 1,46 | 1,56 | - | - | - | - | - | - | - | - | - | - | 18,4 |
| Clinica Obstétrica | 5,50 | 3,50 | - | - | - | - | - | - | - | - | - | - | 54,9 |
| Total | 2,60 | 2,60 | - | - | - | - | - | - | - | - | - | - | 31,7 |
| 1.30. Índice de Giro de Leitos p/ Unidade | JAN | FEV | MAR | ABR | MAIO | JUN | JUL | AGO | SET | OUT | NOV | DEZ | ACUMUL. |
| Clinica Médica | 2,08 | 3,15 | - | - | - | - | - | - | - | - | - | - | 31,9 |
| Clinica Cirurgica | 4,94 | 4,49 | - | - | - | - | - | - | - | - | - | - | 57,5 |
| Clinica Oncológica | 1,76 | 1,81 | - | - | - | - | - | - | - | - | - | - | 21,8 |
| Clinica Pediátrica | 2,42 | 2,00 | - | - | - | - | - | - | - | - | - | - | 27,0 |
| Clinica Obstétrica | 5,50 | 3,50 | - | - | - | - | - | - | - | - | - | - | 54,9 |
| UTI Adulto | 0,55 | 0,85 | - | - | - | - | - | - | - | - | - | - | 8,5 |
| UTI Pediatrico | 0,20 | 1,00 | - | - | - | - | - | - | - | - | - | - | 7,3 |
| UTI Neonatal | 1,16 | 1,42 | - | - | - | - | - | - | - | - | - | - | 15,7 |
| Berçário Alto Risco | - | - | - | - | - | - | - | - | - | - | - | - | 0,0 |



| Total | 2,60 | 2,60 | FEV | MAR | ABR | MAIO | JUN | JUL | AGO | SET | OUT | NOV | DEZ | 31,7 |
|--|-------------|-------------|-------------|------------|------------|-------------|------------|------------|------------|------------|------------|------------|------------|----------------|
| 1.31. Intervalo de Substituição por Especialidade | JAN | 2,60 | FEV | MAR | ABR | MAIO | JUN | JUL | AGO | SET | OUT | NOV | DEZ | ACUMUL. |
| Clinica Médica | 0,93 | 0,98 | 0,98 | - | - | - | - | - | - | - | - | - | - | 0,96 |
| Clinica Cirúrgica | 0,76 | 0,73 | 0,73 | - | - | - | - | - | - | - | - | - | - | 0,74 |
| Clinica Oncológica | 0,42 | 0,56 | 0,56 | - | - | - | - | - | - | - | - | - | - | 0,49 |
| Clinica Pediátrica | 1,97 | 1,41 | 1,41 | - | - | - | - | - | - | - | - | - | - | 1,66 |
| Clinica Obstétrica | 1,00 | 1,08 | 1,08 | - | - | - | - | - | - | - | - | - | - | 1,04 |
| Total | 0,95 | 0,90 | 0,90 | - | - | - | - | - | - | - | - | - | - | 0,92 |
| 1.32. Intervalo de Substituição por Unidade | JAN | 2,60 | FEV | MAR | ABR | MAIO | JUN | JUL | AGO | SET | OUT | NOV | DEZ | ACUMUL. |
| Clinica Médica | 0,48 | 0,70 | 0,70 | - | - | - | - | - | - | - | - | - | - | 0,60 |
| Clinica Cirúrgica | 0,76 | 0,73 | 0,73 | - | - | - | - | - | - | - | - | - | - | 0,74 |
| Clinica Oncológica | 0,42 | 0,56 | 0,56 | - | - | - | - | - | - | - | - | - | - | 0,49 |
| Clinica Pediátrica | 1,33 | 0,96 | 0,96 | - | - | - | - | - | - | - | - | - | - | 1,15 |
| Clinica Obstétrica | 1,00 | 1,08 | 1,08 | - | - | - | - | - | - | - | - | - | - | 1,04 |
| UTI Adulto | 1,13 | 1,13 | 1,13 | - | - | - | - | - | - | - | - | - | - | 1,13 |
| UTI Pediatrico | 1,13 | 1,24 | 1,24 | - | - | - | - | - | - | - | - | - | - | 1,21 |
| UTI Neonatal | 3,73 | 2,33 | 2,33 | - | - | - | - | - | - | - | - | - | - | 2,96 |
| UCI Neonatal e Obstétrica | - | - | - | - | - | - | - | - | - | - | - | - | - | 0,00 |
| Total | 0,95 | 0,90 | 0,90 | - | - | - | - | - | - | - | - | - | - | 0,92 |
| 1.33. Taxa de Mortalidade por Especialidade | JAN | 2,60 | FEV | MAR | ABR | MAIO | JUN | JUL | AGO | SET | OUT | NOV | DEZ | ACUMUL. |
| Clinica Médica | 9,70 | 8,30 | 8,30 | - | - | - | - | - | - | - | - | - | - | 8,93 |
| Clinica Cirúrgica | 0,00 | 0,40 | 0,40 | - | - | - | - | - | - | - | - | - | - | 0,17 |
| Clinica Oncológica | 13,30 | 20,00 | 20,00 | - | - | - | - | - | - | - | - | - | - | 16,67 |
| Clinica Pediátrica | 7,60 | 3,20 | 3,20 | - | - | - | - | - | - | - | - | - | - | 5,17 |

Adriana Kroesin
 Adriana Kroesin
 Gerente - ADM - SPP
 Matr. 227





| | JAN | FEV | MAR | ABR | MAIO | JUN | JUL | AGO | SET | OUT | NOV | DEZ | ACUMUL. |
|--|--------------|--------------|-------------|-------------|-------------|-------------|-------------|-------------|-------------|-------------|-------------|-------------|----------------|
| Clinica Obstétrica | 0,00 | 0,00 | 0,00 | 0,00 | 0,00 | 0,00 | 0,00 | 0,00 | 0,00 | 0,00 | 0,00 | 0,00 | 0,00 |
| Total | 4,39 | 4,44 | 0,00 | 0,00 | 0,00 | 0,00 | 0,00 | 0,00 | 0,00 | 0,00 | 0,00 | 0,00 | 4,42 |
| Taxa de Mortalidade Global | 6,28 | 6,53 | 0,00 | 0,00 | 0,00 | 0,00 | 0,00 | 0,00 | 0,00 | 0,00 | 0,00 | 0,00 | 4,42 |
| 1.34. Taxa de Mortalidade por Unidade | JAN | FEV | MAR | ABR | MAIO | JUN | JUL | AGO | SET | OUT | NOV | DEZ | ACUMUL. |
| Clinica Médica | 5,00 | 1,90 | | | | | | | | | | | 3,23 |
| Clinica Cirurgica | - | 0,40 | | | | | | | | | | | 0,17 |
| Clinica Oncológica | 13,30 | 20,00 | | | | | | | | | | | 16,67 |
| Clinica Pediátrica | 0,00 | 0,00 | | | | | | | | | | | 0,00 |
| Clinica Obstétrica | 0,00 | 0,00 | | | | | | | | | | | 0,00 |
| UTI Adulto | 11,70 | 11,50 | | | | | | | | | | | 11,62 |
| UTI Pediatrico | 25,00 | 9,50 | | | | | | | | | | | 13,79 |
| UTI Neonatal | 18,20 | 3,70 | | | | | | | | | | | 10,20 |
| UCI Neonatal e Obstétrica | 0,00 | 0,00 | | | | | | | | | | | 0,00 |
| Total | 4,39 | 4,44 | - | - | - | - | - | - | - | - | - | - | 0,00 |
| Taxa de Mortalidade Global | 6,28 | 6,53 | - | - | - | - | - | - | - | - | - | - | 6,41 |
| 1.35. Taxa de Mortalidade por Tipo | JAN | FEV | MAR | ABR | MAIO | JUN | JUL | AGO | SET | OUT | NOV | DEZ | ACUMUL. |
| Institucional | 5,28 | 5,78 | 0,00 | 0,00 | 0,00 | 0,00 | 0,00 | 0,00 | 0,00 | 0,00 | 0,00 | 0,00 | 6 |
| Não Institucional | 1,01 | 0,75 | 0,00 | 0,00 | 0,00 | 0,00 | 0,00 | 0,00 | 0,00 | 0,00 | 0,00 | 0,00 | 1 |
| Neonatal | 18,2 | 3,7 | 0,0 | 0,0 | 0,0 | 0,0 | 0,0 | 0,0 | 0,0 | 0,0 | 0,0 | 0,0 | 10 |
| Operatória | 0,0 | 0,0 | 0,0 | 0,0 | 0,0 | 0,0 | 0,0 | 0,0 | 0,0 | 0,0 | 0,0 | 0,0 | 0 |
| Total | 24,48 | 10,23 | 0,00 | 0,00 | 0,00 | 0,00 | 0,00 | 0,00 | 0,00 | 0,00 | 0,00 | 0,00 | 17 |
| 2. Serviços Assistenciais | JAN | FEV | MAR | ABR | MAIO | JUN | JUL | AGO | SET | OUT | NOV | DEZ | ACUMUL. |
| 2.1. Centro Cirúrgico e | | | | | | | | | | | | | |
| 2.1.1. Cirurgias por Porte | | | | | | | | | | | | | |
| Cirurgias Pequenas | - | - | - | - | - | - | - | - | - | - | - | - | 0 |
| Cirurgias Médias | 266 | 242 | | | | | | | | | | | 508 |

Adiléia
 Adiléia Kroesin
 Gerente - ADM - SPP
 Matr. 227



Hospital Regional do
Baixo Amazonas do Para
Dr. Waldemar Penna



PRÓ-SAÚDE
ASSISTÊNCIA INTEGRAL E ESPECIALIZADA

Secretaria de
Saúde Pública



GOVERNO DO
PARA
POR TODO O PARÁ

| | JAN | FEV | MAR | ABR | MAIO | JUN | JUL | AGO | SET | OUT | NOV | DEZ | ACUMUL. |
|---|-------|-------|-----|-----|------|-----|-----|-----|-----|-----|-----|-----|---------|
| Cirurgias Grandes | 122 | 104 | | | | | | | | | | | 226 |
| Sub-Total | 388 | 346 | | | | | | | | | | | 734 |
| Média Diária de Cirurgias | 12,52 | 11,93 | | | | | | | | | | | 12 |
| Número Total de Curetagens | 1 | - | | | | | | | | | | | 1 |
| Média Diária de Curetagens | 0 | - | | | | | | | | | | | 0 |
| Total Geral | 389 | 346 | | | | | | | | | | | 735 |
| Nº de Salas Cirúrgicas | 5 | 5 | | | | | | | | | | | 10 |
| Média de Cirurgias por Sala | 78 | 69 | 0 | 0 | 0 | 0 | 0 | 0 | 0 | 0 | 0 | 0 | 74 |
| 2.1.2. Cirurgias de Pacientes Internos | | | | | | | | | | | | | |
| 2.1.2.1. Cirurgias por Especialidades | | | | | | | | | | | | | |
| CIR. VASCULAR | 18 | 18 | | | | | | | | | | | 36 |
| BUCO/MAXILO FACIAL | 16 | 12 | | | | | | | | | | | 28 |
| CIR. CARDIOVASCULAR | 11 | 13 | | | | | | | | | | | 24 |
| CIR. GINECOLOGICA | 7 | 8 | | | | | | | | | | | 15 |
| MASTOLOGIA | 11 | 13 | | | | | | | | | | | 24 |
| CIR. ONCOLÓGICA | 54 | 46 | | | | | | | | | | | 100 |
| CIR. ONCOLÓGICA PEDIATRICA | 0 | 4 | | | | | | | | | | | 4 |
| CIR. PLÁSTICO | 7 | 4 | | | | | | | | | | | 11 |
| CIR. TORACICO | 12 | 5 | | | | | | | | | | | 17 |
| CIR.GERAL | 44 | 50 | | | | | | | | | | | 94 |
| CIR. CABEÇA E PESCOÇO | 25 | 19 | | | | | | | | | | | 44 |
| NEUROCIRURGIA | 18 | 13 | | | | | | | | | | | 31 |
| OBSTETRICIA | 9 | 4 | | | | | | | | | | | 13 |
| ORTOPEDIA/TRAUMATOLOGIA | 71 | 64 | | | | | | | | | | | 135 |
| OFTALMOLOGIA | 14 | 29 | | | | | | | | | | | 43 |
| OTORRINO | 11 | 6 | | | | | | | | | | | 17 |

Pró - Saúde / HRB
 Fis. 031
 Ass. _____

Adiléia
 Adiléia Kroesin
 Gerente - ADM - SPP
 Matr. 227



www.pmsa.gov.br | Hospital Regional do Baixo Amazonas - Rua 100, Duque de Caxias, 1102, Duque de Caxias - RJ 21020-000 - Avenida Sérgio Buarque de Holanda, 1500 - Fátima, 21020-000 - Duque de Caxias - RJ
 SUS - Sistema Único de Saúde



Hospital Regional do Baixo Amazonas do Para
Dr. Waldemir Perini



PRÓ-SAÚDE
ASSISTÊNCIA SOCIAL E HUMANIZADA

Secretaria de Saúde Pública



GOVERNO DO PARA
PARÁ 1980-2014

| | 22 | 11 | | | | | | | | | | | | | | | | | | | | |
|--|------|------|-----|-----|------|-----|-----|-----|-----|-----|-----|-----|---------|--|--|--|--|--|--|--|-----|--|
| | 22 | 11 | | | | | | | | | | | | | | | | | | | | |
| PEDIATRIA | 22 | 11 | | | | | | | | | | | | | | | | | | | 33 | |
| UROLOGIA | 38 | 25 | | | | | | | | | | | | | | | | | | | 63 | |
| Local | | | | | | | | | | | | | | | | | | | | | 0 | |
| 2.1.2.2.1 Transplante Renal Inter Vivos | 1 | - | | | | | | | | | | | | | | | | | | | 1 | |
| 2.1.2.2.2 Transplante Renal (Doador Falecido) | - | 1 | | | | | | | | | | | | | | | | | | | 1 | |
| 2.1.2.3. Captação Múltipla de Orgãos | - | 1 | | | | | | | | | | | | | | | | | | | 1 | |
| Total | 389 | 346 | | | | | | | | | | | | | | | | | | | 735 | |
| Média Diária | 13 | 12 | | | | | | | | | | | | | | | | | | | 12 | |
| 2.1.3. Cirurgias de Pacientes Internos por Porte | JAN | FEV | MAR | ABR | MAIO | JUN | JUL | AGO | SET | OUT | NOV | DEZ | ACUMUL. | | | | | | | | | |
| Cirurgias Pequenas | - | - | - | - | - | - | - | - | - | - | - | - | 0 | | | | | | | | | |
| Cirurgias Médias | 267 | 242 | | | | | | | | | | | 509 | | | | | | | | | |
| Cirurgias Grandes | 122 | 104 | | | | | | | | | | | 226 | | | | | | | | | |
| Curetagens | - | - | | | | | | | | | | | 0 | | | | | | | | | |
| Total | 389 | 346 | | | | | | | | | | | 735 | | | | | | | | | |
| Média Diária | 13 | 12 | | | | | | | | | | | 12 | | | | | | | | | |
| 2.1.4. Cirurgias de Pacientes Externos por Porte | JAN | FEV | MAR | ABR | MAIO | JUN | JUL | AGO | SET | OUT | NOV | DEZ | ACUMUL. | | | | | | | | | |
| Cirurgias Pequenas | 59 | 48 | | | | | | | | | | | 107 | | | | | | | | | |
| Total | 59 | 48 | | | | | | | | | | | 107 | | | | | | | | | |
| Média Diária de Cirurgias | 1,90 | 1,66 | | | | | | | | | | | 2 | | | | | | | | | |
| % Sobre Total de Cirurgias | 15 | 14 | | | | | | | | | | | 15 | | | | | | | | | |
| 2.1.5. Cirurgias Por Especialidades | JAN | FEV | MAR | ABR | MAIO | JUN | JUL | AGO | SET | OUT | NOV | DEZ | ACUMUL. | | | | | | | | | |
| | 273 | 257 | | | | | | | | | | | 530 | | | | | | | | | |
| 2.1.6. Cirurgias | JAN | FEV | MAR | ABR | MAIO | JUN | JUL | AGO | SET | OUT | NOV | DEZ | ACUMUL. | | | | | | | | | |
| | 273 | 257 | | | | | | | | | | | 530 | | | | | | | | | |

Adiléia
Adiléia Kroesin
Gerente - ADM. SPP
Matr. 227



| | JAN | FEV | MAR | ABR | MAIO | JUN | JUL | AGO | SET | OUT | NOV | DEZ | ACUMUL. |
|--|-----|-----|-----|-----|------|-----|-----|-----|-----|-----|-----|-----|---------|
| Oncologias | 116 | 89 | | | | | | | | | | | 205 |
| Total de Cirurgias por Especialidades + Oncologias | 389 | 346 | | | | | | | | | | | 735 |
| 2.1.7. Patologista | JAN | FEV | MAR | ABR | MAIO | JUN | JUL | AGO | SET | OUT | NOV | DEZ | ACUMUL. |
| ANÁLISE DO PATOLOGISTA EM CIRURGIAS | | | | | | | | | | | | | 0 |
| Congelação | 15 | 10 | | | | | | | | | | | 25 |
| Parafina | 15 | 10 | | | | | | | | | | | 25 |
| Himunoistoquímico | 2 | - | | | | | | | | | | | 2 |
| Total | 32 | 20 | | | | | | | | | | | 52 |
| 2.2. Anestesia | JAN | FEV | MAR | ABR | MAIO | JUN | JUL | AGO | SET | OUT | NOV | DEZ | ACUMUL. |
| 2.3.1. Número de Anestésias por Tipo | | | | | | | | | | | | | |
| Analgesia | - | - | | | | | | | | | | | 0 |
| Local | 39 | 21 | | | | | | | | | | | 60 |
| Geral | 147 | 112 | | | | | | | | | | | 259 |
| Peridural | 18 | 32 | | | | | | | | | | | 50 |
| Raquidiana | 129 | 106 | | | | | | | | | | | 235 |
| Bloqueio | 13 | 22 | | | | | | | | | | | 35 |
| Sedação | 42 | 53 | | | | | | | | | | | 95 |
| Outras | - | - | | | | | | | | | | | 0 |
| Total | 388 | 346 | | | | | | | | | | | 734 |
| Média Diária | 13 | 12 | | | | | | | | | | | 12 |
| 2.3.2. Anestésias por Unidade | JAN | FEV | MAR | ABR | MAIO | JUN | JUL | AGO | SET | OUT | NOV | DEZ | ACUMUL. |
| Centro Cirúrgico | 388 | 346 | | | | | | | | | | | 734 |
| Centro Obstétrico | - | - | | | | | | | | | | | 0 |
| Ambulatório | - | - | | | | | | | | | | | 0 |

Adiléia Kroesin
Adiléia Kroesin
Gerente - ADM - SPP
Matr. 227





Hospital Regional do
Município de Paraíso - MS
Dr. Waldemar Perini

| Total | 388 | 346 | MAR | ABR | MAI | JUN | JUL | AGO | SET | OUT | NOV | DEZ | 734 |
|---|---------------|---------------|-----|-----|-----|-----|-----|-----|-----|-----|-----|-----|---------------|
| 2.3. Central de Material Esterilizado (CME) | JAN | FEV | MAR | ABR | MAI | JUN | JUL | AGO | SET | OUT | NOV | DEZ | ACUMUL. |
| 2.4.1. Produção | | | | | | | | | | | | | |
| Pacotes Grandes | 4.678 | 5.178 | | | | | | | | | | | 9.856 |
| Pacotes Médios | 11.481 | 11.009 | | | | | | | | | | | 22.490 |
| Pacotes Pequenos | 14.143 | 13.905 | | | | | | | | | | | 28.048 |
| Total | 30.302 | 30.092 | | | | | | | | | | | 60.394 |
| 2.4. Ambulatório e Pronto Atendimento | JAN | FEV | MAR | ABR | MAI | JUN | JUL | AGO | SET | OUT | NOV | DEZ | ACUMUL. |
| 2.5.1. Consultas | | | | | | | | | | | | | |
| Ambulatório (incluindo Fisioterapia) | 4.616 | 4.805 | | | | | | | | | | | 9.421 |
| Urgência/Emergência | 1.315 | 1.303 | | | | | | | | | | | 2.618 |
| Absenteísmo (Ambulatório) | 587 | 597 | | | | | | | | | | | 1.184 |
| Total (consultas realizadas + absenteísmo) | 6.518 | 6.705 | | | | | | | | | | | 13.223 |
| Média Diária (considerando absenteísmo) | 210 | 231 | 0 | 0 | 0 | 0 | 0 | 0 | 0 | 0 | 0 | 0 | 221 |
| Total de consultas por Municípios | 5.203 | 5.402 | 0 | 0 | 0 | 0 | 0 | 0 | 0 | 0 | 0 | 0 | 10.605 |
| 2.5.2. Consultas por Especialidade | | | | | | | | | | | | | |
| CIR. VASCULAR | JAN | FEV | MAR | ABR | MAI | JUN | JUL | AGO | SET | OUT | NOV | DEZ | ACUMUL. |
| Consultas e Retornos | 128 | 126 | | | | | | | | | | | 254 |
| Absenteísmo | 12 | 20 | | | | | | | | | | | 32 |

Adiléia
Adiléia Kroesin
Gerente - ADM - SPP
Matr. 227



Secretaria de Saúde Pública



| Total CIR. VASCULAR (Realizadas + Absenteísmo) | 2023 | | | | | | | | | | | | |
|---|------------|------------|------------|------------|------------|------------|------------|------------|------------|------------|------------|------------|----------------|
| | JAN | FEB | MAR | ABR | MAI | JUN | JUL | AGO | SET | OUT | NOV | DEZ | ACUMUL. |
| 140 | 146 | - | - | - | - | - | - | - | - | - | - | - | 286 |
| Consultas por Municípios | | | | | | | | | | | | | |
| Alenquer | 6 | 4 | | | | | | | | | | | 10 |
| Almeirim | - | - | | | | | | | | | | | 0 |
| Aveiro | 1 | 1 | | | | | | | | | | | 2 |
| Belterra | 4 | 2 | | | | | | | | | | | 6 |
| Curuá | - | 2 | | | | | | | | | | | 2 |
| Faro | - | - | | | | | | | | | | | 0 |
| Itaituba | 4 | 7 | | | | | | | | | | | 11 |
| Jacareacanga | 4 | 1 | | | | | | | | | | | 5 |
| Juruti | 3 | 5 | | | | | | | | | | | 8 |
| Mojui dos Campos | 6 | 6 | | | | | | | | | | | 12 |
| Monte alegre | 7 | 2 | | | | | | | | | | | 9 |
| Novo progresso | - | 1 | | | | | | | | | | | 1 |
| Óbidos | 6 | 3 | | | | | | | | | | | 9 |
| Oriximiná | 9 | 7 | | | | | | | | | | | 16 |
| Placas | 1 | 5 | | | | | | | | | | | 6 |
| Praíha | 2 | 1 | | | | | | | | | | | 3 |
| Rurópolis | 5 | 6 | | | | | | | | | | | 11 |
| Santarém | 79 | 87 | | | | | | | | | | | 166 |
| Terra Santa | - | - | | | | | | | | | | | 0 |
| Trairão | 1 | 3 | | | | | | | | | | | 4 |
| Outros Municípios | 2 | 3 | | | | | | | | | | | 5 |
| Total | 140 | 146 | 0 | 0 | 0 | 0 | 0 | 0 | 0 | 0 | 0 | 0 | 286 |
| Neurologia | JAN | FEB | MAR | ABR | MAI | JUN | JUL | AGO | SET | OUT | NOV | DEZ | ACUMUL. |
| Consultas e Retornos | 249 | 185 | | | | | | | | | | | 434 |
| Absenteísmo | 24 | 31 | | | | | | | | | | | 55 |

Adriana Krieger
Adriana Krieger
Gerente - ADM - SP
Matr. 227





Hospital Regional do Baixo Amazonas do Para Dr. Waldemar Penna



PRÓ-SAÚDE
ASSISTÊNCIA TÉCNICA E INFORMATICA

Secretaria de Saúde Pública



| Total Neurologia (Realizadas + Absenteísmo) | 273 | 216 | - | - | - | - | - | - | - | - | - | - | - | - | - | - | - | 489 |
|---|------------|------------|------------|------------|-------------|------------|------------|------------|------------|------------|------------|------------|----------------|----------|----------|----------|----------|------------|
| Consultas por Municípios | | | | | | | | | | | | | | | | | | |
| Alenquer | 27 | 12 | | | | | | | | | | | | | | | | 39 |
| Almeirim | 2 | 8 | | | | | | | | | | | | | | | | 10 |
| Aveiro | 4 | 6 | | | | | | | | | | | | | | | | 10 |
| Belterra | 6 | 2 | | | | | | | | | | | | | | | | 8 |
| Curuá | 3 | 4 | | | | | | | | | | | | | | | | 7 |
| Faro | 1 | 1 | | | | | | | | | | | | | | | | 2 |
| Itaituba | 5 | 10 | | | | | | | | | | | | | | | | 15 |
| Jacareacanga | 1 | 5 | | | | | | | | | | | | | | | | 6 |
| Juruti | 4 | 8 | | | | | | | | | | | | | | | | 12 |
| Mojui dos Campos | 5 | 2 | | | | | | | | | | | | | | | | 7 |
| Monte Alegre | 16 | 22 | | | | | | | | | | | | | | | | 38 |
| Novo Progresso | 1 | 4 | | | | | | | | | | | | | | | | 5 |
| Óbidos | 8 | 12 | | | | | | | | | | | | | | | | 20 |
| Oriximiná | 3 | 2 | | | | | | | | | | | | | | | | 5 |
| Placas | 2 | 7 | | | | | | | | | | | | | | | | 9 |
| Praíha | 8 | 4 | | | | | | | | | | | | | | | | 12 |
| Rurópolis | 12 | 15 | | | | | | | | | | | | | | | | 27 |
| Santarém | 159 | 80 | | | | | | | | | | | | | | | | 239 |
| Terra Santa | 1 | 3 | | | | | | | | | | | | | | | | 4 |
| Trairão | 3 | 2 | | | | | | | | | | | | | | | | 5 |
| Outros Municípios | 2 | 7 | | | | | | | | | | | | | | | | 9 |
| total | 273 | 216 | 0 | 0 | 0 | 0 | 0 | 0 | 0 | 0 | 0 | 0 | 0 | 0 | 0 | 0 | 0 | 489 |
| Ortopedia | JAN | FEV | MAR | ABR | MAIO | JUN | JUL | AGO | SET | OUT | NOV | DEZ | ACUMUL. | | | | | |
| Consultas e Retornos | 310 | 301 | | | | | | | | | | | 611 | | | | | |
| Absenteísmo | 45 | 49 | | | | | | | | | | | 94 | | | | | |

Adriana
Adriana
Gerente - ADM - SPP
Matr. 227



Secretaria de
Saúde Pública



| Total Ortopedia (Realizadas + Absenteísmo) | GOVERNO DO PARÁ | | | | | | | | | | | | 705 |
|--|-----------------|------------|------------|------------|-------------|------------|------------|------------|------------|------------|------------|------------|----------------|
| | 355 | 350 | - | - | - | - | - | - | - | - | - | - | |
| Consultas por Municípios | JAN | FEV | MAR | ABR | MAIO | JUN | JUL | AGO | SET | OUT | NOV | DEZ | ACUMUL. |
| Alenquer | 42 | 21 | | | | | | | | | | | 63 |
| Almeirim | 4 | 4 | | | | | | | | | | | 8 |
| Aveiro | 5 | 5 | | | | | | | | | | | 10 |
| Belterra | 9 | 9 | | | | | | | | | | | 18 |
| Curuá | 2 | 3 | | | | | | | | | | | 5 |
| Faro | - | - | | | | | | | | | | | 0 |
| Itaituba | 26 | 31 | | | | | | | | | | | 57 |
| Jacareacanga | 3 | 1 | | | | | | | | | | | 4 |
| Juruti | 10 | 8 | | | | | | | | | | | 18 |
| Mojui dos Campos | 4 | 7 | | | | | | | | | | | 11 |
| Monte alegre | 26 | 20 | | | | | | | | | | | 46 |
| Novo progresso | 2 | 4 | | | | | | | | | | | 6 |
| Óbidos | 13 | 15 | | | | | | | | | | | 28 |
| Oriximiná | 9 | 8 | | | | | | | | | | | 17 |
| Placas | 8 | 8 | | | | | | | | | | | 16 |
| Praíha | 7 | 16 | | | | | | | | | | | 23 |
| Rurópolis | 19 | 14 | | | | | | | | | | | 33 |
| Santarém | 148 | 162 | | | | | | | | | | | 310 |
| Terra Santa | - | 1 | | | | | | | | | | | 1 |
| Trairão | 1 | 3 | | | | | | | | | | | 4 |
| Outros Municípios | 17 | 10 | | | | | | | | | | | 27 |
| Total | 355 | 350 | 0 | 0 | 0 | 0 | 0 | 0 | 0 | 0 | 0 | 0 | 705 |
| Otorrinolaringologia | JAN | FEV | MAR | ABR | MAIO | JUN | JUL | AGO | SET | OUT | NOV | DEZ | ACUMUL. |
| Consultas e Retornos | 152 | 147 | | | | | | | | | | | 299 |
| Absenteísmo | 35 | 29 | | | | | | | | | | | 64 |

Adriana Kroesin
Gerente - ADM - SPP
Matr. 227



Secretaria de
Saúde Pública



| Total Otorrinolaringologia (Realizadas + Absenteísmo) | 187 | 176 | - | - | - | - | - | - | - | - | - | - | - | - | - | 363 |
|--|------------|------------|------------|------------|-------------|------------|------------|------------|------------|------------|------------|------------|----------------|----------|----------|------------|
| | JAN | FEV | MAR | ABR | MAIO | JUN | JUL | AGO | SET | OUT | NOV | DEZ | ACUMUL. | | | |
| Consultas por Municípios | | | | | | | | | | | | | | | | |
| Alenquer | 13 | 18 | | | | | | | | | | | | | | 31 |
| Almeirim | 1 | 1 | | | | | | | | | | | | | | 2 |
| Aveiro | 1 | 1 | | | | | | | | | | | | | | 2 |
| Belterra | 6 | 4 | | | | | | | | | | | | | | 10 |
| Curuá | 8 | 10 | | | | | | | | | | | | | | 18 |
| Faro | - | 1 | | | | | | | | | | | | | | 1 |
| Itaituba | 16 | 18 | | | | | | | | | | | | | | 34 |
| Jacareacanga | 0 | - | | | | | | | | | | | | | | 0 |
| Juruti | 7 | 8 | | | | | | | | | | | | | | 15 |
| Mojui dos Campos | 3 | 4 | | | | | | | | | | | | | | 7 |
| Monte alegre | 11 | 12 | | | | | | | | | | | | | | 23 |
| Novo progresso | 3 | 3 | | | | | | | | | | | | | | 6 |
| Óbidos | 5 | 7 | | | | | | | | | | | | | | 12 |
| Oriximiná | 6 | 5 | | | | | | | | | | | | | | 11 |
| Placas | 0 | 2 | | | | | | | | | | | | | | 2 |
| Praíha | 5 | 5 | | | | | | | | | | | | | | 10 |
| Rurópolis | 7 | 7 | | | | | | | | | | | | | | 14 |
| Santarém | 78 | 57 | | | | | | | | | | | | | | 135 |
| Terra Santa | 1 | 2 | | | | | | | | | | | | | | 3 |
| Trairão | 3 | 2 | | | | | | | | | | | | | | 5 |
| Outros Municípios | 13 | 9 | | | | | | | | | | | | | | 22 |
| Total | 187 | 176 | 0 | 0 | 0 | 0 | 0 | 0 | 0 | 0 | 0 | 0 | 0 | 0 | 0 | 363 |
| Otologia | JAN | FEV | MAR | ABR | MAIO | JUN | JUL | AGO | SET | OUT | NOV | DEZ | ACUMUL. | | | |
| Consultas e Retornos | - | - | - | - | - | - | - | - | - | - | - | - | 0 | | | |
| Absenteísmo | - | - | - | - | - | - | - | - | - | - | - | - | 0 | | | |

Pró - Saúde / HRE
 Fis. 038
 Ass. _____

Adileia
 Adileia Kroesin
 Gerente - ADM - Spp
 Matr. 227



www.pr.gov.br - Hospital Regional do Baixo Amazonas - RUA DO COMÉRCIO, 1100, Dourados - CEP 66250-000 - Roraima (RR)
 Todos os serviços prestados pelo Hospital Regional do Baixo Amazonas são gratuitos e integram o Sistema Único de Saúde (SUS)



Secretaria de Saúde Pública



| Total Otolgia (Realizadas+Absentismo) | JAN | FEV | MAR | ABR | MAI | JUN | JUL | AGO | SET | OUT | NOV | DEZ | ACUMUL. |
|--|------------|------------|------------|------------|------------|------------|------------|------------|------------|------------|------------|------------|----------------|
| Consultas por Municípios | | | | | | | | | | | | | |
| Alenquer | - | - | - | - | - | - | - | - | - | - | - | - | 0 |
| Almeirim | - | - | - | - | - | - | - | - | - | - | - | - | 0 |
| Aveiro | - | - | - | - | - | - | - | - | - | - | - | - | 0 |
| Belterra | - | - | - | - | - | - | - | - | - | - | - | - | 0 |
| Curuá | - | - | - | - | - | - | - | - | - | - | - | - | 0 |
| Faro | - | - | - | - | - | - | - | - | - | - | - | - | 0 |
| Itaituba | - | - | - | - | - | - | - | - | - | - | - | - | 0 |
| Jacareacanga | - | - | - | - | - | - | - | - | - | - | - | - | 0 |
| Juruti | - | - | - | - | - | - | - | - | - | - | - | - | 0 |
| Mojui dos Campos | - | - | - | - | - | - | - | - | - | - | - | - | 0 |
| Monte alegre | - | - | - | - | - | - | - | - | - | - | - | - | 0 |
| Novo progresso | - | - | - | - | - | - | - | - | - | - | - | - | 0 |
| Óbidos | - | - | - | - | - | - | - | - | - | - | - | - | 0 |
| Oriximiná | - | - | - | - | - | - | - | - | - | - | - | - | 0 |
| Placas | - | - | - | - | - | - | - | - | - | - | - | - | 0 |
| Praíha | - | - | - | - | - | - | - | - | - | - | - | - | 0 |
| Rurópolis | - | - | - | - | - | - | - | - | - | - | - | - | 0 |
| Santarém | - | - | - | - | - | - | - | - | - | - | - | - | 0 |
| Terra Santa | - | - | - | - | - | - | - | - | - | - | - | - | 0 |
| Trairão | - | - | - | - | - | - | - | - | - | - | - | - | 0 |
| Outros Municípios | - | - | - | - | - | - | - | - | - | - | - | - | 0 |
| Total | 0 | 0 | 0 | 0 | 0 | 0 | 0 | 0 | 0 | 0 | 0 | 0 | 0 |
| 3.13. Total do Serviço de Otorrinologia e Otolgia | JAN | FEV | MAR | ABR | MAI | JUN | JUL | AGO | SET | OUT | NOV | DEZ | ACUMUL. |
| Consultas e Retornos | 152 | 147 | - | - | - | - | - | - | - | - | - | - | 299 |
| Absenteísmo | 35 | 29 | - | - | - | - | - | - | - | - | - | - | 64 |
| Total | 187 | 176 | - | - | - | - | - | - | - | - | - | - | 363 |

Pró - Saúde / HR
Fls. 039
Ass.

Adriela Kroesin
Gerente - ADM - SPP
Matr. 227





Secretaria de Saúde Pública



| | 6,03 | 6,07 | - | - | - | - | - | - | - | - | - | - | - | - | - | - | - | - | 4 |
|--|------------|------------|------------|------------|-------------|------------|------------|------------|------------|------------|------------|------------|----------------|----------|----------|----------|----------|----------|------------|
| Média Diária | 6,03 | 6,07 | - | - | - | - | - | - | - | - | - | - | - | - | - | - | - | - | 4 |
| Média Diária (com absenteísmo) | 1,13 | 1,00 | - | - | - | - | - | - | - | - | - | - | - | - | - | - | - | - | 1 |
| 3.13.4. Consulta por Município | | | | | | | | | | | | | | | | | | | |
| Alenquer | 13 | 18 | - | - | - | - | - | - | - | - | - | - | - | - | - | - | - | - | 31 |
| Almeirim | 1 | 1 | - | - | - | - | - | - | - | - | - | - | - | - | - | - | - | - | 2 |
| Aveiro | 1 | 1 | - | - | - | - | - | - | - | - | - | - | - | - | - | - | - | - | 2 |
| Belterra | 6 | 4 | - | - | - | - | - | - | - | - | - | - | - | - | - | - | - | - | 10 |
| Curuá | 8 | 10 | - | - | - | - | - | - | - | - | - | - | - | - | - | - | - | - | 18 |
| Faro | - | 1 | - | - | - | - | - | - | - | - | - | - | - | - | - | - | - | - | 1 |
| Itaituba | 16 | 18 | - | - | - | - | - | - | - | - | - | - | - | - | - | - | - | - | 34 |
| Jacareacanga | - | - | - | - | - | - | - | - | - | - | - | - | - | - | - | - | - | - | 0 |
| Juruti | 7 | 8 | - | - | - | - | - | - | - | - | - | - | - | - | - | - | - | - | 15 |
| Mojui dos Campos | 3 | 4 | - | - | - | - | - | - | - | - | - | - | - | - | - | - | - | - | 7 |
| Monte alegre | 11 | 12 | - | - | - | - | - | - | - | - | - | - | - | - | - | - | - | - | 23 |
| Novo progresso | 3 | 3 | - | - | - | - | - | - | - | - | - | - | - | - | - | - | - | - | 6 |
| Óbidos | 5 | 7 | - | - | - | - | - | - | - | - | - | - | - | - | - | - | - | - | 12 |
| Oriximiná | 6 | 5 | - | - | - | - | - | - | - | - | - | - | - | - | - | - | - | - | 11 |
| Placas | - | 2 | - | - | - | - | - | - | - | - | - | - | - | - | - | - | - | - | 2 |
| Praíinha | 5 | 5 | - | - | - | - | - | - | - | - | - | - | - | - | - | - | - | - | 10 |
| Rurópolis | 7 | 7 | - | - | - | - | - | - | - | - | - | - | - | - | - | - | - | - | 14 |
| Santarém | 78 | 57 | - | - | - | - | - | - | - | - | - | - | - | - | - | - | - | - | 135 |
| Terra Santa | 1 | 2 | - | - | - | - | - | - | - | - | - | - | - | - | - | - | - | - | 3 |
| Trairão | 3 | 2 | - | - | - | - | - | - | - | - | - | - | - | - | - | - | - | - | 5 |
| Outros Municípios | 13 | 9 | - | - | - | - | - | - | - | - | - | - | - | - | - | - | - | - | 22 |
| Total | 187 | 176 | 0 | 0 | 0 | 0 | 0 | 0 | 0 | 0 | 0 | 0 | 0 | 0 | 0 | 0 | 0 | 0 | 363 |
| Transplante Renal | JAN | FEV | MAR | ABR | MAIO | JUN | JUL | AGO | SET | OUT | NOV | DEZ | ACUMUL. | | | | | | |
| Total de Paciente Inscrito no Programa | 43 | 41 | | | | | | | | | | | | | | | | | 84 |
| Consultas e Retornos | 73 | 68 | | | | | | | | | | | | | | | | | 141 |





Secretaria de Saúde Pública



| Absenteísmo | 9 | 12 | GOVERNO DO PARA | | | | | | | | | | 21 | | |
|--|------------|------------|-----------------|------------|-------------|------------|------------|------------|------------|------------|------------|------------|----------------|----------|------------|
| Total Transplante Renal (Realizadas + Absenteísmo) | 82 | 80 | JAN | FEB | MAR | ABR | MAIO | JUN | JUL | AGO | SET | OUT | NOV | DEZ | ACUMUL. |
| Consultas por Municípios | | | | | | | | | | | | | | | |
| Alenquer | - | 1 | | | | | | | | | | | | | 0 |
| Almeirim | - | - | | | | | | | | | | | | | 1 |
| Aveiro | - | - | | | | | | | | | | | | | 0 |
| Belterra | 1 | - | | | | | | | | | | | | | 0 |
| Curuá | - | - | | | | | | | | | | | | | 1 |
| Faro | - | - | | | | | | | | | | | | | 0 |
| Itaituba | 3 | 5 | | | | | | | | | | | | | 0 |
| Jacareacanga | 1 | - | | | | | | | | | | | | | 8 |
| Juruti | 1 | - | | | | | | | | | | | | | 1 |
| Mojui dos Campos | 1 | 5 | | | | | | | | | | | | | 1 |
| Monte alegre | 2 | 3 | | | | | | | | | | | | | 6 |
| Novo progresso | - | - | | | | | | | | | | | | | 5 |
| Óbidos | 2 | 1 | | | | | | | | | | | | | 0 |
| Oriximiná | 2 | 2 | | | | | | | | | | | | | 3 |
| Placas | - | 1 | | | | | | | | | | | | | 4 |
| Praíha | - | - | | | | | | | | | | | | | 1 |
| Rurópolis | - | - | | | | | | | | | | | | | 0 |
| Santarém | 66 | 61 | | | | | | | | | | | | | 0 |
| Terra Santa | 1 | 1 | | | | | | | | | | | | | 127 |
| Trairão | - | - | | | | | | | | | | | | | 2 |
| Outros Municípios | 2 | - | | | | | | | | | | | | | 0 |
| Total | 82 | 80 | 80 | 0 | 0 | 0 | 0 | 0 | 0 | 0 | 0 | 0 | 0 | 0 | 162 |
| Neurocirurgia | JAN | FEV | MAR | ABR | MAIO | JUN | JUL | AGO | SET | OUT | NOV | DEZ | ACUMUL. | | |
| Consultas e Retornos | 148 | 142 | | | | | | | | | | | | | 290 |
| Absenteísmo | 20 | 26 | | | | | | | | | | | | | 46 |

Pró - Saúde / HRBA
 Fls. 094
 Ass. _____

Adriela Kroesin
 Diretora - ADM - SPP
 Matr. 227



www.pmspa.org.br - www.pmspa.org.br - (011) 2102-0700 - Avenida Saldanha Marim - 1100, Dourados - MS - CEP: 71600-000 - Brasil - (MS)
 Todos os direitos reservados. Não é permitida a reprodução total ou parcial sem a autorização expressa da Secretaria de Saúde do Estado do Pará.



Hospital Regional do
Baixo Tocantins do Pará
Dr. Waldemar Pereira



Secretaria de
Saúde Pública



| Total | 168 | 168 | - | - | - | - | - | - | - | - | - | - | - | - | - | 336 |
|--|------------|------------|------------|------------|-------------|------------|------------|------------|------------|------------|------------|------------|----------------|----------------|----------------|------------|
| Neurocirurgia(Realizadas + Absenteísmo) | 9 | - | - | - | - | - | - | - | - | - | - | - | - | - | - | 16 |
| Alenquer | - | 1 | 1 | 1 | 1 | 1 | 1 | 1 | 1 | 1 | 1 | 1 | 1 | 1 | 1 | 2 |
| Almeirim | 2 | 1 | 1 | 1 | 1 | 1 | 1 | 1 | 1 | 1 | 1 | 1 | 1 | 1 | 1 | 3 |
| Aveiro | 1 | 1 | 1 | 1 | 1 | 1 | 1 | 1 | 1 | 1 | 1 | 1 | 1 | 1 | 1 | 2 |
| Belterra | 1 | 1 | 1 | 1 | 1 | 1 | 1 | 1 | 1 | 1 | 1 | 1 | 1 | 1 | 1 | 1 |
| Curuá | - | - | - | - | - | - | - | - | - | - | - | - | - | - | - | 0 |
| Faro | 7 | 2 | 2 | 2 | 2 | 2 | 2 | 2 | 2 | 2 | 2 | 2 | 2 | 2 | 2 | 16 |
| Itaituba | 2 | 4 | 4 | 4 | 4 | 4 | 4 | 4 | 4 | 4 | 4 | 4 | 4 | 4 | 4 | 3 |
| Jacareacanga | 13 | 11 | 11 | 11 | 11 | 11 | 11 | 11 | 11 | 11 | 11 | 11 | 11 | 11 | 11 | 11 |
| Juruti | 11 | 3 | 3 | 3 | 3 | 3 | 3 | 3 | 3 | 3 | 3 | 3 | 3 | 3 | 3 | 18 |
| Mojui dos Campos | 3 | 7 | 7 | 7 | 7 | 7 | 7 | 7 | 7 | 7 | 7 | 7 | 7 | 7 | 7 | 26 |
| Monte alegre | 2 | 10 | 10 | 10 | 10 | 10 | 10 | 10 | 10 | 10 | 10 | 10 | 10 | 10 | 10 | 5 |
| Novo progresso | 7 | 6 | 6 | 6 | 6 | 6 | 6 | 6 | 6 | 6 | 6 | 6 | 6 | 6 | 6 | 17 |
| Óbidos | 4 | 4 | 4 | 4 | 4 | 4 | 4 | 4 | 4 | 4 | 4 | 4 | 4 | 4 | 4 | 10 |
| Oriximiná | 6 | 4 | 4 | 4 | 4 | 4 | 4 | 4 | 4 | 4 | 4 | 4 | 4 | 4 | 4 | 7 |
| Placas | 7 | 7 | 7 | 7 | 7 | 7 | 7 | 7 | 7 | 7 | 7 | 7 | 7 | 7 | 7 | 10 |
| Praíha | 5 | 80 | 80 | 80 | 80 | 80 | 80 | 80 | 80 | 80 | 80 | 80 | 80 | 80 | 80 | 10 |
| Rurópolis | 1 | 1 | 1 | 1 | 1 | 1 | 1 | 1 | 1 | 1 | 1 | 1 | 1 | 1 | 1 | 164 |
| Santarém | 1 | 1 | 1 | 1 | 1 | 1 | 1 | 1 | 1 | 1 | 1 | 1 | 1 | 1 | 1 | 1 |
| Terra Santa | 3 | 5 | 5 | 5 | 5 | 5 | 5 | 5 | 5 | 5 | 5 | 5 | 5 | 5 | 5 | 4 |
| Trairão | 5 | 168 | 168 | 168 | 168 | 168 | 168 | 168 | 168 | 168 | 168 | 168 | 168 | 168 | 168 | 4 |
| Outros Municípios | 168 | 298 | 298 | 298 | 298 | 298 | 298 | 298 | 298 | 298 | 298 | 298 | 298 | 298 | 298 | 10 |
| Total | 168 | 168 | 0 | 0 | 0 | 0 | 0 | 0 | 0 | 0 | 0 | 0 | 0 | 0 | 0 | 336 |
| Cirurgia Geral | JAN | FEV | MAR | ABR | MAIO | JUN | JUL | AGO | SET | OUT | NOV | DEZ | ACUMUL. | ACUMUL. | ACUMUL. | 622 |
| Consultas e Retomos | 298 | 324 | 324 | 324 | 324 | 324 | 324 | 324 | 324 | 324 | 324 | 324 | 324 | 324 | 324 | 111 |
| Absenteísmo | 51 | 60 | 60 | 60 | 60 | 60 | 60 | 60 | 60 | 60 | 60 | 60 | 60 | 60 | 60 | 111 |

Adilécia
Adilécia Kroesin
Gerente -ADM - SPP
Matr. 227



Hospital Regional do
Baixo Amazonas do Para
Dr. Waldemar Pinheiro



Secretaria de
Saúde Pública



| Total Cirurgia Geral (Realizadas + Absenteísmo) | 349 | 384 | - | - | - | - | - | - | - | - | - | - | - | - | - | - | - | - | 733 |
|--|------------|------------|------------|------------|-------------|------------|------------|-------------|------------|------------|------------|------------|----------------|----------|----------|----------|----------|----------|------------|
| Consultas por Municípios | | | | | | | | | | | | | | | | | | | |
| Alenquer | 23 | 18 | | | | | | | | | | | | | | | | | 41 |
| Almeirim | - | 3 | | | | | | | | | | | | | | | | | 3 |
| Aveiro | 4 | 4 | | | | | | | | | | | | | | | | | 8 |
| Belterra | 8 | 23 | | | | | | | | | | | | | | | | | 31 |
| Curuá | 4 | 6 | | | | | | | | | | | | | | | | | 10 |
| Faro | - | 2 | | | | | | | | | | | | | | | | | 2 |
| Itaituba | 4 | 6 | | | | | | | | | | | | | | | | | 10 |
| Jacareacanga | 2 | - | | | | | | | | | | | | | | | | | 2 |
| Juruti | 4 | 1 | | | | | | | | | | | | | | | | | 5 |
| Mojui dos Campos | 6 | 22 | | | | | | | | | | | | | | | | | 28 |
| Monte alegre | 13 | 8 | | | | | | | | | | | | | | | | | 21 |
| Novo progresso | 1 | 0 | | | | | | | | | | | | | | | | | 1 |
| Óbidos | 12 | 16 | | | | | | | | | | | | | | | | | 28 |
| Oriximiná | 5 | 5 | | | | | | | | | | | | | | | | | 10 |
| Placas | 4 | 9 | | | | | | | | | | | | | | | | | 13 |
| Praíha | 6 | 5 | | | | | | | | | | | | | | | | | 11 |
| Rurópolis | 16 | 19 | | | | | | | | | | | | | | | | | 35 |
| Santarém | 224 | 217 | | | | | | | | | | | | | | | | | 441 |
| Terra Santa | 2 | 1 | | | | | | | | | | | | | | | | | 3 |
| Trairão | 0 | 1 | | | | | | | | | | | | | | | | | 1 |
| Outros Municípios | 11 | 18 | | | | | | | | | | | | | | | | | 29 |
| Total | 349 | 384 | 0 | 0 | 0 | 0 | 0 | 0 | 0 | 0 | 0 | 0 | 0 | 0 | 0 | 0 | 0 | 0 | 733 |
| Psicologia | JAN | FEV | MAR | ABR | MAIO | JUN | JUL | AUGO | SET | OUT | NOV | DEZ | ACUMUL. | | | | | | |
| Consultas e Retornos | 17 | 29 | | | | | | | | | | | | | | | | | 46 |
| Absenteísmo | 3 | 6 | | | | | | | | | | | | | | | | | 9 |

Adiléia
Adiléia Kroesin
Gerente - ADM - SPP
Matr. 227





Hospital Regional do
Baixo Paraíba de Pernambuco
Dr. Waldemar Perena



PRÓ-SAÚDE
ASSISTÊNCIA TÉCNICA E ADMINISTRATIVA

Secretaria de
Saúde Pública



GOVERNO DO
PARÁ
POR TODOS O PARÁ

| Total Psicologia (Realizadas + Absenteísmo) | 20 | 35 | - | - | - | - | - | - | - | - | - | - | - | - | - | - | 55 |
|---|------------|------------|------------|------------|------------|------------|------------|------------|------------|------------|------------|------------|----------------|----------|----------|----------|-----------|
| | | | | | | | | | | | | | | | | | |
| Consultas por Municípios | | | | | | | | | | | | | | | | | |
| Alenquer | - | 1 | | | | | | | | | | | | | | | 1 |
| Almeirim | - | - | | | | | | | | | | | | | | | 0 |
| Aveiro | - | - | | | | | | | | | | | | | | | 0 |
| Belterra | - | - | | | | | | | | | | | | | | | 0 |
| Curuá | - | - | | | | | | | | | | | | | | | 0 |
| Faro | - | - | | | | | | | | | | | | | | | 0 |
| Itaituba | - | - | | | | | | | | | | | | | | | 0 |
| Jacareacanga | - | - | | | | | | | | | | | | | | | 0 |
| Juruti | - | - | | | | | | | | | | | | | | | 0 |
| Mojui dos Campos | - | - | | | | | | | | | | | | | | | 0 |
| Monte alegre | - | 2 | | | | | | | | | | | | | | | 2 |
| Novo progresso | - | - | | | | | | | | | | | | | | | 0 |
| Óbidos | - | - | | | | | | | | | | | | | | | 0 |
| Oriximiná | - | - | | | | | | | | | | | | | | | 0 |
| Placas | - | - | | | | | | | | | | | | | | | 0 |
| Prainha | - | - | | | | | | | | | | | | | | | 0 |
| Rurópolis | - | 2 | | | | | | | | | | | | | | | 2 |
| Santarém | 20 | 29 | | | | | | | | | | | | | | | 49 |
| Terra Santa | - | - | | | | | | | | | | | | | | | 0 |
| Trairão | - | - | | | | | | | | | | | | | | | 0 |
| Outros Municípios | - | 1 | | | | | | | | | | | | | | | 1 |
| Total | 20 | 35 | - | - | - | - | - | - | - | - | - | - | - | - | - | - | 55 |
| Cardiologia | JAN | FEV | MAR | ABR | MAI | JUN | JUL | AGO | SET | OUT | NOV | DEZ | ACUMUL. | | | | |
| Consultas e Retomos | 199 | 237 | | | | | | | | | | | 436 | | | | |
| Absenteísmo | 31 | 25 | | | | | | | | | | | 56 | | | | |

Pró - Saúde / HRBA
Fls. 044
Ass. _____

Adileia
Adileia Kroesin
Gerente - ADM - SPP
Matr. 227



www.prnasus.org.br - secretaria@prnasus.org.br - (081) 2145-0700 - Avenida Sérgio Buarque de Holanda, 1500 - Dourados/MS - CEP: 71600-000 - Brasil - e-mail: prn@sus.gov.br



Secretaria de Saúde Pública



| Total Cardiologia (Realizadas + Absenteísmo) | 230 | 262 | - | - | - | - | - | - | - | - | - | - | - | - | - | - | 492 |
|---|------------|------------|------------|------------|------------|------------|------------|------------|------------|------------|------------|------------|----------------|----------|----------|----------|------------|
| | JAN | FEV | MAR | ABR | MAI | JUN | JUL | AGO | SET | OUT | NOV | DEZ | ACUMUL. | | | | |
| Consultas por Municípios | | | | | | | | | | | | | | | | | |
| Alenquer | 13 | 20 | | | | | | | | | | | | | | | 33 |
| Almeirim | 4 | 6 | | | | | | | | | | | | | | | 10 |
| Aveiro | 5 | 2 | | | | | | | | | | | | | | | 7 |
| Belterra | 3 | 11 | | | | | | | | | | | | | | | 14 |
| Curuá | 4 | 2 | | | | | | | | | | | | | | | 6 |
| Faro | 1 | 1 | | | | | | | | | | | | | | | 2 |
| Itaituba | 15 | 16 | | | | | | | | | | | | | | | 31 |
| Jacareacanga | 2 | 4 | | | | | | | | | | | | | | | 6 |
| Juruti | 3 | 4 | | | | | | | | | | | | | | | 7 |
| Mojui dos Campos | 10 | 7 | | | | | | | | | | | | | | | 17 |
| Monte alegre | 13 | 15 | | | | | | | | | | | | | | | 28 |
| Novo progresso | 1 | 5 | | | | | | | | | | | | | | | 6 |
| Óbidos | 5 | 5 | | | | | | | | | | | | | | | 10 |
| Oriximiná | 9 | 5 | | | | | | | | | | | | | | | 14 |
| Placas | 4 | 9 | | | | | | | | | | | | | | | 13 |
| Praíha | 5 | 6 | | | | | | | | | | | | | | | 11 |
| Rurópolis | 9 | 13 | | | | | | | | | | | | | | | 22 |
| Santarém | 118 | 113 | | | | | | | | | | | | | | | 231 |
| Terra Santa | - | 3 | | | | | | | | | | | | | | | 3 |
| Trairão | 2 | 5 | | | | | | | | | | | | | | | 7 |
| Outros Municípios | 4 | 10 | | | | | | | | | | | | | | | 14 |
| Total | 230 | 262 | 0 | 0 | 0 | 0 | 0 | 0 | 0 | 0 | 0 | 0 | 0 | 0 | 0 | 0 | 492 |
| Infectologista | JAN | FEV | MAR | ABR | MAI | JUN | JUL | AGO | SET | OUT | NOV | DEZ | ACUMUL. | | | | |
| Consultas e Retornos | 51 | 53 | | | | | | | | | | | | | | | 104 |
| Absenteísmo | 4 | 6 | | | | | | | | | | | | | | | 10 |

Adriana Kroesin
Gerente - ADM - SPP
Matr. 227





Hospital Regional do Baixo Amazonas do Para Dr. Waldemar Penna



Secretaria de Saúde Pública



| Total Infectologia (Realizadas + Absenteísmo) | 55 | 59 | - | - | - | - | - | - | - | - | - | - | - | - | - | - | - | 114 | |
|--|------------|------------|------------|------------|------------|------------|------------|------------|------------|------------|------------|------------|----------------|----------|----------|----------|----------|------------|--|
| | JAN | FEV | MAR | ABR | MAI | JUN | JUL | AGO | SET | OUT | NOV | DEZ | ACUMUL. | | | | | | |
| Consultas por Municípios | | | | | | | | | | | | | | | | | | | |
| Alenquer | 1 | | | | | | | | | | | | | | | | | 3 | |
| Almeirim | 1 | | | | | | | | | | | | | | | | | 1 | |
| Aveiro | 1 | | | | | | | | | | | | | | | | | 1 | |
| Belterra | 1 | | | | | | | | | | | | | | | | | 2 | |
| Curuá | 2 | | | | | | | | | | | | | | | | | 2 | |
| Faro | - | | | | | | | | | | | | | | | | | 0 | |
| Itaituba | 4 | | | | | | | | | | | | | | | | | 8 | |
| Jacareacanga | - | | | | | | | | | | | | | | | | | 0 | |
| Juruti | 1 | | | | | | | | | | | | | | | | | 1 | |
| Mojui dos Campos | 3 | | | | | | | | | | | | | | | | | 8 | |
| Monte alegre | 4 | | | | | | | | | | | | | | | | | 8 | |
| Novo progresso | - | | | | | | | | | | | | | | | | | 0 | |
| Óbidos | 2 | | | | | | | | | | | | | | | | | 4 | |
| Oriximiná | 3 | | | | | | | | | | | | | | | | | 5 | |
| Placas | 2 | | | | | | | | | | | | | | | | | 4 | |
| Praíha | - | | | | | | | | | | | | | | | | | 1 | |
| Rurópolis | 1 | | | | | | | | | | | | | | | | | 2 | |
| Santarém | 28 | | | | | | | | | | | | | | | | | 58 | |
| Terra Santa | - | | | | | | | | | | | | | | | | | 0 | |
| Trairão | - | | | | | | | | | | | | | | | | | 3 | |
| Outros Municípios | 1 | | | | | | | | | | | | | | | | | 3 | |
| Total | 55 | 59 | 0 | - | - | - | - | - | - | - | - | - | - | - | - | - | - | 114 | |
| Buco-maxilo | JAN | FEV | MAR | ABR | MAI | JUN | JUL | AGO | SET | OUT | NOV | DEZ | ACUMUL. | | | | | | |
| Consultas e Retornos | 43 | 40 | | | | | | | | | | | | | | | | 83 | |
| Absenteísmo | 5 | 7 | | | | | | | | | | | | | | | | 12 | |

Adileia
Adileia Kroesin
Gerente - ADM - SPP
Matr. 227





Secretaria de
Saúde Pública

PRÓ-SAÚDE
ASSOCIAÇÃO PARANAENSE DE
ASSISTÊNCIA SOCIAL E TERAPIAS

HR
Hospital Regional do
Baixo Amazonas do Para
Dr. Waldemar Penna

| Total Buco-maxilo (Realizadas + Absenteísmo) | 48 | 47 | - | - | - | - | - | - | - | - | - | - | - | - | - | - | - | 95 |
|---|------------|------------|------------|------------|-------------|------------|------------|------------|------------|------------|------------|------------|----------------|---|---|---|---|-----------|
| Consultas por Municípios | | | | | | | | | | | | | | | | | | |
| Alenquer | 1 | 2 | | | | | | | | | | | | | | | | 3 |
| Almeirim | - | 1 | | | | | | | | | | | | | | | | 1 |
| Aveiro | - | - | | | | | | | | | | | | | | | | 0 |
| Belterra | 1 | - | | | | | | | | | | | | | | | | 1 |
| Curuá | 1 | 1 | | | | | | | | | | | | | | | | 2 |
| Faro | - | - | | | | | | | | | | | | | | | | 0 |
| Itaituba | 7 | 4 | | | | | | | | | | | | | | | | 11 |
| Jacareacanga | - | 2 | | | | | | | | | | | | | | | | 2 |
| Juruti | 1 | - | | | | | | | | | | | | | | | | 1 |
| Mojui dos Campos | - | - | | | | | | | | | | | | | | | | 0 |
| Monte alegre | 2 | - | | | | | | | | | | | | | | | | 2 |
| Novo progresso | 1 | - | | | | | | | | | | | | | | | | 1 |
| Óbidos | 2 | - | | | | | | | | | | | | | | | | 2 |
| Oriximiná | - | - | | | | | | | | | | | | | | | | 0 |
| Placas | - | - | | | | | | | | | | | | | | | | 0 |
| Praíinha | - | 1 | | | | | | | | | | | | | | | | 1 |
| Rurópolis | 2 | 1 | | | | | | | | | | | | | | | | 3 |
| Santarém | 30 | 32 | | | | | | | | | | | | | | | | 62 |
| Terra Santa | - | - | | | | | | | | | | | | | | | | 0 |
| Trairão | - | - | | | | | | | | | | | | | | | | 0 |
| Outros Municípios | - | 3 | | | | | | | | | | | | | | | | 3 |
| Total | 48 | 47 | | | | | | | | | | | | | | | | 95 |
| Fisioterapia | JAN | FEV | MAR | ABR | MAIO | JUN | JUL | AGO | SET | OUT | NOV | DEZ | ACUMUL. | | | | | |
| Consultas Internas | - | - | - | - | - | - | - | - | - | - | - | - | - | - | - | - | - | 0 |
| Consultas e Retornos | - | - | - | - | - | - | - | - | - | - | - | - | - | - | - | - | - | 0 |
| Absenteísmo | - | - | - | - | - | - | - | - | - | - | - | - | - | - | - | - | - | 0 |
| Consultas Externas | - | - | - | - | - | - | - | - | - | - | - | - | - | - | - | - | - | 0 |

Pró - Saúde / HRBA
Fls. 047
Ass. _____

Adiléia Kroesli
Gerente - ADM - SPP
Matr. 227



Secretaria de
Saúde Pública




| | | | | | | | | | | | |
|--|-----------|-----------|----------|---|---|---|---|---|---|---|-----------|
| Consultas e Retornos | 38 | 44 | - | - | - | - | - | - | - | - | 82 |
| Absenteísmo | 5 | 4 | - | - | - | - | - | - | - | - | 9 |
| Total de Consultas | 43 | 48 | - | - | - | - | - | - | - | - | 91 |
| Consultas e Retornos | 38 | 44 | - | - | - | - | - | - | - | - | 82 |
| Absenteísmo | 5 | 4 | - | - | - | - | - | - | - | - | 9 |
| Total Fisioterapia (Realizadas + Absenteísmo) | 43 | 48 | - | - | - | - | - | - | - | - | 91 |
| Consultas por Municípios | | | | | | | | | | | |
| Alenquer | - | - | - | - | - | - | - | - | - | - | 0 |
| Almeirim | - | - | - | - | - | - | - | - | - | - | 0 |
| Aveiro | - | - | - | - | - | - | - | - | - | - | 0 |
| Belterra | 2 | - | - | - | - | - | - | - | - | - | 2 |
| Curuá | - | - | - | - | - | - | - | - | - | - | 0 |
| Faro | - | - | - | - | - | - | - | - | - | - | 0 |
| Itaituba | 1 | 3 | - | - | - | - | - | - | - | - | 4 |
| Jacareacanga | - | - | - | - | - | - | - | - | - | - | 0 |
| Jurutí | - | - | - | - | - | - | - | - | - | - | 0 |
| Mojui dos Campos | 1 | - | - | - | - | - | - | - | - | - | 1 |
| Monte alegre | - | 2 | - | - | - | - | - | - | - | - | 2 |
| Novo progresso | - | - | - | - | - | - | - | - | - | - | 0 |
| Óbidos | - | 1 | - | - | - | - | - | - | - | - | 1 |
| Oriximiná | 1 | 1 | - | - | - | - | - | - | - | - | 2 |
| Placas | 3 | - | - | - | - | - | - | - | - | - | 3 |
| Praíha | - | - | - | - | - | - | - | - | - | - | 0 |
| Rurópolis | - | - | - | - | - | - | - | - | - | - | 0 |
| Santarém | 35 | 39 | - | - | - | - | - | - | - | - | 74 |
| Terra Santa | - | - | - | - | - | - | - | - | - | - | 0 |
| Trairão | - | - | - | - | - | - | - | - | - | - | 0 |
| Outros Municípios | - | 2 | - | - | - | - | - | - | - | - | 2 |
| Total | 43 | 48 | 0 | - | - | - | - | - | - | - | 91 |

Pró - Saúde / HRBA
Fls. 048
Ass. _____

www.onat.org.br - Associação Brasileira de Profissionais de Fisioterapia e Terapia Ocupacional - 1502, Duque de Caxias, Av. Brasil, 1502, Duque de Caxias - RJ
www.hospitalregionaldoamazonas.gov.br - 010 3165 0100 - Avenida Sérgio Moon - 1162, Duque de Caxias - RJ
www.saude.pa.gov.br - Secretaria de Saúde - Rua do Comércio, 100 - Belém - PA

Adriane Kroeslin
Gerente - ADM - SPP
Matr. 227



| Endocrinologia | JAN | FEV | MAR | ABR | MAI | JUN | JUL | AGO | SET | OUT | NOV | DEZ | ACUMUL. |
|--|------------|------------|------------|------------|------------|------------|------------|------------|------------|------------|------------|------------|----------------|
| Consultas e Retornos | 329 | 350 | | | | | | | | | | | 679 |
| Absenteísmo | 28 | 30 | | | | | | | | | | | 58 |
| Total Endocrinologia (Realizadas + Absenteísmo) | 357 | 380 | | | | | | | | | | | 737 |
| Consultas por Municípios | | | | | | | | | | | | | |
| Alenquer | 23 | 21 | | | | | | | | | | | 44 |
| Almeirim | 2 | - | | | | | | | | | | | 2 |
| Aveiro | 3 | 5 | | | | | | | | | | | 8 |
| Belterra | 1 | 7 | | | | | | | | | | | 8 |
| Curuá | 4 | 4 | | | | | | | | | | | 8 |
| Faro | - | 1 | | | | | | | | | | | 1 |
| Itaituba | 34 | 38 | | | | | | | | | | | 72 |
| Jacareacanga | - | 1 | | | | | | | | | | | 1 |
| Juruti | 10 | 8 | | | | | | | | | | | 18 |
| Mojui dos Campos | 14 | 15 | | | | | | | | | | | 29 |
| Monte alegre | 23 | 28 | | | | | | | | | | | 51 |
| Novo progresso | 3 | 2 | | | | | | | | | | | 5 |
| Óbidos | 17 | 22 | | | | | | | | | | | 39 |
| Oriximiná | 12 | 11 | | | | | | | | | | | 23 |
| Placas | 3 | 6 | | | | | | | | | | | 9 |
| Praíha | 5 | 3 | | | | | | | | | | | 8 |
| Rurópolis | 25 | 14 | | | | | | | | | | | 39 |
| Santarém | 168 | 178 | | | | | | | | | | | 346 |
| Terra Santa | 2 | 4 | | | | | | | | | | | 6 |
| Trairão | 5 | 6 | | | | | | | | | | | 11 |
| Outros Municípios | 3 | 6 | | | | | | | | | | | 9 |
| Total | 357 | 380 | 0 | | | | | | | | | | 737 |
| ONCO/CLINICA | JAN | FEV | MAR | ABR | MAI | JUN | JUL | AGO | SET | OUT | NOV | DEZ | ACUMUL. |
| Consultas e Retornos | 501 | 517 | | | | | | | | | | | 1.018 |

Adriana Kroesir
 Gerente - ADM - SP
 Matr. 227





PRÓ-SAÚDE
ASSISTÊNCIA TÉCNICA E ADMINISTRATIVA



Hospital Regional do Baixo Paraíso
Dr. Waldemar Pereira



Secretaria de Saúde Pública



GOVERNO DO PARA

| | 47 | 32 | MAR | ABR | MAI | JUN | JUL | AGO | SET | OUT | NOV | DEZ | ACUMUL. |
|---|------------|------------|------------|------------|------------|------------|------------|------------|------------|------------|------------|------------|----------------|
| Absenteísmo | 47 | 32 | | | | | | | | | | | 79 |
| Total ONCO/CLINICA(Realizadas + Absenteísmo) | 548 | 549 | | | | | | | | | | | 1.097 |
| Consultas por Municípios | | | | | | | | | | | | | |
| Alenquer | 16 | 11 | | | | | | | | | | | 27 |
| Almeirim | 5 | 6 | | | | | | | | | | | 11 |
| Aveiro | 6 | 2 | | | | | | | | | | | 8 |
| Belterra | 9 | 7 | | | | | | | | | | | 16 |
| Curuá | 1 | 4 | | | | | | | | | | | 5 |
| Faro | 1 | 1 | | | | | | | | | | | 2 |
| Itaituba | 38 | 44 | | | | | | | | | | | 82 |
| Jacareacanga | 1 | 2 | | | | | | | | | | | 3 |
| Juruti | 4 | 8 | | | | | | | | | | | 12 |
| Mojui dos Campos | 15 | 14 | | | | | | | | | | | 29 |
| Monte alegre | 27 | 27 | | | | | | | | | | | 54 |
| Novo progresso | 4 | 2 | | | | | | | | | | | 6 |
| Óbidos | 14 | 10 | | | | | | | | | | | 24 |
| Oriximiná | 27 | 29 | | | | | | | | | | | 56 |
| Placas | 9 | 13 | | | | | | | | | | | 22 |
| Praíha | 18 | 10 | | | | | | | | | | | 28 |
| Rurópolis | 8 | 11 | | | | | | | | | | | 19 |
| Santarém | 318 | 321 | | | | | | | | | | | 639 |
| Terra Santa | 2 | 1 | | | | | | | | | | | 3 |
| Trairão | 3 | 2 | | | | | | | | | | | 5 |
| Outros Municípios | 22 | 24 | | | | | | | | | | | 46 |
| Total | 548 | 549 | | | | | | | | | | | 1.097 |
| CIRURGIA ONCOLOGICA | JAN | FEV | MAR | ABR | MAI | JUN | JUL | AGO | SET | OUT | NOV | DEZ | ACUMUL. |
| Consultas e Retornos | 238 | 245 | | | | | | | | | | | 483 |
| Absenteísmo | 25 | 16 | | | | | | | | | | | 41 |

Adiléia
Adiléia Kroesin
Gerente - ADM - SPP
Matr. 227





Secretaria de
Saúde Pública



| Total CIRURGIA ONCOLOGICA (Realizadas + Absenteísmo) | 263 | 261 | - | - | - | - | - | - | - | - | - | - | - | - | - | - | 524 |
|--|------------|------------|------------|------------|------------|------------|------------|------------|------------|------------|------------|------------|----------------|----------|----------|----------|------------|
| Consultas por Municípios | | | | | | | | | | | | | | | | | |
| Alenquer | 9 | 11 | | | | | | | | | | | | | | | 20 |
| Almeirim | 3 | 4 | | | | | | | | | | | | | | | 7 |
| Aveiro | - | 1 | | | | | | | | | | | | | | | 1 |
| Belterra | 3 | 3 | | | | | | | | | | | | | | | 6 |
| Curuá | 2 | - | | | | | | | | | | | | | | | 2 |
| Faro | 1 | 1 | | | | | | | | | | | | | | | 2 |
| Itaituba | 15 | 10 | | | | | | | | | | | | | | | 25 |
| Jacareacanga | - | - | | | | | | | | | | | | | | | 0 |
| Juruti | 3 | 6 | | | | | | | | | | | | | | | 9 |
| Mojui dos Campos | 5 | 8 | | | | | | | | | | | | | | | 13 |
| Monte alegre | 16 | 18 | | | | | | | | | | | | | | | 34 |
| Novo progresso | - | 1 | | | | | | | | | | | | | | | 1 |
| Óbidos | 6 | 7 | | | | | | | | | | | | | | | 13 |
| Oriximiná | 4 | 10 | | | | | | | | | | | | | | | 14 |
| Placas | 6 | 6 | | | | | | | | | | | | | | | 12 |
| Praíha | 11 | 3 | | | | | | | | | | | | | | | 14 |
| Rurópolis | 6 | 7 | | | | | | | | | | | | | | | 13 |
| Santarém | 159 | 154 | | | | | | | | | | | | | | | 313 |
| Terra Santa | - | 2 | | | | | | | | | | | | | | | 2 |
| Trairão | 2 | 2 | | | | | | | | | | | | | | | 4 |
| Outros Municípios | 12 | 7 | | | | | | | | | | | | | | | 19 |
| Total | 263 | 261 | 0 | - | - | - | - | - | - | - | - | - | - | - | - | - | 524 |
| ONCO-PEDIATRIA | JAN | FEV | MAR | ABR | MAI | JUN | JUL | AGO | SET | OUT | NOV | DEZ | ACUMUL. | | | | |
| Consultas e Retornos | 69 | 79 | | | | | | | | | | | | | | | 148 |
| Absenteísmo | 2 | 6 | | | | | | | | | | | | | | | 8 |



www.parabrazil.gov.br - Hospital Regional do Baixo Paraíso - Avenida Sérgio Heine - 1008, Dourados - MS - CEP: 79200-000 - Brasil - (16) 3428-1234
 Todos os serviços prestados pelo Hospital Regional do Baixo Paraíso são gratuitos e gratuitos para pacientes e familiares (PIS)

Pró - Saúde / HRB/
 Fls. 052
 Ass. _____

Adileia
 Adileia Kroesin
 Gerente - ADM - SPP
 Matr. 227



Hospital Regional do Baixo Amazonas do Para Dr. Waldemar Penna



Secretaria de Saúde Pública



| Total ONCO-PEDIATRIA (Realizadas + Absenteísmo) | 71 | 85 | - | - | - | - | - | - | - | - | - | - | - | - | - | 156 |
|---|------------|------------|------------|------------|------------|------------|------------|------------|------------|------------|------------|------------|----------------|----------|----------|------------|
| Consultas por Municípios | | | | | | | | | | | | | | | | |
| Alenquer | 1 | 2 | | | | | | | | | | | | | | 3 |
| Almeirim | - | - | | | | | | | | | | | | | | 0 |
| Aveiro | 1 | 1 | | | | | | | | | | | | | | 2 |
| Belferra | - | 1 | | | | | | | | | | | | | | 1 |
| Curuá | - | - | | | | | | | | | | | | | | 0 |
| Faro | - | - | | | | | | | | | | | | | | 0 |
| Itaituba | 2 | 3 | | | | | | | | | | | | | | 5 |
| Jacareacanga | - | - | | | | | | | | | | | | | | 0 |
| Juruti | 1 | 1 | | | | | | | | | | | | | | 2 |
| Mojui dos Campos | 1 | 1 | | | | | | | | | | | | | | 2 |
| Monte alegre | 10 | 11 | | | | | | | | | | | | | | 21 |
| Novo progresso | 1 | 2 | | | | | | | | | | | | | | 3 |
| Óbidos | 3 | 3 | | | | | | | | | | | | | | 6 |
| Oriximiná | 1 | 1 | | | | | | | | | | | | | | 2 |
| Placas | 0 | - | | | | | | | | | | | | | | 0 |
| Praíha | 2 | 3 | | | | | | | | | | | | | | 5 |
| Rurópolis | 1 | 1 | | | | | | | | | | | | | | 2 |
| Santarém | 44 | 55 | | | | | | | | | | | | | | 99 |
| Terra Santa | - | - | | | | | | | | | | | | | | 0 |
| Trairão | 1 | - | | | | | | | | | | | | | | 1 |
| Outros Municípios | 2 | - | | | | | | | | | | | | | | 2 |
| Total | 71 | 85 | 0 | - | - | - | - | - | - | - | - | - | - | - | - | 156 |
| ONCO/HEMATOLOGIA | JAN | FEV | MAR | ABR | MAI | JUN | JUL | AGO | SET | OUT | NOV | DEZ | ACUMUL. | | | |
| Consultas e Retornos | 205 | 211 | | | | | | | | | | | 416 | | | |
| Absenteísmo | 31 | 28 | | | | | | | | | | | 59 | | | |

Pró - Saúde / HRBA
 Fls. 052
 Ass. _____

Adilêia
 Adilêia Kroesin
 Gerente - ADM - SPP
 Matr. 227



Hospital Regional do Baixo Amazonas do Para
Dr. Waldemar Pereira



PRÓ-SAÚDE
ASSISTÊNCIA TÉCNICA, EDUCACIONAL E ADMINISTRATIVA



GOVERNO DO PARA
SECRETARIA DE SAÚDE PÚBLICA

| Total ONC/HEMATOLOGICA (Realizadas + Absenteísmo) | 236 | 239 | - | - | - | - | - | - | - | - | - | - | - | - | - | - | 475 |
|--|------------|------------|------------|------------|------------|------------|------------|------------|------------|------------|------------|------------|----------------|----------|----------|----------|------------|
| Consultas por Municípios | | | | | | | | | | | | | | | | | |
| Alenquer | 14 | 5 | | | | | | | | | | | | | | | 19 |
| Almeirim | 3 | 8 | | | | | | | | | | | | | | | 11 |
| Aveiro | - | 1 | | | | | | | | | | | | | | | 1 |
| Belterra | 10 | 7 | | | | | | | | | | | | | | | 17 |
| Curuá | 1 | - | | | | | | | | | | | | | | | 1 |
| Faro | - | - | | | | | | | | | | | | | | | 0 |
| Itaituba | 15 | 13 | | | | | | | | | | | | | | | 28 |
| Jacareacanga | - | - | | | | | | | | | | | | | | | 0 |
| Juruti | 3 | 4 | | | | | | | | | | | | | | | 7 |
| Mojui dos Campos | 3 | 4 | | | | | | | | | | | | | | | 7 |
| Monte alegre | 12 | 17 | | | | | | | | | | | | | | | 29 |
| Novo progresso | 2 | 2 | | | | | | | | | | | | | | | 4 |
| Óbidos | 11 | 11 | | | | | | | | | | | | | | | 22 |
| Oriximiná | 19 | 22 | | | | | | | | | | | | | | | 41 |
| Placas | 1 | 6 | | | | | | | | | | | | | | | 7 |
| Praíha | 3 | 9 | | | | | | | | | | | | | | | 12 |
| Rurópolis | 7 | 9 | | | | | | | | | | | | | | | 16 |
| Santarém | 121 | 109 | | | | | | | | | | | | | | | 230 |
| Terra Santa | 1 | - | | | | | | | | | | | | | | | 1 |
| Trairão | 1 | 1 | | | | | | | | | | | | | | | 2 |
| Outros Municípios | 9 | 11 | | | | | | | | | | | | | | | 20 |
| Total | 236 | 239 | 0 | - | - | - | - | - | - | - | - | - | - | - | - | - | 475 |
| Mastologia | JAN | FEV | MAR | ABR | MAI | JUN | JUL | AGO | SET | OUT | NOV | DEZ | ACUMUL. | | | | |
| Consultas e Retornos | 205 | 249 | | | | | | | | | | | 454 | | | | |
| Absenteísmo | 23 | 16 | | | | | | | | | | | 39 | | | | |

Adilcia
Adilcia Kroesin
Gerente - ADM - SPP
Matr. 227





Hospital Regional do
Baixo Amazonas do Para
Dr. Waldemar Pereira



Secretaria de
Saúde Pública



| Total Mastologia (Realizadas + Absenteísmo) | 228 | 265 | - | - | - | - | - | - | - | - | - | - | - | - | 493 |
|--|------------|------------|------------|------------|-------------|------------|------------|------------|------------|------------|------------|------------|----------------|----------|------------|
| Consultas por Municípios | | | | | | | | | | | | | | | |
| Alenquer | 20 | 13 | | | | | | | | | | | | | 33 |
| Almeirim | 3 | 1 | | | | | | | | | | | | | 4 |
| Aveiro | 3 | 3 | | | | | | | | | | | | | 6 |
| Belterra | 2 | 6 | | | | | | | | | | | | | 8 |
| Curuá | 3 | 7 | | | | | | | | | | | | | 10 |
| Faro | - | - | | | | | | | | | | | | | 0 |
| Itaituba | 20 | 28 | | | | | | | | | | | | | 48 |
| Jacareacanga | - | 1 | | | | | | | | | | | | | 1 |
| Juruti | 6 | 8 | | | | | | | | | | | | | 14 |
| Mojui dos Campos | 6 | 8 | | | | | | | | | | | | | 14 |
| Monte alegre | 11 | 7 | | | | | | | | | | | | | 18 |
| Novo progresso | 1 | - | | | | | | | | | | | | | 1 |
| Óbidos | 15 | 19 | | | | | | | | | | | | | 34 |
| Oriximiná | 5 | 6 | | | | | | | | | | | | | 11 |
| Placas | 6 | 4 | | | | | | | | | | | | | 10 |
| Praíha | 6 | 2 | | | | | | | | | | | | | 8 |
| Rurópolis | 1 | 4 | | | | | | | | | | | | | 5 |
| Santarém | 115 | 145 | | | | | | | | | | | | | 260 |
| Terra Santa | - | - | | | | | | | | | | | | | 0 |
| Trairão | 1 | - | | | | | | | | | | | | | 1 |
| Outros Municípios | 4 | 3 | | | | | | | | | | | | | 7 |
| Total | 228 | 265 | 0 | - | - | - | - | - | - | - | - | - | - | - | 493 |
| ONCOLOGIA/ Radioterapia | JAN | FEV | MAR | ABR | MAIO | JUN | JUL | AGO | SET | OUT | NOV | DEZ | ACUMUL. | | |
| Consultas e Retornos | 212 | 244 | | | | | | | | | | | 456 | | |
| Absenteísmo | 16 | 6 | | | | | | | | | | | 22 | | |

Pró - Saúde / HRBA
Fls. 054
Ass.

Adiléia

Adiléia Krocoski
Gerente - ADM - SFI
Matr. 227



SUS
Hospital Regional do Baixo Amazonas (HRBA) - Av. Ananias Borges Moraes, 1100, Duanópolis - CEP: 66276-000 - Santarém (PA)
Tudo em Saúde. Presidência: Wm. Hélder de Jesus. Integram o Sistema Único de Saúde (SUS)



| Total Onc/Radioterapia (Realizadas+Absenteísmo) | 228 | 250 | - | - | - | - | - | - | - | - | - | - | - | - | - | - | - | 478 |
|--|------------|------------|------------|------------|------------|------------|------------|------------|------------|------------|------------|------------|----------------|----------|----------|----------|----------|------------|
| Consultas por Municípios | | | | | | | | | | | | | | | | | | |
| Alenquer | 6 | 8 | | | | | | | | | | | | | | | | 14 |
| Almeirim | 1 | 3 | | | | | | | | | | | | | | | | 4 |
| Aveiro | - | - | | | | | | | | | | | | | | | | 0 |
| Belferra | 6 | 1 | | | | | | | | | | | | | | | | 7 |
| Curuá | - | - | | | | | | | | | | | | | | | | 0 |
| Faro | - | - | | | | | | | | | | | | | | | | 0 |
| Itaituba | 14 | 8 | | | | | | | | | | | | | | | | 22 |
| Jacareacanga | - | - | | | | | | | | | | | | | | | | 0 |
| Juruti | 5 | 1 | | | | | | | | | | | | | | | | 6 |
| Mojui dos Campos | 7 | 7 | | | | | | | | | | | | | | | | 14 |
| Monte alegre | 14 | 25 | | | | | | | | | | | | | | | | 39 |
| Novo progresso | 4 | 3 | | | | | | | | | | | | | | | | 7 |
| Óbidos | 4 | 1 | | | | | | | | | | | | | | | | 5 |
| Oriximiná | 6 | 9 | | | | | | | | | | | | | | | | 15 |
| Placas | 3 | 6 | | | | | | | | | | | | | | | | 9 |
| Praíha | 3 | 2 | | | | | | | | | | | | | | | | 5 |
| Rurópolis | 5 | 4 | | | | | | | | | | | | | | | | 9 |
| Santarém | 133 | 158 | | | | | | | | | | | | | | | | 291 |
| Terra Santa | - | - | | | | | | | | | | | | | | | | 0 |
| Trairão | 4 | - | | | | | | | | | | | | | | | | 4 |
| Outros Municípios | 13 | 14 | | | | | | | | | | | | | | | | 27 |
| Total | 228 | 250 | 0 | 0 | 0 | 0 | 0 | 0 | 0 | 0 | 0 | 0 | 0 | 0 | 0 | 0 | 0 | 478 |
| CIR. DE CABEÇA E PESCOÇO | JAN | FEV | MAR | ABR | MAI | JUN | JUL | AGO | SET | OUT | NOV | DEZ | ACUMUL. | | | | | |
| Consultas e Retornos | 69 | 79 | | | | | | | | | | | 148 | | | | | |
| Absenteísmo | 6 | 11 | | | | | | | | | | | 17 | | | | | |

Adiléia
 Adiléia Kroesin
 Gerente - ADM - SPP
 Matr. 227



Hospital Regional do Baixo Amazonas do Para Dr. Waldemar Pinna



PRÓ-SAÚDE
ASSISTÊNCIA INTEGRAL À SAÚDE



Secretaria de Saúde Pública



GOVERNO DO PARA
POSSÍVEL É PARA

| Total Urologia (Realizadas + Absenteísmo) | 176 | 138 | - | - | - | - | - | - | - | - | - | - | - | - | - | - | - | 314 |
|--|--------------|--------------|------------|------------|------------|------------|------------|------------|------------|------------|------------|------------|----------------|----------|----------|----------|----------|------------|
| Consultas por Municípios | | | | | | | | | | | | | | | | | | |
| Alenquer | 11 | 6 | | | | | | | | | | | | | | | | 17 |
| Almeirim | 2 | 3 | | | | | | | | | | | | | | | | 5 |
| Aveiro | 1 | 2 | | | | | | | | | | | | | | | | 3 |
| Belterra | 3 | 4 | | | | | | | | | | | | | | | | 7 |
| Curuá | 3 | 1 | | | | | | | | | | | | | | | | 4 |
| Faro | - | - | | | | | | | | | | | | | | | | 0 |
| Itaituba | 10 | 5 | | | | | | | | | | | | | | | | 15 |
| Jacareacanga | 3 | 2 | | | | | | | | | | | | | | | | 5 |
| Juruti | 5 | 3 | | | | | | | | | | | | | | | | 8 |
| Mojui dos Campos | 7 | 2 | | | | | | | | | | | | | | | | 9 |
| Monte alegre | 9 | 8 | | | | | | | | | | | | | | | | 17 |
| Novo progresso | 1 | 1 | | | | | | | | | | | | | | | | 2 |
| Óbidos | 11 | 6 | | | | | | | | | | | | | | | | 17 |
| Oriximiná | 7 | 7 | | | | | | | | | | | | | | | | 14 |
| Placas | 1 | 3 | | | | | | | | | | | | | | | | 4 |
| Praíha | 4 | 1 | | | | | | | | | | | | | | | | 5 |
| Rurópolis | 2 | 3 | | | | | | | | | | | | | | | | 5 |
| Santarém | 88 | 74 | | | | | | | | | | | | | | | | 162 |
| Terra Santa | 1 | - | | | | | | | | | | | | | | | | 1 |
| Trairão | 1 | 1 | | | | | | | | | | | | | | | | 2 |
| Outros Municípios | 6 | 6 | | | | | | | | | | | | | | | | 12 |
| Total | 176 | 138 | 0 | - | - | - | - | - | - | - | - | - | - | - | - | - | - | 314 |
| 3.13. Total do Serviço de Oncologia | JAN | FEV | MAR | ABR | MAI | JUN | JUL | AGO | SET | OUT | NOV | DEZ | ACUMUL. | | | | | |
| Consultas e Retornos | 1.655 | 1.740 | - | - | - | - | - | - | - | - | - | - | 3.395 | | | | | |
| Absenteísmo | 170 | 137 | - | - | - | - | - | - | - | - | - | - | 307 | | | | | |
| Total | 1.825 | 1.877 | - | - | - | - | - | - | - | - | - | - | 3.702 | | | | | |

Adilene Kroesler
Adilene ADM - SFI
Gerente - Matr. 227





| Média Diária | 58,87 | 64,72 | - | - | - | - | - | - | - | - | - | - | - | - | - | - | - | - | - | - | - | 41 |
|--------------------------------|-------------|-------------|------------|------------|------------|------------|------------|------------|------------|------------|------------|------------|----------------|----------|----------|----------|----------|----------|----------|----------|----------|--------------|
| Média Diária (com absenteísmo) | 5,48 | 4,72 | - | - | - | - | - | - | - | - | - | - | - | - | - | - | - | - | - | - | - | 3 |
| 3.13.4. Consulta por Município | | | | | | | | | | | | | | | | | | | | | | |
| Alenquer | 81 | 60 | - | - | - | - | - | - | - | - | - | - | - | - | - | - | - | - | - | - | - | 141 |
| Almeirim | 17 | 26 | - | - | - | - | - | - | - | - | - | - | - | - | - | - | - | - | - | - | - | 43 |
| Aveiro | 12 | 11 | - | - | - | - | - | - | - | - | - | - | - | - | - | - | - | - | - | - | - | 23 |
| Belterra | 34 | 33 | - | - | - | - | - | - | - | - | - | - | - | - | - | - | - | - | - | - | - | 67 |
| Curuá | 10 | 12 | - | - | - | - | - | - | - | - | - | - | - | - | - | - | - | - | - | - | - | 22 |
| Faro | 2 | 2 | - | - | - | - | - | - | - | - | - | - | - | - | - | - | - | - | - | - | - | 4 |
| Itaituba | 117 | 115 | - | - | - | - | - | - | - | - | - | - | - | - | - | - | - | - | - | - | - | 232 |
| Jacareacanga | 4 | 5 | - | - | - | - | - | - | - | - | - | - | - | - | - | - | - | - | - | - | - | 9 |
| Juruti | 27 | 35 | - | - | - | - | - | - | - | - | - | - | - | - | - | - | - | - | - | - | - | 62 |
| Mojui dos Campos | 46 | 45 | - | - | - | - | - | - | - | - | - | - | - | - | - | - | - | - | - | - | - | 91 |
| Monte alegre | 102 | 118 | - | - | - | - | - | - | - | - | - | - | - | - | - | - | - | - | - | - | - | 220 |
| Novo progresso | 13 | 11 | - | - | - | - | - | - | - | - | - | - | - | - | - | - | - | - | - | - | - | 24 |
| Óbidos | 67 | 60 | - | - | - | - | - | - | - | - | - | - | - | - | - | - | - | - | - | - | - | 127 |
| Oriximiná | 73 | 89 | - | - | - | - | - | - | - | - | - | - | - | - | - | - | - | - | - | - | - | 162 |
| Placas | 28 | 40 | - | - | - | - | - | - | - | - | - | - | - | - | - | - | - | - | - | - | - | 68 |
| Prainha | 50 | 38 | - | - | - | - | - | - | - | - | - | - | - | - | - | - | - | - | - | - | - | 88 |
| Rurópolis | 31 | 41 | - | - | - | - | - | - | - | - | - | - | - | - | - | - | - | - | - | - | - | 72 |
| Santarém | 1.021 | 1.057 | - | - | - | - | - | - | - | - | - | - | - | - | - | - | - | - | - | - | - | 2.078 |
| Terra Santa | 4 | 3 | - | - | - | - | - | - | - | - | - | - | - | - | - | - | - | - | - | - | - | 7 |
| Trairão | 14 | 6 | - | - | - | - | - | - | - | - | - | - | - | - | - | - | - | - | - | - | - | 20 |
| Outros Municípios | 72 | 70 | - | - | - | - | - | - | - | - | - | - | - | - | - | - | - | - | - | - | - | 142 |
| Total | 1825 | 1877 | 0 | 0 | 0 | 0 | 0 | 0 | 0 | 0 | 0 | 0 | 0 | 0 | 0 | 0 | 0 | 0 | 0 | 0 | 0 | 3.702 |
| Nefrologia | JAN | FEV | MAR | ABR | MAI | JUN | JUL | AGO | SET | OUT | NOV | DEZ | ACUMUL. | | | | | | | | | |
| Consultas e Retornos | 135 | 146 | | | | | | | | | | | 281 | | | | | | | | | |
| Absenteísmo | 14 | 12 | | | | | | | | | | | 26 | | | | | | | | | |

Pró - Saúde / HRBA
 Fis. 058
 Ass. _____

Adilécia Kroestin
 Adilécia Kroestin
 Gerente - ADM - SPP
 Matr. 227



| Total Nefrologia (Realizadas + Absenteísmo) | 2023 | | | | | | | | | | | | |
|---|------------|------------|------------|------------|------------|------------|------------|------------|------------|------------|------------|------------|----------------|
| | JAN | FEV | MAR | ABR | MAI | JUN | JUL | AGO | SET | OUT | NOV | DEZ | ACUMUL. |
| 149 | 158 | - | - | - | - | - | - | - | - | - | - | - | 307 |
| Consultas por Municípios | | | | | | | | | | | | | |
| Alenquer | 7 | 4 | | | | | | | | | | | 11 |
| Almeirim | 1 | - | | | | | | | | | | | 1 |
| Aveiro | - | 3 | | | | | | | | | | | 3 |
| Belterra | 3 | 5 | | | | | | | | | | | 8 |
| Curuá | 3 | - | | | | | | | | | | | 3 |
| Faro | - | - | | | | | | | | | | | 0 |
| Itaituba | 13 | 13 | | | | | | | | | | | 26 |
| Jacareacanga | 1 | 4 | | | | | | | | | | | 5 |
| Juruti | 2 | 5 | | | | | | | | | | | 7 |
| Mojui dos Campos | 1 | 7 | | | | | | | | | | | 8 |
| Monte alegre | 9 | 5 | | | | | | | | | | | 14 |
| Novo progresso | 2 | 1 | | | | | | | | | | | 3 |
| Óbidos | 5 | 7 | | | | | | | | | | | 12 |
| Oriximiná | 5 | 4 | | | | | | | | | | | 9 |
| Placas | 2 | - | | | | | | | | | | | 2 |
| Praíha | 3 | - | | | | | | | | | | | 3 |
| Rurópolis | 7 | 5 | | | | | | | | | | | 12 |
| Santarém | 83 | 92 | | | | | | | | | | | 175 |
| Terra Santa | 1 | - | | | | | | | | | | | 1 |
| Trairão | - | 1 | | | | | | | | | | | 1 |
| Outros Municípios | 1 | 2 | | | | | | | | | | | 3 |
| Total | 149 | 158 | 0 | 0 | 0 | 0 | 0 | 0 | 0 | 0 | 0 | 0 | 307 |
| Pediatria | JAN | FEV | MAR | ABR | MAI | JUN | JUL | AGO | SET | OUT | NOV | DEZ | ACUMUL. |
| Consultas e Retomos | 28 | 22 | | | | | | | | | | | 50 |
| Absenteísmo | 2 | 4 | | | | | | | | | | | 6 |

Adriana
Adriana Kroesin
Gerente - ADM - SPI
Matr. 227



| Total Pediatria (Realizadas + Absenteísmo) | 30 | 26 | - | - | - | - | - | - | - | - | - | - | - | - | - | - | - | 56 | |
|--|------------|------------|------------|------------|-------------|------------|------------|------------|------------|------------|------------|------------|----------------|----------|----------|----------|----------|-----------|-----|
| Consultas por Municípios | | | | | | | | | | | | | | | | | | | |
| Alenquer | 1 | 1 | | | | | | | | | | | | | | | | 2 | |
| Almeirim | - | - | | | | | | | | | | | | | | | | 0 | |
| Aveiro | - | - | | | | | | | | | | | | | | | | 0 | |
| Belterra | - | 1 | | | | | | | | | | | | | | | | 1 | |
| Curuá | - | - | | | | | | | | | | | | | | | | 0 | |
| Faro | - | - | | | | | | | | | | | | | | | | 0 | |
| Itaituba | 1 | 1 | | | | | | | | | | | | | | | | 2 | |
| Jacareacanga | 5 | 4 | | | | | | | | | | | | | | | | 9 | |
| Juruti | 1 | 2 | | | | | | | | | | | | | | | | 3 | |
| Mojui dos Campos | - | - | | | | | | | | | | | | | | | | 0 | |
| Monte alegre | 1 | 1 | | | | | | | | | | | | | | | | 2 | |
| Novo progresso | 1 | - | | | | | | | | | | | | | | | | 1 | |
| Óbidos | 1 | 1 | | | | | | | | | | | | | | | | 2 | |
| Oriximiná | - | - | | | | | | | | | | | | | | | | 0 | |
| Placas | - | - | | | | | | | | | | | | | | | | 0 | |
| Prainha | 1 | - | | | | | | | | | | | | | | | | 1 | |
| Rurópolis | - | - | | | | | | | | | | | | | | | | 0 | |
| Santarém | 17 | 14 | | | | | | | | | | | | | | | | 31 | |
| Terra Santa | - | - | | | | | | | | | | | | | | | | 0 | |
| Trairão | - | - | | | | | | | | | | | | | | | | 0 | |
| Outros Municípios | 1 | 1 | | | | | | | | | | | | | | | | 2 | |
| Total | 30 | 26 | 0 | - | - | - | - | - | - | - | - | - | - | - | - | - | - | 56 | |
| Medicina do Trabalho | JAN | FEV | MAR | ABR | MAIO | JUN | JUL | AGO | SET | OUT | NOV | DEZ | ACUMUL. | | | | | | |
| Consultas e Retornos | 78 | 105 | | | | | | | | | | | | | | | | | 183 |
| Absenteísmo | - | - | | | | | | | | | | | | | | | | | 0 |

Adriela Kroesin
Adriela Kroesin
Gerente - ADM - SPP
Matr. 227





Hospital Regional do
Baixo Amazonas do Para
Dr. Waldemir Peirine



Secretaria de
Saúde Pública



| Total Medicina do trab.(Realizadas+Absentees mo) | 78 | 105 | - | - | - | - | - | - | - | - | - | - | - | - | - | 183 |
|--|------------|------------|------------|------------|------------|------------|------------|------------|------------|------------|------------|------------|----------------|----------|----------|------------|
| | JAN | FEV | MAR | ABR | MAI | JUN | JUL | AGO | SET | OUT | NOV | DEZ | ACUMUL. | | | |
| Consultas por Municípios | | | | | | | | | | | | | | | | |
| Alenquer | - | | | | | | | | | | | | | | | 0 |
| Almeirim | - | | | | | | | | | | | | | | | 0 |
| Aveiro | - | | | | | | | | | | | | | | | 0 |
| Belterra | - | | | | | 1 | | | | | | | | | | 1 |
| Curuá | - | | | | | | | | | | | | | | | 0 |
| Faro | - | | | | | | | | | | | | | | | 0 |
| Itaituba | - | | | | | | | | | | | | | | | 0 |
| Jacareacanga | - | | | | | | | | | | | | | | | 0 |
| Juruti | - | | | | | | | | | | | | | | | 0 |
| Mojui dos Campos | 1 | | | | | | | | | | | | | | | 1 |
| Monte alegre | - | | | | | | | | | | | | | | | 0 |
| Novo progresso | - | | | | | | | | | | | | | | | 0 |
| Óbidos | - | | | | | | | | | | | | | | | 0 |
| Oriximiná | - | | | | | | | | | | | | | | | 0 |
| Placas | - | | | | | | | | | | | | | | | 0 |
| Praíha | - | | | | | | | | | | | | | | | 0 |
| Rurópolis | - | | | | | | | | | | | | | | | 0 |
| Santarém | 75 | 100 | | | | | | | | | | | | | | 175 |
| Terra Santa | - | | | | | | | | | | | | | | | 0 |
| Trairão | - | | | | | | | | | | | | | | | 0 |
| Outros Municípios | 2 | 4 | | | | | | | | | | | | | | 6 |
| Total | 78 | 105 | 0 | 0 | 0 | 0 | 0 | 0 | 0 | 0 | 0 | 0 | 0 | 0 | 0 | 183 |
| Oftalmologia | JAN | FEV | MAR | ABR | MAI | JUN | JUL | AGO | SET | OUT | NOV | DEZ | ACUMUL. | | | |
| Consultas e Retornos | 91 | 77 | | | | | | | | | | | | | | 168 |
| Absenteísmo | 22 | 17 | | | | | | | | | | | | | | 39 |

Adiléia
Adiléia Kroesin
Gerente - ADM - SPI
Matr. 227





Hospital Regional do
Baixo Amazonas do Para
Dr. Waldemar Penna



Secretaria de
Saúde Pública



| Total Oftalmologia (Realizadas+Absenteísmo) | 113 | 94 | - | - | - | - | - | - | - | - | - | - | - | - | 207 |
|--|------------|------------|------------|------------|------------|------------|------------|------------|------------|------------|------------|------------|----------------|----------------|------------|
| Consultas por Municípios | JAN | FEV | MAR | ABR | MAI | JUN | JUL | AGO | SET | OUT | NOV | DEZ | ACUMUL. | ACUMUL. | |
| Alenquer | 7 | | | | | | | | | | | | | | 11 |
| Almeirim | 1 | | | | | | | | | | | | | | 5 |
| Aveiro | 3 | | | | | | | | | | | | | | 6 |
| Belterra | 5 | | | | | | | | | | | | | | 7 |
| Curuá | - | | | | | | | | | | | | | | 1 |
| Faro | - | | | | | | | | | | | | | | 0 |
| Itaituba | 2 | | | | | | | | | | | | | | 4 |
| Jacareacanga | 1 | | | | | | | | | | | | | | 4 |
| Juruti | 1 | | | | | | | | | | | | | | 4 |
| Mojui dos Campos | 4 | | | | | | | | | | | | | | 4 |
| Monte alegre | 4 | | | | | | | | | | | | | | 7 |
| Novo progresso | - | | | | | | | | | | | | | | 1 |
| Óbidos | 2 | | | | | | | | | | | | | | 9 |
| Oriximiná | 5 | | | | | | | | | | | | | | 7 |
| Placas | 3 | | | | | | | | | | | | | | 4 |
| Praíha | 1 | | | | | | | | | | | | | | 1 |
| Rurópolis | 3 | | | | | | | | | | | | | | 7 |
| Santarém | 63 | | | | | | | | | | | | | | 108 |
| Terra Santa | - | | | | | | | | | | | | | | 0 |
| Trairão | 5 | | | | | | | | | | | | | | 10 |
| Outros Municípios | 3 | | | | | | | | | | | | | | 7 |
| Total | 113 | 94 | 0 | 0 | 0 | 0 | 0 | 0 | 0 | 0 | 0 | 0 | 0 | 0 | 207 |
| CIRURGIA PLÁSTICA | JAN | FEV | MAR | ABR | MAI | JUN | JUL | AGO | SET | OUT | NOV | DEZ | ACUMUL. | ACUMUL. | |
| Consultas e Retornos | 22 | 22 | | | | | | | | | | | | | 44 |
| Absenteísmo | 5 | 13 | | | | | | | | | | | | | 18 |

Adilcia
Adilcia Kroesin
Gerente - ADM - SPP
Matr. 227





Hospital Regional do
Bico do Papagaio Para
Dr. Waldemar Penna



Secretaria de
Saúde Pública



| Total Cir. Plastico (Realizadas+Absenteísmo) | 27 | 35 | - | - | - | - | - | - | - | - | - | - | - | - | - | - | - | - | - | 62 | |
|---|------------|------------|------------|------------|-------------|------------|------------|------------|------------|------------|------------|------------|----------------|---|---|---|---|---|---|----|-----|
| | | | | | | | | | | | | | | | | | | | | | JAN |
| Consultas por Municípios | | | | | | | | | | | | | | | | | | | | | |
| Alenquer | 1 | 2 | | | | | | | | | | | | | | | | | | | 3 |
| Almeirim | - | - | | | | | | | | | | | | | | | | | | | 0 |
| Aveiro | 1 | - | | | | | | | | | | | | | | | | | | | 1 |
| Belterra | - | 1 | | | | | | | | | | | | | | | | | | | 1 |
| Curuá | - | - | | | | | | | | | | | | | | | | | | | 0 |
| Faro | - | - | | | | | | | | | | | | | | | | | | | 0 |
| Itaituba | - | - | | | | | | | | | | | | | | | | | | | 0 |
| Jacareacanga | - | - | | | | | | | | | | | | | | | | | | | 0 |
| Juruti | 2 | 3 | | | | | | | | | | | | | | | | | | | 5 |
| Mojui dos Campos | 1 | - | | | | | | | | | | | | | | | | | | | 1 |
| Monte alegre | 1 | 1 | | | | | | | | | | | | | | | | | | | 2 |
| Novo progresso | 1 | 2 | | | | | | | | | | | | | | | | | | | 3 |
| Óbidos | 2 | 1 | | | | | | | | | | | | | | | | | | | 3 |
| Oriximiná | 1 | 1 | | | | | | | | | | | | | | | | | | | 2 |
| Placas | - | 1 | | | | | | | | | | | | | | | | | | | 1 |
| Prainha | - | 1 | | | | | | | | | | | | | | | | | | | 1 |
| Rurópolis | 1 | - | | | | | | | | | | | | | | | | | | | 1 |
| Santarém | 12 | 18 | | | | | | | | | | | | | | | | | | | 30 |
| Terra Santa | - | - | | | | | | | | | | | | | | | | | | | 0 |
| Trairão | - | - | | | | | | | | | | | | | | | | | | | 0 |
| Outros Municípios | 4 | 4 | | | | | | | | | | | | | | | | | | | 8 |
| Total | 27 | 35 | 0 | 0 | 0 | 0 | 0 | 0 | 0 | 0 | 0 | 0 | 0 | 0 | 0 | 0 | 0 | 0 | 0 | 0 | 62 |
| CIRURGIA TORÁCICA | JAN | FEV | MAR | ABR | MAIO | JUN | JUL | AGO | SET | OUT | NOV | DEZ | ACUMUL. | | | | | | | | |
| Consultas e Retornos | 37 | 42 | | | | | | | | | | | | | | | | | | | 79 |
| Absenteísmo | 5 | 7 | | | | | | | | | | | | | | | | | | | 12 |

Adilécia
Adilécia Kroeslin
Gerente - ADM - SPI
Matr. 227





Secretaria de Saúde Pública



| Total Cir. Toracica (Realizadas+Absenteísmo) | 42 | 49 | - | - | - | - | - | - | - | - | - | - | - | - | - | - | - | 91 |
|---|------------|------------|------------|------------|------------|------------|------------|------------|------------|------------|------------|------------|----------------|---|---|---|---|----|
| Consultas por Municípios | JAN | FEV | MAR | ABR | MAI | JUN | JUL | AGO | SET | OUT | NOV | DEZ | ACUMUL. | | | | | |
| Alenquer | 1 | 3 | | | | | | | | | | | 4 | | | | | |
| Almeirim | - | - | | | | | | | | | | | 0 | | | | | |
| Aveiro | 1 | 1 | | | | | | | | | | | 2 | | | | | |
| Belterra | - | - | | | | | | | | | | | 0 | | | | | |
| Curuá | - | - | | | | | | | | | | | 0 | | | | | |
| Faro | - | - | | | | | | | | | | | 0 | | | | | |
| Itaituba | 4 | 4 | | | | | | | | | | | 8 | | | | | |
| Jacareacanga | - | - | | | | | | | | | | | 0 | | | | | |
| Juruti | - | - | | | | | | | | | | | 0 | | | | | |
| Mojui dos Campos | - | - | | | | | | | | | | | 0 | | | | | |
| Monte alegre | 1 | 1 | | | | | | | | | | | 2 | | | | | |
| Novo progresso | - | - | | | | | | | | | | | 0 | | | | | |
| Óbidos | 1 | 1 | | | | | | | | | | | 2 | | | | | |
| Oriximiná | 2 | 8 | | | | | | | | | | | 10 | | | | | |
| Placas | 1 | - | | | | | | | | | | | 1 | | | | | |
| Praíha | 1 | - | | | | | | | | | | | 1 | | | | | |
| Rurópolis | 1 | 1 | | | | | | | | | | | 2 | | | | | |
| Santarém | 22 | 23 | | | | | | | | | | | 45 | | | | | |
| Terra Santa | - | 1 | | | | | | | | | | | 1 | | | | | |
| Trairão | - | - | | | | | | | | | | | 0 | | | | | |
| Outros Municípios | 7 | 6 | | | | | | | | | | | 13 | | | | | |
| Total | 42 | 49 | 0 | 0 | 0 | 0 | 0 | 0 | 0 | 0 | 0 | 0 | 91 | | | | | |
| REUMATOLOGIA | JAN | FEV | MAR | ABR | MAI | JUN | JUL | AGO | SET | OUT | NOV | DEZ | ACUMUL. | | | | | |
| Consultas e Retornos | 139 | 136 | | | | | | | | | | | 275 | | | | | |
| Absenteísmo | 6 | 10 | | | | | | | | | | | 16 | | | | | |

Pró - Saúde / HRBA
Fls. 064
Ass. _____

Adileia
Adileia Kroesin
Gerente - ADM - SPF
Matr. 227



www.proweb.pa.gov.br - Hospital Regional do Baixo Amazonas - Rua: Av. Brasil, s/n - 1506, Duquebraga - CEP: 68225-000 - Santarém (PA)
Todos os serviços prestados pelo Hospital Regional do Baixo Amazonas são gratuitos e integram o Sistema Único de Saúde (SUS)



Hospital Regional do
Baixo Amazonas do Para
Dr. Waldemar Penna



Secretaria de
Saúde Pública



| Total Reumatologia (Realizadas+Absentismo) | 145 | 146 | - | - | - | - | - | - | - | - | - | - | - | - | - | - | - | 291 |
|---|------------|------------|------------|------------|------------|------------|------------|------------|------------|------------|------------|------------|----------------|----------|----------|----------|----------|------------|
| | JAN | FEV | MAR | ABR | MAI | JUN | JUL | AGO | SET | OUT | NOV | DEZ | ACUMUL. | | | | | |
| Consultas por Municípios | | | | | | | | | | | | | | | | | | |
| Alenquer | 11 | | | | | | | | | | | | | | | | | 20 |
| Almeirim | - | | | | | | | | | | | | | | | | | 2 |
| Aveiro | 2 | | | | | | | | | | | | | | | | | 4 |
| Belterra | 2 | | | | | | | | | | | | | | | | | 9 |
| Curuá | 4 | | | | | | | | | | | | | | | | | 9 |
| Faro | 1 | | | | | | | | | | | | | | | | | 1 |
| Itaituba | 14 | | | | | | | | | | | | | | | | | 29 |
| Jacareacanga | - | | | | | | | | | | | | | | | | | 0 |
| Juruti | 7 | | | | | | | | | | | | | | | | | 13 |
| Mojui dos Campos | 3 | | | | | | | | | | | | | | | | | 6 |
| Monte alegre | 11 | | | | | | | | | | | | | | | | | 17 |
| Novo progresso | 1 | | | | | | | | | | | | | | | | | 5 |
| Óbidos | 7 | | | | | | | | | | | | | | | | | 15 |
| Oriximiná | 7 | | | | | | | | | | | | | | | | | 12 |
| Placas | 1 | | | | | | | | | | | | | | | | | 4 |
| Praíha | - | | | | | | | | | | | | | | | | | 1 |
| Rurópolis | 9 | | | | | | | | | | | | | | | | | 16 |
| Santarém | 61 | | | | | | | | | | | | | | | | | 119 |
| Terra Santa | - | | | | | | | | | | | | | | | | | 1 |
| Trairão | 3 | | | | | | | | | | | | | | | | | 5 |
| Outros Municípios | 1 | | | | | | | | | | | | | | | | | 3 |
| Total | 145 | 146 | 0 | 0 | 0 | 0 | 0 | 0 | 0 | 0 | 0 | 0 | 0 | 0 | 0 | 0 | 0 | 291 |
| CIRURGIA PEDIÁTRICA | JAN | FEV | MAR | ABR | MAI | JUN | JUL | AGO | SET | OUT | NOV | DEZ | ACUMUL. | | | | | |
| Consultas e Retornos | 100 | 112 | | | | | | | | | | | 212 | | | | | |
| Absenteísmo | 10 | 17 | | | | | | | | | | | 27 | | | | | |

Adilberto
Adilberto Groesin
Médico - ADM - SPP
Matr. 227



www.prusaude.org.br - Hospital Regional do Baixo Amazonas - Rua: 1100, Duarista - CEP: 66250-000 - Santarém (PA)
Todos os direitos reservados. Não é permitida a reprodução total ou parcial desta obra sem a autorização expressa da Secretaria de Saúde (SUS).



Hospital Regional do Baixo Araguaia do Para
Dr. Waldemar Penna



PRÓ-SAÚDE
ASSISTÊNCIA SOCIAL E HUMANIZADA

Secretaria de Saúde Pública



GOVERNO DO PARA
POR TODOS OS PARANENSES

| Total Cir. Pediatrica (Realizadas+Absenteísmo) | 110 | 129 | - | - | - | - | - | - | - | - | - | - | - | - | - | 239 |
|--|------------|------------|------------|------------|-------------|------------|------------|------------|------------|------------|------------|------------|----------------|----------|----------|------------|
| Consultas por Municípios | | | | | | | | | | | | | | | | |
| Alenquer | 5 | 3 | | | | | | | | | | | | | | 8 |
| Almeirim | - | 2 | | | | | | | | | | | | | | 2 |
| Aveiro | - | 2 | | | | | | | | | | | | | | 2 |
| Belterra | 1 | 2 | | | | | | | | | | | | | | 3 |
| Curuá | 1 | 2 | | | | | | | | | | | | | | 3 |
| Faro | - | - | | | | | | | | | | | | | | 0 |
| Itaituba | 3 | 2 | | | | | | | | | | | | | | 5 |
| Jacareacanga | - | - | | | | | | | | | | | | | | 0 |
| Juruti | 3 | 1 | | | | | | | | | | | | | | 4 |
| Mojui dos Campos | 4 | 8 | | | | | | | | | | | | | | 12 |
| Monte alegre | 3 | 3 | | | | | | | | | | | | | | 6 |
| Novo progresso | 1 | - | | | | | | | | | | | | | | 1 |
| Óbidos | 6 | 5 | | | | | | | | | | | | | | 11 |
| Oriximiná | 2 | 3 | | | | | | | | | | | | | | 5 |
| Placas | 1 | 4 | | | | | | | | | | | | | | 5 |
| Praíha | 1 | 3 | | | | | | | | | | | | | | 4 |
| Rurópolis | 4 | 6 | | | | | | | | | | | | | | 10 |
| Santarém | 71 | 78 | | | | | | | | | | | | | | 149 |
| Terra Santa | - | 1 | | | | | | | | | | | | | | 1 |
| Trairão | 2 | - | | | | | | | | | | | | | | 2 |
| Outros Municípios | 2 | 4 | | | | | | | | | | | | | | 6 |
| Total | 110 | 129 | 0 | 0 | 0 | 0 | 0 | 0 | 0 | 0 | 0 | 0 | 0 | 0 | 0 | 239 |
| CIR.CARDIOVASCULAR | JAN | FEV | MAR | ABR | MAIO | JUN | JUL | AGO | SET | OUT | NOV | DEZ | ACUMUL. | | | |
| Consultas e Retornos | 72 | 65 | | | | | | | | | | | | | | 137 |
| Absenteísmo | 18 | 6 | | | | | | | | | | | | | | 24 |

Adriana Kroesin
Adriana Kroesin
Gerente - ADM - SPP
Matr. 227





Hospital Regional do Baixo Amazonas do Para
Dr. Waldemar Penna



Secretaria de Saúde Pública



| | 90 | 71 | - | - | - | - | - | - | - | - | - | - | - | - | - | - | 161 |
|--|------------|------------|------------|------------|------------|------------|------------|------------|------------|------------|------------|------------|----------------|----------|----------|----------|------------|
| Total Cir. Cardiovascular (Realizadas+Absenteísmo) | | | | | | | | | | | | | | | | | |
| Consultas por Municípios | | | | | | | | | | | | | | | | | |
| Alenquer | - | | | | | | | | | | | | | | | | 0 |
| Almeirim | - | | | | | | | | | | | | | | | | 0 |
| Aveiro | 1 | | | | | | | | | | | | | | | | 1 |
| Belterra | 2 | 3 | | | | | | | | | | | | | | | 5 |
| Curuá | - | | | | | | | | | | | | | | | | 0 |
| Faro | - | | | | | | | | | | | | | | | | 0 |
| Itaituba | 9 | 4 | | | | | | | | | | | | | | | 13 |
| Jacareacanga | - | | | | | | | | | | | | | | | | 0 |
| Juruti | 3 | | | | | | | | | | | | | | | | 3 |
| Mojui dos Campos | 1 | | | | | | | | | | | | | | | | 1 |
| Monte alegre | 5 | 2 | | | | | | | | | | | | | | | 7 |
| Novo progresso | 2 | | | | | | | | | | | | | | | | 2 |
| Óbidos | 4 | | | | | | | | | | | | | | | | 4 |
| Oriximiná | 2 | 2 | | | | | | | | | | | | | | | 4 |
| Placas | 2 | 4 | | | | | | | | | | | | | | | 4 |
| Praíha | - | | | | | | | | | | | | | | | | 0 |
| Rurópolis | 1 | 2 | | | | | | | | | | | | | | | 3 |
| Santarém | 49 | 50 | | | | | | | | | | | | | | | 99 |
| Terra Santa | 2 | | | | | | | | | | | | | | | | 2 |
| Trairão | 1 | | | | | | | | | | | | | | | | 1 |
| Outros Municípios | 6 | 4 | | | | | | | | | | | | | | | 10 |
| Total | 90 | 71 | 0 | 0 | 0 | 0 | 0 | 0 | 0 | 0 | 0 | 0 | 0 | 0 | 0 | 0 | 161 |
| ANESTESIOLOGIA | JAN | FEV | MAR | ABR | MAI | JUN | JUL | AGO | SET | OUT | NOV | DEZ | ACUMUL. | | | | |
| Consultas e Retornos | 213 | 210 | | | | | | | | | | | | | | | 0 |
| Absenteísmo | 42 | 40 | | | | | | | | | | | | | | | 82 |

Pró - Saúde / HREB/
Fls. 067
Ass.

Adriana Krieger
Gerente - ADM - SPP
Matr. 227



| Total Anestesiologia (Realizadas+Absenteísmo) | 255 | 250 | - | - | - | - | - | - | - | - | - | - | - | - | - | - | - | - | - | 505 |
|--|------------|------------|------------|------------|------------|------------|------------|------------|------------|------------|------------|------------|----------------|----------|----------|----------|----------|----------|----------|------------|
| Consultas por Municípios | | | | | | | | | | | | | | | | | | | | |
| Alenquer | 18 | 20 | | | | | | | | | | | | | | | | | | 38 |
| Almeirim | - | 5 | | | | | | | | | | | | | | | | | | 5 |
| Aveiro | 1 | 3 | | | | | | | | | | | | | | | | | | 4 |
| Belterra | 9 | 9 | | | | | | | | | | | | | | | | | | 18 |
| Curuá | 1 | 3 | | | | | | | | | | | | | | | | | | 4 |
| Faro | - | - | | | | | | | | | | | | | | | | | | 0 |
| Itaituba | 14 | 10 | | | | | | | | | | | | | | | | | | 24 |
| Jacareacanga | - | 1 | | | | | | | | | | | | | | | | | | 1 |
| Juruti | 1 | 5 | | | | | | | | | | | | | | | | | | 6 |
| Mojui dos Campos | 15 | 6 | | | | | | | | | | | | | | | | | | 21 |
| Monte alegre | 17 | 16 | | | | | | | | | | | | | | | | | | 33 |
| Novo progresso | 3 | 3 | | | | | | | | | | | | | | | | | | 6 |
| Óbidos | 11 | 13 | | | | | | | | | | | | | | | | | | 24 |
| Oriximiná | 12 | 8 | | | | | | | | | | | | | | | | | | 20 |
| Placas | 1 | 6 | | | | | | | | | | | | | | | | | | 7 |
| Praíha | 8 | 15 | | | | | | | | | | | | | | | | | | 23 |
| Rurópolis | 8 | 8 | | | | | | | | | | | | | | | | | | 16 |
| Santarém | 122 | 110 | | | | | | | | | | | | | | | | | | 232 |
| Terra Santa | 3 | - | | | | | | | | | | | | | | | | | | 3 |
| Trairão | 8 | 3 | | | | | | | | | | | | | | | | | | 11 |
| Outros Municípios | 3 | 6 | | | | | | | | | | | | | | | | | | 9 |
| Total | 255 | 250 | 0 | 0 | 0 | 0 | 0 | 0 | 0 | 0 | 0 | 0 | 0 | 0 | 0 | 0 | 0 | 0 | 0 | 505 |
| OBSTETRÍCIA DE ALTO | JAN | FEV | MAR | ABR | MAI | JUN | JUL | AGO | SET | OUT | NOV | DEZ | ACUMUL. | | | | | | | |
| Consultas e Retornos | 44 | 51 | | | | | | | | | | | | | | | | | | 95 |
| Absenteísmo | 6 | 10 | | | | | | | | | | | | | | | | | | 16 |

Adilcia
Adilcia Kroesin
Gerente - ADM - SPP
Matr. 227



Secretaria de
Saúde Pública



| Total Pneumologia (Realizadas+Absenteísmo) | ACUMULADO | | | | | | | | | | | | |
|---|------------|------------|------------|------------|------------|------------|------------|------------|------------|------------|------------|------------|----------------|
| | JAN | FEV | MAR | ABR | MAI | JUN | JUL | AGO | SET | OUT | NOV | DEZ | ACUMUL. |
| Consultas por Municípios | 40 | 41 | - | - | - | - | - | - | - | - | - | - | 81 |
| Alenquer | 2 | 2 | | | | | | | | | | | 4 |
| Almeirim | - | 1 | | | | | | | | | | | 1 |
| Aveiro | 1 | 1 | | | | | | | | | | | 2 |
| Belterra | 1 | 1 | | | | | | | | | | | 2 |
| Curuá | - | 1 | | | | | | | | | | | 1 |
| Faro | - | - | | | | | | | | | | | 0 |
| Itaituba | 6 | 3 | | | | | | | | | | | 9 |
| Jacareacanga | 1 | 2 | | | | | | | | | | | 3 |
| Juruti | 3 | 2 | | | | | | | | | | | 5 |
| Mojú dos Campos | 1 | 3 | | | | | | | | | | | 4 |
| Monte alegre | 2 | 3 | | | | | | | | | | | 5 |
| Novo progresso | 1 | 1 | | | | | | | | | | | 2 |
| Óbidos | 3 | 2 | | | | | | | | | | | 5 |
| Oriximiná | 1 | 1 | | | | | | | | | | | 2 |
| Placas | - | - | | | | | | | | | | | 0 |
| Prainha | 1 | - | | | | | | | | | | | 1 |
| Rurópolis | 1 | 1 | | | | | | | | | | | 2 |
| Santarém | 12 | 16 | | | | | | | | | | | 28 |
| Terra Santa | - | - | | | | | | | | | | | 0 |
| Trairão | - | - | | | | | | | | | | | 0 |
| Outros Municípios | 4 | 1 | | | | | | | | | | | 5 |
| Total | 40 | 41 | 0 | 0 | 0 | 0 | 0 | 0 | 0 | 0 | 0 | 0 | 81 |
| PSIQUIATRIA | JAN | FEV | MAR | ABR | MAI | JUN | JUL | AGO | SET | OUT | NOV | DEZ | ACUMUL. |
| Consultas e Retornos | 15 | 20 | | | | | | | | | | | 35 |
| Absenteísmo | 5 | - | | | | | | | | | | | 5 |
| Total Psiquiatria (Realizadas+Absenteísmo) | 20 | 20 | - | - | - | - | - | - | - | - | - | - | 40 |

Adriana Kroesir
Adriana Kroesir
Gerente - ADM - Spi
Matr. 227





Secretaria de Saúde Pública



| Consultas por Municípios | JAN | FEV | MAR | ABR | MAI | JUN | JUL | AGO | SET | OUT | NOV | DEZ | ACUMUL. |
|---|-----------|-----------|----------|----------|----------|----------|----------|----------|----------|----------|----------|----------|-----------|
| Alenquer | - | 3 | | | | | | | | | | | 3 |
| Almeirim | - | 1 | | | | | | | | | | | 1 |
| Aveiro | - | - | | | | | | | | | | | 0 |
| Belterra | - | 1 | | | | | | | | | | | 1 |
| Curuá | - | - | | | | | | | | | | | 0 |
| Faro | - | - | | | | | | | | | | | 0 |
| Itaituba | 1 | 1 | | | | | | | | | | | 2 |
| Jacareacanga | - | - | | | | | | | | | | | 0 |
| Juruti | - | - | | | | | | | | | | | 0 |
| Mojui dos Campos | - | - | | | | | | | | | | | 0 |
| Monte alegre | 1 | - | | | | | | | | | | | 1 |
| Novo progresso | - | - | | | | | | | | | | | 0 |
| Óbidos | - | - | | | | | | | | | | | 0 |
| Oriximiná | - | - | | | | | | | | | | | 0 |
| Placas | - | - | | | | | | | | | | | 0 |
| Praíha | - | - | | | | | | | | | | | 0 |
| Rurópolis | - | - | | | | | | | | | | | 0 |
| Santarém | 18 | 14 | | | | | | | | | | | 32 |
| Terra Santa | - | - | | | | | | | | | | | 0 |
| Trairão | - | - | | | | | | | | | | | 0 |
| Outros Municípios | - | - | | | | | | | | | | | 0 |
| Total | 20 | 20 | 0 | 0 | 0 | 0 | 0 | 0 | 0 | 0 | 0 | 0 | 40 |
| TELEMEDICINA | | | | | | | | | | | | | |
| PSIQUIATRIA | | | | | | | | | | | | | |
| Consultas e Retornos | - | 1 | | | | | | | | | | | 1 |
| Absenteísmo | - | - | | | | | | | | | | | 0 |
| Total Psiquiatria (Realizadas+Absenteísmo) | - | 1 | - | - | - | - | - | - | - | - | - | - | 1 |
| Consultas por Municípios | | | | | | | | | | | | | |

Adilene Kroesfn
Adilene Kroesfn
Gerente - ADM - SPF
Matr. 227





| | JAN | FEV | MAR | ABR | MAI | JUN | JUL | AGO | SET | OUT | NOV | DEZ | ACUMUL. |
|---|----------|-----------|----------|----------|----------|----------|----------|----------|----------|----------|----------|----------|-----------|
| Alenquer | - | - | - | - | - | - | - | - | - | - | - | - | 0 |
| Almeirim | - | - | - | - | - | - | - | - | - | - | - | - | 0 |
| Aveiro | - | - | - | - | - | - | - | - | - | - | - | - | 0 |
| Belterra | - | - | - | - | - | - | - | - | - | - | - | - | 0 |
| Curuá | - | - | - | - | - | - | - | - | - | - | - | - | 0 |
| Faro | - | - | - | - | - | - | - | - | - | - | - | - | 0 |
| Itaituba | - | - | - | - | - | - | - | - | - | - | - | - | 0 |
| Jacareacanga | - | - | - | - | - | - | - | - | - | - | - | - | 0 |
| Juruti | - | - | - | - | - | - | - | - | - | - | - | - | 0 |
| Mojui dos Campos | - | - | - | - | - | - | - | - | - | - | - | - | 0 |
| Monte alegre | - | - | - | - | - | - | - | - | - | - | - | - | 0 |
| Novo progresso | - | - | - | - | - | - | - | - | - | - | - | - | 0 |
| Óbidos | - | - | - | - | - | - | - | - | - | - | - | - | 0 |
| Oriximiná | - | - | - | - | - | - | - | - | - | - | - | - | 0 |
| Placas | - | - | - | - | - | - | - | - | - | - | - | - | 0 |
| Praíha | - | - | - | - | - | - | - | - | - | - | - | - | 0 |
| Rurópolis | - | - | - | - | - | - | - | - | - | - | - | - | 0 |
| Santarém | - | 1 | - | - | - | - | - | - | - | - | - | - | 1 |
| Terra Santa | - | - | - | - | - | - | - | - | - | - | - | - | 0 |
| Trairão | - | - | - | - | - | - | - | - | - | - | - | - | 0 |
| Outros Municípios | - | - | - | - | - | - | - | - | - | - | - | - | 0 |
| Total | 0 | 1 | 0 | 0 | 0 | 0 | 0 | 0 | 0 | 0 | 0 | 0 | 1 |
| CARDIOLOGIA | | | | | | | | | | | | | |
| Consultas e Retornos | - | 57 | - | - | - | - | - | - | - | - | - | - | 57 |
| Absenteísmo | - | 12 | - | - | - | - | - | - | - | - | - | - | 12 |
| Total Cardiologia (Realizadas+Absenteísmo) | - | 69 | - | - | - | - | - | - | - | - | - | - | 69 |
| Consultas por Municípios | | | | | | | | | | | | | |
| Alenquer | - | 1 | - | - | - | - | - | - | - | - | - | - | 1 |
| Almeirim | - | - | - | - | - | - | - | - | - | - | - | - | 0 |

Adileia Kroesi
 Adileia Kroesi
 Gerente - ADM - SP
 Matr. 227



Secretaria de Saúde Pública



| | JAN | FEV | MAR | ABR | MAI | JUN | JUL | AGO | SET | OUT | NOV | DEZ | ACUMUL. |
|--|------------|------------|------------|------------|------------|------------|------------|------------|------------|------------|------------|------------|----------------|
| Aveiro | - | - | - | - | - | - | - | - | - | - | - | - | 0 |
| Belterra | - | - | - | - | - | - | - | - | - | - | - | - | 0 |
| Curuá | - | - | - | - | - | - | - | - | - | - | - | - | 0 |
| Faro | - | - | - | - | - | - | - | - | - | - | - | - | 0 |
| Itaituba | - | - | 1 | - | - | - | - | - | - | - | - | - | 1 |
| Jacareacanga | - | - | - | - | - | - | - | - | - | - | - | - | 0 |
| Juruti | - | - | 1 | - | - | - | - | - | - | - | - | - | 1 |
| Mojui dos Campos | - | - | - | - | - | - | - | - | - | - | - | - | 0 |
| Monte alegre | - | - | - | - | - | - | - | - | - | - | - | - | 0 |
| Novo progresso | - | - | - | - | - | - | - | - | - | - | - | - | 0 |
| Óbidos | - | - | 1 | - | - | - | - | - | - | - | - | - | 1 |
| Oriximiná | - | - | - | - | - | - | - | - | - | - | - | - | 0 |
| Placas | - | - | - | - | - | - | - | - | - | - | - | - | 0 |
| Prainha | - | - | - | - | - | - | - | - | - | - | - | - | 0 |
| Rurópolis | - | - | 1 | - | - | - | - | - | - | - | - | - | 1 |
| Santarém | - | - | 61 | - | - | - | - | - | - | - | - | - | 61 |
| Terra Santa | - | - | - | - | - | - | - | - | - | - | - | - | 0 |
| Trairão | - | - | - | - | - | - | - | - | - | - | - | - | 0 |
| Outros Municípios | - | - | - | 3 | - | - | - | - | - | - | - | - | 3 |
| Total | 0 | 0 | 0 | 0 | 0 | 0 | 0 | 0 | 0 | 0 | 0 | 0 | 69 |
| NEUROLOGIA ADULTO | JAN | FEV | MAR | ABR | MAI | JUN | JUL | AGO | SET | OUT | NOV | DEZ | ACUMUL. |
| Consultas e Retornos | - | - | - | - | - | - | - | - | - | - | - | - | 0 |
| Absenteísmo | - | - | - | - | - | - | - | - | - | - | - | - | 0 |
| Total Neurologia Adulto (Realizadas+Absentismo) | - | - | - | - | - | - | - | - | - | - | - | - | 0 |
| Consultas por Municípios | | | | | | | | | | | | | |
| Alenquer | - | - | - | - | - | - | - | - | - | - | - | - | 0 |
| Almeirim | - | - | - | - | - | - | - | - | - | - | - | - | 0 |
| Aveiro | - | - | - | - | - | - | - | - | - | - | - | - | 0 |
| Belterra | - | - | - | - | - | - | - | - | - | - | - | - | 0 |

Adiléia Krocsir
Adiléia Krocsir
Gerente - ADM - SPl
Matr. 227





| | JAN | FEV | MAR | ABR | MAI | JUN | JUL | AGO | SET | OUT | NOV | DEZ | ACUMUL. |
|--|------------|------------|------------|------------|------------|------------|------------|------------|------------|------------|------------|------------|----------------|
| Curuá | - | - | - | - | - | - | - | - | - | - | - | - | 0 |
| Faro | - | - | - | - | - | - | - | - | - | - | - | - | 0 |
| Itaituba | - | - | - | - | - | - | - | - | - | - | - | - | 0 |
| Jacareacanga | - | - | - | - | - | - | - | - | - | - | - | - | 0 |
| Jurutí | - | - | - | - | - | - | - | - | - | - | - | - | 0 |
| Mojui dos Campos | - | - | - | - | - | - | - | - | - | - | - | - | 0 |
| Monte alegre | - | - | - | - | - | - | - | - | - | - | - | - | 0 |
| Novo progresso | - | - | - | - | - | - | - | - | - | - | - | - | 0 |
| Óbidos | - | - | - | - | - | - | - | - | - | - | - | - | 0 |
| Oriximiná | - | - | - | - | - | - | - | - | - | - | - | - | 0 |
| Placas | - | - | - | - | - | - | - | - | - | - | - | - | 0 |
| Prainha | - | - | - | - | - | - | - | - | - | - | - | - | 0 |
| Rurópolis | - | - | - | - | - | - | - | - | - | - | - | - | 0 |
| Santarém | - | - | - | - | - | - | - | - | - | - | - | - | 0 |
| Terra Santa | - | - | - | - | - | - | - | - | - | - | - | - | 0 |
| Trairão | - | - | - | - | - | - | - | - | - | - | - | - | 0 |
| Outros Municípios | - | - | - | - | - | - | - | - | - | - | - | - | 0 |
| Total | 0 | 0 | 0 | 0 | 0 | 0 | 0 | 0 | 0 | 0 | 0 | 0 | 0 |
| NEUROLOGIA PEDIÁTRICA | JAN | FEV | MAR | ABR | MAI | JUN | JUL | AGO | SET | OUT | NOV | DEZ | ACUMUL. |
| Consultas e Retornos | - | 3 | - | - | - | - | - | - | - | - | - | - | 3 |
| Absenteísmo | - | - | - | - | - | - | - | - | - | - | - | - | 0 |
| Total Neurologia Pediátrica (Realizadas+Absentismo) | - | 3 | - | - | - | - | - | - | - | - | - | - | 3 |
| Consultas por Municípios | | | | | | | | | | | | | |
| Alenquer | - | - | - | - | - | - | - | - | - | - | - | - | 0 |
| Almeirim | - | - | - | - | - | - | - | - | - | - | - | - | 0 |
| Aveiro | - | - | - | - | - | - | - | - | - | - | - | - | 0 |
| Belterra | - | - | - | - | - | - | - | - | - | - | - | - | 0 |
| Curuá | - | - | - | - | - | - | - | - | - | - | - | - | 0 |

Adiléia
Adiléia Kroesin
Gerente - ADM - SPF
Matr. 227





Hospital Regional do Baixo Amazonas do Para
Dr. Waldemar Pereira



Secretaria de Saúde Pública



| | JAN | FEV | MAR | ABR | MAI | JUN | JUL | AGO | SET | OUT | NOV | DEZ | ACUMUL. |
|---|------------|------------|------------|------------|------------|------------|------------|------------|------------|------------|------------|------------|----------------|
| Faro | - | - | - | - | - | - | - | - | - | - | - | - | 0 |
| Itaituba | - | - | - | - | - | - | - | - | - | - | - | - | 0 |
| Jacareacanga | - | - | - | - | - | - | - | - | - | - | - | - | 0 |
| Juruti | - | - | - | - | - | - | - | - | - | - | - | - | 0 |
| Mojui dos Campos | - | - | - | - | - | - | - | - | - | - | - | - | 0 |
| Monte alegre | - | - | - | - | - | - | - | - | - | - | - | - | 0 |
| Novo progresso | - | - | - | - | - | - | - | - | - | - | - | - | 0 |
| Óbidos | - | - | - | - | - | - | - | - | - | - | - | - | 0 |
| Oriximiná | - | - | - | - | - | - | - | - | - | - | - | - | 0 |
| Placas | - | - | - | - | - | - | - | - | - | - | - | - | 0 |
| Prainha | - | - | - | - | - | - | - | - | - | - | - | - | 0 |
| Rurópolis | - | - | - | - | - | - | - | - | - | - | - | - | 0 |
| Santarém | - | 3 | - | - | - | - | - | - | - | - | - | - | 3 |
| Terra Santa | - | - | - | - | - | - | - | - | - | - | - | - | 0 |
| Trairão | - | - | - | - | - | - | - | - | - | - | - | - | 0 |
| Outros Municípios | - | - | - | - | - | - | - | - | - | - | - | - | 0 |
| Total | 0 | 3 | 0 | 0 | 0 | 0 | 0 | 0 | 0 | 0 | 0 | 0 | 3 |
| REUMATOLOGIA | JAN | FEV | MAR | ABR | MAI | JUN | JUL | AGO | SET | OUT | NOV | DEZ | ACUMUL. |
| Consultas e Retornos | - | 5 | - | - | - | - | - | - | - | - | - | - | 5 |
| Absenteísmo | - | 1 | - | - | - | - | - | - | - | - | - | - | 1 |
| Total Reumatologia (Realizadas+Absentismo) | - | 6 | - | - | - | - | - | - | - | - | - | - | 6 |
| Consultas por Municípios | | | | | | | | | | | | | |
| Alenquer | - | - | - | - | - | - | - | - | - | - | - | - | 0 |
| Almeirim | - | - | - | - | - | - | - | - | - | - | - | - | 0 |
| Aveiro | - | - | - | - | - | - | - | - | - | - | - | - | 0 |
| Belterra | - | - | - | - | - | - | - | - | - | - | - | - | 0 |
| Curuá | - | - | - | - | - | - | - | - | - | - | - | - | 0 |
| Faro | - | - | - | - | - | - | - | - | - | - | - | - | 0 |
| Itaituba | - | - | - | - | - | - | - | - | - | - | - | - | 0 |

Adiléia
Adiléia Kroeslin
Gerente - ADM - SPP
Matr. 227





Hospital Regional do
Baixo Amazonas do Para
Dr. Waldemar Porfirio



Secretaria de
Saúde Pública



| | JAN | FEV | MAR | ABR | MAI | JUN | JUL | AGO | SET | OUT | NOV | DEZ | ACUMUL. |
|--|----------|----------|----------|----------|----------|----------|----------|----------|----------|----------|----------|----------|----------|
| Jacareacanga | - | - | - | - | - | - | - | - | - | - | - | - | 0 |
| Juruti | - | - | - | - | - | - | - | - | - | - | - | - | 0 |
| Mojui dos Campos | - | - | - | - | - | - | - | - | - | - | - | - | 0 |
| Monte alegre | - | - | - | - | - | - | - | - | - | - | - | - | 0 |
| Novo progresso | - | - | - | - | - | - | - | - | - | - | - | - | 0 |
| Óbidos | - | - | - | - | - | - | - | - | - | - | - | - | 0 |
| Oriximiná | - | - | - | - | - | - | - | - | - | - | - | - | 0 |
| Placas | - | - | - | - | - | - | - | - | - | - | - | - | 0 |
| Prainha | - | - | - | - | - | - | - | - | - | - | - | - | 0 |
| Rurópolis | - | - | - | - | - | - | - | - | - | - | - | - | 0 |
| Santarém | - | 6 | - | - | - | - | - | - | - | - | - | - | 6 |
| Terra Santa | - | - | - | - | - | - | - | - | - | - | - | - | 0 |
| Trairão | - | - | - | - | - | - | - | - | - | - | - | - | 0 |
| Outros Municípios | - | - | - | - | - | - | - | - | - | - | - | - | 0 |
| Total | 0 | 6 | 0 | 0 | 0 | 0 | 0 | 0 | 0 | 0 | 0 | 0 | 6 |
| PNEUMOLOGIA | | | | | | | | | | | | | |
| Consultas e Retornos | - | 6 | - | - | - | - | - | - | - | - | - | - | 6 |
| Absenteísmo | - | 1 | - | - | - | - | - | - | - | - | - | - | 1 |
| Total Pneumologia (Realizadas+Absentismo) | - | 7 | - | - | - | - | - | - | - | - | - | - | 7 |
| Consultas por Municípios | | | | | | | | | | | | | |
| Alenquer | - | - | - | - | - | - | - | - | - | - | - | - | 0 |
| Almeirim | - | - | - | - | - | - | - | - | - | - | - | - | 0 |
| Aveiro | - | - | - | - | - | - | - | - | - | - | - | - | 0 |
| Belterra | - | - | - | - | - | - | - | - | - | - | - | - | 0 |
| Curuá | - | - | - | - | - | - | - | - | - | - | - | - | 0 |
| Faro | - | - | - | - | - | - | - | - | - | - | - | - | 0 |
| Itaituba | - | - | - | - | - | - | - | - | - | - | - | - | 0 |
| Jacareacanga | - | - | - | - | - | - | - | - | - | - | - | - | 0 |
| Juruti | - | - | - | - | - | - | - | - | - | - | - | - | 0 |

Adriana G. G. S. S.
Adriana G. G. S. S.
Gerente - ADM - SPP
Matr. 227





Secretaria de Saúde Pública



| | JAN | FEV | MAR | ABR | MAI | JUN | JUL | AGO | SET | OUT | NOV | DEZ | ACUMUL. |
|--|------------|------------|------------|------------|------------|------------|------------|------------|------------|------------|------------|------------|----------------|
| Mojui dos Campos | - | - | - | - | - | - | - | - | - | - | - | - | 0 |
| Monte alegre | - | - | - | - | - | - | - | - | - | - | - | - | 0 |
| Novo progresso | - | - | - | - | - | - | - | - | - | - | - | - | 0 |
| Óbidos | - | - | - | - | - | - | - | - | - | - | - | - | 0 |
| Oriximiná | - | - | - | - | - | - | - | - | - | - | - | - | 0 |
| Placas | - | - | - | - | - | - | - | - | - | - | - | - | 0 |
| Praíha | - | - | - | - | - | - | - | - | - | - | - | - | 0 |
| Rurópolis | - | - | - | - | - | - | - | - | - | - | - | - | 0 |
| Santarém | - | 7 | - | - | - | - | - | - | - | - | - | - | 7 |
| Terra Santa | - | - | - | - | - | - | - | - | - | - | - | - | 0 |
| Trairão | - | - | - | - | - | - | - | - | - | - | - | - | 0 |
| Outros Municípios | - | - | - | - | - | - | - | - | - | - | - | - | 0 |
| Total | 0 | 7 | 0 | 0 | 0 | 0 | 0 | 0 | 0 | 0 | 0 | 0 | 7 |
| ENDOCRINOLOGIA | JAN | FEV | MAR | ABR | MAI | JUN | JUL | AGO | SET | OUT | NOV | DEZ | ACUMUL. |
| Consultas e Retornos | - | 7 | - | - | - | - | - | - | - | - | - | - | 7 |
| Absenteísmo | - | 1 | - | - | - | - | - | - | - | - | - | - | 1 |
| Total Endocrinologia (Realizadas+Absenteísmo) | - | 8 | - | - | - | - | - | - | - | - | - | - | 8 |
| Consultas por Municípios | | | | | | | | | | | | | |
| Alenquer | - | - | - | - | - | - | - | - | - | - | - | - | 0 |
| Almeirim | - | - | - | - | - | - | - | - | - | - | - | - | 0 |
| Aveiro | - | - | - | - | - | - | - | - | - | - | - | - | 0 |
| Belterra | - | - | - | - | - | - | - | - | - | - | - | - | 0 |
| Curuá | - | - | - | - | - | - | - | - | - | - | - | - | 0 |
| Faro | - | - | - | - | - | - | - | - | - | - | - | - | 0 |
| Itaituba | - | - | - | - | - | - | - | - | - | - | - | - | 0 |
| Jacareacanga | - | - | - | - | - | - | - | - | - | - | - | - | 0 |
| Juruti | - | - | - | - | - | - | - | - | - | - | - | - | 0 |
| Mojui dos Campos | - | - | - | - | - | - | - | - | - | - | - | - | 0 |
| Monte alegre | - | - | - | - | - | - | - | - | - | - | - | - | 0 |

Pró - Saúde / HREB/
 Fls. 099
 Ass. _____

Adriana Kroesin
 Adileia Kroesin
 Gerente - ADM - SPP
 Matr. 227





| | JAN | FEV | MAR | ABR | MAI | JUN | JUL | AGO | SET | OUT | NOV | DEZ | ACUMUL. |
|---|----------|-----------|----------|----------|----------|----------|----------|----------|----------|----------|----------|----------|-----------|
| Novo progresso | - | - | - | - | - | - | - | - | - | - | - | - | 0 |
| Óbidos | - | - | - | - | - | - | - | - | - | - | - | - | 0 |
| Oriximiná | - | - | - | - | - | - | - | - | - | - | - | - | 0 |
| Placas | - | - | - | - | - | - | - | - | - | - | - | - | 0 |
| Praíha | - | - | - | - | - | - | - | - | - | - | - | - | 0 |
| Rurópolis | - | - | - | - | - | - | - | - | - | - | - | - | 0 |
| Santarém | - | 7 | - | - | - | - | - | - | - | - | - | - | 7 |
| Terra Santa | - | - | - | - | - | - | - | - | - | - | - | - | 0 |
| Trairão | - | - | - | - | - | - | - | - | - | - | - | - | 0 |
| Outros Municípios | - | 1 | - | - | - | - | - | - | - | - | - | - | 1 |
| Total | 0 | 8 | 0 | 0 | 0 | 0 | 0 | 0 | 0 | 0 | 0 | 0 | 8 |
| TOTAL DO SERVIÇO DE TELEMEDICINA | | | | | | | | | | | | | |
| Consultas e Retornos | - | 79 | - | - | - | - | - | - | - | - | - | - | 79 |
| Absenteísmo | - | 15 | - | - | - | - | - | - | - | - | - | - | 15 |
| Total TELEMEDICINA (Realizadas+Absentismo) | - | 94 | - | - | - | - | - | - | - | - | - | - | 94 |
| Consultas por Municípios | | | | | | | | | | | | | |
| Alenquer | - | 1 | - | - | - | - | - | - | - | - | - | - | 1 |
| Almeirim | - | - | - | - | - | - | - | - | - | - | - | - | 0 |
| Aveiro | - | - | - | - | - | - | - | - | - | - | - | - | 0 |
| Belterra | - | - | - | - | - | - | - | - | - | - | - | - | 0 |
| Curuá | - | - | - | - | - | - | - | - | - | - | - | - | 0 |
| Faro | - | - | - | - | - | - | - | - | - | - | - | - | 0 |
| Itaituba | - | 1 | - | - | - | - | - | - | - | - | - | - | 1 |
| Jacareacanga | - | - | - | - | - | - | - | - | - | - | - | - | 0 |
| Juruti | - | 1 | - | - | - | - | - | - | - | - | - | - | 1 |
| Mojui dos Campos | - | - | - | - | - | - | - | - | - | - | - | - | 0 |
| Monte alegre | - | - | - | - | - | - | - | - | - | - | - | - | 0 |
| Novo progresso | - | - | - | - | - | - | - | - | - | - | - | - | 0 |

Adiléia Kroesin
Adiléia Kroesin
Gerente - ADM - SPP
Matr. 227





HR
Hospital Regional do
Baixo Amazonas do Para
Dr. Waldemar Pôrto

PRÓ-SAÚDE
ASSOCIAÇÃO PARANAENSE DE
ASSISTÊNCIA SOCIAL E HIGIENE

Secretaria de
Saúde Pública

**GOVERNO DO
PARA**
FORA TUDO DENTRO DO PAÍS

| | JAN | FEV | MAR | ABR | MAI | JUN | JUL | AGO | SET | OUT | NOV | DEZ | ACUMUL. |
|---|--------------|--------------|----------|----------|----------|----------|----------|----------|----------|----------|----------|----------|--------------|
| Óbidos | - | 1 | - | - | - | - | - | - | - | - | - | - | 1 |
| Oriximiná | - | - | - | - | - | - | - | - | - | - | - | - | 0 |
| Placas | - | - | - | - | - | - | - | - | - | - | - | - | 0 |
| Prainha | - | - | - | - | - | - | - | - | - | - | - | - | 0 |
| Rurópolis | - | 1 | - | - | - | - | - | - | - | - | - | - | 1 |
| Santarém | - | 85 | - | - | - | - | - | - | - | - | - | - | 85 |
| Terra Santa | - | - | - | - | - | - | - | - | - | - | - | - | 0 |
| Trairão | - | - | - | - | - | - | - | - | - | - | - | - | 0 |
| Outros Municípios | - | 4 | - | - | - | - | - | - | - | - | - | - | 4 |
| Total | 0 | 94 | 0 | 0 | 0 | 0 | 0 | 0 | 0 | 0 | 0 | 0 | 94 |
| Pronto Atendimento | 1.315 | 1.303 | | | | | | | | | | | 2.618 |
| Urgência/Emergência | 1.315 | 1.303 | | | | | | | | | | | 2.618 |
| Absenteísmo | - | - | - | - | - | - | - | - | - | - | - | - | 0 |
| Total Urgência/Emergência (Realizadas + Absenteísmo) | 1.315 | 1.303 | | | | | | | | | | | 2.618 |
| Atendimentos por Municípios | | | | | | | | | | | | | |
| Alenquer | 29 | 26 | | | | | | | | | | | 55 |
| Almeirim | 8 | 9 | | | | | | | | | | | 17 |
| Aveiro | 7 | 2 | | | | | | | | | | | 9 |
| Belterra | 40 | 19 | | | | | | | | | | | 59 |
| Curuá | 7 | 6 | | | | | | | | | | | 13 |
| Faro | 3 | - | | | | | | | | | | | 3 |
| Itaituba | 72 | 66 | | | | | | | | | | | 138 |
| Jacareacanga | 9 | 5 | | | | | | | | | | | 14 |
| Juruti | 17 | 9 | | | | | | | | | | | 26 |
| Mojui dos Campos | 19 | 22 | | | | | | | | | | | 41 |
| Monte alegre | 32 | 39 | | | | | | | | | | | 71 |

Adiléia
Adiléia Kroesin
Gerente - ADM - Spp
Matr. 227





Pró - Saúde / HRB,
 Fls. 080
 Ass. _____

| | JAN | FEV | MAR | ABR | MAI | JUN | JUL | AGO | SET | OUT | NOV | DEZ | ACUMUL. |
|---|--------------|--------------|------------|------------|------------|------------|------------|------------|------------|------------|------------|------------|----------------|
| Novo progresso | 8 | 12 | | | | | | | | | | | 20 |
| Óbidos | 21 | 29 | | | | | | | | | | | 50 |
| Oriximiná | 35 | 34 | | | | | | | | | | | 69 |
| Placas | 16 | 22 | | | | | | | | | | | 38 |
| Prainha | 9 | 26 | | | | | | | | | | | 35 |
| Rurópolis | 20 | 19 | | | | | | | | | | | 39 |
| Santarém | 910 | 913 | | | | | | | | | | | 1.823 |
| Terra Santa | 4 | - | | | | | | | | | | | 4 |
| Trairão | 6 | 6 | | | | | | | | | | | 12 |
| Outros Municípios | 43 | 39 | | | | | | | | | | | 82 |
| Total | 1.315 | 1.303 | 0 | 0 | 0 | 0 | 0 | 0 | 0 | 0 | 0 | 0 | 2.618 |
| Total de Consultas Realizadas + Acolhimento | 5.931 | 6.108 | - | - | - | - | - | - | - | - | - | - | 12.039 |
| Total de Absenteísmo | 587 | 597 | - | - | - | - | - | - | - | - | - | - | 1.184 |
| Total Geral (Consultas Realizadas + Acolhimento + absenteísmo) | 6.518 | 6.705 | - | - | - | - | - | - | - | - | - | - | 13.223 |
| 2.4.6. Procedimentos Realizados no Ambulatório | JAN | FEV | MAR | ABR | MAI | JUN | JUL | AGO | SET | OUT | NOV | DEZ | ACUMUL. |
| Curativos | 364 | 392 | | | | | | | | | | | 756 |
| Imobilização Provisória | - | 4 | | | | | | | | | | | 4 |
| Retirada de Pino (ortopedia) | - | - | | | | | | | | | | | 0 |
| Retirada de Fio Kshiner e Pino Intraósseo | - | 3 | | | | | | | | | | | 3 |
| Retirada de Síntese Óssea Dentária | - | - | | | | | | | | | | | 0 |

Adiléia
 Adiléia Kroesin
 Gerente - ADM - SPP
 Matr. 227





| | JAN | FEV | MAR | ABR | MAI | JUN | JUL | AGO | SET | OUT | NOV | DEZ | ACUMUL. |
|---|--------------|--------------|-----|-----|-----|-----|-----|-----|-----|-----|-----|-----|--------------|
| Imobilização não Gessada | 22 | 22 | | | | | | | | | | | 44 |
| Retirada de Pontos | 57 | 78 | | | | | | | | | | | 135 |
| Retirada de Sonda Vesical | 7 | 10 | | | | | | | | | | | 17 |
| Troca de Sonda Vesical | 28 | 31 | | | | | | | | | | | 59 |
| Consulta/Medicação | 37 | 41 | | | | | | | | | | | 78 |
| Glicemia Capilar | - | - | | | | | | | | | | | 0 |
| Outros | 125 | 104 | | | | | | | | | | | 229 |
| Total | 640 | 685 | - | - | - | - | - | - | - | - | - | - | 1.325 |
| Média Diária | 21 | 24 | - | - | - | - | - | - | - | - | - | - | 22 |
| 2.5. Atividades Sociais | | | | | | | | | | | | | |
| 2.5.1. S.A.U - Serviço de Atendimento ao Usuário | | | | | | | | | | | | | |
| Atendimento | 303 | 217 | | | | | | | | | | | 520 |
| Visita aos leitos | 76 | 68 | | | | | | | | | | | 144 |
| Pesquisa de satisfação com o usuário interno | 109 | 87 | | | | | | | | | | | 196 |
| Pesquisa de satisfação com o usuário externo | 1.034 | 1.008 | | | | | | | | | | | 2.042 |
| Contato Telefônico | 7 | 11 | | | | | | | | | | | 18 |
| Contato Telefônico de retornos | 46 | 34 | | | | | | | | | | | 80 |
| Encaminhamento ao Serviço Social | 1 | 1 | | | | | | | | | | | 2 |
| Encaminhamento a outros profissionais | - | 1 | | | | | | | | | | | 1 |
| Orientação e Informação | 128 | 94 | | | | | | | | | | | 222 |
| Participação em treinamentos | 4 | 9 | | | | | | | | | | | 13 |
| Total | 1.708 | 1.530 | - | - | - | - | - | - | - | - | - | - | 3.238 |

Pró - Saúde / HRSA
 Fls. 087
 Ass. _____

Adriela Kroesin
 Gerente - ADM - SPP
 Matr. 227





| % de Pesquisas Aplicadas (Amostragem das Pesq. de satisfação do usuário mensal) | 12,2% | 11,40% | | | | | | | | | | | | | 24% |
|---|--------|---------|-----|-----|-----|-----|-----|-----|-----|-----|-----|-----|-----|-----|------|
| | | | JAN | FEV | MAR | ABR | MAI | JUN | JUL | AGO | SET | OUT | NOV | DEZ | |
| % de Queixas Resolvidas (Resolutividade das reclamações registradas) | 96,00% | 100,00% | | | | | | | | | | | | | 196% |
| 2.5.2. Assistência Social - (Serviço Psico-Social) | | | | | | | | | | | | | | | |
| 2.5.2.1. Psicologia | | | | | | | | | | | | | | | |
| Grupo Operativa da Oncologia - Psicologia | - | - | - | - | - | - | - | - | - | - | - | - | - | - | 0 |
| Grupo Terapêutico nas UTI's - Psicologia | 6 | - | | | | | | | | | | | | | 6 |
| Grupo Terapêutico Radioterapia - Psicologia | - | - | | | | | | | | | | | | | |
| Grupo Terapêutico na Hemodiálise - Psicologia | 74 | - | | | | | | | | | | | | | |
| Visita Domiciliar Hemodiálise - Psicologia | 2 | - | | | | | | | | | | | | | |
| Atendimento aos usuários no Acolhimento - Psicologia | 13 | 18 | | | | | | | | | | | | | |
| Atendimento aos usuários nas Clínicas - Psicologia | 344 | 271 | | | | | | | | | | | | | 615 |
| Atendimento aos usuários nas UTI's - Psicologia | 134 | 71 | | | | | | | | | | | | | 205 |
| Atendimento aos usuários na Hemodiálise-Psicologia | 131 | 108 | | | | | | | | | | | | | 239 |

Adileia
Adileia Kroesin
Gerente - ADM - SPP
Matr. 227





Hospital Regional do
Baixo Paraíso Para
Dr. Waldemar Penna



Secretaria de
Saúde Pública



| | | | | | | | | | | | | | | | | | | | | |
|---|------------|------------|--|--|--|--|--|--|--|--|--|--|--|--|--|--|--|--|--|--------------|
| Atendimentos Psicológicos de Quimioterapia/Radioterapia - Psicologia | 63 | 55 | | | | | | | | | | | | | | | | | | 118 |
| Outras demandas psicológicas | 0 | - | | | | | | | | | | | | | | | | | | 0 |
| Total | 767 | 523 | | | | | | | | | | | | | | | | | | 1.290 |
| 2.5.2.2. Assistência Social | | | | | | | | | | | | | | | | | | | | 0 |
| Orientações TFD | 352 | 136 | | | | | | | | | | | | | | | | | | 488 |
| Liberação de guias-Atestado de Óbito | 31 | 39 | | | | | | | | | | | | | | | | | | 70 |
| Entrega de Óbito e Membro Amputado | 13 | 18 | | | | | | | | | | | | | | | | | | 31 |
| Liberação de guias de Declaração de Nascidos Vivos | 10 | 5 | | | | | | | | | | | | | | | | | | 15 |
| Grupo Orientações do Psico-social - Serviço Social | 12 | - | | | | | | | | | | | | | | | | | | 12 |
| Atendimento aos usuários nas UTI's-Serviço Social | 28 | 38 | | | | | | | | | | | | | | | | | | 66 |
| Atendimento aos usuários nas Clínicas-Serviço Social | 122 | 42 | | | | | | | | | | | | | | | | | | 164 |
| Atendimento aos usuários na Hemodiálise - Serviço Social | 371 | 314 | | | | | | | | | | | | | | | | | | 685 |
| Atendimento aos usuários no Ambulatório de Oncologia - Serviço Social | 6 | 29 | | | | | | | | | | | | | | | | | | 35 |

Adriana
Adriana Kroesin
Gerente - ADM - SPF
Matr. 227





| | | | | | | | | | | | | | | | | | | | | |
|--|---------------|---------------|------------|------------|------------|------------|------------|------------|------------|------------|------------|------------|--|--|--|--|--|--|--|----------------|
| Atendimento aos usuários no Setor - Serviço Social | 176 | 29 | | | | | | | | | | | | | | | | | | 205 |
| Visita Domiciliar Hemodiálise - Serviço Social | - | - | | | | | | | | | | | | | | | | | | 0 |
| Liberação de visita e Troca de Acompanhante Fora do Horário | 76 | 62 | | | | | | | | | | | | | | | | | | 138 |
| Casa de Apoio | 22 | 7 | | | | | | | | | | | | | | | | | | 29 |
| Outras demandas sociais | 45 | 47 | | | | | | | | | | | | | | | | | | 92 |
| Total | 1.264 | 766 | | | | | | | | | | | | | | | | | | 2.030 |
| Total de Assistência Social - (Serviço Psico-Social) | 2.031 | 1.289 | | | | | | | | | | | | | | | | | | 3.320 |
| 2.5.3. Educação | | | | | | | | | | | | | | | | | | | | |
| Cursos Ministrados | 53 | 74 | | | | | | | | | | | | | | | | | | 127 |
| Nº de Participantes | 2.043 | 1.898 | | | | | | | | | | | | | | | | | | 3.941 |
| Participação em Cursos Externos | 1 | 2 | | | | | | | | | | | | | | | | | | 3 |
| Média de Participantes por curso | 39 | 26 | | | | | | | | | | | | | | | | | | 31 |
| 3. Serviços Auxiliares de Diagnóstico e Tratamento - SADT | JAN | FEV | MAR | ABR | MAI | JUN | JUL | AGO | SET | OUT | NOV | DEZ | | | | | | | | ACUMUL. |
| 3.1. Análises Clínicas (sem os exames hematológicos) | JAN | FEV | MAR | ABR | MAI | JUN | JUL | AGO | SET | OUT | NOV | DEZ | | | | | | | | |
| 3.1.1. Paciente Interno | | | | | | | | | | | | | | | | | | | | |
| Internado | 18.758 | 18.369 | | | | | | | | | | | | | | | | | | 37.127 |
| Total | 18.758 | 18.369 | | | | | | | | | | | | | | | | | | 37.127 |

Adilene
Adilene Kroesin
Gerente - ADM - SPF
Matr. 227





| Média Diária | 605,10 | 633,41 | - | - | - | - | - | - | - | - | - | - | - | - | - | - | - | - | - | 619 | |
|--|-----------------|-----------------|---|---|---|---|---|---|---|---|---|---|---|---|---|---|---|---|---|-----|--------|
| 3.1.2. Paciente Externo | | | | | | | | | | | | | | | | | | | | | |
| Exames externos realizados | 2.590 | 1.850 | | | | | | | | | | | | | | | | | | | 4.440 |
| Ambulatório | 17.687 | 19.476 | | | | | | | | | | | | | | | | | | | 37.163 |
| Absenteísmo | 218 | 202 | | | | | | | | | | | | | | | | | | | 420 |
| Total | 20.495 | 21.528 | | | | | | | | | | | | | | | | | | | 42.023 |
| Média Diária | 661,13 | 742,34 | | | | | | | | | | | | | | | | | | | 702 |
| 3.1.3. Total de Exames | | | | | | | | | | | | | | | | | | | | | |
| Paciente Interno + Externo + Absenteísmo | 39.253 | 39.897 | | | | | | | | | | | | | | | | | | | 79.150 |
| Média Diária (com absenteísmo) | 1.266,23 | 1.375,76 | | | | | | | | | | | | | | | | | | | 1.321 |
| 3.1.4. Exames por Município | | | | | | | | | | | | | | | | | | | | | |
| Alenquer | 35 | 41 | | | | | | | | | | | | | | | | | | | 76 |
| Almeirim | 26 | 30 | | | | | | | | | | | | | | | | | | | 56 |
| Aveiro | 42 | 49 | | | | | | | | | | | | | | | | | | | 91 |
| Belterra | 216 | 235 | | | | | | | | | | | | | | | | | | | 451 |
| Curuá | 42 | 51 | | | | | | | | | | | | | | | | | | | 93 |
| Faro | 9 | 12 | | | | | | | | | | | | | | | | | | | 21 |
| Itaituba | 423 | 563 | | | | | | | | | | | | | | | | | | | 986 |
| Jacareacanga | 15 | 19 | | | | | | | | | | | | | | | | | | | 34 |
| Juruti | 223 | 231 | | | | | | | | | | | | | | | | | | | 454 |
| Mojui dos Campos | 235 | 242 | | | | | | | | | | | | | | | | | | | 477 |
| Monte alegre | 261 | 275 | | | | | | | | | | | | | | | | | | | 536 |
| Novo progresso | 122 | 132 | | | | | | | | | | | | | | | | | | | 254 |
| Óbidos | 115 | 153 | | | | | | | | | | | | | | | | | | | 268 |
| Oriximiná | 121 | 136 | | | | | | | | | | | | | | | | | | | 257 |
| Placas | 53 | 79 | | | | | | | | | | | | | | | | | | | 132 |
| Praíha | 32 | 46 | | | | | | | | | | | | | | | | | | | 78 |

Adriana Kroesin
Gerente - ADM - SPP
Matr. 227



| | 152 | 176 | FEV | MAR | ABR | MAI | JUN | JUL | AGO | SET | OUT | NOV | DEZ | ACUMUL. |
|--|---------------|---------------|------------|------------|------------|------------|------------|------------|------------|------------|------------|------------|----------------|---------------|
| Rurópolis | | | | | | | | | | | | | | 328 |
| Santarém | 36.973 | 37.196 | | | | | | | | | | | | 74.169 |
| Terra Santa | 10 | 16 | | | | | | | | | | | | 26 |
| Trairão | 13 | 19 | | | | | | | | | | | | 32 |
| Outros Municípios | 135 | 196 | | | | | | | | | | | | 331 |
| Total | 39.253 | 39.897 | 0 | 0 | 0 | 0 | 0 | 0 | 0 | 0 | 0 | 0 | 0 | 79.150 |
| 3.2. Hemoterapia (exames Laboratoriais) | JAN | FEV | MAR | ABR | MAI | JUN | JUL | AGO | SET | OUT | NOV | DEZ | ACUMUL. | |
| 3.2.1. Paciente Interno | | | | | | | | | | | | | | |
| Internado | 2.024 | 1.666 | | | | | | | | | | | | 3.690 |
| Total | 2.024 | 1.666 | - | - | - | - | - | - | - | - | - | - | - | 3.690 |
| Média Diária | 65,29 | 57,45 | - | - | - | - | - | - | - | - | - | - | - | 61 |
| 3.2.2. Paciente Externo | | | | | | | | | | | | | | |
| Exames realizados | - | - | | | | | | | | | | | | 0 |
| Ambulatório | - | - | | | | | | | | | | | | 0 |
| Absenteísmo | - | - | | | | | | | | | | | | 0 |
| Total | - | - | - | - | - | - | - | - | - | - | - | - | - | 0 |
| Média Diária | - | - | - | - | - | - | - | - | - | - | - | - | - | 0 |
| 3.2.3. Total de Exames | | | | | | | | | | | | | | |
| Paciente Interno + Externo + Absenteísmo | 2.024 | 1.666 | | | | | | | | | | | | 3.690 |
| Média Diária (com absenteísmo) | 65,29 | 57,45 | - | - | - | - | - | - | - | - | - | - | - | 61 |
| 3.2.4. Exames por Município | | | | | | | | | | | | | | |
| Alenquer | - | - | | | | | | | | | | | | 0 |
| Almeirim | - | - | | | | | | | | | | | | 0 |
| Aveiro | - | - | | | | | | | | | | | | 0 |
| Belterra | - | - | | | | | | | | | | | | 0 |
| Curuá | - | - | | | | | | | | | | | | 0 |
| Faro | - | - | | | | | | | | | | | | 0 |

Pró - Saúde / HR:
 Fls. 026
 Ass. _____

Adilcia
 Adilcia Kroesin
 Gerente - ADM - SPP
 Matr. 227





| | JAN | FEV | MAR | ABR | MAI | JUN | JUL | AGO | SET | OUT | NOV | DEZ | ACUMUL. |
|-----------------------------------|--------------|--------------|----------|----------|----------|----------|----------|----------|----------|----------|----------|----------|--------------|
| Itaituba | - | - | - | - | - | - | - | - | - | - | - | - | 0 |
| Jacareacanga | - | - | - | - | - | - | - | - | - | - | - | - | 0 |
| Juruti | - | - | - | - | - | - | - | - | - | - | - | - | 0 |
| Mojú dos Campos | - | - | - | - | - | - | - | - | - | - | - | - | 0 |
| Monte alegre | - | - | - | - | - | - | - | - | - | - | - | - | 0 |
| Novo progresso | - | - | - | - | - | - | - | - | - | - | - | - | 0 |
| Óbidos | - | - | - | - | - | - | - | - | - | - | - | - | 0 |
| Oriximiná | - | - | - | - | - | - | - | - | - | - | - | - | 0 |
| Placas | - | - | - | - | - | - | - | - | - | - | - | - | 0 |
| Prainha | - | - | - | - | - | - | - | - | - | - | - | - | 0 |
| Rurópolis | - | - | - | - | - | - | - | - | - | - | - | - | 0 |
| Santarém | 2.024 | 1.666 | - | - | - | - | - | - | - | - | - | - | 3.690 |
| Terra Santa | - | - | - | - | - | - | - | - | - | - | - | - | 0 |
| Trairão | - | - | - | - | - | - | - | - | - | - | - | - | 0 |
| Outros Municípios | - | - | - | - | - | - | - | - | - | - | - | - | 0 |
| Total | 2.024 | 1.666 | 0 | 0 | 0 | 0 | 0 | 0 | 0 | 0 | 0 | 0 | 3.690 |
| 3.3. Patologia Clínica | | | | | | | | | | | | | |
| 3.3.1. Paciente Interno | | | | | | | | | | | | | |
| Anátomo Patológico Peça Cirúrgica | 631 | 148 | - | - | - | - | - | - | - | - | - | - | 779 |
| Coloração Especial | - | - | - | - | - | - | - | - | - | - | - | - | 0 |
| Congelação | 12 | - | - | - | - | - | - | - | - | - | - | - | 12 |
| H.Pylori | - | - | - | - | - | - | - | - | - | - | - | - | 0 |
| Revisão de Lâmina | - | - | - | - | - | - | - | - | - | - | - | - | 0 |
| Fisher | - | - | - | - | - | - | - | - | - | - | - | - | 0 |
| Imuno-Histoquímica | 71 | 12 | - | - | - | - | - | - | - | - | - | - | 83 |
| PAAF - Citologia (Até 5 lâminas) | 12 | 11 | - | - | - | - | - | - | - | - | - | - | 23 |
| Retirada | - | - | - | - | - | - | - | - | - | - | - | - | 0 |
| Total | 726 | 171 | 0 | 0 | 0 | 0 | 0 | 0 | 0 | 0 | 0 | 0 | 897 |
| Média Diária | 23,42 | 5,90 | - | - | - | - | - | - | - | - | - | - | 15 |

Pró - Saúde / HRBA
 Fls. 027
 Ass. _____

Adileia Kroesin
 Adileia Kroesin
 Gerente - ADM - SPP
 Matr. 227



| | JAN | FEB | MAR | ABR | MAI | JUN | JUL | AGO | SET | OUT | NOV | DEZ | ACUMUL. |
|--|--------------|--------------|----------|----------|----------|----------|----------|----------|----------|----------|----------|----------|--------------|
| Óbidos | 19 | - | - | - | - | - | - | - | - | - | - | - | 19 |
| Oriximiná | 17 | - | - | - | - | - | - | - | - | - | - | - | 17 |
| Placas | 7 | - | - | - | - | - | - | - | - | - | - | - | 7 |
| Praíha | 6 | - | - | - | - | - | - | - | - | - | - | - | 6 |
| Rurópolis | 16 | - | - | - | - | - | - | - | - | - | - | - | 16 |
| Santarém | 875 | 384 | - | - | - | - | - | - | - | - | - | - | 1.259 |
| Terra Santa | 1 | - | - | - | - | - | - | - | - | - | - | - | 1 |
| Trairão | 2 | - | - | - | - | - | - | - | - | - | - | - | 2 |
| Outros Municípios | 23 | - | - | - | - | - | - | - | - | - | - | - | 23 |
| Total | 1139 | 384 | 0 | 0 | 0 | 0 | 0 | 0 | 0 | 0 | 0 | 0 | 1.523 |
| 3.4. Raio X | | | | | | | | | | | | | |
| 3.4.1. Paciente Interno | | | | | | | | | | | | | |
| Internado | 1.177 | 1.093 | - | - | - | - | - | - | - | - | - | - | 2.270 |
| Total | 1177 | 1093 | 0 | 0 | 0 | 0 | 0 | 0 | 0 | 0 | 0 | 0 | 2.270 |
| Média Diária | 37,97 | 37,69 | - | - | - | - | - | - | - | - | - | - | 38 |
| 3.4.2. Paciente Externo | | | | | | | | | | | | | |
| Exames realizados | 717 | 726 | - | - | - | - | - | - | - | - | - | - | 1.443 |
| Ambulatório | 54 | 84 | - | - | - | - | - | - | - | - | - | - | 138 |
| Absenteísmo | 152 | 267 | - | - | - | - | - | - | - | - | - | - | 419 |
| Total | 923 | 1.077 | 0 | 0 | 0 | 0 | 0 | 0 | 0 | 0 | 0 | 0 | 2.000 |
| Média Diária | 29,77 | 37,14 | - | - | - | - | - | - | - | - | - | - | 33 |
| 3.4.3. Total de Exames | | | | | | | | | | | | | |
| Paciente Interno + Externo + Absenteísmo | 2.100 | 2.170 | - | - | - | - | - | - | - | - | - | - | 4.270 |
| Média Diária (com absenteísmo) | 67,74 | 74,83 | - | - | - | - | - | - | - | - | - | - | 71 |
| 3.4.4. Exames por Município | | | | | | | | | | | | | |
| Alenquer | 100 | 91 | - | - | - | - | - | - | - | - | - | - | 191 |
| Almeirim | 26 | 17 | - | - | - | - | - | - | - | - | - | - | 43 |
| Aveiro | 27 | 7 | - | - | - | - | - | - | - | - | - | - | 34 |





| | JAN | FEV | MAR | ABR | MAI | JUN | JUL | AGO | SET | OUT | NOV | DEZ | ACUMUL. |
|--------------------------------|--------------|--------------|------------|------------|------------|------------|------------|------------|------------|------------|------------|------------|----------------|
| Belterra | 84 | 73 | | | | | | | | | | | 157 |
| Curuá | 11 | 19 | | | | | | | | | | | 30 |
| Faro | 2 | - | | | | | | | | | | | 2 |
| Itaituba | 95 | 111 | | | | | | | | | | | 206 |
| Jacareacanga | 4 | 6 | | | | | | | | | | | 10 |
| Juruti | 17 | 17 | | | | | | | | | | | 34 |
| Mojú dos Campos | 30 | 75 | | | | | | | | | | | 105 |
| Monte alegre | 84 | 78 | | | | | | | | | | | 162 |
| Novo Progresso | 9 | 19 | | | | | | | | | | | 28 |
| Óbidos | 60 | 38 | | | | | | | | | | | 98 |
| Oriximiná | 100 | 46 | | | | | | | | | | | 146 |
| Placas | 14 | 35 | | | | | | | | | | | 49 |
| Praíinha | 10 | 39 | | | | | | | | | | | 49 |
| Rurópolis | 59 | 54 | | | | | | | | | | | 113 |
| Santarém | 1.272 | 1.371 | | | | | | | | | | | 2.643 |
| Terra Santa | 8 | 4 | | | | | | | | | | | 12 |
| Trairão | 20 | 16 | | | | | | | | | | | 36 |
| Outros Municípios | 68 | 54 | | | | | | | | | | | 122 |
| Total | 2.100 | 2.170 | 0 | 0 | 0 | 0 | 0 | 0 | 0 | 0 | 0 | 0 | 4.270 |
| 3.5. Tomografia | JAN | FEV | MAR | ABR | MAI | JUN | JUL | AGO | SET | OUT | NOV | DEZ | ACUMUL. |
| 3.5.1. Paciente Interno | | | | | | | | | | | | | |
| Internado | 163 | 137 | | | | | | | | | | | 300 |
| Total | 163 | 137 | 0 | 0 | 0 | 0 | 0 | 0 | 0 | 0 | 0 | 0 | 300 |
| Média Diária | 5,26 | 4,72 | - | - | - | - | - | - | - | - | - | - | 5 |
| 3.5.2. Paciente Externo | | | | | | | | | | | | | |
| Exames realizados | 513 | 504 | | | | | | | | | | | 1.017 |
| Ambulatório | - | - | | | | | | | | | | | 0 |
| Absenteísmo | 100 | 73 | | | | | | | | | | | 173 |
| Total | 613 | 577 | 0 | 0 | 0 | 0 | 0 | 0 | 0 | 0 | 0 | 0 | 1.190 |
| Média Diária | 19,77 | 19,90 | - | - | - | - | - | - | - | - | - | - | 20 |
| 3.5.3. Total de Exames | | | | | | | | | | | | | |

Adiléia Kroesin
Gerente - ADM - SPF
Matr. 227





| | JAN | FEV | MAR | ABR | MAI | JUN | JUL | AGO | SET | OUT | NOV | DEZ | ACUMUL. |
|--|--------------|--------------|----------|----------|----------|----------|----------|----------|----------|----------|----------|----------|--------------|
| Terra Santa | - | 2 | | | | | | | | | | | 2 |
| Trairão | 0 | 1 | | | | | | | | | | | 1 |
| Outros Municípios | 3 | 4 | | | | | | | | | | | 7 |
| Total | 183 | 250 | 0 | 0 | 0 | 0 | 0 | 0 | 0 | 0 | 0 | 0 | 433 |
| 3.7. Ultrassonografia | | | | | | | | | | | | | |
| 3.7.1. Paciente Interno | | | | | | | | | | | | | |
| Internado | 71 | 64 | | | | | | | | | | | 135 |
| Total | 71 | 64 | 0 | 0 | 0 | 0 | 0 | 0 | 0 | 0 | 0 | 0 | 135 |
| Média Diária | 2,29 | 2,21 | - | - | - | - | - | - | - | - | - | - | 2 |
| 3.7.2. Paciente Externo | | | | | | | | | | | | | |
| Exames realizados | 273 | 456 | | | | | | | | | | | 729 |
| Ambulatório | - | - | | | | | | | | | | | 0 |
| Absenteísmo | 177 | 168 | | | | | | | | | | | 345 |
| Total | 450 | 624 | 0 | 0 | 0 | 0 | 0 | 0 | 0 | 0 | 0 | 0 | 1.074 |
| Média Diária | 14,52 | 21,52 | - | - | - | - | - | - | - | - | - | - | 18 |
| 3.7.3. Total de Exames | | | | | | | | | | | | | |
| Paciente Interno + Externo + Absenteísmo | 521 | 688 | | | | | | | | | | | 1.209 |
| Média Diária (com absenteísmo) | 16,81 | 23,72 | - | - | - | - | - | - | - | - | - | - | 20 |
| 3.7.4. Exames por Município | | | | | | | | | | | | | |
| Alenquer | 34 | 46 | | | | | | | | | | | 80 |
| Almeirim | 2 | 2 | | | | | | | | | | | 4 |
| Aveiro | 9 | 4 | | | | | | | | | | | 13 |
| Belterra | 18 | 9 | | | | | | | | | | | 27 |
| Curuá | 8 | - | | | | | | | | | | | 8 |
| Faro | - | - | | | | | | | | | | | 0 |
| Itaituba | 21 | 21 | | | | | | | | | | | 42 |
| Jacareacanga | 3 | 3 | | | | | | | | | | | 6 |
| Juruti | 5 | 5 | | | | | | | | | | | 10 |

Adileia Kroesi
 Gerente - ADM - S/
 Matr. 227





Hospital Regional do
Baixo Amazonas do Para
Dr. Waldemar Penna

PRÓ-SAÚDE
ASSISTÊNCIA SOCIAL E TECNOLÓGICA

Secretaria de
Saúde Pública



| | JAN | FEV | MAR | ABR | MAI | JUN | JUL | AGO | SET | OUT | NOV | DEZ | ACUMUL. |
|---|-------------|-------------|----------|----------|----------|----------|----------|----------|----------|----------|----------|----------|--------------|
| Mojú dos Campos | 13 | 28 | | | | | | | | | | | 41 |
| Monte alegre | 16 | 10 | | | | | | | | | | | 26 |
| Novo progresso | - | 1 | | | | | | | | | | | 1 |
| Óbidos | 25 | 9 | | | | | | | | | | | 34 |
| Oriximiná | 14 | 6 | | | | | | | | | | | 20 |
| Placas | 1 | 1 | | | | | | | | | | | 2 |
| Praíinha | 6 | 4 | | | | | | | | | | | 10 |
| Rurópolis | 10 | 11 | | | | | | | | | | | 21 |
| Santarém | 312 | 476 | | | | | | | | | | | 788 |
| Terra Santa | 2 | 1 | | | | | | | | | | | 3 |
| Trairão | 1 | 2 | | | | | | | | | | | 3 |
| Outros Municípios | 21 | 49 | | | | | | | | | | | 70 |
| Total | 521 | 688 | 0 | 0 | 0 | 0 | 0 | 0 | 0 | 0 | 0 | 0 | 1.209 |
| 3.8. Ressonância Magnética | | | | | | | | | | | | | |
| 3.8.1. Paciente Interno | | | | | | | | | | | | | |
| Internado | 38 | 33 | | | | | | | | | | | 71 |
| Total | 38 | 33 | 0 | 0 | 0 | 0 | 0 | 0 | 0 | 0 | 0 | 0 | 71 |
| Média Diária | 1,23 | 1,14 | - | - | - | - | - | - | - | - | - | - | 1 |
| 3.8.2. Paciente Externo | | | | | | | | | | | | | |
| Exames realizados | 198 | 228 | | | | | | | | | | | 426 |
| Ambulatório | - | - | | | | | | | | | | | 0 |
| Absenteísmo | 30 | 18 | | | | | | | | | | | 48 |
| Total | 228 | 246 | 0 | 0 | 0 | 0 | 0 | 0 | 0 | 0 | 0 | 0 | 474 |
| Média Diária | 7,35 | 8,48 | - | - | - | - | - | - | - | - | - | - | 8 |
| 3.8.3. Total de Exames | | | | | | | | | | | | | |
| Paciente Interno + Externo + Absenteísmo | 266 | 279 | 0 | 0 | 0 | 0 | 0 | 0 | 0 | 0 | 0 | 0 | 545 |
| Média Diária (com absenteísmo) | 8,58 | 9,62 | - | - | - | - | - | - | - | - | - | - | 9 |
| 3.8.4. Exames por Município | | | | | | | | | | | | | |



Hospital Regional do Baixo Amazonas do Para
Dr. Waldemar Pinna



PRÓ-SAÚDE
ADMINISTRAÇÃO DE SAÚDE
ADMINISTRAÇÃO DE SAÚDE

Secretaria de Saúde Pública



| | JAN | FEV | MAR | ABR | MAI | JUN | JUL | AGO | SET | OUT | NOV | DEZ | ACUMUL. |
|--------------------------------|-------------|-------------|------------|------------|------------|------------|------------|------------|------------|------------|------------|------------|----------------|
| Alenquer | 13 | 20 | | | | | | | | | | | 33 |
| Almeirim | - | 3 | | | | | | | | | | | 3 |
| Aveiro | 3 | 5 | | | | | | | | | | | 8 |
| Belterra | 6 | 8 | | | | | | | | | | | 14 |
| Curuá | 3 | 2 | | | | | | | | | | | 5 |
| Faro | - | - | | | | | | | | | | | 0 |
| Itaituba | 19 | 23 | | | | | | | | | | | 42 |
| Jacareacanga | 5 | 2 | | | | | | | | | | | 7 |
| Juruti | 4 | 10 | | | | | | | | | | | 14 |
| Mojui dos Campos | 9 | 9 | | | | | | | | | | | 18 |
| Monte alegre | 25 | 14 | | | | | | | | | | | 39 |
| Novo progresso | 5 | 4 | | | | | | | | | | | 9 |
| Óbidos | 16 | 17 | | | | | | | | | | | 33 |
| Oriximiná | 17 | 17 | | | | | | | | | | | 34 |
| Placas | 8 | 8 | | | | | | | | | | | 16 |
| Praíha | 4 | 10 | | | | | | | | | | | 14 |
| Rurópolis | 6 | 8 | | | | | | | | | | | 14 |
| Santarém | 107 | 100 | | | | | | | | | | | 207 |
| Terra Santa | 3 | 6 | | | | | | | | | | | 9 |
| Trairão | 5 | 6 | | | | | | | | | | | 11 |
| Outros Municípios | 8 | 7 | | | | | | | | | | | 15 |
| Total | 266 | 279 | 0 | 0 | 0 | 0 | 0 | 0 | 0 | 0 | 0 | 0 | 545 |
| 3.9 Endoscopia | JAN | FEV | MAR | ABR | MAI | JUN | JUL | AGO | SET | OUT | NOV | DEZ | ACUMUL. |
| 3.9.1. Paciente Interno | | | | | | | | | | | | | |
| Internado | 14 | 13 | | | | | | | | | | | 27 |
| Total | 14 | 13 | - | - | - | - | - | - | - | - | - | - | 27 |
| Média Diária | 0,45 | 0,45 | - | - | - | - | - | - | - | - | - | - | 0,45 |
| 3.9.2. Paciente Externo | | | | | | | | | | | | | |
| Exames realizados | 114 | 109 | | | | | | | | | | | 223 |
| Ambulatório | - | - | | | | | | | | | | | 0 |
| Absenteísmo | 14 | 8 | | | | | | | | | | | 22 |

Pró - Saúde / HRB/
Fls. 015
Ass. _____

Adilcia da Silva Kroestin
Gerente - ADM - SPP
Matr. 227



SUS
Unidade de Pronto Atendimento - UPA
Rua: ... nº ... - ... - ...
Fone: ...



| | | | | | | | | | | | | | | | | | | | | | |
|--|-------------|-------------|----------|----------|----------|----------|----------|----------|----------|----------|----------|----------|----------|----------|----------|----------|----------|----------|----------|------------|------------|
| Total | 128 | 117 | - | - | - | - | - | - | - | - | - | - | - | - | - | - | - | - | - | 245 | |
| Média Diária | 4,13 | 4,03 | - | - | - | - | - | - | - | - | - | - | - | - | - | - | - | - | - | 4 | |
| 3.9.3. Total de Exames | | | | | | | | | | | | | | | | | | | | | |
| Paciente Interno + Externo + Absenteísmo | 142 | 130 | - | - | - | - | - | - | - | - | - | - | - | - | - | - | - | - | - | 272 | |
| Média Diária (com absenteísmo) | 4,58 | 4,48 | - | - | - | - | - | - | - | - | - | - | - | - | - | - | - | - | - | 5 | |
| 3.9.4. Exames por Município | | | | | | | | | | | | | | | | | | | | | |
| Alenquer | 5 | 8 | | | | | | | | | | | | | | | | | | | 13 |
| Almeirim | - | 2 | | | | | | | | | | | | | | | | | | | 2 |
| Aveiro | 2 | 2 | | | | | | | | | | | | | | | | | | | 4 |
| Belterra | 2 | 4 | | | | | | | | | | | | | | | | | | | 6 |
| Curuá | 1 | 1 | | | | | | | | | | | | | | | | | | | 2 |
| Faro | - | 1 | | | | | | | | | | | | | | | | | | | 1 |
| Itaituba | 2 | 3 | | | | | | | | | | | | | | | | | | | 5 |
| Jacareacanga | 1 | - | | | | | | | | | | | | | | | | | | | 1 |
| Juruti | - | - | | | | | | | | | | | | | | | | | | | 0 |
| Mojui dos Campos | 4 | 3 | | | | | | | | | | | | | | | | | | | 7 |
| Monte alegre | 6 | 6 | | | | | | | | | | | | | | | | | | | 12 |
| Novo progresso | - | 1 | | | | | | | | | | | | | | | | | | | 1 |
| Óbidos | 7 | 9 | | | | | | | | | | | | | | | | | | | 16 |
| Oriximiná | 5 | 7 | | | | | | | | | | | | | | | | | | | 12 |
| Placas | 3 | - | | | | | | | | | | | | | | | | | | | 3 |
| Praíha | 2 | 2 | | | | | | | | | | | | | | | | | | | 4 |
| Rurópolis | 5 | 4 | | | | | | | | | | | | | | | | | | | 9 |
| Santarém | 85 | 72 | | | | | | | | | | | | | | | | | | | 157 |
| Terra Santa | 3 | 1 | | | | | | | | | | | | | | | | | | | 4 |
| Trairão | 5 | - | | | | | | | | | | | | | | | | | | | 5 |
| Outros Municípios | 4 | 4 | | | | | | | | | | | | | | | | | | | 8 |
| Total | 142 | 130 | 0 | 0 | 0 | 0 | 0 | 0 | 0 | 0 | 0 | 0 | 0 | 0 | 0 | 0 | 0 | 0 | 0 | 0 | 272 |

Pró - Saúde / HRBA
 Fls. 096
 Ass. _____

Idiléia Kroeski
 Gerente - ADM - S.A. Saúde
 Matr. 227



| | JAN | FEV | MAR | ABR | MAI | JUN | JUL | AGO | SET | OUT | NOV | DEZ | ACUMUL. |
|--|------|------|-----|-----|-----|-----|-----|-----|-----|-----|-----|-----|---------|
| 3.10 Colonoscopia | | | | | | | | | | | | | |
| 3.10.1. Paciente Interno | | | | | | | | | | | | | |
| Internado | 6 | 6 | | | | | | | | | | | 12 |
| Total | 6 | 6 | | | | | | | | | | | 12 |
| Média Diária | 0,19 | 0,21 | | | | | | | | | | | 0,00 |
| 3.10.2. Paciente Externo | | | | | | | | | | | | | |
| Exames realizados | 58 | 60 | | | | | | | | | | | 118 |
| Ambulatório | - | - | | | | | | | | | | | 0 |
| Absenteísmo | 17 | 13 | | | | | | | | | | | 30 |
| Total | 75 | 73 | | | | | | | | | | | 148 |
| Média Diária | 2,42 | 2,52 | | | | | | | | | | | 0 |
| 3.10.3. Total de Exames | | | | | | | | | | | | | |
| Paciente Interno + Externo + Absenteísmo | 81 | 79 | | | | | | | | | | | 160 |
| Média Diária (com absenteísmo) | 2,61 | 2,72 | | | | | | | | | | | 0 |
| 3.10.4. Exames por Município | | | | | | | | | | | | | |
| Alenquer | 1 | 5 | | | | | | | | | | | 6 |
| Almeirim | 1 | 2 | | | | | | | | | | | 3 |
| Aveiro | 1 | 1 | | | | | | | | | | | 2 |
| Belterra | 1 | - | | | | | | | | | | | 1 |
| Curuá | 1 | 1 | | | | | | | | | | | 2 |
| Faro | - | - | | | | | | | | | | | 0 |
| Itaituba | 3 | 4 | | | | | | | | | | | 7 |
| Jacareacanga | - | - | | | | | | | | | | | 0 |
| Juruti | 1 | 1 | | | | | | | | | | | 2 |
| Mojui dos Campos | 0 | 3 | | | | | | | | | | | 3 |
| Monte alegre | 4 | 3 | | | | | | | | | | | 7 |
| Novo progresso | - | 2 | | | | | | | | | | | 2 |
| Óbidos | 3 | 2 | | | | | | | | | | | 5 |

Pró - Saúde / HRb.
 Fis. 097
 Ass. _____

dileia kroesin
 erente - ADM - SPS
 Matr. 227





Hospital Regional do Baixo Amazonas do Para
Dr. Waldemar Pereira



PRÓ-SAÚDE
ASSISTÊNCIA ESPECIALIZADA

Secretaria de Saúde Pública



GOVERNO DO PARA
ESTADO DO PARÁ

| | JAN | FEV | MAR | ABR | MAI | JUN | JUL | AGO | SET | OUT | NOV | DEZ | ACUMUL. |
|--|-----------|-----------|----------|----------|----------|----------|----------|----------|----------|----------|----------|----------|------------|
| Oriximiná | 4 | 2 | | | | | | | | | | | 6 |
| Placas | 1 | 1 | | | | | | | | | | | 2 |
| Prainha | 3 | 2 | | | | | | | | | | | 5 |
| Rurópolis | 2 | 2 | | | | | | | | | | | 4 |
| Santarém | 45 | 43 | | | | | | | | | | | 88 |
| Terra Santa | 0 | - | | | | | | | | | | | 0 |
| Trairão | 2 | - | | | | | | | | | | | 2 |
| Outros Municípios | 8 | 5 | | | | | | | | | | | 13 |
| Total | 81 | 79 | 0 | 0 | 0 | 0 | 0 | 0 | 0 | 0 | 0 | 0 | 160 |
| 3.11. Broncoscopia | | | | | | | | | | | | | |
| 3.11.1. Paciente Interno | | | | | | | | | | | | | |
| Internado | - | - | | | | | | | | | | | 0 |
| Total | - | - | - | - | - | - | - | - | - | - | - | - | 0 |
| Média Diária | - | - | - | - | - | - | - | - | - | - | - | - | 0 |
| 3.11.2. Paciente Externo | | | | | | | | | | | | | |
| Exames realizados | - | - | | | | | | | | | | | 0 |
| Ambulatório | - | - | | | | | | | | | | | 0 |
| Absenteísmo | - | - | | | | | | | | | | | 0 |
| Total | - | - | - | - | - | - | - | - | - | - | - | - | 0 |
| Média Diária | - | - | - | - | - | - | - | - | - | - | - | - | 0 |
| 3.11.3. Total de Exames | | | | | | | | | | | | | |
| Paciente Interno + Externo + Absenteísmo | - | - | | | | | | | | | | | 0 |
| Média Diária (com absenteísmo) | - | - | - | - | - | - | - | - | - | - | - | - | 0 |
| 3.11.4. Exames por Município | | | | | | | | | | | | | |
| Alenquer | - | - | | | | | | | | | | | 0 |
| Almeirim | - | - | | | | | | | | | | | 0 |
| Aveiro | - | - | | | | | | | | | | | 0 |
| Belterra | - | - | | | | | | | | | | | 0 |

Pró - Saúde / HRBA
Fls. 098
Ass. _____

Adiléia Kroesin
Parente - ADM - SP
Matr. 227





| | JAN | FEV | MAR | ABR | MAI | JUN | JUL | AGO | SET | OUT | NOV | DEZ | ACUMUL. |
|---------------------------------|-------------|-------------|------------|------------|------------|------------|------------|------------|------------|------------|------------|------------|----------------|
| Curuá | - | - | - | - | - | - | - | - | - | - | - | - | 0 |
| Faro | - | - | - | - | - | - | - | - | - | - | - | - | 0 |
| Itaituba | - | - | - | - | - | - | - | - | - | - | - | - | 0 |
| Jacareacanga | - | - | - | - | - | - | - | - | - | - | - | - | 0 |
| Juruti | - | - | - | - | - | - | - | - | - | - | - | - | 0 |
| Mojui dos Campos | - | - | - | - | - | - | - | - | - | - | - | - | 0 |
| Monte alegre | - | - | - | - | - | - | - | - | - | - | - | - | 0 |
| Novo progresso | - | - | - | - | - | - | - | - | - | - | - | - | 0 |
| Óbidos | - | - | - | - | - | - | - | - | - | - | - | - | 0 |
| Oriximiná | - | - | - | - | - | - | - | - | - | - | - | - | 0 |
| Placas | - | - | - | - | - | - | - | - | - | - | - | - | 0 |
| Praíha | - | - | - | - | - | - | - | - | - | - | - | - | 0 |
| Rurópolis | - | - | - | - | - | - | - | - | - | - | - | - | 0 |
| Santarém | - | - | - | - | - | - | - | - | - | - | - | - | 0 |
| Terra Santa | - | - | - | - | - | - | - | - | - | - | - | - | 0 |
| Trairão | - | - | - | - | - | - | - | - | - | - | - | - | 0 |
| Outros Municípios | - | - | - | - | - | - | - | - | - | - | - | - | 0 |
| Total | 0 | 0 | 0 | 0 | 0 | 0 | 0 | 0 | 0 | 0 | 0 | 0 | 0 |
| 3.12. Videolaringoscopia | JAN | FEV | MAR | ABR | MAI | JUN | JUL | AGO | SET | OUT | NOV | DEZ | ACUMUL. |
| 3.12.1. Paciente Interno | | | | | | | | | | | | | |
| Internado | 2 | 1 | | | | | | | | | | | 3 |
| Total | 2 | 1 | | | | | | | | | | | 3 |
| Média Diária | 0,06 | 0,03 | | | | | | | | | | | 0,01 |
| 3.12.2. Paciente Externo | | | | | | | | | | | | | |
| Exames realizados | 40 | 40 | | | | | | | | | | | 80 |
| Ambulatório | - | - | | | | | | | | | | | 0 |
| Absenteísmo | 8 | 4 | | | | | | | | | | | 12 |
| Total | 48 | 44 | | | | | | | | | | | 92 |
| Média Diária | 1,55 | 1,52 | | | | | | | | | | | 0,25 |
| 3.12.3. Total de Exames | | | | | | | | | | | | | |

Adiléia
 Adiléia Kroesin
 Gerente - ADM - SPP
 Matr. 227



| Paciente Interno + Externo + Absenteísmo | 50 | 45 | - | - | - | - | - | - | - | - | - | - | - | - | - | - | - | - | 95 |
|--|-----------|-----------|----------|----------|----------|----------|----------|----------|----------|----------|----------|----------|----------|----------|----------|----------|----------|----------|-----------|
| Média Diária (com absenteísmo) | 1,61 | 1,55 | - | - | - | - | - | - | - | - | - | - | - | - | - | - | - | - | 0,26 |
| 3.12.4. Exames por Município | | | | | | | | | | | | | | | | | | | |
| Alenquer | 9 | 6 | | | | | | | | | | | | | | | | | 15 |
| Almeirim | 1 | - | | | | | | | | | | | | | | | | | 1 |
| Aveiro | 1 | - | | | | | | | | | | | | | | | | | 1 |
| Belterra | 1 | 1 | | | | | | | | | | | | | | | | | 2 |
| Curuá | 1 | 1 | | | | | | | | | | | | | | | | | 2 |
| Faro | - | - | | | | | | | | | | | | | | | | | 0 |
| Itaituba | 3 | 1 | | | | | | | | | | | | | | | | | 4 |
| Jacareacanga | - | 2 | | | | | | | | | | | | | | | | | 2 |
| Juruti | 1 | - | | | | | | | | | | | | | | | | | 1 |
| Mojui dos Campos | 1 | 2 | | | | | | | | | | | | | | | | | 3 |
| Monte alegre | 1 | 2 | | | | | | | | | | | | | | | | | 3 |
| Novo progresso | - | - | | | | | | | | | | | | | | | | | 0 |
| Óbidos | 1 | 1 | | | | | | | | | | | | | | | | | 2 |
| Oriximiná | 3 | 1 | | | | | | | | | | | | | | | | | 4 |
| Placas | 1 | 2 | | | | | | | | | | | | | | | | | 3 |
| Praíha | - | 1 | | | | | | | | | | | | | | | | | 1 |
| Rurópolis | 2 | 1 | | | | | | | | | | | | | | | | | 3 |
| Santarém | 20 | 23 | | | | | | | | | | | | | | | | | 43 |
| Terra Santa | - | - | | | | | | | | | | | | | | | | | 0 |
| Trairão | 2 | - | | | | | | | | | | | | | | | | | 2 |
| Outros Municípios | 2 | 1 | | | | | | | | | | | | | | | | | 3 |
| Total | 50 | 45 | 0 | 0 | 0 | 0 | 0 | 0 | 0 | 0 | 0 | 0 | 0 | 0 | 0 | 0 | 0 | 0 | 95 |
| 3.13. Colposcopia | | | | | | | | | | | | | | | | | | | |
| 3.13.1. Paciente Interno | 1 | - | - | - | - | - | - | - | - | - | - | - | - | - | - | - | - | - | 1 |
| Internado | 1 | - | - | - | - | - | - | - | - | - | - | - | - | - | - | - | - | - | 1 |

Pró - Saúde / HRBA
 Fls. 100
 Ass.

Adriana Kroesin
 Adriana Kroesin
 Gerente - ADM - SPP
 Matr. 227



| | | | | | | | | | | | | | | | | | | | | |
|--|------|------|---|---|---|---|---|---|---|---|---|---|---|---|---|---|---|---|---|------|
| Total | 1 | - | - | - | - | - | - | - | - | - | - | - | - | - | - | - | - | - | - | 1 |
| Média Diária | 0,03 | - | - | - | - | - | - | - | - | - | - | - | - | - | - | - | - | - | - | 0 |
| 3.13.2. Paciente Externo | | | | | | | | | | | | | | | | | | | | |
| Exames realizados | 37 | 35 | - | - | - | - | - | - | - | - | - | - | - | - | - | - | - | - | - | 72 |
| Ambulatório | - | - | - | - | - | - | - | - | - | - | - | - | - | - | - | - | - | - | - | 0 |
| Absenteísmo | 5 | 7 | - | - | - | - | - | - | - | - | - | - | - | - | - | - | - | - | - | 12 |
| Total | 42 | 42 | - | - | - | - | - | - | - | - | - | - | - | - | - | - | - | - | - | 84 |
| Média Diária | 1,35 | 1,45 | - | - | - | - | - | - | - | - | - | - | - | - | - | - | - | - | - | 0,23 |
| 3.13.3. Total de Exames | | | | | | | | | | | | | | | | | | | | |
| Paciente Interno + Externo + Absenteísmo | 43 | 42 | - | - | - | - | - | - | - | - | - | - | - | - | - | - | - | - | - | 85 |
| Média Diária (com absenteísmo) | 1,39 | 1,45 | - | - | - | - | - | - | - | - | - | - | - | - | - | - | - | - | - | 3 |
| 3.13.4. Exames por Município | | | | | | | | | | | | | | | | | | | | |
| Alenquer | 4 | 4 | - | - | - | - | - | - | - | - | - | - | - | - | - | - | - | - | - | 8 |
| Almeirim | - | - | - | - | - | - | - | - | - | - | - | - | - | - | - | - | - | - | - | 0 |
| Aveiro | 1 | - | - | - | - | - | - | - | - | - | - | - | - | - | - | - | - | - | - | 1 |
| Belterra | - | 1 | - | - | - | - | - | - | - | - | - | - | - | - | - | - | - | - | - | 1 |
| Curuá | 1 | - | - | - | - | - | - | - | - | - | - | - | - | - | - | - | - | - | - | 1 |
| Faro | - | - | - | - | - | - | - | - | - | - | - | - | - | - | - | - | - | - | - | 0 |
| Itaituba | 2 | 6 | - | - | - | - | - | - | - | - | - | - | - | - | - | - | - | - | - | 8 |
| Jacareacanga | - | - | - | - | - | - | - | - | - | - | - | - | - | - | - | - | - | - | - | 0 |
| Juruti | 2 | 2 | - | - | - | - | - | - | - | - | - | - | - | - | - | - | - | - | - | 4 |
| Mojui dos Campos | 10 | 3 | - | - | - | - | - | - | - | - | - | - | - | - | - | - | - | - | - | 13 |
| Monte alegre | 1 | 4 | - | - | - | - | - | - | - | - | - | - | - | - | - | - | - | - | - | 5 |
| Novo progresso | 1 | 1 | - | - | - | - | - | - | - | - | - | - | - | - | - | - | - | - | - | 2 |
| Óbidos | 1 | 1 | - | - | - | - | - | - | - | - | - | - | - | - | - | - | - | - | - | 2 |
| Oriximiná | 1 | 1 | - | - | - | - | - | - | - | - | - | - | - | - | - | - | - | - | - | 2 |
| Placas | - | - | - | - | - | - | - | - | - | - | - | - | - | - | - | - | - | - | - | 0 |
| Prairinha | 1 | - | - | - | - | - | - | - | - | - | - | - | - | - | - | - | - | - | - | 1 |

Pró - Saúde / HRB/
 Fls. 202
 Ass. _____

Adriana Aroesin
 Gerente - ADM - SPI
 Matr. 227



| | JAN | FEV | MAR | ABR | MAI | JUN | JUL | AGO | SET | OUT | NOV | DEZ | ACUMUL. |
|---|--------------|--------------|----------|----------|----------|----------|----------|----------|----------|----------|----------|----------|-------------|
| Rurópolis | - | 1 | | | | | | | | | | | 1 |
| Santarém | 17 | 16 | | | | | | | | | | | 33 |
| Terra Santa | - | 1 | | | | | | | | | | | 1 |
| Trairão | - | - | | | | | | | | | | | 0 |
| Outros Municípios | 1 | 1 | | | | | | | | | | | 2 |
| Total | 43 | 42 | 0 | 0 | 0 | 0 | 0 | 0 | 0 | 0 | 0 | 0 | 85 |
| 3.14. Total do Serviço de Endoscopia | | | | | | | | | | | | | |
| 3.14.1. Paciente Interno | | | | | | | | | | | | | |
| Internado | 23 | 20 | - | - | - | - | - | - | - | - | - | - | 43 |
| Total | 23 | 20 | - | - | - | - | - | - | - | - | - | - | 43 |
| Média Diária | 0,74 | 0,69 | - | - | - | - | - | - | - | - | - | - | 0,12 |
| 3.14.2. Paciente Externo | | | | | | | | | | | | | |
| Exames realizados | 249 | 244 | - | - | - | - | - | - | - | - | - | - | 493 |
| Ambulatório | - | - | - | - | - | - | - | - | - | - | - | - | 0 |
| Absenteísmo | 44 | 32 | - | - | - | - | - | - | - | - | - | - | 76 |
| Total | 293 | 276 | - | - | - | - | - | - | - | - | - | - | 569 |
| Média Diária | 9,45 | 9,52 | - | - | - | - | - | - | - | - | - | - | 1,55 |
| 3.14.3. Total de Exames | | | | | | | | | | | | | |
| Paciente Interno + Externo + Absenteísmo | 316 | 296 | - | - | - | - | - | - | - | - | - | - | 612 |
| Média Diária (com absenteísmo) | 10,19 | 10,21 | - | - | - | - | - | - | - | - | - | - | 1,67 |
| 3.14.4. Exames por Município | | | | | | | | | | | | | |
| Alenquer | 19 | 23 | - | - | - | - | - | - | - | - | - | - | 42 |
| Almeirim | 2 | 4 | - | - | - | - | - | - | - | - | - | - | 6 |
| Aveiro | 5 | 3 | - | - | - | - | - | - | - | - | - | - | 8 |
| Belterra | 4 | 6 | - | - | - | - | - | - | - | - | - | - | 10 |
| Curuá | 4 | 3 | - | - | - | - | - | - | - | - | - | - | 7 |
| Faro | - | 1 | - | - | - | - | - | - | - | - | - | - | 1 |

Adriana Kroesin
 Gerente - ADM - SPT
 Matr. 227





HR
Hospital Regional do
Baixo Amazonas do Para
Dr. Waldemar Penna

PRÓ-SAÚDE
Associação Amambáense de
Educação Social e Tecnológica



Secretaria de
Saúde Pública

| | JAN | FEV | MAR | ABR | MAIO | JUN | JUL | AGO | SET | OUT | NOV | DEZ | ACUMUL. |
|--|-------------|------------|------------|------------|-------------|------------|------------|------------|------------|------------|------------|------------|----------------|
| Itaituba | 10 | 14 | - | - | - | - | - | - | - | - | - | - | 24 |
| Jacareacanga | 1 | 2 | - | - | - | - | - | - | - | - | - | - | 3 |
| Juruti | 4 | 3 | - | - | - | - | - | - | - | - | - | - | 7 |
| Mojui dos Campos | 15 | 11 | - | - | - | - | - | - | - | - | - | - | 26 |
| Monte alegre | 12 | 15 | - | - | - | - | - | - | - | - | - | - | 27 |
| Novo progresso | 1 | 4 | - | - | - | - | - | - | - | - | - | - | 5 |
| Óbidos | 12 | 13 | - | - | - | - | - | - | - | - | - | - | 25 |
| Oriximiná | 13 | 11 | - | - | - | - | - | - | - | - | - | - | 24 |
| Placas | 5 | 3 | - | - | - | - | - | - | - | - | - | - | 8 |
| Prainha | 6 | 5 | - | - | - | - | - | - | - | - | - | - | 11 |
| Rurópolis | 9 | 8 | - | - | - | - | - | - | - | - | - | - | 17 |
| Santarém | 167 | 154 | - | - | - | - | - | - | - | - | - | - | 321 |
| Terra Santa | 3 | 2 | - | - | - | - | - | - | - | - | - | - | 5 |
| Trairão | 9 | - | - | - | - | - | - | - | - | - | - | - | 9 |
| Outros Municípios | 15 | 11 | - | - | - | - | - | - | - | - | - | - | 26 |
| Total | 316 | 296 | 0 | 0 | 0 | 0 | 0 | 0 | 0 | 0 | 0 | 0 | 612 |
| 3.15. NEFROSTOMIA PERCUTÂNEA | JAN | FEV | MAR | ABR | MAIO | JUN | JUL | AGO | SET | OUT | NOV | DEZ | ACUMUL. |
| 3.15.1. Paciente Interno | | | | | | | | | | | | | |
| Internado | 7 | - | - | - | - | - | - | - | - | - | - | - | 7 |
| Total | 7 | - | - | - | - | - | - | - | - | - | - | - | 7 |
| Média Diária | 0,23 | | | | | | | | | | | | 0 |
| 3.15.2. Paciente Externo | | | | | | | | | | | | | |
| Exames realizados | - | - | - | - | - | - | - | - | - | - | - | - | 0 |
| Ambulatório | - | - | - | - | - | - | - | - | - | - | - | - | 0 |
| Absenteísmo | - | - | - | - | - | - | - | - | - | - | - | - | 0 |
| Total | - | - | - | - | - | - | - | - | - | - | - | - | 0 |
| Média Diária | - | - | - | - | - | - | - | - | - | - | - | - | - |
| 3.15.3.Total de Exames | | | | | | | | | | | | | |
| Paciente Interno + Externo + Absenteísmo | 7 | - | - | - | - | - | - | - | - | - | - | - | 7 |

Pró - Saúde / HRBA
Fls. 103
Ass. _____

Adriana Kroesin
Gerente - ADM - SPI
Matr. 227



Secretaria de Saúde Pública



| Média Diária (com absenteísmo) | 0,23 | - | - | - | - | - | - | - | - | - | - | - | - | - | - | - | - | - | 0,02 | |
|--------------------------------|------------|------------|------------|------------|------------|------------|------------|------------|------------|------------|------------|------------|----------------|----------|----------|----------|----------|----------|----------|----|
| 3.15.4. Exames por Município | | | | | | | | | | | | | | | | | | | | |
| Alenquer | 1 | - | - | - | - | - | - | - | - | - | - | - | - | - | - | - | - | - | 1 | |
| Almeirim | - | - | - | - | - | - | - | - | - | - | - | - | - | - | - | - | - | - | 0 | |
| Aveiro | - | - | - | - | - | - | - | - | - | - | - | - | - | - | - | - | - | - | 0 | |
| Belterra | 1 | - | - | - | - | - | - | - | - | - | - | - | - | - | - | - | - | - | 1 | |
| Curuá | - | - | - | - | - | - | - | - | - | - | - | - | - | - | - | - | - | - | 0 | |
| Faro | - | - | - | - | - | - | - | - | - | - | - | - | - | - | - | - | - | - | 0 | |
| Itaituba | - | - | - | - | - | - | - | - | - | - | - | - | - | - | - | - | - | - | 0 | |
| Jacareacanga | - | - | - | - | - | - | - | - | - | - | - | - | - | - | - | - | - | - | 0 | |
| Juruti | - | - | - | - | - | - | - | - | - | - | - | - | - | - | - | - | - | - | 0 | |
| Mojú dos Campos | - | - | - | - | - | - | - | - | - | - | - | - | - | - | - | - | - | - | 0 | |
| Monte alegre | 1 | - | - | - | - | - | - | - | - | - | - | - | - | - | - | - | - | - | 1 | |
| Novo progresso | - | - | - | - | - | - | - | - | - | - | - | - | - | - | - | - | - | - | 0 | |
| Óbidos | 1 | - | - | - | - | - | - | - | - | - | - | - | - | - | - | - | - | - | 1 | |
| Oriximiná | - | - | - | - | - | - | - | - | - | - | - | - | - | - | - | - | - | - | 0 | |
| Placas | - | - | - | - | - | - | - | - | - | - | - | - | - | - | - | - | - | - | 0 | |
| Praíha | - | - | - | - | - | - | - | - | - | - | - | - | - | - | - | - | - | - | 0 | |
| Rurópolis | - | - | - | - | - | - | - | - | - | - | - | - | - | - | - | - | - | - | 0 | |
| Santarém | 3 | - | - | - | - | - | - | - | - | - | - | - | - | - | - | - | - | - | 3 | |
| Terra Santa | - | - | - | - | - | - | - | - | - | - | - | - | - | - | - | - | - | - | 0 | |
| Trairão | - | - | - | - | - | - | - | - | - | - | - | - | - | - | - | - | - | - | 0 | |
| Outros Municípios | - | - | - | - | - | - | - | - | - | - | - | - | - | - | - | - | - | - | 0 | |
| Total | 7 | 0 | 0 | 0 | 0 | 0 | 0 | 0 | 0 | 0 | 0 | 0 | 0 | 0 | 0 | 0 | 0 | 0 | 7 | |
| 3.16. EEG | JAN | FEV | MAR | ABR | MAI | JUN | JUL | AGO | SET | OUT | NOV | DEZ | ACUMUL. | | | | | | | |
| 3.16.1. Paciente Interno | | | | | | | | | | | | | | | | | | | | |
| Internado | 13 | 9 | | | | | | | | | | | | | | | | | | 22 |
| Total | 13 | 9 | | | | | | | | | | | | | | | | | | 22 |
| Média Diária | 0,42 | 0,31 | | | | | | | | | | | | | | | | | | 0 |

Adiléia Kroes
 Gerente - ADM - SP
 Matr. 227



SUS
 Hospital Regional do Baixo Amazonas - CHS 4826-000 - Santarém (PA)
 Filial de serviços prestados pelo Hospital Regional do Baixo Amazonas não praticados e integrados ao Sistema Único de Saúde (SUS)



| | JAN | FEV | MAR | ABR | MAI | JUN | JUL | AGO | SET | OUT | NOV | DEZ | ACUMUL. |
|--|-------------|-------------|------------|------------|------------|------------|------------|------------|------------|------------|------------|------------|----------------|
| Terra Santa | 1 | 2 | | | | | | | | | | | 3 |
| Trairão | 1 | 2 | | | | | | | | | | | 3 |
| Outros Municípios | 16 | 14 | | | | | | | | | | | 30 |
| Total | 121 | 174 | 0 | 0 | 0 | 0 | 0 | 0 | 0 | 0 | 0 | 0 | 295 |
| 3.17. ECO (desconsiderando o ECG) | JAN | FEV | MAR | ABR | MAI | JUN | JUL | AGO | SET | OUT | NOV | DEZ | ACUMUL. |
| 3.17.1. Paciente Interno | | | | | | | | | | | | | |
| Internado | 44 | 67 | | | | | | | | | | | 111 |
| Total | 44 | 67 | - | - | - | - | - | - | - | - | - | - | 111 |
| Média Diária | 1,42 | 2,31 | - | - | - | - | - | - | - | - | - | - | 2 |
| 3.17.2. Paciente Externo | | | | | | | | | | | | | |
| Exames realizados | 196 | 206 | | | | | | | | | | | 402 |
| Ambulatório | - | - | | | | | | | | | | | 0 |
| Absenteísmo | 50 | 40 | | | | | | | | | | | 90 |
| Total | 246 | 246 | - | - | - | - | - | - | - | - | - | - | 492 |
| Média Diária | | | | | | | | | | | | | 0 |
| 3.17.3. Total de Exames | | | | | | | | | | | | | |
| Paciente Interno + Externo + Absenteísmo | 290 | 313 | | | | | | | | | | | 603 |
| Média Diária (com absenteísmo) | | | | | | | | | | | | | 0 |
| 3.17.4. Exames por Município | | | | | | | | | | | | | |
| Alenquer | 13 | 7 | | | | | | | | | | | 20 |
| Almeirim | 2 | - | | | | | | | | | | | 2 |
| Aveiro | 2 | 2 | | | | | | | | | | | 4 |
| Belterra | 3 | 8 | | | | | | | | | | | 11 |
| Curuá | 3 | 3 | | | | | | | | | | | 6 |
| Faro | - | - | | | | | | | | | | | 0 |

Adiléia Kroesin
 Adiléia Kroesin
 Gerente - ADM - SPF
 Matr. 227





| | JAN | FEV | MAR | ABR | MAI | JUN | JUL | AGO | SET | OUT | NOV | DEZ | ACUMUL. |
|--|-------------|--------------|------------|------------|------------|------------|------------|------------|------------|------------|------------|------------|----------------|
| Itaituba | 14 | 23 | | | | | | | | | | | 37 |
| Jacareacanga | 1 | 3 | | | | | | | | | | | 4 |
| Juruti | 3 | 2 | | | | | | | | | | | 5 |
| Mojui dos Campos | 4 | 9 | | | | | | | | | | | 13 |
| Monte alegre | 9 | 19 | | | | | | | | | | | 28 |
| Novo progresso | 1 | 2 | | | | | | | | | | | 3 |
| Óbidos | 10 | 5 | | | | | | | | | | | 15 |
| Oriximiná | 13 | 6 | | | | | | | | | | | 19 |
| Placas | 2 | 3 | | | | | | | | | | | 5 |
| Praíha | 3 | 2 | | | | | | | | | | | 5 |
| Rurópolis | 7 | 13 | | | | | | | | | | | 20 |
| Santarém | 174 | 191 | | | | | | | | | | | 365 |
| Terra Santa | - | 1 | | | | | | | | | | | 1 |
| Trairão | 3 | 1 | | | | | | | | | | | 4 |
| Outros Municípios | 23 | 13 | | | | | | | | | | | 36 |
| Total | 290 | 313 | 0 | 0 | 0 | 0 | 0 | 0 | 0 | 0 | 0 | 0 | 603 |
| 3.18 ECG | JAN | FEV | MAR | ABR | MAI | JUN | JUL | AGO | SET | OUT | NOV | DEZ | ACUMUL. |
| 3.18.1. Paciente Interno | | | | | | | | | | | | | |
| Internado | 4 | 1 | - | | | | | | | | | | 5 |
| Total | 4 | 1 | - | - | - | - | - | - | - | - | - | - | 5 |
| Média Diária | 0,13 | 0,03 | - | - | - | - | - | - | - | - | - | - | 0 |
| 3.18.2. Paciente Externo | | | | | | | | | | | | | |
| Exames realizados | 105 | 139 | | | | | | | | | | | 244 |
| Ambulatório | 99 | 222 | | | | | | | | | | | 321 |
| Absenteísmo | 26 | 46 | | | | | | | | | | | 72 |
| Total | 230 | 407 | - | - | - | - | - | - | - | - | - | - | 637 |
| Média Diária | 7,42 | 14,03 | - | - | - | - | - | - | - | - | - | - | 11 |
| 3.18.3. Total de Exames | | | | | | | | | | | | | |
| Paciente Interno + Externo + Absenteísmo | 234 | 408 | - | - | - | - | - | - | - | - | - | - | 642 |

Dr. Saúde / HRBA
 Fls. 107
 Ass. _____

Adiléia
 Adiléia Kroesin
 Gerente - ADM - SPP
 Matr. 227





Hospital Regional do
Baixo Amazonas do Para
Dr. Waldemar Pereira



Secretaria de
Saúde Pública



| | JAN | FEV | MAR | ABR | MAI | JUN | JUL | AGO | SET | OUT | NOV | DEZ | ACUMUL. |
|--|-------------|-------------|----------|----------|----------|----------|----------|----------|----------|----------|----------|----------|------------|
| Terra Santa | - | - | - | - | - | - | - | - | - | - | - | - | 0 |
| Trairão | - | 3 | - | - | - | - | - | - | - | - | - | - | 3 |
| Outros Municípios | 4 | 1 | - | - | - | - | - | - | - | - | - | - | 5 |
| Total | 81 | 107 | 0 | 0 | 0 | 0 | 0 | 0 | 0 | 0 | 0 | 0 | 188 |
| 3.20 Audiometria | | | | | | | | | | | | | |
| 3.20.1. Paciente Interno | | | | | | | | | | | | | |
| Internos | - | - | - | - | - | - | - | - | - | - | - | - | 0 |
| Total | - | - | - | - | - | - | - | - | - | - | - | - | 0 |
| Média Diária | - | - | - | - | - | - | - | - | - | - | - | - | 0 |
| 3.20.2. Paciente Externo | | | | | | | | | | | | | |
| Exames realizados | 48 | 64 | - | - | - | - | - | - | - | - | - | - | 112 |
| Ambulatório | - | - | - | - | - | - | - | - | - | - | - | - | 0 |
| Absenteísmo | 3 | 10 | - | - | - | - | - | - | - | - | - | - | 13 |
| Total | 51 | 74 | - | - | - | - | - | - | - | - | - | - | 125 |
| Média Diária | 1,65 | 2,55 | - | - | - | - | - | - | - | - | - | - | 2 |
| 3.20.3. Total de Exames | | | | | | | | | | | | | |
| Paciente Interno + Externo + Absenteísmo | 51 | 74 | - | - | - | - | - | - | - | - | - | - | 125 |
| Média Diária (com absenteísmo) | 1,65 | 2,55 | - | - | - | - | - | - | - | - | - | - | 2 |
| 3.20.4. Exames por Município | | | | | | | | | | | | | |
| Alenquer | 5 | 3 | - | - | - | - | - | - | - | - | - | - | 8 |
| Almeirim | - | - | - | - | - | - | - | - | - | - | - | - | 0 |
| Aveiro | 1 | 1 | - | - | - | - | - | - | - | - | - | - | 2 |
| Belterra | - | 3 | - | - | - | - | - | - | - | - | - | - | 3 |
| Curuá | 1 | 1 | - | - | - | - | - | - | - | - | - | - | 2 |
| Faro | - | - | - | - | - | - | - | - | - | - | - | - | 0 |
| Itaituba | - | 1 | - | - | - | - | - | - | - | - | - | - | 1 |
| Jacareacanga | - | - | - | - | - | - | - | - | - | - | - | - | 0 |
| Juruti | 1 | 2 | - | - | - | - | - | - | - | - | - | - | 3 |

Adilene
Adilene Kroesli
Gerente - ADM - SF
Matr. 227



HR
Hospital Regional do
Baixo Amazonas do Para
Dr. Waldemir Penna



Secretaria de
Saúde Pública



| | JAN | FEV | MAR | ABR | MAIO | JUN | JUL | AGO | SET | OUT | NOV | DEZ | ACUMUL. |
|---|-------------|-------------|------------|------------|-------------|------------|------------|------------|------------|------------|------------|------------|----------------|
| Mojú dos Campos | 1 | 2 | | | | | | | | | | | 3 |
| Monte alegre | 1 | 5 | | | | | | | | | | | 6 |
| Novo progresso | - | - | | | | | | | | | | | 0 |
| Óbidos | - | 1 | | | | | | | | | | | 1 |
| Oriximiná | - | 2 | | | | | | | | | | | 2 |
| Placas | - | - | | | | | | | | | | | 0 |
| Praíha | 1 | 1 | | | | | | | | | | | 2 |
| Rurópolis | 1 | 2 | | | | | | | | | | | 3 |
| Santarém | 38 | 47 | | | | | | | | | | | 85 |
| Terra Santa | - | - | | | | | | | | | | | 0 |
| Trairão | - | 1 | | | | | | | | | | | 1 |
| Outros Municípios | 1 | 2 | | | | | | | | | | | 3 |
| Total | 51 | 74 | 0 | 0 | 0 | 0 | 0 | 0 | 0 | 0 | 0 | 0 | 125 |
| 3.21. Imtanciometria | JAN | FEV | MAR | ABR | MAIO | JUN | JUL | AGO | SET | OUT | NOV | DEZ | ACUMUL. |
| 3.21.1. Paciente Interno | | | | | | | | | | | | | |
| Internado | - | - | | | | | | | | | | | 0 |
| Total | - | - | - | - | - | - | - | - | - | - | - | - | 0 |
| Média Diária | - | - | - | - | - | - | - | - | - | - | - | - | - |
| 3.21.2. Paciente Externo | | | | | | | | | | | | | |
| Exames realizados | 24 | 39 | | | | | | | | | | | 63 |
| Ambulatório | - | - | | | | | | | | | | | 0 |
| Absenteísmo | 3 | 6 | | | | | | | | | | | 9 |
| Total | 27 | 45 | - | - | - | - | - | - | - | - | - | - | 72 |
| Média Diária | 0,87 | 1,55 | - | - | - | - | - | - | - | - | - | - | 0,20 |
| 3.21.3. Total de Exames | | | | | | | | | | | | | |
| Paciente Interno + Externo + Absenteísmo | 27 | 45 | | | | | | | | | | | 72 |
| Média Diária (com absenteísmo) | 0,87 | 1,55 | - | - | - | - | - | - | - | - | - | - | 0,20 |
| 3.21.4. Exames por Município | | | | | | | | | | | | | |

Pró - Saúde / HRBA
Fls. 111
Ass. _____

Adilécia
Adilécia Kroesir
Gerente - ADM - SPI
Matr. 227





| | JAN | FEB | MAR | ABR | MAI | JUN | JUL | AGO | SET | OUT | NOV | DEZ | ACUMUL. |
|---------------------------------|-------------|------------|------------|------------|------------|------------|------------|------------|------------|------------|------------|------------|----------------|
| Alenquer | 6 | 3 | | | | | | | | | | | 9 |
| Almeirim | - | - | | | | | | | | | | | 0 |
| Aveiro | 1 | 1 | | | | | | | | | | | 2 |
| Belterra | - | 2 | | | | | | | | | | | 2 |
| Curuá | 1 | 1 | | | | | | | | | | | 2 |
| Faro | - | - | | | | | | | | | | | 0 |
| Itaituba | - | 1 | | | | | | | | | | | 1 |
| Jacareacanga | - | - | | | | | | | | | | | 0 |
| Juruti | - | 2 | | | | | | | | | | | 2 |
| Mojú dos Campos | 1 | 2 | | | | | | | | | | | 3 |
| Monte alegre | 1 | 5 | | | | | | | | | | | 6 |
| Novo progresso | - | - | | | | | | | | | | | 0 |
| Óbidos | - | - | | | | | | | | | | | 0 |
| Oriximiná | - | 2 | | | | | | | | | | | 2 |
| Placas | - | 0 | | | | | | | | | | | 0 |
| Prainha | 1 | 1 | | | | | | | | | | | 2 |
| Rurópolis | 1 | 2 | | | | | | | | | | | 3 |
| Santarém | 15 | 21 | | | | | | | | | | | 36 |
| Terra Santa | - | - | | | | | | | | | | | 0 |
| Trairão | - | 1 | | | | | | | | | | | 1 |
| Outros Municípios | - | 1 | | | | | | | | | | | 1 |
| Total | 27 | 45 | 0 | 0 | 0 | 0 | 0 | 0 | 0 | 0 | 0 | 0 | 72 |
| 3.22. Holter | JAN | FEV | MAR | ABR | MAI | JUN | JUL | AGO | SET | OUT | NOV | DEZ | ACUMUL. |
| 3.22.1. Paciente Interno | | | | | | | | | | | | | |
| Internado | 1 | - | | | | | | | | | | | 1 |
| Total | 1 | - | - | - | - | - | - | - | - | - | - | - | 1 |
| Média Diária | 0,03 | - | - | - | - | - | - | - | - | - | - | - | 0 |
| 3.22.2. Paciente Externo | | | | | | | | | | | | | |
| Exames realizados | 27 | 43 | | | | | | | | | | | 70 |
| Ambulatório | - | - | | | | | | | | | | | 0 |

Adriana Kroeslin
Adriana Kroeslin
Gerente - ADM - SPI
Matr. 227





| Total | JAN | FEV | MAR | ABR | MAI | JUN | JUL | AGO | SET | OUT | NOV | DEZ | ACUMUL. |
|--|------|------|-----|-----|-----|-----|-----|-----|-----|-----|-----|-----|---------|
| 3.23. Doppler | 34 | 48 | 0 | 0 | 0 | 0 | 0 | 0 | 0 | 0 | 0 | 0 | 82 |
| 3.23.1. Paciente Interno | | | | | | | | | | | | | |
| Internado | 30 | 31 | | | | | | | | | | | 61 |
| Total | 30 | 31 | - | - | - | - | - | - | - | - | - | - | 61 |
| Média Diária | 0,97 | 1,07 | - | - | - | - | - | - | - | - | - | - | 0 |
| 3.23.2. Paciente Externo | | | | | | | | | | | | | |
| Exames realizados | 35 | 32 | | | | | | | | | | | 67 |
| Ambulatório | - | - | - | - | - | - | - | - | - | - | - | - | 0 |
| Absenteísmo | 6 | 16 | | | | | | | | | | | 22 |
| Total | 41 | 48 | - | - | - | - | - | - | - | - | - | - | 89 |
| Média Diária | 1,32 | 1,66 | - | - | - | - | - | - | - | - | - | - | 0 |
| 3.23.3. Total de Exames | | | | | | | | | | | | | |
| Paciente Interno + Externo + Absenteísmo | 71 | 79 | - | - | - | - | - | - | - | - | - | - | 150 |
| Média Diária (com absenteísmo) | 2,29 | 2,72 | - | - | - | - | - | - | - | - | - | - | 0 |
| 3.23.4. Exames por Município | | | | | | | | | | | | | |
| Alenquer | - | - | | | | | | | | | | | 0 |
| Almeirim | - | 1 | | | | | | | | | | | 1 |
| Aveiro | 2 | - | | | | | | | | | | | 2 |
| Belterra | 2 | 1 | | | | | | | | | | | 3 |
| Curuá | - | - | | | | | | | | | | | 0 |
| Faro | - | - | | | | | | | | | | | 0 |
| Itaituba | 8 | 5 | | | | | | | | | | | 13 |
| Jacareacanga | - | - | | | | | | | | | | | 0 |
| Juruti | 1 | - | | | | | | | | | | | 1 |
| Mojui dos Campos | 3 | 3 | | | | | | | | | | | 6 |
| Monte alegre | 3 | 4 | | | | | | | | | | | 7 |
| Novo progresso | 1 | - | | | | | | | | | | | 1 |

Adriana Kroesir
Gerente - ADM - SPI
Matr. 227





Secretaria de Saúde Pública



| | JAN | FEV | MAR | ABR | MAI | JUN | JUL | AGO | SET | OUT | NOV | DEZ | ACUMUL. |
|--|-------------|-------------|----------|----------|----------|----------|----------|----------|----------|----------|----------|----------|-------------|
| Óbidos | 1 | - | - | - | - | - | - | - | - | - | - | - | 1 |
| Oriximiná | - | - | - | - | - | - | - | - | - | - | - | - | 0 |
| Placas | - | - | - | - | - | - | - | - | - | - | - | - | 0 |
| Praíha | - | 1 | - | - | - | - | - | - | - | - | - | - | 1 |
| Rurópolis | - | 1 | - | - | - | - | - | - | - | - | - | - | 1 |
| Santarém | 49 | 63 | - | - | - | - | - | - | - | - | - | - | 112 |
| Terra Santa | - | - | - | - | - | - | - | - | - | - | - | - | 0 |
| Trairão | - | - | - | - | - | - | - | - | - | - | - | - | 0 |
| Outros Municípios | 1 | - | - | - | - | - | - | - | - | - | - | - | 1 |
| Total | 71 | 79 | 0 | 0 | 0 | 0 | 0 | 0 | 0 | 0 | 0 | 0 | 150 |
| 3.24 Braquiaterapia | | | | | | | | | | | | | |
| 3.24.1. Paciente Interno | | | | | | | | | | | | | |
| Internado | - | - | - | - | - | - | - | - | - | - | - | - | 0 |
| Total | - | - | - | - | - | - | - | - | - | - | - | - | 0 |
| Média Diária | - | - | - | - | - | - | - | - | - | - | - | - | - |
| 3.24.2. Paciente Externo | | | | | | | | | | | | | |
| Exames realizados | 63 | 17 | - | - | - | - | - | - | - | - | - | - | 80 |
| Ambulatório | - | - | - | - | - | - | - | - | - | - | - | - | 0 |
| Absenteísmo | - | - | - | - | - | - | - | - | - | - | - | - | 0 |
| Total | 63 | 17 | - | - | - | - | - | - | - | - | - | - | 80 |
| Média Diária | 2,03 | 0,59 | - | - | - | - | - | - | - | - | - | - | 0,22 |
| 3.24.3. Total de Exames | | | | | | | | | | | | | |
| Paciente Interno + Externo + Absenteísmo | 63 | 17 | - | - | - | - | - | - | - | - | - | - | 80 |
| Média Diária (com absenteísmo) | 2,03 | 0,59 | - | - | - | - | - | - | - | - | - | - | 0,22 |
| 3.24.4. Exames por Município | | | | | | | | | | | | | |
| Alenquer | - | - | - | - | - | - | - | - | - | - | - | - | 0 |
| Almeirim | - | - | - | - | - | - | - | - | - | - | - | - | 0 |
| Aveiro | - | - | - | - | - | - | - | - | - | - | - | - | 0 |

Pró - Saúde / HRBA
Fls. 215
Ass. _____

Adileia
Adileia Kroesin
Serente - ADM - SPP
Matr. 227



www.pmsa.pa.gov.br - suspa@pmsa.pa.gov.br - (031) 2101-0700 - Avenida Sérgio Heus - 1100, Dourados - CEP 88216-000 - Kansas (PA)
Tudo os serviços prestados, são Hospital Regional do Baixo Araguaia sob protocolo - Programa de Sistema Único de Saúde (SUS)



| | JAN | FEB | MAR | ABR | MAI | JUN | JUL | AGO | SET | OUT | NOV | DEZ | ACUMUL. |
|---------------------------------|-------------|-------------|------------|------------|------------|------------|------------|------------|------------|------------|------------|------------|----------------|
| Belterra | 3 | 1 | - | - | - | - | - | - | - | - | - | - | 4 |
| Curuá | - | - | - | - | - | - | - | - | - | - | - | - | 0 |
| Faro | - | - | - | - | - | - | - | - | - | - | - | - | 0 |
| Itaituba | 12 | - | - | - | - | - | - | - | - | - | - | - | 12 |
| Jacareacanga | - | - | - | - | - | - | - | - | - | - | - | - | 0 |
| Juruti | 5 | 3 | - | - | - | - | - | - | - | - | - | - | 8 |
| Mojui dos Campos | - | - | - | - | - | - | - | - | - | - | - | - | 0 |
| Monte alegre | 4 | - | - | - | - | - | - | - | - | - | - | - | 4 |
| Novo progresso | - | - | - | - | - | - | - | - | - | - | - | - | 0 |
| Óbidos | 2 | 2 | - | - | - | - | - | - | - | - | - | - | 4 |
| Oriximiná | 6 | 2 | - | - | - | - | - | - | - | - | - | - | 8 |
| Placas | - | - | - | - | - | - | - | - | - | - | - | - | 0 |
| Prainha | 2 | 2 | - | - | - | - | - | - | - | - | - | - | 4 |
| Rurópolis | 3 | 1 | - | - | - | - | - | - | - | - | - | - | 4 |
| Santarém | 26 | 6 | - | - | - | - | - | - | - | - | - | - | 32 |
| Terra Santa | - | - | - | - | - | - | - | - | - | - | - | - | 0 |
| Trairão | - | - | - | - | - | - | - | - | - | - | - | - | 0 |
| Outros Municípios | - | - | - | - | - | - | - | - | - | - | - | - | 0 |
| Total | 63 | 17 | 0 | 0 | 0 | 0 | 0 | 0 | 0 | 0 | 0 | 0 | 80 |
| 3.25. Biopsia de Mama | JAN | FEB | MAR | ABR | MAI | JUN | JUL | AGO | SET | OUT | NOV | DEZ | ACUMUL. |
| 3.25.1. Paciente Interno | | | | | | | | | | | | | |
| Internado | - | - | - | - | - | - | - | - | - | - | - | - | 0 |
| Total | - | - | - | - | - | - | - | - | - | - | - | - | 0 |
| Média Diária | - | - | - | - | - | - | - | - | - | - | - | - | - |
| 3.25.2. Paciente Externo | | | | | | | | | | | | | |
| Exames realizados | 11 | 8 | - | - | - | - | - | - | - | - | - | - | 19 |
| Ambulatório | - | - | - | - | - | - | - | - | - | - | - | - | 0 |
| Absenteísmo | 2 | 6 | - | - | - | - | - | - | - | - | - | - | 8 |
| Total | 13 | 14 | - | - | - | - | - | - | - | - | - | - | 27 |
| Média Diária | 0,42 | 0,48 | - | - | - | - | - | - | - | - | - | - | 0,07 |
| 3.25.3. Total de Exames | | | | | | | | | | | | | |





Secretaria de Saúde Pública



| | | | | | | | | | | | | | | | | | | | |
|--|------|------|---|---|---|---|---|---|---|---|---|---|---|---|---|---|---|---|------|
| Total | - | - | - | - | - | - | - | - | - | - | - | - | - | - | - | - | - | - | 0 |
| Média Diária | - | - | - | - | - | - | - | - | - | - | - | - | - | - | - | - | - | - | - |
| 3.26.2. Paciente Externo | | | | | | | | | | | | | | | | | | | |
| Exames realizados | 9 | 8 | | | | | | | | | | | | | | | | | 17 |
| Ambulatório | - | - | | | | | | | | | | | | | | | | | 0 |
| Absenteísmo | - | - | | | | | | | | | | | | | | | | | 0 |
| Total | 9 | 8 | | | | | | | | | | | | | | | | | 17 |
| Média Diária | 0,29 | 0,28 | | | | | | | | | | | | | | | | | 0,05 |
| 3.26.3. Total de Exames | | | | | | | | | | | | | | | | | | | |
| Paciente Interno + Externo + Absenteísmo | 9 | 8 | | | | | | | | | | | | | | | | | 17 |
| Média Diária (com absenteísmo) | 0,29 | 0,28 | | | | | | | | | | | | | | | | | 0,05 |
| 3.26.4. Exames por Município | | | | | | | | | | | | | | | | | | | |
| Alenquer | - | - | | | | | | | | | | | | | | | | | 0 |
| Almeirim | 1 | - | | | | | | | | | | | | | | | | | 1 |
| Aveiro | - | - | | | | | | | | | | | | | | | | | 0 |
| Belterra | - | 1 | | | | | | | | | | | | | | | | | 1 |
| Curuá | - | - | | | | | | | | | | | | | | | | | 0 |
| Faro | - | - | | | | | | | | | | | | | | | | | 0 |
| Itaituba | - | 1 | | | | | | | | | | | | | | | | | 1 |
| Jacareacanga | - | - | | | | | | | | | | | | | | | | | 0 |
| Juruti | - | - | | | | | | | | | | | | | | | | | 0 |
| Mojui dos Campos | - | - | | | | | | | | | | | | | | | | | 0 |
| Monte alegre | 2 | - | | | | | | | | | | | | | | | | | 2 |
| Novo progresso | - | - | | | | | | | | | | | | | | | | | 0 |
| Óbidos | - | - | | | | | | | | | | | | | | | | | 0 |
| Oriximiná | - | 1 | | | | | | | | | | | | | | | | | 1 |
| Placas | - | - | | | | | | | | | | | | | | | | | 0 |
| Prainha | 1 | - | | | | | | | | | | | | | | | | | 1 |

Adiléia
Adiléia Kroesin
Gerente - ADM - SPP
Matr. 227



www.prósaude.pa.gov.br - Hospital Regional do Baixo Amazonas - Av. Itaipua, 1000 - Belterra - PA - CEP: 01010-010. Atendimento: 0800 080 000 - Saúde em PA - (PA) - (11) 3215 0100. Atendimento: 0800 080 000 - Saúde em PA - (PA) - (11) 3215 0100. Atendimento: 0800 080 000 - Saúde em PA - (PA) - (11) 3215 0100. Atendimento: 0800 080 000 - Saúde em PA - (PA) - (11) 3215 0100.



| | JAN | FEV | MAR | ABR | MAI | JUN | JUL | AGO | SET | OUT | NOV | DEZ | ACUMUL. |
|--|-------------|-------------|----------|----------|----------|----------|----------|----------|----------|----------|----------|----------|-------------|
| Rurópolis | - | - | - | - | - | - | - | - | - | - | - | - | 0 |
| Santarém | 5 | 5 | - | - | - | - | - | - | - | - | - | - | 10 |
| Terra Santa | - | - | - | - | - | - | - | - | - | - | - | - | 0 |
| Trairão | - | - | - | - | - | - | - | - | - | - | - | - | 0 |
| Outros Municípios | - | - | - | - | - | - | - | - | - | - | - | - | 0 |
| Total | 9 | 8 | 0 | 0 | 0 | 0 | 0 | 0 | 0 | 0 | 0 | 0 | 17 |
| 3.27. Biopsia Hepática | | | | | | | | | | | | | |
| 3.27.1. Paciente Interno | | | | | | | | | | | | | |
| Internado | 1 | 2 | - | - | - | - | - | - | - | - | - | - | 3 |
| Total | 1 | 2 | - | - | - | - | - | - | - | - | - | - | 3 |
| Média Diária | 0,03 | 0,07 | - | - | - | - | - | - | - | - | - | - | 0,01 |
| 3.27.2. Paciente Externo | | | | | | | | | | | | | |
| Exames realizados | - | 2 | - | - | - | - | - | - | - | - | - | - | 2 |
| Ambulatório | - | - | - | - | - | - | - | - | - | - | - | - | 0 |
| Absenteísmo | - | - | - | - | - | - | - | - | - | - | - | - | 0 |
| Total | - | 2 | - | - | - | - | - | - | - | - | - | - | 2 |
| Média Diária | - | 0,07 | - | - | - | - | - | - | - | - | - | - | 0,01 |
| 3.27.3. Total de Exames | | | | | | | | | | | | | |
| Paciente Interno + Externo + Absenteísmo | 1 | 4 | - | - | - | - | - | - | - | - | - | - | 5 |
| Média Diária (com absenteísmo) | 0,03 | 0,14 | - | - | - | - | - | - | - | - | - | - | 0,01 |
| 3.27.4. Exames por Município | | | | | | | | | | | | | |
| Alenquer | - | - | - | - | - | - | - | - | - | - | - | - | 0 |
| Almeirim | - | - | - | - | - | - | - | - | - | - | - | - | 0 |
| Aveiro | - | - | - | - | - | - | - | - | - | - | - | - | 0 |
| Belterra | - | - | - | - | - | - | - | - | - | - | - | - | 0 |
| Curuá | - | - | - | - | - | - | - | - | - | - | - | - | 0 |
| Faro | - | - | - | - | - | - | - | - | - | - | - | - | 0 |
| Itaituba | 1 | 2 | - | - | - | - | - | - | - | - | - | - | 3 |

Adriela Kroesin
 Adriela Kroesin
 Gerente - ADM - SPP
 Matr. 227





Hospital Regional do
Bico do Corvo do Para
Dr. Waldemar Peres



Secretaria de
Saúde Pública



| | JAN | FEV | MAR | ABR | MAI | JUN | JUL | AGO | SET | OUT | NOV | DEZ | ACUMUL. |
|--|-------------|-------------|----------|----------|----------|----------|----------|----------|----------|----------|----------|----------|-------------|
| Jacareacanga | - | - | - | - | - | - | - | - | - | - | - | - | 0 |
| Juruti | - | - | - | - | - | - | - | - | - | - | - | - | 0 |
| Mojui dos Campos | - | - | - | - | - | - | - | - | - | - | - | - | 0 |
| Monte alegre | - | - | - | - | - | - | - | - | - | - | - | - | 0 |
| Novo progresso | - | - | - | - | - | - | - | - | - | - | - | - | 0 |
| Óbidos | - | - | - | - | - | - | - | - | - | - | - | - | 0 |
| Oriximiná | - | - | - | - | - | - | - | - | - | - | - | - | 0 |
| Placas | - | - | - | - | - | - | - | - | - | - | - | - | 0 |
| Praíinha | - | - | - | - | - | - | - | - | - | - | - | - | 0 |
| Rurópolis | - | - | - | - | - | - | - | - | - | - | - | - | 0 |
| Santarém | - | 2 | - | - | - | - | - | - | - | - | - | - | 2 |
| Terra Santa | - | - | - | - | - | - | - | - | - | - | - | - | 0 |
| Trairão | - | - | - | - | - | - | - | - | - | - | - | - | 0 |
| Outros Municípios | - | - | - | - | - | - | - | - | - | - | - | - | 0 |
| Total | 1 | 4 | 0 | 0 | 0 | 0 | 0 | 0 | 0 | 0 | 0 | 0 | 5 |
| 3.28. Puncão de Tireóide | | | | | | | | | | | | | |
| 3.28.1. Paciente Interno | | | | | | | | | | | | | |
| Internado | 1 | 1 | | | | | | | | | | | 2 |
| Total | 1 | 1 | | | | | | | | | | | 2 |
| Média Diária | 0,03 | 0,03 | | | | | | | | | | | 0,01 |
| 3.28.2. Paciente Externo | | | | | | | | | | | | | |
| Exames realizados | 16 | 30 | | | | | | | | | | | 46 |
| Ambulatório | - | - | | | | | | | | | | | 0 |
| Absenteísmo | 3 | - | | | | | | | | | | | 3 |
| Total | 19 | 30 | | | | | | | | | | | 49 |
| Média Diária | 0,61 | 1,03 | | | | | | | | | | | 0,13 |
| 3.28.3. Total de Exames | | | | | | | | | | | | | |
| Paciente Interno + Externo + Absenteísmo | 20 | 31 | | | | | | | | | | | 51 |
| Média Diária (com absenteísmo) | 0,65 | 1,07 | | | | | | | | | | | 0,14 |

Adriana Roesein
Gerente - ADM - SPI
Matr. 227



Secretaria de Saúde Pública



| 3.28.4. Exames por Município | JAN | FEV | MAR | ABR | MAI | JUN | JUL | AGO | SET | OUT | NOV | DEZ | ACUMUL. |
|---------------------------------|-------------|-------------|------------|------------|------------|------------|------------|------------|------------|------------|------------|------------|----------------|
| Alenquer | 2 | 2 | | | | | | | | | | | 4 |
| Almeirim | - | | | | | | | | | | | | 0 |
| Aveiro | - | | | | | | | | | | | | 0 |
| Belterra | 2 | | | | | | | | | | | | 2 |
| Curuá | - | | | | | | | | | | | | 0 |
| Faro | - | | | | | | | | | | | | 0 |
| Itaituba | 4 | 4 | 2 | | | | | | | | | | 6 |
| Jacareacanga | - | | | | | | | | | | | | 0 |
| Juruti | - | | 1 | | | | | | | | | | 1 |
| Mojui dos Campos | - | | | | | | | | | | | | 0 |
| Monte Alegre | 2 | 3 | | | | | | | | | | | 5 |
| Novo progresso | - | | | | | | | | | | | | 0 |
| Óbidos | 4 | 4 | 2 | | | | | | | | | | 6 |
| Oriximiná | 1 | 1 | | | | | | | | | | | 2 |
| Placas | 1 | | | | | | | | | | | | 1 |
| Praíha | - | | 1 | | | | | | | | | | 1 |
| Rurópolis | 1 | 1 | | | | | | | | | | | 2 |
| Santarém | 3 | 16 | | | | | | | | | | | 19 |
| Terra Santa | - | | | | | | | | | | | | 0 |
| Trairão | - | | 1 | | | | | | | | | | 1 |
| Outros Municípios | - | | 1 | | | | | | | | | | 1 |
| Total | 20 | 31 | 0 | 0 | 0 | 0 | 0 | 0 | 0 | 0 | 0 | 0 | 51 |
| 3.29 Punção de Mama | JAN | FEV | MAR | ABR | MAI | JUN | JUL | AGO | SET | OUT | NOV | DEZ | ACUMUL. |
| 3.29.1. Paciente Interno | | | | | | | | | | | | | |
| Internado | 1 | 6 | | | | | | | | | | | 7 |
| Total | 1 | 6 | | | | | | | | | | | 7 |
| Média Diária | 0,03 | 0,21 | | | | | | | | | | | 0 |
| 3.29.2. Paciente Externo | | | | | | | | | | | | | |
| Exames realizados | 10 | 1 | | | | | | | | | | | 11 |

Adriana SF
Gerente - ADM - SF
Matr. 227





Secretaria de Saúde Pública



| | | | | | | | | | | | | | | | | |
|--|-------------|-------------|---|---|---|---|---|---|---|---|---|---|---|---|---|-----------|
| Ambulatório | - | - | - | - | - | - | - | - | - | - | - | - | - | - | - | 0 |
| Absenteísmo | 1 | - | - | - | - | - | - | - | - | - | - | - | - | - | - | 1 |
| Total | 11 | 1 | - | - | - | - | - | - | - | - | - | - | - | - | - | 12 |
| Média Diária | 0,35 | 0,03 | - | - | - | - | - | - | - | - | - | - | - | - | - | 0 |
| 3.29.3. Total de Exames | | | | | | | | | | | | | | | | |
| Paciente Interno + Externo + Absenteísmo | 12 | 7 | - | - | - | - | - | - | - | - | - | - | - | - | - | 19 |
| Média Diária (com absenteísmo) | 0,39 | 0,24 | - | - | - | - | - | - | - | - | - | - | - | - | - | 1 |
| 3.29.4. Exames por Município | | | | | | | | | | | | | | | | |
| Alenquer | - | - | - | - | - | - | - | - | - | - | - | - | - | - | - | 0 |
| Almeirim | - | - | - | - | - | - | - | - | - | - | - | - | - | - | - | 0 |
| Aveiro | - | - | - | - | - | - | - | - | - | - | - | - | - | - | - | 0 |
| Belterra | - | 1 | - | - | - | - | - | - | - | - | - | - | - | - | - | 1 |
| Curuá | - | 2 | - | - | - | - | - | - | - | - | - | - | - | - | - | 2 |
| Faro | - | - | - | - | - | - | - | - | - | - | - | - | - | - | - | 0 |
| Itaituba | - | - | - | - | - | - | - | - | - | - | - | - | - | - | - | 0 |
| Jacareacanga | - | - | - | - | - | - | - | - | - | - | - | - | - | - | - | 0 |
| Juruti | - | - | - | - | - | - | - | - | - | - | - | - | - | - | - | 0 |
| Mojú dos Campos | - | - | - | - | - | - | - | - | - | - | - | - | - | - | - | 0 |
| Monte alegre | 2 | 1 | - | - | - | - | - | - | - | - | - | - | - | - | - | 3 |
| Novo progresso | - | - | - | - | - | - | - | - | - | - | - | - | - | - | - | 0 |
| Óbidos | 1 | - | - | - | - | - | - | - | - | - | - | - | - | - | - | 1 |
| Oriximiná | - | - | - | - | - | - | - | - | - | - | - | - | - | - | - | 0 |
| Placas | - | - | - | - | - | - | - | - | - | - | - | - | - | - | - | 0 |
| Prainha | - | - | - | - | - | - | - | - | - | - | - | - | - | - | - | 0 |
| Rurópolis | 1 | - | - | - | - | - | - | - | - | - | - | - | - | - | - | 1 |
| Santarém | 8 | 3 | - | - | - | - | - | - | - | - | - | - | - | - | - | 11 |
| Terra Santa | - | - | - | - | - | - | - | - | - | - | - | - | - | - | - | 0 |
| Trairão | - | - | - | - | - | - | - | - | - | - | - | - | - | - | - | 0 |

Adiléia Kroesin
Adiléia Kroesin
Gerente - ADM - SPP
Matr. 227





Secretaria de Saúde Pública



| Outros Municípios | JAN | FEV | MAR | ABR | MAI | JUN | JUL | AGO | SET | OUT | NOV | DEZ | ACUMUL. |
|--|-------|-------|-----|-----|-----|-----|-----|-----|-----|-----|-----|-----|---------|
| Total | 12 | 7 | 0 | 0 | 0 | 0 | 0 | 0 | 0 | 0 | 0 | 0 | 19 |
| 3.30. Hemodiálise (Sessões) | | | | | | | | | | | | | |
| 3.30.1. Implantação de Catéter | 7 | 14 | | | | | | | | | | | 21 |
| 3.30.2. Curativos | - | - | | | | | | | | | | | 0 |
| 3.30.3. Paciente Interno | | | | | | | | | | | | | |
| Internado | 162 | 153 | | | | | | | | | | | 315 |
| Total | 162 | 153 | - | - | - | - | - | - | - | - | - | - | 315 |
| Média Diária | 5,23 | 5,28 | - | - | - | - | - | - | - | - | - | - | 0,86 |
| 3.30.4. Paciente Externo | | | | | | | | | | | | | |
| Sessões realizados | 2.414 | 2.317 | | | | | | | | | | | 4.731 |
| Ambulatório | - | - | 0 | | | | | | | | | | 0 |
| Absenteísmo | 32 | 32 | | | | | | | | | | | 64 |
| Total | 2.446 | 2.349 | - | - | - | - | - | - | - | - | - | - | 4.795 |
| Média Diária | 78,90 | 81,00 | - | - | - | - | - | - | - | - | - | - | 80 |
| 3.30.5. Total de Sessões | | | | | | | | | | | | | |
| Paciente Interno + Externo + Absenteísmo | 2.608 | 2.502 | - | - | - | - | - | - | - | - | - | - | 5.110 |
| Média Diária (com absenteísmo) | 84,13 | 86,28 | - | - | - | - | - | - | - | - | - | - | 85 |
| 3.30.6. Sessões por Município | | | | | | | | | | | | | |
| Alenquer | 79 | 75 | | | | | | | | | | | 154 |
| Almeirim | 23 | 28 | | | | | | | | | | | 51 |
| Aveiro | 13 | 12 | | | | | | | | | | | 25 |
| Belterra | 68 | 65 | | | | | | | | | | | 133 |
| Curuá | 13 | 13 | | | | | | | | | | | 26 |
| Faro | - | - | | | | | | | | | | | 0 |

Adiléia
Adiléia Kroeski
Gerente - ADM - SF
Matr. 227





Secretaria de Saúde Pública



| | JAN | FEV | MAR | ABR | MAI | JUN | JUL | AGO | SET | OUT | NOV | DEZ | ACUMUL. |
|--|--------------|--------------|----------|----------|----------|----------|----------|----------|----------|----------|----------|----------|--------------|
| Itaituba | 262 | 260 | | | | | | | | | | | 522 |
| Jacareacanga | 26 | 26 | | | | | | | | | | | 52 |
| Juruti | 39 | 35 | | | | | | | | | | | 74 |
| Mojú dos Campos | - | - | | | | | | | | | | | 0 |
| Monte alegre | 90 | 90 | | | | | | | | | | | 180 |
| Novo progresso | 79 | 75 | | | | | | | | | | | 154 |
| Óbidos | 118 | 115 | | | | | | | | | | | 233 |
| Oriximiná | 127 | 137 | | | | | | | | | | | 264 |
| Placas | 12 | 13 | | | | | | | | | | | 25 |
| Prainha | 172 | 155 | | | | | | | | | | | 327 |
| Rurópolis | 57 | 58 | | | | | | | | | | | 115 |
| Santarém | 1.248 | 1163 | | | | | | | | | | | 2.411 |
| Terra Santa | 9 | 13 | | | | | | | | | | | 22 |
| Trairão | 24 | 23 | | | | | | | | | | | 47 |
| Outros Municípios | 149 | 146 | | | | | | | | | | | 295 |
| Total | 2.608 | 2.502 | 0 | 0 | 0 | 0 | 0 | 0 | 0 | 0 | 0 | 0 | 5.110 |
| 3.31. Hemodinâmica | | | | | | | | | | | | | |
| 3.31.1. Paciente Interno | | | | | | | | | | | | | |
| Internado | 2 | - | | | | | | | | | | | 2 |
| Total | 2 | - | | | | | | | | | | | 2 |
| Média Diária | 0,06 | - | | | | | | | | | | | 0 |
| 3.31.2. Paciente Externo | | | | | | | | | | | | | |
| Exames realizados | 88 | 76 | | | | | | | | | | | 164 |
| Ambulatório | - | - | | | | | | | | | | | 0 |
| Absenteísmo | 3 | 3 | | | | | | | | | | | 6 |
| Total | 91 | 79 | | | | | | | | | | | 170 |
| Média Diária | 2,94 | 2,72 | | | | | | | | | | | 0 |
| 3.31.3. Total de Exames | | | | | | | | | | | | | |
| Paciente Interno + Externo + Absenteísmo | 93 | 79 | | | | | | | | | | | 172 |

Adiléia
Adiléia Kroesir
Gerente - ADM - SP
Matr. 227





Secretaria de Saúde Pública



| Média Diária (com absenteísmo) | 3,00 | 2,72 | - | - | - | - | - | - | - | - | - | - | - | - | - | - | - | - | 3 |
|-----------------------------------|------------|------------|------------|------------|------------|------------|------------|------------|------------|------------|------------|------------|----------------|---|---|---|---|---|---|
| 3.31.4. Exames por Município | JAN | FEV | MAR | ABR | MAI | JUN | JUL | AGO | SET | OUT | NOV | DEZ | ACUMUL. | | | | | | |
| Alenquer | - | 6 | - | - | - | - | - | - | - | - | - | - | 6 | | | | | | |
| Almeirim | 1 | - | - | - | - | - | - | - | - | - | - | - | 1 | | | | | | |
| Aveiro | - | - | - | - | - | - | - | - | - | - | - | - | 0 | | | | | | |
| Belterra | - | 2 | - | - | - | - | - | - | - | - | - | - | 2 | | | | | | |
| Curuá | 1 | 1 | - | - | - | - | - | - | - | - | - | - | 2 | | | | | | |
| Faro | - | - | - | - | - | - | - | - | - | - | - | - | 0 | | | | | | |
| Itaituba | 11 | 6 | - | - | - | - | - | - | - | - | - | - | 17 | | | | | | |
| Jacareacanga | 1 | - | - | - | - | - | - | - | - | - | - | - | 1 | | | | | | |
| Juruti | 1 | 1 | - | - | - | - | - | - | - | - | - | - | 2 | | | | | | |
| Mojui dos Campos | 2 | 1 | - | - | - | - | - | - | - | - | - | - | 3 | | | | | | |
| Monte alegre | 2 | 5 | - | - | - | - | - | - | - | - | - | - | 7 | | | | | | |
| Novo progresso | - | - | - | - | - | - | - | - | - | - | - | - | 0 | | | | | | |
| Óbidos | 7 | 2 | - | - | - | - | - | - | - | - | - | - | 9 | | | | | | |
| Oriximiná | 3 | 4 | - | - | - | - | - | - | - | - | - | - | 7 | | | | | | |
| Placas | - | 2 | - | - | - | - | - | - | - | - | - | - | 2 | | | | | | |
| Praíha | - | 1 | - | - | - | - | - | - | - | - | - | - | 1 | | | | | | |
| Rurópolis | 1 | 2 | - | - | - | - | - | - | - | - | - | - | 3 | | | | | | |
| Santarém | 48 | 37 | - | - | - | - | - | - | - | - | - | - | 85 | | | | | | |
| Terra Santa | - | 1 | - | - | - | - | - | - | - | - | - | - | 1 | | | | | | |
| Trairão | - | - | - | - | - | - | - | - | - | - | - | - | 0 | | | | | | |
| Outros Municípios | 15 | 8 | - | - | - | - | - | - | - | - | - | - | 23 | | | | | | |
| Total | 93 | 79 | 0 | 0 | 0 | 0 | 0 | 0 | 0 | 0 | 0 | 0 | 172 | | | | | | |
| 3.32. Eletroencefalografia | JAN | FEV | MAR | ABR | MAI | JUN | JUL | AGO | SET | OUT | NOV | DEZ | ACUMUL. | | | | | | |
| 3.32.1. Paciente Interno | | | | | | | | | | | | | | | | | | | |
| Internado | 8 | - | - | - | - | - | - | - | - | - | - | - | 8 | | | | | | |
| Total | 8 | - | - | - | - | - | - | - | - | - | - | - | 8 | | | | | | |

Adriana Kroesin
Adriana Kroesin
Gerente - ADM - SPF
Matr. 227



Hospital Regional do
Baixo Amazonas do Para
Dr. Waldemar Penna



Secretaria de
Saúde Pública



| | | | | | | | | | | | | | | | | | | | | | |
|---|-------------|-------------|---|---|---|---|---|---|---|---|---|---|---|---|---|---|---|---|---|---|-----------|
| Média Diária | 0,26 | - | - | - | - | - | - | - | - | - | - | - | - | - | - | - | - | - | - | 0 | |
| 3.32.2. Paciente Externo | | | | | | | | | | | | | | | | | | | | | |
| Exames realizados | 22 | 16 | | | | | | | | | | | | | | | | | | | 38 |
| Ambulatório | - | - | | | | | | | | | | | | | | | | | | | 0 |
| Absenteísmo | 6 | 8 | | | | | | | | | | | | | | | | | | | 14 |
| Total | 28 | 24 | | | | | | | | | | | | | | | | | | | 52 |
| Média Diária | 0,90 | 0,83 | | | | | | | | | | | | | | | | | | | 0 |
| 3.32.3. Total de Exames | | | | | | | | | | | | | | | | | | | | | |
| Paciente Interno + Externo + Absenteísmo | 36 | 24 | | | | | | | | | | | | | | | | | | | 60 |
| Média Diária (com absenteísmo) | 1,16 | 0,83 | | | | | | | | | | | | | | | | | | | 0 |
| 3.32.4. Exames por Município | | | | | | | | | | | | | | | | | | | | | |
| Alenquer | - | - | | | | | | | | | | | | | | | | | | | 0 |
| Almeirim | - | - | | | | | | | | | | | | | | | | | | | 0 |
| Aveiro | - | - | | | | | | | | | | | | | | | | | | | 0 |
| Belterra | 2 | - | | | | | | | | | | | | | | | | | | | 2 |
| Curuá | 4 | - | | | | | | | | | | | | | | | | | | | 4 |
| Faro | - | - | | | | | | | | | | | | | | | | | | | 0 |
| Itaituba | - | - | | | | | | | | | | | | | | | | | | | 0 |
| Jacareacanga | - | - | | | | | | | | | | | | | | | | | | | 0 |
| Juruti | - | - | | | | | | | | | | | | | | | | | | | 0 |
| Mojui dos Campos | - | - | | | | | | | | | | | | | | | | | | | 0 |
| Monte alegre | 2 | 4 | | | | | | | | | | | | | | | | | | | 6 |
| Novo progresso | - | - | | | | | | | | | | | | | | | | | | | 0 |
| Óbidos | 4 | 2 | | | | | | | | | | | | | | | | | | | 6 |
| Oriximiná | 8 | 2 | | | | | | | | | | | | | | | | | | | 10 |
| Placas | - | - | | | | | | | | | | | | | | | | | | | 0 |
| Prainha | - | - | | | | | | | | | | | | | | | | | | | 0 |
| Rurópolis | - | 2 | | | | | | | | | | | | | | | | | | | 2 |

Adiléia Kroesir
Adiléia Kroesir
Gerente - ADM - SP
Matr. 227





Hospital Regional do
Baixo Amazonas do Pará
Dr. Waldemar Penna



Secretaria de
Saúde Pública



| | JAN | FEV | MAR | ABR | MAI | JUN | JUL | AGO | SET | OUT | NOV | DEZ | ACUMUL. |
|---|-------------|-------------|----------|----------|----------|----------|----------|----------|----------|----------|----------|----------|-----------|
| Santarém | 12 | 6 | | | | | | | | | | | 18 |
| Terra Santa | - | - | | | | | | | | | | | 0 |
| Trairão | - | 4 | | | | | | | | | | | 4 |
| Outros Municípios | 4 | 4 | | | | | | | | | | | 8 |
| Total | 36 | 24 | 0 | 0 | 0 | 0 | 0 | 0 | 0 | 0 | 0 | 0 | 60 |
| 3.33. Densitometria Óssea | | | | | | | | | | | | | |
| 3.33.1. Paciente Interno | | | | | | | | | | | | | |
| Internado | - | | | | | | | | | | | | 0 |
| Total | - | - | - | - | - | - | - | - | - | - | - | - | 0 |
| Média Diária | - | - | - | - | - | - | - | - | - | - | - | - | 0 |
| 3.33.2. Paciente Externo | | | | | | | | | | | | | |
| Exames realizados | 39 | 40 | | | | | | | | | | | 79 |
| Ambulatório | - | - | | | | | | | | | | | 0 |
| Absenteísmo | 7 | 5 | | | | | | | | | | | 12 |
| Total | 46 | 45 | - | - | - | - | - | - | - | - | - | - | 91 |
| Média Diária | 1,48 | 1,55 | - | - | - | - | - | - | - | - | - | - | 2 |
| 3.33.3. Total de Exames | | | | | | | | | | | | | |
| Paciente Interno + Externo + Absenteísmo | 46 | 45 | | | | | | | | | | | 91 |
| Média Diária (com absenteísmo) | 1,48 | 1,55 | - | - | - | - | - | - | - | - | - | - | 2 |
| 3.33.4. Sessões por Município | | | | | | | | | | | | | |
| Alenquer | 3 | 5 | | | | | | | | | | | 8 |
| Almeirim | - | 1 | | | | | | | | | | | 1 |
| Aveiro | 1 | - | | | | | | | | | | | 1 |
| Belterra | 2 | 6 | | | | | | | | | | | 8 |
| Curuá | - | 1 | | | | | | | | | | | 1 |
| Faro | - | - | | | | | | | | | | | 0 |
| Itaituba | 1 | 3 | | | | | | | | | | | 4 |

Adiléia
Adiléia Kroesti
Gerente - ADM - SPI
Matr. 227





Hospital Regional do Para
Baixo Amazonas do Para
Dr. Waldemar Penna



Secretaria de
Saúde Pública



| | JAN | FEV | MAR | ABR | MAI | JUN | JUL | AGO | SET | OUT | NOV | DEZ | ACUMUL. |
|--|--------------|--------------|------------|------------|------------|------------|------------|------------|------------|------------|------------|------------|----------------|
| Jacareacanga | - | - | - | - | - | - | - | - | - | - | - | - | 0 |
| Juruti | 1 | 1 | 1 | 1 | 1 | 1 | 1 | 1 | 1 | 1 | 1 | 1 | 2 |
| Mojui dos Campos | 1 | 1 | 1 | 1 | 1 | 1 | 1 | 1 | 1 | 1 | 1 | 1 | 1 |
| Monte alegre | 2 | 2 | 2 | 2 | 2 | 2 | 2 | 2 | 2 | 2 | 2 | 2 | 4 |
| Novo progresso | - | - | 1 | 1 | 1 | 1 | 1 | 1 | 1 | 1 | 1 | 1 | 1 |
| Óbidos | 3 | 3 | 4 | 4 | 4 | 4 | 4 | 4 | 4 | 4 | 4 | 4 | 7 |
| Oriximiná | 2 | 2 | 1 | 1 | 1 | 1 | 1 | 1 | 1 | 1 | 1 | 1 | 3 |
| Placas | 1 | 1 | - | - | - | - | - | - | - | - | - | - | 1 |
| Prainha | - | - | 1 | 1 | 1 | 1 | 1 | 1 | 1 | 1 | 1 | 1 | 1 |
| Rurópolis | 1 | 1 | 3 | 3 | 3 | 3 | 3 | 3 | 3 | 3 | 3 | 3 | 4 |
| Santarém | 28 | 28 | 15 | 15 | 15 | 15 | 15 | 15 | 15 | 15 | 15 | 15 | 43 |
| Terra Santa | - | - | - | - | - | - | - | - | - | - | - | - | 0 |
| Trairão | - | - | 1 | 1 | 1 | 1 | 1 | 1 | 1 | 1 | 1 | 1 | 1 |
| Outros Municípios | - | - | - | - | - | - | - | - | - | - | - | - | 0 |
| Total | 46 | 46 | 45 | 0 | 0 | 0 | 0 | 0 | 0 | 0 | 0 | 0 | 91 |
| 3.34. Quimioterapia (Sessões) | JAN | FEV | MAR | ABR | MAI | JUN | JUL | AGO | SET | OUT | NOV | DEZ | ACUMUL. |
| 3.34.1. Paciente Interno | | | | | | | | | | | | | |
| Internado | 334 | 200 | | | | | | | | | | | 534 |
| Total | 334 | 200 | - | - | - | - | - | - | - | - | - | - | 534 |
| Média Diária | 10,77 | 6,90 | - | - | - | - | - | - | - | - | - | - | 9 |
| 3.34.2. Paciente Externo | | | | | | | | | | | | | |
| Sessões realizados | 831 | 729 | | | | | | | | | | | 1.560 |
| Ambulatório | - | - | - | - | - | - | - | - | - | - | - | - | 0 |
| Absenteísmo | - | - | - | - | - | - | - | - | - | - | - | - | 0 |
| Total | 831 | 729 | - | - | - | - | - | - | - | - | - | - | 1.560 |
| Média Diária | 26,81 | 25,14 | - | - | - | - | - | - | - | - | - | - | 26 |
| 3.34.3. Total de Exames | | | | | | | | | | | | | |
| Paciente Interno + Externo + Absenteísmo | 1.165 | 929 | - | - | - | - | - | - | - | - | - | - | 2.094 |

Adiléia
Adiléia Kroesin
Gerente - ADM - Spt
Matr. 227



| Média Diária (com absenteísmo) | 37,58 | 32,03 | - | - | - | - | - | - | - | - | - | - | - | - | - | - | - | - | 35 | | |
|---|-------------|------------|------------|------------|------------|------------|------------|------------|------------|------------|------------|------------|----------------|----------|----------|----------|----------|----------|--------------|--|--|
| 3.34.4. Sessões por Município | | | | | | | | | | | | | | | | | | | | | |
| Alenquer | 9 | 6 | | | | | | | | | | | | | | | | | 15 | | |
| Almeirim | 7 | 5 | | | | | | | | | | | | | | | | | 12 | | |
| Aveiro | 6 | 3 | | | | | | | | | | | | | | | | | 9 | | |
| Belterra | 13 | 9 | | | | | | | | | | | | | | | | | 22 | | |
| Curuá | 12 | 8 | | | | | | | | | | | | | | | | | 20 | | |
| Faro | - | - | | | | | | | | | | | | | | | | | 0 | | |
| Itaituba | 53 | 43 | | | | | | | | | | | | | | | | | 96 | | |
| Jacareacanga | 6 | 3 | | | | | | | | | | | | | | | | | 9 | | |
| Juruti | 9 | 9 | | | | | | | | | | | | | | | | | 18 | | |
| Mojú dos Campos | 15 | 11 | | | | | | | | | | | | | | | | | 26 | | |
| Monte alegre | 21 | 17 | | | | | | | | | | | | | | | | | 38 | | |
| Novo progresso | 9 | 7 | | | | | | | | | | | | | | | | | 16 | | |
| Óbidos | 19 | 16 | | | | | | | | | | | | | | | | | 35 | | |
| Oriximiná | 15 | 12 | | | | | | | | | | | | | | | | | 27 | | |
| Placas | 11 | 7 | | | | | | | | | | | | | | | | | 18 | | |
| Praíha | 9 | 6 | | | | | | | | | | | | | | | | | 15 | | |
| Rurópolis | 13 | 11 | | | | | | | | | | | | | | | | | 24 | | |
| Santarém | 902 | 726 | | | | | | | | | | | | | | | | | 1.628 | | |
| Terra Santa | 3 | 2 | | | | | | | | | | | | | | | | | 5 | | |
| Trairão | 2 | 1 | | | | | | | | | | | | | | | | | 3 | | |
| Outros Municípios | 31 | 27 | | | | | | | | | | | | | | | | | 58 | | |
| Total | 1165 | 929 | 0 | 0 | 0 | 0 | 0 | 0 | 0 | 0 | 0 | 0 | 0 | 0 | 0 | 0 | 0 | 0 | 2.094 | | |
| 3.35. Radioterapia (Sessões) | JAN | FEV | MAR | ABR | MAI | JUN | JUL | AGO | SET | OUT | NOV | DEZ | ACUMUL. | | | | | | | | |
| 3.35.1. Paciente Interno | | | | | | | | | | | | | | | | | | | | | |
| Internado | - | - | - | - | - | - | - | - | - | - | - | - | 0 | | | | | | 0 | | |
| Total | - | - | - | - | - | - | - | - | - | - | - | - | 0 | | | | | | 0 | | |



| | | | | | | | | | | | | | | | | | | | | | | | | | | |
|--|--------------|--------------|---|---|---|---|---|---|---|---|---|---|---|---|---|---|---|---|---|---|---|---|---|---|---|--------------|
| Média Diária | - | - | - | - | - | - | - | - | - | - | - | - | - | - | - | - | - | - | - | - | - | - | - | - | 0 | |
| 3.35.2. Paciente Externo | | | | | | | | | | | | | | | | | | | | | | | | | | 0 |
| Sessões realizados | 2.468 | 2.243 | | | | | | | | | | | | | | | | | | | | | | | | 4.711 |
| Ambulatório | - | - | | | | | | | | | | | | | | | | | | | | | | | | 0 |
| Absenteísmo | 27 | 22 | | | | | | | | | | | | | | | | | | | | | | | | 49 |
| Total | 2.495 | 2.265 | | | | | | | | | | | | | | | | | | | | | | | | 4.760 |
| Média Diária | 80,48 | 78,10 | | | | | | | | | | | | | | | | | | | | | | | | 79 |
| 3.35.3. Total de Exames | | | | | | | | | | | | | | | | | | | | | | | | | | |
| Paciente Interno + Externo + Absenteísmo | 2.495 | 2.265 | | | | | | | | | | | | | | | | | | | | | | | | 4.760 |
| Média Diária (com absenteísmo) | 80,48 | 78,10 | | | | | | | | | | | | | | | | | | | | | | | | 79 |
| 3.35.4. Sessões por Município | | | | | | | | | | | | | | | | | | | | | | | | | | |
| Alenquer | 63 | 74 | | | | | | | | | | | | | | | | | | | | | | | | 137 |
| Almeirim | 9 | 64 | | | | | | | | | | | | | | | | | | | | | | | | 73 |
| Aveiro | - | - | | | | | | | | | | | | | | | | | | | | | | | | 0 |
| Belterra | 49 | - | | | | | | | | | | | | | | | | | | | | | | | | 49 |
| Curuá | - | - | | | | | | | | | | | | | | | | | | | | | | | | 0 |
| Faro | - | - | | | | | | | | | | | | | | | | | | | | | | | | 0 |
| Itaituba | 56 | 88 | | | | | | | | | | | | | | | | | | | | | | | | 144 |
| Jacareacanga | - | - | | | | | | | | | | | | | | | | | | | | | | | | 0 |
| Juruti | 72 | - | | | | | | | | | | | | | | | | | | | | | | | | 72 |
| Mojui dos Campos | 69 | 34 | | | | | | | | | | | | | | | | | | | | | | | | 103 |
| Monte alegre | 185 | 254 | | | | | | | | | | | | | | | | | | | | | | | | 439 |
| Novo progresso | 68 | - | | | | | | | | | | | | | | | | | | | | | | | | 68 |
| Óbidos | 68 | 52 | | | | | | | | | | | | | | | | | | | | | | | | 120 |
| Oriximiná | 60 | 88 | | | | | | | | | | | | | | | | | | | | | | | | 148 |
| Placas | - | 63 | | | | | | | | | | | | | | | | | | | | | | | | 63 |
| Prainha | - | 12 | | | | | | | | | | | | | | | | | | | | | | | | 12 |
| Rurópolis | 21 | 13 | | | | | | | | | | | | | | | | | | | | | | | | 34 |

Adriana Kroesli
 Gerente - ADM - SP
 Matr. 227



www.rnsaude.org.br • Associação de Nutricionistas do Brasil - ANB • Associação Brasileira de Nutricionistas - ABN • Associação Brasileira de Dietistas - ABD • Associação Brasileira de Gerontologia - ABG • Associação Brasileira de Geriatria - ABG • Associação Brasileira de Saúde Coletiva - ABSC • Associação Brasileira de Saúde da Família - ABSF • Associação Brasileira de Saúde em Saúde (ABS)



Hospital Regional do
Baixo Amazonas do Pará
Dr. Waldemar Penna



Secretaria de
Saúde Pública



| | JAN | FEV | MAR | ABR | MAI | JUN | JUL | AGO | SET | OUT | NOV | DEZ | ACUMUL. |
|---|---------------|---------------|------------|------------|------------|------------|------------|------------|------------|------------|------------|------------|----------------|
| Santarém | 1.608 | 1.415 | | | | | | | | | | | 3.023 |
| Terra Santa | - | - | | | | | | | | | | | 0 |
| Trairão | 8 | - | | | | | | | | | | | 8 |
| Outros Municípios | 159 | 108 | | | | | | | | | | | 267 |
| Total | 2.495 | 2.265 | 0 | 0 | 0 | 0 | 0 | 0 | 0 | 0 | 0 | 0 | 4.760 |
| 3.36 Fisioterapia (Sessões) | JAN | FEV | MAR | ABR | MAI | JUN | JUL | AGO | SET | OUT | NOV | DEZ | ACUMUL. |
| 3.36.1. Paciente Interno | | | | | | | | | | | | | |
| Internado | 9.863 | 9.067 | | | | | | | | | | | 18.930 |
| Total | 9.863 | 9.067 | - | - | - | - | - | - | - | - | - | - | 18.930 |
| Média Diária | 318,16 | 312,66 | - | - | - | - | - | - | - | - | - | - | 1 |
| 3.36.2. Paciente Externo | | | | | | | | | | | | | |
| Sessões realizados | - | - | | | | | | | | | | | 0 |
| Ambulatório | 542 | 620 | | | | | | | | | | | 1.162 |
| Absenteísmo | 81 | 76 | | | | | | | | | | | 157 |
| Total | 623 | 696 | - | - | - | - | - | - | - | - | - | - | 1.319 |
| Média Diária | 20,10 | 24,00 | - | - | - | - | - | - | - | - | - | - | 0 |
| 3.36.3. Total de Exames | | | | | | | | | | | | | |
| Paciente Interno + Externo + Absenteísmo | 10.486 | 9.763 | - | - | - | - | - | - | - | - | - | - | 20.249 |
| Média Diária (com absenteísmo) | 338,26 | 336,66 | - | - | - | - | - | - | - | - | - | - | 1 |
| 3.36.4. Exames por Município | | | | | | | | | | | | | |
| Alenquer | 15 | 25 | | | | | | | | | | | 40 |
| Almeirim | 6 | - | | | | | | | | | | | 6 |
| Aveiro | 7 | - | | | | | | | | | | | 7 |
| Belterra | 31 | 22 | | | | | | | | | | | 53 |
| Curuá | 12 | 7 | | | | | | | | | | | 19 |
| Faro | - | - | | | | | | | | | | | 0 |
| Itaituba | 140 | 153 | | | | | | | | | | | 293 |

Adiléia
Adiléia Roesli
Gerente - ADM - SI
Matr. 227





HR
Hospital Regional do
Baixo Amazonas do Para
Dr. Waldemar Penna



Secretaria de
Saúde Pública



| | JAN | FEV | MAR | ABR | MAIO | JUN | JUL | AGO | SET | OUT | NOV | DEZ | ACUMUL. |
|--|---------------|--------------|------------|------------|-------------|------------|------------|------------|------------|------------|------------|------------|----------------|
| Jacareacanga | 6 | - | - | - | - | - | - | - | - | - | - | - | 6 |
| Juruti | 51 | 13 | - | - | - | - | - | - | - | - | - | - | 64 |
| Mojú dos Campos | 26 | 27 | - | - | - | - | - | - | - | - | - | - | 53 |
| Monte alegre | 132 | 99 | - | - | - | - | - | - | - | - | - | - | 231 |
| Novo progresso | 9 | 6 | - | - | - | - | - | - | - | - | - | - | 15 |
| Óbidos | 53 | 33 | - | - | - | - | - | - | - | - | - | - | 86 |
| Oriximiná | 59 | 39 | - | - | - | - | - | - | - | - | - | - | 98 |
| Placas | 11 | 7 | - | - | - | - | - | - | - | - | - | - | 18 |
| Prainha | 21 | 16 | - | - | - | - | - | - | - | - | - | - | 37 |
| Rurópolis | 43 | 13 | - | - | - | - | - | - | - | - | - | - | 56 |
| Santarém | 9.795 | 9.272 | - | - | - | - | - | - | - | - | - | - | 19.067 |
| Terra Santa | 7 | - | - | - | - | - | - | - | - | - | - | - | 7 |
| Trairão | 9 | - | - | - | - | - | - | - | - | - | - | - | 9 |
| Outros Municípios | 53 | 31 | - | - | - | - | - | - | - | - | - | - | 84 |
| Total | 10.486 | 9.763 | 0 | 0 | 0 | 0 | 0 | 0 | 0 | 0 | 0 | 0 | 20.249 |
| 3.37. CAPD | JAN | FEV | MAR | ABR | MAIO | JUN | JUL | AGO | SET | OUT | NOV | DEZ | ACUMUL. |
| 3.37.1. Paciente Interno | | | | | | | | | | | | | |
| Internado | - | - | - | - | - | - | - | - | - | - | - | - | 0 |
| Total | - | - | - | - | - | - | - | - | - | - | - | - | 0 |
| Média Diária | - | - | - | - | - | - | - | - | - | - | - | - | - |
| 3.37.2. Paciente Externo | | | | | | | | | | | | | |
| Exames realizados | - | - | - | - | - | - | - | - | - | - | - | - | 0 |
| Ambulatório | 28 | 29 | - | - | - | - | - | - | - | - | - | - | 0 |
| Absenteísmo | - | - | - | - | - | - | - | - | - | - | - | - | 0 |
| Total | 28 | 29 | - | - | - | - | - | - | - | - | - | - | 57 |
| Média Diária | 0,90 | 1,00 | - | - | - | - | - | - | - | - | - | - | 0,16 |
| 3.37.3. Total de Exames | | | | | | | | | | | | | |
| Paciente Interno + Externo + Absenteísmo | 28 | 29 | - | - | - | - | - | - | - | - | - | - | 57 |
| Média Diária (com absenteísmo) | 0,90 | 1,00 | - | - | - | - | - | - | - | - | - | - | 0,16 |

Adiléia
Adiléia Kroesli
Gerente - ADM - SPI
Matr. 227





Hospital Regional do
Baixo Amazonas do Para
Dr. Waldemar Penna



Secretaria de
Saúde Pública



| 3.37.4. Exames por Município | JAN | FEV | MAR | ABR | MAIO | JUN | JUL | AGO | SET | OUT | NOV | DEZ | ACUMUL. |
|---------------------------------|------------|-------------|------------|------------|-------------|------------|------------|------------|------------|------------|------------|------------|----------------|
| | | | | | | | | | | | | | |
| Alenquer | - | - | - | - | - | - | - | - | - | - | - | - | 0 |
| Almeirim | 2 | 2 | - | - | - | - | - | - | - | - | - | - | 4 |
| Aveiro | - | - | - | - | - | - | - | - | - | - | - | - | 0 |
| Belterra | - | - | - | - | - | - | - | - | - | - | - | - | 0 |
| Curuá | - | - | - | - | - | - | - | - | - | - | - | - | 0 |
| Faro | - | - | - | - | - | - | - | - | - | - | - | - | 0 |
| Itaituba | 5 | 5 | - | - | - | - | - | - | - | - | - | - | 10 |
| Jacareacanga | - | - | - | - | - | - | - | - | - | - | - | - | 0 |
| Juruti | 1 | 1 | - | - | - | - | - | - | - | - | - | - | 2 |
| Mojú dos Campos | - | - | - | - | - | - | - | - | - | - | - | - | 0 |
| Monte alegre | 2 | 2 | - | - | - | - | - | - | - | - | - | - | 4 |
| Novo progresso | - | - | - | - | - | - | - | - | - | - | - | - | 0 |
| Óbidos | 1 | 2 | - | - | - | - | - | - | - | - | - | - | 3 |
| Oriximiná | 2 | 2 | - | - | - | - | - | - | - | - | - | - | 4 |
| Placas | - | - | - | - | - | - | - | - | - | - | - | - | 0 |
| Prainha | - | - | - | - | - | - | - | - | - | - | - | - | 0 |
| Rurópolis | 2 | 2 | - | - | - | - | - | - | - | - | - | - | 4 |
| Santarém | 9 | 9 | - | - | - | - | - | - | - | - | - | - | 18 |
| Terra Santa | 2 | 2 | - | - | - | - | - | - | - | - | - | - | 4 |
| Trairão | - | - | - | - | - | - | - | - | - | - | - | - | 0 |
| Outros Municípios | 2 | 2 | - | - | - | - | - | - | - | - | - | - | 4 |
| Total | 28 | 29 | 0 | 0 | 0 | 0 | 0 | 0 | 0 | 0 | 0 | 0 | 57 |
| 3.38. CISTOSCOPIA | JAN | FEV | MAR | ABR | MAIO | JUN | JUL | AGO | SET | OUT | NOV | DEZ | ACUMUL. |
| 3.38.1. Paciente Interno | | | | | | | | | | | | | |
| Interno | | | | | | | | | | | | | 1 |
| Total | - | 1 | - | - | - | - | - | - | - | - | - | - | 1 |
| Média Diária | - | 0,03 | - | - | - | - | - | - | - | - | - | - | 0,00 |
| 3.38.2. Paciente Externo | | | | | | | | | | | | | |
| Exames realizados | 17 | 5 | | | | | | | | | | | 22 |

Adriana Kroesi
Gerente - ADM - SI
Matr. 227



Hospital Regional do
Baixo Amazonas do Pará
Dr. Waldemar Penna



Secretaria de
Saúde Pública



| | | | | | | | | | | | | | | | | | | |
|---|-------------|-------------|---|---|---|---|---|---|---|---|---|---|---|---|---|---|---|-------------|
| Ambulatório | - | - | - | - | - | - | - | - | - | - | - | - | - | - | - | - | - | 0 |
| Absenteísmo | - | - | - | - | - | - | - | - | - | - | - | - | - | - | - | - | - | 0 |
| Total | 17 | 5 | | | | | | | | | | | | | | | | 22 |
| Média Diária | 0,55 | 0,17 | | | | | | | | | | | | | | | | 0,06 |
| 3.38.3. Total de Exames | | | | | | | | | | | | | | | | | | |
| Paciente Interno + Externo + Absenteísmo | 17 | 6 | | | | | | | | | | | | | | | | 23 |
| Média Diária (com absenteísmo) | 0,55 | 0,21 | | | | | | | | | | | | | | | | 0,06 |
| 3.38.4. Exames por Município | | | | | | | | | | | | | | | | | | |
| Alenquer | 1 | - | | | | | | | | | | | | | | | | 1 |
| Almeirim | - | - | | | | | | | | | | | | | | | | 0 |
| Aveiro | - | 1 | | | | | | | | | | | | | | | | 1 |
| Belterra | - | - | | | | | | | | | | | | | | | | 0 |
| Curuá | 1 | - | | | | | | | | | | | | | | | | 1 |
| Faro | - | - | | | | | | | | | | | | | | | | 0 |
| Itaituba | - | - | | | | | | | | | | | | | | | | 0 |
| Jacareacanga | - | - | | | | | | | | | | | | | | | | 0 |
| Juruti | - | - | | | | | | | | | | | | | | | | 0 |
| Mojú dos Campos | 1 | - | | | | | | | | | | | | | | | | 1 |
| Monte alegre | 1 | - | | | | | | | | | | | | | | | | 1 |
| Novo progresso | - | - | | | | | | | | | | | | | | | | 0 |
| Óbidos | - | 1 | | | | | | | | | | | | | | | | 1 |
| Oriximiná | 1 | - | | | | | | | | | | | | | | | | 1 |
| Placas | - | - | | | | | | | | | | | | | | | | 0 |
| Prainha | 2 | 1 | | | | | | | | | | | | | | | | 3 |
| Rurópolis | 1 | - | | | | | | | | | | | | | | | | 1 |
| Santarém | 9 | 3 | | | | | | | | | | | | | | | | 12 |
| Terra Santa | - | - | | | | | | | | | | | | | | | | 0 |
| Trairão | - | - | | | | | | | | | | | | | | | | 0 |

Adriana Kroesin
Achéria
Gerente - ADM - SPP
Matr. 227





Secretaria de Saúde Pública



| Outros Municípios | JAN | FEB | MAR | ABR | MAIO | JUN | JUL | AGO | SET | OUT | NOV | DEZ | ACUMUL. |
|--|------|------|-----|-----|------|-----|-----|-----|-----|-----|-----|-----|---------|
| Total | 17 | 6 | 0 | 0 | 0 | 0 | 0 | 0 | 0 | 0 | 0 | 0 | 23 |
| 3.39. BIOPSIA DE RIM | | | | | | | | | | | | | |
| 3.39.1. Paciente Interno | | | | | | | | | | | | | |
| Internado | 2 | 4 | | | | | | | | | | | 6 |
| Total | 2 | 4 | | | | | | | | | | | 6 |
| Média Diária | 0,06 | 0,14 | | | | | | | | | | | 0,02 |
| 3.39.2. Paciente Externo | | | | | | | | | | | | | |
| Exames realizados | - | | | | | | | | | | | | 0 |
| Ambulatório | - | | | | | | | | | | | | 0 |
| Absenteísmo | - | | | | | | | | | | | | 0 |
| Total | - | | | | | | | | | | | | 0 |
| Média Diária | - | | | | | | | | | | | | - |
| 3.39.3. Total de Exames | | | | | | | | | | | | | |
| Paciente Interno + Externo + Absenteísmo | 2 | 4 | | | | | | | | | | | 6 |
| Média Diária (com absenteísmo) | 0,06 | 0,14 | | | | | | | | | | | 0,02 |
| 3.39.4. Exames por Município | | | | | | | | | | | | | |
| Alenquer | - | | | | | | | | | | | | 0 |
| Almeirim | - | | | | | | | | | | | | 0 |
| Aveiro | - | | | | | | | | | | | | 0 |
| Belterra | - | | | | | | | | | | | | 0 |
| Curuá | - | | | | | | | | | | | | 0 |
| Faro | - | | | | | | | | | | | | 0 |
| Itaituba | - | | | | | | | | | | | | 0 |
| Jacareacanga | - | | | | | | | | | | | | 0 |
| Juruti | - | | | | | | | | | | | | 0 |
| Mojú dos Campos | - | | | | | | | | | | | | 0 |
| Monte alegre | - | | | | | | | | | | | | 1 |

Adileia
Adileia Kroestin
Gerente - ADM - SPF
Matr. 227





Secretaria de Saúde Pública



| | JAN | FEV | MAR | ABR | MAIO | JUN | JUL | AGO | SET | OUT | NOV | DEZ | ACUMUL. |
|---|-------------|-------------|----------|----------|----------|----------|----------|----------|----------|----------|----------|----------|-------------|
| Novo progresso | - | - | - | - | - | - | - | - | - | - | - | - | 0 |
| Óbidos | - | - | - | - | - | - | - | - | - | - | - | - | 0 |
| Oriximiná | - | 1 | - | - | - | - | - | - | - | - | - | - | 1 |
| Placas | - | - | - | - | - | - | - | - | - | - | - | - | 0 |
| Prainha | - | - | - | - | - | - | - | - | - | - | - | - | 0 |
| Rurópolis | - | - | - | - | - | - | - | - | - | - | - | - | 0 |
| Santarém | 2 | 2 | - | - | - | - | - | - | - | - | - | - | 4 |
| Terra Santa | - | - | - | - | - | - | - | - | - | - | - | - | 0 |
| Trairão | - | - | - | - | - | - | - | - | - | - | - | - | 0 |
| Outros Municípios | - | - | - | - | - | - | - | - | - | - | - | - | 0 |
| Total | 2 | 4 | 0 | 0 | 0 | 0 | 0 | 0 | 0 | 0 | 0 | 0 | 6 |
| 3.40. MONITORAMENTO AMBULATORIAL DE PRESSÃO ARTERIAL | | | | | | | | | | | | | |
| 3.40.1. Paciente Interno | | | | | | | | | | | | | |
| Internado | - | - | - | - | - | - | - | - | - | - | - | - | 0 |
| Total | - | - | - | - | - | - | - | - | - | - | - | - | 0 |
| Média Diária | - | - | - | - | - | - | - | - | - | - | - | - | - |
| 3.40.2. Paciente Externo | | | | | | | | | | | | | |
| Exames realizados | 14 | 9 | - | - | - | - | - | - | - | - | - | - | 23 |
| Ambulatório | - | - | - | - | - | - | - | - | - | - | - | - | 0 |
| Absenteísmo | 3 | 6 | - | - | - | - | - | - | - | - | - | - | 9 |
| Total | 17 | 15 | - | - | - | - | - | - | - | - | - | - | 32 |
| Média Diária | 0,55 | 0,52 | - | - | - | - | - | - | - | - | - | - | 0,09 |
| 3.40.3. Total de Exames | | | | | | | | | | | | | |
| Paciente Interno + Externo + Absenteísmo | 17 | 15 | - | - | - | - | - | - | - | - | - | - | 32 |
| Média Diária (com absenteísmo) | 0,55 | 0,52 | - | - | - | - | - | - | - | - | - | - | 0,09 |

Adiléia Kroesti
Adiléia Kroesti
Gerente - ADM - SF
Matr. 227





Secretaria de Saúde Pública



| 3.40.4. Exames por Município | JAN | FEV | MAR | ABR | MAIO | JUN | JUL | AGO | SET | OUT | NOV | DEZ | ACUMUL. |
|---|-------------|------------|------------|------------|-------------|------------|------------|------------|------------|------------|------------|------------|----------------|
| Alenquer | 1 | - | - | - | - | - | - | - | - | - | - | - | 1 |
| Almeirim | - | 1 | - | - | - | - | - | - | - | - | - | - | 1 |
| Aveiro | - | - | - | - | - | - | - | - | - | - | - | - | 0 |
| Belterra | - | - | - | - | - | - | - | - | - | - | - | - | 0 |
| Curuá | - | - | - | - | - | - | - | - | - | - | - | - | 0 |
| Faro | - | - | - | - | - | - | - | - | - | - | - | - | 0 |
| Itaituba | 1 | 2 | - | - | - | - | - | - | - | - | - | - | 3 |
| Jacareacanga | - | - | - | - | - | - | - | - | - | - | - | - | 0 |
| Juruti | - | - | - | - | - | - | - | - | - | - | - | - | 0 |
| Mojú dos Campos | - | - | - | - | - | - | - | - | - | - | - | - | 0 |
| Monte alegre | - | 2 | - | - | - | - | - | - | - | - | - | - | 2 |
| Novo progresso | - | - | - | - | - | - | - | - | - | - | - | - | 0 |
| Óbidos | 1 | - | - | - | - | - | - | - | - | - | - | - | 1 |
| Oriximiná | 1 | - | - | - | - | - | - | - | - | - | - | - | 1 |
| Placas | - | - | - | - | - | - | - | - | - | - | - | - | 0 |
| Prainha | - | - | - | - | - | - | - | - | - | - | - | - | 0 |
| Rurópolis | - | - | - | - | - | - | - | - | - | - | - | - | 0 |
| Santarém | 12 | 9 | - | - | - | - | - | - | - | - | - | - | 21 |
| Terra Santa | - | - | - | - | - | - | - | - | - | - | - | - | 0 |
| Trairão | - | - | - | - | - | - | - | - | - | - | - | - | 0 |
| Outros Municípios | 1 | 1 | - | - | - | - | - | - | - | - | - | - | 2 |
| Total | 17 | 15 | 0 | 0 | 0 | 0 | 0 | 0 | 0 | 0 | 0 | 0 | 32 |
| 3.41. Biópsia de Tireóide/Partes Moles | JAN | FEV | MAR | ABR | MAIO | JUN | JUL | AGO | SET | OUT | NOV | DEZ | ACUMUL. |
| 3.41.1. Paciente Interno | | | | | | | | | | | | | |
| Internado | 2 | - | - | - | - | - | - | - | - | - | - | - | 2 |
| Total | 2 | - | - | - | - | - | - | - | - | - | - | - | 2 |
| Média Diária | 0,06 | | | | | | | | | | | | 0,01 |
| 3.41.2. Paciente Externo | | | | | | | | | | | | | |

Adriela Kroesin
Gerente - ADM - SPP
Matr. 227





Hospital Regional do Baixo Amazonas do Para
Dr. Waldemar Perina



PRÓ-SAÚDE
ASSOCIAÇÃO PRÓ-SAÚDE DE BELÉM



Secretaria de Saúde Pública



GOVERNO DO PARA
FORA TODO O PARA

| | JAN | FEV | MAR | ABR | MAIO | JUN | JUL | AGO | SET | OUT | NOV | DEZ | ACUMUL. |
|--|------------|------------|------------|------------|-------------|------------|------------|------------|------------|------------|------------|------------|----------------|
| Trairão | - | - | - | - | - | - | - | - | - | - | - | - | 0 |
| Outros Municípios | - | - | - | - | - | - | - | - | - | - | - | - | 0 |
| Total | 2 | 0 | 0 | 0 | 0 | 0 | 0 | 0 | 0 | 0 | 0 | 0 | 2 |
| 3.42. BIOPSIA DE PULMÃO | JAN | FEV | MAR | ABR | MAIO | JUN | JUL | AGO | SET | OUT | NOV | DEZ | ACUMUL. |
| 3.42.1. Paciente Interno | | | | | | | | | | | | | |
| Internado | - | - | - | - | - | - | - | - | - | - | - | - | 0 |
| Total | - | - | - | - | - | - | - | - | - | - | - | - | 0 |
| Média Diária | - | - | - | - | - | - | - | - | - | - | - | - | - |
| 3.42.2. Paciente Externo | | | | | | | | | | | | | |
| Exames realizados | - | - | - | - | - | - | - | - | - | - | - | - | 0 |
| Ambulatório | - | - | - | - | - | - | - | - | - | - | - | - | 0 |
| Absenteísmo | - | - | - | - | - | - | - | - | - | - | - | - | 0 |
| Total | - | - | - | - | - | - | - | - | - | - | - | - | 0 |
| Média Diária | - | - | - | - | - | - | - | - | - | - | - | - | - |
| 3.42.3. Total de Exames | | | | | | | | | | | | | |
| Paciente Interno + Externo + Absenteísmo | - | - | - | - | - | - | - | - | - | - | - | - | 0 |
| Média Diária (com absenteísmo) | - | - | - | - | - | - | - | - | - | - | - | - | - |
| 3.42.4. Exames por Município | | | | | | | | | | | | | |
| Alenquer | - | - | - | - | - | - | - | - | - | - | - | - | 0 |
| Almeirim | - | - | - | - | - | - | - | - | - | - | - | - | 0 |
| Aveiro | - | - | - | - | - | - | - | - | - | - | - | - | 0 |
| Belterra | - | - | - | - | - | - | - | - | - | - | - | - | 0 |
| Curuá | - | - | - | - | - | - | - | - | - | - | - | - | 0 |
| Faro | - | - | - | - | - | - | - | - | - | - | - | - | 0 |
| Itaituba | - | - | - | - | - | - | - | - | - | - | - | - | 0 |
| Jacareacanga | - | - | - | - | - | - | - | - | - | - | - | - | 0 |
| Juruti | - | - | - | - | - | - | - | - | - | - | - | - | 0 |

Adiléia
Adiléia Kroesin
Gerente - ADM - SPT
Matr. 227





Secretaria de Saúde Pública

| | JAN | FEV | MAR | ABR | MAIO | JUN | JUL | AGO | SET | OUT | NOV | DEZ | ACUMUL. |
|--|-------------|-------------|----------|----------|----------|----------|----------|----------|----------|----------|----------|----------|-------------|
| Mojú dos Campos | - | - | - | - | - | - | - | - | - | - | - | - | 0 |
| Monte alegre | - | - | - | - | - | - | - | - | - | - | - | - | 0 |
| Novo progresso | - | - | - | - | - | - | - | - | - | - | - | - | 0 |
| Óbidos | - | - | - | - | - | - | - | - | - | - | - | - | 0 |
| Oriximiná | - | - | - | - | - | - | - | - | - | - | - | - | 0 |
| Placas | - | - | - | - | - | - | - | - | - | - | - | - | 0 |
| Praíha | - | - | - | - | - | - | - | - | - | - | - | - | 0 |
| Rurópolis | - | - | - | - | - | - | - | - | - | - | - | - | 0 |
| Santarém | - | - | - | - | - | - | - | - | - | - | - | - | 0 |
| Terra Santa | - | - | - | - | - | - | - | - | - | - | - | - | 0 |
| Trairão | - | - | - | - | - | - | - | - | - | - | - | - | 0 |
| Outros Municípios | - | - | - | - | - | - | - | - | - | - | - | - | 0 |
| Total | 0 | 0 | 0 | 0 | 0 | 0 | 0 | 0 | 0 | 0 | 0 | 0 | 0 |
| 3.43. BIOPSIA DE COLO | | | | | | | | | | | | | |
| 3.43.1. Paciente Interno | | | | | | | | | | | | | |
| Intemado | 2 | 1 | | | | | | | | | | | 3 |
| Total | 2 | 1 | | | | | | | | | | | 3 |
| Média Diária | 0,06 | 0,03 | | | | | | | | | | | 0,01 |
| 3.43.2. Paciente Externo | | | | | | | | | | | | | |
| Exames realizados | 14 | 11 | | | | | | | | | | | 25 |
| Ambulatório | - | - | | | | | | | | | | | 0 |
| Absenteísmo | - | - | | | | | | | | | | | 0 |
| Total | 14 | 11 | | | | | | | | | | | 25 |
| Média Diária | 0,45 | 0,38 | | | | | | | | | | | 0,07 |
| 3.43.3. Total de Exames | | | | | | | | | | | | | |
| Paciente Interno + Externo + Absenteísmo | 16 | 12 | | | | | | | | | | | 28 |
| Média Diária (com absenteísmo) | 0,52 | 0,41 | | | | | | | | | | | 0,08 |
| 3.43.4. Exames por Município | | | | | | | | | | | | | |

Adilécia Kroesin
Adilécia Kroesin
Gerente - ADM - SPF
Matr. 227





| | JAN | FEV | MAR | ABR | MAIO | JUN | JUL | AGO | SET | OUT | NOV | DEZ | ACUMUL. |
|---|------------|------------|------------|------------|-------------|------------|------------|------------|------------|------------|------------|------------|----------------|
| Alenquer | - | - | - | - | - | - | - | - | - | - | - | - | 0 |
| Almeirim | - | - | - | - | - | - | - | - | - | - | - | - | 0 |
| Aveiro | - | - | - | - | - | - | - | - | - | - | - | - | 0 |
| Belterra | - | - | - | - | - | - | - | - | - | - | - | - | 0 |
| Curuá | - | - | - | - | - | - | - | - | - | - | - | - | 0 |
| Faro | - | - | - | - | - | - | - | - | - | - | - | - | 0 |
| Itaituba | 1 | - | - | - | - | - | - | - | - | - | - | - | 1 |
| Jacareacanga | - | - | - | - | - | - | - | - | - | - | - | - | 0 |
| Juruti | 1 | - | - | - | - | - | - | - | - | - | - | - | 1 |
| Mojú dos Campos | - | - | - | - | - | - | - | - | - | - | - | - | 0 |
| Monte alegre | - | - | - | - | - | - | - | - | - | - | - | - | 0 |
| Novo progresso | - | - | - | - | - | - | - | - | - | - | - | - | 0 |
| Óbidos | - | - | - | - | - | - | - | - | - | - | - | - | 0 |
| Oriximiná | - | - | - | - | - | - | - | - | - | - | - | - | 0 |
| Placas | - | - | - | - | - | - | - | - | - | - | - | - | 0 |
| Praíinha | - | - | - | - | - | - | - | - | - | - | - | - | 0 |
| Rurópolis | - | - | - | - | - | - | - | - | - | - | - | - | 0 |
| Santarém | 14 | 12 | - | - | - | - | - | - | - | - | - | - | 26 |
| Terra Santa | - | - | - | - | - | - | - | - | - | - | - | - | 0 |
| Trairão | - | - | - | - | - | - | - | - | - | - | - | - | 0 |
| Outros Municípios | - | - | - | - | - | - | - | - | - | - | - | - | 0 |
| Total | 16 | 12 | 0 | 0 | 0 | 0 | 0 | 0 | 0 | 0 | 0 | 0 | 28 |
| 3.44. CAF(Cirurgia de Alta Frequência) | JAN | FEV | MAR | ABR | MAIO | JUN | JUL | AGO | SET | OUT | NOV | DEZ | ACUMUL. |
| 3.44.1. Paciente Interno | | | | | | | | | | | | | |
| Internado | - | - | - | - | - | - | - | - | - | - | - | - | 0 |
| Total | - | - | - | - | - | - | - | - | - | - | - | - | 0 |
| Média Diária | - | - | - | - | - | - | - | - | - | - | - | - | 0 |
| 3.44.2. Paciente Externo | | | | | | | | | | | | | |
| Exames realizados | - | - | - | - | - | - | - | - | - | - | - | - | 0 |
| Ambulatório | - | - | - | - | - | - | - | - | - | - | - | - | 0 |

Adriela Kroeski
Adriela Kroeski
Gerente - ADM - S
Matr. 227





Hospital Regional do Baixo Amazonas do Para
Dr. Waldemar Penna



PRÓ-SAÚDE
ASSISTÊNCIA INTEGRADA E ESPECIALIZADA

Secretaria de Saúde Pública



GOVERNO DO PARA
FORA TODA A PARÁ

| Total | JAN | FEV | MAR | ABR | MAIO | JUN | JUL | AGO | SET | OUT | NOV | DEZ | ACUMUL. |
|--|-----|------|-----|-----|------|-----|-----|-----|-----|-----|-----|-----|---------|
| 3.45. ESPIROMETRIA | 0 | 0 | 0 | 0 | 0 | 0 | 0 | 0 | 0 | 0 | 0 | 0 | 0 |
| 3.45.1. Paciente Interno | - | - | - | - | - | - | - | - | - | - | - | - | 0 |
| Internado | - | - | - | - | - | - | - | - | - | - | - | - | 0 |
| Total | - | - | - | - | - | - | - | - | - | - | - | - | 0 |
| Média Diária | - | - | - | - | - | - | - | - | - | - | - | - | - |
| 3.45.2. Paciente Externo | - | 17 | - | - | - | - | - | - | - | - | - | - | 17 |
| Exames realizados | - | 17 | - | - | - | - | - | - | - | - | - | - | 17 |
| Ambulatório | - | - | - | - | - | - | - | - | - | - | - | - | 0 |
| Absenteísmo | - | 2 | - | - | - | - | - | - | - | - | - | - | 2 |
| Total | - | 19 | - | - | - | - | - | - | - | - | - | - | 19 |
| Média Diária | - | 0,66 | - | - | - | - | - | - | - | - | - | - | 0,05 |
| 3.45.3. Total de Exames | - | - | - | - | - | - | - | - | - | - | - | - | - |
| Paciente Interno + Externo + Absenteísmo | - | 19 | - | - | - | - | - | - | - | - | - | - | 19 |
| Média Diária (com absenteísmo) | - | 0,66 | - | - | - | - | - | - | - | - | - | - | 0,05 |
| 3.45.4. Exames por Município | - | - | - | - | - | - | - | - | - | - | - | - | - |
| Alenquer | - | 2 | - | - | - | - | - | - | - | - | - | - | 2 |
| Almeirim | - | - | - | - | - | - | - | - | - | - | - | - | 0 |
| Aveiro | - | - | - | - | - | - | - | - | - | - | - | - | 0 |
| Belterra | - | 4 | - | - | - | - | - | - | - | - | - | - | 4 |
| Curuá | - | - | - | - | - | - | - | - | - | - | - | - | 0 |
| Faro | - | - | - | - | - | - | - | - | - | - | - | - | 0 |
| Itaituba | - | 1 | - | - | - | - | - | - | - | - | - | - | 1 |
| Jacareacanga | - | - | - | - | - | - | - | - | - | - | - | - | 0 |
| Juruti | - | - | - | - | - | - | - | - | - | - | - | - | 0 |
| Mojú dos Campos | - | 1 | - | - | - | - | - | - | - | - | - | - | 1 |
| Monte alegre | - | - | - | - | - | - | - | - | - | - | - | - | 0 |
| Novo progresso | - | - | - | - | - | - | - | - | - | - | - | - | 0 |

Adileia Kroesin
Adileia Kroesin
Gerente - ADM - SPF
Matr. 227



| | JAN | FEV | MAR | ABR | MAIO | JUN | JUL | AGO | SET | OUT | NOV | DEZ | ACUMUL. |
|--|-------------|-------------|----------|----------|----------|----------|----------|----------|----------|----------|----------|----------|-------------|
| Óbidos | - | 2 | - | - | - | - | - | - | - | - | - | - | 2 |
| Oriximiná | - | - | - | - | - | - | - | - | - | - | - | - | 0 |
| Placas | - | - | - | - | - | - | - | - | - | - | - | - | 0 |
| Prainha | - | - | - | - | - | - | - | - | - | - | - | - | 0 |
| Rurópolis | - | - | - | - | - | - | - | - | - | - | - | - | 0 |
| Santarém | - | 9 | - | - | - | - | - | - | - | - | - | - | 9 |
| Terra Santa | - | - | - | - | - | - | - | - | - | - | - | - | 0 |
| Trairão | - | - | - | - | - | - | - | - | - | - | - | - | 0 |
| Outros Municípios | - | - | - | - | - | - | - | - | - | - | - | - | 0 |
| Total | 0 | 19 | 0 | 0 | 0 | 0 | 0 | 0 | 0 | 0 | 0 | 0 | 19 |
| 3.46. CINTILOGRAFIA | | | | | | | | | | | | | |
| 3.46.1. Paciente Interno | | | | | | | | | | | | | |
| Internado | 6 | 2 | - | - | - | - | - | - | - | - | - | - | 8 |
| Total | 6 | 2 | - | - | - | - | - | - | - | - | - | - | 8 |
| Média Diária | 0,19 | 0,07 | - | - | - | - | - | - | - | - | - | - | 0,02 |
| 3.46.2. Paciente Externo | | | | | | | | | | | | | |
| Exames realizados | 18 | 19 | - | - | - | - | - | - | - | - | - | - | 37 |
| Ambulatório | - | - | - | - | - | - | - | - | - | - | - | - | 0 |
| Absenteísmo | - | - | - | - | - | - | - | - | - | - | - | - | 0 |
| Total | 18 | 19 | - | - | - | - | - | - | - | - | - | - | 37 |
| Média Diária | 0,58 | 0,66 | - | - | - | - | - | - | - | - | - | - | 0,10 |
| 3.46.3. Total de Exames | | | | | | | | | | | | | |
| Paciente Interno + Externo + Absenteísmo | 24 | 21 | - | - | - | - | - | - | - | - | - | - | 45 |
| Média Diária (com absenteísmo) | 0,77 | 0,72 | - | - | - | - | - | - | - | - | - | - | 0,12 |
| 3.46.4. Exames por Município | | | | | | | | | | | | | |
| Alenquer | 1 | 12 | - | - | - | - | - | - | - | - | - | - | 13 |
| Almeirim | - | - | - | - | - | - | - | - | - | - | - | - | 0 |
| Aveiro | - | - | - | - | - | - | - | - | - | - | - | - | 0 |

Adiléia Kroesin
Adiléia Kroesin
Gerente - ADM - SPP
Matr. 227





| | JAN | FEV | MAR | ABR | MAIO | JUN | JUL | AGO | SET | OUT | NOV | DEZ | ACUMUL. |
|--|-----------|-----------|----------|----------|----------|----------|----------|----------|----------|----------|----------|----------|-----------|
| Belterra | - | 1 | - | - | - | - | - | - | - | - | - | - | 1 |
| Curuá | - | - | - | - | - | - | - | - | - | - | - | - | 0 |
| Faro | - | - | - | - | - | - | - | - | - | - | - | - | 0 |
| Itaituba | 3 | 2 | - | - | - | - | - | - | - | - | - | - | 5 |
| Jacareacanga | - | - | - | - | - | - | - | - | - | - | - | - | 0 |
| Juruti | - | - | - | - | - | - | - | - | - | - | - | - | 0 |
| Mojú dos Campos | - | - | - | - | - | - | - | - | - | - | - | - | 0 |
| Monte alegre | 1 | 2 | - | - | - | - | - | - | - | - | - | - | 3 |
| Novo progresso | - | - | - | - | - | - | - | - | - | - | - | - | 0 |
| Óbidos | - | - | - | - | - | - | - | - | - | - | - | - | 0 |
| Oriximiná | 2 | 1 | - | - | - | - | - | - | - | - | - | - | 3 |
| Placas | - | 1 | - | - | - | - | - | - | - | - | - | - | 1 |
| Praíinha | - | 1 | - | - | - | - | - | - | - | - | - | - | 1 |
| Rurópolis | - | 1 | - | - | - | - | - | - | - | - | - | - | 1 |
| Santarém | 16 | - | - | - | - | - | - | - | - | - | - | - | 16 |
| Terra Santa | 1 | - | - | - | - | - | - | - | - | - | - | - | 1 |
| Trairão | - | - | - | - | - | - | - | - | - | - | - | - | 0 |
| Outros Municípios | - | - | - | - | - | - | - | - | - | - | - | - | 0 |
| Total | 24 | 21 | 0 | 0 | 0 | 0 | 0 | 0 | 0 | 0 | 0 | 0 | 45 |
| 3.47. OFTALMOLOGIA (Exames Externos) | | | | | | | | | | | | | |
| Biometria Ultrassônica | 1 | 7 | - | - | - | - | - | - | - | - | - | - | 8 |
| Campo Visual | 4 | 6 | - | - | - | - | - | - | - | - | - | - | 10 |
| Capsulotomia Posterior ou Iridotomia com Yag Laser | 6 | - | - | - | - | - | - | - | - | - | - | - | 6 |
| Microscopia Especular | 4 | 4 | - | - | - | - | - | - | - | - | - | - | 8 |
| OCT de Mácula | 8 | 10 | - | - | - | - | - | - | - | - | - | - | 18 |
| Oct de Papila | 2 | 6 | - | - | - | - | - | - | - | - | - | - | 8 |
| Paquitometria | 5 | 4 | - | - | - | - | - | - | - | - | - | - | 9 |
| Retinografia | 26 | 25 | - | - | - | - | - | - | - | - | - | - | 51 |
| Topografia Cornea | 2 | 7 | - | - | - | - | - | - | - | - | - | - | 9 |

Pró - Saúde / HR15
 Fls. 145
 Ass.

Adiléia
 Adiléia Kroesin
 Gerente - ADM - SPP
 Matr. 227



Hospital Regional do
Baixo Amazonas do Para
Dr. Waldemar Penna

Secretaria de
Saúde Pública

| | JAN | FEV | MAR | ABR | MAI | JUN | JUL | AGO | SET | OUT | NOV | DEZ | ACUMUL. |
|--|-----------------|-----------------|-----|-----|-----|-----|-----|-----|-----|-----|-----|-----|---------------|
| 3.48.2. Paciente Externo | | | | | | | | | | | | | |
| Exames realizados | 11.397 | 10.601 | - | - | - | - | - | - | - | - | - | - | 21.998 |
| Ambulatório | 18.823 | 20.644 | - | - | - | - | - | - | - | - | - | - | 39.467 |
| Absenteísmo | 1.031 | 1.115 | - | - | - | - | - | - | - | - | - | - | 2.146 |
| Total | 31.251 | 32.360 | - | - | - | - | - | - | - | - | - | - | 63.611 |
| Média Diária | 1.008,10 | 1.115,86 | - | - | - | - | - | - | - | - | - | - | 2.124 |
| 3.48.3. Total de Exames | | | | | | | | | | | | | |
| Paciente Interno + Externo | 63.684 | 62.343 | - | - | - | - | - | - | - | - | - | - | 126.027 |
| Paciente Interno + Externo + Absenteísmo | 64.715 | 63.458 | - | - | - | - | - | - | - | - | - | - | 128.173 |
| Média Diária (com) | 2.087,58 | 2.188,21 | - | - | - | - | - | - | - | - | - | - | 2.138 |
| 3.49. Total de Filmes Gastos | | | | | | | | | | | | | |
| 3.49.1. Filmes Gastos | | | | | | | | | | | | | |
| Filme 13 X 18 | - | - | - | - | - | - | - | - | - | - | - | - | 0 |
| Filme 18 x 24 | 949 | 977 | - | - | - | - | - | - | - | - | - | - | 1.926 |
| Filme 24 X 30 | 497 | 492 | - | - | - | - | - | - | - | - | - | - | 989 |
| Filme 30 X 40 | 123 | 100 | - | - | - | - | - | - | - | - | - | - | 223 |
| Filme 35 X 35 | 389 | 472 | - | - | - | - | - | - | - | - | - | - | 861 |
| Filme 35 X 43 | 3.760 | 3.613 | - | - | - | - | - | - | - | - | - | - | 7.373 |
| Total | 5.718 | 5.654 | - | - | - | - | - | - | - | - | - | - | 11.372 |
| Média Diária | 184,45 | 194,97 | - | - | - | - | - | - | - | - | - | - | 190 |
| 3.49.2. Filmes Inutilizados | | | | | | | | | | | | | |
| Filme 13 X 18 | - | - | - | - | - | - | - | - | - | - | - | - | 0 |
| Filme 18 x 24 | 13 | 15 | - | - | - | - | - | - | - | - | - | - | 28 |
| Filme 24 X 30 | 19 | 13 | - | - | - | - | - | - | - | - | - | - | 32 |
| Filme 30 X 40 | 2 | 2 | - | - | - | - | - | - | - | - | - | - | 4 |
| Filme 35 X 35 | 17 | 8 | - | - | - | - | - | - | - | - | - | - | 25 |
| Filme 35 X 43 | 40 | 34 | - | - | - | - | - | - | - | - | - | - | 74 |
| Total | 91 | 72 | - | - | - | - | - | - | - | - | - | - | 163 |

Adiléia
Adiléia Kroesin
Gerente - ADM - SPP
Matr. 227





| | 2,94 | 2,48 | MAR | ABR | MAI | JUN | JUL | AGO | SET | OUT | NOV | DEZ | ACUMUL. |
|--|--------------|--------------|------------|------------|------------|------------|------------|------------|------------|------------|------------|------------|----------------|
| | JAN | FEV | MAR | ABR | MAI | JUN | JUL | AGO | SET | OUT | NOV | DEZ | ACUMUL. |
| Média Diária | 2,94 | 2,48 | - | - | - | - | - | - | - | - | - | - | 3 |
| % Sobre os Filmes Gastos | 2 | 1 | - | - | - | - | - | - | - | - | - | - | 1 |
| 3.50 Hemoterapia | JAN | FEV | MAR | ABR | MAI | JUN | JUL | AGO | SET | OUT | NOV | DEZ | ACUMUL. |
| 3.50.1. N° de Transfusoes por Unidade | | | | | | | | | | | | | |
| Clínica Médica | 16 | 6 | | | | | | | | | | | 22 |
| Clínica Cirúrgica | 15 | 11 | | | | | | | | | | | 26 |
| Clínica Pediátrica | 20 | 21 | | | | | | | | | | | 41 |
| Clínica Oncológica | 58 | 34 | | | | | | | | | | | 92 |
| Obstetrícia | - | - | | | | | | | | | | | 0 |
| Centro Cirúrgico | 43 | 23 | | | | | | | | | | | 66 |
| Hemodiálise | 11 | 17 | | | | | | | | | | | 28 |
| Oncologia(quimioterapia) | 11 | 24 | | | | | | | | | | | 35 |
| UTI Adulto | 69 | 70 | | | | | | | | | | | 139 |
| UTI Pediátrica | 30 | 62 | | | | | | | | | | | 92 |
| UTI Neonatal | 42 | 56 | | | | | | | | | | | 98 |
| Acolhimento | 92 | 74 | | | | | | | | | | | 166 |
| Radioterapia | - | - | | | | | | | | | | | 0 |
| Aliquotagem - Fracionamento Pediátrico | 71 | 80 | | | | | | | | | | | 151 |
| Total | 478 | 478 | - | - | - | - | - | - | - | - | - | - | 956 |
| Média Diária | 15,42 | 16,48 | - | - | - | - | - | - | - | - | - | - | 16 |
| 3.50.2. N° de bolsas utilizadas | 478 | 478 | - | - | - | - | - | - | - | - | - | - | 956 |
| Média Diária | 15,42 | 16,48 | - | - | - | - | - | - | - | - | - | - | 16 |
| 4. Serviços de Apoio | JAN | FEV | MAR | ABR | MAI | JUN | JUL | AGO | SET | OUT | NOV | DEZ | ACUMUL. |
| 4.1. Nutrição e Dietética | | | | | | | | | | | | | |
| 4.1.1. Refeições Servidas por Tipo | | | | | | | | | | | | | |
| Desjejum | 7.628 | 7.427 | | | | | | | | | | | 15.055 |

Pró - Saúde / HRBA
 Fls. 748
 Ass.

Adileia Kroesin
 Adileia Kroesin
 Gerente - ADM - SPI
 Matr. 227



| Litros de Produtos Utilizados | 360 | 510 | Mês | | | | | | | | | | | | 870 | | |
|---|------------|------------|------------|------------|------------|------------|------------|------------|------------|------------|------------|------------|----------------|-----|-----|--|----|
| | | | JAN | FEV | MAR | ABR | MAI | JUN | JUL | AGO | SET | OUT | NOV | DEZ | | | |
| Militros de Produtos por Kg Roupas | 8 | 11 | | | | | | | | | | | | | | | 19 |
| 4.2.4. N° de Reparos de Costura Realizados | JAN | FEV | MAR | ABR | MAI | JUN | JUL | AGO | SET | OUT | NOV | DEZ | ACUMUL. | | | | |
| Clínica Médica | 41 | - | | | | | | | | | | | 41 | | | | |
| Clínica Cirúrgica | 40 | - | | | | | | | | | | | 40 | | | | |
| Clínica Oncológica | 24 | - | | | | | | | | | | | 24 | | | | |
| Pediatria | 17 | - | | | | | | | | | | | 17 | | | | |
| Centro Cirúrgico | 123 | 59 | | | | | | | | | | | 182 | | | | |
| UTI Adulto | 28 | 9 | | | | | | | | | | | 37 | | | | |
| UTI Pediátrica | - | - | | | | | | | | | | | 0 | | | | |
| UTI Neonatal | 46 | 4 | | | | | | | | | | | 50 | | | | |
| Ambulatório | - | - | | | | | | | | | | | 0 | | | | |
| Urgência/Emergência | 24 | - | | | | | | | | | | | 24 | | | | |
| CME | 21 | 18 | | | | | | | | | | | 39 | | | | |
| SADT | 126 | 84 | | | | | | | | | | | 210 | | | | |
| Outros | 5 | - | | | | | | | | | | | 5 | | | | |
| Total | 495 | 174 | | | | | | | | | | | 669 | | | | |
| 4.2.5. N° de Confeções por setor (costura e pintura) | JAN | FEV | MAR | ABR | MAI | JUN | JUL | AGO | SET | OUT | NOV | DEZ | ACUMUL. | | | | |
| Clínica Médica | 65 | - | | | | | | | | | | | 65 | | | | |
| Clínica Cirúrgica | 40 | - | | | | | | | | | | | 40 | | | | |
| Clínica Oncológica | 66 | - | | | | | | | | | | | 66 | | | | |
| Pediatria | 30 | - | | | | | | | | | | | 30 | | | | |
| Centro Cirúrgico | 79 | 84 | | | | | | | | | | | 163 | | | | |
| UTI | 211 | 78 | | | | | | | | | | | 289 | | | | |
| CME | 954 | 2.140 | | | | | | | | | | | 3.094 | | | | |

Adiléia
 Adiléia Kroesin
 Gerente - ADM - SPP
 Matr. 227





Hospital Regional do Baixo Amazonas do Para
Dr. Waldemar Penna



ASSISTÊNCIA SOCIAL, LABORAL E TECNOLÓGICA



SECRETARIA DE SAÚDE PÚBLICA

| | JAN | FEV | MAR | ABR | MAI | JUN | JUL | AGO | SET | OUT | NOV | DEZ | ACUMUL. |
|-----------------------------------|----------------|----------------|------------|------------|------------|------------|------------|------------|------------|------------|------------|------------|----------------|
| Jardinagem | - | - | - | - | - | - | - | - | - | - | - | - | 0 |
| Laboratório | 18 | 19 | - | - | - | - | - | - | - | - | - | - | 37 |
| Manutenção | 244 | 119 | - | - | - | - | - | - | - | - | - | - | 363 |
| Materiais(almox/Farmácia) | 67 | 44 | - | - | - | - | - | - | - | - | - | - | 111 |
| Necrotério | - | - | - | - | - | - | - | - | - | - | - | - | 0 |
| Oncologia (Quimio/radio) | 58 | 60 | - | - | - | - | - | - | - | - | - | - | 118 |
| Outros | 283 | 262 | - | - | - | - | - | - | - | - | - | - | 545 |
| Setor de imagem | - | - | - | - | - | - | - | - | - | - | - | - | 0 |
| SND | 49 | 69 | - | - | - | - | - | - | - | - | - | - | 118 |
| SPR | 49 | 47 | - | - | - | - | - | - | - | - | - | - | 96 |
| Urgência / Emergência | 78 | 74 | - | - | - | - | - | - | - | - | - | - | 152 |
| UTI | 277 | 224 | - | - | - | - | - | - | - | - | - | - | 501 |
| Zeladoria (SHL) | 21 | 23 | - | - | - | - | - | - | - | - | - | - | 44 |
| Total | 1.905 | 1.638 | 0 | 0 | 0 | 0 | 0 | 0 | 0 | 0 | 0 | 0 | 3.543 |
| 4.4 Telefonia | JAN | FEV | MAR | ABR | MAI | JUN | JUL | AGO | SET | OUT | NOV | DEZ | ACUMUL. |
| 4.4.1. Ligações Realizadas | | | | | | | | | | | | | |
| Das 7 às 13h. | 644 | 799 | - | - | - | - | - | - | - | - | - | - | 1.443 |
| Das 12 às 21h. | 1.007 | 1.072 | - | - | - | - | - | - | - | - | - | - | 2.079 |
| Das 21 às 7h. | - | - | - | - | - | - | - | - | - | - | - | - | 0 |
| Total | 1.651 | 1.871 | - | - | - | - | - | - | - | - | - | - | 3.522 |
| Média Diária | 53,26 | 64,52 | - | - | - | - | - | - | - | - | - | - | 59 |
| 4.5. Fotocópias | JAN | FEV | MAR | ABR | MAI | JUN | JUL | AGO | SET | OUT | NOV | DEZ | ACUMUL. |
| Administração | 34.439 | 31.962 | - | - | - | - | - | - | - | - | - | - | 66.401 |
| SADT - Oncologia | 91.684 | 89.781 | - | - | - | - | - | - | - | - | - | - | 181.465 |
| Serviço de Apoio | 148.527 | 133.279 | - | - | - | - | - | - | - | - | - | - | 281.806 |
| Farmácia | 18.438 | 18.336 | - | - | - | - | - | - | - | - | - | - | 36.774 |
| Hemodiálise | 9.964 | 11.229 | - | - | - | - | - | - | - | - | - | - | 21.193 |
| SPP/Arquivo | 2.258 | 2.300 | - | - | - | - | - | - | - | - | - | - | 4.558 |
| Outros | 48.548 | 47.772 | - | - | - | - | - | - | - | - | - | - | 96.320 |
| Total | 353.858 | 334.659 | - | - | - | - | - | - | - | - | - | - | 688.517 |

Adriana Kroesin
Gerente - ADM - SPP
Matr. 227





Secretaria de Saúde Pública

| Média Diária | JAN | FEV | MAR | ABR | MAI | JUN | JUL | AGO | SET | OUT | NOV | DEZ | ACUMUL. |
|------------------------------------|------------------|------------------|----------|----------|----------|----------|----------|----------|----------|----------|----------|----------|--------------|
| 5. Serviços Administrativos | 11.414,77 | 11.539,97 | - | - | - | - | - | - | - | - | - | - | 1.881 |
| 5.1. Departamento de Pessoal | | | | | | | | | | | | | |
| 5.1.1. Funcionários Existentes | | | | | | | | | | | | | |
| Administração | 412 | 400 | | | | | | | | | | | 812 |
| Enfermeiros | 131 | 126 | | | | | | | | | | | 257 |
| Téc. Enfermagem | 443 | 430 | | | | | | | | | | | 873 |
| Aux. Enfermagem | - | - | | | | | | | | | | | 0 |
| SADT's | 53 | 53 | | | | | | | | | | | 106 |
| Segurança | - | - | | | | | | | | | | | 0 |
| SND | 44 | 40 | | | | | | | | | | | 84 |
| SHL | 95 | 92 | | | | | | | | | | | 187 |
| SPR | 36 | 36 | | | | | | | | | | | 72 |
| Manutenção | 24 | 24 | | | | | | | | | | | 48 |
| Médicos Empregados | 1 | - | | | | | | | | | | | 1 |
| Outros | - | 1 | | | | | | | | | | | 1 |
| Total Geral | 1.239 | 1.202 | 0 | 0 | 0 | 0 | 0 | 0 | 0 | 0 | 0 | 0 | 2.441 |
| 5.1.2. Grau de Instrução | | | | | | | | | | | | | |
| Pos-Graduação | 30 | 24 | | | | | | | | | | | 54 |
| Superior | 279 | 277 | | | | | | | | | | | 556 |
| Superior Incompleto | 143 | 143 | | | | | | | | | | | 286 |
| 2º Grau | 747 | 718 | | | | | | | | | | | 1.465 |
| 2º Grau Incompleto | 10 | 10 | | | | | | | | | | | 20 |
| 1º Grau | 22 | 22 | | | | | | | | | | | 44 |
| 1º Grau Incompleto | 8 | 8 | | | | | | | | | | | 16 |
| Sem Instrução | - | - | | | | | | | | | | | 0 |
| Total | 1.239 | 1.202 | - | - | - | - | - | - | - | - | - | - | 2.441 |

Adiléia Kroesin
Adiléia Kroesin
Gerente - ADM - SPF
Matr. 227





Hospital Regional do Baixo Amazonas do Para
Dr. Waldemar Penna



PRÓ-SAÚDE
ASSISTÊNCIA BÁSICA E ESPECIALIZADA

Secretaria de Saúde Pública



| 5.1.3. Corpo Clínico | JAN | FEV | MAR | ABR | MAI | JUN | JUL | AGO | SET | OUT | NOV | DEZ | ACUMUL. |
|---|----------|----------|------|------|------|------|------|------|------|------|------|------|---------|
| Médicos | 136 | 136 | | | | | | | | | | | 272 |
| Outros | - | - | - | - | - | - | - | - | - | - | - | - | 0 |
| 5.1.4. Índices do Depto. Pessoal | | | | | | | | | | | | | |
| Funcionários em Férias | 122 | 107 | | | | | | | | | | | 229 |
| Funcionários de Licenças/Afastamentos | 48 | 33 | | | | | | | | | | | 81 |
| Admissões | 7 | 11 | | | | | | | | | | | 18 |
| Demissões | 10 | 15 | | | | | | | | | | | 25 |
| Nº de Funcionários/mês | 1239 | 1.202 | | | | | | | | | | | 2.441 |
| Faltas em dias | 141 | 135 | | | | | | | | | | | 276 |
| Índice de Absenteísmo | 3,04 | 2,55 | | | | | | | | | | | 6 |
| Horas Extras | 6.336,80 | 7.349,39 | | | | | | | | | | | 13.686 |
| Atrasos em Horas | 659,29 | 520,35 | | | | | | | | | | | 1.180 |
| Índice de Funcionários por Leito | 8,10 | 7,86 | 0,00 | 0,00 | 0,00 | 0,00 | 0,00 | 0,00 | 0,00 | 0,00 | 0,00 | 0,00 | 16 |
| Índice de Funcionários por Leito Ocupado | 476,30 | 462,08 | 0,00 | 0,00 | 0,00 | 0,00 | 0,00 | 0,00 | 0,00 | 0,00 | 0,00 | 0,00 | 938 |
| Índice de Rotatividade | 0,56 | 0,89 | | | | | | | | | | | 1 |
| % do Pessoal - S.Adm | 33,25 | 33,28 | 0,00 | 0,00 | 0,00 | 0,00 | 0,00 | 0,00 | 0,00 | 0,00 | 0,00 | 0,00 | 67 |
| % do Pessoal de Enfermagem | 46,33 | 46,26 | 0,00 | 0,00 | 0,00 | 0,00 | 0,00 | 0,00 | 0,00 | 0,00 | 0,00 | 0,00 | 93 |
| % do Pessoal S.A.D.T | 4,28 | 4,41 | 0,00 | 0,00 | 0,00 | 0,00 | 0,00 | 0,00 | 0,00 | 0,00 | 0,00 | 0,00 | 9 |
| % do Pessoal S.Apoio | 16,06 | 15,97 | 0,00 | 0,00 | 0,00 | 0,00 | 0,00 | 0,00 | 0,00 | 0,00 | 0,00 | 0,00 | 32 |
| Total Pessoal de Serviços Terceirizados | 24 | 23 | | | | | | | | | | | 47 |
| Outros Empregados | - | - | - | - | - | - | - | - | - | - | - | - | 0 |
| 6. O. P. O. (Organização de Procura de Órgãos) | | | | | | | | | | | | | |
| JAN | | | | | | | | | | | | | |
| DEZ | | | | | | | | | | | | | |
| NOV | | | | | | | | | | | | | |
| OUT | | | | | | | | | | | | | |
| SET | | | | | | | | | | | | | |
| AGO | | | | | | | | | | | | | |
| JUL | | | | | | | | | | | | | |
| JUN | | | | | | | | | | | | | |
| MAI | | | | | | | | | | | | | |
| ABR | | | | | | | | | | | | | |
| MAR | | | | | | | | | | | | | |
| FEV | | | | | | | | | | | | | |
| JAN | | | | | | | | | | | | | |

Adriana Kroesin
Adriana Kroesin
Adm - ADM - SPT
Gerente - Mat. 227





Hospital Regional do Baixo Paraense do Para Dr. Waldemar Penna



Secretaria de Saúde Pública



| | 25 | 26 | MAR | ABR | MAI | JUN | JUL | AGO | SET | OUT | NOV | DEZ | ACUMUL. |
|---|------------|------------|------------|------------|------------|------------|------------|------------|------------|------------|------------|------------|----------------|
| | JAN | FEV | MAR | ABR | MAI | JUN | JUL | AGO | SET | OUT | NOV | DEZ | ACUMUL. |
| Nº de Óbitos (coração Parado) | 25 | 26 | | | | | | | | | | | 51 |
| Nº de Notificação Potencial Doador em Morte Encefálica | 2 | 5 | | | | | | | | | | | 7 |
| Nº de Notificação de Potencial Doador em Coração Parado (fins de captação de de córnea) | - | - | | | | | | | | | | | 0 |
| Nº de Notificação de Diagnóstico de Morte Encefálica | 2 | 5 | | | | | | | | | | | 7 |
| Nº de Doador elegível em Morte Encefálica | 1 | 3 | | | | | | | | | | | 4 |
| Acolhimento Familiar | 1 | 3 | | | | | | | | | | | 4 |
| Orgãos Captados | - | 2 | | | | | | | | | | | 2 |
| Captação de Córnea | - | 2 | | | | | | | | | | | 2 |
| Total | 31 | 46 | | | | | | | | | | | 77 |
| 7. Produção CAPD | JAN | FEV | MAR | ABR | MAI | JUN | JUL | AGO | SET | OUT | NOV | DEZ | ACUMUL. |
| Nº de Pacientes Ativos no mês | 28 | 29 | | | | | | | | | | | 57 |
| Nº de Consultas Médicas | 26 | 19 | | | | | | | | | | | 45 |
| Nº de Consultas de Enfermagem | 26 | 19 | | | | | | | | | | | 45 |
| Nº de Treinamento D.P.I | - | - | | | | | | | | | | 0 | 0 |
| Nº de D.P.I | - | - | | | | | | | | | | 0 | 0 |
| Absenteísmo/ Falta | - | - | | | | | | | | | | | 0 |
| Total | 80 | 67 | | | | | | | | | | | 147 |

Adilene Kroesin
Adilene Kroesin
Gerente - ADM - SPP
Matr. 227





Hospital Regional do Baixo Amazonas do Para
Dr. Waldemar Penna



PRÓ-SAÚDE
ASSOCIAÇÃO DE PROFISSIONAIS DE SAÚDE

Secretaria de Saúde Pública



GOVERNO DO PARA
FORA DE TUDO O RESTO

| 8. Resumo Geral de Informações | JAN | FEV | MAR | ABR | MAI | JUN | JUL | AGO | SET | OUT | NOV | DEZ | ACUMUL. |
|--|----------|----------|------|------|------|------|------|------|------|------|------|------|---------|
| Total de Pacientes-Dia | 4.203,00 | 3.910,00 | 0,00 | 0,00 | 0,00 | 0,00 | 0,00 | 0,00 | 0,00 | 0,00 | 0,00 | 0,00 | 8.113 |
| Porcentagem Geral de Ocupação | 88,61 | 88,12 | 0,00 | 0,00 | 0,00 | 0,00 | 0,00 | 0,00 | 0,00 | 0,00 | 0,00 | 0,00 | 88 |
| Média Geral de Pacientes-Dia | 135,58 | 134,83 | 0,00 | 0,00 | 0,00 | 0,00 | 0,00 | 0,00 | 0,00 | 0,00 | 0,00 | 0,00 | 135 |
| Índice Geral de Giro de Leitos | 2,60 | 2,60 | 0,00 | 0,00 | 0,00 | 0,00 | 0,00 | 0,00 | 0,00 | 0,00 | 0,00 | 0,00 | 32 |
| Taxa Mortalidade Global | 6,28 | 6,53 | 0,00 | 0,00 | 0,00 | 0,00 | 0,00 | 0,00 | 0,00 | 0,00 | 0,00 | 0,00 | 6 |
| Taxa de Mortalidade Operatória | 0,00 | 0,00 | 0,00 | 0,00 | 0,00 | 0,00 | 0,00 | 0,00 | 0,00 | 0,00 | 0,00 | 0,00 | 0 |
| Taxa de Ocupação Centro Cirúrgico | 65,01 | 54,01 | | | | | | | | | | | 60 |
| Taxa de Infecção Hospitalar | 4,50 | 4,20 | | | | | | | | | | | 4 |
| Média Diária Geral Cirurg. Internas | 12,55 | 11,93 | 0,00 | 0,00 | 0,00 | 0,00 | 0,00 | 0,00 | 0,00 | 0,00 | 0,00 | 0,00 | 12 |
| Média Diária de Partos | 0,00 | 0,00 | 0,00 | 0,00 | 0,00 | 0,00 | 0,00 | 0,00 | 0,00 | 0,00 | 0,00 | 0,00 | 0 |
| Média Diária de Curetagem | 0,03 | 0,00 | 0,00 | 0,00 | 0,00 | 0,00 | 0,00 | 0,00 | 0,00 | 0,00 | 0,00 | 0,00 | 0 |
| Média Diária de Atendimento Ambulatório e Urgência | 210,26 | 231,21 | 0,00 | 0,00 | 0,00 | 0,00 | 0,00 | 0,00 | 0,00 | 0,00 | 0,00 | 0,00 | 221 |
| Média Diária Refeições Servidas | 1.896,65 | 2.005,55 | 0,00 | 0,00 | 0,00 | 0,00 | 0,00 | 0,00 | 0,00 | 0,00 | 0,00 | 0,00 | 1.951 |
| Média Diária de Kg. Roupa Lavada | 1.503,84 | 1.530,30 | 0,00 | 0,00 | 0,00 | 0,00 | 0,00 | 0,00 | 0,00 | 0,00 | 0,00 | 0,00 | 249 |
| Mililitros de Produtos por Kg Roupa | 7,72 | 11,49 | 0,00 | 0,00 | 0,00 | 0,00 | 0,00 | 0,00 | 0,00 | 0,00 | 0,00 | 0,00 | 10 |
| Nº de Dias do Mês | 31 | 29 | 31 | 30 | 31 | 30 | 31 | 31 | 30 | 31 | 30 | 31 | 366 |

Pró - Saúde / HRB/
Fls. 257
Ass. _____

Adiléia
Adiléia Kroesin
Gerente - ADM - SPP
Matr. 227





Secretaria de
Saúde Pública



2.1.3. MAPA COMPARATIVO DE METAS FÍSICAS CONTRATADAS E EXECUTADAS

REF.: FEVEREIRO - 2020

Luzineide Santiago
Luzineide Santiago
Sup. Administrativo - HRBA
Mat. 001421

MAPA COMPARATIVO DAS METAS FÍSICAS CONTRATADAS E EXECUTADAS PELO SERVIÇO APOIO DIAGNÓSTICO TERAPÊUTICO - EXTERNO
CONTRATO 23/2014 - HOSPITAL REGIONAL PÚBLICO DO BAIXO AMAZONAS - HRBA (SAINTARÉM) - JANEIRO DE 2020 A DEZEMBRO 2020

| ESPECIALIDADE | JANEIRO/20 | | | FEVEREIRO/20 | | | MARÇO/20 | | | ABRIL/20 | | | MAIO/20 | | | JUNHO/20 | | | 1º SEMESTRE - 2020 | | | |
|-------------------------------------|------------|--------|-------|--------------|--------|--------|----------|-------|--------|----------|--------|-------|---------|-------|--------|----------|--------|-------|--------------------|--------|-------|-----|
| | Contr. | Exec. | Abse. | Contr. | Exec. | Abse. | Contr. | Exec. | Abse. | Contr. | Exec. | Abse. | Contr. | Exec. | Abse. | Contr. | Exec. | Abse. | Contr. | Exec. | Abse. | |
| Análise Clínicas | 20.000 | 41.059 | 218 | 205 | 20.000 | 41.361 | 202 | 207 | 20.000 | 0 | 20.000 | 0 | 20.000 | 0 | 20.000 | 0 | 20.000 | 0 | 120.000 | 82.420 | 420 | 69 |
| Patologia Clínica | 150 | 1.139 | 0 | 759 | 150 | 384 | 0 | 256 | 150 | 0 | 150 | 0 | 150 | 0 | 150 | 0 | 150 | 0 | 900 | 1.523 | 0 | 169 |
| Raio X | 900 | 1.948 | 152 | 216 | 900 | 1.903 | 267 | 211 | 900 | 0 | 900 | 0 | 900 | 0 | 900 | 0 | 900 | 0 | 5.400 | 3.851 | 419 | 71 |
| Tomografia Computadorizada | 500 | 676 | 100 | 135 | 500 | 641 | 73 | 128 | 500 | 0 | 500 | 0 | 500 | 0 | 500 | 0 | 500 | 0 | 3.000 | 1.317 | 173 | 44 |
| Mamografia | 250 | 169 | 14 | 68 | 250 | 217 | 33 | 87 | 250 | 0 | 250 | 0 | 250 | 0 | 250 | 0 | 250 | 0 | 1.500 | 386 | 47 | 26 |
| Ultrassonografia | 600 | 344 | 177 | 57 | 600 | 520 | 168 | 87 | 600 | 0 | 600 | 0 | 600 | 0 | 600 | 0 | 600 | 0 | 3.600 | 864 | 345 | 24 |
| Ressonância Magnética | 250 | 236 | 30 | 94 | 250 | 261 | 18 | 104 | 250 | 0 | 250 | 0 | 250 | 0 | 250 | 0 | 250 | 0 | 1.500 | 497 | 48 | 33 |
| Endoscopia | 200 | 128 | 14 | 64 | 200 | 122 | 8 | 61 | 200 | 0 | 200 | 0 | 200 | 0 | 200 | 0 | 200 | 0 | 1.200 | 250 | 22 | 21 |
| Ecocardiograma Dopler | 250 | 240 | 50 | 96 | 250 | 273 | 40 | 109 | 250 | 0 | 250 | 0 | 250 | 0 | 250 | 0 | 250 | 0 | 1.500 | 513 | 90 | 34 |
| EEG (Eletroencefalograma) | 210 | 93 | 28 | 44 | 210 | 145 | 29 | 69 | 210 | 0 | 210 | 0 | 210 | 0 | 210 | 0 | 210 | 0 | 1.260 | 238 | 57 | 19 |
| Ergometria | 114 | 72 | 9 | 63 | 114 | 97 | 10 | 85 | 114 | 0 | 114 | 0 | 114 | 0 | 114 | 0 | 114 | 0 | 684 | 169 | 19 | 25 |
| Holter | 50 | 28 | 6 | 56 | 50 | 43 | 5 | 86 | 50 | 0 | 50 | 0 | 50 | 0 | 50 | 0 | 50 | 0 | 300 | 71 | 11 | 24 |
| Hemodialise | 2.575 | 2.576 | 32 | 100 | 2.575 | 2.470 | 32 | 96 | 2.575 | 0 | 2.575 | 0 | 2.575 | 0 | 2.575 | 0 | 2.575 | 0 | 15.450 | 5.046 | 64 | 33 |
| Hemodinâmica | 73 | 90 | 3 | 123 | 73 | 76 | 3 | 104 | 73 | 0 | 73 | 0 | 73 | 0 | 73 | 0 | 73 | 0 | 438 | 166 | 6 | 38 |
| Densitometria Óssea | 50 | 39 | 7 | 78 | 50 | 40 | 5 | 80 | 50 | 0 | 50 | 0 | 50 | 0 | 50 | 0 | 50 | 0 | 300 | 79 | 12 | 26 |
| Quimioterapia | 610 | 1.165 | 0 | 191 | 610 | 929 | 0 | 152 | 610 | 0 | 610 | 0 | 610 | 0 | 610 | 0 | 610 | 0 | 3.660 | 2.094 | 0 | 57 |
| Radioterapia | 2.306 | 2.468 | 27 | 107 | 2.306 | 2.243 | 22 | 97 | 2.306 | 0 | 2.306 | 0 | 2.306 | 0 | 2.306 | 0 | 2.306 | 0 | 13.836 | 4.711 | 49 | 34 |
| Braquiterapia (inserções) | 100 | 63 | 0 | 63 | 100 | 17 | 0 | 17 | 100 | 0 | 100 | 0 | 100 | 0 | 100 | 0 | 100 | 0 | 600 | 80 | 0 | 13 |
| Biópsia de Mama * | 40 | 11 | 2 | 28 | 40 | 8 | 6 | 20 | 40 | 0 | 40 | 0 | 40 | 0 | 40 | 0 | 40 | 0 | 240 | 19 | 8 | 8 |
| Biópsia de Próstata * | 40 | 9 | 0 | 23 | 40 | 8 | 0 | 20 | 40 | 0 | 40 | 0 | 40 | 0 | 40 | 0 | 40 | 0 | 240 | 17 | 0 | 7 |
| Biópsia Hepática * | 0 | 1 | 0 | 0 | 0 | 4 | 0 | 0 | 0 | 0 | 0 | 0 | 0 | 0 | 0 | 0 | 0 | 0 | 0 | 5 | 0 | 0 |
| Biópsia de Tireóide/Partes Moles | 0 | 2 | 0 | 0 | 0 | 0 | 0 | 0 | 0 | 0 | 0 | 0 | 0 | 0 | 0 | 0 | 0 | 0 | 0 | 2 | 0 | 0 |
| Punção de Tireóide * | 30 | 17 | 3 | 57 | 30 | 31 | 0 | 103 | 30 | 0 | 30 | 0 | 30 | 0 | 30 | 0 | 30 | 0 | 180 | 48 | 3 | 27 |
| Punção de Mama * | 30 | 11 | 1 | 37 | 30 | 7 | 0 | 23 | 30 | 0 | 30 | 0 | 30 | 0 | 30 | 0 | 30 | 0 | 180 | 18 | 1 | 10 |
| Cirurgia de Alta Frequência (CAF) * | 100 | 0 | 0 | 0 | 100 | 0 | 0 | 0 | 100 | 0 | 100 | 0 | 100 | 0 | 100 | 0 | 100 | 0 | 600 | 0 | 0 | 0 |

| ESPECIALIDADE | JULHO/20 | | | AGOSTO/20 | | | SETEMBRO/20 | | | OUTUBRO/20 | | | NOVEMBRO/20 | | | DEZEMBRO/20 | | | 2º SEMESTRE - 2020 | | | | | | | | | | | |
|-------------------------------------|----------|-------|---------|-----------|-------|---------|-------------|-------|---------|------------|-------|---------|-------------|-------|---------|-------------|-------|---------|--------------------|-------|---------|---------|-------|---------|--------|-------|---------|---|---|---|
| | Contr. | Exec. | Abse. % | Contr. | Exec. | Abse. % | Contr. | Exec. | Abse. % | Contr. | Exec. | Abse. % | Contr. | Exec. | Abse. % | Contr. | Exec. | Abse. % | Contr. | Exec. | Abse. % | Contr. | Exec. | Abse. % | Contr. | Exec. | Abse. % | | | |
| Análise Clínicas | 20.000 | | 0 | 20.000 | | 0 | 20.000 | | 0 | 20.000 | | 0 | 20.000 | | 0 | 20.000 | | 0 | 120.000 | | 0 | 120.000 | | 0 | 0 | | | 0 | 0 | 0 |
| Patologia Clínica | 150 | | 0 | 150 | | 0 | 150 | | 0 | 150 | | 0 | 150 | | 0 | 150 | | 0 | 900 | | 0 | 900 | | 0 | 900 | | 0 | 0 | 0 | 0 |
| Raio X | 900 | | 0 | 900 | | 0 | 900 | | 0 | 900 | | 0 | 900 | | 0 | 900 | | 0 | 5.400 | | 0 | 5.400 | | 0 | 5.400 | | 0 | 0 | 0 | 0 |
| Tomografia Computadorizada | 500 | | 0 | 500 | | 0 | 500 | | 0 | 500 | | 0 | 500 | | 0 | 500 | | 0 | 3.000 | | 0 | 3.000 | | 0 | 3.000 | | 0 | 0 | 0 | 0 |
| Mamografia | 250 | | 0 | 250 | | 0 | 250 | | 0 | 250 | | 0 | 250 | | 0 | 250 | | 0 | 1.500 | | 0 | 1.500 | | 0 | 1.500 | | 0 | 0 | 0 | 0 |
| Ultrassonografia | 600 | | 0 | 600 | | 0 | 600 | | 0 | 600 | | 0 | 600 | | 0 | 600 | | 0 | 3.600 | | 0 | 3.600 | | 0 | 3.600 | | 0 | 0 | 0 | 0 |
| Ressonância Magnética | 250 | | 0 | 250 | | 0 | 250 | | 0 | 250 | | 0 | 250 | | 0 | 250 | | 0 | 1.500 | | 0 | 1.500 | | 0 | 1.500 | | 0 | 0 | 0 | 0 |
| Endoscopia | 200 | | 0 | 200 | | 0 | 200 | | 0 | 200 | | 0 | 200 | | 0 | 200 | | 0 | 1.200 | | 0 | 1.200 | | 0 | 1.200 | | 0 | 0 | 0 | 0 |
| Ecocardiograma Dopler | 250 | | 0 | 250 | | 0 | 250 | | 0 | 250 | | 0 | 250 | | 0 | 250 | | 0 | 1.500 | | 0 | 1.500 | | 0 | 1.500 | | 0 | 0 | 0 | 0 |
| EEG (Eletroencefalograma) | 210 | | 0 | 210 | | 0 | 210 | | 0 | 210 | | 0 | 210 | | 0 | 210 | | 0 | 1.260 | | 0 | 1.260 | | 0 | 1.260 | | 0 | 0 | 0 | 0 |
| Ergometria | 114 | | 0 | 114 | | 0 | 114 | | 0 | 114 | | 0 | 114 | | 0 | 114 | | 0 | 684 | | 0 | 684 | | 0 | 684 | | 0 | 0 | 0 | 0 |
| Holter | 50 | | 0 | 50 | | 0 | 50 | | 0 | 50 | | 0 | 50 | | 0 | 50 | | 0 | 300 | | 0 | 300 | | 0 | 300 | | 0 | 0 | 0 | 0 |
| Hemodiálise | 2.575 | | 0 | 2.575 | | 0 | 2.575 | | 0 | 2.575 | | 0 | 2.575 | | 0 | 2.575 | | 0 | 15.450 | | 0 | 15.450 | | 0 | 15.450 | | 0 | 0 | 0 | 0 |
| Hemodinâmica | 73 | | 0 | 73 | | 0 | 73 | | 0 | 73 | | 0 | 73 | | 0 | 73 | | 0 | 438 | | 0 | 438 | | 0 | 438 | | 0 | 0 | 0 | 0 |
| Densitometria Óssea | 50 | | 0 | 50 | | 0 | 50 | | 0 | 50 | | 0 | 50 | | 0 | 50 | | 0 | 300 | | 0 | 300 | | 0 | 300 | | 0 | 0 | 0 | 0 |
| Quimioterapia | 610 | | 0 | 610 | | 0 | 610 | | 0 | 610 | | 0 | 610 | | 0 | 610 | | 0 | 3.660 | | 0 | 3.660 | | 0 | 3.660 | | 0 | 0 | 0 | 0 |
| Radioterapia | 2.306 | | 0 | 2.306 | | 0 | 2.306 | | 0 | 2.306 | | 0 | 2.306 | | 0 | 2.306 | | 0 | 13.836 | | 0 | 13.836 | | 0 | 13.836 | | 0 | 0 | 0 | 0 |
| Braquiterapia (inserções) | 100 | | 0 | 100 | | 0 | 100 | | 0 | 100 | | 0 | 100 | | 0 | 100 | | 0 | 600 | | 0 | 600 | | 0 | 600 | | 0 | 0 | 0 | 0 |
| Biópsia de Mama * | 40 | | 0 | 40 | | 0 | 40 | | 0 | 40 | | 0 | 40 | | 0 | 40 | | 0 | 240 | | 0 | 240 | | 0 | 240 | | 0 | 0 | 0 | 0 |
| Biópsia de Próstata * | 40 | | 0 | 40 | | 0 | 40 | | 0 | 40 | | 0 | 40 | | 0 | 40 | | 0 | 240 | | 0 | 240 | | 0 | 240 | | 0 | 0 | 0 | 0 |
| Biópsia Hepática* | 0 | | 0 | 0 | | 0 | 0 | | 0 | 0 | | 0 | 0 | | 0 | 0 | | 0 | 0 | | 0 | 0 | | 0 | 0 | | 0 | 0 | 0 | |
| Teste da Linguinha* | 0 | | 0 | 0 | | 0 | 0 | | 0 | 0 | | 0 | 0 | | 0 | 0 | | 0 | 0 | | 0 | 0 | | 0 | 0 | | 0 | 0 | 0 | 0 |
| Punção de Tireóide * | 30 | | 0 | 30 | | 0 | 30 | | 0 | 30 | | 0 | 30 | | 0 | 30 | | 0 | 180 | | 0 | 180 | | 0 | 180 | | 0 | 0 | 0 | 0 |
| Punção de Mama * | 30 | | 0 | 30 | | 0 | 30 | | 0 | 30 | | 0 | 30 | | 0 | 30 | | 0 | 180 | | 0 | 180 | | 0 | 180 | | 0 | 0 | 0 | 0 |
| Cirurgia de Alta Frequência (CAF) * | 100 | | 0 | 100 | | 0 | 100 | | 0 | 100 | | 0 | 100 | | 0 | 100 | | 0 | 600 | | 0 | 600 | | 0 | 600 | | 0 | 0 | 0 | 0 |



MAPA COMPARATIVO DAS METAS FÍSICAS CONTRATADAS E EXECUTADAS PELO SERVIÇO APOIO DIAGNÓSTICO TERAPEUTICO - EXTERNO
CONTRATO 23/2014 - HOSPITAL REGIONAL PÚBLICO DO BAIXO AMAZONAS - HRBA (SANTARÉM) - JANEIRO DE 2020 À DEZEMBRO 2020

| ESPECIALIDADE | 1º SEMESTRE - 2020 | | | | 2º SEMESTRE - 2020 | | | | TOTAL GERAL - 2020 | | | |
|----------------------------|--------------------|---------|-------|-----|--------------------|---------|-------|---|--------------------|---------|---------|----|
| | Contr. | Externo | Abse. | % | Contr. | Externo | Abse. | % | Contrat. | Execut. | Absent. | % |
| Análise Clínicas | 120.000 | 82.420 | 420 | 69 | 120.000 | 0 | 0 | 0 | 240.000 | 82.420 | 420 | 34 |
| Patologia Clínica | 900 | 1.523 | 0 | 169 | 900 | 0 | 0 | 0 | 1.800 | 1.523 | 0 | 85 |
| Raio X | 5.400 | 3.851 | 419 | 71 | 5.400 | 0 | 0 | 0 | 10.800 | 3.851 | 419 | 36 |
| Tomografia Computadorizada | 3.000 | 1.317 | 173 | 44 | 3.000 | 0 | 0 | 0 | 6.000 | 1.317 | 173 | 22 |
| Mamografia | 1.500 | 386 | 47 | 26 | 1.500 | 0 | 0 | 0 | 3.000 | 386 | 47 | 13 |
| Ultrassonografia | 3.600 | 864 | 345 | 24 | 3.600 | 0 | 0 | 0 | 7.200 | 864 | 345 | 12 |
| Ressonância Magnética | 1.500 | 497 | 48 | 33 | 1.500 | 0 | 0 | 0 | 3.000 | 497 | 48 | 17 |
| Endoscopia | 1.200 | 250 | 22 | 21 | 1.200 | 0 | 0 | 0 | 2.400 | 250 | 22 | 10 |
| Eccardiograma Dopler | 1.500 | 513 | 90 | 34 | 1.500 | 0 | 0 | 0 | 3.000 | 513 | 90 | 17 |
| EEG (EletroEncefalograma) | 1.260 | 238 | 57 | 19 | 1.260 | 0 | 0 | 0 | 2.520 | 238 | 57 | 9 |
| Ergometria | 684 | 169 | 19 | 25 | 684 | 0 | 0 | 0 | 1.368 | 169 | 19 | 12 |
| Holter | 300 | 71 | 11 | 24 | 300 | 0 | 0 | 0 | 600 | 71 | 11 | 12 |
| Hemodialise | 15.450 | 5.046 | 64 | 33 | 15.450 | 0 | 0 | 0 | 30.900 | 5.046 | 64 | 16 |
| Hemodinâmica | 438 | 166 | 6 | 38 | 438 | 0 | 0 | 0 | 876 | 166 | 6 | 19 |
| Densitometria Óssea | 300 | 79 | 12 | 26 | 300 | 0 | 0 | 0 | 600 | 79 | 12 | 13 |
| Quimioterapia | 3.660 | 2.094 | 0 | 57 | 3.660 | 0 | 0 | 0 | 7.320 | 2.094 | 0 | 29 |

Adiléia
Adiléia Kroesin
Gerente - ADM - SPP
Matr. 227





| | | | | | | | | | | | | | |
|-------------------------------------|--------|-------|----|----|--------|---|---|---|---|--------|-------|----|----|
| Radioterapia | 13.836 | 4.711 | 49 | 34 | 13.836 | 0 | 0 | 0 | 0 | 27.672 | 4.711 | 49 | 17 |
| Braquiterapia(inserções) * | 600 | 80 | 0 | 13 | 600 | 0 | 0 | 0 | 0 | 1.200 | 80 | 0 | 7 |
| Biópsia de Mama * | 240 | 19 | 8 | 8 | 240 | 0 | 0 | 0 | 0 | 480 | 19 | 8 | 4 |
| Biópsia de Próstata * | 240 | 17 | 0 | 7 | 240 | 0 | 0 | 0 | 0 | 480 | 17 | 0 | 4 |
| Biópsia Hepática* | 0 | 5 | 0 | 0 | 0 | 0 | 0 | 0 | 0 | 0 | 5 | 0 | 0 |
| Biópsia de Tireóide/Partes Moles | 0 | 2 | 0 | 0 | 0 | 0 | 0 | 0 | 0 | 0 | 2 | 0 | 0 |
| Punção de Tireóide * | 180 | 48 | 3 | 27 | 180 | 0 | 0 | 0 | 0 | 360 | 48 | 3 | 13 |
| Punção de Mama * | 180 | 18 | 1 | 10 | 180 | 0 | 0 | 0 | 0 | 360 | 18 | 1 | 5 |
| Cirurgia de Alta Frequência (CAF) * | 600 | 0 | 0 | 0 | 600 | 0 | 0 | 0 | 0 | 1.200 | 0 | 0 | 0 |
| Imitanciometria | 0 | 63 | 9 | 0 | 0 | 0 | 0 | 0 | 0 | 0 | 63 | 9 | 0 |
| Audiometria | 960 | 112 | 13 | 12 | 960 | 0 | 0 | 0 | 0 | 1.920 | 112 | 13 | 6 |
| Videolaringoscopia * | 390 | 83 | 12 | 21 | 420 | 0 | 0 | 0 | 0 | 810 | 83 | 12 | 10 |
| Ultrassom com Doppler * | 600 | 128 | 22 | 21 | 600 | 0 | 0 | 0 | 0 | 1.200 | 128 | 22 | 11 |
| Eletrocardiograma(ECG) * | 1.500 | 570 | 72 | 38 | 1.500 | 0 | 0 | 0 | 0 | 3.000 | 570 | 72 | 19 |
| Eletroneuromiografia | 120 | 46 | 14 | 38 | 120 | 0 | 0 | 0 | 0 | 240 | 46 | 14 | 19 |
| CAPD | 210 | 57 | 0 | 27 | 210 | 0 | 0 | 0 | 0 | 420 | 57 | 0 | 14 |
| Monit. Amb. P. Arterial | 0 | 23 | 9 | 0 | 0 | 0 | 0 | 0 | 0 | 0 | 23 | 9 | 0 |
| Cistoscopia | 0 | 23 | 0 | 0 | 0 | 0 | 0 | 0 | 0 | 0 | 23 | 0 | 0 |
| Colonoscopia | 0 | 130 | 30 | 0 | 0 | 0 | 0 | 0 | 0 | 0 | 130 | 30 | 0 |

Pró - Saúde / HRBA
 Fls. 164
 Ass. _____

Adilene Kroes
 Adilene Kroes
 Gerente - ADM - SP
 Matr. 227



www.prausaude.org.br - secretaria@prausaude.org.br - (031) 2101-0700 Avenida Seligro s/nº, 1100 - Duqueleite - CEP: 69025-900 - Seropóli (PA)
 Todos os serviços prestados pelo Hospital Regional do Baixo Amazonas são gratuitos e integram o Sistema Único de Saúde (SUS)



Hospital Regional do
Baixo Amazonas do Pará
Dr. Waldemar Penna



Secretaria de
Saúde Pública

| | | | | | | | | | | | | | | |
|-------------------------|----------------|----------------|--------------|-----------|----------------|----------|----------|----------|----------|----------------|----------------|--------------|----------|-----------|
| Colposcopia | 0 | 73 | 12 | 0 | 0 | 0 | 0 | 0 | 0 | 0 | 0 | 73 | 12 | 0 |
| Fisioterapia (sessões) | 0 | 20.092 | 157 | 0 | 0 | 0 | 0 | 0 | 0 | 0 | 0 | 20.092 | 157 | 0 |
| Nefrostomia Percutânea | 0 | 7 | 0 | 0 | 0 | 0 | 0 | 0 | 0 | 0 | 0 | 7 | 0 | 0 |
| Biopsia de Rim | 0 | 6 | 0 | 0 | 0 | 0 | 0 | 0 | 0 | 0 | 0 | 6 | 0 | 0 |
| Broncoscopia | 0 | 0 | 0 | 0 | 0 | 0 | 0 | 0 | 0 | 0 | 0 | 0 | 0 | 0 |
| Biopsia de Pulmão | 0 | 0 | 0 | 0 | 0 | 0 | 0 | 0 | 0 | 0 | 0 | 0 | 0 | 0 |
| Espirometria | 0 | 17 | 2 | 0 | 0 | 0 | 0 | 0 | 0 | 0 | 0 | 17 | 2 | 0 |
| Cintilografia | 0 | 45 | 0 | 0 | 0 | 0 | 0 | 0 | 0 | 0 | 0 | 45 | 0 | 0 |
| Oftalmologia(exames) | 0 | 140 | 0 | 0 | 0 | 0 | 0 | 0 | 0 | 0 | 0 | 140 | 0 | 0 |
| Biopsia de Colo Uterino | 0 | 28 | 0 | 0 | 0 | 0 | 0 | 0 | 0 | 0 | 0 | 28 | 0 | 0 |
| TOTAL | 180.348 | 126.027 | 2.146 | 70 | 180.378 | 0 | 0 | 0 | 0 | 360.726 | 126.027 | 2.146 | 0 | 35 |

Pró - Saúde / HRBA
Fls. 165
Ass. _____

Adiléia
Adiléia Kroesir
Gerente - ADM - S
Matr. 227



www.prosaude.org.br - secretaria@prosaude.org.br - (031) 2101-0700 Avenida Sálgado Horn, 1100, Chumbinho - CEP: 66025-000 - Belém (PA)
Todos os serviços prestados pelo Hospital Regional do Baixo Amazonas são gratuitos e resguardam o Sistema Único de Saúde (SUS)



Secretaria de Saúde Pública

MAPA COMPARATIVO DAS METAS FÍSICAS CONTRATADAS/EXECUTADAS DE SAÍDAS HOSPITALARES (CLÍNICAS ESPECIALIZADAS)
CONTRATO 23/2014 - HOSPITAL REGIONAL PÚBLICO DO BAIXO AMAZONAS - HRBA (SANTARÉM) - JANEIRO A DEZEMBRO ANO - 2020

| ESPECIALIDADES | JANEIRO/20 | | | FEVEREIRO/20 | | | MARÇO/20 | | | ABRIL/20 | | | MAIO/20 | | | JUNHO/20 | | | 1º SEMESTRE - 2020 | | |
|---------------------------|------------|------------|------------|--------------|------------|-----------|------------|----------|----------|------------|----------|----------|------------|----------|----------|------------|----------|----------|--------------------|------------|-----------|
| | Cont. | Exec. | % | Cont. | Exec. | % | Cont. | Exec. | % | Cont. | Exec. | % | Cont. | Exec. | % | Cont. | Exec. | % | Cont. | Exec. | % |
| Clínica Médica | * | 27 | | * | 41 | | * | | | * | | | * | | | * | | | * | 68 | |
| Clínica Cirúrgica | * | 242 | | * | 220 | | * | | | * | | | * | | | * | | | * | 462 | |
| Clínica Oncológica | * | 37 | | * | 38 | | * | | | * | | | * | | | * | | | * | 75 | |
| Clínica Pediátrica | * | 46 | | * | 38 | | * | | | * | | | * | | | * | | | * | 84 | |
| Clínica Obstétrica | * | 11 | | * | 7 | | * | | | * | | | * | | | * | | | * | 18 | |
| UTI Adulto | * | 11 | | * | 17 | | * | | | * | | | * | | | * | | | * | 28 | |
| UTI Pediátrica | * | 2 | | * | 10 | | * | | | * | | | * | | | * | | | * | 12 | |
| UTI Neonatal | * | 22 | | * | 27 | | * | | | * | | | * | | | * | | | * | 49 | |
| UCI Neonatal e Obstétrica | * | - | | * | - | | * | | | * | | | * | | | * | | | * | 0 | |
| TOTAL | 385 | 398 | 103 | 405 | 398 | 98 | 405 | 0 | 0 | 405 | 0 | 0 | 405 | 0 | 0 | 405 | 0 | 0 | 2.410 | 796 | 33 |

| ESPECIALIDADES | JULHO/20 | | | AGOSTO/20 | | | SETEMBRO/20 | | | OUTUBRO/20 | | | NOVEMBRO/20 | | | DEZEMBRO/20 | | | 2º SEMESTRE - 2020 | | |
|---------------------------|------------|----------|----------|------------|----------|----------|-------------|----------|----------|------------|----------|----------|-------------|----------|----------|-------------|----------|----------|--------------------|----------|----------|
| | Cont. | Exec. | % | Cont. | Exec. | % | Cont. | Exec. | % | Cont. | Exec. | % | Cont. | Exec. | % | Cont. | Exec. | % | Cont. | Exec. | % |
| Clínica Médica | * | | | * | | | * | | | * | | | * | | | * | | | * | 0 | |
| Clínica Cirúrgica | * | | | * | | | * | | | * | | | * | | | * | | | * | 0 | |
| Clínica Oncológica | * | | | * | | | * | | | * | | | * | | | * | | | * | 0 | |
| Clínica Pediátrica | * | | | * | | | * | | | * | | | * | | | * | | | * | 0 | |
| Clínica Obstétrica | * | | | * | | | * | | | * | | | * | | | * | | | * | 0 | |
| UTI Adulto | * | | | * | | | * | | | * | | | * | | | * | | | * | 0 | |
| UTI Pediátrica | * | | | * | | | * | | | * | | | * | | | * | | | * | 0 | |
| UTI Neonatal | * | | | * | | | * | | | * | | | * | | | * | | | * | 0 | |
| UCI Neonatal e Obstétrica | * | | | * | | | * | | | * | | | * | | | * | | | * | 0 | |
| TOTAL | 405 | 0 | 0 | 405 | 0 | 0 | 405 | 0 | 0 | 405 | 0 | 0 | 405 | 0 | 0 | 405 | 0 | 0 | 2.430 | 0 | 0 |

Adiléia Kroesin
Adiléia Kroesin
Gerente - ADM - SPP
Matr. 227





Hospital Regional do
Baixo Amazonas do Pará
Dr. Waldemar Penna



Secretaria de
Saúde Pública



MAPA COMPARATIVO DAS METAS FÍSICAS CONTRATADAS/EXECUTADAS DE SAÍDAS HOSPITALARES (CLÍNICAS ESPECIALIZADAS)

CONTRATO 23/2014 - HOSPITAL REGIONAL PÚBLICO DO BAIXO AMAZONAS - HRBA (SANTARÉM) - JANEIRO À DEZEMBRO ANO - 2020

| ESPECIALIDADES | 1º SEMESTRE - 2020 | | | 2º SEMESTRE - 2020 | | | TOTAL ANUAL - 2020 | | |
|---------------------------|--------------------|------------|-----------|--------------------|----------|----------|--------------------|------------|-----------|
| | Contr. | Exec. | % | Contr. | Exec. | % | Contr. | Execut. | % |
| Clínica Médica | * | 68 | 0 | * | 0 | 0 | * | 68 | 0 |
| Clínica Cirúrgica | * | 462 | 0 | * | 0 | 0 | * | 462 | 0 |
| Clínica Oncológica | * | 75 | 0 | * | 0 | 0 | * | 75 | 0 |
| Clínica Pediátrica | * | 84 | 0 | * | 0 | 0 | * | 84 | 0 |
| Clínica Obstétrica | * | 18 | 0 | * | 0 | 0 | * | 18 | 0 |
| UTI Adulto | * | 28 | 0 | * | 0 | 0 | * | 28 | 0 |
| UTI Pediátrica | * | 12 | 0 | * | 0 | 0 | * | 12 | 0 |
| UTI Neonatal | * | 49 | 0 | * | 0 | 0 | * | 49 | 0 |
| UCI Neonatal e Obstétrica | * | 0 | 0 | * | 0 | 0 | * | 0 | 0 |
| TOTAL | 2.410 | 796 | 33 | 2.430 | 0 | 0 | 4.840 | 796 | 16 |

Adiléia

Adiléia Kroeslin
Gerente - ADM - SPP
Matr. 227





Hospital Regional do Baixo Amazonas do Para
Dr. Helgimar Pinna

PRÓ-SAÚDE
A SAÚDE NA PRÁTICA

Secretaria de Saúde Pública
GOVERNO DO PARA
PARA - 1988 - 2018

PRODUÇÃO DE URGÊNCIA E EMERGÊNCIA

CONTRATO 23/2014 - HOSPITAL REGIONAL PÚBLICO DO BAIXO AMAZONAS - HRBA (SANTARÉM) - JANEIRO À DEZEMBRO ANO - 2020

| ESPECIALIDADES | JANEIRO/20 | | FEVEREIRO/20 | | MARÇO/20 | | ABRIL/20 | | MAIO/20 | | JUNHO/20 | | 1º SEMESTRE - 2020 | | |
|-----------------------|------------|-----------|--------------|-----------|----------|-----------|----------|-----------|----------|-----------|----------|-----------|--------------------|-----------|-----|
| | Contrat. | Execut. % | Contrat. | Execut. % | Contrat. | Execut. % | Contrat. | Execut. % | Contrat. | Execut. % | Contrat. | Execut. % | Contrat. | Execut. % | |
| URGÊNCIA / EMERGÊNCIA | 500 | 263% | 500 | 1.303 | 261% | 500 | 500 | 500 | 500 | 500 | 500 | 500 | 3.000 | 2.618 | 87% |

| ESPECIALIDADES | JULHO/20 | | AGOSTO/20 | | SETEMBRO/20 | | OUTUBRO/20 | | NOVEMBRO/20 | | DEZEMBRO/20 | | 2º SEMESTRE - 2020 | | |
|-----------------------|----------|-----------|-----------|-----------|-------------|-----------|------------|-----------|-------------|-----------|-------------|-----------|--------------------|-----------|----|
| | Contrat. | Execut. % | Contrat. | Execut. % | Contrat. | Execut. % | Contrat. | Execut. % | Contrat. | Execut. % | Contrat. | Execut. % | Contrat. | Execut. % | |
| URGÊNCIA / EMERGÊNCIA | 500 | 0% | 500 | 500 | 500 | 500 | 500 | 500 | 500 | 500 | 500 | 500 | 3.000 | 0 | 0% |

Adiléia
Adiléia Kroesi
Gerente - ADM - SF
Matr. 227



www.pruca.org.br - contato@pruca.org.br - (91) 3211-0128 - Avenida Sérgio Moon, 1100 - Barreiros - CEP: 66254-000 - Santarém (PA)
Todos os serviços prestados pelo Hospital Regional do Baixo Amazonas são gratuitos e regidos pelo Código de Saúde (LDB)



Hospital Regional do
Baixo Amazonas do Pará
Dr. Waldemar Penna



Secretaria de
Saúde Pública



PRODUÇÃO DE URGENCIA E EMERGENCIA

CONTRATO 23/2014 - HOSPITAL REGIONAL PÚBLICO DO BAIXO AMAZONAS - HRBA (SANTARÉM) - JANEIRO À DEZEMBRO ANO - 2020

| ESPECIALIDADES | 1º SEMESTRE - 2020 | | | 2º SEMESTRE - 2020 | | | TOTAL GERAL - 2020 | | |
|-----------------------|--------------------|---------|---|--------------------|---------|---|--------------------|---------|----|
| | Contrat. | Execut. | % | Contrat. | Execut. | % | Contrat. | Execut. | % |
| 0 | 3.000 | 2.618 | 1 | 3.000 | 0 | 0 | 6.000 | 2.618 | 44 |
| URGÊNCIA / EMERGÊNCIA | 3.000 | 2.618 | 1 | 3.000 | 0 | 0 | 6.000 | 2.618 | 44 |

Adiléia

Adiléia Kroesliá
Gerente - ADM - SPP
Matr. 227



prosaude.org.br • secgeral@hrbaprosaude.org.br • (93) 2101-0700 Avenida Sérgio Henn, 1100, Diamantino CEP 68025-000 • Santarém (PA)
Todos os serviços prestados pelo Hospital Regional do Baixo Amazonas são gratuitos e integram o Sistema Único de Saúde (SUS)



Hospital Regional do
Baixo Amazonas do Pará
Dr. Waldemar Penna



Secretaria de
Saúde Pública

GOVERNO DO
PARA
POR TODO O PARÁ

PRODUÇÃO DE CIRURGIA

CONTRATO 23/2014 - HOSPITAL REGIONAL PÚBLICO DO BAIXO AMAZONAS - HRBA (SANTARÉM) - JANEIRO Á DEZEMBRO ANO - 2020

| | Janeiro/19 | | | Fevereiro/20 | | | Março/20 | | | Abril/20 | | | Maio/20 | | | Junho/20 | | | 1º SEMESTRE - 2020 | | |
|-----------------------|------------|---------|------------|--------------|---------|------------|----------|---------|----------|----------|---------|----------|---------|---------|----------|----------|---------|----------|--------------------|---------|------------|
| | Eletiva | Urgent. | TOTAL | Eletiva | Urgent. | TOTAL | Eletiva | Urgent. | TOTAL | Eletiva | Urgent. | TOTAL | Eletiva | Urgent. | TOTAL | Eletiva | Urgent. | TOTAL | Eletiva | Urgent. | TOTAL |
| Distribuição | | | | | | | | | | | | | | | | | | | | | |
| Cir. Realizada | 367 | 22 | 389 | 324 | 22 | 346 | | | 0 | | | 0 | | | 0 | | | 0 | 691 | 44 | 735 |

| | Julho/20 | | | Agosto/20 | | | Setembro/20 | | | Outubro/20 | | | Novembro/20 | | | Dezembro/20 | | | 2º SEMESTRE - 2020 | | |
|-----------------------|----------|---------|----------|-----------|---------|----------|-------------|---------|----------|------------|---------|----------|-------------|---------|----------|-------------|---------|----------|--------------------|---------|----------|
| | Eletiva | Urgent. | TOTAL | Eletiva | Urgent. | TOTAL | Eletiva | Urgent. | TOTAL | Eletiva | Urgent. | TOTAL | Eletiva | Urgent. | TOTAL | Eletiva | Urgent. | TOTAL | Eletiva | Urgent. | TOTAL |
| Distribuição | | | | | | | | | | | | | | | | | | | | | |
| Cir. Realizada | | | 0 | | | 0 | | | 0 | | | 0 | | | 0 | | | 0 | | | 0 |

Pró - Saúde / HRBA
Fls. 190
Ass. _____

Adiléia
Adiléia Kroeslin
Gerente - ADM - SPP
Matr. 227



www.prosaude.org.br - secretaria@prosaude.org.br - (03) 2101.0700 Av. Amadeu Sérgio Maranhão, 1100, Dourados, CEP 69224-000 - Santarém (PA)
Todos os serviços prestados pelo Hospital Regional do Baixo Amazonas são gratuitos e integram o Sistema Único de Saúde (SUS)



PRODUÇÃO DE CIRURGIA
CONTRATO 23/2014 - HOSPITAL REGIONAL PÚBLICO DO BAIXO AMAZONAS - HRBA (SANTARÉM) - JANEIRO À DEZEMBRO ANO - 2020

| Distribuição | 1º SEMESTRE - 2020 | | | 2º SEMESTRE - 2020 | | | TOTAL GERAL - 2020 | | |
|--------------|--------------------|---------|-------|--------------------|---------|-------|--------------------|---------|-------|
| | Eletiva | Urgent. | TOTAL | Eletiva | Urgent. | TOTAL | Eletiva | Urgente | TOTAL |
| 0 | 691 | 44 | 735 | 0 | 0 | 0 | 691 | 44 | 735 |

Adiléia
Adiléia Kroesir
Gerente - ADM - SP1
Matr. 227



| Especialidades | JULHO/2020 | | | AGOSTO/2020 | | | SETEMBRO/2020 | | | OUTUBRO/2020 | | | NOVEMBRO/2020 | | | DEZEMBRO/2020 | | | 2º SEMESTRE - 2020 | | | | |
|--|------------|----------|-------|-------------|----------|-------|---------------|----------|-------|--------------|----------|-------|---------------|----------|-------|---------------|----------|-------|--------------------|----------|-------|---|---|
| | 1ª Cons. | 2ª Cons. | Total | 1ª Cons. | 2ª Cons. | Total | 1ª Cons. | 2ª Cons. | Total | 1ª Cons. | 2ª Cons. | Total | 1ª Cons. | 2ª Cons. | Total | 1ª Cons. | 2ª Cons. | Total | 1ª Cons. | 2ª Cons. | Total | | |
| | Abx | % | | Abx | % | | Abx | % | | Abx | % | | Abx | % | | Abx | % | | Abx | % | | | |
| Cir. Vascular/Angiologia | 0 | 120 | 0 | 0 | 120 | 0 | 0 | 120 | 0 | 0 | 120 | 0 | 0 | 120 | 0 | 0 | 120 | 0 | 0 | 120 | 0 | 0 | 0 |
| Neurologia | 0 | 300 | 0 | 0 | 300 | 0 | 0 | 300 | 0 | 0 | 300 | 0 | 0 | 300 | 0 | 0 | 300 | 0 | 0 | 300 | 0 | 0 | 0 |
| Otorrinolaringologia e Otiologia | 0 | 180 | 0 | 0 | 180 | 0 | 0 | 180 | 0 | 0 | 180 | 0 | 0 | 180 | 0 | 0 | 180 | 0 | 0 | 180 | 0 | 0 | 0 |
| Neurocirurgia | 0 | 180 | 0 | 0 | 180 | 0 | 0 | 180 | 0 | 0 | 180 | 0 | 0 | 180 | 0 | 0 | 180 | 0 | 0 | 180 | 0 | 0 | 0 |
| Raumatologia | 0 | 120 | 0 | 0 | 120 | 0 | 0 | 120 | 0 | 0 | 120 | 0 | 0 | 120 | 0 | 0 | 120 | 0 | 0 | 120 | 0 | 0 | 0 |
| Cardiologia | 0 | 200 | 0 | 0 | 200 | 0 | 0 | 200 | 0 | 0 | 200 | 0 | 0 | 200 | 0 | 0 | 200 | 0 | 0 | 200 | 0 | 0 | 0 |
| Obstetrícia/Alto Risco | 0 | 180 | 0 | 0 | 180 | 0 | 0 | 180 | 0 | 0 | 180 | 0 | 0 | 180 | 0 | 0 | 180 | 0 | 0 | 180 | 0 | 0 | 0 |
| Cirurgia Geral (cir. Oncológ. inclusa) | 0 | 380 | 0 | 0 | 380 | 0 | 0 | 380 | 0 | 0 | 380 | 0 | 0 | 380 | 0 | 0 | 380 | 0 | 0 | 380 | 0 | 0 | 0 |
| Trauma-Ortopedia | 0 | 400 | 0 | 0 | 400 | 0 | 0 | 400 | 0 | 0 | 400 | 0 | 0 | 400 | 0 | 0 | 400 | 0 | 0 | 400 | 0 | 0 | 0 |
| Onc/Hematologia | 0 | 260 | 0 | 0 | 260 | 0 | 0 | 260 | 0 | 0 | 260 | 0 | 0 | 260 | 0 | 0 | 260 | 0 | 0 | 260 | 0 | 0 | 0 |
| Onc/Clinica | 0 | 401 | 0 | 0 | 401 | 0 | 0 | 401 | 0 | 0 | 401 | 0 | 0 | 401 | 0 | 0 | 401 | 0 | 0 | 401 | 0 | 0 | 0 |
| Endocrinologia | 0 | 250 | 0 | 0 | 250 | 0 | 0 | 250 | 0 | 0 | 250 | 0 | 0 | 250 | 0 | 0 | 250 | 0 | 0 | 250 | 0 | 0 | 0 |
| Nefrologia | 0 | 400 | 0 | 0 | 400 | 0 | 0 | 400 | 0 | 0 | 400 | 0 | 0 | 400 | 0 | 0 | 400 | 0 | 0 | 400 | 0 | 0 | 0 |
| Cir. Pediátrica | 0 | 80 | 0 | 0 | 80 | 0 | 0 | 80 | 0 | 0 | 80 | 0 | 0 | 80 | 0 | 0 | 80 | 0 | 0 | 80 | 0 | 0 | 0 |
| Cir. Torácica | 0 | 50 | 0 | 0 | 50 | 0 | 0 | 50 | 0 | 0 | 50 | 0 | 0 | 50 | 0 | 0 | 50 | 0 | 0 | 50 | 0 | 0 | 0 |
| Cir. Plástica | 0 | 30 | 0 | 0 | 30 | 0 | 0 | 30 | 0 | 0 | 30 | 0 | 0 | 30 | 0 | 0 | 30 | 0 | 0 | 30 | 0 | 0 | 0 |
| Cir. Cardiaca | 0 | 50 | 0 | 0 | 50 | 0 | 0 | 50 | 0 | 0 | 50 | 0 | 0 | 50 | 0 | 0 | 50 | 0 | 0 | 50 | 0 | 0 | 0 |
| Radioterapia(consulta) | 0 | 249 | 0 | 0 | 249 | 0 | 0 | 249 | 0 | 0 | 249 | 0 | 0 | 249 | 0 | 0 | 249 | 0 | 0 | 249 | 0 | 0 | 0 |
| Oftalmologia | 0 | 100 | 0 | 0 | 100 | 0 | 0 | 100 | 0 | 0 | 100 | 0 | 0 | 100 | 0 | 0 | 100 | 0 | 0 | 100 | 0 | 0 | 0 |
| Infectologia | 0 | 40 | 0 | 0 | 40 | 0 | 0 | 40 | 0 | 0 | 40 | 0 | 0 | 40 | 0 | 0 | 40 | 0 | 0 | 40 | 0 | 0 | 0 |
| Urologia | 0 | 60 | 0 | 0 | 60 | 0 | 0 | 60 | 0 | 0 | 60 | 0 | 0 | 60 | 0 | 0 | 60 | 0 | 0 | 60 | 0 | 0 | 0 |
| Transplante Renal | 0 | 80 | 0 | 0 | 80 | 0 | 0 | 80 | 0 | 0 | 80 | 0 | 0 | 80 | 0 | 0 | 80 | 0 | 0 | 80 | 0 | 0 | 0 |
| Pneumologia | 0 | 0 | 0 | 0 | 0 | 0 | 0 | 0 | 0 | 0 | 0 | 0 | 0 | 0 | 0 | 0 | 0 | 0 | 0 | 0 | 0 | 0 | 0 |
| Onc/Pediátrica | 0 | 0 | 0 | 0 | 0 | 0 | 0 | 0 | 0 | 0 | 0 | 0 | 0 | 0 | 0 | 0 | 0 | 0 | 0 | 0 | 0 | 0 | 0 |
| Fonoaudiologia | 0 | 0 | 0 | 0 | 0 | 0 | 0 | 0 | 0 | 0 | 0 | 0 | 0 | 0 | 0 | 0 | 0 | 0 | 0 | 0 | 0 | 0 | 0 |
| Fisioterapia | 0 | 0 | 0 | 0 | 0 | 0 | 0 | 0 | 0 | 0 | 0 | 0 | 0 | 0 | 0 | 0 | 0 | 0 | 0 | 0 | 0 | 0 | 0 |

Adiléia
Adiléia Kroesin
Gerente - ADM - SPP
Matr. 227



MAPA COMPARATIVO DAS METAS FÍSICAS CONTRATADAS/EXECUTADAS PELOS SERVIÇOS DE AMBULATORIO.

CONTRATO 23/2014 - HOSPITAL REGIONAL PÚBLICO DO BAIXO AMAZONAS - HRBA (SANTARÉM) - JANEIRO A DEZEMBRO ANO 2020

| ESPECIALIDADES | 1º SEMESTRE - 2020 | | | | | 2º SEMESTRE - 2020 | | | | | TOTAL GERAL - 2020 | | | | | | | |
|--|--------------------|----------|-------|-------|-----|--------------------|----------|----------|-------|-------|--------------------|---|----------|----------|-------|-------|-----|----|
| | 1ª Cons. | 2ª Cons. | Total | Cont. | abs | % | 1ª Cons. | 2ª Cons. | Total | Cont. | Abs | % | 1ª Cons. | 2ª Cons. | Total | CONT. | abs | % |
| Cir. Vascular/Angiologia | 226 | 28 | 254 | 720 | 32 | 35 | 0 | 0 | 0 | 720 | 0 | 0 | 226 | 28 | 254 | 1.440 | 32 | 18 |
| Neurologia | 413 | 21 | 434 | 1.800 | 55 | 24 | 0 | 0 | 0 | 1.800 | 0 | 0 | 413 | 21 | 434 | 3.600 | 55 | 12 |
| Otorrinolaringologia e Otiologia | 277 | 22 | 299 | 1.080 | 64 | 28 | 0 | 0 | 0 | 1.080 | 0 | 0 | 277 | 22 | 299 | 2.160 | 64 | 14 |
| Neurocirurgia | 255 | 35 | 290 | 1.080 | 46 | 27 | 0 | 0 | 0 | 1.080 | 0 | 0 | 255 | 35 | 290 | 2.160 | 46 | 13 |
| Reumatologia | 249 | 26 | 275 | 720 | 16 | 38 | 0 | 0 | 0 | 720 | 0 | 0 | 249 | 26 | 275 | 1.440 | 16 | 19 |
| Cardiologia | 412 | 24 | 436 | 1.200 | 56 | 36 | 0 | 0 | 0 | 1.200 | 0 | 0 | 412 | 24 | 436 | 2.400 | 56 | 18 |
| Obstetrícia/Alto Risco | 41 | 54 | 95 | 1.080 | 16 | 9 | 0 | 0 | 0 | 1.080 | 0 | 0 | 41 | 54 | 95 | 2.160 | 16 | 4 |
| Cirurgia Geral (cir. Oncolog. Inclusa) | 616 | 251 | 867 | 2.280 | 127 | 38 | 0 | 0 | 0 | 2.280 | 0 | 0 | 616 | 251 | 867 | 4.560 | 127 | 19 |
| Traumato-Ortopedia | 429 | 182 | 611 | 2.400 | 94 | 25 | 0 | 0 | 0 | 2.400 | 0 | 0 | 429 | 182 | 611 | 4.800 | 94 | 13 |
| Onco/Hematologia | 55 | 361 | 416 | 1.560 | 59 | 27 | 0 | 0 | 0 | 1.560 | 0 | 0 | 55 | 361 | 416 | 3.120 | 59 | 13 |
| Onco/Clinica | 5 | 1.013 | 1.018 | 2.406 | 79 | 42 | 0 | 0 | 0 | 2.406 | 0 | 0 | 5 | 1.013 | 1.018 | 4.812 | 79 | 21 |
| Endocrinologia | 665 | 14 | 679 | 1.500 | 58 | 45 | 0 | 0 | 0 | 1.500 | 0 | 0 | 665 | 14 | 679 | 3.000 | 58 | 23 |
| Nefrologia | 281 | 0 | 281 | 2.400 | 26 | 12 | 0 | 0 | 0 | 2.400 | 0 | 0 | 281 | 0 | 281 | 4.800 | 26 | 6 |
| Cir. Pediátrica | 195 | 17 | 212 | 480 | 27 | 44 | 0 | 0 | 0 | 480 | 0 | 0 | 195 | 17 | 212 | 960 | 27 | 22 |
| Cir. Torácica | 57 | 22 | 79 | 300 | 12 | 26 | 0 | 0 | 0 | 300 | 0 | 0 | 57 | 22 | 79 | 600 | 12 | 13 |
| Cir. Plástica | 30 | 14 | 44 | 180 | 18 | 24 | 0 | 0 | 0 | 180 | 0 | 0 | 30 | 14 | 44 | 360 | 18 | 12 |
| Cir. Cardíaca | 97 | 40 | 137 | 300 | 24 | 46 | 0 | 0 | 0 | 300 | 0 | 0 | 97 | 40 | 137 | 600 | 24 | 23 |
| Radioterapia(consulta) | 178 | 278 | 456 | 1.494 | 22 | 31 | 0 | 0 | 0 | 1.494 | 0 | 0 | 178 | 278 | 456 | 2.988 | 22 | 15 |
| Oftalmologia | 76 | 92 | 168 | 600 | 39 | 28 | 0 | 0 | 0 | 600 | 0 | 0 | 76 | 92 | 168 | 1.200 | 39 | 14 |

Adilene Kroesin
Adilene ADM - SPP
Gerente - Matr. 227





Hospital Regional do Baixo Amazonas do Pará
Dr. Waldemar Penna



PRÓ-SAÚDE
ASSOCIAÇÃO SOCIAL E SEM FINS LUCRATIVOS



GOVERNO DO PARÁ
Secretaria de Saúde Pública

PRODUÇÃO DE UTI'S
CONTRATO 23/2014 - HOSPITAL REGIONAL PÚBLICO DO BAIXO AMAZONAS - HRBA (SANTARÉM) - JANEIRO À DEZEMBRO ANO 2020

| ESPECIFICIDADES | Nº de leito Programado | JANEIRO/20 | | FEVEREIRO/20 | | MARÇO/20 | | ABRIL/20 | | MAIO/20 | | JUNHO/20 | | 1º SEMESTRE - 2020 | | |
|------------------------|------------------------|------------|---------------|--------------|----------------------|----------|----------------------|----------|----------------------|---------|----------------------|----------|----------------------|--------------------|----------------------|--------|
| | | Sai da | Pacient e/dia | Sai da | Média de Permanência | Sai da | Média de Permanência | Sai da | Média de Permanência | Sai da | Média de Permanência | Sai da | Média de Permanência | Sai da | Média de Permanência | Sai da |
| BERÇARIO DE ALTO RISCO | 0 | - | 0 | - | 0 | - | 0 | - | 0 | - | 0 | - | 0 | - | 0 | 0 |
| UTI ADULTO | 20 | 11 | 47 | 17 | 27 | 463 | 0 | 0 | 0 | 0 | 0 | 0 | 0 | 28 | 35 | 977 |
| UTI PEDIATRICA | 10 | 2 | 151 | 10 | 26 | 264 | 0 | 0 | 0 | 0 | 0 | 0 | 0 | 12 | 47 | 565 |
| UTI - NEONATAL | 19 | 22 | 23 | 27 | 18 | 488 | 0 | 0 | 0 | 0 | 0 | 0 | 0 | 49 | 20 | 995 |

Fonte: Contrato de Gestão SESPA - PRÓ-SAÚDE
Relatório de Produção HRP/SGV - PRÓ-SAÚDE - OSS

| ESPECIFICIDADES | Nº de leito Programado | JULHO/20 | | AGOSTO/20 | | SETEMBRO/20 | | OUTUBRO/20 | | NOVEMBRO/20 | | DEZEMBRO/20 | | 2º SEMESTRE - 2020 | |
|------------------------|------------------------|----------|---------------|-----------|----------------------|-------------|----------------------|------------|----------------------|-------------|----------------------|-------------|----------------------|--------------------|----------------------|
| | | Sai da | Pacient e/dia | Sai da | Média de Permanência | Sai da | Média de Permanência | Sai da | Média de Permanência | Sai da | Média de Permanência | Sai da | Média de Permanência | Sai da | Média de Permanência |
| BERÇARIO DE ALTO RISCO | 0 | - | 0 | 0 | 0 | 0 | 0 | 0 | 0 | 0 | 0 | 0 | 0 | 0 | 0 |
| UTI ADULTO | 20 | - | 0 | - | 0 | - | 0 | - | 0 | - | 0 | - | 0 | 0 | 0 |
| UTI PEDIATRICA | 10 | - | 0 | - | 0 | - | 0 | - | 0 | - | 0 | - | 0 | 0 | 0 |
| UTI - NEONATAL | 19 | - | 0 | - | 0 | - | 0 | - | 0 | - | 0 | - | 0 | 0 | 0 |

Pró - Saúde / HRBA
Fls. 178
Ass. _____

Adiléia
Adiléia Kroeslin
Gerente - ADM - SPP
Matr. 227



Secretaria de
Saúde Pública



2.1.4. OFÍCIO DE OFERTA DE VAGAS

REF.: FEVEREIRO - 2020

Luzineide
Luzineide Santiago
Sup. Administrativo - HRBA
Mat. 001421



Secretaria de
Saúde Pública



OFÍCIO DG.GAB Nº 103/2020

Santarém, 24 de janeiro de 2020.

À Senhora
Marcela G. G. Tolentino de Matos
Diretora do 9º Centro Regional de Saúde/SESPA
9º Centro Regional de Saúde/Secretaria de Saúde Pública Pará
Praça Barão de Santarém, nº 130 - Centro
CEP: 68005-530 Santarém/PA.

À Senhora
Keila de Sousa Silva
Diretora DOCA/9ºCRS/SESPA
9º Centro Regional de Saúde/Secretaria de Saúde Pública Pará
Praça Barão de Santarém, nº 130 - Centro
CEP: 68005-530 Santarém/PA.

Assunto: Encaminhamento da Oferta de Vagas do mês Fevereiro/2020.

Senhoras Diretoras,

PRÓ-SAÚDE ASSOCIAÇÃO BENEFICENTE DE ASSISTÊNCIA SOCIAL E HOSPITALAR, pessoa jurídica de direito privado, devidamente inscrita no CNPJ/MF nº 24.232.886/0083-03, administradora do **HOSPITAL REGIONAL DO BAIXO AMAZONAS DO PARÁ DR. WALDEMAR PENNA**, com sede na Avenida Sérgio Henn, nº 1100, Diamantina, CEP 68025-000, Santarém-PA, neste ato representada por seus diretores, vem, respeitosamente perante Vossa Senhoria, encaminhar a Oferta de Vagas do mês Fevereiro/2020, os seguintes serviços:

1. 153 leitos para gerar 385 saídas;
2. 5.698 consultas ambulatoriais, distribuídas conforme anexo;
3. 29.817 exames de SADT, distribuídos conforme anexo;
4. 2.700 terapias renais substitutivas;
5. 35 CAPD.
6. Atendimentos de urgência e emergência referenciada.

37/10/2020

Waldemar
Adm. Hosp. Waldemar Penna
Diretor Geral do HRBA
CRA / SP - 59374

F. HRBA.1386 - 06/2019

Luzinete
Luzinete Santiago
Sup. Administrativo - HRBA
Mat. 001421



Secretaria de
Saúde Pública



Gentileza utilizar informações constantes na coluna "Total Agenda", para marcação no SISREG e atentar ao que consta em "Observações".

Anexo: Planilha de ofertas por especialidade

Certos de Vossa atenção, desde já, nos colocamos à disposição para qualquer esclarecimento.

HEBERT MORESCHI
Diretor Geral do HRBA

F.HRBA.1386 - 06/2019

Luzinete de Santiago
Luzinete de Santiago
Sup. Administrativo - HRBA
Mat. 001421

Pró - Saúde / HRBA
Fls. 181
Ass. _____

Hospital Regional do Baixo Amazonas do Pará Dr. Waldemar Penna
Agendamento Ambulatorial – FEVEREIRO - 2020

Atualizado em 16/01/2019
FERIADO: 30 DE FEVEREIRO - CARNAVAL

ATENDEMENTO: AMBULATORIO
ONCOLOGIA

| ESPECIALIDADE | MÉDICO | DESCRIÇÃO DO SIRREG | OBSERVAÇÃO | Horário | Dias | QT Dias | QT | Intervalo | Total Médico | Total oferta | OBSERVAÇÕES |
|-------------------------|---------------------|--|--|----------------------------------|---|-------------|----------------|-----------|--------------|--------------|---|
| Radioterapia (consulta) | Patrícia Minico | CONSULTA EM RADIOTERAPIA | Todas as consultas são destinadas as pacientes que já estão com diagnóstico de CA | 08:00 08:30 14:00 14:30 | 2ª 3ª 3ª e 4ª 4ª e 5ª 5ª | 4 | 8 | 15 min | 32 | 24 | |
| | | CONSULTA EM RADIOTERAPIA - RETORNO | | | | | | | 24 | 248 | |
| Cabeça e Pescoço | Debora Pereira | CONSULTA EM CABEÇA E PESCOÇO - GERAL | Nesta opção poderá marcar primeira consulta de pacientes que tenham diagnóstico de CA, com tumores de origem de cabeça, incluindo tumores de pele disseminado, tratamento e seguimento, estando disponível as vagas para os Municípios e SESPA, solicitado através do REGULADOR. | 08:00 | 03.07, 10, 21/02/2020 | 4 | 3 | 12 min | 12 | 64 | Das 05 e 1002 a profissional atenderá no Ambulatório de Especialidades. |
| | | CONSULTA EM CABEÇA E PESCOÇO - RETORNO OPERATÓRIO | Marcacões realizadas pelo HRBA, destinadas as pacientes que já estão em tratamento com diagnóstico de CA. Marcacões realizadas pelo HRBA, destinadas as pacientes em Pós-Operatório. | 08:00 08:00 | 03.10 e 17/02/2020 04.11 e 18/02/2020 | 3 3 | 18 18 | | 54 54 | | |
| Oncologia Clínica | Vivian Costa | CONSULTA EM ONCOLOGIA CLÍNICA - RETORNO | Marcacões realizadas pelo HRBA, destinadas as pacientes que já estão em tratamento com diagnóstico de CA | 08:00 13:00 13:00 | 05/02/2020 14 e 21/02/2020 05/02/2020 | 2 1 2 | 17 17 18 | 15 min | 195 | 380 | |
| | | CONSULTA EM ONCOLOGIA CLÍNICA - RETORNO | | | | | | | 15 | 15 | |
| Cirurgia Geral | Marcos Fontes | CONSULTA EM CIRURGIA GERAL - GERAL | Nesta opção poderá marcar primeira consulta e retorno, estará disponível somente para os Municípios e SESPA. | 08:00 | 03.10, 17 e 24/02/2020 | 4 | 3 | 15 min | 12 | 20 | Os atendimentos serão realizados no Ambulatório de Oncologia. |
| | | CONSULTA EM CIRURGIA GERAL - RETORNO | A Opção está disponível somente no HRBA para marcação de Pós Operatório e retorno de seguimento. | 07/14/21 e 28/02/2020 | 4 | 2 | | 8 | | | |
| Oncologia Cirúrgica | Marcos Fontes | CONSULTA EM ONCOLOGIA - CIRURGIA | Nesta opção poderá marcar primeira consulta de pacientes que tenham diagnóstico de CA, tumores de pele moles, trato gástrico intestinal e ginecológico, além de tumores de pele. Em investigação e tratamento e seguimento, estando disponível as vagas para os Municípios e SESPA, solicitado através do REGULADOR. | 08:30 | 03.10, 17 e 24/02/2020 | 4 | 4 | 16 min | 16 | 128 | |
| | | CONSULTA EM CIRURGIA ONCOLÓGICA - RETORNO | Marcacões realizadas pelo HRBA, destinadas as pacientes que já estão em tratamento com diagnóstico de CA e pós operatório. | 08:30 | 03.10, 17 e 24/02/2020 07/14/21 e 28/02/2020 | 4 4 | 12 12 | | 48 48 | | |
| Oncologia Cirúrgica | Heber Lessa | CONSULTA EM ONCOLOGIA - CIRURGIA | Nesta opção poderá marcar primeira consulta de pacientes que tenham diagnóstico de CA, tumores de pele moles, além de tumores de pele. Em investigação e tratamento e seguimento, estando disponível as vagas para os Municípios e SESPA, solicitado através do REGULADOR. | 08:00 | 05.10, 19, 26/02/2020 | 3 | 5 | 15 min | 15 | 64 | Dr. Heber Lessa - Oferece 1 consulta GERAL a mais no dia 21/02/2020. |
| | | CONSULTA EM CIRURGIA ONCOLÓGICA - RETORNO | Marcacões realizadas pelo HRBA, destinadas as pacientes que já estão em tratamento com diagnóstico de CA e pós operatório. | 08:00 | 05.10, 19, 26/02/2020 | 3 | 16 | | 48 | | |
| Oncologia Hematologia | Kelysya de Oliveira | CONSULTA EM ONCOLOGIA - CIRURGIA | Nesta opção poderá marcar primeira consulta de pacientes que tenham diagnóstico de CA, tumores líquidos, tumores hematológicos. Em investigação e tratamento e seguimento, estando disponível as vagas para os Municípios e SESPA, solicitado através do REGULADOR. | 13:00 | 04.07, 21/02/2020 | 3 | 6 | 15 min | 18 | 64 | Dr. Mariana Sarmento - Oferece 1 consulta GERAL a mais no dia 21/02/2020. |
| | | CONSULTA EM CIRURGIA ONCOLÓGICA - RETORNO | Marcacões realizadas pelo HRBA, destinadas as pacientes que já estão em tratamento com diagnóstico de CA e pós operatório. | 08:00 08:00 | 04.11 e 18/02/2020 05.12 e 19/02/2020 | 3 3 | 1 1 | 15 min | 3 3 | 10 | |
| Oncologia Hematologia | Kelysya de Oliveira | CONSULTA EM ONCO-HEMATOLOGIA | Nesta opção poderá marcar primeira consulta de pacientes que tenham diagnóstico de CA, tumores líquidos, tumores hematológicos. Em investigação e tratamento e seguimento, estando disponível as vagas para os Municípios e SESPA, solicitado através do REGULADOR. | 08:00 08:00 | 04.11 e 18/02/2020 05.12 e 19/02/2020 | 3 3 | 1 1 | 15 min | 3 3 | 260 | |
| | | CONSULTA EM HEMATOLOGIA ONCOLÓGICA - RETORNO | Marcacões realizadas pelo HRBA, destinadas as pacientes que já estão em tratamento com diagnóstico de CA e pós operatório. | 08:00 08:00 | 04.11 e 18/02/2020 05.12 e 19/02/2020 | 3 3 | 25 25 | 15 min | 75 75 | 260 | |
| | | | | 13:00 | 2ª | 4 | 25 | | 100 | | |

Luzineide
Luzineide Santiago
Sup. Administrativo - HRBA
Mat. 001421

Pró - Saúde / HRBA
Fls. 182
Ass.

| | | | | | | | | | | | | | | |
|--------------------------------|--|---|---|--------------------------|---|----|----|----|-----|-----|--------|----|-----|----|
| Ginecologia Oncológica | Rui Alho | CONSULTA EM GINECOLOGIA ONCOLOGICA | Nesta opção poderá marcar primeira consulta de pacientes que tenha suspeita diagnóstica em CA, com doenças invasivas e patológicas ginecológicas benignas. Em Investigação e | 06/13/20 e 27/02/2020 | 4 | 1 | 4 | 4 | 104 | 104 | 15 min | 8 | 40 | 40 |
| | | CONSULTA EM CIRURGIA GINECOLOGIA - RETORNO POS OPERATORIO | Marcações realizadas pelo HRBA, destinadas as pacientes de Pós Operatório | 06/13/20 e 27/02/2020 | 4 | 2 | 2 | 8 | | | | | | |
| Mastologia Oncológica | Armando Cunha | CONSULTA EM GINECOLOGIA - ONCOLOGICA RETORNO | Marcações realizadas pelo HRBA, destinadas as pacientes que já estão em tratamento com diagnóstico de CA | 06/13/20 e 27/02/2020 | 4 | 10 | 4 | 10 | 25 | 125 | 15 min | 5 | 125 | |
| | | CONSULTA EM MASTOLOGIA ONCOLOGICA | Nesta opção poderá marcar primeira consulta de pacientes que tenha suspeita diagnóstica em CA em tumores de estado disponível as vagas para os Municípios e SESPA, solicitado através do REGULADOR. | 03/04,10,11 e 18/02/2020 | 5 | 5 | 25 | 25 | | | | | | |
| Oftalmologia Oncológica | Nivia Saldanha | CONSULTA EM MASTOLOGIA ONCOLOGICA - RETORNO | Nesta opção poderá marcar primeira consulta de pacientes que tenha suspeita diagnóstica em CA em tumores de mama, estando disponível as vagas para os Municípios e SESPA, solicitado através do REGULADOR. | 03/04,10,11 e 18/02/2020 | 5 | 25 | 5 | 25 | 4 | 4 | 12 min | 2 | 2 | |
| | | CONSULTA EM OFTALMOLOGIA - EXTRA | Marcações realizadas pelo HRBA, destinadas as pacientes que já estão em tratamento com diagnóstico de CA, com tumores oftalmológicos e pós operatórios | 03/10/2020 | 2 | 2 | 4 | 4 | | | | | | |
| Otopediã Oncológica | Emmanuel Siles Paulo Pres | CONSULTA EM ORTOPEDIA - ONCOLOGICA | Marcações realizadas pelo HRBA, destinadas as pacientes que já estão em tratamento com diagnóstico de CA, com tumores ortopédicos e pós operatórios | 17 e 24/02/2020 | 2 | 1 | 2 | 2 | 9 | 9 | 12 min | 3 | 9 | |
| | | CONSULTA EM NEUROCIRURGIA - ONCOLOGICA | Nesta opção poderá marcar primeira consulta de pacientes que tenha suspeita diagnóstica em CA em tumores de cabeça e em cartilagens, estando disponível as vagas para os Municípios e SESPA, solicitado através do REGULADOR. | 06/12 e 18/02/2020 | 3 | 3 | 9 | 9 | | | | | | |
| Neurologia Oncológica- EGRESSO | Erik Jennings | CONSULTA EM NEUROCIRURGIA - ONCOLOGICA- RETORNO egresso | Marcações realizadas pelo HRBA, destinadas as pacientes que já estão em tratamento com diagnóstico de CA e pós operatórios | 13/20 e 27/02/2020 | 3 | 3 | 3 | 9 | 18 | 18 | 12 min | 16 | 7 | |
| | | CONSULTA EM NEUROCIRURGIA - ONCOLOGICA | Nesta opção poderá marcar primeira consulta de pacientes que tenha suspeita diagnóstica em CA tumores do sistema nervoso, estando disponível as vagas para os Municípios e SESPA, solicitado através do REGULADOR. | 07/02/2020 | 1 | 4 | 4 | 20 | | | | | | |
| Psiquiatria | Helitor Caldes | CONSULTA EM PSIQUIATRIA - RETORNO | Marcações realizadas pelo HRBA, destinadas as pacientes que já estão em tratamento com diagnóstico de CA e pós operatórios | 07/02/2020 | 1 | 7 | 1 | 7 | 7 | 7 | 12 min | 6 | 6 | |
| | | CONSULTA EM PSIQUIATRIA - RETORNO | A Opção está disponível somente ao HRBA para marcação aos pacientes de Hematologia e Oncologia | 14/02/2020 | 1 | 6 | 6 | 6 | | | | | | |
| Urologia Oncológica | Aldemir Taveirino Aldemir Taveirino | CONSULTA EM UROLOGIA ONCOLOGICA - RETORNO | Nesta opção poderá marcar primeira consulta de pacientes que tenha suspeita diagnóstica em CA, estando disponível as vagas para os Municípios e SESPA, solicitado através do REGULADOR. | 6.13.20, 27/02/2019 | 4 | 5 | 4 | 20 | 80 | 80 | 12 min | 20 | 80 | |
| | | CONSULTA EM UROLOGIA ONCOLOGICA - RETORNO | Marcações realizadas pelo HRBA, destinadas as pacientes que já estão em tratamento com diagnóstico de CA e pós operatórios | 6.13.20, 27/02/2019 | 4 | 15 | 60 | 80 | | | | | | |
| Oncologia Pediátrica | Alyda | CONSULTA EM ONCOLOGIA - PEDIATRIA | Nesta opção poderá marcar primeira consulta de pacientes que tenha suspeita diagnóstica em CA com lúxus pediatríca, estando disponível as vagas para os Municípios e SESPA, solicitado através do REGULADOR. | 2º | 4 | 2 | 4 | 8 | 48 | 36 | 15 min | 8 | 36 | |
| | | CONSULTA EM ONCOLOGIA - PEDIATRIA | Marcações realizadas pelo HRBA, destinadas as pacientes que já estão em tratamento com diagnóstico de CA | 3º | 4 | 2 | 4 | 8 | | | | | | |
| Oncologia Clínica | Vivian Costa Karim Fabiane | CONSULTA EM ONCOLOGIA PEDIATRIA - RETORNO | Marcações realizadas pelo HRBA, destinadas as pacientes que já estão em tratamento com diagnóstico de CA | 2 | 4 | 12 | 4 | 48 | 110 | 110 | 15 min | 48 | 110 | |
| | | CONSULTA EM ONCOLOGIA QUIMIOTERAPIA - RETORNO | Marcações realizadas pelo HRBA, destinadas as pacientes que já estão em tratamento com diagnóstico de CA | 3º | 3 | 12 | 36 | 36 | | | | | | |

Luzineide
Luzineide Santiago
Sup. Administrativo - HRBA
Mat. 001421



1864

| SUB-TOTAL | | ATENDEMENTO: CTRIS | | ESPECIALIDADE | | MÉDICO | | DESCRIÇÃO NO SIREG | | OBSERVAÇÃO | | NOME | | DIA | | QT Dias QT | | Intervalo | | Total | | TT | | OBSERVAÇÕES: | | | |
|---------------------------|--|--------------------|--|--|--|---|--|--------------------|--|---------------------|--|------------|--|-----------|--|------------|--|-----------|--|-------|--|-----|--|---|--|--|--|
| | | | | | | | | | | | | | | | | | | | | | | | | | | | |
| Nefrologia | | Junior / gise | | CONSULTA EM NEFROLOGIA - GERAL | | Nesta opção poderá marcar primeira consulta e retorno, estas disponíveis somente para os Municípios e SESPA | | 14H00 | | 6* | | 4 | | 12 | | 15 min | | 48 | | 100 | | 160 | | A partir menos 1 paciente nos dias 05 e 12/02/2020 | | | |
| Pós- Transplante Renal | | Emanuel / spotillo | | CONSULTA EM NEFROLOGIA - GERAL | | Nesta opção poderá marcar primeira consulta e retorno, estas disponíveis somente para os Municípios e SESPA | | 14H00 | | 4* | | 4 | | 13 | | 15 min | | 52 | | 50 | | 50 | | | | | |
| Pré-transplante Renal | | Emanuel / spotillo | | CONSULTA EM NEFROLOGIA-TRANSPLANTE RENAL | | Agendamento online para pacientes do programa de pós e pré transplante | | 08H00 | | 2* | | 4 | | 5 | | 15 min | | 20 | | 20 | | 20 | | | | | |
| Pré-transplante Renal | | Emanuel / spotillo | | | | | | 08H00 | | 2* | | 4 | | 5 | | 15 min | | 20 | | 20 | | 20 | | | | | |
| Pré-transplante Renal | | Emanuel / spotillo | | | | | | 08H00 | | 2* | | 4 | | 5 | | 15 min | | 20 | | 20 | | 20 | | | | | |
| SUB-TOTAL | | | | | | | | | | | | | | | | | | | | | | | | | | | |
| ATENDEMENTO: FISIOTERAPIA | | | | | | | | | | | | | | | | | | | | | | | | | | | |
| ESPECIALIDADE | | Fisioterapia | | DESCRIÇÃO NO SIREG | | OBSERVAÇÃO | | Nome | | Dias | | QT Dias QT | | Intervalo | | Total | | TT | | Total | | TT | | OBSERVAÇÕES | | | |
| | | | | | | | | 07H00 | | 2*, 3*, 4*, 5* e 6* | | 18 | | 6 | | 114 | | 114 | | 114 | | 114 | | Aprimoramento técnico realizado aos pacientes pós-operatório. | | | |
| SUB-TOTAL | | | | | | | | | | | | | | | | | | | | | | | | | | | |

Luzineide
Luzineide Santiago
 Sup. Administrativo - HRBA
 Mat. 001421

Pró - Saúde / HRBA
 Fls. 184
 Ass. _____



Hospital Regional do Baixo Amazonas do Pará Dr. Waldemar Penna
Agendamento Ambulatorial - FEVEREIRO - 2020

Atualizado em 15/01/2019

FEVEREIRO: 23 DE FEVEREIRO - CARNAVAL

| ESPECIALIDADE | MÉDICO | DESCRIÇÃO DO SÍMBIO | OBSERVAÇÃO | Horário | Dias | QT Dias QT | Intervalo | Total agendado | TT Médico | Total efetivo | OBSERVAÇÕES |
|--|---------------------------|--------------------------------------|---|---------|--------------------|------------|-----------|----------------|-----------|---------------|-------------|
| Angiologia e Cir. Vascular CONSULTA EM ANGIOLOGIA | Adelson Padron | CONSULTA EM ANGIOLOGIA GERAL | Nesta opção poderá marcar primeira consulta e retorno, estará disponível somente para os Municípios e SESPA | 13000 | 4* | 18 | 12 min | 72 | 80 | | |
| | | CONSULTA EM ANGIOLOGIA - RETORNO | A Opção está disponível somente ao HRBA para marcação de pós-operatório e retorno. | | 2 | 12 min | 8 | | | | |
| | Edivaldo Saneado | CONSULTA EM ANGIOLOGIA GERAL | Nesta opção poderá marcar primeira consulta e retorno, estará disponível somente para os Municípios e SESPA | 10000 | 04.11.190202020 | 18 | 12 min | 54 | 60 | 180 | |
| | | CONSULTA EM ANGIOLOGIA - RETORNO | A Opção está disponível somente ao HRBA para marcação de pós-operatório | | 2 | 12 min | 6 | | | | |
| Bucco Maxilo | Joljo Ricardo de Mendonça | CONSULTA EM ANGIOLOGIA GERAL | Nesta opção poderá marcar primeira consulta e retorno, estará disponível somente para os Municípios e SESPA | 13000 | 13/02/2020 | 18 | 12 min | 18 | 20 | | |
| | | CONSULTA EM ANGIOLOGIA - RETORNO | A Opção está disponível somente ao HRBA para marcação de pós-operatório e retorno. | | 2 | 12 min | 2 | | | | |
| | Albano Tavares | CONSULTA EM BUCCO MAXILO - GERAL | Nesta opção poderá marcar primeira consulta e retorno, estará disponível somente para os Municípios e SESPA | 10000 | 08.13.20.276202020 | 8 | 12 min | 32 | 48 | 48 | |
| | | CONSULTA EM BUCCO MAXILO - RETORNO | A Opção está disponível somente ao HRBA para marcação de Pós Operatório e retorno agresso | | 4 | 12 min | 4 | 16 | | | |
| Cirurgia Geral | Argusto Cesar Aguiar | CONSULTA EM CIRURGIA GERAL - GERAL | Nesta opção poderá marcar primeira consulta e retorno, estará disponível somente para os Municípios e SESPA | 15000 | 09.13.20.276202020 | 14 | 12 min | 56 | 80 | | |
| | | CONSULTA EM CIRURGIA GERAL - RETORNO | A Opção está disponível somente ao HRBA para marcação de Pós Operatório e retorno agresso | | 4 | 12 min | 24 | | | | |
| | Jaílson Rebelo | CONSULTA EM CIRURGIA GERAL - GERAL | Nesta opção poderá marcar primeira consulta e retorno, estará disponível somente para os Municípios e SESPA | 13000 | 2* | 6 | 12 min | 24 | 80 | 364 | |
| | | CONSULTA EM CIRURGIA GERAL - RETORNO | A Opção está disponível somente ao HRBA para marcação de Pós Operatório e retorno agresso | | 4 | 12 min | 8 | | | | |
| Ronaldo Guimarães | Ronaldo Guimarães | CONSULTA EM CIRURGIA GERAL - GERAL | Nesta opção poderá marcar primeira consulta e retorno, estará disponível somente para os Municípios e SESPA | 08000 | 05.12.19.286202020 | 9 | 12 min | 36 | 112 | | |
| | | CONSULTA EM CIRURGIA GERAL - RETORNO | A Opção está disponível somente ao HRBA para marcação de Pós Operatório e retorno agresso | | 4 | 12 min | 12 | | | | |
| | Ronaldo Guimarães | CONSULTA EM CIRURGIA GERAL - GERAL | Nesta opção poderá marcar primeira consulta e retorno, estará disponível somente para os Municípios e SESPA | 08000 | 07.14.21.286202020 | 26 | 12 min | 104 | 112 | | |
| | | CONSULTA EM CIRURGIA GERAL - RETORNO | A Opção está disponível somente ao HRBA para marcação de Pós Operatório e retorno agresso | | 2 | 12 min | 6 | | | | |
| | | CONSULTA EM CIRURGIA GERAL - GERAL | Nesta opção poderá marcar primeira consulta e retorno, estará disponível somente para os Municípios e SESPA | 15000 | 10.24.0202020 | 54 | 12 min | 108 | 112 | | |
| | | CONSULTA EM CIRURGIA GERAL - RETORNO | A Opção está disponível somente ao HRBA para marcação de Pós Operatório e retorno agresso | | | 2 | 12 min | 4 | | | |

Luzineide Santiago
Sup. Administrativo - HRBA
Mat. 001421

Pró - Saúde / HRBA
Fls. 185
Ass. _____

| | | | | | | | | | | | | |
|----------------------|-------------------|---|-------|------------------------|---|----|--------|----|----|-----|--|--|
| Cir. Bariátrica | Alberto Tolentino | CONSULTA EM CIR. BARIÁTRICA - GERAL | 15h00 | 27/02/2020 | 1 | 0 | 12 min | C | 4 | 4 | | |
| | | | | | | | | | | | | |
| Cirurgião Cardíaco | Rene Augusto | CONSULTA EM CIR. BARIÁTRICA - RETORNO | 08h00 | 03, 10, 17, 24/02/2020 | 4 | 13 | 12 min | SE | 70 | 70 | | Agendar apenas 01 paciente de GERAL nos dias 03, 10/02/2020 |
| | | CONSULTA EM CIRURGIA CARDÍACA - RETORNO | | | | 5 | | 20 | | | | |
| Cirurgia Pediátrica | Luciano Campêlo | CONSULTA EM CIRURGIA PEDIÁTRICA | 14h00 | 7 | 4 | 18 | 12 min | 72 | 80 | 160 | | |
| | | CONSULTA EM CIRURGIA PEDIÁTRICA - RETORNO | | | | 2 | | 8 | | | | |
| | | CONSULTA EM CIRURGIA PEDIÁTRICA | 08h00 | 0 | 4 | 18 | 12 min | 72 | 80 | | | |
| | | CONSULTA EM CIRURGIA PEDIÁTRICA - RETORNO | | | | 2 | | 8 | | | | |
| Cirurgião Psiquiatra | Euler Amaral | CONSULTA EM CIRURGIA PEDIÁTRICA - GERAL | 15h00 | 7 | 4 | 5 | 12 min | 20 | 20 | 20 | | Dr. Euler Amaral - Agendar 01 paciente e mais nos dias 03 e 10/02/2020 |
| | | CONSULTA EM CIRURGIA PEDIÁTRICA - RETORNO | | | | 2 | | 8 | | | | |
| Cirurgião Torácico | Jose Freitas | CONSULTA EM CIRURGIA PEDIÁTRICA - GERAL | 08h00 | 14, 17/02/2020 | 2 | 17 | 12 min | 34 | 50 | 50 | | |
| | | CONSULTA EM CIRURGIA TORÁCICA - RETORNO | | | | 8 | | 16 | | | | |
| | Júlio Craveiro | CONSULTA EM CIRURGIA TORÁCICA - GERAL | 08h30 | 06, 13, 20/02/2020 | 3 | 15 | 12 min | 48 | 24 | 24 | | |
| | | CONSULTA EM CIRURGIA TORÁCICA - RETORNO | | | | 1 | | 16 | | | | |

Duaneide Luzinete Santiago
Sup. Administrativo - HRBA
Mat. 001421

| | | | | | | | | | | |
|----------------|---|--|-------|---------------------------------|---|----|--------|-----|-----|---|
| Cardiologia | CONSULTA EM CARDIOLOGIA - GERAL | Nesta opção poderá marcar primeira consulta e retorno, estas disponíveis somente para os Municípios e SESPA | 08H00 | 21/02/2020 | 1 | 22 | 12hrs | 22 | 242 | |
| | CONSULTA EM CARDIOLOGIA - GERAL | A Opção está disponível somente ao HRBA para marcação de retorno aos pacientes de hemodiálise - pré e pós Transplante | 14H00 | 21/02/2020 | 1 | 22 | 12hrs | 22 | 64 | |
| | CONSULTA EM CARDIOLOGIA - GERAL | A Opção está disponível somente ao HRBA para marcação de retorno aos pacientes de hemodiálise - pré e pós Transplante | 14H00 | 18/02/2020 | 1 | 20 | 12hrs | 20 | | |
| | CONSULTA EM CARDIOLOGIA - RISCO CIRURGICO | Cardiologia (risco cirúrgico) - Central de Cirurgias. A Opção está disponível somente ao HRBA para marcação aos pacientes de hemodiálise e Cirurgias | 08H00 | 04.11.18/02/2020 | 3 | 22 | 12hrs | 66 | 114 | |
| Infecologia | CONSULTA EM INFECTOLOGIA - RETORNO | Nesta opção poderá marcar primeira consulta e retorno, estas disponíveis somente para os Municípios e SESPA | 11H00 | 9 | 4 | 5 | | 20 | | |
| | CONSULTA EM INFECTOLOGIA - GERAL | A Opção está disponível somente ao HRBA para marcação de Pré Operatório e retorno agendado | 14H00 | 04.09/02/2020 | 2 | 5 | 12 hrs | 10 | 60 | |
| | | | 10H00 | 10.17.24/02/2020 | 3 | 6 | | 18 | | |
| | | | 10H00 | 11.18/02/2020 | 2 | 6 | | 12 | | |
| Clínica Médica | CONSULTA EM CLÍNICA MÉDICA - RETORNO | Nesta opção poderá marcar primeira consulta e retorno, estas disponíveis somente para os Municípios e SESPA | 15H00 | 4.11.18/02/2020 | 3 | 17 | 12 hrs | 51 | 50 | Oficinas 1 consulta RETORNO a MENOS no dia 04/02/2020 |
| | CONSULTA EM ENDOCRINOLOGIA - BARIÁTRICA | Nesta opção poderá marcar primeira consulta e retorno, estas disponíveis somente para os Municípios e SESPA | 14H00 | 04.05.11.18/02/2020 | 4 | 1 | 12 hrs | 4 | 4 | |
| | | | 14H00 | 04.11.18/02/2020 | 3 | 18 | | 54 | | |
| | | | 16H30 | 04.11.18/02/2020 | 3 | 13 | | 39 | | |
| Endocrinologia | CONSULTA EM ENDOCRINOLOGIA | Nesta opção poderá marcar primeira consulta e retorno, estas disponíveis somente para os Municípios e SESPA | 14H00 | 05.07.12.14.18.21.26.28/02/2020 | 6 | 18 | 12 hrs | 144 | 349 | Oficinas 1 consulta RETORNO a MAIS no dia 28/02/2020 |
| | CONSULTA EM ENDOCRINOLOGIA - RETORNO | As vezes está disponível somente ao HRBA para marcação de pacientes oncológico, rins, colônica, regressos e colaboradores. Serão marcados somente aos pacientes que precisarem de acompanhamento em curto intervalo. | 16H30 | 05.07.12.14.18.21.26.28/02/2020 | 6 | 12 | | 96 | | |
| | | | 16H30 | 05.07.12.14.18.21.26.28/02/2020 | 6 | 2 | | 16 | | |

Assinado
Luzineide Santiago
Sup. Administrativo - HRBA
Mat. 001421



| | | | | | | | | | | | |
|--|--------------------|--|---|-------|---------------------|---|----|----|----|---|--|
| Neurocirurgia | Luiz R. Vellozo | CONSULTA EM NEUROCIQUIRURGIA | Nesta opção poderá marcar primeira consulta e retorno, estará disponível somente para os Municípios e SESPA. | 11000 | 06.12.1902/2020 | 3 | 11 | 33 | 48 | OFERECER 1 PACIENTE A MAIS NO DIA 06/02/2020 | |
| | Erik Jennings | CONSULTA EM NEUROCIQUIRURGIA - RETORNO | A Opção está disponível somente ao HRBA para marcação de Pós Operatório e retorno de egresso | 10900 | 06/02/2020 | 1 | 12 | 12 | 20 | DIRECIONADO 20 VAGAS PARA NEUROLOGIA ONCOLOGICA NO DIA 07/02/2020 | |
| | | CONSULTA EM NEUROCIQUIRURGIA | Nesta opção poderá marcar primeira consulta e retorno, estará disponível somente para os Municípios e SESPA. | | | | | | | | |
| | Feliciano Cordero | CONSULTA EM NEUROCIQUIRURGIA - RETORNO | A Opção está disponível somente ao HRBA para marcação de Pós Operatório e retorno de egresso | 09900 | 12.14.16.21/02/2020 | 4 | 1 | 14 | 56 | E3 | |
| | | CONSULTA EM NEUROCIQUIRURGIA | Nesta opção poderá marcar primeira consulta e retorno, estará disponível somente para os Municípios e SESPA. | | | | | | | | |
| | João Fabrício | CONSULTA EM NEUROCIQUIRURGIA - RETORNO | A Opção está disponível somente ao HRBA para marcação de Pós Operatório e retorno de egresso | 9000 | 06.12/07/2020 | 2 | 1 | 19 | 38 | 180 | Agendar menos 2 consultas GERAL no dia 03/09/2019. Consultas ambulatoriais de pacientes com idade de 0 a 17 anos e 11 meses incompletos. |
| | | CONSULTA EM NEUROCIQUIRURGIA | Nesta opção poderá marcar primeira consulta e retorno, estará disponível somente para os Municípios e SESPA. | | | | | | | | |
| | | CONSULTA EM NEUROCIQUIRURGIA - RETORNO | A Opção está disponível somente ao HRBA para marcação de Pós Operatório e retorno de egresso | | | | | | | | |
| | | CONSULTA EM NEUROLOGIA - GERAL | Nesta opção poderá marcar primeira consulta e retorno, estará disponível somente para os Municípios e SESPA. | | | | | | | | |
| | | CONSULTA EM NEUROLOGIA - RETORNO | Au vagar está disponível somente ao HRBA para marcação de pacientes oncológicos, reves crônicos, egessos e colaboradores. Serão também destinadas aos pacientes que precisam de acompanhamento em curto intervalo | | | | | | | | |
| | | CONSULTA EM NEUROCIQUIRURGIA | Nesta opção poderá marcar primeira consulta e retorno, estará disponível somente para os Municípios e SESPA. | | | | | | | | |
| | Luzineide Santiago | CONSULTA EM NEUROCIQUIRURGIA - RETORNO | Nesta opção poderá marcar primeira consulta e retorno, estará disponível somente para os Municípios e SESPA. | 10900 | 14/02/2020 | 1 | 19 | 19 | 1 | 12min | |
| CONSULTA EM NEUROCIQUIRURGIA - RETORNO | | A Opção está disponível somente ao HRBA para marcação de Pós Operatório e retorno de egresso | | | | | | | | | |

Luzineide Santiago
 Súp. Administrativo - HRBA
 Mat. 001421

Pró - Saúde / HRBA
 Fls. 188
 Ass. _____

| | | | | | | | | | | |
|--------------------------|---|---|---|------------------------|------------------------|----|----|--------|--------|---|
| Ortopedia | Erni Davias | CONSULTA EM ORTOPEDIA E TRAUMATOLOGIA | Nesta opção poderá marcar primeira consulta e retorno, estará disponível somente para os Municípios e SESPA | 0800 | 06/18/02/2020 | 2 | 14 | 28 | 50 | Oferta ref. e substituição da empresa COOT |
| | | CONSULTA EM ORTOPEDIA - RETORNO | A Opção está disponível somente ao HRBA para marcação de Pós Operatório e retorno de seguimento | | | | 8 | 16 | 12 min | |
| | | CONSULTA EM ORTOPEDIA E TRAUMATOLOGIA | Nesta opção poderá marcar primeira consulta e retorno, estará disponível somente para os Municípios e SESPA | 0800 | 18/02/2020 | 1 | 5 | 5 | | |
| | | CONSULTA EM ORTOPEDIA - RETORNO | A Opção está disponível somente ao HRBA para marcação de Pós Operatório e retorno de seguimento | | | | 1 | 1 | | |
| | Emmanuel Silva | CONSULTA EM ORTOPEDIA E TRAUMATOLOGIA | Nesta opção poderá marcar primeira consulta e retorno, estará disponível somente para os Municípios e SESPA | 0800 | 08/13/02/2020 | 2 | 10 | 20 | 25 | Oferta ref. a partir no dia 13/02/2020 para 1ª consulta |
| | | CONSULTA EM ORTOPEDIA - RETORNO | A Opção está disponível somente ao HRBA para marcação de Pós Operatório e retorno de seguimento | | | | 2 | 4 | 12 min | |
| | | CONSULTA EM ORTOPEDIA E TRAUMATOLOGIA | Nesta opção poderá marcar primeira consulta e retorno, estará disponível somente para os Municípios e SESPA, bem como a transfusões realizadas por demanda da P-CRS | 0800 | 14/02/2020 | 1 | 22 | 22 | 25 | |
| | | CONSULTA EM ORTOPEDIA - RETORNO | A Opção está disponível somente ao HRBA para marcação de Pós Operatório e retorno de seguimento | | | | 3 | 3 | 12 min | |
| | Paulo Pires | CONSULTA EM OBSTETRICA - ALTO RISCO GERAL | Nesta opção poderá marcar primeira consulta e retorno, estará disponível somente para os Municípios e SESPA | 8000 | 11/12/02/2020 | 2 | 8 | 18 | 18 | |
| | | CONSULTA EM GINECO-OBSTETRICA - RETORNO | A Opção está disponível somente ao HRBA para marcação de Pós Operatório e retorno de gravidez em acompanhamento | 8000 | 11/12/02/2020 | 2 | 2 | 4 | 12 min | |
| | | CONSULTA EM OBSTETRICA - ALTO RISCO GERAL | Nesta opção poderá marcar primeira consulta e retorno, estará disponível somente para os Municípios e SESPA | 8000 | 13/17/18/19/20/02/2020 | 5 | 8 | 40 | 170 | |
| | | CONSULTA EM GINECO-OBSTETRICA - RETORNO | A Opção está disponível somente ao HRBA para marcação de Pós Operatório e retorno de gravidez em acompanhamento | 8000 | 13/17/18/19/20/02/2020 | 5 | 2 | 10 | 12 min | |
| Thais Marques | CONSULTA EM OBSTETRICA - ALTO RISCO GERAL | Nesta opção poderá marcar primeira consulta e retorno, estará disponível somente para os Municípios e SESPA | 8000 | 24/25/26/27/02/2020 | 4 | 10 | 40 | 40 | | |
| | CONSULTA EM GINECO-OBSTETRICA - RETORNO | A Opção está disponível somente ao HRBA para marcação de Pós Operatório e retorno de gravidez em acompanhamento | 8000 | 24/25/26/27/02/2020 | 4 | 2 | 8 | 12 min | | |
| | CONSULTA EM OBSTETRICA - ALTO RISCO GERAL | Nesta opção poderá marcar primeira consulta e retorno, estará disponível somente para os Municípios e SESPA | 8000 | 03/04/05/06/10/02/2020 | 5 | 10 | 50 | 60 | | |
| | CONSULTA EM GINECO-OBSTETRICA - RETORNO | A Opção está disponível somente ao HRBA para marcação de Pós Operatório e retorno de gravidez em acompanhamento | 8000 | 03/04/05/06/10/02/2020 | 5 | 2 | 10 | 12 min | | |
| Constância de Alto Risco | Joaquim Fernandes | CONSULTA EM OBSTETRICA - ALTO RISCO GERAL | Nesta opção poderá marcar primeira consulta e retorno, estará disponível somente para os Municípios e SESPA | 8000 | 03/04/05/06/10/02/2020 | 5 | 2 | 10 | 10 | |
| | | CONSULTA EM GINECO-OBSTETRICA - RETORNO | A Opção está disponível somente ao HRBA para marcação de Pós Operatório e retorno de gravidez em acompanhamento | 8000 | 03/04/05/06/10/02/2020 | 5 | 2 | 10 | 12 min | |

Luzineide
Luzineide Santiago
Sup. Administrativo - HRBA
Mat. 001421

| Profissional | Especialidade | Descrição de Atividades | Horário | Data | Dia | Horário | Quantidade | | Observações |
|----------------|------------------|--|---------|---------------------|-----|---------|------------|-----|---|
| | | | | | | | 1 | 2 | |
| Oftalmologista | Natalia Peixoto | CONSULTA EM OFTALMOLOGIA - GERAL | 14h00 | 21/02/2020 | 1 | 9 | 9 | 0 | D - Nível - Retirado 6 vagas de retorno para ser lançado na Agenda Oncológica |
| | | CONSULTA EM OFTALMOLOGIA - RETORNO | 10h00 | 19,26/02/2020 | 2 | 9 | 18 | 50 | |
| | Nivia Saldanha | CONSULTA EM OFTALMOLOGIA - GERAL | 16h00 | 21/02/2020 | 1 | 8 | 8 | | |
| | | CONSULTA EM OFTALMOLOGIA - GERAL | 14h00 | 19,26/02/2020 | 2 | 8 | 16 | | |
| | Edge Bruno | CONSULTA EM OFTALMOLOGIA - GERAL | 10h00 | 03,10/02/2020 | 2 | 5 | 10 | 94 | |
| | | CONSULTA EM OFTALMOLOGIA - GERAL | 10h00 | 17/02/2020 | 1 | 6 | 6 | | |
| | | CONSULTA EM OFTALMOLOGIA - GERAL | 10h00 | 24/02/2020 | 1 | 4 | 4 | 44 | |
| | | CONSULTA EM OFTALMOLOGIA - RETORNO | 10h00 | 03,10/02/2020 | 2 | 6 | 12 | | |
| | | CONSULTA EM OFTALMOLOGIA - RETORNO | 10h00 | 17/02/2020 | 1 | 6 | 6 | | |
| | | CONSULTA EM OFTALMOLOGIA - RETORNO | 10h00 | 24/02/2020 | 1 | 6 | 6 | | |
| Dermatologista | Edge Bruno | CONSULTA EM OTORRINOLARINGOLOGIA - GERAL | 12h00 | 5 | 4 | 18 | 12 | 80 | |
| | | CONSULTA EM OTORRINOLARINGOLOGIA - RETORNO | 12h00 | 5 | 4 | 2 | 8 | | |
| | Andress Carneiro | CONSULTA EM OTORRINOLARINGOLOGIA - GERAL | 14h00 | 05,12,18,26/02/2020 | 4 | 23 | 92 | 160 | |
| | | CONSULTA EM OTORRINOLARINGOLOGIA - RETORNO | 14h00 | 05,12,18,26/02/2020 | 4 | 2 | 8 | 100 | |
| Pneumologista | Orilton Anacleto | CONSULTA EM PNEUMOLOGIA - GERAL | 13h00 | 03,10/02/2020 | 2 | 14 | 28 | 28 | |
| | | CONSULTA EM PNEUMOLOGIA - GERAL | 13h00 | 17/02/2020 | 1 | 12 | 12 | 40 | |

Luzineide Santiago
 Sup. Administrativo - HRBA
 Mat. 001421



Secretaria de Saúde Pública

| Especialidade | Médico | Descrição da Atividade | Código | Data | Quantidade | Tempo (min) | Valor Unitário | Valor Total | Observações |
|------------------|----------------------|------------------------------------|--------|--------------------------|------------|-------------|----------------|--|---|
| | | | | | | | | | |
| Reumatologista | Cleyton Inoa | CONSULTA EM REUMATOLOGIA - GERAL | 39600 | 03.16.17.02/2020 | 42 | 14 | 12,00 | 504,00 | |
| | | CONSULTA EM REUMATOLOGIA - RETORNO | 39600 | | 6 | 2 | 12,00 | 72,00 | |
| | Tatiana Pinto | CONSULTA EM REUMATOLOGIA - GERAL | 14000 | sem data | 0 | 11 | 12,00 | 0,00 | Dir. Tabela - NÃO VAI TER ATENDIMENTO ESSE MES DE FEVEREIRO, ENCAMINHAR PACIENTES PARA DEMAIS MEDICOS |
| | | CONSULTA EM REUMATOLOGIA - RETORNO | 14000 | | 0 | 1 | 12,00 | 0,00 | |
| Urologista | João Alho | CONSULTA EM REUMATOLOGIA - GERAL | 14000 | 03.04.10.11.17.1902/2020 | 96 | 14 | 12,00 | 1152,00 | |
| | | CONSULTA EM REUMATOLOGIA - RETORNO | 14000 | | 12 | 2 | 12,00 | 24,00 | |
| | Augusto César Aguiar | CONSULTA EM UROLOGIA - DEFAL | 39600 | 08.12.18.2602/2020 | 32 | 8 | 12,00 | 384,00 | |
| | | CONSULTA EM UROLOGIA - RETORNO | 39600 | | 32 | 8 | 12,00 | 384,00 | |
| Acortista/ortega | | | | 396 | | | 396,00 | Procedimentos com marcação específica. | |
| SUB-TOTAL | | | | | | | | | 3498 |

Assinatura
Luzineide Santiago
Sup. Administrativo - HRBA
Mat. 001421

Pró - Saúde / HRBA
Fls. 192
Ass. _____



Hospital Regional do Baixo Amazonas do Pará Dr. Waldemar Penna
Agendamento SADTS - Fevereiro - 2020

Atualizado em 13.01.2019

Feriado dia 28.02.2020

| ESPECIALIDADE | MEDICO | Horário | Dias | Ql Dias | Qtd Pacientes | Intervalo | Total agenda | Total Ofertado | OBSERVAÇÕES |
|---------------------------------------|------------------------------|------------------------------------|--|---------|---------------|-----------|--------------|----------------|-------------|
| Colonoscopia | Dr Tiago Henrique de Aguiar | 13:00 07:00 | 03, 12 e 24/02/2020 12/02/2020 | 3 | 7 | 20 min | 21 | 6 | |
| | Dr. Luz Otávio Macedo | 13:00 07:00 | 06, 19 e 26/02/2020 06, 19 e 26/02/2020 | 3 | 7 | 20 min | 21 | 24 | |
| Colonoscopia com Risco Cirurgico | Dr. Tiago Henrique de Aguiar | 13:00 07:00 | 03, 12 e 24/02/2020 12/02/2020 | 3 | 2 | 20 min | 2 | 2 | |
| | Dr. Luz Otávio Macedo | 13:00 07:00 | 06, 19 e 26/02/2020 06, 19 e 26/02/2020 | 3 | 2 | 20 min | 2 | 2 | |
| Endoscopia com Risco Cirurgico | Dr. Tiago Henrique de Aguiar | 07:00min 07:00min | 03 e 24/02/2020 18/02/2020 | 3 | 2 | 20 min | 2 | 2 | |
| | Dr. Luz Otávio Macedo | 07:00min 07:00min | 03 e 24/02/2020 03 e 24/02/2020 | 3 | 2 | 20 min | 2 | 2 | |
| Endoscopia | Dr. Tiago Henrique de Aguiar | 09:30min | 03 e 24/02/2020 | 2 | 1 | 20 min | 2 | | |
| | | 07:00min | 07 e 28/02/2020 | 2 | 3 | 20 min | 10 | | |
| Endoscopia | Dr. Tiago Henrique de Aguiar | 09:30min | 03 e 24/02/2020 | 2 | 5 | 20 min | 10 | | |
| | | 07:00min | 07 e 28/02/2020 | 2 | 5 | 20 min | 10 | | |
| Densitometria | Alan Soares | 12:30h às 13h00 | 03/10h e 17/02/2020 | 3 | 17 | 5 min | 51 | 51 | |
| | | 07:00 | 2º, 3º, 4º, 5º e 6º | 19 | 2 | 5 min | 38 | | |
| Ressonância Magnética - COM CONTRASTE | Bruno M Moura | 08:50 | 2º, 3º, 4º, 5º e 6º | 19 | 5 | 5 min | 95 | 250 | |
| | | 13:00 | 2º, 3º, 4º, 5º e 6º | 19 | 6 | 5 min | 114 | | |
| Ressonância Magnética - SEM CONTRASTE | Alan Soares | 12:30h às 13:00 13:00h às 14:00 | 3º, 4º, 5º e 6º | 15 | 10 | 5 min | 150 | 255 | |
| | | 15:00 | 3º, 4º, 5º e 6º | 15 | 7 | 5 min | 105 | | |
| Biopsia de Próstata | Luis Neves | 15:00 | 03/02/2020 | 3 | 13 | 20 min | 40 | 40 | |
| | | 15:00 | 17/02/2020 | 1 | 13 | 20 min | 13 | | |
| Biopsia de Mama | Luis Manuel | 07:00 | 06/02/2020 | 1 | 14 | 20 min | 14 | 40 | |
| | | 07:00 | 01/02/2020 | 1 | 13 | 20 min | 13 | | |
| Função de Tireoide | Luis Carlos | 07:00 | 29/02/2020 | 1 | 10 | 20 min | 10 | 30 | |
| | | 07:00 | 01/02/2020 | 1 | 10 | 20 min | 10 | | |
| Função de Mama | Luis Manuel | 07:00 | 29/02/2020 | 1 | 10 | 20 min | 10 | 30 | |
| | | 07:00 | 06/02/2020 | 1 | 10 | 20 min | 10 | | |

PERFIL DE RISCOS PARA EXAMES ENDOSCÓPICOS QUE NECESSITAM DE REALIZAR AVALIAÇÃO DE RISCO (RUBRICO) Pacientes que se enquadrarem no perfil abaixo devem realizar avaliação de risco cirurgico, após a liberação do radiologista o procedimento será marcado para outra data. Pacientes com idade acima de 70 anos: Hipertensão, Pacientes cardiopatias, Neuropatias; Pacientes com Histerectomia Específica

A sedação é necessária para a obtenção da qualidade e obter a fidelidade exigida para realizar os exames de Ressonância Magnética. Todos os pacientes que apresentarem um dos fatores abaixo devem ser marcados dentro dessa agenda:
 - Cirurgias anteriores de 07 anos;
 - Uso de medicamentos que possam interferir no exame;
 - Alterações como presença de colaterais, desalinhamento de dentes, uso de aparelhos dentários;
 - Alterações que apresentem feridas abertas;
 - Pacientes com 27 e 28/02/2020 agenda 1 inscritos e não no horário das 08:50 para marcar em 250
 Exames de ultrassom endoscópico e uretral com suspeita de nódulos, tumor, cistos ou massas devem ser agendados na agenda com contraste.
 Exames de colana, Cervical, torácica, lombar, sacro, joelho, ombro e cotovelos devem ser agendados na agenda sem contraste.
 Desde que não seja paciente oncológico, ou suspeita de tumor, nódulos, cistos ou massas.
 No dia 28/02 Agendar apenas 5 mamografias no horário das 13:00 às 13:30 para fechar a meta em 250.
ATENÇÃO: Formulário de solicitação do exame, já devem ser preenchido no SBSC/AN
 Agendar 01 paciente a mais no dia 03/02/2020

Orientar os pacientes nos guias de agendamento do Sisreg quanto a necessidade de apresentar os últimos exames de mamografia e ultrassonografia (caso tenham). No ato do agendamento os operadores do Sisreg devem observar se nas solicitações de exames constam as especificações do procedimento, ou seja, localização, medidas, pois tais informações são necessárias para garantir a segurança do paciente. Uma vez que, o profissional radiologista é somente executor daquilo que está sendo solicitado.
 Orientar os pacientes nos guias de agendamento do Sisreg quanto aos preparos a serem realizados e apresentação dos últimos exames realizados. No ato do agendamento os operadores do Sisreg devem observar se nas solicitações de exames constam as especificações do procedimento, ou seja, localização, medidas, pois tais informações são necessárias para garantir a segurança do paciente. Uma vez que, o profissional radiologista é somente executor daquilo que está sendo solicitado.

Duzende
 Luzinete de Santiago
 Sup. Administrativo - HRBA
 Mat. 001421



| Exame | Profissional | Horário | Data | Quantidade | Duração | Quantidade | Quantidade |
|--|----------------------|---------|-----------------------------|------------|---------|------------|------------|
| Raio X Contrastado - ESOPHAGOGRAFIA ENEMA OPACIFICANTE CLUSTER OPACIFICANTE TROCISTOGRAFIA FIA FISTULOGRAFIA UROGRAFIA A EXCRETORACOLANGIOGRAFIA TRANSITO AFIA TRANSITO INTESTINAL | Bruno Moura | 15h00 | 03.10 e 17/02/2020 | 3 | 20min | 9 | 900 |
| | Bruno M Moura | 7h00 | | 19 | 5 min | 95 | |
| | Bruno M Moura | 9h00 | | 19 | 5 min | 133 | |
| | Bruno M Moura | 9h00 | | 19 | 5 min | 133 | |
| | Bruno M Moura | 10h00 | 2ª, 3ª, 4ª, 5ª e 6ª | 19 | 5 min | 133 | |
| | Alan Soares | 14h30 | | 19 | 5 min | 133 | |
| | Alan Soares | 14h30 | | 19 | 5 min | 133 | |
| | Alan Soares | 15h00 | | 19 | 5 min | 133 | |
| | Alan Soares | 9h30 | 2ª e 3ª | 7 | 5 min | 7 | |
| | Alan Soares | 07h00 | 2ª, 3ª, 4ª, 5ª e 6ª | 19 | 16 | 304 | |
| Tomografia com Contraste Tomografia sem Contraste Tomografia - Agência Local Ultrassonografia de Abdome Total | Bruno M Moura | 12h00 | 2ª, 3ª, 4ª, 5ª e 6ª | 19 | 15 | 285 | |
| | Luz Manuel | 12:00h | 2ª | 4 | 2 | 8 | |
| | Alan Soares | 16h00 | | 6 | 5 | 15 | |
| | Luz Alavenga | 16h00 | 03.10 e 17/02/2020 | 3 | 12 | 36 | |
| | | 16h00 | 03.10 e 17/02/2020 | 17 | 10min | 51 | |
| | | 13:00h | 03.10 e 17/02/2020 | 3 | 10min | 57 | |
| | Luz Alvenga | 13:00h | 3ª | 3 | 19 | 57 | |
| | | 13:00h | 05.12 e 19/02/2020 | 3 | 19 | 57 | |
| | | 13:00h | 6ª | 4 | 18 | 72 | |
| | | 06:30h | 6ª | 4 | 18 | 72 | |
| Ultrassonografia | Luz Manuel | 07:30h | 03.05.10.12.17 e 18/02/2020 | 6 | 24 | 144 | |
| | | 10:00h | 6ª | 4 | 24 | 96 | |
| | Luz Manuel | 07:30h | 03.05.10.12.17 e 19/02/2020 | 6 | 6 | 36 | |
| | | 10:00h | 6ª | 4 | 4 | 16 | |
| | Alan Soares | 07:30h | 06 e 20/02/2020 | 2 | 3 | 6 | |
| | Alan Soares | 07:30h | 13 e 27/02/2020 | 2 | 3 | 6 | |
| | Debora Cristina Lima | 14:00h | 07 e 21/02/2020 | 2 | 15 | 30 | |
| | Andrea Carneiro | 14:00h | 04 e 11/02/2020 | 2 | 20 | 40 | |
| | SUB-TOTAL | | | | | | 3166 |

Essa oferta fica resolta para agendamento dos pacientes de pré e pós transplantados

Lancar 01 parcelamento a mensais Obs. 26, 27 e 28/02/2020 para fechar em 600 vagas.

Por favor, reservar 04 vagas por semana para agendamento restrito aos pacientes pré e pós transplantados. Para o grupo Ultrasson de Abdome Total

Bloqueada a agenda para Atendimento dos pacientes de hemodiálise GRUPO II. Doppler de sistema venoso profundo e superficial unilateral. Doppler de FAV unilateral. Doppler de preparo FAV unilateral. Doppler de artéria renal. Doppler de aorta. Doppler arterial de membro unilateral. Doppler venoso de membro unilateral. Doppler de artérias ilíacas e doppler de veias ilíacas. Obs. Podem ser considerados até 3 procedimentos por paciente.

Bloqueada a agenda para Atendimento dos pacientes de hemodiálise GRUPO III. Mapeamento de varizes unilateral e doppler de preparo de FAV unilateral. Obs. Podem ser considerados até 6 procedimentos por paciente.

Luzineide
Luzineide Santiago
Sup. Administrativo - HRB
Mat. 001421

| ESPECIALIDADE | MÉDICO | Horário | Dias | QT Dias | EXAMES | Intervalo | Total agenda | Total Ofertado | OBSERVAÇÕES |
|-------------------|--------|---------|---------------------|---------|--------|-----------|--------------|----------------|----------------------|
| Análises Clínicas | | 08:00 | 2ª, 3ª, 4ª, 5ª e 6ª | 19 | 1053 | 12 mn | 20000 | 20000 | |
| Outros Clínicos | | | | | | | | 250 | Agendamento interno. |
| SUB-TOTAL | | | | | | | 20250 | 20250 | Agendamento interno |

| ESPECIALIDADE | Fisioterapia | Horário | Dias | QT Dias | Pacientes | Intervalo | Total agenda | Total Ofertado | OBSERVAÇÕES |
|-------------------------|--------------|---------|---------------------|---------|-----------|-----------|--------------|----------------|---|
| Sessões de Fisioterapia | Nata Machado | 08:00 | 2ª, 3ª, 4ª, 5ª e 6ª | 19 | 7 | 12 mn | 133 | 1330 | |
| | | 09:00 | 2ª, 3ª, 4ª, 5ª e 6ª | 19 | 7 | 12 mn | 133 | | |
| | | 10:00 | 2ª, 3ª, 4ª, 5ª e 6ª | 19 | 7 | 12 mn | 133 | | |
| | | 11:00 | 2ª, 3ª, 4ª, 5ª e 6ª | 19 | 7 | 12 mn | 133 | | |
| | | 13:00 | 2ª, 3ª, 4ª, 5ª e 6ª | 19 | 7 | 12 mn | 133 | | |
| | | 14:00 | 2ª, 3ª, 4ª, 5ª e 6ª | 19 | 7 | 12 mn | 133 | | |
| | | 15:00 | 2ª, 3ª, 4ª, 5ª e 6ª | 19 | 7 | 12 mn | 133 | | |
| | | 16:00 | 2ª, 3ª, 4ª, 5ª e 6ª | 19 | 7 | 12 mn | 133 | | |
| | | 17:00 | 2ª, 3ª, 4ª, 5ª e 6ª | 19 | 7 | 12 mn | 133 | | |
| | | 18:00 | 2ª, 3ª, 4ª, 5ª e 6ª | 19 | 7 | 12 mn | 133 | | |
| SUB-TOTAL | | | | | | | 1.330 | 1.330 | Agendamento interno, restro aos pacientes pós-operatório. |

| ESPECIALIDADE | MÉDICO | Horário | Dias | QT Dias | Pacientes | Intervalo | Total agenda | Total Ofertado | OBSERVAÇÕES |
|------------------|-----------------|---------|---------------------|---------|-----------|-----------|--------------|----------------|--|
| Radioterapia | Patricia Mivero | 08:00 | 2ª, 3ª, 4ª, 5ª e 6ª | 19 | 47 | 12 mn | 883 | 2679 | Agendamento interno restro aos pacientes oncológicos. Agendamento por campos tratados. |
| | | 13:00 | 2ª, 3ª, 4ª, 5ª e 6ª | 19 | 47 | 12 mn | 883 | | |
| | | 18:00 | 2ª, 3ª, 4ª, 5ª e 6ª | 19 | 47 | 12 mn | 883 | | |
| | | 09:00 | 2ª, 3ª, 4ª, 5ª e 6ª | 19 | 5 | 15 mn | 95 | 95 | Agendamento interno restro aos pacientes oncológicos |
| | | 08:00 | 2ª, 3ª, 4ª, 5ª e 6ª | 19 | 19 | 12 mn | 361 | 722 | Agendamento interno restro aos pacientes oncológicos |
| | | 13:00 | 2ª, 3ª, 4ª, 5ª e 6ª | 19 | 19 | 12 mn | 361 | 3.486 | |
| SUB-TOTAL | | | | | | | 3.486 | 3.486 | |

| ESPECIALIDADE | MÉDICO | Horário | Dias | QT Dias | Pac | Intervalo | Total agenda | Total Ofertado | OBSERVAÇÕES |
|---------------------------|----------------|---------|-------------------------|---------|-----|-----------|--------------|----------------|--|
| Cateterismo - Angiografia | Jorge Hayasari | 14:00 | 03, 6, 27, 02, 03, 0, 0 | 18 | 4 | 12 mn | 73 | 73 | |
| SUB-TOTAL | | | | | | | 73 | 73 | Lancar 01 vaga a mais no dia 27/02/2020 para fechar em 73 vagas. Consulta de enfermagem para cateterismo, não precisa vir em jejum, trazer todos os exames e 01 acompanhante |

Luzineide
Luzineide Santiago
Sup. Administrativo - HPS,
Mat. 001421



Hospital Regional do Baixo Amazonas do Pará Dr. Waldemar Penna
Agendamento SADT'S - Fevereiro - 2020

Atualizado em 18/01/2020.
Feriado dia 01/01/2020

ATENDEMENTO: AMBULATORIO

| ESPECIALIDADE | MEDICO | Horário | Dias | Qt Dias | Qde Pacientes | Intervalo | Total agenda | Total Ofertado | OBSERVAÇÕES |
|---|---------------|---------|------------------------------------|---------|---------------|-----------|--------------|----------------|---|
| Coposcopia | Iara Dentas | 9h00 | 03, 04, 05, 17, 18, 19, 26/02/2020 | 7 | 7 | 12 min | 50 | 50 | ATENÇÃO: Orientar pacientes em guia de marcação a trazer no dia do exame de coposcopia o resultado do último exame de PCCU |
| Conexão cervical por CAF - Cirurgia de Alto Frequência | Iara Dentas | 14h00 | 2ª | 4 | 5 | 15 min | 20 | 20 | A Opção está disponível somente ao HRBA para marcação de retorno de paciente em acompanhamento. Consulta de Enfermagem - ATENÇÃO: Orientar pacientes em guia de marcação a trazer no dia da consulta os exames: Hemograma Completo, Coagulograma com INR, Citopatológico PCCU, se possível o Beta. Indicação do procedimento: • Mulheres com NIC confirmada por biópsia cervical de possível. • Se a lesão atinge o canal cervical ou a ele se estende o limite distal ou cranial da lesão deve ser visto e a extensão máxima não deve ser superior a 1 cm. • Não ter evidência de neoplasia invasiva nem de displasia glandular. • Não haver evidência de doença inflamatória pélvica (DIP). Cervicite, Tricomoníase vaginal, vaginose bacteriana e úlcera ano genital ou transtorno hemorrágico. • Deve haver pelo menos 3 meses do pós-parto. • Mulheres hipertensas deve ter sua pressão arterial bem controlada. • Preparo e cuidados pré - procedimento. • Evitar relação sexual até 48 h antes do procedimento. • O exame deve ser realizado preferencialmente fora do período menstrual. • Suspender uso de cremes vaginais dois dias antes do procedimento. • É importante avisar o médico caso tenha alergia a Iodo. |
| Esponectomia | Odilon Amaral | 16h00 | sem data | | | 10 min | 0 | 0 | Agende em manutenção |
| SUB-TOTAL | | | | | | | | 70 | |

Luzinete Santiago
Sup. Administrativo - HRBA
Mat. 001421



Secretaria de Saúde Pública



Hospital Regional do Baixo Amazonas do Pará Dr. Waldemar Penna
Agendamento SADT'S - FEVEREIRO - 2020 - MÉTODOS GRÁFICOS

FERIADO: 25 de Fevereiro - Carnaval

ATENDIMENTO: MÉTODOS GRÁFICOS

| ESPECIALIDADE | MÉDICO | Horário | Dias | Qt Dias | Qtde Pacientes | Intervalo | Total agenda | Total Oferta | OBSERVAÇÕES | |
|----------------------|------------------|---------|---------------------|---------|----------------|-----------|--------------|--------------|--|--|
| Audiometria | Maria do Carmo | 12h30 | 2ª, 3ª, 4ª, 5ª e 6ª | 19 | 13 | 5 min | 247 | 247 | | |
| Ecocardiograma | Francisco Aguiar | 07h00 | 03/02/2020 | 1 | 10 | 3 min | 10 | 125 | | |
| | | 07h00 | 04/02/2020 | 1 | 30 | 3 min | 30 | | | |
| | | 07h00 | 05/02/2020 | 1 | 30 | 3 min | 30 | | | |
| | | 07h00 | 06/02/2020 | 1 | 25 | 3 min | 25 | | | |
| | | 13h00 | 06/02/2020 | 1 | 30 | 3 min | 30 | | | |
| | Walcir Matos | 07h00 | 03,10 e 17/02/2020 | 3 | 15 | 3 min | 45 | 125 | | |
| | | 07h00 | 05/02/2020 | 1 | 16 | 4 min | 16 | | | |
| Eletrocardiograma | Francisco Aguiar | 13h30 | 2ª, 3ª, 4ª, 5ª e 6ª | 19 | 3 | 5 min | 57 | 266 | | |
| | Walcir Matos | 13h30 | 2ª, 3ª, 4ª, 5ª e 6ª | 19 | 5 | 5 min | 95 | | | |
| | Antonio Carlos | 13h30 | 2ª, 3ª, 4ª, 5ª e 6ª | 19 | 3 | 5 min | 57 | | | |
| | João Otaviano | 13h30 | 2ª, 3ª, 4ª, 5ª e 6ª | 19 | 3 | 5 min | 57 | | | |
| | Marcos Honorato | 07h00 | 2ª, 3ª, 4ª, 5ª e 6ª | 19 | 3 | 20 min | 57 | | | |
| Eletroencefalograma | Edson Filho | 07h00 | 2ª, 3ª, 4ª, 5ª e 6ª | 19 | 4 | 20 min | 76 | 456 | Agendar crianças de segunda a sexta-feira somente no período da manhã. Não agendar adultos especiais. | |
| | | 13h00 | 2ª, 3ª, 4ª, 5ª e 6ª | 19 | 3 | 20 min | 57 | | | |
| | Edson Filho | 07h00 | 2ª, 3ª, 4ª, 5ª e 6ª | 19 | 14 | 20 min | 266 | | | |
| Mapa 24 horas | Walcir Matos | 13h00 | 2ª, 3ª, 4ª e 5ª | 18 | 1 | 5 min | 18 | 18 | | |
| Eletroencefalografia | Vanise Amaral | 07h00 | 14/02/2020 | 1 | 12 | 5 min | 12 | 24 | | |
| | | 12h00 | | 1 | 12 | 5 min | 12 | | | |
| Holler | Walcir Matos | 13h00 | 2ª, 3ª, 4ª e 5ª | 15 | 4 | 3 min | 59 | 59 | Bloquear dia 25/02/2020. | |
| Teste Ergométrico | João Otaviano | 9h30 | 3ª | 3 | 13 | 3 min | 40 | 112 | Ofertar 1 extra a mais no dia 04/02/2020. Bloquear dia 25/02 devido feriado | |
| | Antonio Carlos | 14h00 | 4ª | 4 | 10 | 3 min | 40 | | | |
| | Francisco Aguiar | 7h00 | 03 e 05/02/2020 | 2 | 10 | 3 min | 20 | | | |
| | | 7h00 | 04/02/2020 | 1 | 5 | 3 min | 5 | | | |
| | | 7h00 | 06/02/2020 | 1 | 7 | 3 min | 7 | | | |
| SUB-TOTAL | | | | | | | | 1.432 | 1.432 | |

ATENDIMENTO: CTRS

| ESPECIALIDADE | MÉDICO | Horário | Dias | Qt Dias | Qtde Pacientes | Intervalo | Total agenda | Total Ofertado | OBSERVAÇÕES | |
|------------------------|------------------|---------------|--------------------------|---------|----------------|-----------|--------------|----------------|--------------|----|
| Sessões de Hemodiálise | Emanuel Esposito | 06h às 10:00h | 2ª, 3ª, 4ª, 5ª, 6ª e sab | 25 | 27 | 3 horas | 675 | 2700 | | |
| | Junior Aguiar | 11h às 15:00h | 2ª, 3ª, 4ª, 5ª, 6ª e sab | 25 | 27 | 3 horas | 675 | | | |
| | Emanuel Esposito | 16h às 20h | 2ª, 3ª, 4ª, 5ª, 6ª e sab | 25 | 27 | 3 horas | 675 | | | |
| | Junior Aguiar | 21h às 24hs | 2ª, 3ª, 4ª, 5ª, 6ª e sab | 25 | 27 | 3 horas | 675 | | | |
| | IVANEIDA PANTOJA | 08h00 | 3ª e 5ª | 7 | 5 | 20 min | 35 | | | 35 |
| SUB-TOTAL | | | | | | | | 2735 | 2.735 | |

| Total de Serviços Ofertados FEVEREIRO/2020 | |
|--|---------------|
| SAÍDAS | 385 |
| AMBULATÓRIO | 5698 |
| EXAMES | 29.817 |
| TERAPIA RENAL SUBSTITUTIVA | 2.700 |
| CAPD | 35 |
| TOTAL | 38.635 |

Legenda
PC = primeira consulta
Ret= retorno
PO = pós-operatório
CC = Consulta Controlada

Luzineide
Luzineide Santiago
Sup. Administrativo - HRBA
Mat. 001421





Secretaria de
Saúde Pública



GOVERNO DO
ESTADO DO PARÁ

OFÍCIO DG.GAB Nº 129/2020

Santarém, 05 de fevereiro de 2020.

À Senhora
Marcela G. G. Tolentino de Matos
Diretora do 9º Centro Regional de Saúde/SESPA
9º Centro Regional de Saúde/Secretária de Saúde Pública Pará
Praça Barão de Santarém, nº 130 - Centro
CEP: 68005-530 Santarém/PA.

À Senhora
Keila de Sousa Silva
Diretora DOCA/9ºCRS/SESPA
9º Centro Regional de Saúde/Secretária de Saúde Pública Pará
Praça Barão de Santarém, nº 130 - Centro
CEP: 68005-530 Santarém/PA.


Assunto: Encaminhamento da Oferta de Vagas complementar do mês
Fevereiro/2020.

Senhoras Diretoras,

PRÓ-SAÚDE ASSOCIAÇÃO BENEFICENTE DE ASSISTÊNCIA SOCIAL E HOSPITALAR, pessoa jurídica de direito privado, devidamente inscrita no CNPJ/MF nº 24.232.886/0083-03, administradora do **HOSPITAL REGIONAL DO BAIXO AMAZONAS DO PARÁ DR. WALDEMAR PENNA**, com sede na Avenida Sérgio Henn, nº 1100, Diamantina, CEP 68025-000, Santarém-PA, neste ato representada por seus diretores, vem, respeitosamente perante Vossa Senhoria, encaminhar a Oferta de Vagas complementar do mês Fevereiro/2020, do serviço de consulta em cabeça e pescoço: 36 vagas disponíveis.

Segue em anexo, planilha de vagas complementar.

Atenciosamente,


HEBERT MORESCHI
Diretor Geral do HRBA


BRUNO FERREIRA REZENDE
Diretor Administrativo Financeiro

RECEBIDO
EM 06/02/2020


F.HRBA.1386 – 06/2019




Luzineide Santiago
Sup. Administrativo - HRBA
Mat. 001421

Pró - Saúde / HRBA
Fls. 198
Ass. _____

Hospital Regional do Baixo Amazonas do Pará Dr. Waldemar Penna
Agendamento Ambulatorial – FEVEREIRO - 2020

FERIADO: 25 DE FEVEREIRO - CARNAVAL

Atualizado em 10/01/2019

| ESPECIALIDADE | MÉDICO | DESCRIÇÃO NO SISREG | OBSERVAÇÃO | Horário | Dias | QT Dias | QT | Intervalo | Total agenda | TT Médico | Total oferta | OBSERVAÇÕES |
|------------------|----------------|---|--|---------|------------|---------|----|-----------|--------------|-----------|--------------|-------------|
| Cabeça e Pescoço | Debora Pereira | CONSULTA EM CABEÇA E PESCOÇO - GERAL | Nesta opção poderá marcar primeira consulta de pacientes que tenha diagnóstico de CA, com tumores de região de cabeça, incluindo tumores de pele dessa região, tratamento e seguimento, estando disponível as vagas para os Municípios e SESPA, solicitado através do REGULADOR. | 08h00 | 07/02/2020 | 1 | 2 | | 2 | | | |
| | | | | 10h00 | 10/02/2020 | 1 | 3 | | 3 | | | |
| | | | | 08h00 | 21/02/2020 | 1 | 3 | | 3 | | | |
| | | CONSULTA EM CABEÇA E PESCOÇO - RETORNO | Marcações: realizadas pelo HRBA, destinadas as pacientes que já estão em tratamento com diagnóstico de CA | 8h00 | 07/02/2020 | 1 | 5 | - 2 min | 5 | 36 | 36 | |
| | | CONSULTA EM CABEÇA E PESCOÇO - PÓS OPERATORIO | Marcações realizadas pelo HRBA, destinadas as pacientes em Pós-Operatório. | 10h00 | 10/02/2020 | 1 | 11 | | 11 | | | |
| | | | | 08h00 | 21/02/2020 | 1 | 6 | | 6 | | | |
| | | | | 8h00 | 07/02/2020 | 1 | 6 | | 6 | | | |
| | | | | 10h00 | 10/02/2020 | 1 | 2 | | 2 | | | |
| | | | | 08h00 | 21/02/2020 | 1 | 2 | | 2 | | | |
| SUB-TOTAL | | | | | | | | | | | 36 | |

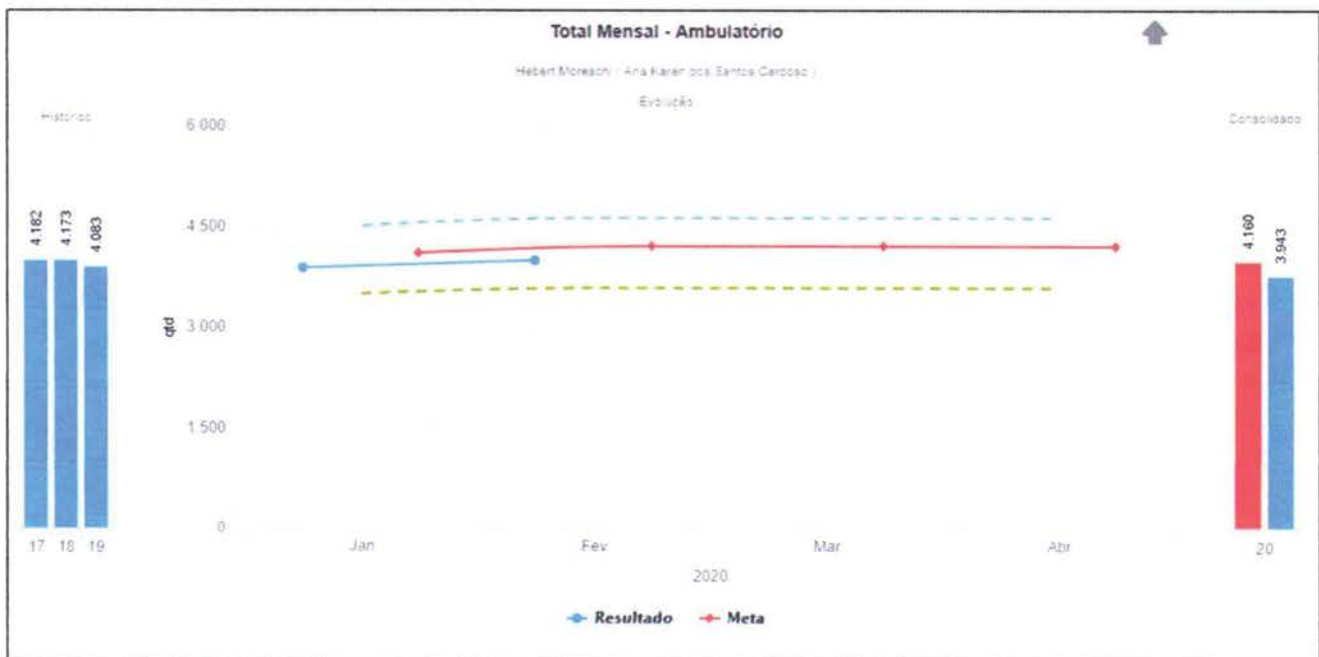
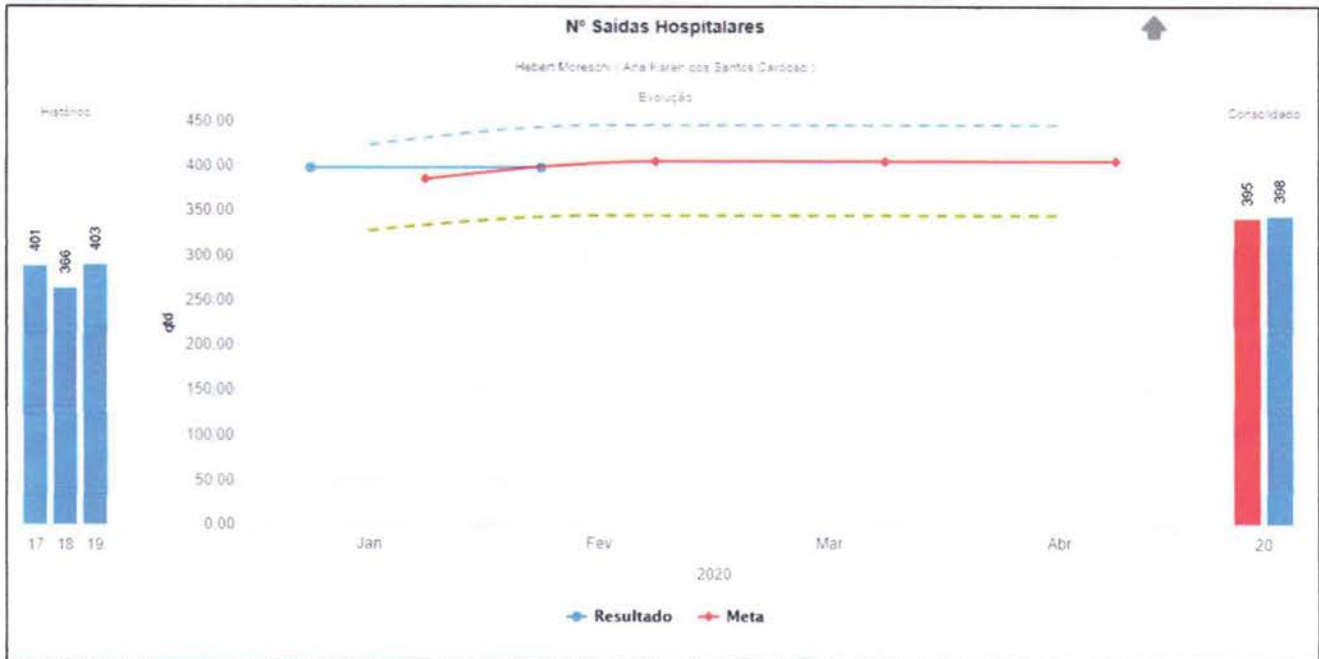
Assinatura
Luzineide Santiago
Sup. Administrativo - HRBA
Mat. 001421

Pró - Saúde / HRBA
Fls. 199
Ass. _____

Com base no contrato de gestão 023/2014 as metas quantitativas de saídas hospitalares, atendimento ambulatorial e SADT Externo possuem as seguintes composições:

- Saídas Hospitalares: 405;
- Atendimento Ambulatorial: 4.210;
- SADT Externo: 30.063.

Abaixo segue os indicadores dos quantitativos realizados no mês de fevereiro de 2020.





ASSOCIAÇÃO BENEFICENTE DE
ASSISTÊNCIA SOCIAL E HOSPITALAR

RELATÓRIO DE EXECUÇÃO DAS ATIVIDADES DO CONTRATO DE GESTÃO 023/2014 – REF.: 02/2020. VOLUME II



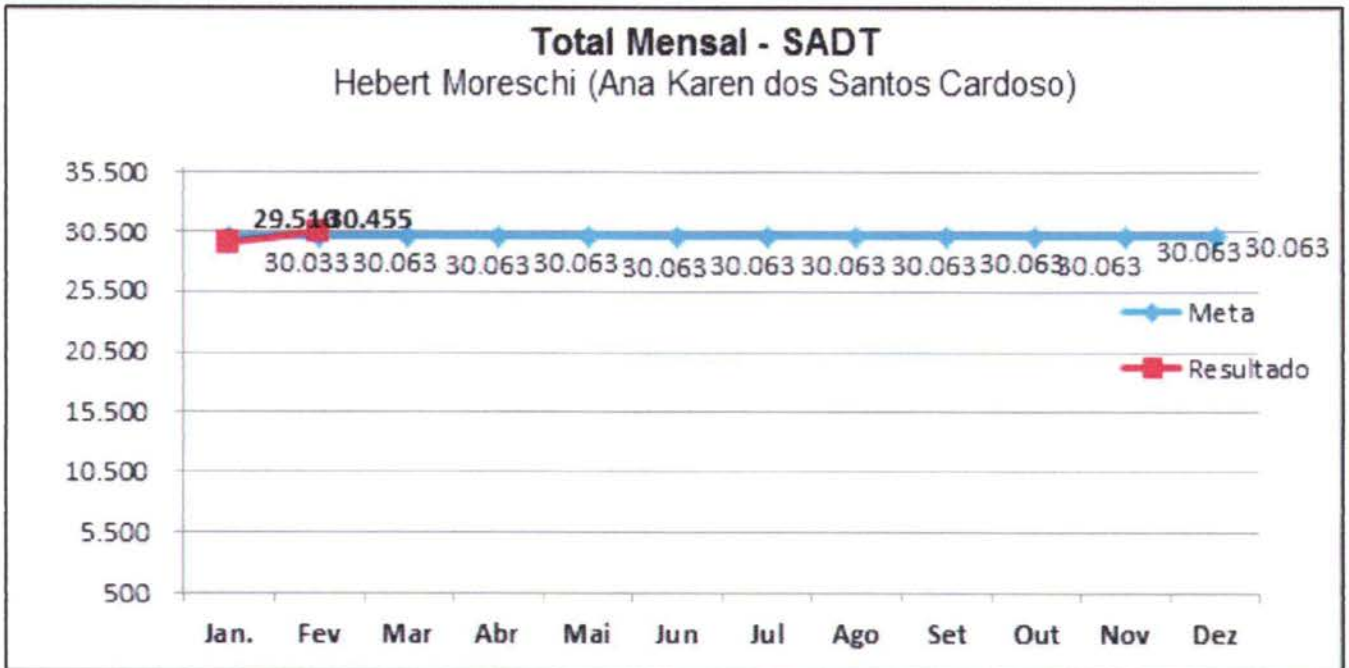
13/03/2020

Hospital Regional do Baixo Amazonas
do Pará Dr. Waldemar Penna.

Relatório de Gestão dos serviços assistenciais prestados no HOSPITAL REGIONAL DO BAIXO AMAZONAS DO PARÁ DR. WALDEMAR PENNA, no Município de SANTARÉM/PARÁ, pela Pró-Saúde – Associação Beneficente de Assistência Social e Hospitalar, entidade de direito privado sem fins lucrativos, qualificada como Organização Social.



Secretaria de
Saúde Pública



Luzineide
Luzineide Santiago
Sup. Administrativo • HRBA
Mat. 001421



Pró - Saúde / HRBA
Fls. 202
Ass. _____



Hospital Regional do
Baixo-Arariquá
Dr. Waldemar Pereira



Secretaria de
Saúde Pública



| ATIVIDADE REALIZADA | VALOR A PAGAR | % METAS REALIZADAS | | | | | | | | | | | | |
|---|--|--------------------|--------|-------|-------|-------|-------|-------|-------|-------|--------|--------|--------|-------|
| | | Mês 1 | Mês 2 | Mês 3 | Mês 4 | Mês 5 | Mês 6 | Mês 7 | Mês 8 | Mês 9 | Mês 10 | Mês 11 | Mês 12 | Total |
| INTERNAÇÃO | | | | | | | | | | | | | | |
| Acima do volume contratado | 100% do peso percentual da atividade internação | 103,37% | | | | | | | | | | | | |
| Entre 85% e 100% do volume contratado | 100% do peso percentual da atividade internação | 98,27% | | | | | | | | | | | | |
| Entre 70% e 84,99% do volume contratado | 90% X peso percentual da atividade internação X 90% do orçamento do hospital (R\$). | | | | | | | | | | | | | |
| Menos de 70% do volume contratado | 70% X peso percentual da atividade internação X 90% do orçamento do hospital (R\$). | | | | | | | | | | | | | |
| AMBULATORIO | | | | | | | | | | | | | | |
| Acima do volume contratado | 100% do peso percentual da atividade ambulatorial | | | | | | | | | | | | | |
| Entre 85% e 100% do volume contratado | 100% do peso percentual da atividade ambulatorial | 94,62% | 94,91% | | | | | | | | | | | |
| Entre 70% e 84,99% do volume contratado | 90% X peso percentual da atividade ambulatorial X 90% do orçamento do hospital (R\$). | | | | | | | | | | | | | |
| Menos de 70% do volume contratado | 70% X peso percentual da atividade ambulatorial X 90% do orçamento do hospital (R\$). | | | | | | | | | | | | | |

Luzinete Santiago
Sup. Administrativo - HRBA
Mat. 001421

Pró - Saúde / HRBA
Fls. 203
Ass.





Hospital Regional do Baixo Amazonas - HRBA
Dr. Waldemar Penna



Secretaria de Saúde Pública



| | | | | | | | | | | | | | | | | | | | | |
|---|--|--|--------|---------|--|--|--|--|--|--|--|--|--|--|--|--|--|--|--|--|
| URGÊNCIA/EMERGÊNCIA | | 100% do peso percentual da atividade URG/EMERG. | 263,0% | 261,0% | | | | | | | | | | | | | | | | |
| Acima do volume contratado | | | | | | | | | | | | | | | | | | | | |
| Entre 85% e 100% do volume contratado | | 100% do peso percentual da atividade URG/EMERG. | | | | | | | | | | | | | | | | | | |
| Entre 70% e 84,99% do volume contratado | | 90% X peso percentual da atividade URG/EMERG. X 90% do orçamento do hospital (R\$). | | | | | | | | | | | | | | | | | | |
| Menos de 70% do volume contratado | | 70% X peso percentual da atividade URG/EMERG. X 90% do orçamento do hospital (R\$). | | | | | | | | | | | | | | | | | | |
| Acima do volume contratado | | 100% do peso percentual da atividade SADT | | 101,30% | | | | | | | | | | | | | | | | |
| Entre 85% e 100% do volume contratado | | 100% do peso percentual da atividade SADT | 98,25% | | | | | | | | | | | | | | | | | |
| Entre 70% e 84,99% do volume contratado | | 90% X peso percentual da atividade SADT X 90% do orçamento do hospital (R\$). | | | | | | | | | | | | | | | | | | |
| Menos de 70% do volume contratado | | 70% X peso percentual da atividade SADT X 90% do orçamento do hospital (R\$). | | | | | | | | | | | | | | | | | | |
| SADT | | | | | | | | | | | | | | | | | | | | |

Luzineide Santiago
Sup. Administrativo - HRBA
Mat. 001421

Pró - Saúde / HRBA
Fis. 204
Ass. _____





Secretaria de
Saúde Pública



2.2. METAS QUALITATIVAS

REF.: FEVEREIRO - 2020

Luzineide
Luzineide Santiago
Sup. Administrativo - HRBA
Mat. 001421



Pró - Saúde / HRBA
Fls. 205
Ass. _____



Secretaria de
Saúde Pública



Contrato de Gestão 023/2014 prevê os seguintes indicadores para avaliação da parte variável do contrato:

- Atenção ao Usuário;
- Qualidade da informação;
- Comissões (Controle de Infecção Hospitalar - CCIH e Prontuário);
- Taxa de Mortalidade Operatória.

Além dos indicadores obrigatórios de avaliação, apresentamos também os relatórios da Comissão de Farmácia e Terapêutica.

As informações a seguir demonstram que os indicadores vêm sendo cumpridos de acordo com os parâmetros estabelecidos no Contrato de Gestão.

Luzinete Santiago
Luzinete Santiago
Sup. Administrativo - HRBA
Mat. 001421



Secretaria de
Saúde Pública



2.2.1. SERVIÇO DE ATENDIMENTO AO USUÁRIO - SAU

REF.: FEVEREIRO - 2020

Luzineide Santiago
Luzineide Santiago
Sup. Administrativo - HRBA
Mat. 001421



Secretaria de
Saúde Pública



RELATÓRIO DE ATIVIDADES

SERVIÇO DE ATENDIMENTO AO USUÁRIO – SAU

REFERÊNCIA: FEVEREIRO - 2020

1. Apresentação

O Serviço de Atendimento ao Usuário – SAU possui a finalidade de ouvir, fornecer informações, esclarecer dúvidas, colher e registrar a opinião dos usuários do SUS por meio de suas reclamações, sugestões e elogios, bem como, medir a satisfação destes através de pesquisas de satisfação aplicadas nos setores com maior concentração de pessoas como: Ambulatório, Internação, Pronto Atendimento e Serviço de Apoio Diagnóstico Terapêutico – SADT, atuando como canal de comunicação e relacionamento direto entre o HRBA e seus usuários.

É através do SAU e da participação dos usuários que o Hospital aprimora os serviços ofertados, assegurando o atendimento humanizado e com excelência ao público atendido por parte de todos os colaboradores, de acordo com o que é preconizado pelo SUS.

O relatório descreve detalhadamente as atividades desenvolvidas pelo serviço no mês de Fevereiro de 2020 e contém os resultados das Pesquisas de Satisfação aplicadas no período.

2. Atividades Mensais

No período de 01 a 29 de Fevereiro de 2020, o Serviço de Atendimento ao Usuário - SAU realizou 122 (cento e vinte e dois) atendimentos em sala, sendo 94 (noventa e quatro) voltados à informações e orientações sobre normas, consultas e serviços do Hospital, 02 (dois) encaminhamento a outros profissionais e 26 (vinte e seis) atendimentos que geraram registros de reclamações.

Referente às Pesquisas de Satisfação, foram aplicados 1.095 (mil cento e noventa e cinco) questionários, sendo 87 (oitenta e sete) nas Unidades de Internação (Clínicas Cirúrgica, Médica, Pediátrica e Oncológica), 303 (trezentos e três) no Ambulatório, 639 (seiscentos e trinta e nove) no SADT e 66 (sessenta e seis) no Pronto Atendimento.



TABELA 01: Distribuição de pesquisas realizadas por período

| Período | Internação | SADT | Ambulatório | Pronto Atendimento | Total |
|--------------|------------|--------------|-------------|--------------------|--------------|
| Janeiro | 109 | 669 | 304 | 61 | 1.143 |
| Fevereiro | 87 | 639 | 303 | 66 | 1.095 |
| Total | 196 | 1.308 | 607 | 127 | 2.238 |

Fonte: Registro do Serviço de Atendimento ao Usuário, 2020.

Fórmula utilizada para definição de amostra:

$$n = \frac{N \cdot Z^2 \cdot p \cdot (1 - p)}{Z^2 \cdot p \cdot (1 - p) + e^2 \cdot (N - 1)}$$

| | | |
|---|---|--|
| n | Amostra a ser calculada | |
| N | População | Total de saída do mês anterior |
| Z | Variável normal padronizada associada ao nível de confiança | Nível de confiança = 95% Variável = 1,96 |
| P | Verdadeira probabilidade do evento | Como esta é desconhecida, utilizar 50% (0,5) |
| E | Erro amostra | Erro máximo esperado de 5% (0,05) |

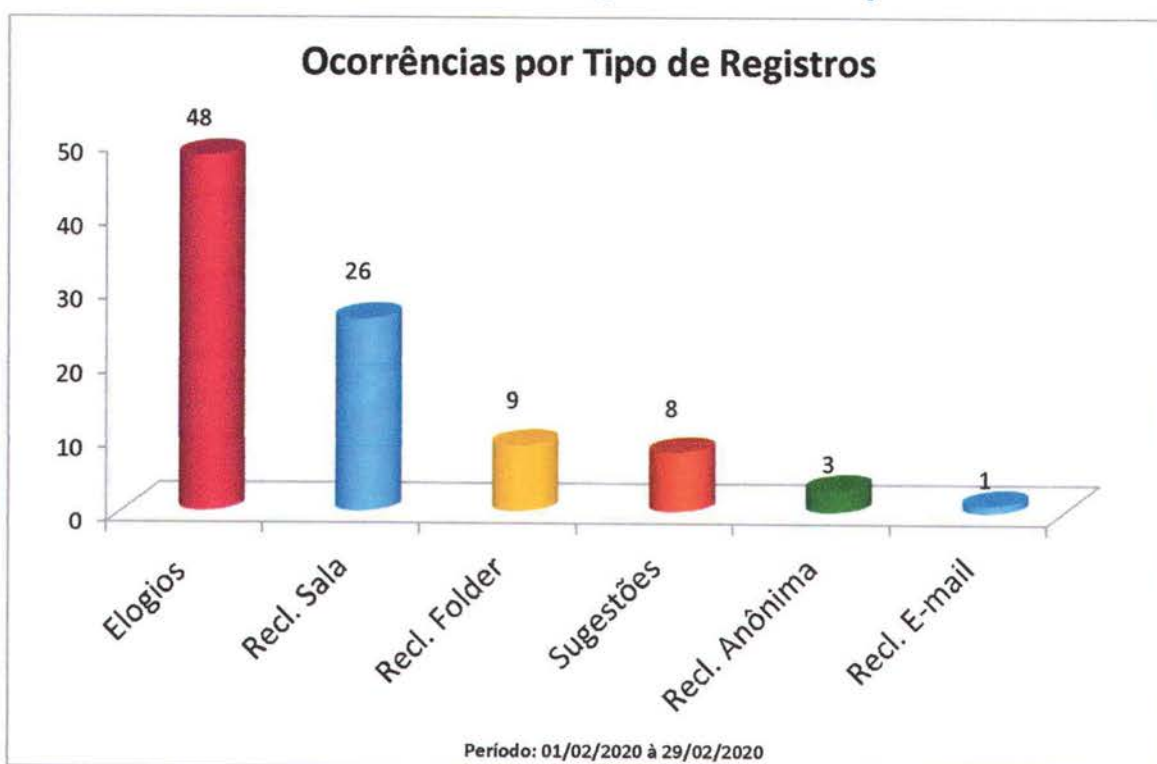
OBS: É válido ressaltar que a população amostral de 10% definida pelo contratante permanece sendo respeitada, conforme demonstrado na tabela 02.

3. Análise das Ocorrências

O Serviço registrou 95 (noventa e cinco) ocorrências via Sistema SAS - Interact, sendo 48 (quarenta e oito) elogios, 26 (vinte e seis) reclamações em sala, 09 (nove) reclamações através de folder, 08 (oito) sugestões, 03 (três) reclamações anônimas e 01 (uma) reclamação através de e-mail.

O gráfico a seguir apresenta esta distribuição:

GRÁFICO 01: Classificação das Manifestações

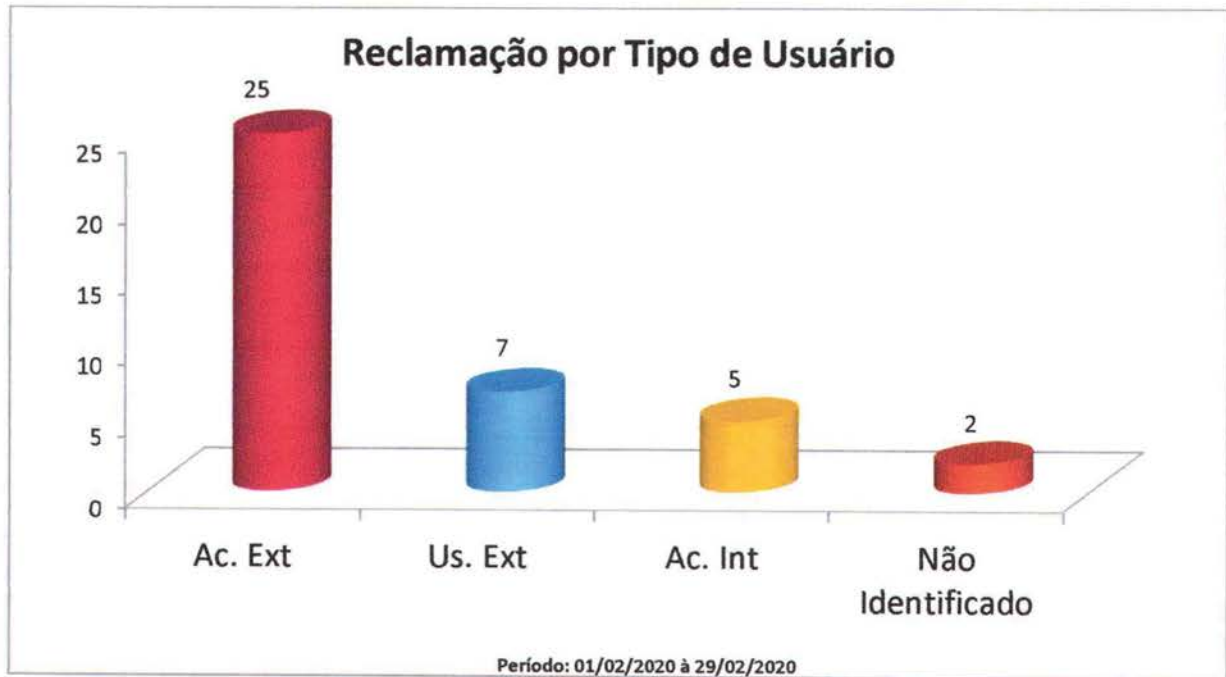


Fonte: Banco de Dados do Interact – SAU/Fevereiro/2020

Em relação aos registros das ocorrências (reclamações), o perfil de usuário mais recorrente foi de Acompanhante Externo e Usuário Externo, seguido por outros.

O gráfico abaixo demonstra o tipo de usuário realizador das ocorrências:

GRÁFICO 02: Tipo de usuário

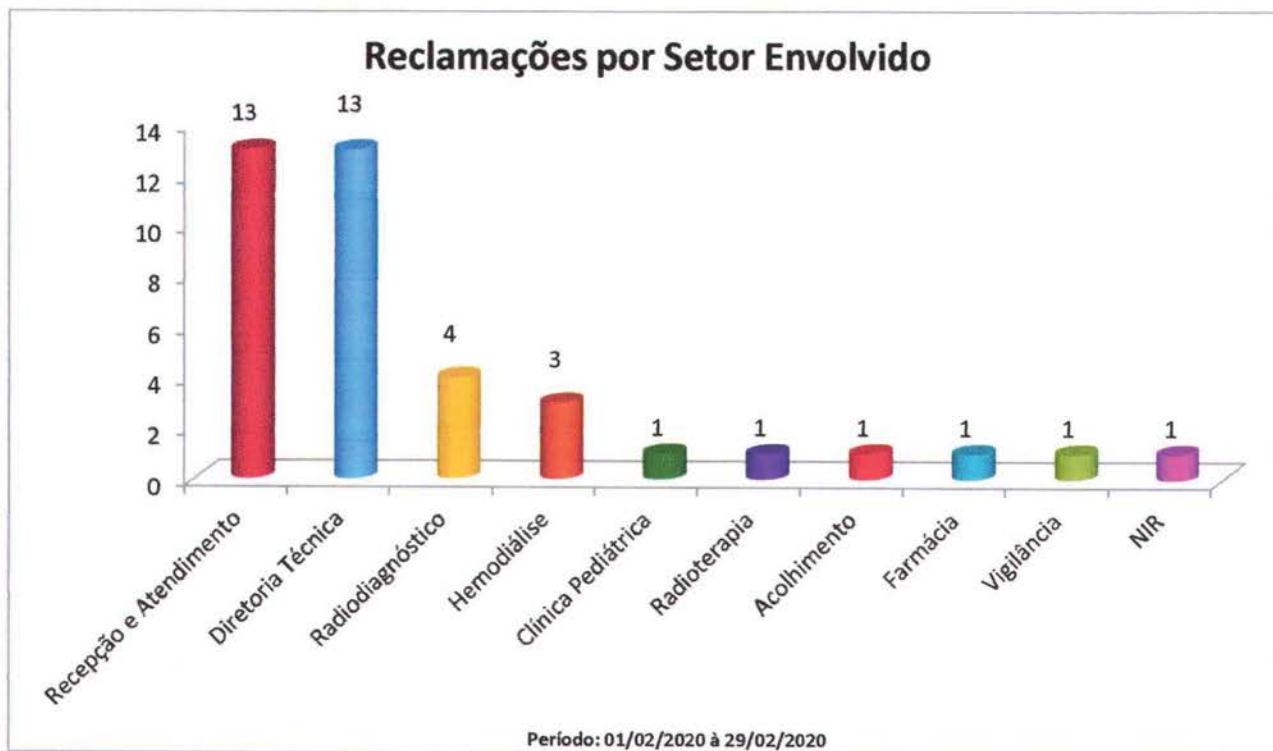


Fonte: Banco de Dados do Interact – SAU/Fevereiro/2020

No mês de Fevereiro, foram registradas 39 (trinta e nove) reclamações, destacando-se os setores Recepção e Atendimento, Diretoria Técnica e Radiodiagnóstico, seguido por outros.

O gráfico a seguir demonstra a classificação das reclamações por setores envolvidos:

GRÁFICO 03: Classificação das Reclamações por Setor Envolvido



Fonte: Banco de Dados do Interact – SAU/Fevereiro/2020

O gráfico abaixo demonstra a classificação das reclamações por serviço:

GRÁFICO 04: Proveniência das Reclamações por Serviço



Fonte: Banco de Dados do Interact – SAU/Fevereiro/2020

As reclamações registradas foram encaminhadas via sistema SAS - Interact aos gestores das áreas, para tratativas e posterior aprovação e retorno aos usuários reclamantes.

A forma de retorno mais utilizada aos usuários pelo Serviço de Atendimento ao Usuário – SAU, no referido mês, foi contato telefônico. Das 36 (trinta e seis) queixas formalizadas, com autores devidamente identificados, 34 (trinta e quatro) retornos foram através de contatos telefônicos, 01 (um) retorno através de carta e 01 (um) retorno realizado em sala, pessoalmente ao usuário.

No mês de Fevereiro, foram registrados 48 (quarenta e oito) elogios, dos quais se destacaram os setores: Clínica Médica com 14 (quatorze), Serviço de Nutrição e Dietética (SND) com 06 (seis) e Clínica Oncológica com 05 (cinco). Ressalta-se que alguns registros fizeram referência a mais de um setor, totalizando 61 (sessenta e um) elogios no geral, conforme gráfico 05 – Classificação de elogios por setor.

| ELOGIOS INDIVIDUAIS | ELOGIOS COM MAIS DE UMA REFERÊNCIA | TOTAL DE ELOGIOS |
|---------------------|------------------------------------|------------------|
| 39 | 09 (que geraram 22 no total) | 61 |

Abaixo segue os registros que tiveram mais de uma referência:

- Código 16057 gerou 02 (dois) elogios: Clínica Médica e UTI Adulto;
- Código 16059 gerou 03 (três) elogios: Clínica Oncológica, Serviço de Nutrição e Dietética e Serviço de Higienização e Limpeza;
- Código 16066 gerou 02 (dois) elogios: Fisioterapia e Serviço de Higienização e Limpeza;
- Código 16087 gerou 04 (quatro) elogios: Fisioterapia, Psicossocial, Hemodiálise e HRBA (referem-se a diversos profissionais, serviços e setores);
- Código 16095 gerou 02 (dois) elogios: UTI Adulto e HRBA (referem-se a diversos profissionais, serviços e setores);
- Código 16102 gerou 02 (dois) elogios: Clínica Médica e Fisioterapia;
- Código 16114 gerou 02 (dois) elogios: Serviço de Nutrição e Dietética e HRBA (referem-se a diversos profissionais, serviços e setores);
- Código 16144 gerou 02 (dois) elogios: Serviço de Nutrição e Dietética e Clínica Médica;
- Código 16147 gerou 03 (três) elogios: Clínica Médica, Serviço de Nutrição e Dietética e Serviço de Higienização e Limpeza.

Gráfico 05: Ranking dos Setores Elogiados

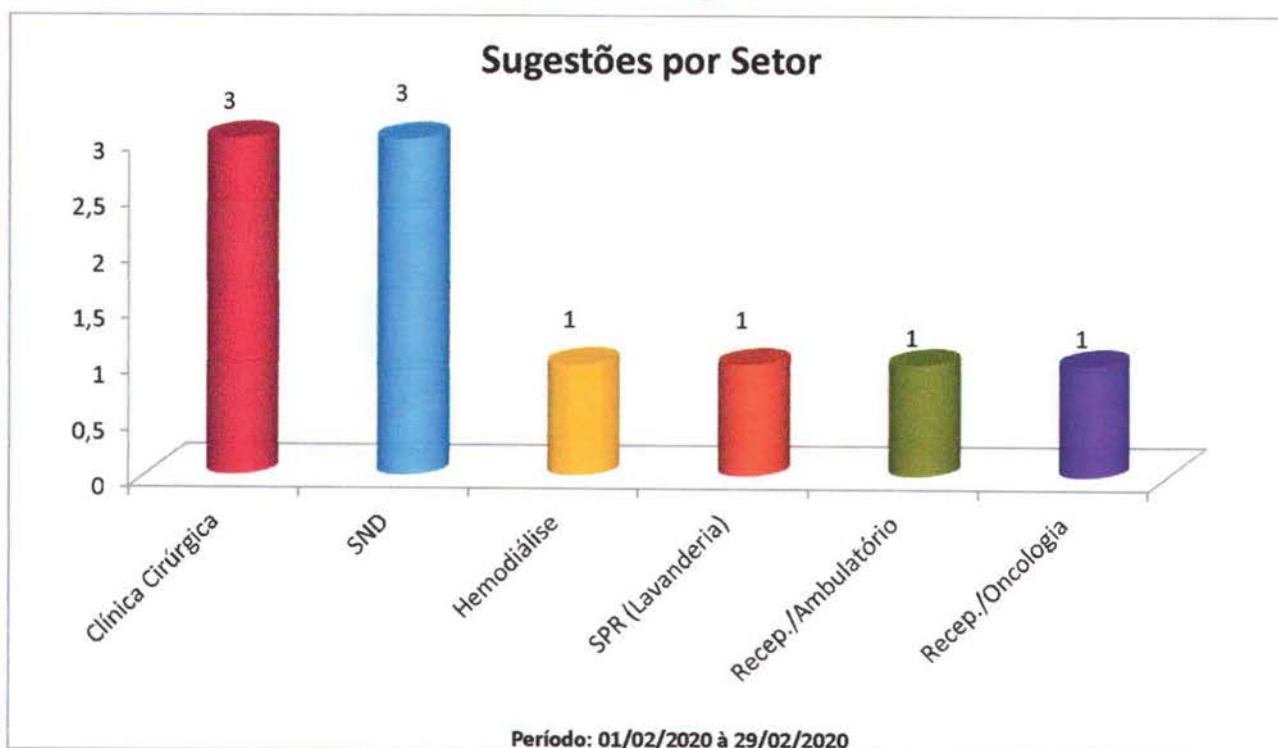


Fonte: Banco de Dados do Interact – SAU/ Fevereiro/2020

No mês analisado foram realizados 08 (oito) registros de sugestões. Ressalta-se que dois registros fazem referência a mais de um setor, totalizando 10 (dez) sugestões no geral, conforme demonstrado no gráfico 06 – Sugestões.

O gráfico abaixo demonstra a classificação de sugestões:

Gráfico 06: Sugestões



Fonte: Banco de Dados do Interact – SAU/Fevereiro/2020

Segue abaixo segue os registros que obtiveram mais de uma referência:

- Código 16089 gerou 02 (duas) sugestões: Clínica Cirúrgica e Serviço de Nutrição e Dietética;
- Código 16091 gerou 02 (duas) sugestões: Serviço de Nutrição e Dietética e Lavandeira.



Hospital Regional do
Baixo Amazonas do Para
Dr. Waldemar Pinheiro



Secretaria de
Saúde Pública

4. Resultados das Pesquisas de Satisfação

No decorrer do mês de Fevereiro foram aplicados 1.095 (um mil e noventa e cinco) questionários distribuídos nas Unidades de Internação, SADT, Ambulatório e Pronto Atendimento. A tabela abaixo apresenta dados mensais referentes ao quantitativo de pesquisas, percentual de aplicação e satisfação por setor.

TABELA 02: Satisfação por Setor - 1º Semestre

| Setor | Jan/20 | | | Fev/20 | | | TOTAL |
|--------------------|--------------------|------------|--------------|--------------------|------------|--------------|-------|
| | Total de Pesquisas | N amostral | Satisfação % | Total de Pesquisas | N amostral | Satisfação % | |
| Internação | 109 | 28,0% | 97,9% | 87 | 21,9% | 99,5% | 196 |
| SADT | 669 | 11,3% | 99,5% | 639 | 10,7% | 99,5% | 1308 |
| Ambulatório | 304 | 11,7% | 99,1% | 303 | 11,1% | 99,4% | 607 |
| Pronto Atendimento | 61 | 12,2% | 98,9% | 66 | 11,6% | 99,7% | 127 |
| Média Geral | - | - | 98,9% | - | - | - | - |
| TOTAL | 1.143 | - | - | 1.095 | - | - | 2.238 |

Fonte: Registro do Serviço de Atendimento ao Usuário, 2020.





Secretaria de
Saúde Pública



Nas Unidades de Internação foram aplicadas 87 (oitenta e sete) pesquisas, equivalente a 21,9% do total de atendimentos realizados durante o mês de referência. O índice de satisfação dos usuários nas Unidades foi de 99,5%, continuando acima da meta preconizada (90%).

No Serviço de Apoio Diagnóstico e Terapêutico foram aplicadas 639 (seiscentos e trinta e nove) pesquisas, o que correspondendo a 10,7% do total de atendimentos realizados pelos setores de SADT durante o mês analisado. O índice de satisfação dos usuários foi de 99,5%, mantendo-se superior à meta preconizada (90%).

No Ambulatório foram aplicados 303 (trezentos e três) questionários de pesquisas, o que compreende a 11,1% do total de atendimentos realizados no setor durante o mês de análise. O índice de satisfação dos usuários foi de 99,4%, permanecendo acima da meta preconizada (90%).

No Pronto Atendimento foram aplicadas 66 (sessenta e seis) pesquisas, representando a 11,6% do total de atendimentos realizados pelo setor durante o mês em análise. O índice de satisfação dos usuários foi de 99,7%, mantendo-se acima da meta preconizada (90%).





Secretaria de
Saúde Pública



6. Considerações Finais

O Índice Geral das Pesquisas de Satisfação aplicadas nos setores de Internação, SADT, Ambulatório e Pronto Atendimento, tem se mantido em excelente nível, permanecendo acima a meta estabelecida (90%). No mês de Fevereiro a média geral de satisfação correspondeu a 99,5%, sendo 9,5% superior à meta preconizada (90%). O setor Pronto Atendimento obteve maior índice de satisfação no período analisado (99,7%).

Referente às pesquisas de satisfação realizadas, no mês analisado foram aplicados 1.095 (um mil e noventa e cinco) questionários, atingindo N amostral de 11,4%. O resultado alcançado foi: Unidades de Internação de 21,9%, SADT 10,7%, Ambulatório 11,1% e Pronto Atendimento 11,6%, ultrapassando a meta contratual preconizada para N amostral.

Em relação às manifestações, no Serviço de Atendimento ao Usuário foram registradas 39 (trinta e nove) no total, sendo 03 (três) anônimas e 36 (trinta e seis) de usuários devidamente identificadas. O percentual de queixas resolvidas foi de 100%. Frisa-se que a equipe do SAU monitora diariamente as queixas realizadas pelos usuários, junto aos gestores e demais envolvidos, buscando sempre uma resolução do problema apresentado, bem como o seu retorno. Ressalta-se que conforme estabelecido em contrato, resolução é o conjunto de ações geradas por uma queixa no sentido de solucioná-las e que possa ser encaminhada ao seu autor como esclarecimento ao problema apresentado.

No que se refere ao quantitativo de elogios recebidos, durante o mês de fevereiro, destacaram-se no ranking dos setores mais elogiados: Clínica Médica com 14 (quatorze), Serviço de Nutrição e Dietética (SND) com 06 (seis) e Clínica Oncológica com 05 (cinco).

O número de elogios registrados no mês analisado, ultrapassou em aproximadamente 20% o número de reclamações formalizadas no mesmo período. Este resultado demonstra que as metodologias e práticas adotadas para a melhoria dos processos estão sendo efetivas, e que o atendimento humanizado e de excelência, contribui diretamente para a satisfação dos serviços prestados pelo HRBA aos usuários.

Observa-se que no decorrer dos meses analisados, a evolução dos serviços prestados pelo Serviço de Atendimento ao Usuário (SAU) vem mantendo-se em nível satisfatório, através de um atendimento baseado nos princípios da humanização.





Secretaria de
Saúde Pública



4. EXECUÇÃO DO PLANO DE TRABALHO

REF.: FEVEREIRO - 2020

Luzinilde Santiago
Luzinilde Santiago
Sup. Administrativo - HRBA
Mat. 001421





Secretaria de
Saúde Pública



O Hospital Regional do Baixo Amazonas do Pará – Dr. Waldemar Penna (HRBA) foi inaugurado no dia 28 de maio de 2006 e desde maio de 2008 é administrado pela Pró-Saúde Associação Beneficente de Assistência Social e Hospitalar por meio dos contratos de gestão nº 001/2008 e contrato nº023/2014. O nome do hospital é uma homenagem ao médico Waldemar Penna que passou a exercer atividades médicas em Santarém na década de 1950, destacando-se pelo pioneirismo e dedicação em seu trabalho com a população.

Localizado em Santarém (PA), o HRBA foi construído como estratégia adotada pelo Governo do Estado para descentralizar o atendimento à saúde no Estado. A unidade atende a população de 30 municípios da região Oeste do Estado, e tem alcançado resultados surpreendentes no atendimento e assistência aos usuários do SUS. Está estruturado com 153 leitos, dos quais 104 são de Unidades de Internação Clínica e Cirúrgica e 49 de UTI's – 20 de UTI Adulto, 10 de UTI Pediátrica e 19 de UTI Neonatal. Possui um perfil de atendimento com foco em Neurocirurgia, Traumatologia, Ortopedia, Oncologia Clínica e Cirúrgica, Nefrologia, Transplantes Renais e Cirurgias Cardíacas.

É importante ressaltar que além da assistência voltada para a Região Oeste do Pará, o HRBA também recebe pacientes referenciados pela Central de Regulação Estadual de outras regiões e até outros Estados, principalmente para as áreas de Oncologia e Neurocirurgia.


Durante esses anos de atividade, o Hospital Regional de Santarém foi considerado pelo Ministério da Saúde e Revista Exame um dos melhores Hospitais públicos do Brasil e melhor Hospital da região Norte e Nordeste.

Serviços ofertados

a). Especialidades médicas e multiprofissionais: Angiologia e Cirurgia Vascular, Anestesiologia, Clínica Médica, Cirurgia Buco-maxilar, Cirurgia Geral, Cardiologia, Cuidados Intensivos (adulto), Pediátrico e Neonatal, Endocrinologia, Ginecologia Oncológica, Mastologia, Nefrologia, Neurocirurgia, Neurologia, Ortopedia e Traumatologia, Oncologia Clínica, Oncologia Cirúrgica, Oncologia/Hematologia, Otorrinolaringologia, Infectologia, Reumatologia, Urologia, Patologia Clínica, Cirurgia Plástica, Cirurgia Pediátrica,


Karen Cardoso
Assessora de Diretoria
Matr. 1937 - HRBA

www.prosaude.org.br • secgeral@hrbaprosauade.org.br • (93) 2101-0700 Avenida Sérgio Henn, 1100, Diamantino, CEP 68025-000 • Santarém (PA)
Todos os serviços prestados pelo Hospital Regional do Baixo Amazonas são gratuitos e integram o Sistema Único de Saúde (SUS)



Cirurgia Torácica, Pneumologia, Cirurgia cardíaca, Implante de Marca-passos e Atendimento Ambulatorial, Oftalmologia, Oncologia Pediátrica, Cirurgia de Cabeça e Pescoço, Psicologia, Serviço Social, Nutrição, Fisioterapia, Terapia Ocupacional, Fonoaudiologia e Farmácia.

b). Exames laboratoriais.

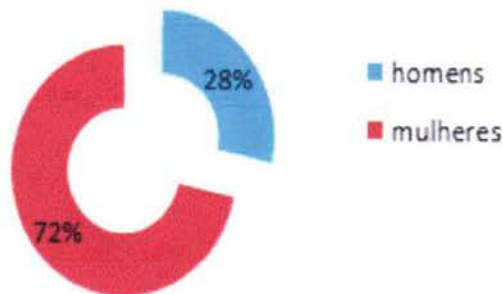
c). Diagnóstico por imagem e métodos gráficos: Hemodinâmica, Ressonância Magnética, Tomografia Computadorizada, Raio-X, Ultrassonografia, Endoscopia, Colonoscopia, Mamografia, Eletrocardiograma, Ecocardiograma, Eletroencefalograma, Eletroneuromiografia, Mapa 24 horas, Teste Ergométrico, Holter, Terapia Renal Substitutiva, Fisioterapia, Agência Transfusional, Audiometria, Doppler, Densitometria Óssea, Colposcopia, Biopsias de mama e próstata, Punções de Mama e de Tireóide, Videofaringolaringoscopia.

Municípios referenciados

Almeirim, Alenquer, Aveiro, Belterra, Curuá, Faro, Itaituba, Jacareacanga, Juruti, Monte Alegre, Mojuí dos Campos, Novo Progresso, Óbidos, Oriximiná, Placas, Prainha, Rurópolis, Santarém, Terra Santa e Trairão.

Os municípios citados a cima são aqueles que oficialmente o HBRA é responsável pela assistência em alta complexidade, mas recebemos pacientes referenciados de outras regiões do Estado, como Altamira, Marabá, e até mesmo de outros Estados, como Tocantins, Amapá e Amazonas.

Distribuição profissional por Gênero



Profissionais:

1.235 colaboradores

135 médicos – PJ

23 Terceiros

Ressalta-se que os resultados detalhados neste relatório demonstram o compromisso da Pró-Saúde no desenvolvimento das ações e serviços de saúde do Hospital Regional do Baixo Amazonas do Pará, em conformidade ao previsto em contrato de gestão.

O HRBA possui sua diretoria formada pelos seguintes profissionais:

- Hebert Moreschi – Diretor Geral;
- Bruno Ferreira Rezende – Diretor Administrativo e Financeiro;
- Dr. Epifânio José Pereira Filho – Diretor Técnico;
- Dr. Alberto Tolentino – Diretor Clínico;
- Francilene Veloso - Diretora Assistencial;
- Greyce Gomes – Diretora de Apoio e SADT.

Ensino e Pesquisa

De todas as conquistas do HRBA, a do credenciamento como hospital ensino foi uma das maiores. Um hospital ensino tem importância fundamental para o desenvolvimento do Sistema Único de Saúde (SUS) em diversas áreas, como a de referência assistencial de alta complexidade, polos formadores de recursos humanos, desenvolvimento de pesquisas, técnicas e procedimentos para a Saúde Pública e incorporação de novas tecnologias que colaborem para a melhoria das condições de saúde da população brasileira.

O HRBA se tornou referência nesta área, sendo credenciado pelos Ministérios de Saúde e de Educação, publicado na Portaria Interministerial nº 1.214 de 30 de maio de 2014 - o primeiro do interior da Amazônia.

Cerca de mil acadêmicos dos cursos de Fisioterapia, Enfermagem, Psicologia, Radiologia, Medicina, Farmácia, Serviço Social, Educação Física, Pedagogia, Biomedicina, Jornalismo, Publicidade, Gestão Ambiental, Agronomia e Administração, ministrados em Santarém por diversas universidades, e mais 77 profissionais participam da Residência Médica e Multiprofissional.

O Hospital Regional do Baixo Amazonas possui convênio com as principais Instituições de Ensino Superior de Santarém, sendo elas:

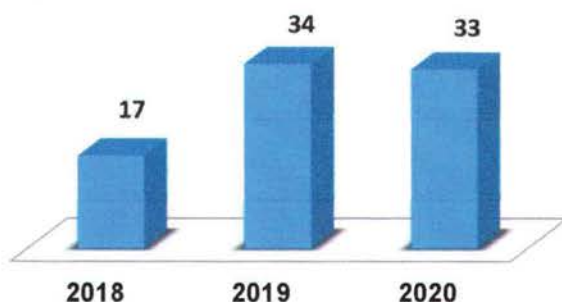
- Universidade do Estado do Pará – UEPA;
- Universidade Federal do Oeste do Pará - UFOPA;

- Faculdades Integradas do Tapajós – FIT-UNAMA;
- Instituto Esperança de Ensino Superior – IESPES;
- Universidade Luterana do Brasil – ULBRA;
- Instituto Federal de Educação, Ciência e Tecnologia do Pará – IFPA.

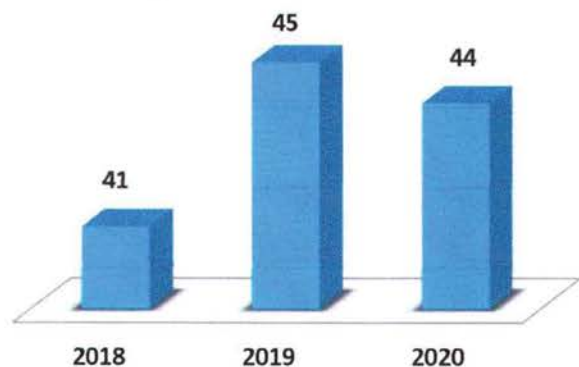
O HRBA oferece estágio curricular para os cursos anteriormente mencionados e recebe, em média, 350 acadêmicos por mês das cinco maiores universidades de Santarém, além dos residentes médicos e multiprofissionais aprovados no processo seletivo da Universidade do Estado do Pará – UEPA, sendo referência na formação de profissionais em Saúde que atuarão em Santarém e na região oeste do Pará, levando qualidade e segurança na assistência a população.

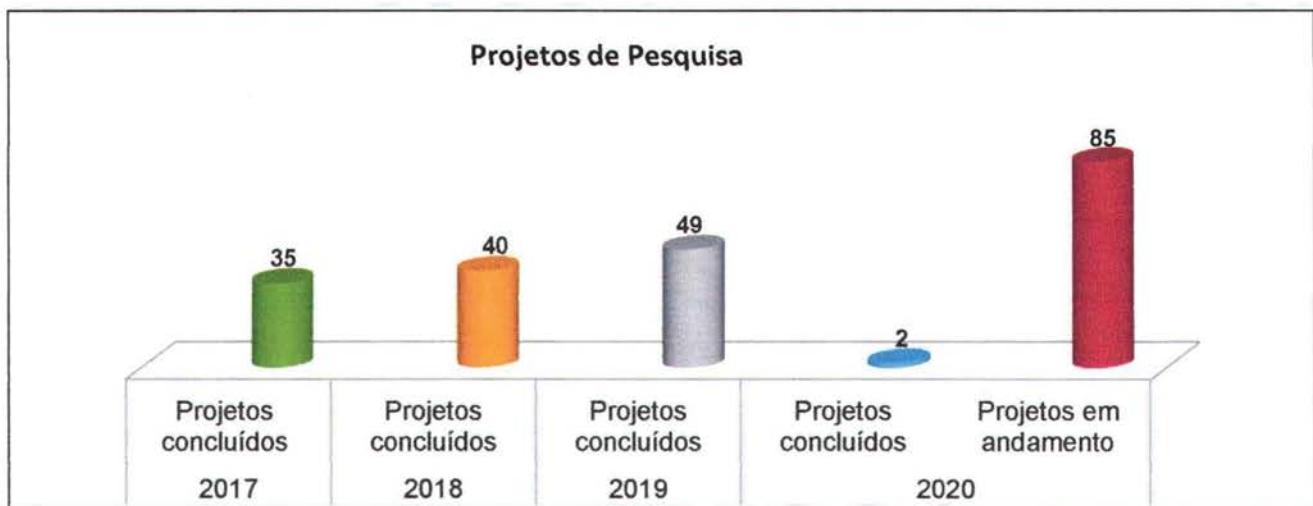
O Hospital conta, atualmente, com 11 programas de residências médicas em funcionamento e 02 multiprofissionais, incluindo Cirurgia Oncológica, Neurocirurgia e Ortopedia e Traumatologia. Atualmente atuam na instituição 44 residentes médicos e 33 residentes multiprofissionais. O HRBA também recepciona os acadêmicos que participam de projetos de extensão como o ABC Brincando no HRBA, Cantinho da Alegria, Escolarização Hospitalar, Oncologia e Alegria e o projeto Ensino Cultura e Saúde que beneficiam nossas crianças internadas e residentes.

Evolução/alunos da Residência Multiprofissional UEPA/UFOPA



Evolução de Residentes Médicos





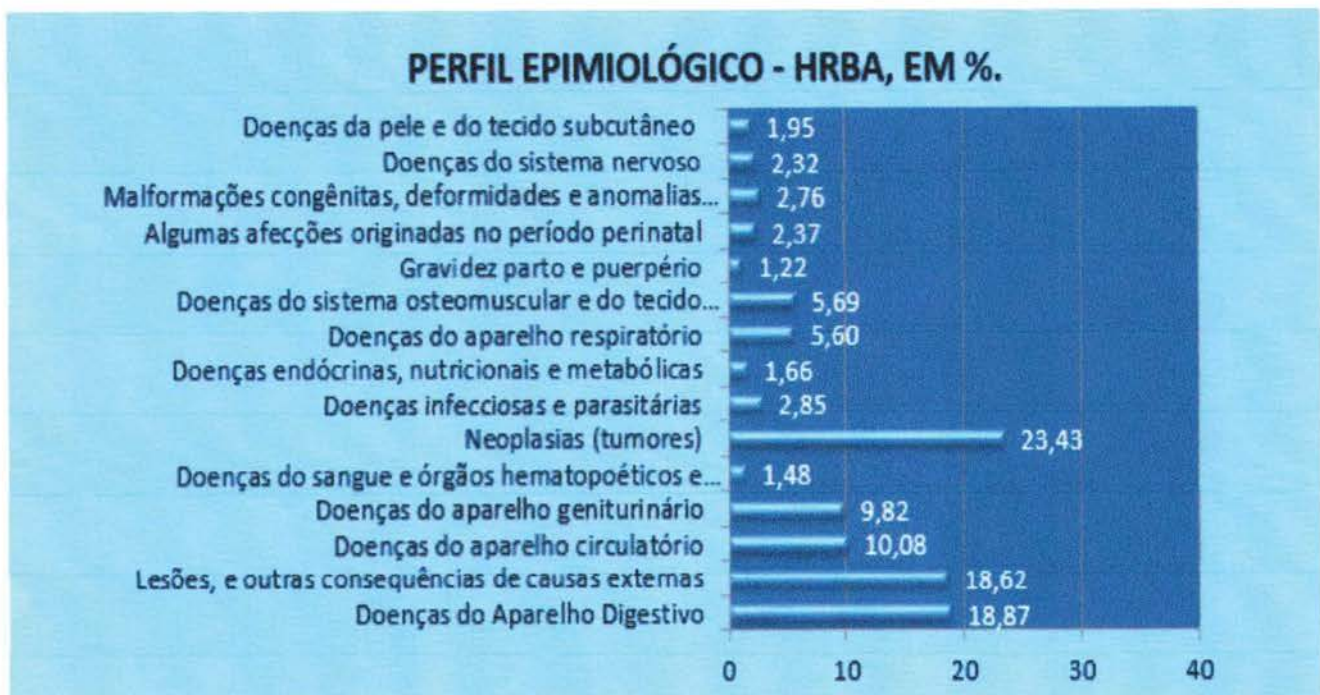
Apesar do HRBA, através da Pró-saúde, ser credenciado junto ao Ministério da Saúde e Educação desde 2014 e sendo a única instituição hospitalar do interior da Amazônia que serve de campo para a prática de atividades curriculares na área da saúde, nossa unidade ainda não recebe o incentivo financeiro nos termos da Portaria nº 3.410GM/MS, de 2013, e nº 142, de 27 de janeiro de 2014, deixando de receber mensalmente o valor de R\$ 223.816,90 que poderiam ser aplicados numa melhor estrutura para os residentes e acadêmicos que realizam sua formação na entidade. O não recebimento dos recursos se dá pela falta de credenciamento entre o Estado do Pará e o referido ministério.

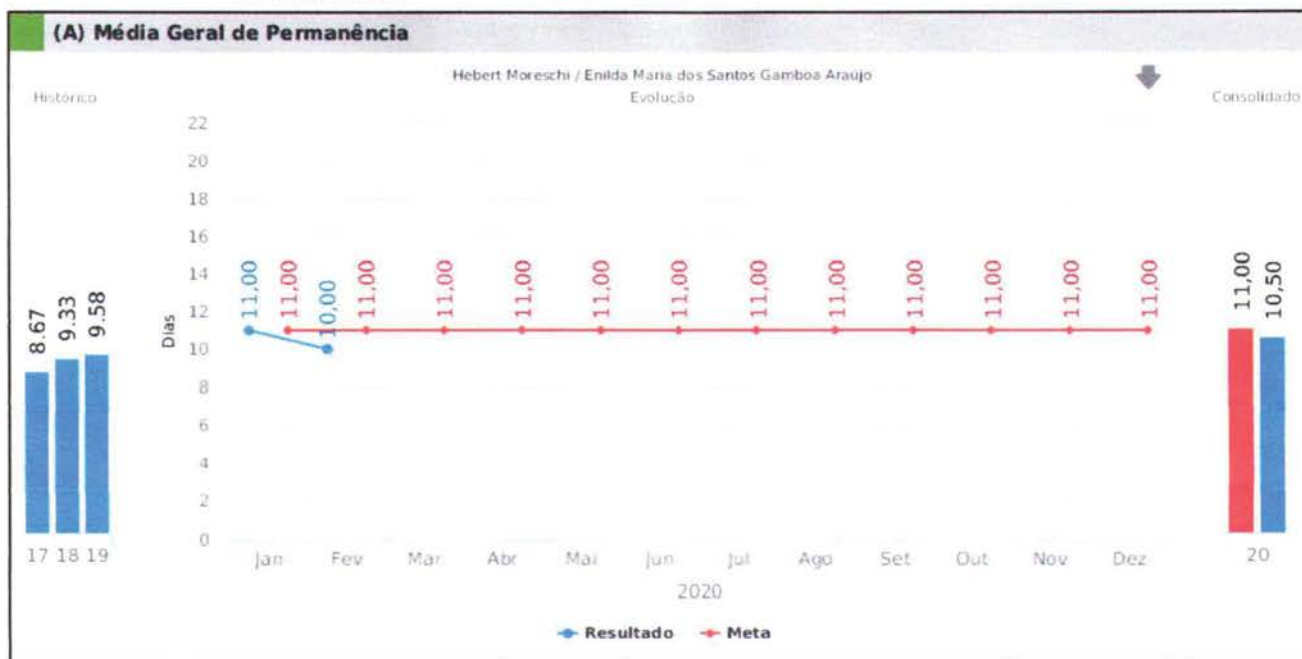
Projetos importantes

➤ A Contínua Contribuição do Núcleo Interno de Regulação para os Processos Assistenciais.

Desde a sua implantação em julho de 2018, o Núcleo Interno de Regulação não só tem contribuído com a otimização da capacidade instalada do HRBA, como também tem contribuído com a melhoria contínua dos processos assistenciais que beneficiam diretamente os pacientes assistidos.

Analisando o perfil epidemiológico da unidade mapeado até novembro de 2019, verifica-se que o hospital, após a implantação do serviço tem recebido um número maior de pacientes com perfil clínico de alta complexidade e mesmo assim consegue se manter estável em relação a sua média de permanência.





Após sua implantação o HRBA vem apresentando bons resultados assistenciais que são frutos das boas práticas de trabalho executadas pela equipe do NIR em parceria com os demais grupos de trabalho, tais como: interação direta com a equipe multiprofissional, acompanhamento diário de todos os casos assistidos pela unidade, interação direta com órgãos reguladores e unidades de saúde, funcionamento do setor de 07h00 as 24h00 de segunda a sábado e de 07h00 as 19h00 no domingo, equipe capacitada composta por médicos, enfermeiros e administrativos, dentre outros.

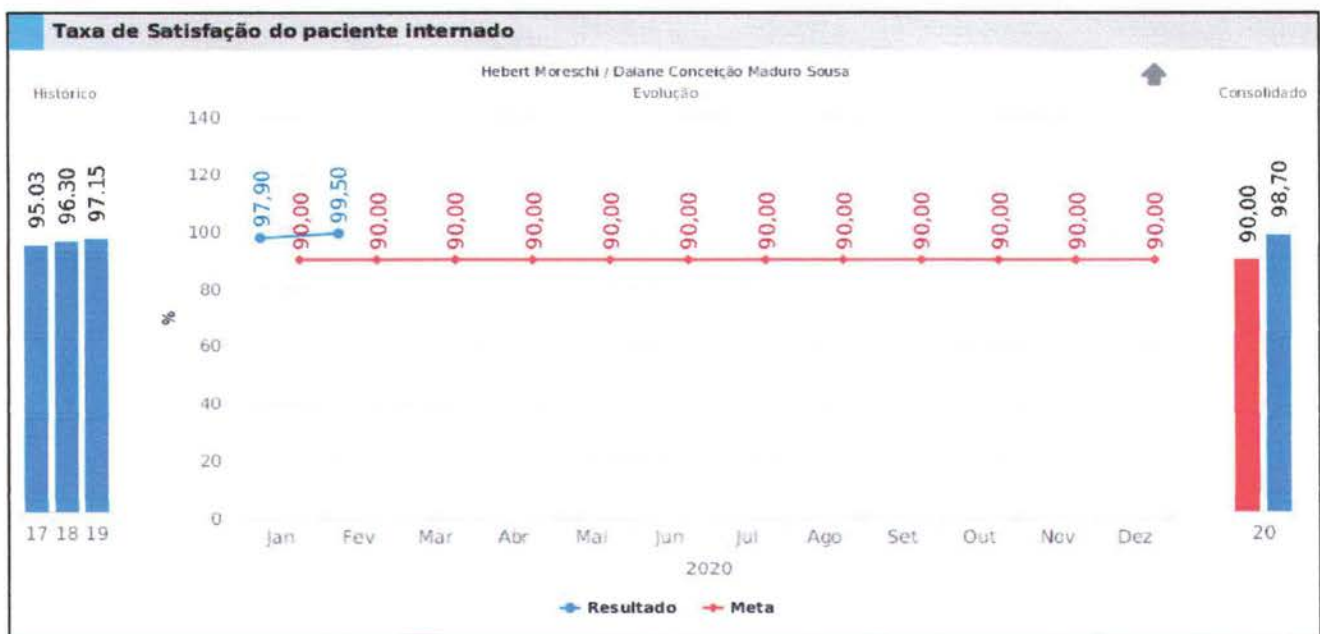
➤ **Serviço de Atendimento ao Usuário – SAU.**

Desde 2018, o trabalho desenvolvido pela equipe do SAU tem apresentado resultados satisfatórios, principalmente em relação aos benefícios proporcionados aos usuários e os reflexos destas melhorias são visíveis quando é mensurada a evolução do número de registros de elogios e equilíbrio do número de reclamações registradas. Abaixo planilha demonstrativa.

| Elogios | Mês | Qtd. | Reclamações | Mês | Qtd. |
|---------|----------|------|-------------|----------|------|
| | Fev/2020 | 48 | | Fev/2020 | 39 |

No mês de análise, o volume de elogios registrados ultrapassou as expectativas com 48 registros, sendo este superior ao número de reclamações registradas no presente mês, e comparando ao mês de janeiro/2020 houve uma redução de 10,34% dos registros de reclamações. O resultado demonstra que as práticas adotadas para a melhoria dos processos estão sendo efetivas, e que o atendimento humanizado e com excelência está sendo exercido.

As boas práticas adotadas pela equipe do SAU não só têm contribuído com a elevação do número de elogios registrados e equilíbrio do número de reclamações, como também tem gerado impacto no índice de satisfação dos usuários, seja este interno ou externo.



➤ Experiência com usuário.

Com intuito de melhorar ainda mais os processos desenvolvidos pelos profissionais do HRBA em benefício dos pacientes, em janeiro de 2019 iniciou a ação de melhoria “Experiência do Usuário”. A pesquisa é executada em uma das reuniões ordinárias do Comitê de Melhoria Contínua, para qual é convidado um paciente e seu acompanhante após alta do Hospital. Durante a entrevista, há socialização das experiências positivas e negativas vivenciadas durante sua internação, além da oportunidade de apresentar ações de melhorias nos processos.

É importante ressaltar que o usuário e os colaboradores convidados são selecionados após análise dos registros de reclamações do SAU analisados pelo Comitê.

A entrevista de experiência com usuário superou as expectativas da instituição, uma vez que, as propostas de melhoria para a assistência partiram não apenas do paciente e seu acompanhante, mas dos colaboradores convidados que participaram ativamente das discussões.

Na ocasião, são convidados os colaboradores que possuem registros relacionados a atitudes comportamentais, que por muitas vezes, são casos pontuais, e a partir desse momento de roda de conversas e troca de ideias, o colaborador poderá levar a experiência do paciente como reforço positivo ou práticas de melhoria no seu trabalho.



Metas físicas e metas variáveis

Com base no contrato de gestão nº23/2014, as metas quantitativas e qualitativas, possuem a seguinte composição:

Parte fixa:

| | |
|-------------------------|--------|
| Saídas hospitalares | 405 |
| Consultas ambulatoriais | 4.210 |
| SADT Total | 30.063 |

Parte Variável:

| | |
|-------------------------|-----|
| Apresentação de AIH | 20% |
| Comissão de prontuários | 10% |
| Atenção ao usuário | 20% |
| CCIH | 25% |
| Mortalidade operatória | 25% |

Neste mês o HRBA cumpriu as metas fixas e variáveis, ultrapassando a meta pactuada na totalidade realizada nos principais serviços prestados.

| Fixa | Meta | Realizado | % |
|-------------------------|--------|-----------|---------|
| Saídas hospitalares | 405 | 398 | 98,27% |
| Consultas ambulatoriais | 4.210 | 3.996 | 94,91% |
| SADT Total | 30.063 | 30.455 | 101,30% |

| Variável | Meta | Status |
|-------------------------|------|-------------|
| Apresentação de AIH | 20% | Apresentado |
| Comissão de prontuários | 10% | Apresentado |
| Atenção ao usuário | 20% | Apresentado |
| CCIH | 25% | Apresentado |
| Mortalidade operatória | 25% | Apresentado |



Secretaria de
Saúde Pública



➤ Serviço de Oncologia

O Hospital Regional do Baixo Amazonas mudou a realidade da saúde na região Oeste do Pará. Em doze anos, transformou-se referência para o atendimento de mais de 1,1 milhão de pessoas e conquistou a máxima certificação nacional de qualidade (ONA 3 Excelência). Com a inauguração do serviço de Oncologia, em 2008, o hospital possibilitou que centenas de pacientes pudessem realizar o tratamento perto da família, evitando transtornos na necessidade de deslocamento para a capital do Estado ou para outros centros.

O serviço de quimioterapia obteve resultados excelentes no ano seguinte após a sua inauguração, foram realizadas 2.730 sessões. No mês de fevereiro foram realizadas 2.243 sessões de radioterapia e 929 sessões de quimioterapia sendo neste último caso 200 realizadas em pacientes internados e 729 em pacientes ambulatoriais. As consultas oncológicas atingiram resultado 1.496 consideravelmente satisfatório.

Antes do HRBA, os pacientes que tinham câncer, ou suspeita da doença, eram obrigados a se deslocar para Belém ou Manaus, ou para outros centros mais distantes, para poderem fazer o diagnóstico e, conseqüentemente, o tratamento. Hoje a unidade oferece o serviço levando grandes benefícios a toda à população de Santarém e regiões próximas.

Principais Dificuldades do mês

➤ Atraso no repasse financeiro.

O HRBA passa por uma situação de fragilidade financeira a qual tem levado a incapacidade de cobrir seus gastos correntes crescentes em virtude de existirem R\$ 15.995.843,10 (quinze milhões, novecentos e noventa e cinco mil, oitocentos e quarenta e três reais e dez centavos) de DEA – Despesas de Exercícios Anteriores a receber referente ao Contrato de Gestão 23/2014 de custeio.

Além do DEA de custeio, encontra-se pendente de repasse pela SESPA para investimento, o valor de R\$ 746.568,47 (Setecentos e quarenta e seis mil, quinhentos e sessenta e oito reais e quarenta e sete centavos), referente à aquisição do sistema de gerenciamento de pacientes do setor de radioterapia do HRBA conforme exigência feita pela Comissão Nacional de Energia Nuclear – CNEN (R\$ 505.694,61 - Quinhentos e cinco mil, seiscentos e noventa e quatro reais e sessenta e um centavos), referente ao 14º Aditivo, e o conserto da ressonância Magnética Nuclear (R\$240.873,86) (Duzentos e

quarenta mil oitocentos e setenta e três reais e oitenta e seis centavos) referente ao 16º Aditivo.

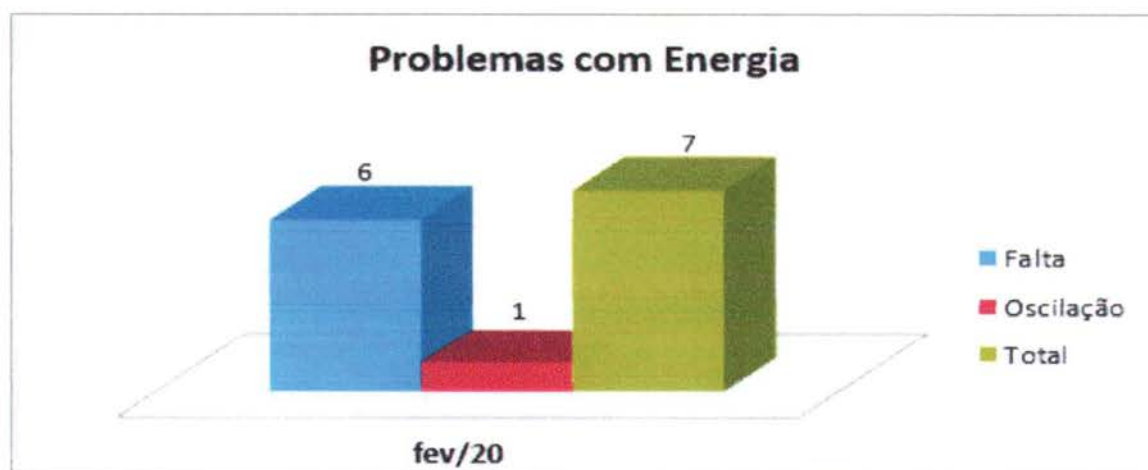
Ressalta-se que os atrasos de repasses financeiros geram uma série de problemas e dificuldades ao que se refere aos compromissos financeiros do HRBA, como por exemplo, o pagamento de fornecedores de medicamentos, assim como de materiais críticos e prestadores de serviços, com consequentes riscos legais, assistenciais e de imagem como protestos, paralisações, desabastecimentos e mídias negativas diversas.

➤ Problemas com energia elétrica.

Os problemas no fornecimento de energia são constantes em quase todo o território brasileiro, trazendo prejuízos a diversos ramos de atividades, incluindo hospitais. O desabastecimento de energia, mesmo que momentâneo, em instituições de saúde preocupa bastante, visto que, expõe os pacientes atendidos em extremo risco e também sem atendimento.

No decorrer dos anos as falhas de energia vêm proporcionando inúmeros transtornos para o Hospital Regional de Santarém, como a queima de equipamentos, paralisação de atividades, paralisação de equipamentos e consequentemente interrompendo a agenda de exames e algumas atividades.

No mês analisado, o valor pago com energia elétrica foi de R\$ 313.099,90 (trezentos e treze mil e noventa e nove reais e noventa centavos). Os valores informados são extremamente altos para o recebimento de serviços com a qualidade comprometida, que tem gerado muitos prejuízos para o hospital, governo e população da região.





Secretaria de Saúde Pública



➤ **Transplantes**

O serviço de transplante do HRBA se tornou uma referência na região Norte do país em função da sua resolutividade, qualidade da assistência e resultados obtidos, fazendo com que a unidade tenha realizado o total de 60 transplantes do início do serviço (2016) até o mês de fevereiro de 2020.

Mas o sucesso do programa de transplante do HRBA teve como consequência a grande procura e a liberação pelo Ministério da Saúde para a realização de transplantes com doador falecido. Com a implantação do serviço com o doador falecido, o número de transplantes subiu assustadoramente, passando de 1 transplante mensal programado para um número de até 4 transplantes em um único mês.

Considerando a trajetória de captações e doações na região, no mês de análise a unidade realizou 1 transplante.

Diante disso, observa-se a necessidade de repactuação do serviço para a realização de 2 transplantes mensais para que o programa tenha o devido suporte financeiro.

➤ **Necessidade e pactuação de serviços realizados que excedem o contrato.**

Como já mencionado, o HRBA atende mais de 20 municípios em diversas especialidades, sendo referência no tratamento de Neurocirurgia, Traumatologia, Ortopedia, Oncologia Clínica e Cirúrgica, Nefrologia, Transplantes Renais e Cirurgias Cardíacas. Além dos serviços que estão pactuados em contrato, a unidade acaba realizando exames, consultas ambulatoriais e procedimentos que não estão pactuados, em virtude de atender a demanda da região. Abaixo tabela com os procedimentos:

| NECESSIDADES DE PACTUAÇÃO |
|---------------------------|
| EXAMES |
| Arteriografia Cerebral |
| Arteriografia Renal |
| COSULTAS AMBULATORIAIS |
| Neurologia clínica |
| Cirurgia Cabeça e Pescoço |
| Hematologia |
| Neurologia pediátrica |

Karen Cardoso
Assessora de Diretoria
Matr. 1937 - HRBA

prosaude.org.br • secgeral@hrbaprosauade.org.br • (93) 2101-0700 Avenida Sérgio Henn, 1100, Diamantino, CEP 68025-000 • Santarém (PA)
Todos os serviços prestados pelo Hospital Regional do Baixo Amazonas são gratuitos e integram o Sistema Único de Saúde (SUS)

SUS
Pró-Saúde / HRBA
Fls. 511
Ass. _____



Secretaria de
Saúde Pública



| PROCEDIMENTOS |
|---|
| Angioplastia Renal pós-transplante |
| CPRE |
| Cirurgia Cabeça e Pescoço |
| Cirurgia Bariátrica |
| Cirurgia de escoliose com potencial evocado |

Com a constante expansão dos nossos serviços e o aumento na demanda dos procedimentos acima, torna-se necessário a pactuação de novo Termo Aditivo ao Contrato de gestão nº23/2014 para atender a referida demanda.

➤ **Necessidade de ampliação da estrutura do HBRA.**

A unidade cresce a cada dia, implantando mais serviços de alta complexidade e sendo uma referência no Norte do País em especialidades importantes, tais como: Oncologia clínica e cirúrgica, neurocirurgia, cirurgia cardíaca, ortopedia e traumatologia, transplantes renais e assistência ao paciente renal crônico.


Tornar-se referência nestas especialidades demonstra a seriedade, qualidade e competência da assistência em saúde realizada. Mas, faz com que a demanda por nossos serviços seja crescente e referenciada por diversas regiões do Estado e inclusive fora dele.

Para atender a este crescimento e ofertar cada vez mais serviços de alta complexidade para nossa região é necessária à realização de investimento em nossa estrutura física, principalmente na expansão de leitos, dos 153 atuais para 300.

Apesar dos grandes resultados obtidos com a estrutura atual, a demanda de nossa região é maior que a capacidade do HRBA. O que é visivelmente constatado com a fila de pacientes que aguardam realização de procedimentos, atualizada até 07 de fevereiro de 2020:


Karen Cardoso
Assessora de Diretoria
Matr. 1937 - HRBA

www.prosaude.org.br • secgeral@hrbaprosaude.org.br • (93) 2101-0700 Avenida Sérgio Henn, 1100, Diamantino, CEP 68025-000 • Santarém (PA)
Todos os serviços prestados pelo Hospital Regional do Baixo Amazonas são gratuitos e integram o Sistema Único de Saúde (SUS)

 **SUS**
Pró - Saúde / HRBA
Fls. 512
Ass. _____

| ESPECIALIDADE | TOTAL DE PACIENTES CADASTRADOS |
|---------------------------|--------------------------------|
| Bucomaxilo | 63 |
| Cirurgia Cabeça e Pescoço | 43 |
| Cirurgia Cardíaca | 162 |
| Cirurgia Geral | 451 |
| Cirurgia Oncológica | 87 |
| Cirurgia Pediátrica | 626 |
| Cirurgia Plástica | 44 |
| Cirurgia Torácica | 23 |
| Ginecologia | 18 |
| Hemodinâmica | 28 |
| Mastologista | 26 |
| Nefrologia | 8 |
| Neurocirurgia | 137 |
| Oftalmologia | 318 |
| Ortopedia | 671 |
| Otorrinolaringologia | 85 |
| Vascular | 51 |
| Urologia | 178 |
| TOTAL | 2.897 |

Frisa-se que este quantitativo é apenas dos pacientes cujas solicitações de procedimentos já foram encaminhadas ao HRBA, nele não estão incluídos os pacientes que estão aguardando transferência ou ainda estão pendentes de regulação para o HRBA.

Para a resolução da demanda de pacientes que é maior que é capacidade atual da unidade, faz-se necessária a ampliação estrutural da unidade. É importante lembrar e enfatizar, que o HRBA não se trata apenas de um hospital, para a população, mas um porto seguro, onde depositam todas as esperanças.

(Em anexo segue “Revisão do plano diretor de reforma e ampliação do Hospital Regional de Santarém”)

➤ **Necessidade de aquisição do Sistema de gerenciamento de pacientes, Hardware Upgrade/software de Planejamento da Braquiterapia e Sistema de Planejamento em Radioterapia do Acelerador – Teleterapia do setor de radioterapia do HRBA**

Informamos ainda sobre a necessidade do repasse do valor do investimento para aquisição do sistema de gerenciamento de pacientes do setor de radioterapia do HRBA previsto no 14º aditivo contratual ao Contrato de Gestão 023/2014, bem como a necessidade da aquisição do Hardware Upgrade/software de Planejamento da Braquiterapia e do Sistema de Planejamento em Radioterapia do Acelerador - Teleterapia, de acordo com o solicitado por meio do Ofício Nº 1313/2019, protocolado no dia 21/10/2019 junto a SESP.

O 14ª Aditivo ao Contrato de gestão 023/2018, prevê o repasse financeiro de R\$ 505.694,61 (quinhentos e cinco mil, seiscentos e noventa e quatro reais e sessenta e um centavos) para aquisição de software para radioterapia, que deveria ter sido repassado em maio/2018. No entanto até o momento não houve repasse do recurso de investimento, fator este que impediu a aquisição do sistema, e por sua vez o cumprimento da condicionante do CNEN (Comissão Nacional de Energia Nuclear), devendo tal condicionante ser cumprida até 08/05/2020, conforme autorização provisória do CNEN.

Ocorre, que hoje além da pendência quanto ao sistema de gerenciamento de pacientes da radioterapia, são necessárias outras adequações no serviço de radioterapia do HRBA:

- O **Hardware Upgrade/software de Planejamento da Braquiterapia** (“Brachy Vision”) entrou em obsolescência tecnológica pelo fabricante, sendo que para nova versão será necessária aquisição de Hardware Upgrade, considerado que o da unidade não atenderá o novo software.
- O **Sistema de Planejamento em Radioterapia do Acelerador - Teleterapia** (TPS Prowess Panther) foi descontinuado pelo fabricante. Assim, estamos descobertos no que tange a manutenção, se o aparelho der problema no planejamento da Radioterapia do Acelerador o serviço de radioterapia ficará paralisado.



Secretaria de
Saúde Pública



Desta forma, por meio do ofício em epígrafe solicitamos o repasse do valor de R\$ 505.694,61 (quinhentos e cinco mil, seiscentos e noventa e quatro reais e sessenta e um centavos), previsto no 14º aditivo Contratual para aquisição do sistema de gerenciamento para utilização, bem como realização de termo aditivo para o aporte de recurso referente à diferença necessária para aquisição do Hardware Upgrade/software de Planejamento da Braquiterapia e do Sistema de Planejamento em Radioterapia do Acelerador - Teleterapia, no valor de R\$ 489.005,39 (quatrocentos e oitenta e nove mil, cinco reais e trinta e nove centavos), totalizando um repasse total de R\$ 994.700,00 (novecentos e noventa e quatro mil e setecentos reais), para aquisição dos três sistemas.

É importante frisar que as não aquisições dos sistemas, e consequente não cumprimento da condicionante estabelecida pelo CNEN (Comissão Nacional de Energia Nuclear), poderão acarretar a suspensão ou cancelamento da autorização para operação na área de radioterapia, o que impedirá o tratamento médico dos pacientes de nossa região que dependem do serviço da Radioterapia do HRBA, o que caracteriza a demanda como urgente.

Conclusão


Embora algumas dificuldades enfrentadas pelo Hospital Regional no mês de análise, como as constantes falhas e interrupções do fornecimento de energia elétrica, o que causa inúmeros transtornos ao Hospital Regional, como a paralisação e queima de equipamentos, o que consequentemente compromete a agenda de exames e de algumas atividades.

Os atrasos nos repasses financeiros, que hoje estão em torno de R\$ 15.995.843,10 (quinze milhões, novecentos e noventa e cinco mil, oitocentos e quarenta e três reais e dez centavos) de DEA – Despesas de Exercícios Anteriores a receber referente ao Contrato de Gestão 23/2014 de custeio, estão gerando uma série de preocupações, principalmente quanto à garantia da continuidade do cuidado prestado aos pacientes, quando se faz referência ao compromisso com o pagamento dos fornecedores.

Além do DEA de custeio, a unidade encontra-se pendente de repasse pela SESP/PA para investimento, o valor de R\$ 746.568,47 (Setecentos e quarenta e seis mil, quinhentos e sessenta e oito reais e quarenta e sete centavos), referente aos Termos Aditivos nº14º e 16º, conforme mencionado no item “atrasos de repasses financeiros”.


Karen Cardoso
Assessora de Diretoria
Matr. 1937 - HRBA

www.prosaude.org.br • secgeral@hrbaprosaude.org.br • (93) 2101-0700 Avenida Sérgio Henn, 1100, Diamantino. CEP 68025-000 • Santarém (PA)
Todos os serviços prestados pelo Hospital Regional do Baixo Amazonas são gratuitos e integram o Sistema Único de Saúde (SUS)

 **SUS**
Pró - Saúde / HRBA
Fls. 515
Ass. _____



Secretaria de
Saúde Pública



A importante necessidade de ampliação estrutural da unidade, visando oportunizar o maior número de atendimento em diversas especialidades, visto que esse número com o passar dos anos tem crescido significativamente.

O processo de melhoria no HRBA é contínuo e pode ser observado com a evolução dos números estatísticos e nas análises dos registros recebidos onde no mês atingiu 48 registros de elogios pelo SAU, mantendo o índice de satisfação dos usuários acima de 95%.

Embora as dificuldades, a unidade não mede esforços para manter a qualidade dos serviços prestados, tanto que hoje é referência na realização de procedimentos de alta complexidade, com reconhecimento nacional, e buscando a cada dia oferecer a população serviços de excelência.


O HRBA investe constantemente em processos assistenciais para garantir maior resolutividade e atendimentos humanizados aos pacientes, desenvolvendo ações assistenciais voltadas a melhoria contínua dos processos, assim como ações sociais relacionadas à motivação e valorização dos pacientes internados e também ações externas em comunidades distantes de Santarém, demonstrando a sua preocupação com estes.

É importante ressaltar que apesar do HRBA ser uma unidade do SUS localizada no interior da Amazônia, sempre trabalha para oferecer o melhor ao usuário e à sua família, colocando à disposição os melhores profissionais e tratamentos disponíveis. E, com a constante expansão dos nossos serviços, torna-se até natural a expansão estrutural do hospital, o que temos buscado junto à Secretaria de Saúde do Estado do Pará – SESPA. É importante mencionar que a unidade atende não somente os 20 (vinte) municípios pactuados com o governo, mas também pacientes provenientes de outros Estados como Amapá, Amazonas e Tocantins.

Os desafios são muitos, mas as conquistas também. Temos a certeza de que a parceria entre o Governo do Estado do Pará, através da SESPA, e a Pró-Saúde Associação Beneficente de Assistência Social e Hospitalar está no caminho certo na execução de políticas públicas de saúde que visam à descentralização da assistência de alta complexidade levando um serviço de qualidade, segurança, resolutivo e humanizado para a população do Oeste do Pará.


Karen Cardoso
Assessora de Diretoria
Matr. 1937 - HRBA

www.prosaude.org.br • secgeral@hrbaprosaude.org.br • (93) 2101-0700 Avenida Sérgio Henn, 1100, Diamantino, CEP 68025-000 • Santarém (PA)
Todos os serviços prestados pelo Hospital Regional do Baixo Amazonas são gratuitos e integram o Sistema Único de Saúde (SUS)

 **SUS**
Sistema Único de Saúde
Pró - Saúde / HRBA
Fls. 516
Ass. _____



GOVERNO DO ESTADO DO PARÁ

DPD

DPJ arquitetura & engenharia ltda.

APRESENTAÇÃO:

**REVISÃO DO PLANO DIRETOR
DE REFORMA E AMPLIAÇÃO DO
HOSPITAL REGIONAL DE SANTARÉM**

Luzineide Santiago
Luzineide Santiago
Sup. Administrativo - HRBF -
Mat. 001421

Pró - Sup.
Fls. 517
Ass. _____

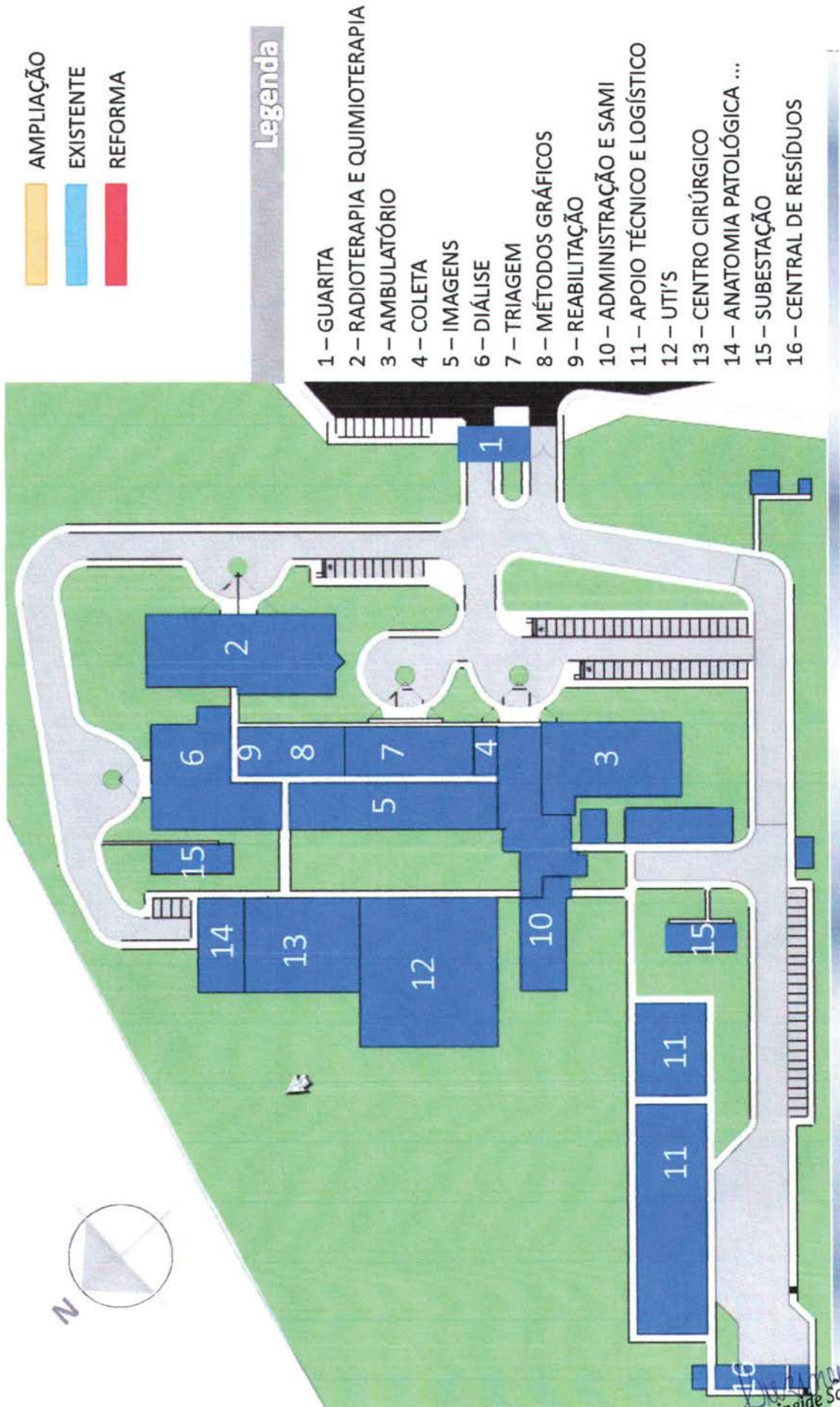


HOSPITAL REGIONAL DE SANTARÉM

PLANTA GERAL DO TÉRREO – SITUAÇÃO ATUAL



DPJ arquitetura & engenharia itda.



- AMPLIAÇÃO
- EXISTENTE
- REFORMA

Legenda

- 1 – GUARITA
- 2 – RADIOTERAPIA E QUIMIOTERAPIA
- 3 – AMBULATÓRIO
- 4 – COLETA
- 5 – IMAGENS
- 6 – DIÁLISE
- 7 – TRIAGEM
- 8 – MÉTODOS GRÁFICOS
- 9 – REABILITAÇÃO
- 10 – ADMINISTRAÇÃO E SAMI
- 11 – APOIO TÉCNICO E LOGÍSTICO
- 12 – UTI'S
- 13 – CENTRO CIRÚRGICO
- 14 – ANATOMIA PATOLÓGICA ...
- 15 – SUBESTAÇÃO
- 16 – CENTRAL DE RESÍDUOS

Luzinete Santiago
Sup. Administrativo - HRBA
Mat. 001421



HOSPITAL REGIONAL DE SANTARÉM

PLANTA GERAL DO TÉRREO – SITUAÇÃO PROPOSTA



DPJ arquitetura & engenharia ltda.



Legenda

- 17 – HELIPONTO
- 18 – AMPLIAÇÃO QUIMIOTERAPIA
- 19 – AMPLIAÇÃO DIÁLISE
- 20 – AMPLIAÇÃO CENTRO CIRÚRGICO
- 21 – AMPLIAÇÃO TRIAGEM
- 22 – AMPLIAÇÃO AMBULATÓRIO
- 23 – CENTRO DE ESTUDOS
- 24 – AUDITÓRIO
- 25 – ESTAR FUNCIONÁRIOS
- 26 – AMPLIAÇÃO CENTRAL DE RESÍDUOS
- 27 – ALMOXARIFADO E OFICINAS
- 28 – ESTACIONAMENTOS
- 29 – ADMINISTRAÇÃO GERAL
- 30 – LABORATÓRIOS
- 31 – INTERNAÇÃO
- 32 – AMPLIAÇÃO INTERNAÇÃO
- 33 – AMPLIAÇÃO VESTIÁRIOS



Luzinide
Luzinide Santiago
Sup. Administrativo - HRBA
Mat. 001421



HOSPITAL REGIONAL DE SANTARÉM

PLANTA 1º PAVIMENTO – SITUAÇÃO PROPOSTA

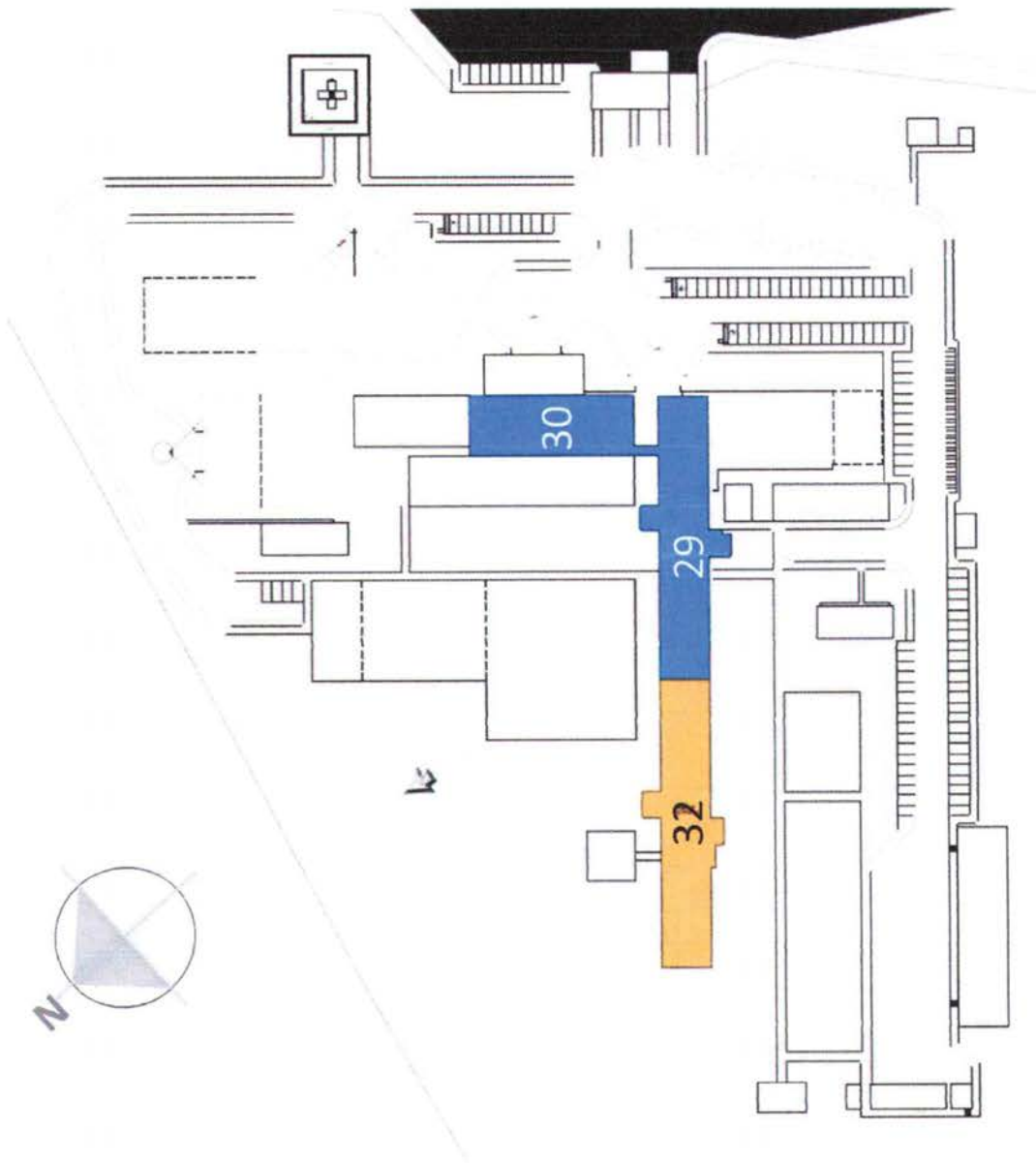
DPD

DPJ arquitetura & engenharia ltda.



Legenda

- 29 – ADMINISTRAÇÃO GERAL
- 30 – LABORATÓRIOS
- 32 – AMPLIAÇÃO INTERNAÇÃO



Luzineide
Luzineide Santiago
Sup. Administrativo - HRBA
Mat. 001421



HOSPITAL REGIONAL DE SANTARÉM

PLANTA 2º, 3º E 4º PAVIMENTOS – SITUAÇÃO PROPOSTA

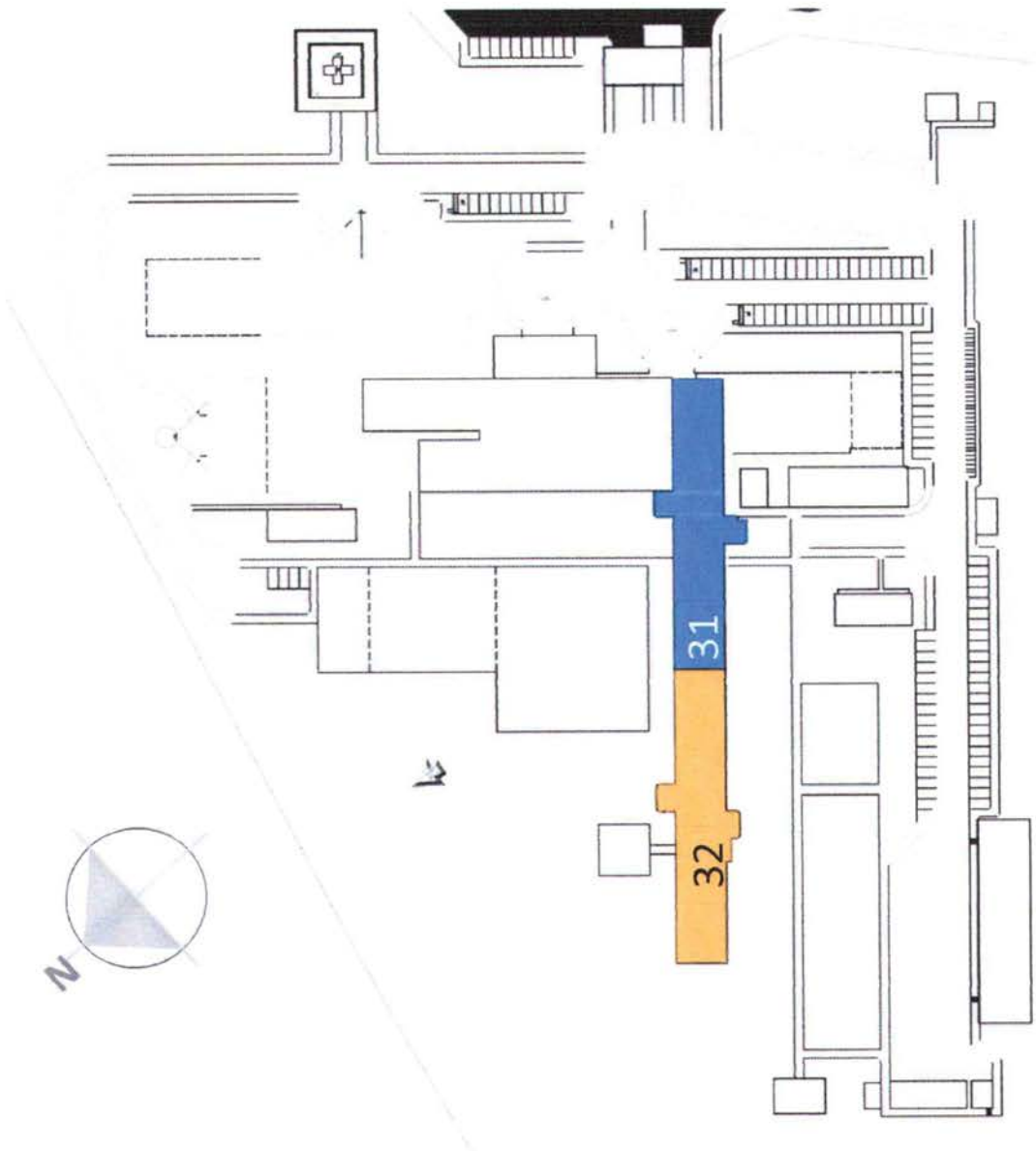


DPJ arquitetura & engenharia ltda.

- AMPLIAÇÃO
- EXISTENTE
- REFORMA

Legenda

- 31 – INTERNAÇÃO
- 32 – AMPLIAÇÃO INTERNAÇÃO



Luzineide Santiago
Luzineide Santiago
Sup. Administrativo - HRBA
Mat. 001421



HOSPITAL REGIONAL DE SANTARÉM

ÁREAS E VALORES DE REFORMA E AMPLIAÇÃO



DPJ arquitetura & engenharia itoa.

HOSPITAL REGIONAL DE SANTARÉM - TABELA DE ÁREAS E VALORES DE REFORMA E AMPLIAÇÃO

| INTERVENÇÃO | PAVIMENTO | ÁREA (m ²) | TIPO DE INTERVENÇÃO | CUSTO / m ² | SUB-TOTAL |
|---|----------------------------|------------------------|---------------------|------------------------|----------------------|
| Ampliação Vestiários | Térreo | 72,00 | Ampliação | 2.500,00 | 180.000,00 |
| Ampliação Central de Resíduos | Térreo | 36,00 | Ampliação | 2.500,00 | 90.000,00 |
| Construção Almoarifado | Térreo | 576,00 | Ampliação | 2.500,00 | 1.440.000,00 |
| Construção Estar Funcionários | Térreo | 96,00 | Ampliação | 2.500,00 | 240.000,00 |
| Ampliação Ambulatório | Térreo | 216,00 | Ampliação | 4.000,00 | 864.000,00 |
| Ampliação Quimioterapia | Térreo | 216,00 | Ampliação | 5.000,00 | 1.080.000,00 |
| Construção Heliponto | Térreo | 400,00 | Ampliação | 1.500,00 | 600.000,00 |
| Ampliação Diálise | Térreo | 308,00 | Ampliação | 5.000,00 | 1.540.000,00 |
| Ampliação Centro Cirúrgico | Térreo | 270,00 | Ampliação | 6.000,00 | 1.620.000,00 |
| Ampliação Triagem | Térreo | 242,00 | Ampliação | 4.500,00 | 1.089.000,00 |
| Construção Centro de Estudos c/ Auditório | Térreo | 1.047,00 | Ampliação | 4.000,00 | 4.188.000,00 |
| Ampliação Internação (4 pavimentos) | 1º, 2º, 3º e 4º Pavimentos | 3.612,00 | Ampliação | 5.000,00 | 18.060.000,00 |
| Estacionamento | Térreo | 1.340,00 | Ampliação | 1.000,00 | 1.340.000,00 |
| Equipamentos | | | | | 22.000.000,00 |
| Total | | 8.431,00 | | | 54.331.000,00 |

Luzineide
Luzineide Santiago
Sup. Administrativo - HRBA
Mat. 001421

Pró - Saúde / HRBA
Fls. 522
Ass. _____



Secretaria de
Saúde Pública



5. CENSO DE ORIGEM DOS USUÁRIOS

REF.: FEVEREIRO - 2020

Ruzmeide
Luzmeide Santiago
Sup. Administrativo - HRBA
Mat. 001421



Secretaria de
Saúde Pública



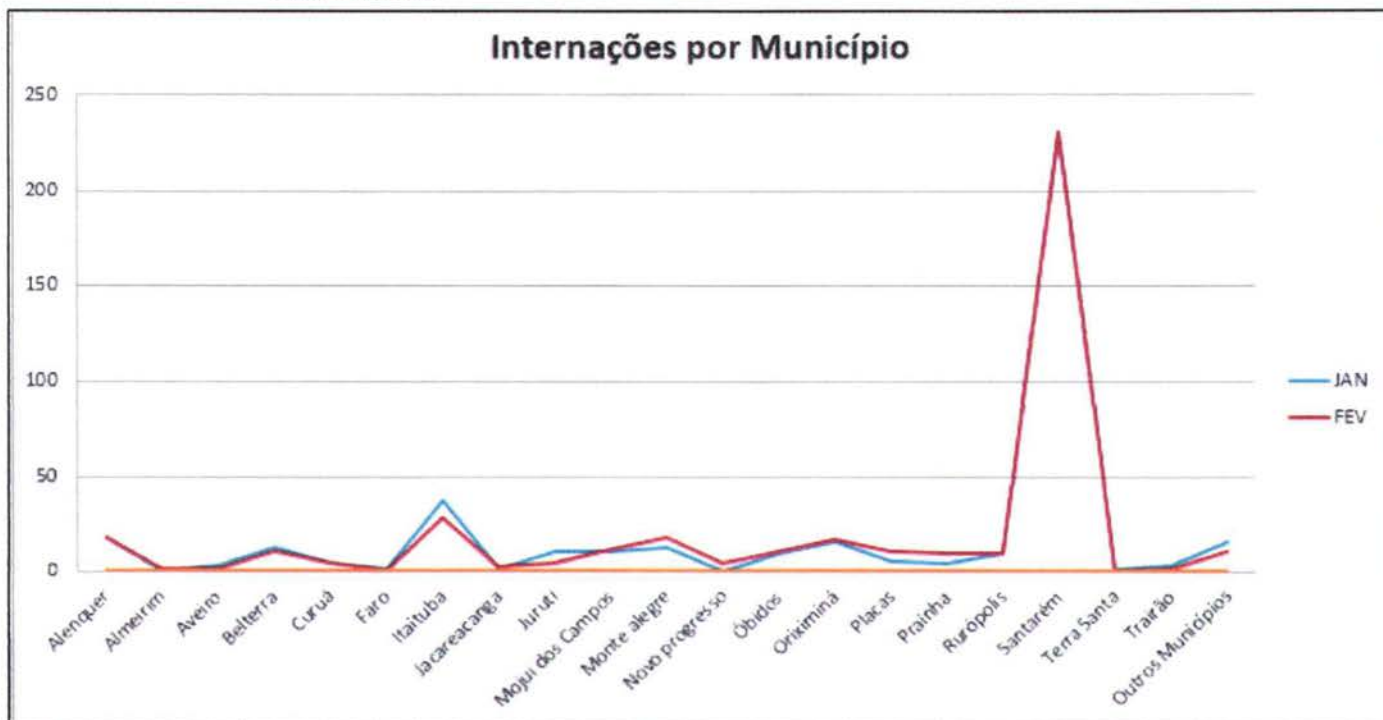
CENSO DE ORIGEM DOS USUÁRIOS – INTERNAÇÃO.

| 2020 | JAN | FEV | MAR | ABR | MAI | JUN | JUL | AGO | SET | OUT | NOV | DEZ |
|-------------------|-----|-----|-----|-----|-----|-----|-----|-----|-----|-----|-----|-----|
| Alenquer | 18 | 18 | 0 | 0 | 0 | 0 | 0 | 0 | 0 | 0 | 0 | 0 |
| Almeirim | 0 | 1 | 0 | 0 | 0 | 0 | 0 | 0 | 0 | 0 | 0 | 0 |
| Aveiro | 3 | 1 | 0 | 0 | 0 | 0 | 0 | 0 | 0 | 0 | 0 | 0 |
| Belterra | 13 | 10 | 0 | 0 | 0 | 0 | 0 | 0 | 0 | 0 | 0 | 0 |
| Curuá | 4 | 4 | 0 | 0 | 0 | 0 | 0 | 0 | 0 | 0 | 0 | 0 |
| Faro | 1 | 0 | 0 | 0 | 0 | 0 | 0 | 0 | 0 | 0 | 0 | 0 |
| Itaituba | 37 | 28 | 0 | 0 | 0 | 0 | 0 | 0 | 0 | 0 | 0 | 0 |
| Jacareacanga | 1 | 2 | 0 | 0 | 0 | 0 | 0 | 0 | 0 | 0 | 0 | 0 |
| Juruti | 10 | 4 | 0 | 0 | 0 | 0 | 0 | 0 | 0 | 0 | 0 | 0 |
| Mojuí dos Campos | 10 | 11 | 0 | 0 | 0 | 0 | 0 | 0 | 0 | 0 | 0 | 0 |
| Monte alegre | 13 | 18 | 0 | 0 | 0 | 0 | 0 | 0 | 0 | 0 | 0 | 0 |
| Novo progresso | 0 | 4 | 0 | 0 | 0 | 0 | 0 | 0 | 0 | 0 | 0 | 0 |
| Óbidos | 9 | 10 | 0 | 0 | 0 | 0 | 0 | 0 | 0 | 0 | 0 | 0 |
| Oriximiná | 16 | 17 | 0 | 0 | 0 | 0 | 0 | 0 | 0 | 0 | 0 | 0 |
| Placas | 5 | 10 | 0 | 0 | 0 | 0 | 0 | 0 | 0 | 0 | 0 | 0 |
| Prainha | 4 | 9 | 0 | 0 | 0 | 0 | 0 | 0 | 0 | 0 | 0 | 0 |
| Rurópolis | 9 | 9 | 0 | 0 | 0 | 0 | 0 | 0 | 0 | 0 | 0 | 0 |
| Santarém | 231 | 231 | 0 | 0 | 0 | 0 | 0 | 0 | 0 | 0 | 0 | 0 |
| Terra Santa | 1 | 0 | 0 | 0 | 0 | 0 | 0 | 0 | 0 | 0 | 0 | 0 |
| Trairão | 3 | 1 | 0 | 0 | 0 | 0 | 0 | 0 | 0 | 0 | 0 | 0 |
| Outros Municípios | 16 | 10 | 0 | 0 | 0 | 0 | 0 | 0 | 0 | 0 | 0 | 0 |

Adiléia
Adiléia Kroesin
Gerente - ADM - SPP
Matr. 227

prosaude.org.br • secgeral@hrbaprosaude.org.br • (93) 2101-0700 Avenida Sérgio Henn, 1100, Diamantino, CEP 68025-000 • Santarém (PA)
Todos os serviços prestados pelo Hospital Regional do Baixo Amazonas são gratuitos e integram o Sistema Único de Saúde (SUS)

SUS
Pró-Saúde / HRBA
Fls. 324
Ass. _____



CENSO DE ORIGEM DOS USUÁRIOS – AMBULATÓRIO:

| 2020 | JAN | FEV | MAR | ABR | MAI | JUN | JUL | AGO | SET | OUT | NOV | DEZ |
|------------------|-----|-----|-----|-----|-----|-----|-----|-----|-----|-----|-----|-----|
| Alenquer | 293 | 244 | 0 | 0 | 0 | 0 | 0 | 0 | 0 | 0 | 0 | 0 |
| Almeirim | 34 | 67 | 0 | 0 | 0 | 0 | 0 | 0 | 0 | 0 | 0 | 0 |
| Aveiro | 47 | 52 | 0 | 0 | 0 | 0 | 0 | 0 | 0 | 0 | 0 | 0 |
| Belterra | 106 | 128 | 0 | 0 | 0 | 0 | 0 | 0 | 0 | 0 | 0 | 0 |
| Curuá | 49 | 56 | 0 | 0 | 0 | 0 | 0 | 0 | 0 | 0 | 0 | 0 |
| Faro | 5 | 8 | 0 | 0 | 0 | 0 | 0 | 0 | 0 | 0 | 0 | 0 |
| Itaituba | 310 | 328 | 0 | 0 | 0 | 0 | 0 | 0 | 0 | 0 | 0 | 0 |
| Jacareacanga | 27 | 34 | 0 | 0 | 0 | 0 | 0 | 0 | 0 | 0 | 0 | 0 |
| Juruti | 98 | 112 | 0 | 0 | 0 | 0 | 0 | 0 | 0 | 0 | 0 | 0 |
| Mojuí dos Campos | 142 | 150 | 0 | 0 | 0 | 0 | 0 | 0 | 0 | 0 | 0 | 0 |
| Monte Alegre | 292 | 295 | 0 | 0 | 0 | 0 | 0 | 0 | 0 | 0 | 0 | 0 |
| Novo progresso | 41 | 44 | 0 | 0 | 0 | 0 | 0 | 0 | 0 | 0 | 0 | 0 |
| Óbidos | 195 | 215 | 0 | 0 | 0 | 0 | 0 | 0 | 0 | 0 | 0 | 0 |
| Oriximiná | 178 | 180 | 0 | 0 | 0 | 0 | 0 | 0 | 0 | 0 | 0 | 0 |
| Placas | 70 | 111 | 0 | 0 | 0 | 0 | 0 | 0 | 0 | 0 | 0 | 0 |

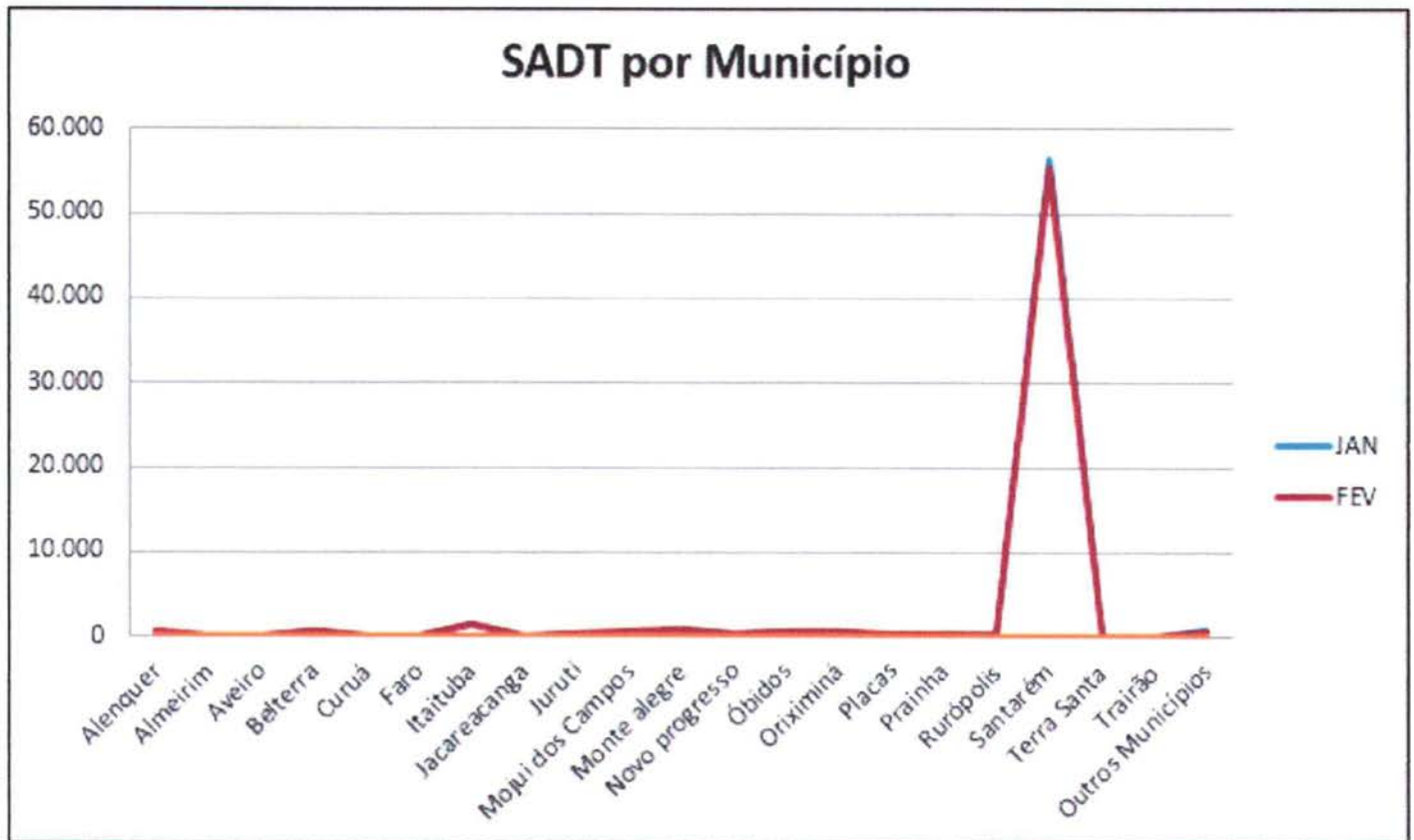
| | | | | | | | | | | | | |
|-------------------|----------|----------|---|---|---|---|---|---|---|---|---|---|
| Prainha | 111 | 103 | 0 | 0 | 0 | 0 | 0 | 0 | 0 | 0 | 0 | 0 |
| Rurópolis | 167 | 174 | 0 | 0 | 0 | 0 | 0 | 0 | 0 | 0 | 0 | 0 |
| Santarém | 280 3 | 284 7 | 0 | 0 | 0 | 0 | 0 | 0 | 0 | 0 | 0 | 0 |
| Terra Santa | 18 | 21 | 0 | 0 | 0 | 0 | 0 | 0 | 0 | 0 | 0 | 0 |
| Trairão | 51 | 48 | 0 | 0 | 0 | 0 | 0 | 0 | 0 | 0 | 0 | 0 |
| Outros Municípios | 166 | 185 | 0 | 0 | 0 | 0 | 0 | 0 | 0 | 0 | 0 | 0 |



CENSO DE ORIGEM DOS USUÁRIOS – SADT

| 2020 | JAN | FEV | MAR | ABR | MAI | JUN | JUL | AGO | SET | OUT | NOV | DEZ |
|--------------|-------|-------|-----|-----|-----|-----|-----|-----|-----|-----|-----|-----|
| Alenquer | 472 | 524 | 0 | 0 | 0 | 0 | 0 | 0 | 0 | 0 | 0 | 0 |
| Almeirim | 121 | 169 | 0 | 0 | 0 | 0 | 0 | 0 | 0 | 0 | 0 | 0 |
| Aveiro | 136 | 104 | 0 | 0 | 0 | 0 | 0 | 0 | 0 | 0 | 0 | 0 |
| Belterra | 559 | 540 | 0 | 0 | 0 | 0 | 0 | 0 | 0 | 0 | 0 | 0 |
| Curuá | 142 | 134 | 0 | 0 | 0 | 0 | 0 | 0 | 0 | 0 | 0 | 0 |
| Faro | 12 | 13 | 0 | 0 | 0 | 0 | 0 | 0 | 0 | 0 | 0 | 0 |
| Itaituba | 1.351 | 1.447 | 0 | 0 | 0 | 0 | 0 | 0 | 0 | 0 | 0 | 0 |
| Jacareacanga | 82 | 72 | 0 | 0 | 0 | 0 | 0 | 0 | 0 | 0 | 0 | 0 |
| Juruti | 470 | 345 | 0 | 0 | 0 | 0 | 0 | 0 | 0 | 0 | 0 | 0 |

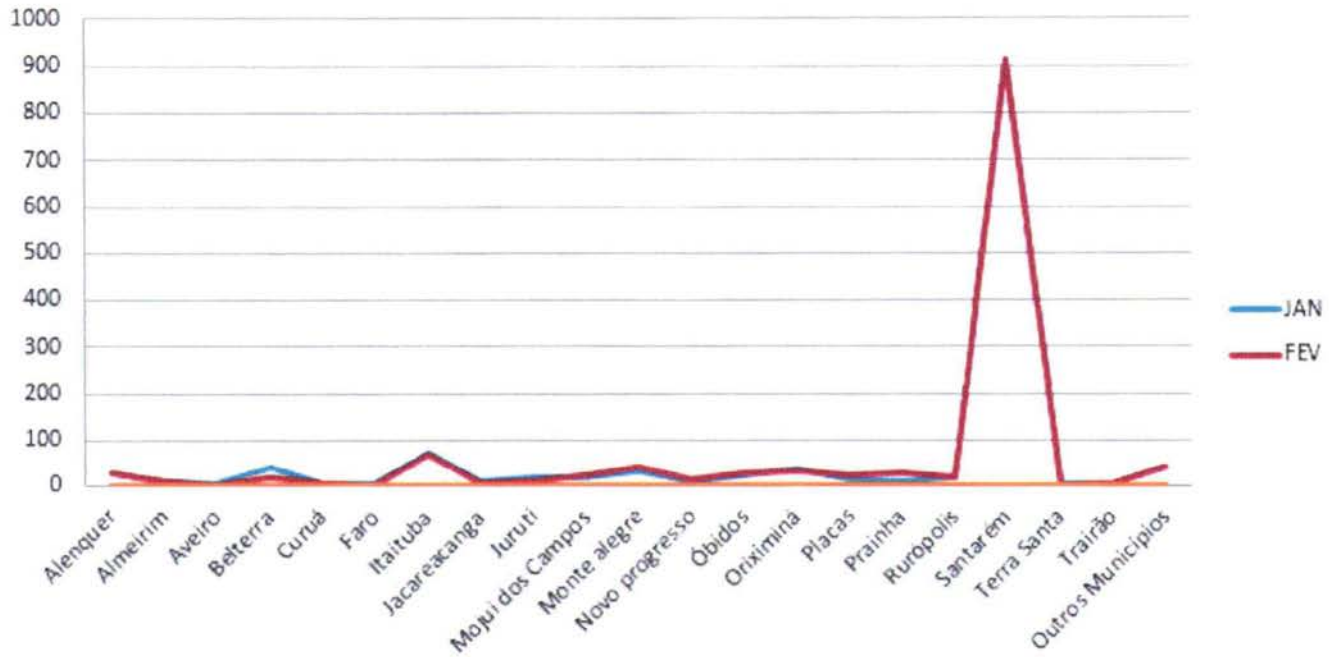
| | | | | | | | | | | | | |
|-------------------|--------|--------|---|---|---|---|---|---|---|---|---|---|
| Mojú dos Campos | 473 | 487 | 0 | 0 | 0 | 0 | 0 | 0 | 0 | 0 | 0 | 0 |
| Monte alegre | 946 | 991 | 0 | 0 | 0 | 0 | 0 | 0 | 0 | 0 | 0 | 0 |
| Novo progresso | 316 | 264 | 0 | 0 | 0 | 0 | 0 | 0 | 0 | 0 | 0 | 0 |
| Óbidos | 605 | 532 | 0 | 0 | 0 | 0 | 0 | 0 | 0 | 0 | 0 | 0 |
| Oriximiná | 618 | 567 | 0 | 0 | 0 | 0 | 0 | 0 | 0 | 0 | 0 | 0 |
| Placas | 154 | 248 | 0 | 0 | 0 | 0 | 0 | 0 | 0 | 0 | 0 | 0 |
| Praíinha | 295 | 356 | 0 | 0 | 0 | 0 | 0 | 0 | 0 | 0 | 0 | 0 |
| Rurópolis | 445 | 447 | 0 | 0 | 0 | 0 | 0 | 0 | 0 | 0 | 0 | 0 |
| Santarém | 56.577 | 55.332 | 0 | 0 | 0 | 0 | 0 | 0 | 0 | 0 | 0 | 0 |
| Terra Santa | 56 | 56 | 0 | 0 | 0 | 0 | 0 | 0 | 0 | 0 | 0 | 0 |
| Trairão | 105 | 93 | 0 | 0 | 0 | 0 | 0 | 0 | 0 | 0 | 0 | 0 |
| Outros Municípios | 780 | 737 | 0 | 0 | 0 | 0 | 0 | 0 | 0 | 0 | 0 | 0 |



CENSO DE ORIGEM DOS USUÁRIOS – PRONTO ATENDIMENTO/URGÊNCIA:

| 2020 | JAN | FEV | MAR | ABR | MAI | JUN | JUL | AGO | SET | OUT | NOV | DEZ |
|-------------------|-----|-----|-----|-----|-----|-----|-----|-----|-----|-----|-----|-----|
| Alenquer | 29 | 26 | 0 | 0 | 0 | 0 | 0 | 0 | 0 | 0 | 0 | 0 |
| Almeirim | 8 | 9 | 0 | 0 | 0 | 0 | 0 | 0 | 0 | 0 | 0 | 0 |
| Aveiro | 7 | 2 | 0 | 0 | 0 | 0 | 0 | 0 | 0 | 0 | 0 | 0 |
| Belterra | 40 | 19 | 0 | 0 | 0 | 0 | 0 | 0 | 0 | 0 | 0 | 0 |
| Curuá | 7 | 6 | 0 | 0 | 0 | 0 | 0 | 0 | 0 | 0 | 0 | 0 |
| Faro | 3 | 0 | 0 | 0 | 0 | 0 | 0 | 0 | 0 | 0 | 0 | 0 |
| Itaituba | 72 | 66 | 0 | 0 | 0 | 0 | 0 | 0 | 0 | 0 | 0 | 0 |
| Jacareacanga | 9 | 5 | 0 | 0 | 0 | 0 | 0 | 0 | 0 | 0 | 0 | 0 |
| Juruti | 17 | 9 | 0 | 0 | 0 | 0 | 0 | 0 | 0 | 0 | 0 | 0 |
| Mojuí dos Campos | 19 | 22 | 0 | 0 | 0 | 0 | 0 | 0 | 0 | 0 | 0 | 0 |
| Monte alegre | 32 | 39 | 0 | 0 | 0 | 0 | 0 | 0 | 0 | 0 | 0 | 0 |
| Novo progresso | 8 | 12 | 0 | 0 | 0 | 0 | 0 | 0 | 0 | 0 | 0 | 0 |
| Óbidos | 21 | 29 | 0 | 0 | 0 | 0 | 0 | 0 | 0 | 0 | 0 | 0 |
| Oriximiná | 35 | 34 | 0 | 0 | 0 | 0 | 0 | 0 | 0 | 0 | 0 | 0 |
| Placas | 16 | 22 | 0 | 0 | 0 | 0 | 0 | 0 | 0 | 0 | 0 | 0 |
| Prainha | 9 | 26 | 0 | 0 | 0 | 0 | 0 | 0 | 0 | 0 | 0 | 0 |
| Rurópolis | 20 | 19 | 0 | 0 | 0 | 0 | 0 | 0 | 0 | 0 | 0 | 0 |
| Santarém | 910 | 913 | 0 | 0 | 0 | 0 | 0 | 0 | 0 | 0 | 0 | 0 |
| Terra Santa | 4 | 0 | 0 | 0 | 0 | 0 | 0 | 0 | 0 | 0 | 0 | 0 |
| Trairão | 6 | 6 | 0 | 0 | 0 | 0 | 0 | 0 | 0 | 0 | 0 | 0 |
| Outros Municípios | 43 | 39 | 0 | 0 | 0 | 0 | 0 | 0 | 0 | 0 | 0 | 0 |

Pronto Atendimento por Município



Adileia
Adileia Kroesin
Gerente - ADM - SPP
Matr. 227



Secretaria de
Saúde Pública



6. COLABORADORES CONTRATADOS - CLT

REF.: FEVEREIRO - 2020

Luzineide
Luzineide Santiago
Sup. Administrativo - HRBA
Mat. 001421



Secretaria de
Saúde Pública



| 2019 | Quantitativo 01/2020 | Admissões | Demissões | Quantitativo 02/2020 |
|---|-------------------------|-----------|-----------|-------------------------|
| ACOLHIMENTO | 40 | | | 40 |
| ADMINISTRAÇÃO LOCAL | 20 | 1 | | 21 |
| AGENCIA TRANSFUSIONAL | 13 | | | 13 |
| ALMOXARIFADO | 11 | | | 11 |
| AMBULATORIO | 4 | | | 4 |
| AUDITORIA DE PRONTUARIOS | 7 | | 1 | 6 |
| CAF - CIRURGIAS DE ALTA FREQUENCIA | 1 | | | 1 |
| CENTRAL DE RESIDUOS | 10 | | | 10 |
| CENTRO CIRURGICO | 38 | | | 38 |
| CME - CENTRAL DE MATERIAL ESTERILIZAÇÃO | 39 | | | 39 |
| COMPRAS | 8 | 2 | 2 | 8 |
| DEP - DEPARTAMENTO DE ENSINO E PESQUISA | 8 | | | 8 |
| DEPARTAMENTO PESSOAL | 8 | | | 8 |
| DIRECAO TECNICA E CLINICA | 3 | | | 3 |
| DOPPLER | 1 | | | 1 |
| ECOCARDIOGRAMA - ECG | 1 | | | 1 |
| ELETRONECEFALOGRAMA - EEG | 1 | | | 1 |
| ELETRONEUROMIOGRAFIA | 1 | | | 1 |
| ENDOSCOPIA / COLONOSCOPIA | 3 | | | 3 |
| ENGENHARIA CLINICA | 1 | | | 1 |
| ENGENHARIA HOSPITALAR | 23 | | | 23 |
| FARMACIA CENTRAL | 9 | 1 | | 10 |
| FARMACIA SATELITE - CENTRO CIRURGICO | 6 | | | 6 |
| FARMACIA SATELITE - HEMODIALISE | 4 | | | 4 |
| FARMACIA SATELITE - ONCOLOGIA | 1 | | | 1 |
| FARMACIA SATELITE - QUIMIOTERAPIA | 6 | 3 | | 9 |
| FARMACIA SATELITE - UNIDS INTERNACÃO | 18 | | 1 | 17 |

Erion Sena

Erion Sena
Coord. Depto Pessoal
MG: 0514681/D



Secretaria de
Saúde Pública



| | | | | |
|---|----|---|---|----|
| FARMACIA SATELITE - UTI'S | 19 | 1 | | 20 |
| FATURAMENTO | 9 | | | 9 |
| FISIOTERAPIA AMBULATORIAL | 4 | | | 4 |
| FISIOTERAPIA HOSPITALAR | 36 | | | 36 |
| FONOAUDIOLOGIA | 4 | | | 4 |
| GESTAO CONTABIL FINANCEIRA | 8 | 1 | | 8 |
| HEMODYNAMICA | 6 | | | 6 |
| LABORATORIO DE ANALISES CLINICAS | 28 | | 1 | 27 |
| LACTARIO | 6 | | | 6 |
| MAMOGRAFIA | 1 | | | 1 |
| NEP - NUCLEO DE EDUCACAO PERMANENTE | 3 | | | 3 |
| NIR -NUCLEO INTERNO DE REGULACAO | 10 | | | 10 |
| OPO - ORGNIZACAO E PROCURA DE ORGAOS | 3 | | | 3 |
| PORTARIA | 18 | | 2 | 16 |
| PSICOLOGIA | 8 | | | 8 |
| QUALIDADE | 5 | | | 5 |
| QUIMIOTERAPIA | 8 | | | 8 |
| RADIOTERAPIA | 13 | | | 13 |
| RAIOS X | 21 | | 1 | 20 |
| RECEPCAO CENTRAL | 15 | 1 | | 16 |
| RECEPCAO SADT | 53 | | 1 | 52 |
| RECURSOS HUMANOS | 6 | | | 6 |
| RESSONANCIA MAGNETICA | 3 | | | 3 |
| SAU - SERVICO DE ATENDIMENTO AO USUARIO | 6 | | | 6 |
| SCIH - SERVICO DE CONTROLE DE INFECÇÃO HOSPITALAR | 6 | | | 6 |
| SERVICO SOCIAL | 7 | | | 7 |
| SESMT - SEGURANCA DO TRABALHO | 10 | | | 10 |
| SHL - SERVICO DE HIGIENIZACAO E LIMPEZA | 95 | 1 | 1 | 95 |
| SND - SERVICO DE NUTRICAO E DIETETICA | 45 | | 1 | 44 |
| SPP - SERVICO DE PRONTUARIO DO PACIENTE | 9 | | | 9 |

Erlom Sena
Depto Pessoal
146810
prosaude



Secretaria de
Saúde Pública



| | | | | |
|--|-------------|-----------|-----------|-------------|
| SPR - SERVIÇO DE PROCESSAMENTO DE ROUPAS | 35 | | | 35 |
| TECNOLOGIA DA INFORMACAO | 10 | | | 10 |
| TELEFONIA | 4 | | | 4 |
| TERAPIA RENAL SUBSTITUTIVA/HEMODIALISE | 74 | | | 74 |
| TESTE ERGOMETRICO | 1 | | | 1 |
| TOMOGRAFIA | 6 | | | 6 |
| TRANSPORTE | 2 | | | 2 |
| U.I. CLINICA CIRURGICA | 40 | | 1 | 39 |
| U.I. CLINICA MEDICA | 42 | | | 42 |
| U.I. CLINICA ONCOLOGICA | 45 | | | 45 |
| U.I. CLINICA PEDIATRICA | 37 | | | 37 |
| U.T.I NEONATAL | 78 | | 1 | 77 |
| U.T.I PEDIATRICA | 39 | | | 39 |
| U.T.I. ADULTO | 75 | | 1 | 75 |
| ULTRASSONOGRAFIA | 1 | | 1 | 0 |
| Total | 1239 | 11 | 15 | 1235 |

Erion Sena
Coord. Depto Pessoal
CRA - MG: 051468 / D
Saúde HRBA



Secretaria de Saúde Pública

CONTRATO DE GESTÃO Nº 023/2014

UNIDADE GERENCIADA: Hospital Regional do Baixo Amazonas do Pará Dr. Waldemar Penna
OS RESPONSÁVEL: Pró Saúde Associação Beneficente de Assistência Social e Hospitalar

MÊS: Fevereiro-20

| COLABORADORES CONTRATADOS CLT | | | | | | | | | | |
|-------------------------------|---------------------|-------|--------------------------|---------------------------|------------------------|--------------------|----------------------|--------------------------------|--|--|
| CATEGORIA PROFISSIONAL (1) | Cod. Bras. Ocupação | QTDE. | Forma de contratação (2) | Carga Horária Semanal (3) | Salário Base (R\$) (4) | Encargos (R\$) (4) | Benefícios (R\$) (4) | SALÁRIO TOTAL POR PROFISSIONAL | SALÁRIO TOTAL DA CATEGORIA (QTDE X SAL. TOTAL) | |
| ACOUGUEIRO44 | 848510 | 1 | CLT | 44 | R\$ 1.194,94 | R\$ 227,04 | | R\$ 1.421,98 | R\$ 1.421,98 | |
| AGENTE DE PORTARIA36 | 517410 | 15 | CLT | 36 | R\$ 974,95 | R\$ 185,24 | | R\$ 1.160,19 | R\$ 17.402,86 | |
| AGENTE DE PORTARIA44 | 517410 | 1 | CLT | 44 | R\$ 1.191,58 | R\$ 226,40 | | R\$ 1.417,98 | R\$ 1.417,98 | |
| ANALI ADM PESSOAL44 | 413105 | 1 | CLT | 44 | R\$ 2.518,89 | R\$ 478,59 | | R\$ 2.997,48 | R\$ 2.997,48 | |
| ANALI COMUNICACAO44 | 261110 | 1 | CLT | 44 | R\$ 4.202,27 | R\$ 798,43 | | R\$ 5.000,70 | R\$ 5.000,70 | |
| ANALI LABORATORIO36 | 324205 | 9 | CLT | 36 | R\$ 3.361,82 | R\$ 638,75 | | R\$ 4.000,57 | R\$ 36.005,09 | |
| ANALI QUALIDADE44 | 391210 | 1 | CLT | 44 | R\$ 2.518,89 | R\$ 478,59 | | R\$ 2.997,48 | R\$ 2.997,48 | |
| ANALI SISTEMAS44 | 212405 | 5 | CLT | 44 | R\$ 2.997,83 | R\$ 569,59 | | R\$ 3.567,42 | R\$ 17.837,09 | |
| APRENDIZ ADMINISTRAT20 | 411005 | 26 | CLT | 20 | R\$ 468,75 | R\$ 89,06 | | R\$ 557,81 | R\$ 14.503,13 | |
| ASSESSOR ADMINISTRAT44 | 252105 | 1 | CLT | 44 | R\$ 8.284,49 | R\$ 1.574,05 | | R\$ 9.858,54 | R\$ 9.858,54 | |
| ASSESSOR BIBLIOTECA44 | 252105 | 1 | CLT | 44 | R\$ 4.732,04 | R\$ 899,09 | | R\$ 5.631,13 | R\$ 5.631,13 | |
| ASSESSOR DIRETORIA44 | 252305 | 1 | CLT | 44 | R\$ 4.983,00 | R\$ 946,77 | | R\$ 5.929,77 | R\$ 5.929,77 | |
| ASSIST ADM PESSOAL44 | 411010 | 5 | CLT | 44 | R\$ 1.613,09 | R\$ 306,49 | | R\$ 1.919,58 | R\$ 9.597,89 | |
| ASSIST ADMINISTRAT44 | 411010 | 20 | CLT | 44 | R\$ 1.613,09 | R\$ 306,49 | | R\$ 1.919,58 | R\$ 38.391,54 | |
| ASSIST COMUNICACAO44 | 411010 | 1 | CLT | 44 | R\$ 1.921,04 | R\$ 365,00 | | R\$ 2.286,04 | R\$ 2.286,04 | |
| ASSIST DIRETORIA44 | 252305 | 1 | CLT | 44 | R\$ 1.876,63 | R\$ 356,56 | | R\$ 2.233,19 | R\$ 2.233,19 | |
| ASSIST SOCIAL30 | 251605 | 7 | CLT | 30 | R\$ 4.108,92 | R\$ 780,69 | | R\$ 4.889,61 | R\$ 34.227,30 | |
| AUX ADMINISTRATIVO36 | 411005 | 23 | CLT | 36 | R\$ 1.136,57 | R\$ 215,95 | | R\$ 1.352,52 | R\$ 31.107,92 | |
| AUX ADMINISTRATIVO44 | 411005 | 82 | CLT | 44 | R\$ 1.389,15 | R\$ 263,94 | | R\$ 1.653,09 | R\$ 135.553,26 | |
| AUX ALMOXARIFADO36 | 414105 | 2 | CLT | 36 | R\$ 1.136,57 | R\$ 215,95 | | R\$ 1.352,52 | R\$ 2.705,04 | |
| AUX ALMOXARIFADO44 | 414105 | 8 | CLT | 44 | R\$ 1.389,15 | R\$ 263,94 | | R\$ 1.653,09 | R\$ 13.224,71 | |
| AUX CONTABIL44 | 413110 | 2 | CLT | 44 | R\$ 2.667,89 | R\$ 506,90 | | R\$ 3.174,79 | R\$ 6.349,58 | |
| AUX COZINHA36 | 513505 | 6 | CLT | 36 | R\$ 965,90 | R\$ 183,52 | | R\$ 1.149,42 | R\$ 6.896,53 | |
| AUX DISTRIB CME36 | 322230 | 5 | CLT | 36 | R\$ 965,91 | R\$ 183,52 | | R\$ 1.149,43 | R\$ 5.747,16 | |
| AUX DISTRIB CME44 | 322230 | 1 | CLT | 44 | R\$ 1.180,58 | R\$ 224,31 | | R\$ 1.404,89 | R\$ 1.404,89 | |
| AUX FARMACIA36 | 521130 | 37 | CLT | 36 | R\$ 1.136,57 | R\$ 215,95 | | R\$ 1.352,52 | R\$ 50.043,18 | |
| AUX FARMACIA44 | 521130 | 2 | CLT | 44 | R\$ 1.389,15 | R\$ 263,94 | | R\$ 1.653,09 | R\$ 3.306,18 | |
| AUX FATURAMENTO44 | 413115 | 7 | CLT | 44 | R\$ 1.698,13 | R\$ 322,64 | | R\$ 2.020,77 | R\$ 14.145,42 | |
| AUX HIG. LIMPEZA36 | 514320 | 78 | CLT | 36 | R\$ 965,90 | R\$ 183,52 | | R\$ 1.149,42 | R\$ 89.654,84 | |
| AUX HIG. LIMPEZA44 | 514320 | 3 | CLT | 44 | R\$ 1.180,58 | R\$ 224,31 | | R\$ 1.404,89 | R\$ 4.214,67 | |
| AUX LAVANDERIA36 | 516345 | 29 | CLT | 36 | R\$ 965,90 | R\$ 183,52 | | R\$ 1.149,42 | R\$ 33.333,21 | |
| AUX LAVANDERIA44 | 516345 | 3 | CLT | 44 | R\$ 1.180,58 | R\$ 224,31 | | R\$ 1.404,89 | R\$ 4.214,67 | |
| AUX MANUTENCAO44 | 514325 | 4 | CLT | 44 | R\$ 1.215,97 | R\$ 231,03 | | R\$ 1.447,00 | R\$ 5.788,02 | |
| AUX. TRAT RESIDUOS36 | 514230 | 9 | CLT | 36 | R\$ 965,90 | R\$ 183,52 | | R\$ 1.149,42 | R\$ 10.344,79 | |
| AUX. TRAT RESIDUOS44 | 514230 | 1 | CLT | 44 | R\$ 1.180,58 | R\$ 224,31 | | R\$ 1.404,89 | R\$ 1.404,89 | |
| COMPRADOR JR44 | 354205 | 4 | CLT | 44 | R\$ 1.971,57 | R\$ 374,60 | | R\$ 2.346,17 | R\$ 9.384,67 | |
| COMPRADOR SR44 | 354205 | 1 | CLT | 44 | R\$ 2.312,16 | R\$ 439,31 | | R\$ 2.751,47 | R\$ 2.751,47 | |
| COORD ADM PESSOAL44 | 142210 | 1 | CLT | 44 | R\$ 6.225,12 | R\$ 1.182,77 | | R\$ 7.407,89 | R\$ 7.407,89 | |



Pró Saúde
Coord. Gestão Pessoal
CRA - Microscopia I.D.
CRA - Saúde HRBA



| | | | | | | | | | |
|---------------------------|--------|----|-----|----|---------------|--------------|---------------|----------------|----------------|
| COORD. ATENDIMENTO044 | 410105 | 1 | CLT | 44 | R\$ 6.225,12 | R\$ 1.182,77 | R\$ 7.407,89 | R\$ 7.407,89 | R\$ 7.407,89 |
| COORD. CONTABIL044 | 252210 | 1 | CLT | 44 | R\$ 6.225,12 | R\$ 1.182,77 | R\$ 7.407,89 | R\$ 7.407,89 | R\$ 7.407,89 |
| COORD. DE R.H.44 | 142205 | 1 | CLT | 44 | R\$ 6.225,12 | R\$ 1.182,77 | R\$ 7.407,89 | R\$ 7.407,89 | R\$ 7.407,89 |
| COORD. DE S.C.I.H.44 | 223505 | 1 | CLT | 44 | R\$ 6.063,15 | R\$ 1.152,00 | R\$ 7.215,15 | R\$ 7.215,15 | R\$ 7.215,15 |
| COORD. ENS. PESQUISA44 | 410105 | 1 | CLT | 44 | R\$ 6.225,12 | R\$ 1.182,77 | R\$ 7.407,89 | R\$ 7.407,89 | R\$ 7.407,89 |
| COORD. FARMACIA44 | 223405 | 1 | CLT | 44 | R\$ 6.225,12 | R\$ 1.182,77 | R\$ 7.407,89 | R\$ 7.407,89 | R\$ 7.407,89 |
| COORD. FATURAMENTO044 | 410105 | 1 | CLT | 44 | R\$ 6.225,12 | R\$ 1.182,77 | R\$ 7.407,89 | R\$ 7.407,89 | R\$ 7.407,89 |
| COORD. FINANCEIRO044 | 410235 | 1 | CLT | 44 | R\$ 7.000,38 | R\$ 1.330,07 | R\$ 8.330,45 | R\$ 8.330,45 | R\$ 8.330,45 |
| COORD. FISIOTERAPIA44 | 223605 | 1 | CLT | 44 | R\$ 6.225,12 | R\$ 1.182,77 | R\$ 7.407,89 | R\$ 7.407,89 | R\$ 7.407,89 |
| COORD. HOSPITALAR44 | 252105 | 1 | CLT | 44 | R\$ 6.225,12 | R\$ 1.182,77 | R\$ 7.407,89 | R\$ 7.407,89 | R\$ 7.407,89 |
| COORD. LABORATORIO44 | 301105 | 1 | CLT | 44 | R\$ 6.225,12 | R\$ 1.182,77 | R\$ 7.407,89 | R\$ 7.407,89 | R\$ 7.407,89 |
| COORD. MANUTENCAO044 | 950110 | 1 | CLT | 44 | R\$ 6.225,12 | R\$ 1.182,77 | R\$ 7.407,89 | R\$ 7.407,89 | R\$ 7.407,89 |
| COORD. PSICOSSOCIAL44 | 251530 | 1 | CLT | 44 | R\$ 6.225,12 | R\$ 1.182,77 | R\$ 7.407,89 | R\$ 7.407,89 | R\$ 7.407,89 |
| COORD. SUPRIMENTOS44 | 142405 | 1 | CLT | 44 | R\$ 6.225,12 | R\$ 1.182,77 | R\$ 7.407,89 | R\$ 7.407,89 | R\$ 7.407,89 |
| COPEIRO HOSPITALAR36 | 513430 | 27 | CLT | 36 | R\$ 974,95 | R\$ 185,24 | R\$ 1.160,19 | R\$ 31.325,14 | R\$ 31.325,14 |
| COSTUREIRA44 | 763015 | 2 | CLT | 44 | R\$ 1.180,58 | R\$ 224,31 | R\$ 1.404,89 | R\$ 2.809,78 | R\$ 2.809,78 |
| COZINHEIRO36 | 513220 | 4 | CLT | 36 | R\$ 1.143,61 | R\$ 217,29 | R\$ 1.360,90 | R\$ 5.443,58 | R\$ 5.443,58 |
| DENTISTA24 | 223208 | 2 | CLT | 24 | R\$ 3.404,07 | R\$ 646,77 | R\$ 4.050,84 | R\$ 8.101,69 | R\$ 8.101,69 |
| DIGITADOR36 | 412110 | 4 | CLT | 36 | R\$ 1.143,61 | R\$ 217,29 | R\$ 1.360,90 | R\$ 5.443,58 | R\$ 5.443,58 |
| DIR. ADM. FINANCEIRO44 | 123110 | 1 | CLT | 44 | R\$ 21.420,00 | R\$ 4.069,80 | R\$ 25.489,80 | R\$ 25.489,80 | R\$ 25.489,80 |
| DIRETOR APOIO44 | 252105 | 1 | CLT | 44 | R\$ 14.397,99 | R\$ 2.735,62 | R\$ 17.133,61 | R\$ 17.133,61 | R\$ 17.133,61 |
| DIRETOR ASSISTENCIAL44 | 131205 | 1 | CLT | 44 | R\$ 13.814,07 | R\$ 2.624,67 | R\$ 16.438,74 | R\$ 16.438,74 | R\$ 16.438,74 |
| DIRETOR HOSPITALAR44 | 131205 | 1 | CLT | 44 | R\$ 33.662,54 | R\$ 6.395,88 | R\$ 40.058,42 | R\$ 40.058,42 | R\$ 40.058,42 |
| DIRETOR TECNICO44 | 131205 | 1 | CLT | 44 | R\$ 36.774,50 | R\$ 6.987,16 | R\$ 43.761,66 | R\$ 43.761,66 | R\$ 43.761,66 |
| ELETRICISTA44 | 951105 | 2 | CLT | 44 | R\$ 1.871,86 | R\$ 355,65 | R\$ 2.227,51 | R\$ 4.455,03 | R\$ 4.455,03 |
| ENC. SERV. PRONT. PACIE44 | 410105 | 1 | CLT | 44 | R\$ 2.312,16 | R\$ 439,31 | R\$ 2.751,47 | R\$ 2.751,47 | R\$ 2.751,47 |
| ENC. DE COZINHA44 | 271105 | 1 | CLT | 44 | R\$ 2.312,16 | R\$ 439,31 | R\$ 2.751,47 | R\$ 2.751,47 | R\$ 2.751,47 |
| ENC. HIG. LIMPEZA44 | 410105 | 1 | CLT | 44 | R\$ 2.312,16 | R\$ 439,31 | R\$ 2.751,47 | R\$ 2.751,47 | R\$ 2.751,47 |
| ENC. LAVANDERIA44 | 510205 | 1 | CLT | 44 | R\$ 2.312,16 | R\$ 439,31 | R\$ 2.751,47 | R\$ 2.751,47 | R\$ 2.751,47 |
| ENC. LOGISTICA44 | 410240 | 1 | CLT | 44 | R\$ 2.518,89 | R\$ 478,59 | R\$ 2.997,48 | R\$ 2.997,48 | R\$ 2.997,48 |
| ENC. MANUTENCAO44 | 514325 | 2 | CLT | 44 | R\$ 2.312,16 | R\$ 439,31 | R\$ 2.751,47 | R\$ 2.751,47 | R\$ 2.751,47 |
| ENF. TRABALHO44 | 223530 | 1 | CLT | 44 | R\$ 4.663,94 | R\$ 886,15 | R\$ 5.550,09 | R\$ 5.550,09 | R\$ 5.550,09 |
| ENFERMEIRO ED. CONT44 | 223505 | 1 | CLT | 44 | R\$ 4.663,96 | R\$ 886,15 | R\$ 5.550,11 | R\$ 5.550,11 | R\$ 5.550,11 |
| ENFERMEIRO36 | 223505 | 90 | CLT | 36 | R\$ 3.815,95 | R\$ 725,03 | R\$ 4.540,98 | R\$ 408.688,25 | R\$ 408.688,25 |
| ENFERMEIRO44 | 223505 | 26 | CLT | 44 | R\$ 4.663,96 | R\$ 886,15 | R\$ 5.550,11 | R\$ 5.550,11 | R\$ 5.550,11 |
| ENG. SEG. DO TRABALHO30 | 214915 | 1 | CLT | 30 | R\$ 7.804,24 | R\$ 1.482,81 | R\$ 9.287,05 | R\$ 144.302,92 | R\$ 144.302,92 |
| FARMACEUTICO BIOQUIM36 | 223415 | 1 | CLT | 36 | R\$ 3.361,83 | R\$ 638,75 | R\$ 4.000,58 | R\$ 4.000,58 | R\$ 4.000,58 |
| FARMACEUTICO36 | 223405 | 9 | CLT | 36 | R\$ 3.361,83 | R\$ 638,75 | R\$ 4.000,58 | R\$ 4.000,58 | R\$ 4.000,58 |
| FARMACEUTICO44 | 223405 | 7 | CLT | 44 | R\$ 4.108,89 | R\$ 780,69 | R\$ 4.889,58 | R\$ 4.889,58 | R\$ 4.889,58 |
| FISIOTERAPEUTA30 | 223605 | 38 | CLT | 30 | R\$ 3.026,30 | R\$ 575,00 | R\$ 3.601,30 | R\$ 3.601,30 | R\$ 3.601,30 |
| FONOAUDIOLOGO30 | 223810 | 4 | CLT | 30 | R\$ 3.733,74 | R\$ 709,41 | R\$ 4.443,15 | R\$ 4.443,15 | R\$ 4.443,15 |



Erlom Serrão
Erlom Serrão
Coord. Dep. Pessoal
CRA - MG: 051468 ID
Pró - Saúde HRBPA

| | | | | | | | | |
|------------------------|--------|-------|-----|----|----------------|---------------|----------------|------------------|
| GER. ADMINISTRATIVO44 | 142105 | 1 | CLT | 44 | R\$ 8.893,07 | R\$ 1.689,68 | R\$ 10.582,75 | R\$ 10.582,75 |
| GER. DE HOTELARIA44 | 142105 | 1 | CLT | 44 | R\$ 8.893,07 | R\$ 1.689,68 | R\$ 10.582,75 | R\$ 10.582,75 |
| GER. DE SUPRIMENTOS44 | 142410 | 1 | CLT | 44 | R\$ 8.893,07 | R\$ 1.689,68 | R\$ 10.582,75 | R\$ 10.582,75 |
| GER. QUALIDADE44 | 142105 | 1 | CLT | 44 | R\$ 7.781,40 | R\$ 1.478,47 | R\$ 9.259,87 | R\$ 9.259,87 |
| GER. TEC INFORMACAO44 | 142515 | 1 | CLT | 44 | R\$ 8.893,07 | R\$ 1.689,68 | R\$ 10.582,75 | R\$ 10.582,75 |
| JARDINEIRO36 | 622010 | 3 | CLT | 36 | R\$ 965,90 | R\$ 183,52 | R\$ 1.149,42 | R\$ 3.448,26 |
| JARDINEIRO44 | 622010 | 1 | CLT | 44 | R\$ 1.181,95 | R\$ 224,57 | R\$ 1.406,52 | R\$ 1.406,52 |
| LIDER ATENDIMENTO44 | 420125 | 3 | CLT | 44 | R\$ 1.805,91 | R\$ 343,12 | R\$ 2.149,03 | R\$ 6.447,10 |
| LIDER DE S.H.L.36 | 410105 | 5 | CLT | 36 | R\$ 1.332,25 | R\$ 253,13 | R\$ 1.585,38 | R\$ 7.926,89 |
| LIDER FARMACIA44 | 410105 | 1 | CLT | 44 | R\$ 1.805,91 | R\$ 343,12 | R\$ 2.149,03 | R\$ 2.149,03 |
| LIDER LAVANDERIA44 | 510205 | 1 | CLT | 44 | R\$ 1.806,15 | R\$ 343,17 | R\$ 2.149,32 | R\$ 2.149,32 |
| LIDER S.A.U44 | 420125 | 1 | CLT | 44 | R\$ 1.805,91 | R\$ 343,12 | R\$ 2.149,03 | R\$ 2.149,03 |
| MAQUEIRO44 | 515110 | 5 | CLT | 44 | R\$ 1.180,61 | R\$ 224,32 | R\$ 1.404,93 | R\$ 7.024,63 |
| MEDICO DO TRABALHO30 | 225140 | 1 | CLT | 30 | R\$ 16.334,99 | R\$ 3.103,65 | R\$ 19.438,64 | R\$ 19.438,64 |
| MOTORISTA44 | 782310 | 1 | CLT | 44 | R\$ 1.389,14 | R\$ 263,94 | R\$ 1.653,08 | R\$ 1.653,08 |
| NUTRICIONISTA36 | 223710 | 2 | CLT | 36 | R\$ 3.361,85 | R\$ 638,75 | R\$ 4.000,60 | R\$ 8.001,20 |
| NUTRICIONISTA44 | 223710 | 8 | CLT | 44 | R\$ 4.108,94 | R\$ 780,70 | R\$ 4.889,64 | R\$ 39.117,11 |
| OFIC. MANUTENCAO44 | 514325 | 3 | CLT | 44 | R\$ 1.685,66 | R\$ 320,28 | R\$ 2.005,94 | R\$ 6.017,81 |
| PEDAGOGO44 | 239415 | 1 | CLT | 44 | R\$ 4.108,94 | R\$ 780,70 | R\$ 4.889,64 | R\$ 4.889,64 |
| PEDREIRO44 | 715210 | 2 | CLT | 44 | R\$ 1.685,66 | R\$ 320,28 | R\$ 2.005,94 | R\$ 4.011,87 |
| PSICOLOGA ORGANIZAC44 | 251540 | 1 | CLT | 44 | R\$ 4.108,94 | R\$ 780,70 | R\$ 4.889,64 | R\$ 4.889,64 |
| PSICOLOGO CLINICO44 | 251510 | 7 | CLT | 44 | R\$ 4.108,94 | R\$ 780,70 | R\$ 4.889,64 | R\$ 34.227,47 |
| SUPERV. ADM44 | 410105 | 1 | CLT | 44 | R\$ 4.108,92 | R\$ 780,69 | R\$ 4.889,61 | R\$ 4.889,61 |
| SUPERV. ENFERMAGEM36 | 223505 | 2 | CLT | 36 | R\$ 4.960,74 | R\$ 942,54 | R\$ 5.903,28 | R\$ 11.806,56 |
| SUPERV. ENFERMAGEM44 | 223505 | 9 | CLT | 44 | R\$ 6.063,15 | R\$ 1.152,00 | R\$ 7.215,15 | R\$ 64.936,34 |
| SUPERV. FISIOTERAPIA30 | 223605 | 2 | CLT | 30 | R\$ 4.466,78 | R\$ 848,69 | R\$ 5.315,47 | R\$ 10.630,94 |
| SUPERV. HUMANIZACAO30 | 410105 | 1 | CLT | 30 | R\$ 4.108,92 | R\$ 780,69 | R\$ 4.889,61 | R\$ 4.889,61 |
| SUPERV. RADIOLOGIA44 | 324115 | 1 | CLT | 44 | R\$ 4.108,92 | R\$ 780,69 | R\$ 4.889,61 | R\$ 4.889,61 |
| SUPERV. SAU44 | 420125 | 1 | CLT | 44 | R\$ 4.108,92 | R\$ 780,69 | R\$ 4.889,61 | R\$ 4.889,61 |
| TEC. DE INFORMATICA44 | 317210 | 3 | CLT | 44 | R\$ 1.724,53 | R\$ 327,66 | R\$ 2.052,19 | R\$ 6.069,96 |
| TEC. DE MANUTENCAO36 | 911305 | 6 | CLT | 36 | R\$ 2.107,78 | R\$ 400,48 | R\$ 2.508,26 | R\$ 12.313,14 |
| TEC. DE MANUTENCAO44 | 911305 | 1 | CLT | 44 | R\$ 2.107,78 | R\$ 400,48 | R\$ 2.508,26 | R\$ 2.508,26 |
| TEC. DE PAT. CLINICA36 | 324205 | 9 | CLT | 36 | R\$ 1.781,25 | R\$ 338,44 | R\$ 2.119,69 | R\$ 19.077,19 |
| TEC. DE REFRIGERACAO44 | 911205 | 2 | CLT | 44 | R\$ 2.107,78 | R\$ 400,48 | R\$ 2.508,26 | R\$ 2.508,26 |
| TEC. EM RADIOLOGIA24 | 324115 | 30 | CLT | 24 | R\$ 2.071,44 | R\$ 393,57 | R\$ 2.465,01 | R\$ 5.016,52 |
| TEC. ENF DO TRABALHO44 | 322215 | 1 | CLT | 44 | R\$ 1.726,29 | R\$ 328,00 | R\$ 2.054,29 | R\$ 73.950,41 |
| TEC. ENFERMAGEM36 | 322205 | 403 | CLT | 36 | R\$ 1.412,40 | R\$ 268,36 | R\$ 1.680,76 | R\$ 677.344,67 |
| TEC. ENFERMAGEM44 | 322205 | 37 | CLT | 44 | R\$ 1.726,29 | R\$ 328,00 | R\$ 2.054,29 | R\$ 76.008,55 |
| TEC. LABORATORIO36 | 324205 | 13 | CLT | 36 | R\$ 1.781,25 | R\$ 338,44 | R\$ 2.119,69 | R\$ 27.555,94 |
| TEC. SEG. TRABALHO44 | 351605 | 4 | CLT | 44 | R\$ 2.189,78 | R\$ 416,06 | R\$ 2.605,84 | R\$ 10.423,35 |
| TECNICO ELECTRONICO44 | 313215 | 1 | CLT | 44 | R\$ 2.107,78 | R\$ 400,48 | R\$ 2.508,26 | R\$ 2.508,26 |
| TELEFONISTA36 | 422205 | 4 | CLT | 36 | R\$ 1.082,34 | R\$ 205,64 | R\$ 1.287,98 | R\$ 5.151,94 |
| TERAPEUTA OCUPACIONA30 | 223905 | 3 | CLT | 30 | R\$ 3.026,30 | R\$ 575,00 | R\$ 3.601,30 | R\$ 10.803,89 |
| Total | | 1.235 | | | R\$ 511.222,30 | R\$ 97.132,24 | R\$ 608.354,54 | R\$ 3.017.619,72 |

Responsável: *[Assinatura]*
 Função: Chefe de Departamento
 Endereço: Av. 051468 ID
 CRA - IG: 051468 ID
 PRÓ - Saúde HRBP





Secretaria de
Saúde Pública



7. NÚCLEO DE EDUCAÇÃO PERMANENTE – NEP – CAPACITAÇÕES E TREINAMENTOS

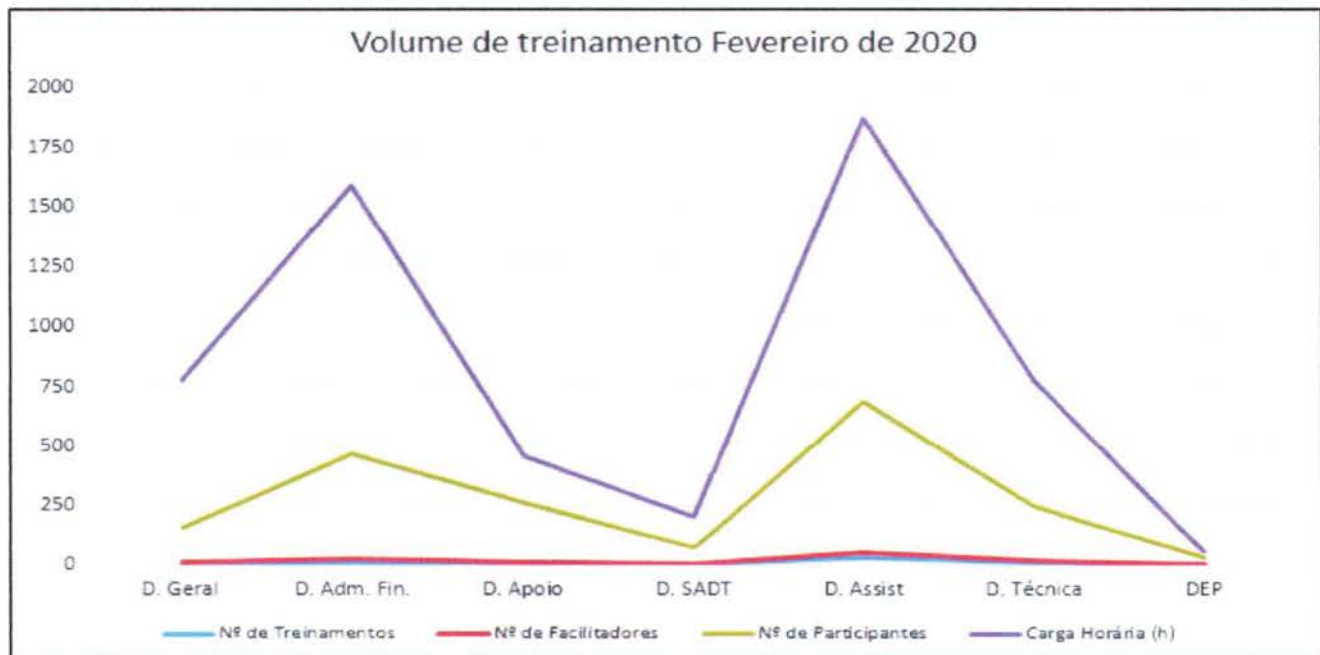
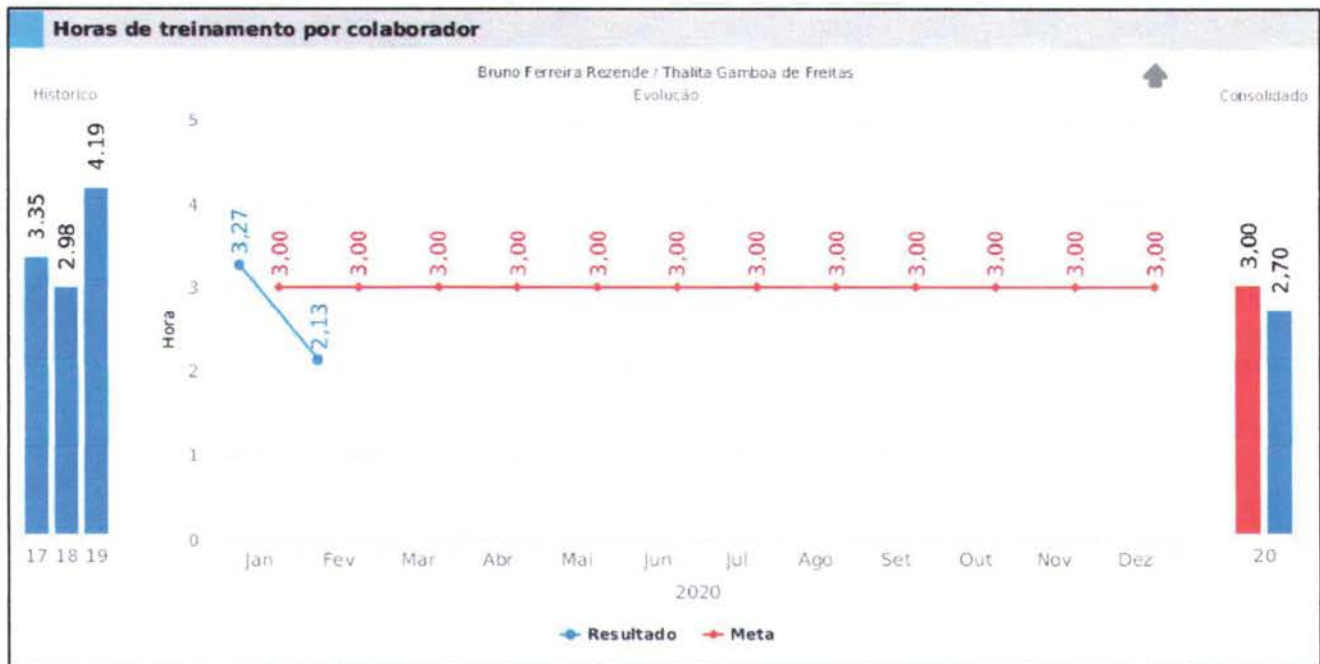
REF.: FEVEREIRO - 2020

Luzinilde
Luzinilde Santiago
Sup. Administrativo - HRBA
Mat. 001421

DIRETORIA DE ENSINO E PESQUISA

| Cursos | Facilitador | Carga Horária | Número de Participantes |
|--------------------|------------------|---------------|-------------------------|
| Ética profissional | Claudiléia Buchi | 60 | 29 |
| TOTAL | 1 | 60 | 29 |

Indicador horas de Treinamento por colaborador – Fevereiro/2020



Paloma V.C. Aguiar
Enfermeira - E.C.
COREN - PA: 384.478

Secretaria de
Saúde Pública

INDICADOR DE HORAS DE TREINAMENTOS POR COLABORADOR

TREINAMENTO INTERNO POR COLABORADOR - FEVEREIRO/2020

| QTD | TEMA | DATA REALIZAÇÃO | CARGA HORARIA (minutos) | PARTICIPANTES | CH TOTAL (minutos) |
|-----|---|-----------------|-------------------------|---------------|--------------------|
| 1 | Integração institucional HRBA | 03.02.2020 | 480 | 10 | 4800 |
| 2 | Formação de cipeiros | 07.02.2020 | 480 | 10 | 4800 |
| 3 | Desevolvimento profissional e as responsabilidades dos aprendizes | 17.02.2020 | 120 | 17 | 2040 |
| 4 | NR 32 - Segurança e saúde no trabalho em serviço de saúde | 20.02.2020 | 60 | 316 | 18960 |
| 5 | Follow up de processo de compra | 20.02.2020 | 60 | 2 | 120 |
| 6 | Infecções sexualmente transmissíveis | 21.02.2020 | 120 | 87 | 10440 |
| 7 | Controle de temperatura - SPP | 26.02.2020 | 60 | 9 | 540 |
| 8 | Processo de avaliação das empresas terceirizadas | 27.02.2020 | 60 | 4 | 240 |
| 9 | Política de gestão de pessoas: foco no resultado | 27.02.2020 | 90 | 12 | 1080 |
| 10 | Interação de processos contabilidade, compras e almoxarifado | 28.02.2020 | 60 | 3 | 180 |
| 1 | Equipamento BS360 | 14.02.2020 | 60 | 19 | 1140 |
| 2 | Gerenciamento de estoque de hemocomponentes - Agência transfusional | 28.02.2020 | 60 | 10 | 600 |
| 3 | Interação participativa entre recepções (geral, ambulatório) | 28.02.2020 | 60 | 30 | 1800 |
| 4 | Realização de exame de dexta na densitometria | 28.02.2020 | 30 | 15 | 450 |
| 1 | Disseminação de conhecimento adquirido no congresso | 13.02.2020 | 60 | 9 | 540 |
| 2 | Avaliações dos sistemas - SIM, SINAM e SINASC | 07.02.2020 | 60 | 3 | 180 |
| 3 | A segurança do paciente inserida na gestão da qualidade dos serviços de saúde | 13.02.2020 | 60 | 32 | 1920 |
| 4 | Protocolos clínicos elaboração | 17.02.2020 | 90 | 9 | 810 |
| 5 | Conceitos e técnicas fotográficas | 17.02.2020 | 150 | 3 | 450 |
| 6 | Meta 02 - Interação intersetorial - Psicossocial | 26.02.2020 | 60 | 9 | 540 |
| 7 | Gerenciamento de leitos - KAMBAN | 27.02.2020 | 60 | 9 | 540 |
| 8 | Funcionalidade do sistema da rádio HRBA | 28.02.2020 | 60 | 1 | 60 |
| 9 | PGRSS | 28.02.2020 | 60 | 39 | 2340 |
| 10 | Prevenção de infecção da corrente sanguínea/CVC | 28.02.2020 | 60 | 41 | 2460 |
| 1 | Integração médica - Acolhimento | 03.02.2020 | 120 | 14 | 1680 |
| 2 | Programa de qualidade 2020, farmácia clínica, PEP- Prontuário eletrônico de paciente, protocolos institucionais | 05.02.2020 | 240 | 14 | 3360 |
| 3 | Fluxograma sobre processo de captação de órgãos, identificação do potencial doador e solicitação de doppler | 10.02.2020 | 60 | 2 | 120 |
| 4 | Notificação de registro de não conformidade | 17.02.2020 | 60 | 44 | 2640 |
| 5 | Admissão farmacêutica e reconciliação medicamentosa - Farmacêuticos | 17.02.2020 | 60 | 15 | 900 |

Paloma V.C. Aguiar
Enfermeira - E.C.
COREN - PA: 384.478
Aguiar



Secretaria de
Saúde Pública

| | | | | | |
|----|--|------------|-----|----|------|
| 6 | IT -Auditoria de prontuários | 19.02.2020 | 60 | 5 | 300 |
| 7 | A importância da dispensação adequada de curativo | 28.02.2020 | 30 | 54 | 1620 |
| 8 | Medida disciplinar -IT.HRBA.DP.003 | 28.02.2020 | 30 | 52 | 1560 |
| 9 | Controle de estoque e armazenamento de mat/med. | 28.02.2020 | 120 | 48 | 5760 |
| 1 | Recomendações assistenciais para prevenção, diagnóstico e tratamento da hemorragia pós parto | 07.02.2020 | 60 | 8 | 480 |
| 2 | Manutenção e cuidados com acesso venoso central e periférico | 14.02.2020 | 60 | 6 | 360 |
| 3 | Manutenção e cuidados com acessos venosos periférico e centrais - Imagem | 14.02.2020 | 60 | 6 | 360 |
| 4 | Atualização daIT.HRBA.PSOC.006 - Atendimento nas clínicas e acolhimento | 14.02.2020 | 60 | 17 | 1020 |
| 5 | Meta 01 - Identificação correta do paciente | 14.02.2020 | 60 | 3 | 180 |
| 6 | Meta 01 - Identificação correta do paciente - Ambulatório | 14.02.2020 | 60 | 2 | 120 |
| 7 | Melhorar a segurança na cadeia de medicação | 18.02.2020 | 60 | 33 | 1980 |
| 8 | Utilização do programa NEUROMAP | 20.02.2020 | 30 | 3 | 90 |
| 9 | Acesso ao SAS - Acolhimento | 20.02.2020 | 30 | 33 | 990 |
| 10 | Cuidado com pacientes de alta complexidade e plano de contingência na falta de leito de UTI - Clínica Cirúrgica | 21.02.2020 | 60 | 32 | 1920 |
| 11 | Cuidado com pacientes de alta complexidade e plano de contingência na falta de leito de UTI - Clínica Médica | 21.02.2020 | 60 | 41 | 2460 |
| 12 | Cuidado com pacientes de alta complexidade e plano de contingência na falta de leito de UTI - Clínica Oncológica | 21.02.2020 | 60 | 36 | 2160 |
| 13 | Registro de ocorrência: quando e como notificar | 21.02.2020 | 60 | 10 | 600 |
| 14 | Ventilação mecânica invasiva (VMI), desmame e extubação em neonatologia e pediatria | 26.02.2020 | 60 | 27 | 1620 |
| 15 | Protocolo de SEPSE - UTI Pediátrica | 26.02.2020 | 60 | 33 | 1980 |
| 16 | Protocolo de SEPSE - Clínica Pediátrica | 26.02.2020 | 60 | 33 | 1980 |
| 17 | Reuso manual e diluição de proxitane | 27.02.2020 | 120 | 57 | 6840 |
| 18 | Gerenciamento de riscos - Fonoaudiologia | 28.02.2020 | 30 | 2 | 60 |
| 19 | Gerenciamento de riscos - Terapia Ocupacional | 28.02.2020 | 60 | 3 | 180 |
| 20 | Controle de temperatura e umidade - Hemodinâmica | 28.02.2020 | 60 | 7 | 420 |
| 21 | Controle de temperatura e umidade -Centro Cirúrgico | 28.02.2020 | 60 | 35 | 2100 |
| 22 | Metodologias ativas no exercício da preceptoria | 28.02.2020 | 60 | 6 | 360 |
| 23 | ITS HRBA.ENF.037 - Monitorização cardíaca | 29.02.2020 | 60 | 30 | 1800 |
| 24 | ITS HRBA.ENF.005- Arrumação de cama | 29.02.2020 | 60 | 30 | 1800 |
| 25 | Sinais e sintomas de SIRS | 29.02.2020 | 40 | 64 | 2560 |
| 26 | Registro em CME com foco no controle de umidade e temperatura - CME | 29.02.2020 | 60 | 40 | 2400 |
| 27 | Aspiração das vias aéreas/preparo de medicações/bomba de infusão e seringa | 29.02.2020 | 60 | 3 | 180 |
| 28 | Admissão do paciente/ montagem do leito/ posicionamento/prontuário | 29.02.2020 | 60 | 3 | 180 |

Paloma V.C. Aguiar
Enfermeira - E.C
COREN - PA: 384.478
Aguiar





Secretaria de Saúde Pública



| | | | | | |
|--------------|---|------------|-------------|-------------|---------------|
| 29 | Sinais vitais/banho no leito/hermoderivados/cuidados com fototerapia | 29.02.2020 | 60 | 3 | 180 |
| 30 | Entenda o que é radioterapia. A importância do acompanhamento durante o tratamento oncológico | 29.02.2020 | 60 | 8 | 480 |
| 31 | Técnica de punção venosa/lavagem de cateter central e periférico/desinfecção dos conectores | 29.02.2020 | 60 | 3 | 180 |
| 32 | Manuseio mínimo: A importância da manipulação mínima ao prematuro | 29.02.2020 | 60 | 67 | 4020 |
| 1 | Aferição de temperatura e umidade -SND Produção | 11.02.2020 | 60 | 24 | 1440 |
| 2 | Aferição de temperatura e umidade -Lactário | 11.02.2020 | 60 | 4 | 240 |
| 3 | Software TASY/OS | 12.02.2020 | 60 | 19 | 1140 |
| 4 | Análise dos indicadores Janeiro/2020 | 12.02.2020 | 60 | 30 | 1800 |
| 5 | Mostrar os resultados dos indicadores do SHL e SADT Janeiro/2020 | 14.02.2020 | 60 | 68 | 4080 |
| 6 | Processo de desinsetização e desratização no hospital | 27.02.2020 | 60 | 71 | 4260 |
| 7 | Incubadora neonatal | 27.02.2020 | 40 | 19 | 760 |
| 8 | Técnica de dobragens e empacotamento de enxoval | 27.02.2020 | 60 | 31 | 1860 |
| 1 | Ética profissional | 21.02.2020 | 60 | 29 | 1740 |
| TOTAL | | | 5690 | 1926 | 134330 |

HORAS DE TREINAMENTO EXTERNO – JANEIRO

| QTD | TEMA | DATA DA REALIZAÇÃO | CARGA HORARIA (minutos) | PARTICIPANTE | CH Total |
|--------------|---|--------------------|-------------------------|--------------|-------------|
| 1 | Visita Técnica ao hospital Moinhos de Vento | 17 e 18.02.2020 | 960 | 2 | 1920 |
| TOTAL | | | 960 | 1 | 1920 |

Média de Horas de Treinamento Interno

02:13

Média de Horas de Treinamento externo

0.030

Legenda de Cores:

| | |
|--------------------------------|-----------|
| Direção Geral | 10 |
| Direção Técnica | 9 |
| Diretoria Adm. e Financeira | 10 |
| Diretoria Enfermagem | 32 |
| Diretoria Apoio | 8 |
| Diretoria SADT | 4 |
| Diretoria de Ensino e Pesquisa | 1 |
| TOTAL | 74 |

Legenda de Cores:

EXTERNOS 1

OBS.: As lacunas que estão zeradas (participante e carga horária) foram treinamentos ministrado por profissionais do HRBA para paciente e acompanhantes.

Paloma Aguiar
Pedagoga da Educação Corporativa

Paloma V.C. Aguiar
Enfermeira - E.C.
COREN - PA: 384.478
Aguiar





Secretaria de
Saúde Pública



8. ATIVIDADES SOCIAIS

REF.: FEVEREIRO - 2020

Luzineide Santiago
Luzineide Santiago
Sup. Administrativo - HRBA
Mat. 001421



Secretaria de
Saúde Pública



ATIVIDADES VOLTADAS A HUMANIZAÇÃO, SUSTENTABILIDADE E RESPONSABILIDADE SOCIAL.

• 5º GRITO DE CARNAVAL DO HRBA

Data de início: 21/02/2020

Data de término: 21/02/2020

Região de atuação: HRBA

Objetivo: Amenizar a angústia e o sofrimento dos pacientes internados na tentativa de levar a cada um deles momentos de alegria apesar da situação em que se encontram.

Ação ou serviço ofertado: Ação de acolhimento

Público-alvo: Paciente e acompanhante

Número de beneficiados: 12

Resultados obtidos: Paciente e acompanhante desfrutaram de momentos de alegria, desviando sua atenção do quadro patológico em que se encontravam, melhorando a recuperação de sua saúde.

Descrição: Aproveitando o momento de alegria que as programações de Carnaval podem proporcionar, o Hospital Regional do Baixo Amazonas (HRBA), realizou o "5º Grito de Carnaval do HRBA – Os Heróis na Folia", uma ação de humanização que buscou amenizar a ansiedade e levar alegria a pacientes e acompanhantes.

Durante quase duas horas, crianças e adultos se divertiram ao som de marchinhas carnavalescas tradicionais. A programação contou com concurso de fantasias, pinturas corporais e apresentação de paródia com mensagem aos adultos sobre prevenção a infecções sexualmente transmissíveis.

A programação é realizada anualmente com objetivo de proporcionar momentos de descontração e lazer aos pacientes internados. "Por estarem hospitalizados, falamos que existe uma ruptura no cotidiano, na qual não conseguem vivenciar as datas comemorativas. Com esta iniciativa, conseguimos favorecer essa vivência, conseguimos ressignificar esse conceito de eventos, alcançamos a minimização do estresse. Após um evento deste, por exemplo, os pacientes aceitam melhor procedimentos, melhora a interação social, proporcionando qualidade de vida e bem-estar", explica a terapeuta ocupacional do HRBA, Ana Paula Ribeiro.


Patrícia Nogueira
Supervisora de Humanização
CREES - PA 5035



Secretaria de
Saúde Pública



9. NÚCLEO HOSPITALAR DE EPIDEMIOLOGIA-NHE (CD)

REF.: FEVEREIRO - 2020

Luzineide
Luzineide Santiago
Sup. Administrativo - HRBA
Mat. 001421