



Secretaria de  
Saúde Pública



GOVERNO DO  
ESTADO DO PARÁ



ASSOCIAÇÃO BENEFICENTE DE  
ASSISTÊNCIA SOCIAL E HOSPITALAR

# RELATÓRIO DE EXECUÇÃO AS ATIVIDADES DO CONTRATO DE GESTÃO 023/2014 – REF.: 02/2019. VOLUME I



14/03/2019

Hospital Regional do Baixo Amazonas  
do Pará Dr. Waldemar Penna.

Relatório de Gestão dos serviços assistenciais prestados no HOSPITAL REGIONAL DO BAIXO AMAZONAS DO PARÁ DR. WALDEMAR PENNA, no Município de SANTARÉM/PARÁ, pela Pró-Saúde – Associação Beneficente de Assistência Social e Hospitalar, entidade de direito privado sem fins lucrativos, qualificada como Organização Social.



Secretaria de  
Saúde Pública



GOVERNO DO  
ESTADO DO PARÁ

OF/DG/GAB. Nº 311/2019.

Santarém/PA, 14 de março de 2019.

À

Secretaria do Estado de Saúde Pública do Estado do Pará.

Grupo Técnico de Controle e Avaliação da Gestão dos Hospitais Metropolitanos e Regionais –  
GTCAGHMR/SESPA

Av. João Paulo II, Nº 602, Bairro Marco

66.095-492 Belém/PA

**Assunto: Relatório Mensal de Prestação de Contas – Fevereiro de 2019.**

Senhor Secretário de Saúde,

Tomando como base as informações administrativas e conforme o Contrato de Prestação de Serviços Hospitalares 023/2014, encaminhamos para apreciação:

- Metas Contratuais
  - ✚ Mapa de Produção;
  - ✚ Plano Estatístico;
  - ✚ Mapa Comparativo de Metas Físicas Contratadas e Executadas;
- Relatório de Produção SAU – Serviço de Atendimento ao Usuário – (Digitalizado em CD: Relatório detalhado e cópias das sugestões e elogios dos usuários);
- Serviços de Faturamento:
  - ✚ AIH;
  - ✚ Relação SIA – FPO;
  - ✚ Relação SISMAMA;
  - ✚ Relação das APAC's dos Serviços de Hemodiálise, Quimioterapia e Radioterapia;
  - ✚ BPA.
- Relatórios Mensais das Comissões Obrigatórias:
  - ✚ Comissão de Controle de Infecção Hospitalar;
  - ✚ Comissão de Revisão de Óbitos;
  - ✚ Comissão de Revisão de Prontuário;
  - ✚ Comissão de Farmácia e Terapêutica;
- Relatório Mensal da Organização e Procura de Órgãos – OPO;

www.prosaude.org.br • secgeral@hrbaprosaude.org.br • (93) 2101-0700 • Avenida Sérgio Henn, 1100,  
Diamantino. CEP 68025-000 • Santarém (PA)

Todos os serviços prestados pelo Hospital Regional do Baixo Amazonas são gratuitos e integram o Sistema Único de Saúde (SUS)



Secretaria de  
Saúde Pública



GOVERNO DO  
ESTADO DO PARÁ

- Relatório de Produção do NEP – Núcleo de Educação Permanente;
- Relatório Mensal do Núcleo Hospitalar de Epidemiologia – NHE – (Digitalizado em CD).

Na oportunidade, solicitamos a aprovação formal do Relatório de Prestação de Contas.

Atenciosamente,

  
Hebert Moreschi  
Diretor Geral

  
Diego Vione Berenstein  
Diretor Administrativo e Financeiro



Secretaria de  
Saúde Pública



GOVERNO DO  
ESTADO DO PARÁ

# Relatório de Execução as Atividades do Contrato de Gestão 023/2014 – Ref.: 02/2019.

**HOSPITAL REGIONAL DO BAIXO AMAZONAS DO PARÁ DR. WALDEMAR PENNA.**

## Identificação das partes

**CONTRATANTE:** SECRETARIA DE ESTADO DE SAÚDE PÚBLICA - SESPA

**GOVERNADOR:** HELDER ZAHLUTH BARBALHO

**SECRETÁRIO ESTADUAL DE SAÚDE:** ALBERTO BELTRAME

**UNIDADE:** HOSPITAL REGIONAL DO BAIXO AMAZONAS DO PARÁ DR. WALDEMAR PENNA.

**CNPJ:** 24.232.886/0083-03

**ENDEREÇO:** AVENIDA SÉRGIO HENN, 1100, BAIRRO DIAMANTINO, CEP 68.025-000.

**DIRETOR GERAL:** HEBERT MORESCHI

**DIRETOR ADMINISTRATIVO E FINANCEIRO:** DIEGO VIONE BERENSTEIN.

Os Procuradores da PRÓ-SAÚDE - Associação Beneficente de Assistência Social e Hospitalar nesta unidade de saúde, abaixo assinados, DECLARAM, para fins de direito, sob as penas da lei, que as informações prestadas e documentos apresentados neste Relatório de Prestação de Contas, são verdadeiros e autênticos (fiéis à verdade e condizentes com a realidade dos fatos à época).

  
HEBERT MORESCHI  
DIRETOR GERAL

  
DIEGO VIONE BERENSTEIN  
DIRETOR ADMINISTRATIVO E  
FINANCEIRO

PRÓ-SAÚDE Associação Beneficente de Assistência Social e Hospitalar

www.prosaude.org.br • secgeral@hrbaprosau.de.org.br • (93) 2101-0700 • Avenida Sérgio Henn, 1100,  
Diamantino, CEP 68025-000 • Santarém (PA)

Todos os serviços prestados pelo Hospital Regional do Baixo Amazonas são gratuitos e integram o Sistema Único de Saúde (SUS)

Pró - Saúde / HRBA  
Fls. 001  
Ass. \_\_\_\_\_



Secretaria de  
Saúde Pública



GOVERNO DO  
ESTADO DO PARÁ

## Sumário

1.Introdução .....	3
2.Metas contratuais.....	4
2.1.Mapa de Produção.....	6
2.2.Plano Estatístico.....	10
2.3.Mapa Comparativo de Metas Físicas Contratadas e Executadas .....	160
3.Relatório de Produção SAU .....	181
4.Serviço de Faturamento .....	368
4.1.AIH .....	369
4.2.Relação SIA - FPO.....	371
4.3.Relação SISMAMA .....	386
4.4.Relação das APAC´s dos serviços de Hemodiálise, Quimioterapia e.....	
Radioterapia .....	390
4.5.BPA.....	394
5.Relatórios Mensais das Comissões Obrigatórias.....	396
5.1.Comissão de Controle de Infecção Hospitalar .....	397
5.2.Comissão de Revisão de Óbito.....	422
5.3.Comissão de Revisão de Prontuário.....	435
5.4.Comissão de Farmácia e Terapêutica.....	453
6. Relatório Mensal da Organização e Procura de Órgãos.....	468
7. Relatório de Produção do NEP – Núcleo de Educação Permanente.....	484



Secretaria de  
Saúde Pública



GOVERNO DO  
ESTADO DO PARÁ

## 1. Introdução

A PRÓ-SAÚDE - Associação Beneficente de Assistência Social e Hospitalar, entidade sem fins lucrativos, qualificada como Organização Social vem através deste Relatório, demonstrar os resultados de **FEVEREIRO DE 2019**, referente ao contrato de gestão nº 023/2014, celebrado junto À SECRETARIA DE ESTADO DE SAÚDE PÚBLICA (SESPA), tendo como objeto estabelecer o compromisso entre as partes para o gerenciamento, operacionalização e execução das ações e serviços de saúde, no Hospital Regional do Baixo Amazonas Dr. Waldemar Penna, com a pactuação de indicadores de qualidade e resultado, em regime de 24 (vinte e quatro) horas por dia, assegurando assistência universal e gratuita, exclusiva, aos usuários do Sistema único de Saúde - SUS, em conformidade com os anexos que integram o instrumento, para todos os fins de direito.

Localizado em Santarém (PA), o HRBA atende a população de 20 municípios da região Oeste do Estado, e obtém resultados espetaculares no atendimento e assistência aos usuários do SUS. A unidade está estruturada com 153 leitos, dos quais 104 são de Unidades de Internação clínica e cirúrgica e 49 de UTI's – 20 de UTI Adulto, 10 de UTI Pediátrica e 19 de UTI Neonatal. Possui um perfil de atendimento com foco em Neurocirurgia, Traumatologia, Ortopedia, Oncologia Clínica e Cirúrgica, Nefrologia, Transplantes Renais e Cirurgias Cardíacas.

Este Relatório tem como objetivo demonstrar a atuação da Pró-Saúde no desenvolvimento de suas atividades, visando à melhoria contínua da qualidade da assistência prestada, a satisfação da população assistida e o alcance das metas contratuais.

Os resultados detalhados neste relatório demonstram o compromisso da Pró-Saúde no desenvolvimento das ações e serviços de saúde do Hospital Regional do Baixo Amazonas do Pará, em conformidade ao previsto em contrato de gestão.

No relatório serão apresentadas as seguintes informações referentes ao mês de Fevereiro de 2019: Mapa de Produção, Plano Estatístico, Mapa Comparativo de Metas Físicas Contratadas e Executadas, Relatório mensal do Serviço de Atendimento ao Usuário – (Digitalizado em CD: Relatório detalhado e cópias das sugestões e elogios dos usuários). Serviços de Faturamento (AIH, SIA-FPO, SISMAMA, APAC's do serviço de Hemodiálise, Quimioterapia e Radioterapia), Relatório mensal das Comissões Obrigatórias: CCIH, Óbito, Prontuário, Farmácia e Terapêutica, Relatório mensal das atividades desenvolvidas pela Organização de Procura de Órgãos – OPO; Relatório mensal do Núcleo de Educação Permanente e Relatório mensal do Núcleo Hospitalar de Epidemiologia – NHE (CD).

Os desafios são muitos, mas as conquistas também. Temos a certeza de que a parceria entre o Governo do Estado do Pará, através da SESP, e a Pró-Saúde Associação Beneficente de Assistência Social e Hospitalar está no caminho certo na execução de políticas públicas de saúde que visam à descentralização da assistência de alta complexidade levando um serviço de qualidade, segurança, resolutivo e humanizado para a população do Oeste do Pará.



Secretaria de  
Saúde Pública



GOVERNO DO  
ESTADO DO PARÁ

# METAS CONTRATUAIS

---

REF.: FEVEREIRO - 2019

www.prosaude.org.br • secgeral@hrbaprosaude.org.br • (93) 2101-0700 • Avenida Sérgio Henn, 1100,  
Diamantino. CEP 68025-000 • Santarém (PA)

Todos os serviços prestados pelo Hospital Regional do Baixo Amazonas são gratuitos e integram o Sistema Único de Saúde (SUS)

PRO - Saúde HRBA  
Fis. 004  
Ass. \_\_\_\_\_



Secretaria de  
Saúde Pública



GOVERNO DO  
ESTADO DO PARÁ

Em 1996 foi publicada no Estado do Pará a Lei nº 5.980, que dispôs sobre a qualificação das Organizações Sociais e definiu, entre outras, as regras de acompanhamento, avaliação e fiscalização dos Contratos de Gestão.

De acordo com o contrato de gestão de 023/2014 firmado entre CONTRATANTE e a Pró-Saúde, foram estabelecidas as metas quantitativas e qualitativas, bem como a metodologia de apuração do seu cumprimento de acordo com os objetivos a serem alcançados.

Assim, as metas estipuladas são tratadas como objetivo a ser alcançado através da implantação de metodologias de trabalho que proporcionem o aperfeiçoamento contínuo de processos operacionais, promovendo a melhoria da qualidade assistencial e a satisfação da população atendida.

A fim de viabilizar o enfrentamento dos desafios, a Pró-Saúde qualifica suas equipes de trabalho nos diversos níveis: Diretivo, Gerencial e Operacional. Assim, podemos afirmar que dotamos de um time capaz de vencer os desafios propostos e alcançar as metas estabelecidas.

O HOSPITAL REGIONAL DO BAIXO AMAZONAS DO PARÁ DR. WALDEMAR PENNA tem como **Negócio** “Assistência hospitalar referenciada”, **Missão** “Prestar assistência de excelência aos pacientes referenciados do Sistema Único de Saúde, fortalecendo o ensino e promovendo a pesquisa comprometida com os princípios do hospital” **Visão** “Ser referência como um hospital de excelência aos usuários do SUS em média e alta complexidade no País.” e **Princípios** como: **Comunicação clara e eficaz**: Interação entre as partes utilizando uma comunicação direta, clara e assertiva; **Humanização**: Respeito à pessoa, levando-se em consideração as circunstâncias sociais, éticas, culturais e psíquicas em todo relacionamento humano; **Profissionalismo e Ética**: Planejamento, competência técnica, responsabilidade e comprometimento pessoal para atingir os objetivos definidos com transparência e respeito e todas as relações e sigilo profissional; **Qualidade e Segurança**: Melhoria contínua dos processos e serviços, buscando a segurança e satisfação dos usuários internos e externos; **Sustentabilidade Ambiental, Social e Econômica**: Garantia da sustentabilidade econômica, ambiental e de capital intelectual através da formação e desenvolvimento das pessoas.





Secretaria de  
Saúde Pública



GOVERNO DO  
ESTADO DO PARÁ

# MAPA DE PRODUÇÃO

---

REF.: FEVEREIRO- 2019

Secretaria de  
Saúde PúblicaGOVERNO DO  
ESTADO DO PARÁ

## PRODUÇÃO CONSOLIDADA - FEVEREIRO/2019

## ALTAS HOSPITALARES

HOSPITALIZAÇÃO	TOTAL DE SAÍDAS		ÓBITOS	PACIENTES/DIA	LEITOS OPERACIONAIS
	REALIZADO	CONTRATADO			
CLÍNICA MÉDICA	32		1	326	13
CLÍNICA CIRÚRGICA	195		1	1.168	49
CLÍNICA ONCOLÓGICA	44		8	571	21
CLÍNICA PEDIÁTRICA	46		0	452	19
CLÍNICA OBSTÉTRICA	9		0	39	2
UTI ADULTO	21		15	452	20
UTI PEDIÁTRICA	12		3	232	10
UTI NEONATAL	23		3	432	19
<b>TOTAL</b>	<b>382</b>	<b>385</b>	<b>31</b>	<b>3.672</b>	<b>153</b>

TOTAL GERAL DE SAÍDOS 382

## ATIVIDADE CIRÚRGICA

ATIVIDADE CIRÚRGICA	ELETIVA	URGENTE	TOTAL	SALAS C.C.
	310	16	326	5

## ATENDIMENTO AMBULATORIAL

ATENDIMENTOS	MENSAL				
	1ª CONSULTA	CONSULTAS SUBSEQUENTES	TOTAL	ABSENTEÍSMO	TOTAL REALIZADO + ABSENTEÍSMO
ANGIOLOGIA E CIR. VASCULAR	84	13	97	29	126
ANESTESIOLOGIA	186	0	186	33	219
NEUROLOGIA	275	45	320	59	379
OTOLOGIA	0	0	0	0	0
UROLOGIA	22	93	115	16	131
ORTOPEDIA	288	74	362	61	423
OTORRINOLARINGOLOGIA	146	50	196	49	245
NEUROCIRURGIA	134	15	149	14	163
TRANSPLANTE RENAL	49	1	50	5	55
CIRURGIA GERAL	221	39	260	29	289
PSICOLOGIA	12	0	12	2	14
CARDIOLOGIA	141	35	176	19	195
INFECTOLOGIA	30	19	49	4	53
BUCO MAXILO	25	14	39	6	45
FISIOTERAPIA	46	0	46	3	49
ENDOCRINOLOGIA	290	50	340	43	383
ONCO-HEMATOLOGIA	20	188	208	36	244
MASTOLOGIA	32	250	282	38	320
ONCO/CLINICA	24	515	539	53	592

Secretaria de  
Saúde PúblicaGOVERNO DO  
ESTADO DO PARÁ

CIRURGIA ONCOLÓGICA	44	161	205	26	231
NEFROLOGIA	92	11	103	8	111
PEDIATRIA	1	10	11	6	17
CIRURGIA PLÁSTICA	17	9	26	6	32
CIRURGIA DE CABEÇA/PESCOÇO	19	36	55	9	64
CIRURGIA TORÁCICA	20	8	28	3	31
REUMATOLOGIA	109	33	142	8	150
CIRURGIA PEDIÁTRICA	81	17	98	13	111
RADIOTERAPIA	77	185	262	28	290
CIRURGIA CARDÍACA	41	18	59	13	72
OBSTETRÍCIA DE ALTO RISCO	12	34	46	9	55
OFTALMOLOGIA	37	49	86	18	104
PNEUMOLOGIA	35	3	38	2	40
ONCO-PEDIATRIA	0	66	66	4	70
PSIQUIATRIA	8	9	17	7	24
<b>SUB TOTAIS</b>	<b>2.618</b>	<b>2.050</b>	<b>4.668</b>	<b>659</b>	<b>5.327</b>
<b>TOTAL DE CONSULTAS REALIZADAS</b>	<b>4.668</b>				
<b>TOTAL DE CONSULTAS REALIZADAS + ABSENTEÍSMO</b>	<b>5.327</b>				
<b>ATENDIMENTO DE URGÊNCIA</b>					
<b>ATENDIMENTO DE URGÊNCIA</b>	<b>Nº DE PACIENTES INTERNADOS</b>	<b>Nº DE PACIENTES NÃO INTERNADOS</b>	<b>TOTAL</b>	<b>CONTRATADO</b>	<b>ÓBITOS NO PA, &lt; 24 HORAS</b>
	406	647	1.053		
<b>SADT</b>					
<b>EXAMES</b>	<b>NÚMERO DE EXAMES</b>				
	<b>PACIENTES DO HOSPITAL</b>	<b>EXTERNOS</b>	<b>TOTAL REALIZADO</b>	<b>ABSENTEÍSMO</b>	<b>TOTAL REALIZADO + ABSENTEÍSMO</b>
ANÁLISES CLÍNICAS	18.187	22.502	40.689	255	40.944
HEMOTERAPIA (SÓ EXAMES LAB)	2.551	0	2.551	0	2.551
PATOLOGIA CLÍNICA	574	491	1.065	0	1.065
RAIO-X	996	863	1.859	148	2.007
TOMOGRAFIA	72	60	132	0	132
MAMOGRAFIA	0	205	205	55	260
ULTRASSON	55	458	513	130	643
RESSONÂNCIA MAGNÉTICA	52	348	400	76	476
ENDOSCOPIA	8	99	107	23	130
COLONOSCOPIA*	3	46	49	26	75
VIDEOLARINGOSCOPIA*	0	39	39	4	43
BRONCOSCOPIA*	0	0	0	0	0
COLPOSCOPIA	0	53	53	10	63
CISTOSCOPIA	0	6	6	0	6

Secretaria de  
Saúde PúblicaGOVERNO DO  
ESTADO DO PARÁ

EEG	15	152	167	34	201
ECOCARDIOGRAMA	46	211	257	44	301
ECG	0	314	314	34	348
DOPPLER	31	50	81	15	96
FISIOTERAPIA(SESSÕES)	8.625	708	9.333	116	9.449
ERGOMETRIA	0	67	67	40	107
AUDIOMETRIA	0	53	53	5	58
IMITANCIOMETRIA	0	26	26	3	29
ELETRONEUROMIOGRAFIA	0	26	26	6	32
CAPD	0	29	29	0	29
ESPIROMETRIA	0	17	17	3	20
CINTILOGRAGIA	6	10	16	0	16
HOLTER	2	34	36	11	47
BRAQUITERAPIA	0	10	10	0	10
BIÓPSIA DE MAMA	0	11	11	2	13
BIÓPSIA DE PRÓSTATA	0	21	21	2	23
BIÓPSIA DE PULMÃO	0	1	1	0	1
BIOPSIA DE RIM	5	1	6	0	6
BIOPSIA HEPATICA	1	0	1	0	1
BIÓPSIA DE COLO UTERINO	0	11	11	0	11
TESTE DA LINGUINHA	0	0	0	0	0
PUNÇÃO DE MAMA	1	6	7	1	8
PUNÇÃO DE TIREÓIDE	1	20	21	4	25
MONIT.AMB.PRESSÃO ARTERIAL	0	11	11	5	16
HEMODIÁLISE	73	2.267	2.340	48	2.388
HEMODINÂMICA	0	93	93	2	95
DENSITOMETRIA ÓSSEA	1	38	39	3	42
NEFROSTOMIA PERCUTÂNEA	3	0	3	0	3
QUIMIOTERAPIA	301	739	1.040	0	1.040
RADIOTERAPIA	0	2.924	2.924	131	3.055
CAF(Cirurgia de Alta Frequência)	0	2	2	0	2
OFTALMOLOGIA(Exames Ambulatoriais)	0	67	67	0	67
<b>TOTAL</b>	<b>31.609</b>	<b>33.089</b>	<b>64.698</b>	<b>1.236</b>	<b>65.934</b>
<b>TOTAL DE EXAMES REALIZADOS</b>	<b>64.698</b>				
<b>TOTAL DE EXAMES REALIZADOS + ABSENTEÍSMO</b>	<b>65.934</b>				

Santarém, 07 de março de 2019.



Secretaria de  
Saúde Pública



GOVERNO DO  
ESTADO DO PARÁ

# PLANO ESTATÍSTICO

---

REF.: FEVEREIRO- 2019

www.prosaude.org.br • secgeral@hrbaprosauade.org.br • (93) 2101-0700 • Avenida Sérgio Henn, 1100,  
Diamantino. CEP 68025-000 • Santarém (PA)

Todos os serviços prestados pelo Hospital Regional do Baixo Amazonas são gratuitos e integram o Sistema Único de Saúde (SUS)

Pró - Saúde / HRB/  
Fls. 030  
Ass. \_\_\_\_\_



Secretaria de  
Saúde Pública



GOVERNO DO  
ESTADO DO PARÁ

**PLANO ESTATÍSTICO - FEVEREIRO DE 2019**

PLANO ESTATÍSTICO	JAN	FEV	MAR	ABR	MAI	JUN	JUL	AGO	SET	OUT	NOV	DEZ	ACUMUL.
<b>1- Estatística de Pacientes Internados</b>													
<b>1.1. Nº de Leitos por Especialidade</b>													
Clinica Médica	33	33											66
Clinica Cirúrgica	49	49											98
Clinica Oncológica	21	21											42
Clinica Pediátrica	48	48											96
Clinica Obstétrica	2	2											4
<b>Total</b>	<b>153</b>	<b>153</b>											<b>306</b>
<b>1.2. Nº de Leitos por Unidade</b>													
Clinica Médica	13	13											26
Clinica Cirúrgica	49	49											98
Clinica Oncológica	21	21											42
Clinica Pediátrica	19	19											38
Clinica Obstétrica	2	2											4
UTI Adulto	20	20											40
UTI Pediátrico	10	10											20
UTI Neonatal	19	19											38
UCI Neonatal e Obstétrica	-	-											0
<b>Total</b>	<b>153</b>	<b>153</b>											<b>306</b>
<b>1.3. Nº de Leitos-Dia por Especialidade</b>													
Clinica Médica	1.023	924											1.947

Pró - Saúde / HRi  
Ass. 051



Secretaria de  
Saúde Pública



GOVERNO DO  
ESTADO DO PARÁ

	JAN	FEV	MAR	ABR	MAIO	JUN	JUL	AGO	SET	OUT	NOV	DEZ	ACUMUL.
Clinica Cirúrgica	1.519	1.372	-	-	-	-	-	-	-	-	-	-	2.891
Clinica Oncológica	651	588	-	-	-	-	-	-	-	-	-	-	1.239
Clinica Pediátrica	1.488	1.344	-	-	-	-	-	-	-	-	-	-	2.832
Clinica Obstétrica	62	56	-	-	-	-	-	-	-	-	-	-	118
<b>Total</b>	<b>4.743</b>	<b>4.284</b>	-	-	-	-	-	-	-	-	-	-	<b>9.027</b>
<b>1.4. N° de Leitos-Dia por Unidade</b>	<b>JAN</b>	<b>FEV</b>	<b>MAR</b>	<b>ABR</b>	<b>MAIO</b>	<b>JUN</b>	<b>JUL</b>	<b>AGO</b>	<b>SET</b>	<b>OUT</b>	<b>NOV</b>	<b>DEZ</b>	<b>ACUMUL.</b>
Clinica Médica	403	364	-	-	-	-	-	-	-	-	-	-	767
Clinica Cirurgica	1.519	1.372	-	-	-	-	-	-	-	-	-	-	2.891
Clinica Oncológica	651	588	-	-	-	-	-	-	-	-	-	-	1.239
Clinica Pediátrica	589	532	-	-	-	-	-	-	-	-	-	-	1.121
Clinica Obstétrica	62	56	-	-	-	-	-	-	-	-	-	-	118
UTI Adulto	620	560	-	-	-	-	-	-	-	-	-	-	1.180
UTI Pediatrico	310	280	-	-	-	-	-	-	-	-	-	-	590
UTI Neonatal	589	532	-	-	-	-	-	-	-	-	-	-	1.121
Berçário Alto Risco	-	-	-	-	-	-	-	-	-	-	-	-	0
<b>Total</b>	<b>4.743</b>	<b>4.284</b>	-	-	-	-	-	-	-	-	-	-	<b>9.027</b>
<b>1.5. N° de Pacientes-Dia por Especialidade</b>	<b>JAN</b>	<b>FEV</b>	<b>MAR</b>	<b>ABR</b>	<b>MAIO</b>	<b>JUN</b>	<b>JUL</b>	<b>AGO</b>	<b>SET</b>	<b>OUT</b>	<b>NOV</b>	<b>DEZ</b>	<b>ACUMUL.</b>
Clinica Médica	787	778	-	-	-	-	-	-	-	-	-	-	1.565
Clinica Cirurgica	1.226	1.168	-	-	-	-	-	-	-	-	-	-	2.394
Clinica Oncológica	619	571	-	-	-	-	-	-	-	-	-	-	1.190
Clinica Pediátrica	1.149	1.116	-	-	-	-	-	-	-	-	-	-	2.265
Clinica Obstétrica	27	39	-	-	-	-	-	-	-	-	-	-	66
<b>Total</b>	<b>3.808</b>	<b>3.672</b>	-	-	-	-	-	-	-	-	-	-	<b>7.480</b>
<b>1.6. Pacientes-Dia por Unidade</b>	<b>JAN</b>	<b>FEV</b>	<b>MAR</b>	<b>ABR</b>	<b>MAIO</b>	<b>JUN</b>	<b>JUL</b>	<b>AGO</b>	<b>SET</b>	<b>OUT</b>	<b>NOV</b>	<b>DEZ</b>	<b>ACUMUL.</b>

www.prosaude.org.br - scopera@hrbprosaude.org.br - (93) 2101-0700 - Avenida Sérgio Henn,  
1100, Diamantino, CEP 68025-000 - Santarém (PA). Todos os serviços prestados pelo Hospital  
Regional do Baixo Amazonas são gratuitos e integram o Sistema Único de Saúde (SUS)

Pró - Saúde / HRB  
F. B. 012  
Ass. \_\_\_\_\_



Secretaria de  
Saúde Pública



GOVERNO DO  
ESTADO DO PARÁ

	360	326	JAN	FEB	MAR	ABR	MAIO	JUN	JUL	AGO	SET	OUT	NOV	DEZ	ACUMUL.
Clinica Médica	360	326	JAN	FEV	MAR	ABR	MAIO	JUN	JUL	AGO	SET	OUT	NOV	DEZ	ACUMUL.
Clinica Cirurgica	1.226	1.168													2.394
Clinica Oncológica	619	571													1.190
Clinica Pediátrica	405	452													857
Clinica Obstétrica	27	39													66
UTI Adulto	427	452													879
UTI Pediátrico	286	232													518
UTI Neonatal	458	432													890
UCI Neonatal e Obstétrica	-	-													0
<b>Total</b>	<b>3.808</b>	<b>3.672</b>													<b>7.480</b>
<b>1.7. Média Diária de Pacientes por Especialidade</b>	<b>JAN</b>	<b>FEV</b>	<b>MAR</b>	<b>ABR</b>	<b>MAIO</b>	<b>JUN</b>	<b>JUL</b>	<b>AGO</b>	<b>SET</b>	<b>OUT</b>	<b>NOV</b>	<b>DEZ</b>	<b>ACUMUL.</b>	<b>ACUMUL.</b>	<b>ACUMUL.</b>
Clinica Médica	25,39	27,79	-	-	-	-	-	-	-	-	-	-	-	-	27
Clinica Cirúrgica	39,55	41,71	-	-	-	-	-	-	-	-	-	-	-	-	41
Clinica Oncológica	19,97	20,39	-	-	-	-	-	-	-	-	-	-	-	-	20
Clinica Pediátrica	37,06	39,86	-	-	-	-	-	-	-	-	-	-	-	-	38
Clinica Obstétrica	0,87	1,39	-	-	-	-	-	-	-	-	-	-	-	-	1
<b>Total</b>	<b>122,84</b>	<b>131,14</b>													<b>127</b>
<b>1.8. Média Diária de Pacientes por Unidade</b>	<b>JAN</b>	<b>FEV</b>	<b>MAR</b>	<b>ABR</b>	<b>MAIO</b>	<b>JUN</b>	<b>JUL</b>	<b>AGO</b>	<b>SET</b>	<b>OUT</b>	<b>NOV</b>	<b>DEZ</b>	<b>ACUMUL.</b>	<b>ACUMUL.</b>	<b>ACUMUL.</b>
Clinica Médica	11,61	11,64	-	-	-	-	-	-	-	-	-	-	-	-	12
Clinica Cirurgica	39,55	41,71	-	-	-	-	-	-	-	-	-	-	-	-	41
Clinica Oncológica	19,97	20,39	-	-	-	-	-	-	-	-	-	-	-	-	20
Clinica Pediátrica	13,06	16,14	-	-	-	-	-	-	-	-	-	-	-	-	15
Clinica Obstétrica	0,87	1,39	-	-	-	-	-	-	-	-	-	-	-	-	1
UTI Adulto	13,77	16,14	-	-	-	-	-	-	-	-	-	-	-	-	15







GOVERNO DO  
ESTADO DO PARÁ

	JAN	FEV	MAR	ABR	MAIO	JUN	JUL	AGO	SET	OUT	NOV	DEZ	ACUMUL.
UTI Pediátrica	9,23	8,29	-	-	-	-	-	-	-	-	-	-	9
UTI Neonatal	14,77	15,43	-	-	-	-	-	-	-	-	-	-	15
UCI Neonatal e Obstétrica	-	-	-	-	-	-	-	-	-	-	-	-	0
<b>Total</b>	<b>122,84</b>	<b>131</b>	<b>-</b>	<b>-</b>	<b>-</b>	<b>-</b>	<b>-</b>	<b>-</b>	<b>-</b>	<b>-</b>	<b>-</b>	<b>-</b>	<b>127</b>
<b>1.9. Internações por Especialidade</b>	<b>JAN</b>	<b>FEV</b>	<b>MAR</b>	<b>ABR</b>	<b>MAIO</b>	<b>JUN</b>	<b>JUL</b>	<b>AGO</b>	<b>SET</b>	<b>OUT</b>	<b>NOV</b>	<b>DEZ</b>	<b>ACUMUL.</b>
Clinica Médica	61	61											122
Clinica Cirúrgica	184	201											385
Clinica Oncológica	45	46											91
Clinica Pediátrica	77	86											163
Clinica Obstétrica	10	12											22
<b>Total</b>	<b>377</b>	<b>406</b>	<b>-</b>	<b>-</b>	<b>-</b>	<b>-</b>	<b>-</b>	<b>-</b>	<b>-</b>	<b>-</b>	<b>-</b>	<b>-</b>	<b>783</b>
<b>1.10. Internações por Unidade</b>	<b>JAN</b>	<b>FEV</b>	<b>MAR</b>	<b>ABR</b>	<b>MAIO</b>	<b>JUN</b>	<b>JUL</b>	<b>AGO</b>	<b>SET</b>	<b>OUT</b>	<b>NOV</b>	<b>DEZ</b>	<b>ACUMUL.</b>
Clinica Médica	28	34											62
Clinica Cirúrgica	184	201											385
Clinica Oncológica	45	46											91
Clinica Pediátrica	43	44											87
Clinica Obstétrica	10	12											22
UTI Adulto	33	27											60
UTI Pediátrico	13	13											26
UTI Neonatal	21	29											50
UCI Neonatal	-	-											0
<b>Total</b>	<b>377</b>	<b>406</b>	<b>-</b>	<b>-</b>	<b>-</b>	<b>-</b>	<b>-</b>	<b>-</b>	<b>-</b>	<b>-</b>	<b>-</b>	<b>-</b>	<b>783</b>
<b>1.11. Internações por Município</b>	<b>JAN</b>	<b>FEV</b>	<b>MAR</b>	<b>ABR</b>	<b>MAIO</b>	<b>JUN</b>	<b>JUL</b>	<b>AGO</b>	<b>SET</b>	<b>OUT</b>	<b>NOV</b>	<b>DEZ</b>	<b>ACUMUL.</b>
Alenquer	12	13											25

Pró - Saúde / HRE  
Fls. 014  
Ass. \_\_\_\_\_



	JAN	FEV	MAR	ABR	MAIO	JUN	JUL	AGO	SET	OUT	NOV	DEZ	ACUMUL.
Almeirim	10	7											17
Aveiro	2	-											2
Belterra	6	15											21
Curuá	-	1											1
Faro	-	-											0
Itaituba	37	34											71
Jacareacanga	2	-											2
Juruti	10	14											24
Mojui dos Campos	12	10											22
Monte alegre	17	15											32
Novo progresso	3	7											10
Óbidos	11	14											25
Oriximiná	17	18											35
Placas	7	5											12
Praíha	5	7											12
Rurópolis	6	5											11
Santarém	207	232											439
Terra Santa	1	-											1
Trairão	6	3											9
Outros Municípios	6	6											12
<b>Total</b>	<b>377</b>	<b>406</b>											<b>783</b>
<b>1.12 Internações por Faixa etária</b>	<b>JAN</b>	<b>FEV</b>	<b>MAR</b>	<b>ABR</b>	<b>MAIO</b>	<b>JUN</b>	<b>JUL</b>	<b>AGO</b>	<b>SET</b>	<b>OUT</b>	<b>NOV</b>	<b>DEZ</b>	<b>ACUMUL.</b>
Menos de 1 mês	15	23											38
de 1 a 11 meses	13	15											28



de 1 a 4 anos	17	23																		40	
de 5 a 9 anos	22	19																		41	
de 10 a 14 anos	15	10																		25	
de 15 a 19 anos	16	15																		31	
de 20 a 29 anos	46	36																		82	
de 30 a 39 anos	45	45																		90	
de 40 a 49 anos	47	47																		94	
de 50 a 64 anos	75	70																		145	
de 65 a 79 anos	55	82																		137	
Mais de 80 anos	11	21																		32	
<b>Total</b>	<b>377</b>	<b>406</b>	-	-	-	-	-	-	-	-	-	-	-	-	-	-	-	-	-	783	
<b>1.13. Altas por Especialidade</b>	<b>JAN</b>	<b>FEV</b>	<b>MAR</b>	<b>ABR</b>	<b>MAIO</b>	<b>JUN</b>	<b>JUL</b>	<b>AGO</b>	<b>SET</b>	<b>OUT</b>	<b>NOV</b>	<b>DEZ</b>	<b>ACUMUL.</b>								
Clinica Médica	39	37											76								
Clinica Cirúrgica	185	194											379								
Clinica Oncológica	38	36											74								
Clinica Pediátrica	68	74											142								
Clinica Obstétrica	7	9											16								
<b>Total</b>	<b>337</b>	<b>350</b>	-	-	-	-	-	-	-	-	-	-	687								
<b>1.14. Altas por Unidade</b>	<b>JAN</b>	<b>FEV</b>	<b>MAR</b>	<b>ABR</b>	<b>MAIO</b>	<b>JUN</b>	<b>JUL</b>	<b>AGO</b>	<b>SET</b>	<b>OUT</b>	<b>NOV</b>	<b>DEZ</b>	<b>ACUMUL.</b>								
Clinica Médica	29	31											60								
Clinica Cirúrgica	185	194											379								
Clinica Oncológica	38	36											74								
Clinica Pediátrica	42	46											88								
Clinica Obstétrica	7	9											16								



Secretaria de Saúde Pública



GOVERNO DO ESTADO DO PARÁ

	JAN	FEV	MAR	ABR	MAIO	JUN	JUL	AGO	SET	OUT	NOV	DEZ	ACUMUL.
UTI Adulto	10	6											16
UTI Pediátrico	6	9											15
UTI Neonatal	20	19											39
UCI Neonatal e Obstétrica	-	-	-	-	-	-	-	-	-	-	-	-	0
<b>Total</b>	<b>337</b>	<b>350</b>											<b>687</b>
<b>1.15. Óbitos por Especialidade</b>	<b>JAN</b>	<b>FEV</b>	<b>MAR</b>	<b>ABR</b>	<b>MAIO</b>	<b>JUN</b>	<b>JUL</b>	<b>AGO</b>	<b>SET</b>	<b>OUT</b>	<b>NOV</b>	<b>DEZ</b>	<b>ACUMUL.</b>
Clinica Médica	15	16											31
Clinica Cirúrgica	2	1											3
Clinica Oncológica	10	8											18
Clinica Pediátrica	6	6											12
Clinica Obstétrica	-	-	-	-	-	-	-	-	-	-	-	-	0
Pronto Atendimento	-	-	-	-	-	-	-	-	-	-	-	-	0
<b>Total</b>	<b>33</b>	<b>31</b>											<b>64</b>
<b>1.16. Óbitos por Unidade</b>	<b>JAN</b>	<b>FEV</b>	<b>MAR</b>	<b>ABR</b>	<b>MAIO</b>	<b>JUN</b>	<b>JUL</b>	<b>AGO</b>	<b>SET</b>	<b>OUT</b>	<b>NOV</b>	<b>DEZ</b>	<b>ACUMUL.</b>
Clinica Médica	1	1											2
Clinica Cirúrgica	2	1											3
Clinica Oncológica	10	8											18
Clinica Pediátrica	-	-											0
Clinica Obstétrica	-	-											0
UTI Adulto	14	15											29
UTI Pediátrica	-	3											3
UTI Neonatal	6	3											9
UCI Neonatal e Obstétrica	-	-											0
Pronto Atendimento	-	-											0

Pró - Saúde / HRB.  
 Fls. 017  
 Ass. \_\_\_\_\_



Secretaria de Saúde Pública



GOVERNO DO ESTADO DO PARÁ

Total	JAN	FEV	MAR	ABR	MAIO	JUN	JUL	AGO	SET	OUT	NOV	DEZ	ACUMUL.
<b>1.17. Óbitos Não Institucionais ( menos de 48h.)</b>	<b>33</b>	<b>31</b>											<b>64</b>
Clinica Médica	1	3											4
Clinica Cirúrgica	-	-											0
Clinica Oncológica	-	-											0
Clinica Pediátrica	-	3											3
Clinica Obstétrica	-	-											0
Pronto Atendimento	-	-											0
<b>Total</b>	<b>1</b>	<b>6</b>											<b>7</b>
<b>1.18. Óbitos Institucionais ( mais de 48h)</b>	<b>JAN</b>	<b>FEV</b>	<b>MAR</b>	<b>ABR</b>	<b>MAIO</b>	<b>JUN</b>	<b>JUL</b>	<b>AGO</b>	<b>SET</b>	<b>OUT</b>	<b>NOV</b>	<b>DEZ</b>	<b>ACUMUL.</b>
Clinica Médica	15	13											28
Clinica Cirúrgica	2	-											2
Clinica Oncológica	10	9											19
Clinica Pediátrica	5	3											8
Clinica Obstétrica	-	-											0
<b>Total</b>	<b>32</b>	<b>25</b>											<b>57</b>
<b>1.19. Óbitos por Faixa Etária</b>	<b>JAN</b>	<b>FEV</b>	<b>MAR</b>	<b>ABR</b>	<b>MAIO</b>	<b>JUN</b>	<b>JUL</b>	<b>AGO</b>	<b>SET</b>	<b>OUT</b>	<b>NOV</b>	<b>DEZ</b>	<b>ACUMUL.</b>
Menos de 1 mês	6	1											7
de 1 a 11 meses	-	3											3
de 1 a 4 anos	-	2											2
de 5 a 9 anos	-	-											0
de 10 a 14 anos	-	-											0
de 15 a 19 anos	-	-											0



	JAN	FEV	MAR	ABR	MAIO	JUN	JUL	AGO	SET	OUT	NOV	DEZ	ACUMUL.
de 20 a 29 anos	4	2											6
de 30 a 39 anos	2	4											6
de 40 a 49 anos	5	-											5
de 50 a 64 anos	7	7											14
de 65 a 79 anos	8	9											17
Mais de 80 anos	1	3											4
<b>Total</b>	<b>33</b>	<b>31</b>											<b>64</b>
<b>1.20. Transferência Interna por Especialidade</b>	<b>JAN</b>	<b>FEV</b>	<b>MAR</b>	<b>ABR</b>	<b>MAIO</b>	<b>JUN</b>	<b>JUL</b>	<b>AGO</b>	<b>SET</b>	<b>OUT</b>	<b>NOV</b>	<b>DEZ</b>	<b>ACUMUL.</b>
Clinica Médica	68	81											149
Clinica Cirúrgica	55	61											116
Clinica Oncológica	6	8											14
Clinica Pediátrica	28	17											45
Clinica Obstétrica	5	3											8
<b>Total</b>	<b>162</b>	<b>170</b>											<b>332</b>
<b>1.21. Transferência Interna por Unidade</b>	<b>JAN</b>	<b>FEV</b>	<b>MAR</b>	<b>ABR</b>	<b>MAIO</b>	<b>JUN</b>	<b>JUL</b>	<b>AGO</b>	<b>SET</b>	<b>OUT</b>	<b>NOV</b>	<b>DEZ</b>	<b>ACUMUL.</b>
Clinica Médica	10	15											25
Clinica Cirúrgica	55	61											116
Clinica Oncológica	6	8											14
Clinica Pediátrica	8	7											15
Clinica Obstétrica	5	3											8
UTI Adulto	58	66											124
UTI Pediatrico	12	4											16
UTI Neonatal	8	6											14
Berçário Alto Risco	-	-											0



Secretaria de Saúde Pública



GOVERNO DO ESTADO DO PARÁ

Total	JAN	FEV	MAR	ABR	MAIO	JUN	JUL	AGO	SET	OUT	NOV	DEZ	ACUMUL.
<b>1.22. Transferência Externa p/ Especialidade</b>	<b>162</b>	<b>170</b>											<b>332</b>
Clinica Médica	1	-	-	-	-	-	-	-	-	-	-	-	1
Clinica Cirúrgica	-	-	-	-	-	-	-	-	-	-	-	-	0
Clinica Oncológica	-	-	-	-	-	-	-	-	-	-	-	-	0
Clinica Pediátrica	-	1	-	-	-	-	-	-	-	-	-	-	1
Clinica Obstétrica	-	-	-	-	-	-	-	-	-	-	-	-	0
<b>Total</b>	<b>1</b>	<b>1</b>	<b>1</b>	<b>1</b>	<b>1</b>	<b>1</b>	<b>1</b>	<b>1</b>	<b>1</b>	<b>1</b>	<b>1</b>	<b>1</b>	<b>2</b>
<b>1.23. Pacientes Saídos p/Especialidade</b>	<b>JAN</b>	<b>FEV</b>	<b>MAR</b>	<b>ABR</b>	<b>MAIO</b>	<b>JUN</b>	<b>JUL</b>	<b>AGO</b>	<b>SET</b>	<b>OUT</b>	<b>NOV</b>	<b>DEZ</b>	<b>ACUMUL.</b>
Clinica Médica	55	53											108
Clinica Cirúrgica	187	195											382
Clinica Oncológica	48	44											92
Clinica Pediátrica	74	81											155
Clinica Obstétrica	7	9											16
<b>Total</b>	<b>371</b>	<b>382</b>	<b>382</b>	<b>382</b>	<b>382</b>	<b>382</b>	<b>382</b>	<b>382</b>	<b>382</b>	<b>382</b>	<b>382</b>	<b>382</b>	<b>753</b>
<b>1.24. Pacientes Saídos por Unidade</b>	<b>JAN</b>	<b>FEV</b>	<b>MAR</b>	<b>ABR</b>	<b>MAIO</b>	<b>JUN</b>	<b>JUL</b>	<b>AGO</b>	<b>SET</b>	<b>OUT</b>	<b>NOV</b>	<b>DEZ</b>	<b>ACUMUL.</b>
Clinica Médica	30	32											62
Clinica Cirúrgica	187	195											382
Clinica Oncológica	48	44											92
Clinica Pediátrica	42	46											88
Clinica Obstétrica	7	9											16
UTI Adulto	25	21											46
UTI Pediátrico	6	12											18
UTI Neonatal	26	23											49

Pró - Saúde / HRE:  
Fl. 020  
Ass. \_\_\_\_\_



Secretaria de Saúde Pública



GOVERNO DO ESTADO DO PARÁ

UCI neonatal e Obstétrica	JAN	FEV	MAR	ABR	MAIO	JUN	JUL	AGO	SET	OUT	NOV	DEZ	ACUMUL.
<b>Total</b>	371	382	-	-	-	-	-	-	-	-	-	-	0
<b>1.25. Porcentagem de Ocupação p/Especialidade</b>	<b>JAN</b>	<b>FEV</b>	<b>MAR</b>	<b>ABR</b>	<b>MAIO</b>	<b>JUN</b>	<b>JUL</b>	<b>AGO</b>	<b>SET</b>	<b>OUT</b>	<b>NOV</b>	<b>DEZ</b>	<b>ACUMUL.</b>
Clinica Médica	76,93	84,20	-	-	-	-	-	-	-	-	-	-	80,56
Clinica Cirúrgica	80,71	85,13	-	-	-	-	-	-	-	-	-	-	82,92
Clinica Oncológica	95,08	97,11	-	-	-	-	-	-	-	-	-	-	96,10
Clinica Pediátrica	77,22	83,04	-	-	-	-	-	-	-	-	-	-	80,13
Clinica Obstétrica	43,55	69,64	-	-	-	-	-	-	-	-	-	-	56,60
<b>Total</b>	<b>80,29</b>	<b>85,71</b>	-	-	-	-	-	-	-	-	-	-	<b>83,00</b>
<b>Porcentagem Geral de Ocupação</b>	<b>80,29</b>	<b>85,71</b>	-	-	-	-	-	-	-	-	-	-	<b>83,00</b>
<b>1.26. Porcentagem de Ocupação por Unidade</b>	<b>JAN</b>	<b>FEV</b>	<b>MAR</b>	<b>ABR</b>	<b>MAIO</b>	<b>JUN</b>	<b>JUL</b>	<b>AGO</b>	<b>SET</b>	<b>OUT</b>	<b>NOV</b>	<b>DEZ</b>	<b>ACUMUL.</b>
Clinica Médica	89,33	89,56	-	-	-	-	-	-	-	-	-	-	89,44
Clinica Cirúrgica	80,71	85,13	-	-	-	-	-	-	-	-	-	-	82,81
Clinica Oncológica	95,08	97,11	-	-	-	-	-	-	-	-	-	-	96,05
Clinica Pediátrica	68,76	84,96	-	-	-	-	-	-	-	-	-	-	76,45
Clinica Obstétrica	43,55	69,64	-	-	-	-	-	-	-	-	-	-	55,93
UTI Adulto	68,87	80,71	-	-	-	-	-	-	-	-	-	-	74,49
UTI Pediátrico	92,26	82,86	-	-	-	-	-	-	-	-	-	-	87,80
UTI Neonatal	77,76	81,20	-	-	-	-	-	-	-	-	-	-	79,39
UCI Neonatal e Obstétrica	-	-	-	-	-	-	-	-	-	-	-	-	0,00
<b>Total</b>	<b>80,29</b>	<b>85,71</b>	-	-	-	-	-	-	-	-	-	-	<b>82,86</b>
<b>1.27. Média de Permanência p/Especialidade</b>	<b>JAN</b>	<b>FEV</b>	<b>MAR</b>	<b>ABR</b>	<b>MAIO</b>	<b>JUN</b>	<b>JUL</b>	<b>AGO</b>	<b>SET</b>	<b>OUT</b>	<b>NOV</b>	<b>DEZ</b>	<b>ACUMUL.</b>
Clinica Médica	6	6	-	-	-	-	-	-	-	-	-	-	6





	JAN	FEV	MAR	ABR	MAIO	JUN	JUL	AGO	SET	OUT	NOV	DEZ	ACUMUL.
Clinica Cirúrgica	5	5	-	-	-	-	-	-	-	-	-	-	5
Clinica Oncológica	11	11	-	-	-	-	-	-	-	-	-	-	11
Clinica Pediátrica	11	11	-	-	-	-	-	-	-	-	-	-	11
Clinica Obstétrica	2	3	-	-	-	-	-	-	-	-	-	-	3
<b>Total</b>	<b>7</b>	<b>7</b>	-	-	-	-	-	-	-	-	-	-	<b>7</b>
<b>Média Geral de Permanência</b>	<b>10</b>	<b>10</b>	-	-	-	-	-	-	-	-	-	-	<b>10</b>
<b>1.28. Média de Permanência por Unidade</b>	<b>JAN</b>	<b>FEV</b>	<b>MAR</b>	<b>ABR</b>	<b>MAIO</b>	<b>JUN</b>	<b>JUL</b>	<b>AGO</b>	<b>SET</b>	<b>OUT</b>	<b>NOV</b>	<b>DEZ</b>	<b>ACUMUL.</b>
Clinica Médica	9	7	-	-	-	-	-	-	-	-	-	-	8
Clinica Cirúrgica	5	5	-	-	-	-	-	-	-	-	-	-	5
Clinica Oncológica	11	11	-	-	-	-	-	-	-	-	-	-	11
Clinica Pediátrica	8	9	-	-	-	-	-	-	-	-	-	-	8
Clinica Obstétrica	2	3	-	-	-	-	-	-	-	-	-	-	3
UTI Adulto	5	5	-	-	-	-	-	-	-	-	-	-	5
UTI Pediátrico	16	15	-	-	-	-	-	-	-	-	-	-	15
UTI Neonatal	13	15	-	-	-	-	-	-	-	-	-	-	14
UCI Neonatal e Obstétrica	-	-	-	-	-	-	-	-	-	-	-	-	0
<b>Total</b>	<b>7</b>	<b>7</b>	-	-	-	-	-	-	-	-	-	-	<b>7</b>
<b>1.29. Índice de Giro de Leitos por Especialidade</b>	<b>JAN</b>	<b>FEV</b>	<b>MAR</b>	<b>ABR</b>	<b>MAIO</b>	<b>JUN</b>	<b>JUL</b>	<b>AGO</b>	<b>SET</b>	<b>OUT</b>	<b>NOV</b>	<b>DEZ</b>	<b>ACUMUL.</b>
Clinica Médica	1,67	1,61	-	-	-	-	-	-	-	-	-	-	20,2
Clinica Cirúrgica	3,82	3,98	-	-	-	-	-	-	-	-	-	-	48,2
Clinica Oncológica	2,29	2,10	-	-	-	-	-	-	-	-	-	-	27,1
Clinica Pediátrica	1,54	1,69	-	-	-	-	-	-	-	-	-	-	20,0
Clinica Obstétrica	3,50	4,50	-	-	-	-	-	-	-	-	-	-	49,5
<b>Total</b>	<b>2,42</b>	<b>2,50</b>	-	-	-	-	-	-	-	-	-	-	<b>30,4</b>



Secretaria de  
Saúde Pública



GOVERNO DO  
ESTADO DO PARÁ

1.30. Índice de Giro de Leitos p/ Unidade	JAN	FEV	MAR	ABR	MAIO	JUN	JUL	AGO	SET	OUT	NOV	DEZ	ACUMUL.
Clinica Médica	2,31	2,46	-	-	-	-	-	-	-	-	-	-	29,5
Clinica Cirurgica	3,82	3,98	-	-	-	-	-	-	-	-	-	-	48,2
Clinica Oncológica	2,29	2,10	-	-	-	-	-	-	-	-	-	-	27,1
Clinica Pediátrica	2,21	2,42	-	-	-	-	-	-	-	-	-	-	28,7
Clinica Obstétrica	3,50	4,50	-	-	-	-	-	-	-	-	-	-	49,5
UTI Adulto	1,25	1,05	-	-	-	-	-	-	-	-	-	-	14,2
UTI Pediatrico	0,60	1,20	-	-	-	-	-	-	-	-	-	-	11,1
UTI Neonatal	1,37	1,21	-	-	-	-	-	-	-	-	-	-	16,0
Bergário Alto Risco	-	-	-	-	-	-	-	-	-	-	-	-	0,0
<b>Total</b>	<b>2,42</b>	<b>2,50</b>	-	-	-	-	-	-	-	-	-	-	<b>30,4</b>
1.31. Intervalo de Substituição por Especialidade	JAN	FEV	MAR	ABR	MAIO	JUN	JUL	AGO	SET	OUT	NOV	DEZ	ACUMUL.
Clinica Médica	1,92	1,09	-	-	-	-	-	-	-	-	-	-	1,47
Clinica Cirúrgica	1,21	0,80	-	-	-	-	-	-	-	-	-	-	0,99
Clinica Oncológica	0,59	0,33	-	-	-	-	-	-	-	-	-	-	0,46
Clinica Pediátrica	3,32	2,33	-	-	-	-	-	-	-	-	-	-	2,81
Clinica Obstétrica	2,92	1,42	-	-	-	-	-	-	-	-	-	-	2,11
<b>Total</b>	<b>1,75</b>	<b>1,11</b>	-	-	-	-	-	-	-	-	-	-	<b>1,41</b>
1.32. Intervalo de Substituição por Unidade	JAN	FEV	MAR	ABR	MAIO	JUN	JUL	AGO	SET	OUT	NOV	DEZ	ACUMUL.
Clinica Médica	1,08	0,81	-	-	-	-	-	-	-	-	-	-	0,93
Clinica Cirurgica	1,21	0,80	-	-	-	-	-	-	-	-	-	-	1,00
Clinica Oncológica	0,59	0,33	-	-	-	-	-	-	-	-	-	-	0,46
Clinica Pediátrica	3,68	1,51	-	-	-	-	-	-	-	-	-	-	2,56



Secretaria de  
Saúde Pública



GOVERNO DO  
ESTADO DO PARÁ

	JAN	FEV	MAR	ABR	MAIO	JUN	JUL	AGO	SET	OUT	NOV	DEZ	ACUMUL.
Clinica Obstétrica	2,92	1,42	-	-	-	-	-	-	-	-	-	-	2,17
UTI Adulto	2,33	1,24	-	-	-	-	-	-	-	-	-	-	1,77
UTI Pediátrico	1,33	3,00	-	-	-	-	-	-	-	-	-	-	2,12
UTI Neonatal	3,85	3,45	-	-	-	-	-	-	-	-	-	-	3,67
UCI Neonatal e Obstétrica	-	-	-	-	-	-	-	-	-	-	-	-	0,00
<b>Total</b>	<b>1,75</b>	<b>1,11</b>	-	-	-	-	-	-	-	-	-	-	<b>1,43</b>
<b>1.33. Taxa de Mortalidade por Especialidade</b>	<b>JAN</b>	<b>FEV</b>	<b>MAR</b>	<b>ABR</b>	<b>MAIO</b>	<b>JUN</b>	<b>JUL</b>	<b>AGO</b>	<b>SET</b>	<b>OUT</b>	<b>NOV</b>	<b>DEZ</b>	<b>ACUMUL.</b>
Clinica Médica	12,20	11,90	-	-	-	-	-	-	-	-	-	-	12,06
Clinica Cirúrgica	0,80	0,40	-	-	-	-	-	-	-	-	-	-	0,60
Clinica Oncológica	18,50	15,40	-	-	-	-	-	-	-	-	-	-	16,98
Clinica Pediátrica	5,90	6,10	-	-	-	-	-	-	-	-	-	-	6,00
Clinica Obstétrica	0,00	0,00	-	-	-	-	-	-	-	-	-	-	0,00
<b>Total</b>	<b>6,19</b>	<b>5,62</b>	-	-	-	-	-	-	-	-	-	-	<b>5,90</b>
<b>1.34. Taxa de Mortalidade por Unidade</b>	<b>JAN</b>	<b>FEV</b>	<b>MAR</b>	<b>ABR</b>	<b>MAIO</b>	<b>JUN</b>	<b>JUL</b>	<b>AGO</b>	<b>SET</b>	<b>OUT</b>	<b>NOV</b>	<b>DEZ</b>	<b>ACUMUL.</b>
Clinica Médica	2,50	2,10	-	-	-	-	-	-	-	-	-	-	2,30
Clinica Cirúrgica	0,80	0,40	-	-	-	-	-	-	-	-	-	-	0,60
Clinica Oncológica	18,50	15,40	-	-	-	-	-	-	-	-	-	-	16,98
Clinica Pediátrica	0,00	0,00	-	-	-	-	-	-	-	-	-	-	0,00
Clinica Obstétrica	0,00	0,00	-	-	-	-	-	-	-	-	-	-	0,00
UTI Adulto	16,90	17,20	-	-	-	-	-	-	-	-	-	-	17,06
UTI Pediátrico	0,00	18,80	-	-	-	-	-	-	-	-	-	-	8,82
UTI Neonatal	17,60	10,30	-	-	-	-	-	-	-	-	-	-	14,29
UCI Neonatal e Obstétrica	0,00	0,00	-	-	-	-	-	-	-	-	-	-	0,00
<b>Total</b>	<b>6,19</b>	<b>5,62</b>	-	-	-	-	-	-	-	-	-	-	<b>0,00</b>



Secretaria de Saúde Pública  
GOVERNO DO ESTADO DO PARÁ

Taxa de Mortalidade Global	8,89	8,12	JAN	FEB	MAR	ABR	MAIO	JUN	JUL	AGO	SET	OUT	NOV	DEZ	ACUMUL.
<b>1.35. Taxa de Mortalidade por Tipo</b>	<b>JAN</b>	<b>FEV</b>	<b>MAR</b>	<b>ABR</b>	<b>MAIO</b>	<b>JUN</b>	<b>JUL</b>	<b>AGO</b>	<b>SET</b>	<b>OUT</b>	<b>NOV</b>	<b>DEZ</b>	<b>ACUMUL.</b>	<b>8,50</b>	
Institucional	8,63	6,54	0,00	0,00	0,00	0,00	0,00	0,00	0,00	0,00	0,00	0,00	0,00	0,00	8
Não Institucional	0,27	1,57	0,00	0,00	0,00	0,00	0,00	0,00	0,00	0,00	0,00	0,00	0,00	0,00	1
Neonatal	17,6	10,3	0,0	0,0	0,0	0,0	0,0	0,0	0,0	0,0	0,0	0,0	0,0	0,0	14
Operatória	0,0	0,0	0,0	0,0	0,0	0,0	0,0	0,0	0,0	0,0	0,0	0,0	0,0	0,0	0
<b>Total</b>	<b>26,49</b>	<b>18,42</b>	<b>0,00</b>	<b>0,00</b>	<b>0,00</b>	<b>0,00</b>	<b>0,00</b>	<b>0,00</b>	<b>0,00</b>	<b>0,00</b>	<b>0,00</b>	<b>0,00</b>	<b>0,00</b>	<b>0,00</b>	<b>23</b>
<b>2. Serviços Assistenciais</b>	<b>JAN</b>	<b>FEV</b>	<b>MAR</b>	<b>ABR</b>	<b>MAIO</b>	<b>JUN</b>	<b>JUL</b>	<b>AGO</b>	<b>SET</b>	<b>OUT</b>	<b>NOV</b>	<b>DEZ</b>	<b>ACUMUL.</b>		
<b>2.1. Centro Cirúrgico e Obstétrico</b>															
<b>2.1.1. Cirurgias por Porte</b>															
Cirurgias Pequenas	-	-												0	
Cirurgias Médias	255	235												490	
Cirurgias Grandes	91	91												182	
<b>Sub-Total</b>	<b>346</b>	<b>326</b>	<b>-</b>	<b>-</b>	<b>-</b>	<b>-</b>	<b>-</b>	<b>-</b>	<b>-</b>	<b>-</b>	<b>-</b>	<b>-</b>	<b>-</b>	<b>672</b>	
<b>Média Diária de Cirurgias</b>	<b>11,16</b>	<b>11,64</b>	<b>-</b>	<b>-</b>	<b>-</b>	<b>-</b>	<b>-</b>	<b>-</b>	<b>-</b>	<b>-</b>	<b>-</b>	<b>-</b>	<b>-</b>	<b>11</b>	
Número Total de Curetagens	-	-	-	-	-	-	-	-	-	-	-	-	-	0	
<b>Média Diária de Curetagens</b>	<b>-</b>	<b>-</b>	<b>-</b>	<b>-</b>	<b>-</b>	<b>-</b>	<b>-</b>	<b>-</b>	<b>-</b>	<b>-</b>	<b>-</b>	<b>-</b>	<b>-</b>	<b>0</b>	
<b>Total Geral</b>	<b>346</b>	<b>326</b>	<b>-</b>	<b>-</b>	<b>-</b>	<b>-</b>	<b>-</b>	<b>-</b>	<b>-</b>	<b>-</b>	<b>-</b>	<b>-</b>	<b>-</b>	<b>672</b>	
Nº de Salas Cirúrgicas	5	5												10	
<b>Média de Cirurgias por Sala</b>	<b>69</b>	<b>65</b>	<b>0</b>	<b>0</b>	<b>0</b>	<b>0</b>	<b>0</b>	<b>0</b>	<b>0</b>	<b>0</b>	<b>0</b>	<b>0</b>	<b>0</b>	<b>67</b>	
<b>2.1.2. Cirurgias de Pacientes Internos</b>	<b>JAN</b>	<b>FEV</b>	<b>MAR</b>	<b>ABR</b>	<b>MAIO</b>	<b>JUN</b>	<b>JUL</b>	<b>AGO</b>	<b>SET</b>	<b>OUT</b>	<b>NOV</b>	<b>DEZ</b>	<b>ACUMUL.</b>		
<b>2.1.2.1. Cirurgias por Especialidades</b>															
CIR. VASCULAR	16	19												35	



Secretaria de Saúde Pública



GOVERNO DO ESTADO DO PARÁ

BUCOMAXILO FACIAL	11	10																			21	
CIR. CARDIOVASCULAR	12	10																				22
CIR. GINECOLOGICA	2	6																				8
MASTOLOGIA	13	11																				24
CIR. ONCOLÓGICA	52	47																				99
CIR. ONCOLÓGICA PEDIATRICA	4	2																				6
CIR. PLÁSTICO	4	4																				8
CIR. TORACICO	6	7																				13
CIR. GERAL	42	55																				97
CIR. CABEÇA E PESCOÇO	13	5																				18
NEUROCIRURGIA	16	15																				31
OBSTETRICIA	2	4																				6
ORTOPEDIA/TRAUMATOLOG	76	69																				145
OFTALMOLOGIA	22	12																				34
OTORRINO	4	5																				9
PEDIATRA	13	15																				28
UROLOGIA	36	30																				66
Local																						0
2.1.2.2.1 Transplante Renal Inter Vivos	2	0																				2
2.1.2.2.2 Transplante Renal (Doador Falecido)	-	-																				0
2.1.2.3. Captação Múltipla de Órgãos	-	-																				0
Total	346	326																				672
Média Diária	11	12																				11

Pró - Saúde / Ht  
 Fis. 026  
 Ass. \_\_\_\_\_



Secretaria de Saúde Pública



GOVERNO DO ESTADO DO PARÁ

	JAN	FEV	MAR	ABR	MAIO	JUN	JUL	AGO	SET	OUT	NOV	DEZ	ACUMUL.
<b>2.1.3. Cirurgias de Pacientes Internos por Porte</b>													
Cirurgias Pequenas	-	-											0
Cirurgias Médias	255	235											490
Cirurgias Grandes	91	91											182
Curetagens	-	-	-	-	-	-	-	-	-	-	-	-	0
<b>Total</b>	<b>346</b>	<b>326</b>											<b>672</b>
<b>Média Diária</b>	<b>11</b>	<b>12</b>											<b>11</b>
<b>2.1.4. Cirurgias de Pacientes Externos por Porte</b>													
Cirurgias Pequenas	54	49											103
<b>Total</b>	<b>54</b>	<b>49</b>											<b>103</b>
<b>Média Diária de Cirurgias</b>	<b>1,74</b>	<b>1,75</b>											<b>2</b>
<b>% Sobre Total de Cirurgias</b>	<b>16</b>	<b>15</b>											<b>15</b>
<b>2.1.5. Cirurgias Por Especialidades</b>													
	JAN	FEV	MAR	ABR	MAIO	JUN	JUL	AGO	SET	OUT	NOV	DEZ	ACUMUL.
	249	244											493
<b>2.1.6. Cirurgias Oncológicas</b>													
	JAN	FEV	MAR	ABR	MAIO	JUN	JUL	AGO	SET	OUT	NOV	DEZ	ACUMUL.
	97	82											179
<b>Total de Cirurgias por Especialidades + Oncológicas</b>	<b>346</b>	<b>326</b>											<b>672</b>
<b>2.1.7. Patologista</b>													
	JAN	FEV	MAR	ABR	MAIO	JUN	JUL	AGO	SET	OUT	NOV	DEZ	ACUMUL.
<b>ANÁLISE DO PATOLOGISTA EM CIRURGIAS</b>													<b>0</b>
Congelação	9	15											24
Parafina	9	15											24
Histoquímico	-	-	-	-	-	-	-	-	-	-	-	-	0
<b>Total</b>	<b>18</b>	<b>30</b>											<b>48</b>

Pró - Saúde LHRBA  
 Fls. 027  
 Ass. \_\_\_\_\_



GOVERNO DO  
ESTADO DO PARÁ

2.2. Anestesia	JAN	FEV	MAR	ABR	MAIO	JUN	JUL	AGO	SET	OUT	NOV	DEZ	ACUMUL.
2.3.1. Número de Anestésias por Tipo													
Analgésia	-	-	-	-	-	-	-	-	-	-	-	-	0
Local	43	27											70
Geral	125	94											219
Peridural	34	44											78
Raquidiana	98	111											209
Bloqueio	16	17											33
Sedação	30	33											63
Outras	-	-	-	-	-	-	-	-	-	-	-	-	0
<b>Total</b>	<b>346</b>	<b>326</b>	<b>-</b>	<b>-</b>	<b>-</b>	<b>-</b>	<b>-</b>	<b>-</b>	<b>-</b>	<b>-</b>	<b>-</b>	<b>-</b>	<b>672</b>
Média Diária	11	12	0	0	0	0	0	0	0	0	0	0	11
2.3.2. Anestésias por Unidade													
Centro Cirúrgico	346	326											672
Centro Obstétrico	-	-	-	-	-	-	-	-	-	-	-	-	0
Ambulatório	-	-	-	-	-	-	-	-	-	-	-	-	0
<b>Total</b>	<b>346</b>	<b>326</b>	<b>-</b>	<b>-</b>	<b>-</b>	<b>-</b>	<b>-</b>	<b>-</b>	<b>-</b>	<b>-</b>	<b>-</b>	<b>-</b>	<b>672</b>
2.3. Central de Material Esterilizado (CME)													
2.4.1. Produção													
Pacotes Grandes	3.719	5580											9.299
Pacotes Médios	12.291	9481											21.772
Pacotes Pequenos	13.384	12121											25.505
<b>Total</b>	<b>29.394</b>	<b>27.182</b>	<b>-</b>	<b>-</b>	<b>-</b>	<b>-</b>	<b>-</b>	<b>-</b>	<b>-</b>	<b>-</b>	<b>-</b>	<b>-</b>	<b>56.576</b>
2.4. Ambulatório e Pronto Atendimento													



Secretaria de Saúde Pública



GOVERNO DO ESTADO DO PARÁ

2.5.1. Consultas		JAN	FEV	MAR	ABR	MAI	JUN	JUL	AGO	SET	OUT	NOV	DEZ	ACUMUL.
Ambulatório (incluindo Fisioterapia)	4.567		4.668											9.235
Urgência/Emergência	1.078		1.053											2.131
Absenteísmo (Ambulatório)	690		659											1.349
<b>Total (consultas realizadas + absenteísmo)</b>	<b>6.335</b>		<b>6.380</b>											<b>12.715</b>
Média Diária (considerando absenteísmo)	204		228											216
<b>Total de consultas por Municípios</b>	<b>5.257</b>		<b>5.327</b>											<b>10.584</b>
2.5.2. Consultas por Especialidade														
<b>CIR. VASCULAR</b>		<b>JAN</b>	<b>FEV</b>	<b>MAR</b>	<b>ABR</b>	<b>MAI</b>	<b>JUN</b>	<b>JUL</b>	<b>AGO</b>	<b>SET</b>	<b>OUT</b>	<b>NOV</b>	<b>DEZ</b>	<b>ACUMUL.</b>
Consultas e Retornos	101		97											198
Absenteísmo	20		29											49
<b>Total CIR. VASCULAR (Realizadas + Absenteísmo)</b>	<b>121</b>		<b>126</b>											<b>247</b>
Consultas por Municípios														
Alenquer	5		2											7
Almeirim	-		-											0
Aveiro	1		-											1
Belterra	6		3											9
Curuá	-		1											1
Faro	-		1											1
Itaituba	3		5											8
Jacareacanga	1		1											2
Juruti	1		1											2
Mojui dos Campos	4		3											7



Secretaria de  
Saúde PúblicaGOVERNO DO  
ESTADO DO PARÁ

	5	4	MAR	ABR	MAI	JUN	JUL	AGO	SET	OUT	NOV	DEZ	ACUMUL.
	JAN	FEV											
Monte alegre		4											9
Novo progresso	-	-											0
Óbidos	5	6											11
Oriximiná	5	3											8
Placas	-	5											5
Praíha	1	2											3
Rurópolis	1	3											4
Santarém	78	79											157
Terra Santa	-	1											1
Trairão	1	-											1
Outros Municípios	4	6											10
<b>Total</b>	<b>121</b>	<b>126</b>	<b>0</b>	<b>0</b>	<b>0</b>	<b>0</b>	<b>0</b>	<b>0</b>	<b>0</b>	<b>0</b>	<b>0</b>	<b>0</b>	<b>247</b>
<b>Neurologia</b>	<b>JAN</b>	<b>FEV</b>	<b>MAR</b>	<b>ABR</b>	<b>MAI</b>	<b>JUN</b>	<b>JUL</b>	<b>AGO</b>	<b>SET</b>	<b>OUT</b>	<b>NOV</b>	<b>DEZ</b>	<b>ACUMUL.</b>
Consultas e Retornos	313	320											633
Absenteísmo	103	59											162
<b>Total Neurologia (Realizadas + Absenteísmo)</b>	<b>416</b>	<b>379</b>	<b>-</b>	<b>-</b>	<b>-</b>	<b>-</b>	<b>-</b>	<b>-</b>	<b>-</b>	<b>-</b>	<b>-</b>	<b>-</b>	<b>795</b>
<b>Consultas por Municípios</b>													
Alenquer	67	35	-	-	-	-	-	-	-	-	-	-	102
Almeirim	3	13	-	-	-	-	-	-	-	-	-	-	16
Aveiro	5	1	-	-	-	-	-	-	-	-	-	-	6
Belterra	11	12	-	-	-	-	-	-	-	-	-	-	23
Curuá	7	13	-	-	-	-	-	-	-	-	-	-	20
Faro	-	-	-	-	-	-	-	-	-	-	-	-	0
Itaituba	9	5	-	-	-	-	-	-	-	-	-	-	14

Pró - Saúde / Ht  
 Fis. 030  
 Ass. \_\_\_\_\_



Secretaria de  
Saúde Pública



GOVERNO DO  
ESTADO DO PARÁ

	7	4	4	7	JAN	FEV	MAR	ABR	MAIO	JUN	JUL	AGO	SET	OUT	NOV	DEZ	ACUMUL.
Jacareacanga																	
Juruti	4	5															9
Mojui dos Campos	12	14															26
Monte Alegre	28	29															57
Novo Progresso	3	2															5
Óbidos	18	23															41
Oriximiná	1	-															1
Placas	4	9															13
Praíha	14	11															25
Rurópolis	17	20															37
Santarém	170	157															327
Terra Santa	1	3															4
Trairão	3	4															7
Outros Municípios	32	19															51
<b>total</b>	<b>416</b>	<b>379</b>	<b>0</b>	<b>0</b>	<b>0</b>	<b>0</b>	<b>0</b>	<b>0</b>	<b>0</b>	<b>0</b>	<b>0</b>	<b>0</b>	<b>0</b>	<b>0</b>	<b>0</b>	<b>0</b>	<b>795</b>
<b>Ortopedia</b>	<b>390</b>	<b>362</b>															<b>752</b>
Consultas e Retornos	63	61															124
Absenteísmo	<b>453</b>	<b>423</b>															<b>876</b>
<b>Total Ortopedia (Realizadas + Absenteísmo)</b>																	
<b>Consultas por Municípios</b>																	
Alenquer	28	23															51
Almeirim	5	6															11
Aveiro	4	3															7
Belterra	22	11															33



GOVERNO DO  
ESTADO DO PARÁ

	JAN	FEV	MAR	ABR	MAIO	JUN	JUL	AGO	SET	OUT	NOV	DEZ	ACUMUL.
Curuá	4	7	-	-	-	-	-	-	-	-	-	-	11
Faro	2	4	-	-	-	-	-	-	-	-	-	-	6
Itaituba	33	38	-	-	-	-	-	-	-	-	-	-	71
Jacareacanga	4	5	-	-	-	-	-	-	-	-	-	-	9
Juruti	10	6	-	-	-	-	-	-	-	-	-	-	16
Mojui dos Campos	13	12	-	-	-	-	-	-	-	-	-	-	25
Monte alegre	33	28	-	-	-	-	-	-	-	-	-	-	61
Novo progresso	4	7	-	-	-	-	-	-	-	-	-	-	11
Óbidos	18	13	-	-	-	-	-	-	-	-	-	-	31
Oriximiná	8	12	-	-	-	-	-	-	-	-	-	-	20
Placas	6	7	-	-	-	-	-	-	-	-	-	-	13
Praíha	13	11	-	-	-	-	-	-	-	-	-	-	24
Rurópolis	17	15	-	-	-	-	-	-	-	-	-	-	32
Santarém	201	196	-	-	-	-	-	-	-	-	-	-	397
Terra Santa	4	2	-	-	-	-	-	-	-	-	-	-	6
Trairão	1	4	-	-	-	-	-	-	-	-	-	-	5
Outros Municípios	23	13	-	-	-	-	-	-	-	-	-	-	36
<b>Total</b>	<b>453</b>	<b>423</b>	<b>0</b>	<b>0</b>	<b>0</b>	<b>0</b>	<b>0</b>	<b>0</b>	<b>0</b>	<b>0</b>	<b>0</b>	<b>0</b>	<b>876</b>
<b>Otorrinolaringologia</b>	<b>JAN</b>	<b>FEV</b>	<b>MAR</b>	<b>ABR</b>	<b>MAIO</b>	<b>JUN</b>	<b>JUL</b>	<b>AGO</b>	<b>SET</b>	<b>OUT</b>	<b>NOV</b>	<b>DEZ</b>	<b>ACUMUL.</b>
Consultas e Retornos	147	196	-	-	-	-	-	-	-	-	-	-	343
Absenteísmo	26	49	-	-	-	-	-	-	-	-	-	-	75
<b>Total Otorrinolaringologia (Realizadas + Absenteísmo)</b>	<b>173</b>	<b>245</b>	<b>-</b>	<b>-</b>	<b>-</b>	<b>-</b>	<b>-</b>	<b>-</b>	<b>-</b>	<b>-</b>	<b>-</b>	<b>-</b>	<b>418</b>
<b>Consultas por Municípios</b>													
Alenquer	7	18	-	-	-	-	-	-	-	-	-	-	25



Secretaria de  
Saúde Pública



GOVERNO DO  
ESTADO DO PARÁ

	JAN	FEV	MAR	ABR	MAIO	JUN	JUL	AGO	SET	OUT	NOV	DEZ	ACUMUL.
Almeirim	3	5	-	-	-	-	-	-	-	-	-	-	8
Aveiro	1	3	-	-	-	-	-	-	-	-	-	-	4
Belterra	3	8	-	-	-	-	-	-	-	-	-	-	11
Curuá	2	5	-	-	-	-	-	-	-	-	-	-	7
Faro	-	-	-	-	-	-	-	-	-	-	-	-	0
Itaituba	16	19	-	-	-	-	-	-	-	-	-	-	35
Jacareacanga	6	3	-	-	-	-	-	-	-	-	-	-	9
Juruti	4	5	-	-	-	-	-	-	-	-	-	-	9
Mojui dos Campos	6	4	-	-	-	-	-	-	-	-	-	-	10
Monte alegre	6	13	-	-	-	-	-	-	-	-	-	-	19
Novo progresso	1	5	-	-	-	-	-	-	-	-	-	-	6
Óbidos	7	6	-	-	-	-	-	-	-	-	-	-	13
Oriximiná	13	9	-	-	-	-	-	-	-	-	-	-	22
Placas	2	5	-	-	-	-	-	-	-	-	-	-	7
Praíha	5	6	-	-	-	-	-	-	-	-	-	-	11
Rurópolis	10	12	-	-	-	-	-	-	-	-	-	-	22
Santarém	63	96	-	-	-	-	-	-	-	-	-	-	159
Terra Santa	-	2	-	-	-	-	-	-	-	-	-	-	2
Trairão	-	2	-	-	-	-	-	-	-	-	-	-	2
Outros Municípios	18	19	-	-	-	-	-	-	-	-	-	-	37
<b>Total</b>	<b>173</b>	<b>245</b>	<b>0</b>	<b>0</b>	<b>0</b>	<b>0</b>	<b>0</b>	<b>0</b>	<b>0</b>	<b>0</b>	<b>0</b>	<b>0</b>	<b>418</b>
<b>Otologia</b>	<b>JAN</b>	<b>FEV</b>	<b>MAR</b>	<b>ABR</b>	<b>MAIO</b>	<b>JUN</b>	<b>JUL</b>	<b>AGO</b>	<b>SET</b>	<b>OUT</b>	<b>NOV</b>	<b>DEZ</b>	<b>ACUMUL.</b>
Consultas e Retornos	-	-	-	-	-	-	-	-	-	-	-	-	0
Absenteísmo	-	-	-	-	-	-	-	-	-	-	-	-	0





3.13. Total do Serviço de Otorrinolaringologia e Otológia	JAN	FEV	MAR	ABR	MAI	JUN	JUL	AGO	SET	OUT	NOV	DEZ	ACUMUL.
Consultas e Retornos	147	196	-	-	-	-	-	-	-	-	-	-	343
Absenteísmo	26	49	-	-	-	-	-	-	-	-	-	-	75
<b>Total</b>	<b>173</b>	<b>245</b>	-	-	-	-	-	-	-	-	-	-	<b>418</b>
<b>Média Diária</b>	<b>5,58</b>	<b>8,75</b>	-	-	-	-	-	-	-	-	-	-	<b>5</b>
<b>Média Diária (com absenteísmo)</b>	<b>0,84</b>	<b>1,75</b>	-	-	-	-	-	-	-	-	-	-	<b>1</b>
<b>3.13.4. Consulta por Município</b>													
Alenquer	7	18	-	-	-	-	-	-	-	-	-	-	25
Almeirim	3	5	-	-	-	-	-	-	-	-	-	-	8
Aveiro	1	3	-	-	-	-	-	-	-	-	-	-	4
Belterra	3	8	-	-	-	-	-	-	-	-	-	-	11
Curuá	2	5	-	-	-	-	-	-	-	-	-	-	7
Faro	-	-	-	-	-	-	-	-	-	-	-	-	0
Itaituba	16	19	-	-	-	-	-	-	-	-	-	-	35
Jacareacanga	6	3	-	-	-	-	-	-	-	-	-	-	9
Juruti	4	5	-	-	-	-	-	-	-	-	-	-	9
Mojui dos Campos	6	4	-	-	-	-	-	-	-	-	-	-	10
Monte alegre	6	13	-	-	-	-	-	-	-	-	-	-	19
Novo progresso	1	5	-	-	-	-	-	-	-	-	-	-	6
Óbidos	7	6	-	-	-	-	-	-	-	-	-	-	13
Oriximiná	13	9	-	-	-	-	-	-	-	-	-	-	22
Placas	2	5	-	-	-	-	-	-	-	-	-	-	7
Praíha	5	6	-	-	-	-	-	-	-	-	-	-	11
Rurópolis	10	12	-	-	-	-	-	-	-	-	-	-	22

www.prosaude.org.br - seogeral@hrbaprosaude.org.br - (93) 2101-0700 - Avenida Sérgio Henr,  
1100, Diamantino, CEP 68025-000 - Santarém (PA). Todos os serviços prestados pelo Hospital  
Regional do Baixo Amazonas são gratuitos e integram o Sistema Único de Saúde (SUS)



Secretaria de Saúde Pública



GOVERNO DO ESTADO DO PARÁ

	JAN	FEV	MAR	ABR	MAIO	JUN	JUL	AGO	SET	OUT	NOV	DEZ	ACUMUL.
Santarém	63	96	-	-	-	-	-	-	-	-	-	-	199
Terra Santa	-	2	-	-	-	-	-	-	-	-	-	-	2
Trairão	-	2	-	-	-	-	-	-	-	-	-	-	2
Outros Municípios	18	19	-	-	-	-	-	-	-	-	-	-	37
<b>Total</b>	<b>173</b>	<b>245</b>	<b>0</b>	<b>0</b>	<b>0</b>	<b>0</b>	<b>0</b>	<b>0</b>	<b>0</b>	<b>0</b>	<b>0</b>	<b>0</b>	<b>418</b>
<b>Transplante Renal</b>	<b>JAN</b>	<b>FEV</b>	<b>MAR</b>	<b>ABR</b>	<b>MAIO</b>	<b>JUN</b>	<b>JUL</b>	<b>AGO</b>	<b>SET</b>	<b>OUT</b>	<b>NOV</b>	<b>DEZ</b>	<b>ACUMUL.</b>
Total de Paciente Inscrito no Programa	30	24											54
Consultas e Retornos	77	50											127
Absenteísmo	1	5											6
<b>Total Transplante Renal (Realizadas + Absenteísmo)</b>	<b>78</b>	<b>55</b>	<b>-</b>	<b>-</b>	<b>-</b>	<b>-</b>	<b>-</b>	<b>-</b>	<b>-</b>	<b>-</b>	<b>-</b>	<b>-</b>	<b>133</b>
<b>Consultas por Municípios</b>													<b>0</b>
Alenquer	-	2	-	-	-	-	-	-	-	-	-	-	2
Almeirim	-	-	-	-	-	-	-	-	-	-	-	-	0
Aveiro	-	-	-	-	-	-	-	-	-	-	-	-	0
Belterra	-	1	-	-	-	-	-	-	-	-	-	-	1
Curuá	-	-	-	-	-	-	-	-	-	-	-	-	0
Faro	-	-	-	-	-	-	-	-	-	-	-	-	0
Itaituba	2	2	-	-	-	-	-	-	-	-	-	-	4
Jacareacanga	-	-	-	-	-	-	-	-	-	-	-	-	0
Juruti	1	-	-	-	-	-	-	-	-	-	-	-	1
Mojui dos Campos	1	3	-	-	-	-	-	-	-	-	-	-	4
Monte alegre	5	3	-	-	-	-	-	-	-	-	-	-	8
Novo progresso	-	-	-	-	-	-	-	-	-	-	-	-	0
Óbidos	-	-	-	-	-	-	-	-	-	-	-	-	0



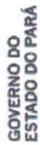
Secretaria de Saúde Pública



GOVERNO DO ESTADO DO PARÁ

	JAN	FEV	MAR	ABR	MAIO	JUN	JUL	AGO	SET	OUT	NOV	DEZ	ACUMUL.
Oriximiná	1	1	-	-	-	-	-	-	-	-	-	-	2
Placas	1	-	-	-	-	-	-	-	-	-	-	-	1
Praíha	-	-	-	-	-	-	-	-	-	-	-	-	0
Rurópolis	-	-	-	-	-	-	-	-	-	-	-	-	0
Santarém	65	43	-	-	-	-	-	-	-	-	-	-	108
Terra Santa	-	-	-	-	-	-	-	-	-	-	-	-	0
Trairão	-	-	-	-	-	-	-	-	-	-	-	-	0
Outros Municípios	2	-	-	-	-	-	-	-	-	-	-	-	2
<b>Total</b>	<b>78</b>	<b>55</b>	<b>0</b>	<b>0</b>	<b>0</b>	<b>0</b>	<b>0</b>	<b>0</b>	<b>0</b>	<b>0</b>	<b>0</b>	<b>0</b>	<b>133</b>
<b>Neurocirurgia</b>	<b>JAN</b>	<b>FEV</b>	<b>MAR</b>	<b>ABR</b>	<b>MAIO</b>	<b>JUN</b>	<b>JUL</b>	<b>AGO</b>	<b>SET</b>	<b>OUT</b>	<b>NOV</b>	<b>DEZ</b>	<b>ACUMUL.</b>
Consultas e Retornos	132	149											281
Absenteísmo	14	14											28
<b>Total Neurocirurgia(Realizadas + Absenteísmo)</b>	<b>146</b>	<b>163</b>	<b>-</b>	<b>-</b>	<b>-</b>	<b>-</b>	<b>-</b>	<b>-</b>	<b>-</b>	<b>-</b>	<b>-</b>	<b>-</b>	<b>309</b>
<b>Consultas por Municípios</b>													
Alenquer	7	6											13
Almeirim	2	5											7
Aveiro	-	2											2
Belterra	8	5											13
Curuá	2	2											4
Faro	1	2											3
Itaituba	16	10											26
Jacareacanga	1	-											1
Juruti	-	8											8
Mojui dos Campos	5	1											6





	JAN	FEV	MAR	ABR	MAIO	JUN	JUL	AGO	SET	OUT	NOV	DEZ	ACUMUL.
Monte alegre	3	10											13
Novo progresso	-	6											6
Óbidos	7	7											14
Oriximiná	10	5											15
Placas	2	3											5
Prainha	6	6											12
Rurópolis	8	6											14
Santarém	59	70											129
Terra Santa	-	2											2
Trairão	1	2											3
Outros Municípios	8	5											13
<b>Total</b>	<b>146</b>	<b>163</b>	<b>0</b>	<b>0</b>	<b>0</b>	<b>0</b>	<b>0</b>	<b>0</b>	<b>0</b>	<b>0</b>	<b>0</b>	<b>0</b>	<b>309</b>
<b>Cirurgia Geral</b>	<b>JAN</b>	<b>FEV</b>	<b>MAR</b>	<b>ABR</b>	<b>MAIO</b>	<b>JUN</b>	<b>JUL</b>	<b>AGO</b>	<b>SET</b>	<b>OUT</b>	<b>NOV</b>	<b>DEZ</b>	<b>ACUMUL.</b>
Consultas e Retornos	177	260											437
Absenteísmo	53	29											82
<b>Total Cirurgia Geral (Realizadas + Absenteísmo)</b>	<b>230</b>	<b>289</b>	<b>-</b>	<b>-</b>	<b>-</b>	<b>-</b>	<b>-</b>	<b>-</b>	<b>-</b>	<b>-</b>	<b>-</b>	<b>-</b>	<b>519</b>
<b>Consultas por Municípios</b>													
Alenquer	19	31											50
Almeirim	-	4											4
Aveiro	2	0											2
Belterra	13	15											28
Curuá	-	3											3
Faro	-	-											0
Itaituba	14	4											18

Secretaria de  
Saúde PúblicaGOVERNO DO  
ESTADO DO PARÁ

	JAN	FEV	MAR	ABR	MAIO	JUN	JUL	AGO	SET	OUT	NOV	DEZ	ACUMUL.
Jacareacanga	-	0											0
Juruti	2	1											3
Mojui dos Campos	5	1											6
Monte alegre	6	14											20
Novo progresso	-	1											1
Óbidos	13	15											28
Oriximiná	2	3											5
Placas	4	8											12
Praíha	7	8											15
Rurópolis	-	13											13
Santarém	110	143											253
Terra Santa	1	1											2
Trairão	0	6											6
Outros Municípios	32	18											50
<b>Total</b>	<b>230</b>	<b>289</b>	<b>0</b>	<b>0</b>	<b>0</b>	<b>0</b>	<b>0</b>	<b>0</b>	<b>0</b>	<b>0</b>	<b>0</b>	<b>0</b>	<b>519</b>
<b>Psicologia</b>	<b>JAN</b>	<b>FEV</b>	<b>MAR</b>	<b>ABR</b>	<b>MAIO</b>	<b>JUN</b>	<b>JUL</b>	<b>AGO</b>	<b>SET</b>	<b>OUT</b>	<b>NOV</b>	<b>DEZ</b>	<b>ACUMUL.</b>
Consultas e Retornos	23	12											35
Absenteísmo	6	2											8
<b>Total Psicologia (Realizadas + Absenteísmo)</b>	<b>29</b>	<b>14</b>	<b>-</b>	<b>-</b>	<b>-</b>	<b>-</b>	<b>-</b>	<b>-</b>	<b>-</b>	<b>-</b>	<b>-</b>	<b>-</b>	<b>43</b>
<b>Consultas por Municípios</b>													
Alenquer	1	-	-	-	-	-	-	-	-	-	-	-	1
Almeirim	-	-	-	-	-	-	-	-	-	-	-	-	0
Aveiro	-	-	-	-	-	-	-	-	-	-	-	-	0
Belterra	2	1	-	-	-	-	-	-	-	-	-	-	3



GOVERNO DO ESTADO DO PARÁ

	JAN	FEV	MAR	ABR	MAI	JUN	JUL	AGO	SET	OUT	NOV	DEZ	ACUMUL.
Curuá	-	-	-	-	-	-	-	-	-	-	-	-	0
Faro	-	-	-	-	-	-	-	-	-	-	-	-	0
Itaituba	1	-	-	-	-	-	-	-	-	-	-	-	1
Jacareacanga	-	-	-	-	-	-	-	-	-	-	-	-	0
Juruti	-	-	-	-	-	-	-	-	-	-	-	-	0
Mojui dos Campos	2	-	-	-	-	-	-	-	-	-	-	-	2
Monte alegre	-	1	-	-	-	-	-	-	-	-	-	-	1
Novo progresso	-	-	-	-	-	-	-	-	-	-	-	-	0
Óbidos	2	-	-	-	-	-	-	-	-	-	-	-	2
Oriximiná	-	-	-	-	-	-	-	-	-	-	-	-	0
Placas	-	-	-	-	-	-	-	-	-	-	-	-	0
Praíha	1	-	-	-	-	-	-	-	-	-	-	-	1
Rurópolis	1	-	-	-	-	-	-	-	-	-	-	-	1
Santarém	16	12	-	-	-	-	-	-	-	-	-	-	28
Terra Santa	-	-	-	-	-	-	-	-	-	-	-	-	0
Trairão	-	-	-	-	-	-	-	-	-	-	-	-	0
Outros Municípios	3	-	-	-	-	-	-	-	-	-	-	-	3
<b>Total</b>	<b>29</b>	<b>14</b>	-	-	-	-	-	-	-	-	-	-	<b>43</b>
<b>Cardiologia</b>	<b>JAN</b>	<b>FEV</b>	<b>MAR</b>	<b>ABR</b>	<b>MAI</b>	<b>JUN</b>	<b>JUL</b>	<b>AGO</b>	<b>SET</b>	<b>OUT</b>	<b>NOV</b>	<b>DEZ</b>	<b>ACUMUL.</b>
Consultas e Retornos	204	176	-	-	-	-	-	-	-	-	-	-	380
Absenteísmo	28	19	-	-	-	-	-	-	-	-	-	-	47
<b>Total Cardiologia (Realizadas + Absenteísmo)</b>	<b>232</b>	<b>195</b>	-	-	-	-	-	-	-	-	-	-	<b>427</b>
<b>Consultas por Municípios</b>													
Alenquer	14	7	-	-	-	-	-	-	-	-	-	-	21

www.prosaude.org.br - secgeral@hrbaprosaude.org.br - (93) 2101-0700 - Avenida Sérgio Henr.  
 1100, Diamantino, CEP 68025-000 - Santarém (PA). Todos os serviços prestados pelo Hospital  
 Regional do Baixo Amazonas são gratuitos e integram o Sistema Único de Saúde (SUS)



	JAN	FEV	MAR	ABR	MAI	JUN	JUL	AGO	SET	OUT	NOV	DEZ	ACUMUL.
Almeirim	1	-	-	-	-	-	-	-	-	-	-	-	1
Aveiro	1	2	-	-	-	-	-	-	-	-	-	-	3
Belterra	4	6	-	-	-	-	-	-	-	-	-	-	10
Curuá	3	2	-	-	-	-	-	-	-	-	-	-	5
Faro	-	2	-	-	-	-	-	-	-	-	-	-	2
Itaituba	13	10	-	-	-	-	-	-	-	-	-	-	23
Jacareacanga	-	1	-	-	-	-	-	-	-	-	-	-	1
Juruti	-	1	-	-	-	-	-	-	-	-	-	-	1
Mojui dos Campos	12	7	-	-	-	-	-	-	-	-	-	-	19
Monte alegre	10	12	-	-	-	-	-	-	-	-	-	-	22
Novo progresso	-	-	-	-	-	-	-	-	-	-	-	-	0
Óbidos	10	8	-	-	-	-	-	-	-	-	-	-	18
Oriximiná	2	8	-	-	-	-	-	-	-	-	-	-	10
Placas	1	2	-	-	-	-	-	-	-	-	-	-	3
Praíha	12	5	-	-	-	-	-	-	-	-	-	-	17
Rurópolis	5	4	-	-	-	-	-	-	-	-	-	-	9
Santarém	138	115	-	-	-	-	-	-	-	-	-	-	253
Terra Santa	3	1	-	-	-	-	-	-	-	-	-	-	4
Trairão	-	2	-	-	-	-	-	-	-	-	-	-	2
Outros Municípios	3	-	-	-	-	-	-	-	-	-	-	-	3
<b>Total</b>	<b>232</b>	<b>195</b>	<b>0</b>	<b>0</b>	<b>0</b>	<b>0</b>	<b>0</b>	<b>0</b>	<b>0</b>	<b>0</b>	<b>0</b>	<b>0</b>	<b>427</b>
<b>Infectologista</b>	<b>JAN</b>	<b>FEV</b>	<b>MAR</b>	<b>ABR</b>	<b>MAI</b>	<b>JUN</b>	<b>JUL</b>	<b>AGO</b>	<b>SET</b>	<b>OUT</b>	<b>NOV</b>	<b>DEZ</b>	<b>ACUMUL.</b>
Consultas e Retornos	36	49											85
Absenteísmo	5	4											9

Pró - Saúde HR.  
 T. 041  
 Ass. \_\_\_\_\_



Secretaria de Saúde Pública



GOVERNO DO ESTADO DO PARÁ

Total Infectologia (Realizadas + Absenteísmo)	41	53	-	-	-	-	-	-	-	-	-	-	-	-	-	-	-	-	-	94	
Consultas por Municípios																					
Alenquer	-	1	-	-	-	-	-	-	-	-	-	-	-	-	-	-	-	-	-	1	
Almeirim	-	-	-	-	-	-	-	-	-	-	-	-	-	-	-	-	-	-	-	0	
Aveiro	-	-	-	-	-	-	-	-	-	-	-	-	-	-	-	-	-	-	-	0	
Belterra	-	2	-	-	-	-	-	-	-	-	-	-	-	-	-	-	-	-	-	2	
Curuá	-	1	-	-	-	-	-	-	-	-	-	-	-	-	-	-	-	-	-	1	
Faro	-	-	-	-	-	-	-	-	-	-	-	-	-	-	-	-	-	-	-	0	
Itaituba	3	4	-	-	-	-	-	-	-	-	-	-	-	-	-	-	-	-	-	7	
Jacareacanga	1	1	-	-	-	-	-	-	-	-	-	-	-	-	-	-	-	-	-	2	
Juruti	2	3	-	-	-	-	-	-	-	-	-	-	-	-	-	-	-	-	-	5	
Mojui dos Campos	1	1	-	-	-	-	-	-	-	-	-	-	-	-	-	-	-	-	-	2	
Monte alegre	6	2	-	-	-	-	-	-	-	-	-	-	-	-	-	-	-	-	-	8	
Novo progresso	-	1	-	-	-	-	-	-	-	-	-	-	-	-	-	-	-	-	-	1	
Óbidos	-	1	-	-	-	-	-	-	-	-	-	-	-	-	-	-	-	-	-	1	
Oriximiná	1	1	-	-	-	-	-	-	-	-	-	-	-	-	-	-	-	-	-	2	
Placas	-	-	-	-	-	-	-	-	-	-	-	-	-	-	-	-	-	-	-	0	
Praíha	1	1	-	-	-	-	-	-	-	-	-	-	-	-	-	-	-	-	-	2	
Rurópolis	-	1	-	-	-	-	-	-	-	-	-	-	-	-	-	-	-	-	-	1	
Santarém	22	29	-	-	-	-	-	-	-	-	-	-	-	-	-	-	-	-	-	51	
Terra Santa	-	-	-	-	-	-	-	-	-	-	-	-	-	-	-	-	-	-	-	0	
Trairão	1	1	-	-	-	-	-	-	-	-	-	-	-	-	-	-	-	-	-	2	
Outros Municípios	3	3	-	-	-	-	-	-	-	-	-	-	-	-	-	-	-	-	-	6	
<b>Total</b>	<b>41</b>	<b>53</b>	<b>0</b>	<b>-</b>	<b>-</b>	<b>-</b>	<b>-</b>	<b>-</b>	<b>-</b>	<b>-</b>	<b>-</b>	<b>-</b>	<b>-</b>	<b>-</b>	<b>-</b>	<b>-</b>	<b>-</b>	<b>-</b>	<b>-</b>	<b>94</b>	

www.prosaude.org.br - socgeral@hrbprosaude.org.br - (93) 2101-0700 - Avenida Sérgio Henn, 1100, Diamantino. CEP 68025-000 - Santarém (PA). Todos os serviços prestados pelo Hospital Regional do Baixo Amazonas são gratuitos e integram o Sistema Único de Saúde (SUS).



GOVERNO DO  
ESTADO DO PARÁ

Buco-maxilo	JAN	FEV	MAR	ABR	MAI	JUN	JUL	AGO	SET	OUT	NOV	DEZ	ACUMUL.
Consultas e Retornos	40	39											79
Absenteísmo	3	6											9
<b>Total Buco-maxilo (Realizadas + Absenteísmo)</b>	<b>43</b>	<b>45</b>											<b>88</b>
<b>Consultas por Municípios</b>													
Alenquer	2	2											4
Almeirim	-	-											0
Aveiro	1	-											1
Belterra	3	1											4
Curuá	-	-											0
Faro	-	-											0
Itaituba	4	4											8
Jacareacanga	3	3											6
Juruti	1	-											1
Mojui dos Campos	3	1											4
Monte alegre	3	7											10
Novo progresso	1	3											4
Óbidos	1	-											1
Oriximiná	2	-											2
Placas	-	2											2
Praíha	1	-											1
Rurópolis	1	2											3
Santarém	17	19											36
Terra Santa	-	-											0

Fls. 093  
Ass. \_\_\_\_\_



Secretaria de  
Saúde Pública



GOVERNO DO  
ESTADO DO PARÁ

	JAN	FEV	MAR	ABR	MAIO	JUN	JUL	AGO	SET	OUT	NOV	DEZ	ACUMUL.
Trairão	-	-	-	-	-	-	-	-	-	-	-	-	0
Outros Municípios	-	1	-	-	-	-	-	-	-	-	-	-	1
<b>Total</b>	<b>43</b>	<b>45</b>	-	-	-	-	-	-	-	-	-	-	<b>88</b>
<b>Fisioterapia</b>													<b>ACUMUL.</b>
<b>Consultas Internas</b>													
Consultas e Retornos	-	-	-	-	-	-	-	-	-	-	-	-	0
Absenteísmo	-	-	-	-	-	-	-	-	-	-	-	-	0
<b>Consultas Externas</b>													0
Consultas e Retornos	43	46											89
Absenteísmo	1	3											4
<b>Total de Consultas</b>	<b>44</b>	<b>49</b>											<b>93</b>
Consultas e Retornos	43	46											89
Absenteísmo	1	3											4
<b>Total Fisioterapia (Realizadas + Absenteísmo)</b>	<b>44</b>	<b>49</b>											<b>93</b>
<b>Consultas por Municípios</b>													
Alenquer	-	-	-	-	-	-	-	-	-	-	-	-	0
Almeirim	-	-	-	-	-	-	-	-	-	-	-	-	0
Aveiro	-	-	-	-	-	-	-	-	-	-	-	-	0
Belterra	-	-	-	-	-	-	-	-	-	-	-	-	0
Curuá	-	-	-	-	-	-	-	-	-	-	-	-	0
Faro	-	-	-	-	-	-	-	-	-	-	-	-	0
Itaituba	-	-	-	-	-	-	-	-	-	-	-	-	0
Jacareacanga	-	-	-	-	-	-	-	-	-	-	-	-	0
Juruti	-	-	-	-	-	-	-	-	-	-	-	-	0

Fls. - Saúde / HF: 094  
 Fls. \_\_\_\_\_  
 Ass. \_\_\_\_\_



Secretaria de  
Saúde Pública



GOVERNO DO  
ESTADO DO PARÁ

	JAN	FEV	MAR	ABR	MAI	JUN	JUL	AGO	SET	OUT	NOV	DEZ	ACUMUL.
Mojuí dos Campos	-	-	-	-	-	-	-	-	-	-	-	-	0
Monte alegre	-	-	-	-	-	-	-	-	-	-	-	-	0
Novo progresso	-	-	-	-	-	-	-	-	-	-	-	-	0
Óbidos	-	-	-	-	-	-	-	-	-	-	-	-	0
Oriximiná	-	-	-	-	-	-	-	-	-	-	-	-	0
Placas	-	-	-	-	-	-	-	-	-	-	-	-	0
Praíha	-	-	-	-	-	-	-	-	-	-	-	-	0
Rurópolis	-	-	-	-	-	-	-	-	-	-	-	-	0
Santarém	44	49	-	-	-	-	-	-	-	-	-	-	93
Terra Santa	-	-	-	-	-	-	-	-	-	-	-	-	0
Trairão	-	-	-	-	-	-	-	-	-	-	-	-	0
Outros Municípios	-	-	-	-	-	-	-	-	-	-	-	-	0
<b>Total</b>	<b>44</b>	<b>49</b>	<b>0</b>	-	-	-	-	-	-	-	-	-	<b>93</b>
<b>Endocrinologia</b>	<b>JAN</b>	<b>FEV</b>	<b>MAR</b>	<b>ABR</b>	<b>MAI</b>	<b>JUN</b>	<b>JUL</b>	<b>AGO</b>	<b>SET</b>	<b>OUT</b>	<b>NOV</b>	<b>DEZ</b>	<b>ACUMUL.</b>
Consultas e Retornos	338	340											678
Absenteísmo	41	43											84
<b>Total Endocrinologia (Realizadas + Absenteísmo)</b>	<b>379</b>	<b>383</b>	-	-	-	-	-	-	-	-	-	-	<b>762</b>
<b>Consultas por Municípios</b>													
Alenquer	22	23	-	-	-	-	-	-	-	-	-	-	45
Almeirim	4	1	-	-	-	-	-	-	-	-	-	-	5
Aveiro	3	3	-	-	-	-	-	-	-	-	-	-	6
Belterra	4	2	-	-	-	-	-	-	-	-	-	-	6
Curuá	6	-	-	-	-	-	-	-	-	-	-	-	6
Faro	-	-	-	-	-	-	-	-	-	-	-	-	0





GOVERNO DO  
ESTADO DO PARÁ

	JAN	FEV	MAR	ABR	MAI	JUN	JUL	AGO	SET	OUT	NOV	DEZ	ACUMUL.
Itaituba	38	35	-	-	-	-	-	-	-	-	-	-	73
Jacareacanga	6	12	-	-	-	-	-	-	-	-	-	-	18
Juruti	6	-	-	-	-	-	-	-	-	-	-	-	6
Mojui dos Campos	10	4	-	-	-	-	-	-	-	-	-	-	14
Monte alegre	22	17	-	-	-	-	-	-	-	-	-	-	39
Novo progresso	2	3	-	-	-	-	-	-	-	-	-	-	5
Óbidos	15	19	-	-	-	-	-	-	-	-	-	-	34
Oriximiná	11	13	-	-	-	-	-	-	-	-	-	-	24
Placas	2	6	-	-	-	-	-	-	-	-	-	-	8
Praíha	7	8	-	-	-	-	-	-	-	-	-	-	15
Rurópolis	19	24	-	-	-	-	-	-	-	-	-	-	43
Santarém	185	191	-	-	-	-	-	-	-	-	-	-	376
Terra Santa	4	1	-	-	-	-	-	-	-	-	-	-	5
Trairão	3	5	-	-	-	-	-	-	-	-	-	-	8
Outros Municípios	10	16	-	-	-	-	-	-	-	-	-	-	26
<b>Total</b>	<b>379</b>	<b>383</b>	<b>0</b>										<b>762</b>
<b>ONCO/CLINICA</b>	<b>JAN</b>	<b>FEV</b>	<b>MAR</b>	<b>ABR</b>	<b>MAI</b>	<b>JUN</b>	<b>JUL</b>	<b>AGO</b>	<b>SET</b>	<b>OUT</b>	<b>NOV</b>	<b>DEZ</b>	<b>ACUMUL.</b>
Consultas e Retornos	510	539											1.049
Absenteísmo	59	53											112
<b>Total ONCO/CLINICA(Realizadas + Absenteísmo)</b>	<b>569</b>	<b>592</b>											<b>1.161</b>
<b>Consultas por Municípios</b>													
Alenquer	13	21	-	-	-	-	-	-	-	-	-	-	34
Almeirim	5	13	-	-	-	-	-	-	-	-	-	-	18
Aveiro	4	6	-	-	-	-	-	-	-	-	-	-	10

www.prosaude.org.br - secgeral@hbaprosaude.org.br - (93) 2101-0700 - Avenida Sérgio Herr, 1100, Diamantino, CEP 68025-000 - Santarém (PA). Todos os serviços prestados pelo Hospital Regional do Baixo Amanhecer são gratuitos e integram o Sistema Único de Saúde (SUS)

Pró - Saúde / HRB.  
Fls. 046  
Ass. \_\_\_\_\_



Secretaria de Saúde Pública



GOVERNO DO ESTADO DO PARÁ

	JAN	FEV	MAR	ABR	MAI	JUN	JUL	AGO	SET	OUT	NOV	DEZ	ACUMUL.
Belterra	8	9	-	-	-	-	-	-	-	-	-	-	17
Curuá	1	1	-	-	-	-	-	-	-	-	-	-	2
Faro	1	2	-	-	-	-	-	-	-	-	-	-	3
Itaituba	52	53	-	-	-	-	-	-	-	-	-	-	105
Jacareacanga	3	3	-	-	-	-	-	-	-	-	-	-	6
Juruti	2	6	-	-	-	-	-	-	-	-	-	-	8
Mojui dos Campos	9	13	-	-	-	-	-	-	-	-	-	-	22
Monte alegre	30	26	-	-	-	-	-	-	-	-	-	-	56
Novo progresso	2	3	-	-	-	-	-	-	-	-	-	-	5
Óbidos	11	13	-	-	-	-	-	-	-	-	-	-	24
Oriximiná	11	18	-	-	-	-	-	-	-	-	-	-	29
Placas	7	7	-	-	-	-	-	-	-	-	-	-	14
Praíinha	19	17	-	-	-	-	-	-	-	-	-	-	36
Rurópolis	10	12	-	-	-	-	-	-	-	-	-	-	22
Santarém	352	346	-	-	-	-	-	-	-	-	-	-	698
Terra Santa	2	3	-	-	-	-	-	-	-	-	-	-	5
Trairão	5	3	-	-	-	-	-	-	-	-	-	-	8
Outros Municípios	22	17	-	-	-	-	-	-	-	-	-	-	39
<b>Total</b>	<b>569</b>	<b>592</b>	-	-	-	-	-	-	-	-	-	-	<b>1.161</b>
<b>CIRURGIA ONCOLOGICA</b>	<b>JAN</b>	<b>FEV</b>	<b>MAR</b>	<b>ABR</b>	<b>MAI</b>	<b>JUN</b>	<b>JUL</b>	<b>AGO</b>	<b>SET</b>	<b>OUT</b>	<b>NOV</b>	<b>DEZ</b>	<b>ACUMUL.</b>
Consultas e Retornos	224	205	-	-	-	-	-	-	-	-	-	-	429
Absenteísmo	16	26	-	-	-	-	-	-	-	-	-	-	42
<b>Total CIRURGIA ONCOLOGICA (Realizadas + Absenteísmo)</b>	<b>240</b>	<b>231</b>	-	-	-	-	-	-	-	-	-	-	<b>471</b>
Consultas por Municípios													

www.prosaude.org.br-seogeral@hbaprosaudef.org.br-(93) 2101-0700-Avenida Sérgio Herrn, 1100, Diamantino, CEP 68025-000-Santarém (PA). Todos os serviços prestados pelo Hospital Regional do Baixo Amazonas são gratuitos e integram o Sistema Único de Saúde (SUS).



	JAN	FEV	MAR	ABR	MAI	JUN	JUL	AGO	SET	OUT	NOV	DEZ	ACUMUL.
Alenquer	9	6	-	-	-	-	-	-	-	-	-	-	15
Almeirim	1	5	-	-	-	-	-	-	-	-	-	-	6
Aveiro	1	2	-	-	-	-	-	-	-	-	-	-	3
Belterra	6	3	-	-	-	-	-	-	-	-	-	-	9
Curuá	-	2	-	-	-	-	-	-	-	-	-	-	2
Faro	-	-	-	-	-	-	-	-	-	-	-	-	0
Itaituba	16	9	-	-	-	-	-	-	-	-	-	-	25
Jacareacanga	-	-	-	-	-	-	-	-	-	-	-	-	0
Juruti	2	5	-	-	-	-	-	-	-	-	-	-	7
Mojui dos Campos	4	9	-	-	-	-	-	-	-	-	-	-	13
Monte alegre	9	13	-	-	-	-	-	-	-	-	-	-	22
Novo progresso	-	-	-	-	-	-	-	-	-	-	-	-	0
Óbidos	5	9	-	-	-	-	-	-	-	-	-	-	14
Oriximiná	9	8	-	-	-	-	-	-	-	-	-	-	17
Placas	2	6	-	-	-	-	-	-	-	-	-	-	8
Praíha	6	10	-	-	-	-	-	-	-	-	-	-	16
Rurópolis	5	7	-	-	-	-	-	-	-	-	-	-	12
Santarém	157	127	-	-	-	-	-	-	-	-	-	-	284
Terra Santa	-	1	-	-	-	-	-	-	-	-	-	-	1
Trairão	1	2	-	-	-	-	-	-	-	-	-	-	3
Outros Municípios	7	7	-	-	-	-	-	-	-	-	-	-	14
<b>Total</b>	<b>240</b>	<b>231</b>	<b>0</b>										<b>471</b>
<b>ONCO-PEDIATRIA</b>	<b>JAN</b>	<b>FEV</b>	<b>MAR</b>	<b>ABR</b>	<b>MAI</b>	<b>JUN</b>	<b>JUL</b>	<b>AGO</b>	<b>SET</b>	<b>OUT</b>	<b>NOV</b>	<b>DEZ</b>	<b>ACUMUL.</b>
Consultas e Retornos	97	66											163

www.prosaude.org.br - secgeral@hmbaprosaude.org.br - (93) 2101-0700 - Avenida Sérgio Henn, 1100, Diamantino, CEP 68025-000 - Santarém (PA). Todos os serviços prestados pelo Hospital Regional do Baixo Amanhecer são gratuitos e integram o Sistema Único de Saúde (SUS)

Pró - Saúde / H.R.L.  
 Fis. 048  
 Ass. \_\_\_\_\_



GOVERNO DO  
ESTADO DO PARÁ

Absenteísmo	4	4																					8
Total ONCO-PEDIATRIA (Realizadas + Absenteísmo)	101	70																					171
Consultas por Municípios																							
Alenquer	1	1																					2
Almeirim	-	2																					2
Aveiro	2	1																					3
Belterra	-	-																					0
Curuá	-	-																					0
Faro	-	-																					0
Itaituba	7	9																					16
Jacareacanga	-	-																					0
Juruti	2	1																					3
Mojui dos Campos	-	-																					0
Monte alegre	8	5																					13
Novo progresso	6	2																					8
Óbidos	7	7																					14
Oriximiná	1	-																					1
Placas	4	2																					6
Prairinha	-	1																					1
Rurópolis	4	3																					7
Santarém	57	35																					92
Terra Santa	-	-																					0
Trairão	2	1																					3
Outros Municípios	-	-																					0

Pró - Saúde HRB,  
Fls. 049  
Ass. \_\_\_\_\_



GOVERNO DO  
ESTADO DO PARÁ

Total	JAN	FEV	MAR	0	ABR	MAI	JUN	JUL	AGO	SET	OUT	NOV	DEZ	ACUMUL.
<b>ONCO/HEMATOLOGIA</b>	<b>101</b>	<b>70</b>	<b>0</b>											<b>171</b>
Consultas e Retornos	233	208												441
Absenteísmo	41	36												77
<b>Total ONCO/HEMATOLOGICA (Realizadas + Absenteísmo)</b>	<b>274</b>	<b>244</b>												<b>518</b>
<b>Consultas por Municípios</b>														
Alenquer	14	14												28
Almeirim	4	6												10
Aveiro	3	-												3
Belterra	8	8												16
Curuá	3	5												8
Faro	-	-												0
Itaituba	18	15												33
Jacareacanga	1	4												5
Juruti	5	3												8
Mojui dos Campos	3	4												7
Monte alegre	16	19												35
Novo progresso	1	1												2
Óbidos	11	9												20
Oriximiná	17	18												35
Placas	4	3												7
Praíha	9	1												10
Rurópolis	11	5												16
Santarém	139	123												262



Secretaria de Saúde Pública



GOVERNO DO ESTADO DO PARÁ

	JAN	FEV	MAR	ABR	MAI	JUN	JUL	AGO	SET	OUT	NOV	DEZ	ACUMUL.
Terra Santa	-	-	-	-	-	-	-	-	-	-	-	-	0
Trailão	3	1	-	-	-	-	-	-	-	-	-	-	4
Outros Municípios	4	5	-	-	-	-	-	-	-	-	-	-	9
<b>Total</b>	<b>274</b>	<b>244</b>	<b>0</b>										<b>518</b>
<b>Mastologia</b>	<b>JAN</b>	<b>FEV</b>	<b>MAR</b>	<b>ABR</b>	<b>MAI</b>	<b>JUN</b>	<b>JUL</b>	<b>AGO</b>	<b>SET</b>	<b>OUT</b>	<b>NOV</b>	<b>DEZ</b>	<b>ACUMUL.</b>
Consultas e Retornos	201	282											483
Absenteísmo	13	38											51
<b>Total Mastologia (Realizadas + Absenteísmo)</b>	<b>214</b>	<b>320</b>											<b>534</b>
<b>Consultas por Municípios</b>													
Alenquer	6	8	-	-	-	-	-	-	-	-	-	-	14
Almeirim	3	-	-	-	-	-	-	-	-	-	-	-	3
Aveiro	1	2	-	-	-	-	-	-	-	-	-	-	3
Belterra	5	6	-	-	-	-	-	-	-	-	-	-	11
Curuá	1	-	-	-	-	-	-	-	-	-	-	-	1
Faro	-	-	-	-	-	-	-	-	-	-	-	-	0
Itaituba	20	26	-	-	-	-	-	-	-	-	-	-	46
Jacareacanga	1	2	-	-	-	-	-	-	-	-	-	-	3
Juruti	-	7	-	-	-	-	-	-	-	-	-	-	7
Mojui dos Campos	2	1	-	-	-	-	-	-	-	-	-	-	3
Monte alegre	9	12	-	-	-	-	-	-	-	-	-	-	21
Novo progresso	1	1	-	-	-	-	-	-	-	-	-	-	2
Óbidos	6	18	-	-	-	-	-	-	-	-	-	-	24
Oriximiná	10	3	-	-	-	-	-	-	-	-	-	-	13
Placas	-	2	-	-	-	-	-	-	-	-	-	-	2



Secretaria de  
Saúde Pública

GOVERNO DO  
ESTADO DO PARÁ

	JAN	FEV	MAR	ABR	MAIO	JUN	JUL	AGO	SET	OUT	NOV	DEZ	ACUMUL.
Praíha	4	9	-	-	-	-	-	-	-	-	-	-	13
Rurópolis	6	9	-	-	-	-	-	-	-	-	-	-	15
Santarém	132	201	-	-	-	-	-	-	-	-	-	-	333
Terra Santa	-	1	-	-	-	-	-	-	-	-	-	-	1
Trairão	1	1	-	-	-	-	-	-	-	-	-	-	2
Outros Municípios	6	11	-	-	-	-	-	-	-	-	-	-	17
<b>Total</b>	<b>214</b>	<b>320</b>	<b>0</b>	<b>-</b>	<b>-</b>	<b>-</b>	<b>-</b>	<b>-</b>	<b>-</b>	<b>-</b>	<b>-</b>	<b>-</b>	<b>534</b>
<b>ONCOLOGIA/ Radioterapia</b>	<b>JAN</b>	<b>FEV</b>	<b>MAR</b>	<b>ABR</b>	<b>MAIO</b>	<b>JUN</b>	<b>JUL</b>	<b>AGO</b>	<b>SET</b>	<b>OUT</b>	<b>NOV</b>	<b>DEZ</b>	<b>ACUMUL.</b>
Consultas e Retornos	262	262											524
Absenteísmo	26	28											54
<b>Total Onc/Radioterapia (Realizadas+Absentismo)</b>	<b>288</b>	<b>290</b>	<b>-</b>	<b>-</b>	<b>-</b>	<b>-</b>	<b>-</b>	<b>-</b>	<b>-</b>	<b>-</b>	<b>-</b>	<b>-</b>	<b>578</b>
<b>Consultas por Municípios</b>													
Alenquer	2	3	-	-	-	-	-	-	-	-	-	-	5
Almeirim	4	7	-	-	-	-	-	-	-	-	-	-	11
Aveiro	-	-	-	-	-	-	-	-	-	-	-	-	0
Belterra	3	6	-	-	-	-	-	-	-	-	-	-	9
Curuá	6	-	-	-	-	-	-	-	-	-	-	-	6
Faro	-	-	-	-	-	-	-	-	-	-	-	-	0
Itaituba	35	31	-	-	-	-	-	-	-	-	-	-	66
Jacareacanga	-	-	-	-	-	-	-	-	-	-	-	-	0
Juruti	1	4	-	-	-	-	-	-	-	-	-	-	5
Mojui dos Campos	1	-	-	-	-	-	-	-	-	-	-	-	1
Monte alegre	33	52	-	-	-	-	-	-	-	-	-	-	85
Novo progresso	9	-	-	-	-	-	-	-	-	-	-	-	9

www.prosaude.org.br - secgeral@hbsprosaude.org.br - (93) 2101-0700 - Avenida Sérgio Henn,  
1100, Diamantino, CEP 68025-000 - Santarém (PA). Todos os serviços prestados pelo Hospital  
Regional do Baixo Amazonas são gratuitos e integram o Sistema Único de Saúde (SUS)

Pró - Saúde / HF  
F. 052  
Ass. \_\_\_\_\_



GOVERNO DO  
ESTADO DO PARÁ

	JAN	FEV	MAR	ABR	MAI	JUN	JUL	AGO	SET	OUT	NOV	DEZ	ACUMUL.
Óbidos	13	26	-	-	-	-	-	-	-	-	-	-	39
Oriximiná	5	21	-	-	-	-	-	-	-	-	-	-	26
Placas	19	16	-	-	-	-	-	-	-	-	-	-	35
Praíha	15	1	-	-	-	-	-	-	-	-	-	-	16
Rurópolis	11	7	-	-	-	-	-	-	-	-	-	-	18
Santarém	101	101	-	-	-	-	-	-	-	-	-	-	202
Terra Santa	9	-	-	-	-	-	-	-	-	-	-	-	9
Trairão	-	-	-	-	-	-	-	-	-	-	-	-	0
Outros Municípios	21	15	-	-	-	-	-	-	-	-	-	-	36
<b>Total</b>	<b>288</b>	<b>290</b>	<b>0</b>	<b>0</b>	<b>0</b>	<b>0</b>	<b>0</b>	<b>0</b>	<b>0</b>	<b>0</b>	<b>0</b>	<b>0</b>	<b>578</b>
<b>CIR. DE CABEÇA E PESCOÇO</b>	<b>JAN</b>	<b>FEV</b>	<b>MAR</b>	<b>ABR</b>	<b>MAI</b>	<b>JUN</b>	<b>JUL</b>	<b>AGO</b>	<b>SET</b>	<b>OUT</b>	<b>NOV</b>	<b>DEZ</b>	<b>ACUMUL.</b>
Consultas e Retornos	67	55	-	-	-	-	-	-	-	-	-	-	122
Absenteísmo	7	9	-	-	-	-	-	-	-	-	-	-	16
<b>Total Otologia (Realizadas+Absentismo)</b>	<b>74</b>	<b>64</b>	<b>-</b>	<b>-</b>	<b>-</b>	<b>-</b>	<b>-</b>	<b>-</b>	<b>-</b>	<b>-</b>	<b>-</b>	<b>-</b>	<b>138</b>
<b>Consultas por Municípios</b>													
Atenquer	6	2	-	-	-	-	-	-	-	-	-	-	8
Almeirim	1	-	-	-	-	-	-	-	-	-	-	-	1
Aveiro	2	3	-	-	-	-	-	-	-	-	-	-	5
Belterra	-	2	-	-	-	-	-	-	-	-	-	-	2
Curuá	-	1	-	-	-	-	-	-	-	-	-	-	1
Faro	-	-	-	-	-	-	-	-	-	-	-	-	0
Itaituba	6	6	-	-	-	-	-	-	-	-	-	-	12
Jacareacanga	-	1	-	-	-	-	-	-	-	-	-	-	1
Juruti	1	-	-	-	-	-	-	-	-	-	-	-	1





GOVERNO DO  
ESTADO DO PARÁ

Secretaria de  
Saúde Pública

PRÓ-SAÚDE  
HOSPITAL REGIONAL DE SAÚDE PÚBLICA DO ESTADO DO PARÁ

	JAN	FEV	MAR	ABR	MAI	JUN	JUL	AGO	SET	OUT	NOV	DEZ	ACUMUL.
Mojuí dos Campos	1	2	-	-	-	-	-	-	-	-	-	-	3
Monte alegre	3	2	-	-	-	-	-	-	-	-	-	-	5
Novo progresso	-	-	-	-	-	-	-	-	-	-	-	-	0
Óbidos	2	2	-	-	-	-	-	-	-	-	-	-	4
Oriximiná	-	6	-	-	-	-	-	-	-	-	-	-	6
Placas	1	-	-	-	-	-	-	-	-	-	-	-	1
Praíha	2	5	-	-	-	-	-	-	-	-	-	-	7
Rurópolis	1	1	-	-	-	-	-	-	-	-	-	-	2
Santarém	46	30	-	-	-	-	-	-	-	-	-	-	76
Terra Santa	1	-	-	-	-	-	-	-	-	-	-	-	1
Trairão	-	-	-	-	-	-	-	-	-	-	-	-	0
Outros Municípios	1	1	-	-	-	-	-	-	-	-	-	-	2
<b>Total</b>	<b>74</b>	<b>64</b>	<b>0</b>	<b>0</b>	<b>0</b>	<b>0</b>	<b>0</b>	<b>0</b>	<b>0</b>	<b>0</b>	<b>0</b>	<b>0</b>	<b>138</b>
<b>Urologia</b>	<b>JAN</b>	<b>FEV</b>	<b>MAR</b>	<b>ABR</b>	<b>MAI</b>	<b>JUN</b>	<b>JUL</b>	<b>AGO</b>	<b>SET</b>	<b>OUT</b>	<b>NOV</b>	<b>DEZ</b>	<b>ACUMUL.</b>
Consultas e Retornos	126	115											241
Absenteísmo	21	16											37
<b>Total Urologia (Realizadas + Absenteísmo)</b>	<b>147</b>	<b>131</b>											<b>278</b>
<b>Consultas por Municípios</b>													
Alenquer	6	11											17
Almeirim	1	2											3
Aveiro	-	1											1
Belterra	2	4											6
Curuá	0	1											1
Faro	-	-											0



GOVERNO DO  
ESTADO DO PARÁ

	JAN	FEV	MAR	ABR	MAI	JUN	JUL	AGO	SET	OUT	NOV	DEZ	ACUMUL.
Itaituba	2	5	-	-	-	-	-	-	-	-	-	-	7
Jacareacanga	1	-	-	-	-	-	-	-	-	-	-	-	1
Juruti	-	2	-	-	-	-	-	-	-	-	-	-	2
Mojui dos Campos	6	4	-	-	-	-	-	-	-	-	-	-	10
Monte alegre	11	7	-	-	-	-	-	-	-	-	-	-	18
Novo progresso	1	-	-	-	-	-	-	-	-	-	-	-	1
Óbidos	6	1	-	-	-	-	-	-	-	-	-	-	7
Oriximiná	11	9	-	-	-	-	-	-	-	-	-	-	20
Placas	6	1	-	-	-	-	-	-	-	-	-	-	7
Praíinha	4	8	-	-	-	-	-	-	-	-	-	-	12
Rurópolis	2	1	-	-	-	-	-	-	-	-	-	-	3
Santarém	82	68	-	-	-	-	-	-	-	-	-	-	150
Terra Santa	-	-	-	-	-	-	-	-	-	-	-	-	0
Trairão	2	2	-	-	-	-	-	-	-	-	-	-	4
Outros Municípios	4	4	-	-	-	-	-	-	-	-	-	-	8
<b>Total</b>	<b>147</b>	<b>131</b>	<b>0</b>	<b>-</b>	<b>-</b>	<b>-</b>	<b>-</b>	<b>-</b>	<b>-</b>	<b>-</b>	<b>-</b>	<b>-</b>	<b>278</b>
<b>3.13. Total do Serviço de Oncologia</b>	<b>1.720</b>	<b>1.732</b>	<b>-</b>	<b>-</b>	<b>-</b>	<b>-</b>	<b>-</b>	<b>-</b>	<b>-</b>	<b>-</b>	<b>-</b>	<b>-</b>	<b>3.452</b>
Consultas e Retornos	187	210	-	-	-	-	-	-	-	-	-	-	397
Absenteísmo	1.907	1.942	-	-	-	-	-	-	-	-	-	-	3.849
<b>Média Diária</b>	<b>61,52</b>	<b>69,36</b>	<b>-</b>	<b>-</b>	<b>-</b>	<b>-</b>	<b>-</b>	<b>-</b>	<b>-</b>	<b>-</b>	<b>-</b>	<b>-</b>	<b>44</b>
<b>Média Diária (com absenteísmo)</b>	<b>6,03</b>	<b>7,50</b>	<b>-</b>	<b>-</b>	<b>-</b>	<b>-</b>	<b>-</b>	<b>-</b>	<b>-</b>	<b>-</b>	<b>-</b>	<b>-</b>	<b>5</b>
<b>3.13.4. Consulta por Município</b>													
Alenquer	57	66	-	-	-	-	-	-	-	-	-	-	123

Fls. - Saúde HRS  
055  
Ass. \_\_\_\_\_



	JAN	FEV	MAR	ABR	MAI	JUN	JUL	AGO	SET	OUT	NOV	DEZ	ACUMUL.
Almeirim	19	35	-	-	-	-	-	-	-	-	-	-	54
Aveiro	13	15	-	-	-	-	-	-	-	-	-	-	28
Belterra	32	38	-	-	-	-	-	-	-	-	-	-	70
Curuá	11	10	-	-	-	-	-	-	-	-	-	-	21
Faro	1	2	-	-	-	-	-	-	-	-	-	-	3
Itaituba	156	154	-	-	-	-	-	-	-	-	-	-	310
Jacareacanga	6	10	-	-	-	-	-	-	-	-	-	-	16
Juruti	13	28	-	-	-	-	-	-	-	-	-	-	41
Mojui dos Campos	26	33	-	-	-	-	-	-	-	-	-	-	59
Monte alegre	119	136	-	-	-	-	-	-	-	-	-	-	255
Novo progresso	20	7	-	-	-	-	-	-	-	-	-	-	27
Óbidos	61	85	-	-	-	-	-	-	-	-	-	-	146
Oriximiná	64	83	-	-	-	-	-	-	-	-	-	-	147
Placas	43	37	-	-	-	-	-	-	-	-	-	-	80
Praíha	59	52	-	-	-	-	-	-	-	-	-	-	111
Rurópolis	50	45	-	-	-	-	-	-	-	-	-	-	95
Santarém	1.066	1.031	-	-	-	-	-	-	-	-	-	-	2.097
Terra Santa	12	5	-	-	-	-	-	-	-	-	-	-	17
Trairão	14	10	-	-	-	-	-	-	-	-	-	-	24
Outros Municípios	65	60	-	-	-	-	-	-	-	-	-	-	125
<b>Total</b>	<b>1907</b>	<b>1942</b>	<b>0</b>	<b>0</b>	<b>0</b>	<b>0</b>	<b>0</b>	<b>0</b>	<b>0</b>	<b>0</b>	<b>0</b>	<b>0</b>	<b>3.849</b>
<b>Nefrologia</b>	<b>JAN</b>	<b>FEV</b>	<b>MAR</b>	<b>ABR</b>	<b>MAI</b>	<b>JUN</b>	<b>JUL</b>	<b>AGO</b>	<b>SET</b>	<b>OUT</b>	<b>NOV</b>	<b>DEZ</b>	<b>ACUMUL.</b>
Consultas e Retornos	103	103											206
Absenteísmo	18	8											26



Secretaria de  
Saúde Pública



GOVERNO DO  
ESTADO DO PARÁ

Total Nefrologia (Realizadas + Absentefismo)	121	111	-	-	-	-	-	-	-	-	-	-	-	-	-	-	-	-	-	232	
<b>Consultas por Municípios</b>																					
Alenquer	7	4	-	-	-	-	-	-	-	-	-	-	-	-	-	-	-	-	-	-	11
Almeirim	-	1	-	-	-	-	-	-	-	-	-	-	-	-	-	-	-	-	-	-	1
Aveiro	2	-	-	-	-	-	-	-	-	-	-	-	-	-	-	-	-	-	-	-	2
Belterra	4	1	-	-	-	-	-	-	-	-	-	-	-	-	-	-	-	-	-	-	5
Curuá	1	1	-	-	-	-	-	-	-	-	-	-	-	-	-	-	-	-	-	-	2
Faro	-	-	-	-	-	-	-	-	-	-	-	-	-	-	-	-	-	-	-	-	0
Itaituba	11	12	-	-	-	-	-	-	-	-	-	-	-	-	-	-	-	-	-	-	23
Jacareacanga	2	-	-	-	-	-	-	-	-	-	-	-	-	-	-	-	-	-	-	-	2
Juruti	2	2	-	-	-	-	-	-	-	-	-	-	-	-	-	-	-	-	-	-	4
Mojui dos Campos	3	1	-	-	-	-	-	-	-	-	-	-	-	-	-	-	-	-	-	-	4
Monte alegre	7	9	-	-	-	-	-	-	-	-	-	-	-	-	-	-	-	-	-	-	16
Novo progresso	-	2	-	-	-	-	-	-	-	-	-	-	-	-	-	-	-	-	-	-	2
Óbidos	6	6	-	-	-	-	-	-	-	-	-	-	-	-	-	-	-	-	-	-	12
Oriximiná	7	2	-	-	-	-	-	-	-	-	-	-	-	-	-	-	-	-	-	-	9
Placas	-	-	-	-	-	-	-	-	-	-	-	-	-	-	-	-	-	-	-	-	0
Prainha	2	5	-	-	-	-	-	-	-	-	-	-	-	-	-	-	-	-	-	-	7
Rurópolis	3	2	-	-	-	-	-	-	-	-	-	-	-	-	-	-	-	-	-	-	5
Santarém	56	60	-	-	-	-	-	-	-	-	-	-	-	-	-	-	-	-	-	-	116
Terra Santa	1	-	-	-	-	-	-	-	-	-	-	-	-	-	-	-	-	-	-	-	1
Trairão	-	1	-	-	-	-	-	-	-	-	-	-	-	-	-	-	-	-	-	-	1
Outros Municípios	7	2	-	-	-	-	-	-	-	-	-	-	-	-	-	-	-	-	-	-	9
<b>Total</b>	<b>121</b>	<b>111</b>	<b>0</b>	<b>0</b>	<b>0</b>	<b>0</b>	<b>0</b>	<b>0</b>	<b>0</b>	<b>0</b>	<b>0</b>	<b>0</b>	<b>0</b>	<b>0</b>	<b>0</b>	<b>0</b>	<b>0</b>	<b>0</b>	<b>0</b>	<b>0</b>	<b>232</b>



Secretaria de Saúde Pública



GOVERNO DO ESTADO DO PARÁ

Pediatria	JAN	FEV	MAR	ABR	MAI	JUN	JUL	AGO	SET	OUT	NOV	DEZ	ACUMUL.
Consultas e Retornos	21	11											32
Absenteísmo	5	6											11
<b>Total Pediatria (Realizadas + Absenteísmo)</b>	<b>26</b>	<b>17</b>											<b>43</b>
<b>Consultas por Municípios</b>													
Alenquer	2	1											3
Almeirim	1	1											2
Aveiro	-	-											0
Belterra	1	-											1
Curuá	-	-											0
Faro	-	-											0
Itaituba	1	1											2
Jacareacanga	-	-											0
Juruti	4	-											4
Mojui dos Campos	-	1											1
Monte alegre	3	1											4
Novo progresso	-	-											0
Óbidos	1	-											1
Oriximiná	2	-											2
Placas	-	-											0
Praíha	-	1											1
Rurópolis	-	-											0
Santarém	10	9											19
Terra Santa	-	-											0



Secretaria de  
Saúde Pública



GOVERNO DO  
ESTADO DO PARÁ

	JAN	FEV	MAR	ABR	MAIO	JUN	JUL	AGO	SET	OUT	NOV	DEZ	ACUMUL.
Trairão	1	2											3
Outros Municípios	-	-											0
<b>Total</b>	<b>26</b>	<b>17</b>	<b>0</b>										<b>43</b>
<b>Medicina do Trabalho</b>	<b>JAN</b>	<b>FEV</b>	<b>MAR</b>	<b>ABR</b>	<b>MAIO</b>	<b>JUN</b>	<b>JUL</b>	<b>AGO</b>	<b>SET</b>	<b>OUT</b>	<b>NOV</b>	<b>DEZ</b>	<b>ACUMUL.</b>
Consultas e Retornos	166	176											342
Absenteísmo	-	-											0
<b>Total Medicina do trab.(Realizadas+Absentismo)</b>	<b>166</b>	<b>176</b>											<b>342</b>
<b>Consultas por Municípios</b>													
Alenquer	-	-											0
Almeirim	-	-											0
Aveiro	-	-											0
Belterra	1	-											1
Curuá	-	-											0
Faro	-	-											0
Itaituba	-	-											0
Jacareacanga	-	-											0
Juruti	-	-											0
Mojui dos Campos	1	-											1
Monte alegre	-	-											0
Novo progresso	-	-											0
Óbidos	-	-											0
Oriximiná	-	-											0
Placas	-	-											0
Prainha	-	-											0

www.prosaude.org.br - seogp@hbrprosaude.org.br - (93) 2101-0700 - Avenida Sérgio Henri,  
1100, Diamantino, CEP 68125-000 - Santarém (PA). Todos os serviços prestados pelo Hospital  
Regional do Baixo Amazonas são gratuitos e integram o Sistema Único de Saúde (SUS)



GOVERNO DO ESTADO DO PARÁ

	JAN	FEV	MAR	ABR	MAI	JUN	JUL	AGO	SET	OUT	NOV	DEZ	ACUMUL.
Rurópolis	-	-	-	-	-	-	-	-	-	-	-	-	0
Santarém	156	176	-	-	-	-	-	-	-	-	-	-	332
Terra Santa	-	-	-	-	-	-	-	-	-	-	-	-	0
Trairão	-	-	-	-	-	-	-	-	-	-	-	-	0
Outros Municípios	8	-	-	-	-	-	-	-	-	-	-	-	8
<b>Total</b>	<b>166</b>	<b>176</b>	<b>0</b>	<b>0</b>	<b>0</b>	<b>0</b>	<b>0</b>	<b>0</b>	<b>0</b>	<b>0</b>	<b>0</b>	<b>0</b>	<b>342</b>
<b>Oftalmologia</b>	<b>JAN</b>	<b>FEV</b>	<b>MAR</b>	<b>ABR</b>	<b>MAI</b>	<b>JUN</b>	<b>JUL</b>	<b>AGO</b>	<b>SET</b>	<b>OUT</b>	<b>NOV</b>	<b>DEZ</b>	<b>ACUMUL.</b>
Consultas e Retornos	99	86											185
Absenteísmo	17	18											35
<b>Total Oftalmologia (Realizadas+Absentismo)</b>	<b>116</b>	<b>104</b>											<b>220</b>
<b>Consultas por Municípios</b>													
Alenquer	1	7											8
Almeirim	-	3											3
Aveiro	3	2											5
Belterra	2	1											3
Curuá	-	-											0
Faro	-	-											0
Itaituba	8	4											12
Jacareacanga	-	-											0
Juruti	1	-											1
Mojui dos Campos	2	1											3
Monte alegre	2	5											7
Novo progresso	-	2											2
Óbidos	5	3											8



GOVERNO DO  
ESTADO DO PARÁ

	JAN	FEV	MAR	ABR	MAI	JUN	JUL	AGO	SET	OUT	NOV	DEZ	ACUMUL.
Oriximiná	5	13	-	-	-	-	-	-	-	-	-	-	18
Placas	3	1	-	-	-	-	-	-	-	-	-	-	4
Prainha	5	2	-	-	-	-	-	-	-	-	-	-	7
Rurópolis	5	4	-	-	-	-	-	-	-	-	-	-	9
Santarém	71	53	-	-	-	-	-	-	-	-	-	-	124
Terra Santa	-	-	-	-	-	-	-	-	-	-	-	-	0
Trairão	1	1	-	-	-	-	-	-	-	-	-	-	2
Outros Municípios	2	2	-	-	-	-	-	-	-	-	-	-	4
<b>Total</b>	<b>116</b>	<b>104</b>	<b>0</b>	<b>0</b>	<b>0</b>	<b>0</b>	<b>0</b>	<b>0</b>	<b>0</b>	<b>0</b>	<b>0</b>	<b>0</b>	<b>220</b>
<b>CIR. PLASTICA</b>													
Consultas e Retornos	31	26											57
Absenteísmo	4	6											10
<b>Total Cir. Plastico (Realizadas+Absentismo)</b>	<b>35</b>	<b>32</b>											<b>67</b>
<b>Consultas por Municípios</b>													
Alenquer	2	1	-	-	-	-	-	-	-	-	-	-	3
Almeirim	-	-	-	-	-	-	-	-	-	-	-	-	0
Aveiro	1	-	-	-	-	-	-	-	-	-	-	-	1
Belterra	3	1	-	-	-	-	-	-	-	-	-	-	4
Curuá	1	1	-	-	-	-	-	-	-	-	-	-	2
Faro	-	-	-	-	-	-	-	-	-	-	-	-	0
Itaituba	4	-	-	-	-	-	-	-	-	-	-	-	4
Jacareacanga	-	-	-	-	-	-	-	-	-	-	-	-	0
Juruti	-	1	-	-	-	-	-	-	-	-	-	-	1
Mojui dos Campos	-	-	-	-	-	-	-	-	-	-	-	-	0

Pró - Saúde / HR  
F. 061  
Ass. \_\_\_\_\_





GOVERNO DO  
ESTADO DO PARÁ

	JAN	FEV	MAR	ABR	MAIO	JUN	JUL	AGO	SET	OUT	NOV	DEZ	ACUMUL.
Monte alegre	4	-	-	-	-	-	-	-	-	-	-	-	4
Novo progresso	-	2	-	-	-	-	-	-	-	-	-	-	2
Óbidos	3	4	-	-	-	-	-	-	-	-	-	-	7
Oniximiná	1	3	-	-	-	-	-	-	-	-	-	-	4
Placas	-	-	-	-	-	-	-	-	-	-	-	-	0
Prainha	2	1	-	-	-	-	-	-	-	-	-	-	3
Rurópolis	-	3	-	-	-	-	-	-	-	-	-	-	3
Santarém	14	13	-	-	-	-	-	-	-	-	-	-	27
Terra Santa	-	-	-	-	-	-	-	-	-	-	-	-	0
Trairão	-	-	-	-	-	-	-	-	-	-	-	-	0
Outros Municípios	-	2	-	-	-	-	-	-	-	-	-	-	2
<b>Total</b>	<b>35</b>	<b>32</b>	<b>0</b>	<b>0</b>	<b>0</b>	<b>0</b>	<b>0</b>	<b>0</b>	<b>0</b>	<b>0</b>	<b>0</b>	<b>0</b>	<b>67</b>
<b>CIRURGIA TORÁCICA</b>	<b>JAN</b>	<b>FEV</b>	<b>MAR</b>	<b>ABR</b>	<b>MAIO</b>	<b>JUN</b>	<b>JUL</b>	<b>AGO</b>	<b>SET</b>	<b>OUT</b>	<b>NOV</b>	<b>DEZ</b>	<b>ACUMUL.</b>
Consultas e Retornos	16	28	-	-	-	-	-	-	-	-	-	-	44
Absenteísmo	15	3	-	-	-	-	-	-	-	-	-	-	18
<b>Total Cir. Toracica (Realizadas+Absenteísmo)</b>	<b>31</b>	<b>31</b>	<b>-</b>	<b>-</b>	<b>-</b>	<b>-</b>	<b>-</b>	<b>-</b>	<b>-</b>	<b>-</b>	<b>-</b>	<b>-</b>	<b>62</b>
<b>Consultas por Municípios</b>													
Alenquer	-	-	-	-	-	-	-	-	-	-	-	-	0
Almeirim	-	-	-	-	-	-	-	-	-	-	-	-	0
Aveiro	1	-	-	-	-	-	-	-	-	-	-	-	1
Belterra	-	2	-	-	-	-	-	-	-	-	-	-	2
Curuá	-	-	-	-	-	-	-	-	-	-	-	-	0
Faro	-	-	-	-	-	-	-	-	-	-	-	-	0
Itaituba	1	3	-	-	-	-	-	-	-	-	-	-	4



Secretaria de  
Saúde Pública



GOVERNO DO  
ESTADO DO PARÁ

	JAN	FEV	MAR	ABR	MAI	JUN	JUL	AGO	SET	OUT	NOV	DEZ	ACUMUL.
Jacareacanga	-	-	-	-	-	-	-	-	-	-	-	-	0
Juruti	1	-	-	-	-	-	-	-	-	-	-	-	1
Mojui dos Campos	-	-	-	-	-	-	-	-	-	-	-	-	0
Monte alegre	1	1	-	-	-	-	-	-	-	-	-	-	2
Novo progresso	1	1	-	-	-	-	-	-	-	-	-	-	2
Óbidos	2	1	1	-	-	-	-	-	-	-	-	-	3
Oriximiná	-	1	1	-	-	-	-	-	-	-	-	-	1
Placas	2	1	-	-	-	-	-	-	-	-	-	-	3
Prainha	1	-	-	-	-	-	-	-	-	-	-	-	1
Rurópolis	-	1	-	-	-	-	-	-	-	-	-	-	1
Santarém	15	15	-	-	-	-	-	-	-	-	-	-	30
Terra Santa	-	-	-	-	-	-	-	-	-	-	-	-	0
Trairão	-	1	-	-	-	-	-	-	-	-	-	-	1
Outros Municípios	6	4	-	-	-	-	-	-	-	-	-	-	10
<b>Total</b>	<b>31</b>	<b>31</b>	<b>0</b>	<b>0</b>	<b>0</b>	<b>0</b>	<b>0</b>	<b>0</b>	<b>0</b>	<b>0</b>	<b>0</b>	<b>0</b>	<b>62</b>
<b>REUMATOLOGIA</b>	<b>JAN</b>	<b>FEV</b>	<b>MAR</b>	<b>ABR</b>	<b>MAI</b>	<b>JUN</b>	<b>JUL</b>	<b>AGO</b>	<b>SET</b>	<b>OUT</b>	<b>NOV</b>	<b>DEZ</b>	<b>ACUMUL.</b>
Consultas e Retornos	143	142											285
Absenteísmo	11	8											19
<b>Total Reumatologia (Realizadas+Absentismo)</b>	<b>154</b>	<b>150</b>											<b>304</b>
<b>Consultas por Municípios</b>													
Alenquer	8	10	-	-	-	-	-	-	-	-	-	-	18
Almeirim	3	4	-	-	-	-	-	-	-	-	-	-	7
Aveiro	2	2	-	-	-	-	-	-	-	-	-	-	4
Belterra	2	2	-	-	-	-	-	-	-	-	-	-	4

Pró - Saúde / M.  
F. 063  
Ass. \_\_\_\_\_



Secretaria de  
Saúde Pública



GOVERNO DO  
ESTADO DO PARÁ

	JAN	FEV	MAR	ABR	MAI	JUN	JUL	AGO	SET	OUT	NOV	DEZ	ACUMUL.
Curuá	2	2	-	-	-	-	-	-	-	-	-	-	4
Faro	-	-	-	-	-	-	-	-	-	-	-	-	0
Itaituba	19	11	-	-	-	-	-	-	-	-	-	-	30
Jacareacanga	1	-	-	-	-	-	-	-	-	-	-	-	1
Juruti	4	4	-	-	-	-	-	-	-	-	-	-	8
Mojui dos Campos	3	1	-	-	-	-	-	-	-	-	-	-	4
Monte alegre	10	9	-	-	-	-	-	-	-	-	-	-	19
Novo progresso	-	2	-	-	-	-	-	-	-	-	-	-	2
Óbidos	6	9	-	-	-	-	-	-	-	-	-	-	15
Oriximiná	8	11	-	-	-	-	-	-	-	-	-	-	19
Placas	1	4	-	-	-	-	-	-	-	-	-	-	5
Praíha	5	5	-	-	-	-	-	-	-	-	-	-	10
Rurópolis	11	7	-	-	-	-	-	-	-	-	-	-	18
Santarém	65	62	-	-	-	-	-	-	-	-	-	-	127
Terra Santa	1	2	-	-	-	-	-	-	-	-	-	-	3
Trairão	1	1	-	-	-	-	-	-	-	-	-	-	2
Outros Municípios	2	2	-	-	-	-	-	-	-	-	-	-	4
<b>Total</b>	<b>154</b>	<b>150</b>	<b>0</b>	<b>0</b>	<b>0</b>	<b>0</b>	<b>0</b>	<b>0</b>	<b>0</b>	<b>0</b>	<b>0</b>	<b>0</b>	<b>304</b>
<b>CIRURGIA PEDIATRICA</b>													
Consultas e Retornos	77	98											175
Absenteísmo	9	13											22
<b>Total Cir. Pediatrica (Realizadas+Absentismo)</b>	<b>86</b>	<b>111</b>											<b>197</b>
<b>Consultas por Municípios</b>													
Alenquer	6	6	-	-	-	-	-	-	-	-	-	-	12



	JAN	FEV	MAR	ABR	MAIO	JUN	JUL	AGO	SET	OUT	NOV	DEZ	ACUMUL.
Almeirim	-	4	-	-	-	-	-	-	-	-	-	-	4
Aveiro	-	1	-	-	-	-	-	-	-	-	-	-	1
Belterra	3	6	-	-	-	-	-	-	-	-	-	-	9
Curuá	-	-	-	-	-	-	-	-	-	-	-	-	0
Faro	-	-	-	-	-	-	-	-	-	-	-	-	0
Itaituba	5	6	-	-	-	-	-	-	-	-	-	-	11
Jacareacanga	-	-	-	-	-	-	-	-	-	-	-	-	0
Juruti	3	4	-	-	-	-	-	-	-	-	-	-	7
Mojui dos Campos	3	4	-	-	-	-	-	-	-	-	-	-	7
Monte alegre	3	4	-	-	-	-	-	-	-	-	-	-	7
Novo progresso	-	1	-	-	-	-	-	-	-	-	-	-	1
Óbidos	5	8	-	-	-	-	-	-	-	-	-	-	13
Oriximiná	2	4	-	-	-	-	-	-	-	-	-	-	6
Placas	4	1	-	-	-	-	-	-	-	-	-	-	5
Praíha	2	-	-	-	-	-	-	-	-	-	-	-	2
Rurópolis	1	4	-	-	-	-	-	-	-	-	-	-	5
Santarém	44	47	-	-	-	-	-	-	-	-	-	-	91
Terra Santa	-	1	-	-	-	-	-	-	-	-	-	-	1
Trairão	1	2	-	-	-	-	-	-	-	-	-	-	3
Outros Municípios	4	8	-	-	-	-	-	-	-	-	-	-	12
<b>Total</b>	<b>86</b>	<b>111</b>	<b>0</b>	<b>0</b>	<b>0</b>	<b>0</b>	<b>0</b>	<b>0</b>	<b>0</b>	<b>0</b>	<b>0</b>	<b>0</b>	<b>197</b>
<b>CIR.CARDIOVASCULAR</b>	<b>JAN</b>	<b>FEV</b>	<b>MAR</b>	<b>ABR</b>	<b>MAIO</b>	<b>JUN</b>	<b>JUL</b>	<b>AGO</b>	<b>SET</b>	<b>OUT</b>	<b>NOV</b>	<b>DEZ</b>	<b>ACUMUL.</b>
Consultas e Retornos	58	59											117
Absenteísmo	11	13											24



GOVERNO DO  
ESTADO DO PARÁ

Secretaria de  
Saúde Pública

<b>Total Cir. Cardiovascular (Realizadas+Absenteísmo)</b>	69	72	-	-	-	-	-	-	-	-	-	-	-	-	-	-	-	-	-	141	
<b>Consultas por Municípios</b>																					
Alenquer	3	-	-	-	-	-	-	-	-	-	-	-	-	-	-	-	-	-	-	-	3
Almeirim	1	-	-	-	-	-	-	-	-	-	-	-	-	-	-	-	-	-	-	-	1
Aveiro	1	1	-	-	-	-	-	-	-	-	-	-	-	-	-	-	-	-	-	-	2
Belterra	4	1	-	-	-	-	-	-	-	-	-	-	-	-	-	-	-	-	-	-	5
Curuá	1	-	-	-	-	-	-	-	-	-	-	-	-	-	-	-	-	-	-	-	1
Faro	-	-	-	-	-	-	-	-	-	-	-	-	-	-	-	-	-	-	-	-	0
Itaituba	8	7	-	-	-	-	-	-	-	-	-	-	-	-	-	-	-	-	-	-	15
Jacareacanga	-	-	-	-	-	-	-	-	-	-	-	-	-	-	-	-	-	-	-	-	0
Juruti	-	3	-	-	-	-	-	-	-	-	-	-	-	-	-	-	-	-	-	-	3
Mojui dos Campos	3	2	-	-	-	-	-	-	-	-	-	-	-	-	-	-	-	-	-	-	5
Monte alegre	4	3	-	-	-	-	-	-	-	-	-	-	-	-	-	-	-	-	-	-	7
Novo progresso	-	-	-	-	-	-	-	-	-	-	-	-	-	-	-	-	-	-	-	-	0
Óbidos	3	-	-	-	-	-	-	-	-	-	-	-	-	-	-	-	-	-	-	-	3
Oriximiná	2	-	-	-	-	-	-	-	-	-	-	-	-	-	-	-	-	-	-	-	2
Placas	1	2	-	-	-	-	-	-	-	-	-	-	-	-	-	-	-	-	-	-	3
Prainha	-	2	-	-	-	-	-	-	-	-	-	-	-	-	-	-	-	-	-	-	2
Rurópolis	3	5	-	-	-	-	-	-	-	-	-	-	-	-	-	-	-	-	-	-	8
Santarém	30	37	-	-	-	-	-	-	-	-	-	-	-	-	-	-	-	-	-	-	67
Terra Santa	-	-	-	-	-	-	-	-	-	-	-	-	-	-	-	-	-	-	-	-	0
Trairão	1	-	-	-	-	-	-	-	-	-	-	-	-	-	-	-	-	-	-	-	1
Outros Municípios	4	9	-	-	-	-	-	-	-	-	-	-	-	-	-	-	-	-	-	-	13
<b>Total</b>	<b>69</b>	<b>72</b>	<b>0</b>	<b>0</b>	<b>0</b>	<b>0</b>	<b>0</b>	<b>0</b>	<b>0</b>	<b>0</b>	<b>0</b>	<b>0</b>	<b>0</b>	<b>0</b>	<b>0</b>	<b>0</b>	<b>0</b>	<b>0</b>	<b>0</b>	<b>0</b>	<b>141</b>



ANESTESIOLOGIA	JAN	FEV	MAR	ABR	MAI	JUN	JUL	AGO	SET	OUT	NOV	DEZ	ACUMUL.
Consultas e Retornos	188	186											0
Absenteísmo	28	33											61
<b>Total Anestesiologia (Realizadas+Absenteísmo)</b>	<b>216</b>	<b>219</b>											<b>435</b>
<b>Consultas por Municípios</b>													
Alenquer	3	6											9
Almeirim	3	2											5
Aveiro	-	1											1
Belterra	12	6											18
Curuá	3	2											5
Faro	-	-											0
Itaituba	23	15											38
Jacareacanga	-	1											1
Juruti	3	6											9
Mojui dos Campos	11	4											15
Monte alegre	9	17											26
Novo progresso	2	2											4
Óbidos	14	14											28
Oriximiná	12	9											21
Placas	1	1											2
Praíha	11	7											18
Rurópolis	8	6											14
Santarém	99	110											209
Terra Santa	1	3											4

Pró - Saúde / Hf  
 Fis. 067  
 Ass. \_\_\_\_\_



Secretaria de Saúde Pública



GOVERNO DO ESTADO DO PARÁ

	JAN	FEV	MAR	ABR	MAI	JUN	JUL	AGO	SET	OUT	NOV	DEZ	ACUMUL.
Trairão	-	1	-	-	-	-	-	-	-	-	-	-	1
Outros Municípios	1	6	-	-	-	-	-	-	-	-	-	-	7
<b>Total</b>	<b>216</b>	<b>219</b>	<b>0</b>	<b>0</b>	<b>0</b>	<b>0</b>	<b>0</b>	<b>0</b>	<b>0</b>	<b>0</b>	<b>0</b>	<b>0</b>	<b>435</b>
<b>OBSTETRÍCIA DE ALTO RISCO</b>	<b>JAN</b>	<b>FEV</b>	<b>MAR</b>	<b>ABR</b>	<b>MAI</b>	<b>JUN</b>	<b>JUL</b>	<b>AGO</b>	<b>SET</b>	<b>OUT</b>	<b>NOV</b>	<b>DEZ</b>	<b>ACUMUL.</b>
Consultas e Retornos	39	46	-	-	-	-	-	-	-	-	-	-	85
Absenteísmo	12	9	-	-	-	-	-	-	-	-	-	-	21
<b>Total Obst. De Alto Risco (Realizadas+Absentismo)</b>	<b>51</b>	<b>55</b>	<b>-</b>	<b>-</b>	<b>-</b>	<b>-</b>	<b>-</b>	<b>-</b>	<b>-</b>	<b>-</b>	<b>-</b>	<b>-</b>	<b>106</b>
<b>Consultas por Municípios</b>													
Alenquer	3	2	-	-	-	-	-	-	-	-	-	-	5
Almeirim	6	-	-	-	-	-	-	-	-	-	-	-	6
Aveiro	-	-	-	-	-	-	-	-	-	-	-	-	0
Belterra	-	-	-	-	-	-	-	-	-	-	-	-	0
Curuá	1	2	-	-	-	-	-	-	-	-	-	-	3
Faro	-	-	-	-	-	-	-	-	-	-	-	-	0
Ifaituba	1	-	-	-	-	-	-	-	-	-	-	-	1
Jacareacanga	-	-	-	-	-	-	-	-	-	-	-	-	0
Juruti	-	-	-	-	-	-	-	-	-	-	-	-	0
Mojui dos Campos	4	3	-	-	-	-	-	-	-	-	-	-	7
Monte alegre	-	2	-	-	-	-	-	-	-	-	-	-	2
Novo progresso	-	2	-	-	-	-	-	-	-	-	-	-	2
Óbidos	4	3	-	-	-	-	-	-	-	-	-	-	7
Oriximiná	1	2	-	-	-	-	-	-	-	-	-	-	3
Placas	-	-	-	-	-	-	-	-	-	-	-	-	0
Prainha	-	-	-	-	-	-	-	-	-	-	-	-	0



Secretaria de Saúde Pública



GOVERNO DO ESTADO DO PARÁ

	JAN	FEV	MAR	ABR	MAI	JUN	JUL	AGO	SET	OUT	NOV	DEZ	ACUMUL.
Rurópolis	4	6	-	-	-	-	-	-	-	-	-	-	10
Santarém	27	32	-	-	-	-	-	-	-	-	-	-	59
Terra Santa	-	-	-	-	-	-	-	-	-	-	-	-	0
Trairão	-	-	-	-	-	-	-	-	-	-	-	-	0
Outros Municípios	-	1	-	-	-	-	-	-	-	-	-	-	1
<b>Total</b>	<b>51</b>	<b>55</b>	<b>0</b>	<b>0</b>	<b>0</b>	<b>0</b>	<b>0</b>	<b>0</b>	<b>0</b>	<b>0</b>	<b>0</b>	<b>0</b>	<b>106</b>
<b>PNEUMOLOGIA</b>													
Consultas e Retornos	35	38											73
Absenteísmo	5	2											7
<b>Total Pneumologia (Realizadas+Absentismo)</b>	<b>40</b>	<b>40</b>											<b>80</b>
<b>Consultas por Municípios</b>													
Alenquer	2	2											4
Almeirim	1	1											2
Aveiro	1	1											2
Belterra	1	1											2
Curuá	-	-											0
Faro	-	-											0
Itaituba	9	5											14
Jacareacanga	-	-											0
Juruti	1	2											3
Mojui dos Campos	1	-											1
Monte alegre	2	1											3
Novo progresso	-	-											0
Óbidos	3	2											5

Pró - Saúde / HR.  
 Fis. 069  
 Ass. \_\_\_\_\_





GOVERNO DO ESTADO DO PARÁ

	JAN	FEV	MAR	ABR	MAI	JUN	JUL	AGO	SET	OUT	NOV	DEZ	ACUMUL.
Oriximiná	3	4	-	-	-	-	-	-	-	-	-	-	7
Placas	-	1	-	-	-	-	-	-	-	-	-	-	1
Praíha	1	1	-	-	-	-	-	-	-	-	-	-	2
Rurópolis	2	2	-	-	-	-	-	-	-	-	-	-	4
Santarém	11	16	-	-	-	-	-	-	-	-	-	-	27
Terra Santa	-	-	-	-	-	-	-	-	-	-	-	-	0
Trairão	1	-	-	-	-	-	-	-	-	-	-	-	1
Outros Municípios	1	1	-	-	-	-	-	-	-	-	-	-	2
<b>Total</b>	<b>40</b>	<b>40</b>	<b>0</b>	<b>0</b>	<b>0</b>	<b>0</b>	<b>0</b>	<b>0</b>	<b>0</b>	<b>0</b>	<b>0</b>	<b>0</b>	<b>80</b>
<b>PSIQUIATRIA</b>	<b>JAN</b>	<b>FEV</b>	<b>MAR</b>	<b>ABR</b>	<b>MAI</b>	<b>JUN</b>	<b>JUL</b>	<b>AGO</b>	<b>SET</b>	<b>OUT</b>	<b>NOV</b>	<b>DEZ</b>	<b>ACUMUL.</b>
Consultas e Retornos	16	17											33
Absenteísmo	4	7											11
<b>Total Otologia (Realizadas+Absenteísmo)</b>	<b>20</b>	<b>24</b>											<b>44</b>
<b>Consultas por Municípios</b>													
Alenquer	2	3											5
Almeirim	-	-											0
Aveiro	-	-											0
Belterra	1	1											2
Curuá	-	1											1
Faro	-	-											0
Itaituba	-	1											1
Jacareacanga	-	-											0
Juruti	-	1											1
Mojui dos Campos	-	-											0

Pró - Saúde / HRBA  
 Fls. 070  
 Ass. \_\_\_\_\_



Secretaria de Saúde Pública



GOVERNO DO ESTADO DO PARÁ

	JAN	FEV	MAR	ABR	MAI	JUN	JUL	AGO	SET	OUT	NOV	DEZ	ACUMUL
Monte alegre	-	-	-	-	-	-	-	-	-	-	-	-	0
Novo progresso	-	-	-	-	-	-	-	-	-	-	-	-	0
Óbidos	-	-	-	-	-	-	-	-	-	-	-	-	0
Oriximiná	-	-	-	-	-	-	-	-	-	-	-	-	0
Placas	-	-	-	-	-	-	-	-	-	-	-	-	0
Prainha	-	1	-	-	-	-	-	-	-	-	-	-	1
Rurópolis	-	-	-	-	-	-	-	-	-	-	-	-	0
Santarém	17	16	-	-	-	-	-	-	-	-	-	-	33
Terra Santa	-	-	-	-	-	-	-	-	-	-	-	-	0
Trairão	-	-	-	-	-	-	-	-	-	-	-	-	0
Outros Municípios	-	-	-	-	-	-	-	-	-	-	-	-	0
<b>Total</b>	<b>20</b>	<b>24</b>	<b>0</b>	<b>0</b>	<b>0</b>	<b>0</b>	<b>0</b>	<b>0</b>	<b>0</b>	<b>0</b>	<b>0</b>	<b>0</b>	<b>44</b>
<b>Pronto Atendimento</b>	<b>1.078</b>	<b>1.053</b>											<b>2.131</b>
Urgência/Emergência	1.078	1.053											2.131
Absenteísmo	-	-	-	-	-	-	-	-	-	-	-	-	0
<b>Total Urgência/Emergência (Realizadas + Absenteísmo)</b>	<b>1.078</b>	<b>1.053</b>											<b>2.131</b>
<b>Atendimentos por Municípios</b>													
Atenquer	-	-	-	-	-	-	-	-	-	-	-	-	0
Almeirim	-	-	-	-	-	-	-	-	-	-	-	-	0
Aveito	-	-	-	-	-	-	-	-	-	-	-	-	0
Belterra	-	-	-	-	-	-	-	-	-	-	-	-	0
Curuá	-	-	-	-	-	-	-	-	-	-	-	-	0
Faro	-	-	-	-	-	-	-	-	-	-	-	-	0
Itaituba	-	-	-	-	-	-	-	-	-	-	-	-	0



Secretaria de Saúde Pública



GOVERNO DO ESTADO DO PARÁ

	JAN	FEV	MAR	ABR	MAI	JUN	JUL	AGO	SET	OUT	NOV	DEZ	ACUMUL.
Jacareacanga	-	-	-	-	-	-	-	-	-	-	-	-	0
Juruti	-	-	-	-	-	-	-	-	-	-	-	-	0
Mojui dos Campos	-	-	-	-	-	-	-	-	-	-	-	-	0
Monte alegre	-	-	-	-	-	-	-	-	-	-	-	-	0
Novo progresso	-	-	-	-	-	-	-	-	-	-	-	-	0
Óbidos	-	-	-	-	-	-	-	-	-	-	-	-	0
Oriximiná	-	-	-	-	-	-	-	-	-	-	-	-	0
Placas	-	-	-	-	-	-	-	-	-	-	-	-	0
Praíinha	-	-	-	-	-	-	-	-	-	-	-	-	0
Rurópolis	-	-	-	-	-	-	-	-	-	-	-	-	0
Santarém	1.078	1.053	-	-	-	-	-	-	-	-	-	-	2.131
Terra Santa	-	-	-	-	-	-	-	-	-	-	-	-	0
Trairão	-	-	-	-	-	-	-	-	-	-	-	-	0
Outros Municípios	-	-	-	-	-	-	-	-	-	-	-	-	0
<b>Total</b>	<b>1.078</b>	<b>1.053</b>	<b>0</b>	<b>0</b>	<b>0</b>	<b>0</b>	<b>0</b>	<b>0</b>	<b>0</b>	<b>0</b>	<b>0</b>	<b>0</b>	<b>2.131</b>
<b>Total de Consultas Realizadas + Acolhimento</b>	<b>5.645</b>	<b>5.721</b>	-	-	-	-	-	-	-	-	-	-	<b>11.366</b>
<b>Total de Absenteísmo</b>	<b>690</b>	<b>659</b>	-	-	-	-	-	-	-	-	-	-	<b>1.349</b>
<b>Total Geral (Consultas Realizadas + Acolhimento + absenteísmo)</b>	<b>6.335</b>	<b>6.380</b>	-	-	-	-	-	-	-	-	-	-	<b>12.715</b>
<b>2.4.6. Procedimentos Realizados no Ambulatório</b>	<b>JAN</b>	<b>FEV</b>	<b>MAR</b>	<b>ABR</b>	<b>MAI</b>	<b>JUN</b>	<b>JUL</b>	<b>AGO</b>	<b>SET</b>	<b>OUT</b>	<b>NOV</b>	<b>DEZ</b>	<b>ACUMUL.</b>
Curativos	311	305	-	-	-	-	-	-	-	-	-	-	616
Imobilização Provisória	2	-	-	-	-	-	-	-	-	-	-	-	2
Pequenas Cirurgias (Biópsia do colo uterino)	-	-	-	-	-	-	-	-	-	-	-	-	0
Retirada de Pino (ortopedia)	-	-	-	-	-	-	-	-	-	-	-	-	0

Fls. Saúde / H. 072  
Ass. \_\_\_\_\_

Secretaria de  
Saúde PúblicaGOVERNO DO  
ESTADO DO PARÁ

	JAN	FEV	MAR	ABR	MAI	JUN	JUL	AGO	SET	OUT	NOV	DEZ	ACUMUL.
Retirada de Fio Kshiner e Pino Intraósseo	1	-	-	-	-	-	-	-	-	-	-	-	1
Retirada de Síntese Óssea Dentária	-	-	-	-	-	-	-	-	-	-	-	-	0
Imobilização não Gessada	5	4	-	-	-	-	-	-	-	-	-	-	9
Retirada de Pontos	48	46	-	-	-	-	-	-	-	-	-	-	94
Retirada de Sonda Vesical	20	9	-	-	-	-	-	-	-	-	-	-	29
Troca de Sonda Vesical	9	17	-	-	-	-	-	-	-	-	-	-	26
Consulta/Medicação	1	18	-	-	-	-	-	-	-	-	-	-	19
Glicemia Capilar	-	-	-	-	-	-	-	-	-	-	-	-	0
Outros	72	95	-	-	-	-	-	-	-	-	-	-	167
<b>Total</b>	<b>469</b>	<b>494</b>	-	-	-	-	-	-	-	-	-	-	<b>963</b>
<b>Média Diária</b>	<b>15</b>	<b>18</b>	-	-	-	-	-	-	-	-	-	-	<b>16</b>
<b>2.5. Atividades Sociais</b>	<b>JAN</b>	<b>FEV</b>	<b>MAR</b>	<b>ABR</b>	<b>MAI</b>	<b>JUN</b>	<b>JUL</b>	<b>AGO</b>	<b>SET</b>	<b>OUT</b>	<b>NOV</b>	<b>DEZ</b>	<b>ACUMUL.</b>
<b>2.5.1. S.A.U - Serviço de Atendimento ao Usuário</b>													
Atendimento	299	330	-	-	-	-	-	-	-	-	-	-	629
Visita aos leitos	51	73	-	-	-	-	-	-	-	-	-	-	124
Pesquisa de satisfação com o usuário interno	74	101	-	-	-	-	-	-	-	-	-	-	175
Pesquisa de satisfação com o usuário externo	851	1.046	-	-	-	-	-	-	-	-	-	-	1.897
Contato Telefônico	-	-	-	-	-	-	-	-	-	-	-	-	0
Contato Telefônico de retornos	41	40	-	-	-	-	-	-	-	-	-	-	81
Encaminhamento ao Serviço Social	-	-	-	-	-	-	-	-	-	-	-	-	0
Encaminhamento a outros profissionais	2	1	-	-	-	-	-	-	-	-	-	-	3
Orientação e Informação	102	121	-	-	-	-	-	-	-	-	-	-	223
Participação em treinamentos	3	8	-	-	-	-	-	-	-	-	-	-	11

Fls. - Saúde / H.  
Fls. 073  
Ass. \_\_\_\_\_



Secretaria de Saúde Pública



GOVERNO DO ESTADO DO PARÁ

	JAN	FEV	MAR	ABR	MAI	JUN	JUL	AGO	SET	OUT	NOV	DEZ	ACUMUL
<b>Total</b>	1.423	1.720	-	-	-	-	-	-	-	-	-	-	3.143
% de Pesquisas Aplicadas (Amostragem das Pesq. de satisfação do usuário mensal)	11,1%	12,50%	-	-	-	-	-	-	-	-	-	-	24%
% de Queixas Resolvidas (Resultividade das reclamações registradas)	100,00%	100,00%	-	-	-	-	-	-	-	-	-	-	200%
<b>2.5.2. Assistência Social - (Serviço Psico-Social)</b>	JAN	FEV	MAR	ABR	MAI	JUN	JUL	AGO	SET	OUT	NOV	DEZ	ACUMUL
<b>2.5.2.1. Psicologia</b>													0
Grupo Operativa da Oncologia - Psicologia	-	-	-	-	-	-	-	-	-	-	-	-	0
Grupo Terapêutico nas UTI's - Psicologia	20	-	-	-	-	-	-	-	-	-	-	-	20
Grupo Terapêutico Radioterapia - Psicologia	-	-	-	-	-	-	-	-	-	-	-	-	-
Grupo Terapêutico na Hemodiálise - Psicologia	136	45	-	-	-	-	-	-	-	-	-	-	-
Visita Domiciliar Hemodiálise - Psicologia	-	-	-	-	-	-	-	-	-	-	-	-	-
Atendimento aos usuários no Acolhimento - Psicologia	8	9	-	-	-	-	-	-	-	-	-	-	-
Atendimento aos usuários nas Clínicas - Psicologia	435	382	-	-	-	-	-	-	-	-	-	-	817
Atendimento aos usuários nas UTI's - Psicologia	144	203	-	-	-	-	-	-	-	-	-	-	347
Atendimento aos usuários na Hemodiálise-Psicologia	251	107	-	-	-	-	-	-	-	-	-	-	358
Atendimentos Psicológicos de Quimioterapia/Radioterapia - Psicologia	51	54	-	-	-	-	-	-	-	-	-	-	105
Outras demandas psicológicas	4	0	-	-	-	-	-	-	-	-	-	-	4
<b>Total</b>	<b>1.049</b>	<b>800</b>	-	-	-	-	-	-	-	-	-	-	<b>1.849</b>
<b>2.5.2.2. Assistência Social</b>													0
Orientações TFD	93	137	-	-	-	-	-	-	-	-	-	-	230
Liberação de guias-Atestado de Óbito	40	38	-	-	-	-	-	-	-	-	-	-	78

Fls. 074  
Ass. \_\_\_\_\_



	JAN	FEV	MAR	ABR	MAI	JUN	JUL	AGO	SET	OUT	NOV	DEZ	ACUMUL.
Entrega de Óbito e Membro Amputado	17	23											40
Liberação de guias de Declaração de Nascidos Vivos	2	4											6
Grupo Orientações do Psico-social - Serviço Social	-	-											0
Atendimento aos usuários nas UTI's-Serviço Social	18	33											51
Atendimento aos usuários nas Clínicas-Serviço Social	159	208											367
Atendimento aos usuários na Hemodiálise - Serviço Social	677	780											1.457
Atendimento aos usuários no Ambulatório de Oncologia - Serviço Social	23	23											46
Atendimento aos usuários no Setor - Serviço Social	833	645											1.478
Visita Domiciliar Hemodiálise - Serviço Social	-	1											1
Liberação de visita e Troca de Acompanhante Fora do Horário	100	101											201
Casa de Apoio	20	15											35
Outras demandas sociais	47	32											79
<b>Total</b>	<b>2.029</b>	<b>2.040</b>											<b>4.069</b>
<b>Total de Assistência Social - (Serviço Psico-Social)</b>	<b>3.078</b>	<b>2.840</b>											<b>5.918</b>
<b>2.5.3. Educação</b>													
Cursos Ministrados	88	71											159
Nº de Participantes	1.916	1.888											3.804
Participação em Cursos Externos	1	3											4
<b>Média de Participantes por curso</b>	<b>22</b>	<b>27</b>											<b>24</b>
<b>3. Serviços Auxiliares de Diagnóstico e Tratamento - SADT</b>	<b>JAN</b>	<b>FEV</b>	<b>MAR</b>	<b>ABR</b>	<b>MAI</b>	<b>JUN</b>	<b>JUL</b>	<b>AGO</b>	<b>SET</b>	<b>OUT</b>	<b>NOV</b>	<b>DEZ</b>	<b>ACUMUL.</b>
<b>3.1. Análises Clínicas (sem os exames hematológicos)</b>													



Secretaria de Saúde Pública



GOVERNO DO ESTADO DO PARÁ

<b>3.1.1. Paciente Interno</b>											
Internado	19.224	18.187									37.411
<b>Total</b>	<b>19.224</b>	<b>18.187</b>	-	-	-	-	-	-	-	-	<b>37.411</b>
<b>Média Diária</b>	<b>620,13</b>	<b>649,54</b>	-	-	-	-	-	-	-	-	<b>635</b>
<b>3.1.2. Paciente Externo</b>											
Exames externos realizados	1.527	1.231									2.758
Ambulatório	22.547	21.271									43.818
Absenteísmo	124	255									379
<b>Total</b>	<b>24.198</b>	<b>22.757</b>	-	-	-	-	-	-	-	-	<b>46.955</b>
<b>Média Diária</b>	<b>780,58</b>	<b>812,75</b>	-	-	-	-	-	-	-	-	<b>797</b>
<b>3.1.3. Total de Exames</b>											
Paciente Interno + Externo + Absenteísmo	43.422	40.944	-	-	-	-	-	-	-	-	84.366
<b>Média Diária (com absenteísmo)</b>	<b>1.400,71</b>	<b>1.462,29</b>	-	-	-	-	-	-	-	-	<b>1.431</b>
<b>3.1.4. Exames por Município</b>											
Atenquer	63	51									114
Almeirim	63	33									96
Aveiro	165	135									300
Belterra	301	236									537
Curuá	35	53									88
Faro	0	6									6
Itaituba	356	381									737
Jacareacanga	45	13									58
Juruti	153	245									398
Mojú dos Campos	150	229									379

Pró-Saúde / Hi  
 Fl. 076  
 Ass. \_\_\_\_\_



Secretaria de  
Saúde Pública



GOVERNO DO  
ESTADO DO PARÁ

	257	286	JAN	FEV	MAR	ABR	MAJ	JUN	JUL	AGO	SET	OUT	NOV	DEZ	ACUMUL.
Monte alegre															543
Novo progresso	70	169													239
Óbidos	166	143													309
Oriximiná	135	183													318
Placas	61	86													147
Prainha	33	65													98
Rurópolis	256	193													449
Santarém	40.991	38.258													79.249
Terra Santa	29	25													54
Trairão	41	31													72
Outros Municípios	52	123													175
<b>Total</b>	<b>43.422</b>	<b>40.944</b>													<b>84.366</b>
<b>3.2. Hemoterapia (exames Laboratoriais)</b>															
<b>3.2.1. Paciente Interno</b>															
Internado	2.758	2.551													5.309
<b>Total</b>	<b>2.758</b>	<b>2.551</b>													<b>5.309</b>
<b>Média Diária</b>	<b>88,97</b>	<b>91,11</b>													<b>90</b>
<b>3.2.2. Paciente Externo</b>															
Exames realizados	-	-													0
Ambulatório	-	-													0
Absenteísmo	-	-													0
<b>Total</b>	<b>-</b>	<b>-</b>													<b>0</b>
<b>Média Diária</b>	<b>-</b>	<b>-</b>													<b>0</b>
<b>3.2.3. Total de Exames</b>															





Secretaria de Saúde Pública



GOVERNO DO ESTADO DO PARÁ

Paciente Interno + Externo + Absenteísmo	2.758	2.551	-	-	-	-	-	-	-	-	-	-	-	-	-	-	-	-	-	5.309	
Média Diária (com absenteísmo)	88,97	91,11	-	-	-	-	-	-	-	-	-	-	-	-	-	-	-	-	-	90	
<b>3.2.4. Exames por Município</b>																					
Alenquer	-	-	-	-	-	-	-	-	-	-	-	-	-	-	-	-	-	-	-	0	
Almeirim	-	-	-	-	-	-	-	-	-	-	-	-	-	-	-	-	-	-	-	0	
Aveiro	-	-	-	-	-	-	-	-	-	-	-	-	-	-	-	-	-	-	-	0	
Belterra	-	-	-	-	-	-	-	-	-	-	-	-	-	-	-	-	-	-	-	0	
Curuá	-	-	-	-	-	-	-	-	-	-	-	-	-	-	-	-	-	-	-	0	
Faro	-	-	-	-	-	-	-	-	-	-	-	-	-	-	-	-	-	-	-	0	
Itaituba	-	-	-	-	-	-	-	-	-	-	-	-	-	-	-	-	-	-	-	0	
Jacareacanga	-	-	-	-	-	-	-	-	-	-	-	-	-	-	-	-	-	-	-	0	
Juruti	-	-	-	-	-	-	-	-	-	-	-	-	-	-	-	-	-	-	-	0	
Mojú dos Campos	-	-	-	-	-	-	-	-	-	-	-	-	-	-	-	-	-	-	-	0	
Monte alegre	-	-	-	-	-	-	-	-	-	-	-	-	-	-	-	-	-	-	-	0	
Novo progresso	-	-	-	-	-	-	-	-	-	-	-	-	-	-	-	-	-	-	-	0	
Óbidos	-	-	-	-	-	-	-	-	-	-	-	-	-	-	-	-	-	-	-	0	
Oriximiná	-	-	-	-	-	-	-	-	-	-	-	-	-	-	-	-	-	-	-	0	
Placas	-	-	-	-	-	-	-	-	-	-	-	-	-	-	-	-	-	-	-	0	
Praíha	-	-	-	-	-	-	-	-	-	-	-	-	-	-	-	-	-	-	-	0	
Rurópolis	-	-	-	-	-	-	-	-	-	-	-	-	-	-	-	-	-	-	-	0	
Santarém	2.758	2.551	-	-	-	-	-	-	-	-	-	-	-	-	-	-	-	-	-	5.309	
Terra Santa	-	-	-	-	-	-	-	-	-	-	-	-	-	-	-	-	-	-	-	0	
Trairão	-	-	-	-	-	-	-	-	-	-	-	-	-	-	-	-	-	-	-	0	
Outros Municípios	-	-	-	-	-	-	-	-	-	-	-	-	-	-	-	-	-	-	-	0	

www.prosaude.org.br - seogeral@hbaprostaude.org.br - (93) 2101-0700 - Avenida Sérgio Henn, 1100, Diamantino. CEP 68025-000 - Santarém (PA). Todos os serviços prestados pelo Hospital Regional do Baixo Amazonas são gratuitos e integram o Sistema Único de Saúde (SUS)



Secretaria de  
Saúde Pública



GOVERNO DO  
ESTADO DO PARÁ

Total	2.758	2.551	0	0	0	0	0	0	0	0	0	0	0	0	0	0	0	0	5.309
	JAN	FEV	MAR	ABR	MAI	JUN	JUL	AGO	SET	OUT	NOV	DEZ	ACUMUL.						
<b>3.3. Patologia Clínica</b>																			
<b>3.3.1. Paciente Interno</b>																			
Anátomo Patológico Peça Cirúrgica	661	495											1.156						
Coloração Especial	15	3											18						
Congelação	16	14											30						
H.Pylori	3	-											3						
Revisão de Lâmina	-	4											4						
Fisher	-	-											0						
Imuno-Histoquímica	68	50											118						
PAAF - Citologia (Até 5 lâminas)	19	8											27						
Retirada	1	-											1						
<b>Total</b>	<b>783</b>	<b>574</b>	<b>0</b>	<b>0</b>	<b>0</b>	<b>0</b>	<b>0</b>	<b>0</b>	<b>0</b>	<b>0</b>	<b>0</b>	<b>0</b>	<b>1.357</b>						
<b>Média Diária</b>	<b>25,26</b>	<b>20,50</b>	<b>-</b>	<b>-</b>	<b>-</b>	<b>-</b>	<b>-</b>	<b>-</b>	<b>-</b>	<b>-</b>	<b>-</b>	<b>-</b>	<b>23</b>						
<b>3.3.2. Paciente Externo</b>																			
Anátomo Patológico Peça Cirúrgica	322	321											0						
Coloração Especial	-	-											0						
Congelação	-	-											0						
H.Pylori	55	36											91						
Imuno-Histoquímica	55	78											0						
Fisher	-	-											0						
Retirada	-	-											0						
Revisão de Lâmina	-	-											0						
PAAF - Citologia (Até 5 lâminas)	49	56											105						



GOVERNO DO  
ESTADO DO PARÁ

<b>Total</b>	481	491	-	-	-	-	-	-	-	-	-	-	-	-	-	-	-	-	196
<b>Média Diária</b>	15,52	17,54	-	-	-	-	-	-	-	-	-	-	-	-	-	-	-	-	17
<b>3.3.3. Total de Exames</b>																			
Paciente Interno + Externo + Absenteísmo	1.264	1.065	-	-	-	-	-	-	-	-	-	-	-	-	-	-	-	-	2.329
<b>Média Diária (com absenteísmo)</b>	40,77	38,04	-	-	-	-	-	-	-	-	-	-	-	-	-	-	-	-	39
<b>3.3.4. Exames por Município</b>																			
Alenquer	9	5																	14
Almeirim	11	3																	14
Aveiro	6	2																	8
Belterra	9	11																	20
Curuá	4	3																	7
Faro	2	1																	3
Itaituba	141	115																	256
Jacareacanga	4	3																	7
Juruti	11	6																	17
Mojú dos Campos	13	5																	18
Monte alegre	23	13																	36
Novo progresso	13	9																	22
Óbidos	29	21																	50
Oriximiná	19	26																	45
Placas	9	5																	14
Prainha	7	3																	10
Rurópolis	16	8																	24
Santarém	901	803																	1.704

Fls. - Saúde / HR.  
Fls. 080  
Ass. \_\_\_\_\_



Secretaria de  
Saúde Pública



GOVERNO DO  
ESTADO DO PARÁ

	JAN	FEV	MAR	ABR	MAI	JUN	JUL	AGO	SET	OUT	NOV	DEZ	ACUMUL.
Terra Santa	3	6											9
Trailão	9	4											13
Outros Municípios	25	13											38
<b>Total</b>	<b>1264</b>	<b>1065</b>	<b>0</b>	<b>0</b>	<b>0</b>	<b>0</b>	<b>0</b>	<b>0</b>	<b>0</b>	<b>0</b>	<b>0</b>	<b>0</b>	<b>2.329</b>
<b>3.4. Raio X</b>	<b>JAN</b>	<b>FEV</b>	<b>MAR</b>	<b>ABR</b>	<b>MAI</b>	<b>JUN</b>	<b>JUL</b>	<b>AGO</b>	<b>SET</b>	<b>OUT</b>	<b>NOV</b>	<b>DEZ</b>	<b>ACUMUL.</b>
<b>3.4.1. Paciente Interno</b>													
Internado	975	996											1.971
<b>Total</b>	<b>975</b>	<b>996</b>	<b>0</b>	<b>0</b>	<b>0</b>	<b>0</b>	<b>0</b>	<b>0</b>	<b>0</b>	<b>0</b>	<b>0</b>	<b>0</b>	<b>1.971</b>
<b>Média Diária</b>	<b>31,45</b>	<b>35,57</b>	<b>-</b>	<b>-</b>	<b>-</b>	<b>-</b>	<b>-</b>	<b>-</b>	<b>-</b>	<b>-</b>	<b>-</b>	<b>-</b>	<b>34</b>
<b>3.4.2. Paciente Externo</b>													
Exames realizados	713	818											1.531
Ambulatório	50	45											95
Absenteísmo	152	148											300
<b>Total</b>	<b>915</b>	<b>1.011</b>	<b>0</b>	<b>0</b>	<b>0</b>	<b>0</b>	<b>0</b>	<b>0</b>	<b>0</b>	<b>0</b>	<b>0</b>	<b>0</b>	<b>1.926</b>
<b>Média Diária</b>	<b>29,52</b>	<b>36,11</b>	<b>-</b>	<b>-</b>	<b>-</b>	<b>-</b>	<b>-</b>	<b>-</b>	<b>-</b>	<b>-</b>	<b>-</b>	<b>-</b>	<b>33</b>
<b>3.4.3. Total de Exames</b>													
Paciente Interno + Externo + Absenteísmo	<b>1.890</b>	<b>2.007</b>	<b>-</b>	<b>-</b>	<b>-</b>	<b>-</b>	<b>-</b>	<b>-</b>	<b>-</b>	<b>-</b>	<b>-</b>	<b>-</b>	<b>3.897</b>
<b>Média Diária (com absenteísmo)</b>	<b>60,97</b>	<b>71,68</b>	<b>-</b>	<b>-</b>	<b>-</b>	<b>-</b>	<b>-</b>	<b>-</b>	<b>-</b>	<b>-</b>	<b>-</b>	<b>-</b>	<b>66</b>
<b>3.4.4. Exames por Município</b>													
Alenquer	115	123											238
Almeirim	37	28											65
Aveiro	13	19											32
Belterra	28	53											81
Curuá	7	13											20

Fls. - Saúde / HKL  
Fls. 081  
Ass.



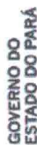
GOVERNO DO  
ESTADO DO PARÁ

	8	10	MAR	ABR	MAI	JUN	JUL	AGO	SET	OUT	NOV	DEZ	ACUMUL.
	JAN	FEV	MAR	ABR	MAI	JUN	JUL	AGO	SET	OUT	NOV	DEZ	ACUMUL.
Faro													18
Itaituba	122	129											251
Jacareacanga	19	14											33
Juruti	20	50											70
Mojui dos Campos	29	57											86
Monte alegre	182	117											299
Novo Progresso	13	26											39
Óbidos	51	76											127
Oriximiná	41	48											89
Placas	28	25											53
Praíinha	21	33											54
Rurópolis	8	43											51
Santarém	1.067	1.101											2.168
Terra Santa	5	1											6
Trairão	25	16											41
Outros Municípios	51	25											76
<b>Total</b>	<b>1.890</b>	<b>2.007</b>	<b>0</b>	<b>0</b>	<b>0</b>	<b>0</b>	<b>0</b>	<b>0</b>	<b>0</b>	<b>0</b>	<b>0</b>	<b>0</b>	<b>3.897</b>
<b>3.5. Tomografia</b>	<b>JAN</b>	<b>FEV</b>	<b>MAR</b>	<b>ABR</b>	<b>MAI</b>	<b>JUN</b>	<b>JUL</b>	<b>AGO</b>	<b>SET</b>	<b>OUT</b>	<b>NOV</b>	<b>DEZ</b>	<b>ACUMUL.</b>
<b>3.5.1. Paciente Interno</b>													
Internado	127	72											199
<b>Total</b>	<b>127</b>	<b>72</b>	<b>0</b>	<b>0</b>	<b>0</b>	<b>0</b>	<b>0</b>	<b>0</b>	<b>0</b>	<b>0</b>	<b>0</b>	<b>0</b>	<b>199</b>
<b>Média Diária</b>	<b>4,10</b>	<b>2,57</b>	<b>-</b>	<b>-</b>	<b>-</b>	<b>-</b>	<b>-</b>	<b>-</b>	<b>-</b>	<b>-</b>	<b>-</b>	<b>-</b>	<b>3</b>
<b>3.5.2. Paciente Externo</b>													
Exames realizados	40	60											100



GOVERNO DO ESTADO DO PARÁ

Ambulatório																																							0
Absenteísmo																																							0
<b>Total</b>	40	60		0	0	0	0	0	0	0	0	0	0	0	0	0	0	0	0	0	0	0	0	0	0	0	0	0	0	0	0	0	0	0	0	0	0	100	
<b>Média Diária</b>	1,29	2,14		-	-	-	-	-	-	-	-	-	-	-	-	-	-	-	-	-	-	-	-	-	-	-	-	-	-	-	-	-	-	-	-	-	2		
<b>3.5.3. Total de Exames</b>																																						299	
Paciente Interno + Externo + Absenteísmo	167	132		-	-	-	-	-	-	-	-	-	-	-	-	-	-	-	-	-	-	-	-	-	-	-	-	-	-	-	-	-	-	-	-	-	5		
<b>Média Diária (com absenteísmo)</b>	5,39	4,71		-	-	-	-	-	-	-	-	-	-	-	-	-	-	-	-	-	-	-	-	-	-	-	-	-	-	-	-	-	-	-	-	-	0		
<b>3.5.4. Exames por Município</b>																																						0	
Alenquer																																					0		
Almeirim																																					0		
Aveiro																																					0		
Belterra																																					0		
Curuá																																					0		
Faro																																					0		
Itaituba																																					0		
Jacareacanga																																					0		
Juruti																																					0		
Mojui dos Campos																																					0		
Monte alegre																																					0		
Novo progresso																																					0		
Óbidos																																					0		
Oriximiná																																					0		
Placas																																					0		
Prainha																																					0		



	JAN	FEV	MAR	ABR	MAI	JUN	JUL	AGO	SET	OUT	NOV	DEZ	ACUMUL.
Rurópolis													0
Santarém	167	132											299
Terra Santa													0
Trairão													0
Outros Municípios													0
<b>Total</b>	<b>167</b>	<b>132</b>	<b>0</b>	<b>0</b>	<b>0</b>	<b>0</b>	<b>0</b>	<b>0</b>	<b>0</b>	<b>0</b>	<b>0</b>	<b>0</b>	<b>299</b>
<b>3.6. Mamografia</b>	<b>JAN</b>	<b>FEV</b>	<b>MAR</b>	<b>ABR</b>	<b>MAI</b>	<b>JUN</b>	<b>JUL</b>	<b>AGO</b>	<b>SET</b>	<b>OUT</b>	<b>NOV</b>	<b>DEZ</b>	<b>ACUMUL.</b>
<b>3.6.1. Paciente Interno</b>													
Internado	-	-											0
<b>Total</b>	<b>-</b>	<b>-</b>	<b>-</b>	<b>-</b>	<b>-</b>	<b>-</b>	<b>-</b>	<b>-</b>	<b>-</b>	<b>-</b>	<b>-</b>	<b>-</b>	<b>0</b>
<b>Média Diária</b>	<b>-</b>	<b>-</b>	<b>-</b>	<b>-</b>	<b>-</b>	<b>-</b>	<b>-</b>	<b>-</b>	<b>-</b>	<b>-</b>	<b>-</b>	<b>-</b>	<b>0,00</b>
<b>3.6.2. Paciente Externo</b>													
Exames realizados	211	205											416
Ambulatório	-	-											0
Absenteísmo	44	55											99
<b>Total</b>	<b>255</b>	<b>260</b>	<b>-</b>	<b>-</b>	<b>-</b>	<b>-</b>	<b>-</b>	<b>-</b>	<b>-</b>	<b>-</b>	<b>-</b>	<b>-</b>	<b>515</b>
<b>Média Diária</b>	<b>8,23</b>	<b>9,29</b>	<b>-</b>	<b>-</b>	<b>-</b>	<b>-</b>	<b>-</b>	<b>-</b>	<b>-</b>	<b>-</b>	<b>-</b>	<b>-</b>	<b>9</b>
<b>3.6.3. Total de Exames</b>													
Paciente Interno + Externo + Absenteísmo	255	260											515
<b>Média Diária (com absenteísmo)</b>	<b>8,23</b>	<b>9,29</b>	<b>-</b>	<b>-</b>	<b>-</b>	<b>-</b>	<b>-</b>	<b>-</b>	<b>-</b>	<b>-</b>	<b>-</b>	<b>-</b>	<b>9</b>
<b>3.6.4. Exames por Município</b>													
Alenquer	1	8											9
Almeirim	-	2											2
Aveiro	2	1											3



Secretaria de Saúde Pública



GOVERNO DO ESTADO DO PARÁ

	JAN	FEV	MAR	ABR	MAI	JUN	JUL	AGO	SET	OUT	NOV	DEZ	ACUMUL.
Belterra	9	9											18
Curuá	3	6											9
Faro	-	-											0
Itaituba	4	2											6
Jacareacanga	0	-											0
Juruti	-	1											1
Mojui dos Campos	2	4											6
Monte alegre	9	13											22
Novo progresso	0	-											0
Óbidos	10	9											19
Oriximiná	3	13											16
Placas	0	2											2
Praíha	20	2											22
Rurópolis	3	4											7
Santarém	181	173											354
Terra Santa	-	1											1
Trairão	4	-											4
Outros Municípios	4	10											14
<b>Total</b>	<b>255</b>	<b>260</b>	<b>0</b>	<b>0</b>	<b>0</b>	<b>0</b>	<b>0</b>	<b>0</b>	<b>0</b>	<b>0</b>	<b>0</b>	<b>0</b>	<b>515</b>
<b>3.7. Ultrassonografia</b>	<b>JAN</b>	<b>FEV</b>	<b>MAR</b>	<b>ABR</b>	<b>MAI</b>	<b>JUN</b>	<b>JUL</b>	<b>AGO</b>	<b>SET</b>	<b>OUT</b>	<b>NOV</b>	<b>DEZ</b>	<b>ACUMUL.</b>
<b>3.7.1. Paciente Interno</b>													
Internado	65	55											120
<b>Total</b>	<b>65</b>	<b>55</b>	<b>0</b>	<b>0</b>	<b>0</b>	<b>0</b>	<b>0</b>	<b>0</b>	<b>0</b>	<b>0</b>	<b>0</b>	<b>0</b>	<b>120</b>
<b>Média Diária</b>	<b>2,10</b>	<b>1,96</b>	<b>-</b>	<b>-</b>	<b>-</b>	<b>-</b>	<b>-</b>	<b>-</b>	<b>-</b>	<b>-</b>	<b>-</b>	<b>-</b>	<b>2</b>





Secretaria de Saúde Pública



GOVERNO DO ESTADO DO PARÁ

<b>3.7.2. Paciente Externo</b>																						
Exames realizados										458											983	
Ambulatório										-											0	
Absenteísmo										211											341	
<b>Total</b>										<b>736</b>											<b>1.324</b>	
<b>Média Diária</b>										<b>23,74</b>											<b>22</b>	
<b>3.7.3. Total de Exames</b>																						
Paciente Interno + Externo + Absenteísmo										<b>801</b>											<b>1.444</b>	
<b>Média Diária (com absenteísmo)</b>										<b>25,84</b>											<b>24</b>	
<b>3.7.4. Exames por Município</b>																						
Alenquer										27												57
Almeirim										11												16
Aveiro										8												13
Belterra										16												28
Curuá										9												13
Faro										-												0
Itaituba										52												90
Jacareacanga										3												7
Juruti										11												16
Mojú dos Campos										19												32
Monte alegre										56												82
Novo progresso										-												2
Óbidos										35												56
Oriximiná										30												52

Secretaria de  
Saúde PúblicaGOVERNO DO  
ESTADO DO PARÁ

	JAN	FEV	MAR	ABR	MAI	JUN	JUL	AGO	SET	OUT	NOV	DEZ	ACUMUL.
Placas	9	21											30
Praia	16	20											36
Rurópolis	27	20											47
Santarém	442	373											815
Terra Santa	1	2											3
Trairão	6	5											11
Outros Municípios	23	15											38
<b>Total</b>	<b>801</b>	<b>643</b>	<b>0</b>	<b>0</b>	<b>0</b>	<b>0</b>	<b>0</b>	<b>0</b>	<b>0</b>	<b>0</b>	<b>0</b>	<b>0</b>	<b>1.444</b>
<b>3.8. Ressonância Magnética</b>	<b>JAN</b>	<b>FEV</b>	<b>MAR</b>	<b>ABR</b>	<b>MAI</b>	<b>JUN</b>	<b>JUL</b>	<b>AGO</b>	<b>SET</b>	<b>OUT</b>	<b>NOV</b>	<b>DEZ</b>	<b>ACUMUL.</b>
<b>3.8.1. Paciente Interno</b>													
Internado	45	52											97
<b>Total</b>	<b>45</b>	<b>52</b>	<b>0</b>	<b>0</b>	<b>0</b>	<b>0</b>	<b>0</b>	<b>0</b>	<b>0</b>	<b>0</b>	<b>0</b>	<b>0</b>	<b>97</b>
<b>Média Diária</b>	<b>1,45</b>	<b>1,86</b>	<b>-</b>	<b>-</b>	<b>-</b>	<b>-</b>	<b>-</b>	<b>-</b>	<b>-</b>	<b>-</b>	<b>-</b>	<b>-</b>	<b>2</b>
<b>3.8.2. Paciente Externo</b>													
Exames realizados	92	348											440
Ambulatório	-	-											0
Absenteísmo	-	76											76
<b>Total</b>	<b>92</b>	<b>424</b>	<b>0</b>	<b>0</b>	<b>0</b>	<b>0</b>	<b>0</b>	<b>0</b>	<b>0</b>	<b>0</b>	<b>0</b>	<b>0</b>	<b>516</b>
<b>Média Diária</b>	<b>2,97</b>	<b>15,14</b>	<b>-</b>	<b>-</b>	<b>-</b>	<b>-</b>	<b>-</b>	<b>-</b>	<b>-</b>	<b>-</b>	<b>-</b>	<b>-</b>	<b>9</b>
<b>3.8.3. Total de Exames</b>													
Paciente Interno + Externo + Absenteísmo	137	476	0	0	0	0	0	0	0	0	0	0	613
<b>Média Diária (com absenteísmo)</b>	<b>4,42</b>	<b>17,00</b>	<b>-</b>	<b>-</b>	<b>-</b>	<b>-</b>	<b>-</b>	<b>-</b>	<b>-</b>	<b>-</b>	<b>-</b>	<b>-</b>	<b>11</b>
<b>3.8.4. Exames por Município</b>													
Alenquer	5	27											32



GOVERNO DO ESTADO DO PARÁ

	JAN	FEV	MAR	ABR	MAI	JUN	JUL	AGO	SET	OUT	NOV	DEZ	ACUMUL.
Almeirim	-	4											4
Aveiro	3	3											6
Belterra	1	5											6
Curuá	2	5											7
Faro	-	1											1
Itaituba	9	34											43
Jacareacanga	2	5											7
Juruti	1	19											20
Mojui dos Campos	2	11											13
Monte alegre	1	36											37
Novo progresso	2	5											7
Óbidos	1	23											24
Oriximiná	2	37											39
Placas	2	5											7
Praíha	1	9											10
Rurópolis	3	12											15
Santarém	91	212											303
Terra Santa	1	-											1
Trairão	2	9											11
Outros Municípios	6	14											20
<b>Total</b>	<b>137</b>	<b>476</b>	<b>0</b>	<b>0</b>	<b>0</b>	<b>0</b>	<b>0</b>	<b>0</b>	<b>0</b>	<b>0</b>	<b>0</b>	<b>0</b>	<b>613</b>
<b>3.9 Endoscopia</b>	<b>JAN</b>	<b>FEV</b>	<b>MAR</b>	<b>ABR</b>	<b>MAI</b>	<b>JUN</b>	<b>JUL</b>	<b>AGO</b>	<b>SET</b>	<b>OUT</b>	<b>NOV</b>	<b>DEZ</b>	<b>ACUMUL.</b>
<b>3.9.1. Paciente Interno</b>													
Internado	11	8											19



Secretaria de  
Saúde Pública



GOVERNO DO  
ESTADO DO PARÁ

<b>Total</b>	11	8	-	-	-	-	-	-	-	-	-	-	-	-	-	-	-	-	19
<b>Média Diária</b>	0,35	0,29	-	-	-	-	-	-	-	-	-	-	-	-	-	-	-	-	0,32
<b>3.9.2. Paciente Externo</b>																			
Exames realizados	101	99	-	-	-	-	-	-	-	-	-	-	-	-	-	-	-	-	200
Ambulatório	-	-	-	-	-	-	-	-	-	-	-	-	-	-	-	-	-	-	0
Absenteísmo	22	23	-	-	-	-	-	-	-	-	-	-	-	-	-	-	-	-	45
<b>Total</b>	123	122	-	-	-	-	-	-	-	-	-	-	-	-	-	-	-	-	245
<b>Média Diária</b>	3,97	4,36	-	-	-	-	-	-	-	-	-	-	-	-	-	-	-	-	4
<b>3.9.3. Total de Exames</b>																			
Paciente Interno + Externo + Absenteísmo	134	130	-	-	-	-	-	-	-	-	-	-	-	-	-	-	-	-	264
<b>Média Diária (com absenteísmo)</b>	4,32	4,64	-	-	-	-	-	-	-	-	-	-	-	-	-	-	-	-	4
<b>3.9.4. Exames por Município</b>																			
Alenquer	7	10	-	-	-	-	-	-	-	-	-	-	-	-	-	-	-	-	17
Almeirim	2	-	-	-	-	-	-	-	-	-	-	-	-	-	-	-	-	-	2
Aveiro	-	1	-	-	-	-	-	-	-	-	-	-	-	-	-	-	-	-	1
Belterra	7	1	-	-	-	-	-	-	-	-	-	-	-	-	-	-	-	-	8
Curuá	1	1	-	-	-	-	-	-	-	-	-	-	-	-	-	-	-	-	2
Faro	-	-	-	-	-	-	-	-	-	-	-	-	-	-	-	-	-	-	0
Itaituba	5	13	-	-	-	-	-	-	-	-	-	-	-	-	-	-	-	-	18
Jacareacanga	-	-	-	-	-	-	-	-	-	-	-	-	-	-	-	-	-	-	0
Juruti	1	-	-	-	-	-	-	-	-	-	-	-	-	-	-	-	-	-	1
Mojui dos Campos	1	1	-	-	-	-	-	-	-	-	-	-	-	-	-	-	-	-	2
Monte alegre	5	4	-	-	-	-	-	-	-	-	-	-	-	-	-	-	-	-	9
Novo progresso	-	-	-	-	-	-	-	-	-	-	-	-	-	-	-	-	-	-	0



GOVERNO DO ESTADO DO PARÁ

	JAN	FEV	MAR	ABR	MAI	JUN	JUL	AGO	SET	OUT	NOV	DEZ	ACUMUL.
Óbidos	3	8											11
Oriximiná	11	8											19
Placas	1	-											1
Praíha	2	4											6
Rurópolis	3	7											10
Santarém	81	71											152
Terra Santa	1	1											2
Trairão	1	-											1
Outros Municípios	2	-											2
<b>Total</b>	<b>134</b>	<b>130</b>	<b>0</b>	<b>0</b>	<b>0</b>	<b>0</b>	<b>0</b>	<b>0</b>	<b>0</b>	<b>0</b>	<b>0</b>	<b>0</b>	<b>264</b>
<b>3.10 Colonoscopia</b>													
<b>3.10.1. Paciente Interno</b>													
Internado	6	3											9
<b>Total</b>	<b>6</b>	<b>3</b>	<b>-</b>	<b>-</b>	<b>-</b>	<b>-</b>	<b>-</b>	<b>-</b>	<b>-</b>	<b>-</b>	<b>-</b>	<b>-</b>	<b>9</b>
<b>Média Diária</b>	<b>0,19</b>	<b>0,11</b>	<b>-</b>	<b>-</b>	<b>-</b>	<b>-</b>	<b>-</b>	<b>-</b>	<b>-</b>	<b>-</b>	<b>-</b>	<b>-</b>	<b>0,00</b>
<b>3.10.2. Paciente Externo</b>													
Exames realizados	59	46											105
Ambulatório	-	-											0
Absenteísmo	21	26											47
<b>Total</b>	<b>80</b>	<b>72</b>	<b>-</b>	<b>-</b>	<b>-</b>	<b>-</b>	<b>-</b>	<b>-</b>	<b>-</b>	<b>-</b>	<b>-</b>	<b>-</b>	<b>152</b>
<b>Média Diária</b>	<b>2,58</b>	<b>2,57</b>	<b>-</b>	<b>-</b>	<b>-</b>	<b>-</b>	<b>-</b>	<b>-</b>	<b>-</b>	<b>-</b>	<b>-</b>	<b>-</b>	<b>0</b>
<b>3.10.3. Total de Exames</b>													
Paciente Interno + Externo + Absenteísmo	86	75											161
<b>Média Diária (com absenteísmo)</b>	<b>2,77</b>	<b>2,68</b>	<b>-</b>	<b>-</b>	<b>-</b>	<b>-</b>	<b>-</b>	<b>-</b>	<b>-</b>	<b>-</b>	<b>-</b>	<b>-</b>	<b>0</b>



Secretaria de Saúde Pública



GOVERNO DO ESTADO DO PARÁ

3.10.4. Exames por Município	JAN	FEV	MAR	ABR	MAI	JUN	JUL	AGO	SET	OUT	NOV	DEZ	ACUMUL.
Alenquer	3	3											6
Almeirim	1	1											2
Aveiro	-	1											1
Belterra	1	1											2
Curuá	-	-											0
Faro	-	-											0
Itaituba	2	4											6
Jacareacanga	1	-											1
Juruti	-	-											0
Mojú dos Campos	2	-											2
Monte alegre	5	1											6
Novo progresso	-	-											0
Óbidos	1	1											2
Oriximiná	3	6											9
Placas	1	1											2
Praíha	1	2											3
Rurópolis	3	2											5
Santarém	54	44											98
Terra Santa	1	-											1
Trairão	1	-											1
Outros Municípios	6	8											14
<b>Total</b>	<b>86</b>	<b>75</b>	<b>0</b>	<b>0</b>	<b>0</b>	<b>0</b>	<b>0</b>	<b>0</b>	<b>0</b>	<b>0</b>	<b>0</b>	<b>0</b>	<b>161</b>
<b>3.11. Broncoscopia</b>													

Fls. 09  
Ass. \_\_\_\_\_



Secretaria de  
Saúde Pública



GOVERNO DO  
ESTADO DO PARÁ

<b>3.11.1. Paciente Interno</b>														
Internado	-													0
<b>Total</b>	-	-	-	-	-	-	-	-	-	-	-	-	-	0
<b>Média Diária</b>	-	-	-	-	-	-	-	-	-	-	-	-	-	0
<b>3.11.2. Paciente Externo</b>														
Exames realizados	-	-	-	-	-	-	-	-	-	-	-	-	-	0
Ambulatório	-	-	-	-	-	-	-	-	-	-	-	-	-	0
Absenteísmo	-	-	-	-	-	-	-	-	-	-	-	-	-	0
<b>Total</b>	-	-	-	-	-	-	-	-	-	-	-	-	-	0
<b>Média Diária</b>	-	-	-	-	-	-	-	-	-	-	-	-	-	0
<b>3.11.3. Total de Exames</b>														
Paciente Interno + Externo + Absenteísmo	-	-	-	-	-	-	-	-	-	-	-	-	-	0
<b>Média Diária (com absenteísmo)</b>	-	-	-	-	-	-	-	-	-	-	-	-	-	0
<b>3.11.4. Exames por Município</b>														
Alenquer														0
Almeirim														0
Aveiro														0
Belterra														0
Curuá														0
Faro														0
Itaituba														0
Jacareacanga														0
Juruti														0
Mojú dos Campos														0

Flu. Saúde HR  
T. 092  
Ass. \_\_\_\_\_



Secretaria de Saúde Pública



GOVERNO DO ESTADO DO PARÁ

	JAN	FEV	MAR	ABR	MAI	JUN	JUL	AGO	SET	OUT	NOV	DEZ	ACUMUL.
Monte alegre													0
Novo progresso													0
Óbidos													0
Oriximiná													0
Placas													0
Praíha													0
Rurópolis													0
Santarém													0
Terra Santa													0
Trairão													0
Outros Municípios													0
<b>Total</b>	<b>0</b>	<b>0</b>	<b>0</b>	<b>0</b>	<b>0</b>	<b>0</b>	<b>0</b>	<b>0</b>	<b>0</b>	<b>0</b>	<b>0</b>	<b>0</b>	<b>0</b>
<b>3.12. Videolaringoscopia</b>													
<b>3.12.1. Paciente Interno</b>													
Internado	-	-	-	-	-	-	-	-	-	-	-	-	0
<b>Total</b>	<b>-</b>	<b>-</b>	<b>-</b>	<b>-</b>	<b>-</b>	<b>-</b>	<b>-</b>	<b>-</b>	<b>-</b>	<b>-</b>	<b>-</b>	<b>-</b>	<b>0</b>
<b>Média Diária</b>	<b>-</b>	<b>-</b>	<b>-</b>	<b>-</b>	<b>-</b>	<b>-</b>	<b>-</b>	<b>-</b>	<b>-</b>	<b>-</b>	<b>-</b>	<b>-</b>	<b>-</b>
<b>3.12.2. Paciente Externo</b>													
Exames realizados	53	39											92
Ambulatório	-	-											0
Absenteísmo	12	4											16
<b>Total</b>	<b>65</b>	<b>43</b>	<b>-</b>	<b>-</b>	<b>-</b>	<b>-</b>	<b>-</b>	<b>-</b>	<b>-</b>	<b>-</b>	<b>-</b>	<b>-</b>	<b>108</b>
<b>Média Diária</b>	<b>2,10</b>	<b>1,54</b>	<b>-</b>	<b>-</b>	<b>-</b>	<b>-</b>	<b>-</b>	<b>-</b>	<b>-</b>	<b>-</b>	<b>-</b>	<b>-</b>	<b>0,30</b>
<b>3.12.3. Total de Exames</b>													





GOVERNO DO ESTADO DO PARÁ

Paciente Interno + Externo + Absenteísmo	65	43	-	-	-	-	-	-	-	-	-	-	-	-	-	-	-	-	-	108	
Média Diária (com absenteísmo)	2,10	1,54	-	-	-	-	-	-	-	-	-	-	-	-	-	-	-	-	-	0,30	
<b>3.12.4. Exames por Município</b>																					
Alenquer	4	2	-	-	-	-	-	-	-	-	-	-	-	-	-	-	-	-	-	6	
Almeirim	2	1	-	-	-	-	-	-	-	-	-	-	-	-	-	-	-	-	-	3	
Aveiro	-	-	-	-	-	-	-	-	-	-	-	-	-	-	-	-	-	-	-	0	
Belterra	-	-	-	-	-	-	-	-	-	-	-	-	-	-	-	-	-	-	-	0	
Curuá	-	1	-	-	-	-	-	-	-	-	-	-	-	-	-	-	-	-	-	1	
Faro	-	-	-	-	-	-	-	-	-	-	-	-	-	-	-	-	-	-	-	0	
Itaituba	6	2	-	-	-	-	-	-	-	-	-	-	-	-	-	-	-	-	-	8	
Jacareacanga	2	-	-	-	-	-	-	-	-	-	-	-	-	-	-	-	-	-	-	2	
Juruti	2	-	-	-	-	-	-	-	-	-	-	-	-	-	-	-	-	-	-	2	
Mojui dos Campos	1	-	-	-	-	-	-	-	-	-	-	-	-	-	-	-	-	-	-	1	
Monte alegre	3	1	-	-	-	-	-	-	-	-	-	-	-	-	-	-	-	-	-	4	
Novo progresso	-	-	-	-	-	-	-	-	-	-	-	-	-	-	-	-	-	-	-	0	
Óbidos	4	2	-	-	-	-	-	-	-	-	-	-	-	-	-	-	-	-	-	6	
Oriximiná	2	2	-	-	-	-	-	-	-	-	-	-	-	-	-	-	-	-	-	4	
Placas	1	2	-	-	-	-	-	-	-	-	-	-	-	-	-	-	-	-	-	3	
Praíha	1	-	-	-	-	-	-	-	-	-	-	-	-	-	-	-	-	-	-	1	
Rurópolis	3	9	-	-	-	-	-	-	-	-	-	-	-	-	-	-	-	-	-	12	
Santarém	33	21	-	-	-	-	-	-	-	-	-	-	-	-	-	-	-	-	-	54	
Terra Santa	-	-	-	-	-	-	-	-	-	-	-	-	-	-	-	-	-	-	-	0	
Trairão	-	-	-	-	-	-	-	-	-	-	-	-	-	-	-	-	-	-	-	0	
Outros Municípios	1	-	-	-	-	-	-	-	-	-	-	-	-	-	-	-	-	-	-	1	

Pró - Saúde / HR  
Fls. 094  
Ass. \_\_\_\_\_



GOVERNO DO  
ESTADO DO PARÁ

Total	JAN	FEV	MAR	ABR	MAI	JUN	JUL	AGO	SET	OUT	NOV	DEZ	ACUMUL
<b>3.13. Colposcopia</b>	65	43	0	0	0	0	0	0	0	0	0	0	108
<b>3.13.1. Paciente Interno</b>													
Internado	-	-	-	-	-	-	-	-	-	-	-	-	0
Total	-	-	-	-	-	-	-	-	-	-	-	-	0
<b>Média Diária</b>													
<b>3.13.2. Paciente Externo</b>													
Exames realizados	39	53											92
Ambulatório	-	-											0
Absenteísmo	11	10											21
Total	50	63											113
<b>Média Diária</b>	1,61	2,25											
<b>3.13.3. Total de Exames</b>													
Paciente Interno + Externo + Absenteísmo	50	63											113
<b>Média Diária (com absenteísmo)</b>	1,61	2,25											4
<b>3.13.4. Exames por Município</b>													
Alenquer	3	5											8
Almeirim	2	-											2
Aveiro	1	-											1
Belterra	1	1											2
Curuá	-	-											0
Faro	-	-											0
Itaituba	6	3											9
Jacareacanga	-	-											0

Secretaria de  
Saúde PúblicaGOVERNO DO  
ESTADO DO PARÁ

	JAN	FEV	MAR	ABR	MAI	JUN	JUL	AGO	SET	OUT	NOV	DEZ	ACUMUL.
Juruti	-	4											4
Mojú dos Campos	5	1											6
Monte alegre	2	4											6
Novo progresso	-	5											5
Óbidos	-	3											3
Oriximiná	1	3											4
Placas	-	-											0
Praíha	4	4											8
Rurópolis	-	-											0
Santarém	24	30											54
Terra Santa	-	-											0
Trairão	-	-											0
Outros Municípios	1	-											1
<b>Total</b>	<b>50</b>	<b>63</b>	<b>0</b>	<b>0</b>	<b>0</b>	<b>0</b>	<b>0</b>	<b>0</b>	<b>0</b>	<b>0</b>	<b>0</b>	<b>0</b>	<b>113</b>
<b>3.14. Total do Serviço de Endoscopia</b>	<b>JAN</b>	<b>FEV</b>	<b>MAR</b>	<b>ABR</b>	<b>MAI</b>	<b>JUN</b>	<b>JUL</b>	<b>AGO</b>	<b>SET</b>	<b>OUT</b>	<b>NOV</b>	<b>DEZ</b>	<b>ACUMUL.</b>
<b>3.14.1. Paciente Interno</b>													
Internado	17	11	-	-	-	-	-	-	-	-	-	-	28
<b>Total</b>	<b>17</b>	<b>11</b>	<b>-</b>	<b>-</b>	<b>-</b>	<b>-</b>	<b>-</b>	<b>-</b>	<b>-</b>	<b>-</b>	<b>-</b>	<b>-</b>	<b>28</b>
<b>Média Diária</b>	<b>0,55</b>	<b>0,39</b>	<b>-</b>	<b>-</b>	<b>-</b>	<b>-</b>	<b>-</b>	<b>-</b>	<b>-</b>	<b>-</b>	<b>-</b>	<b>-</b>	<b>0,08</b>
<b>3.14.2. Paciente Externo</b>													
Exames realizados	252	237	-	-	-	-	-	-	-	-	-	-	489
Ambulatório	-	-	-	-	-	-	-	-	-	-	-	-	0
Absenteísmo	66	63	-	-	-	-	-	-	-	-	-	-	129
<b>Total</b>	<b>318</b>	<b>300</b>	<b>-</b>	<b>-</b>	<b>-</b>	<b>-</b>	<b>-</b>	<b>-</b>	<b>-</b>	<b>-</b>	<b>-</b>	<b>-</b>	<b>618</b>

Pró - Saúde / HR  
 Fis. 096  
 Ass. \_\_\_\_\_





GOVERNO DO  
ESTADO DO PARÁ

	JAN	FEV	MAR	ABR	MAIO	JUN	JUL	AGO	SET	OUT	NOV	DEZ	ACUMUL.
Trairão	2	-	-	-	-	-	-	-	-	-	-	-	2
Outros Municípios	10	8	-	-	-	-	-	-	-	-	-	-	18
<b>Total</b>	<b>335</b>	<b>311</b>	<b>0</b>	<b>0</b>	<b>0</b>	<b>0</b>	<b>0</b>	<b>0</b>	<b>0</b>	<b>0</b>	<b>0</b>	<b>0</b>	<b>646</b>
<b>3.15. NEFROSTOMIA PERCUTÂNEA</b>	<b>JAN</b>	<b>FEV</b>	<b>MAR</b>	<b>ABR</b>	<b>MAIO</b>	<b>JUN</b>	<b>JUL</b>	<b>AGO</b>	<b>SET</b>	<b>OUT</b>	<b>NOV</b>	<b>DEZ</b>	<b>ACUMUL.</b>
<b>3.15.1. Paciente Interno</b>													
Internado	1	3											4
<b>Total</b>	<b>1</b>	<b>3</b>	<b>-</b>	<b>-</b>	<b>-</b>	<b>-</b>	<b>-</b>	<b>-</b>	<b>-</b>	<b>-</b>	<b>-</b>	<b>-</b>	<b>4</b>
<b>Média Diária</b>	<b>0,03</b>	<b>0,11</b>	<b>-</b>	<b>-</b>	<b>-</b>	<b>-</b>	<b>-</b>	<b>-</b>	<b>-</b>	<b>-</b>	<b>-</b>	<b>-</b>	<b>0</b>
<b>3.15.2. Paciente Externo</b>													
Exames realizados	-	-	-	-	-	-	-	-	-	-	-	-	0
Ambulatório	-	-	-	-	-	-	-	-	-	-	-	-	0
Absenteísmo	-	-	-	-	-	-	-	-	-	-	-	-	0
<b>Total</b>	<b>-</b>	<b>-</b>	<b>-</b>	<b>-</b>	<b>-</b>	<b>-</b>	<b>-</b>	<b>-</b>	<b>-</b>	<b>-</b>	<b>-</b>	<b>-</b>	<b>0</b>
<b>Média Diária</b>	<b>-</b>	<b>-</b>	<b>-</b>	<b>-</b>	<b>-</b>	<b>-</b>	<b>-</b>	<b>-</b>	<b>-</b>	<b>-</b>	<b>-</b>	<b>-</b>	<b>-</b>
<b>3.15.3. Total de Exames</b>													
Paciente Interno + Externo + Absenteísmo	1	3	-	-	-	-	-	-	-	-	-	-	4
<b>Média Diária (com absenteísmo)</b>	<b>0,03</b>	<b>0,11</b>	<b>-</b>	<b>-</b>	<b>-</b>	<b>-</b>	<b>-</b>	<b>-</b>	<b>-</b>	<b>-</b>	<b>-</b>	<b>-</b>	<b>0,01</b>
<b>3.15.4. Exames por Município</b>													
Alenquer	-	-	-	-	-	-	-	-	-	-	-	-	0
Almeirim	-	-	-	-	-	-	-	-	-	-	-	-	0
Aveiro	-	-	-	-	-	-	-	-	-	-	-	-	0
Belterra	-	-	-	-	-	-	-	-	-	-	-	-	0
Curuá	-	-	-	-	-	-	-	-	-	-	-	-	0
Faro	-	-	-	-	-	-	-	-	-	-	-	-	0



Secretaria de Saúde Pública



GOVERNO DO ESTADO DO PARÁ

	JAN	FEV	MAR	ABR	MAI	JUN	JUL	AGO	SET	OUT	NOV	DEZ	ACUMUL.
Itaituba	-	-	-	-	-	-	-	-	-	-	-	-	0
Jacareacanga	-	-	-	-	-	-	-	-	-	-	-	-	0
Juruti	-	1	-	-	-	-	-	-	-	-	-	-	1
Mojui dos Campos	-	-	-	-	-	-	-	-	-	-	-	-	0
Monte alegre	-	-	-	-	-	-	-	-	-	-	-	-	0
Novo progresso	-	-	-	-	-	-	-	-	-	-	-	-	0
Óbidos	-	-	-	-	-	-	-	-	-	-	-	-	0
Oriximiná	-	-	-	-	-	-	-	-	-	-	-	-	0
Placas	-	-	-	-	-	-	-	-	-	-	-	-	0
Praíha	-	-	-	-	-	-	-	-	-	-	-	-	0
Rurópolis	-	-	-	-	-	-	-	-	-	-	-	-	0
Santarém	1	1	-	-	-	-	-	-	-	-	-	-	2
Terra Santa	-	-	-	-	-	-	-	-	-	-	-	-	0
Trairão	-	-	-	-	-	-	-	-	-	-	-	-	0
Outros Municípios	-	1	-	-	-	-	-	-	-	-	-	-	1
<b>Total</b>	<b>1</b>	<b>3</b>	<b>0</b>	<b>0</b>	<b>0</b>	<b>0</b>	<b>0</b>	<b>0</b>	<b>0</b>	<b>0</b>	<b>0</b>	<b>0</b>	<b>4</b>
<b>3.16. EEG</b>													
<b>3.16.1. Paciente Interno</b>													
Internado	37	15											52
<b>Total</b>	<b>37</b>	<b>15</b>											<b>52</b>
<b>Média Diária</b>	<b>1,19</b>	<b>0,54</b>											<b>1</b>
<b>3.16.2. Paciente Externo</b>													
Exames realizados	127	152											279
Ambulatório	-	0											0

Pró - Saúde  
 Fls. 099  
 Ass. \_\_\_\_\_



Secretaria de  
Saúde PúblicaGOVERNO DO  
ESTADO DO PARÁ

	JAN	FEV	MAR	ABR	MAI	JUN	JUL	AGO	SET	OUT	NOV	DEZ	ACUMUL.
Santarém	91	85	-	-	-	-	-	-	-	-	-	-	176
Terra Santa	2	2	-	-	-	-	-	-	-	-	-	-	4
Trairão	1	2	-	-	-	-	-	-	-	-	-	-	3
Outros Municípios	12	12	-	-	-	-	-	-	-	-	-	-	24
<b>Total</b>	<b>195</b>	<b>201</b>	<b>0</b>	<b>0</b>	<b>0</b>	<b>0</b>	<b>0</b>	<b>0</b>	<b>0</b>	<b>0</b>	<b>0</b>	<b>0</b>	<b>396</b>
<b>3.17. ECO (desconsiderando o ECG)</b>	<b>JAN</b>	<b>FEV</b>	<b>MAR</b>	<b>ABR</b>	<b>MAI</b>	<b>JUN</b>	<b>JUL</b>	<b>AGO</b>	<b>SET</b>	<b>OUT</b>	<b>NOV</b>	<b>DEZ</b>	<b>ACUMUL.</b>
<b>3.17.1. Paciente Interno</b>													
Internado	62	46											108
<b>Total</b>	<b>62</b>	<b>46</b>	<b>-</b>	<b>-</b>	<b>-</b>	<b>-</b>	<b>-</b>	<b>-</b>	<b>-</b>	<b>-</b>	<b>-</b>	<b>-</b>	<b>108</b>
<b>Média Diária</b>	<b>2,00</b>	<b>1,64</b>	<b>-</b>	<b>-</b>	<b>-</b>	<b>-</b>	<b>-</b>	<b>-</b>	<b>-</b>	<b>-</b>	<b>-</b>	<b>-</b>	<b>2</b>
<b>3.17.2. Paciente Externo</b>													
Exames realizados	195	211											406
Ambulatório	-	0											0
Absenteísmo	47	44											91
<b>Total</b>	<b>242</b>	<b>255</b>	<b>-</b>	<b>-</b>	<b>-</b>	<b>-</b>	<b>-</b>	<b>-</b>	<b>-</b>	<b>-</b>	<b>-</b>	<b>-</b>	<b>497</b>
<b>Média Diária</b>													<b>0</b>
<b>3.17.3. Total de Exames</b>													
Paciente Interno + Externo + Absenteísmo	304	301	-	-	-	-	-	-	-	-	-	-	605
<b>Média Diária (com absenteísmo)</b>													<b>0</b>
<b>3.17.4. Exames por Município</b>													
Alenquer	12	8	-	-	-	-	-	-	-	-	-	-	20
Almeirim	2	3	-	-	-	-	-	-	-	-	-	-	5
Aveiro	1	1	-	-	-	-	-	-	-	-	-	-	2
Belterra	10	11	-	-	-	-	-	-	-	-	-	-	21





Secretaria de Saúde Pública



GOVERNO DO ESTADO DO PARÁ

	JAN	FEV	MAR	ABR	MAI	JUN	JUL	AGO	SET	OUT	NOV	DEZ	ACUMUL.
Curuá	3	3	-	-	-	-	-	-	-	-	-	-	6
Faro	1	-	-	-	-	-	-	-	-	-	-	-	1
Itaituba	25	30	-	-	-	-	-	-	-	-	-	-	55
Jacareacanga	-	1	-	-	-	-	-	-	-	-	-	-	1
Juruti	3	1	-	-	-	-	-	-	-	-	-	-	4
Mojú dos Campos	5	7	-	-	-	-	-	-	-	-	-	-	12
Monte alegre	24	16	-	-	-	-	-	-	-	-	-	-	40
Novo progresso	-	3	-	-	-	-	-	-	-	-	-	-	3
Óbidos	8	6	-	-	-	-	-	-	-	-	-	-	14
Oriximiná	14	2	-	-	-	-	-	-	-	-	-	-	16
Placas	-	2	-	-	-	-	-	-	-	-	-	-	2
Praíha	2	5	-	-	-	-	-	-	-	-	-	-	7
Rurópolis	4	10	-	-	-	-	-	-	-	-	-	-	14
Santarém	160	172	-	-	-	-	-	-	-	-	-	-	332
Terra Santa	1	1	-	-	-	-	-	-	-	-	-	-	2
Trairão	4	2	-	-	-	-	-	-	-	-	-	-	6
Outros Municípios	25	17	-	-	-	-	-	-	-	-	-	-	42
<b>Total</b>	<b>304</b>	<b>301</b>	<b>0</b>	<b>0</b>	<b>0</b>	<b>0</b>	<b>0</b>	<b>0</b>	<b>0</b>	<b>0</b>	<b>0</b>	<b>0</b>	<b>605</b>
<b>3.18 ECG</b>	<b>JAN</b>	<b>FEV</b>	<b>MAR</b>	<b>ABR</b>	<b>MAI</b>	<b>JUN</b>	<b>JUL</b>	<b>AGO</b>	<b>SET</b>	<b>OUT</b>	<b>NOV</b>	<b>DEZ</b>	<b>ACUMUL.</b>
<b>3.18.1. Paciente Interno</b>													
Internado	-	-	-	-	-	-	-	-	-	-	-	-	0
<b>Total</b>	-	-	-	-	-	-	-	-	-	-	-	-	0
<b>Média Diária</b>	-	-	-	-	-	-	-	-	-	-	-	-	0
<b>3.18.2. Paciente Externo</b>													





Secretaria de  
Saúde Pública



GOVERNO DO  
ESTADO DO PARÁ

	JAN	FEV	MAR	ABR	MAI	JUN	JUL	AGO	SET	OUT	NOV	DEZ	ACUMUL.
Praíha	7	5											12
Rurópolis	3	6											9
Santarém	147	215											362
Terra Santa	3	1											4
Trairão	-	2											2
Outros Municípios	17	15											32
<b>Total</b>	<b>236</b>	<b>348</b>	<b>0</b>	<b>0</b>	<b>0</b>	<b>0</b>	<b>0</b>	<b>0</b>	<b>0</b>	<b>0</b>	<b>0</b>	<b>0</b>	<b>584</b>
<b>3.19. Ergometria</b>	<b>JAN</b>	<b>FEV</b>	<b>MAR</b>	<b>ABR</b>	<b>MAI</b>	<b>JUN</b>	<b>JUL</b>	<b>AGO</b>	<b>SET</b>	<b>OUT</b>	<b>NOV</b>	<b>DEZ</b>	<b>ACUMUL.</b>
<b>3.19.1. Paciente Interno</b>													
Internado	-	-											0
<b>Total</b>	<b>-</b>	<b>-</b>	<b>-</b>	<b>-</b>	<b>-</b>	<b>-</b>	<b>-</b>	<b>-</b>	<b>-</b>	<b>-</b>	<b>-</b>	<b>-</b>	<b>0</b>
<b>Média Diária</b>	<b>-</b>	<b>-</b>	<b>-</b>	<b>-</b>	<b>-</b>	<b>-</b>	<b>-</b>	<b>-</b>	<b>-</b>	<b>-</b>	<b>-</b>	<b>-</b>	<b>0</b>
<b>3.19.2. Paciente Externo</b>													
Exames realizados	77	67											144
Ambulatório	-	-											0
Absenteísmo	30	40											70
<b>Total</b>	<b>107</b>	<b>107</b>	<b>-</b>	<b>-</b>	<b>-</b>	<b>-</b>	<b>-</b>	<b>-</b>	<b>-</b>	<b>-</b>	<b>-</b>	<b>-</b>	<b>214</b>
<b>Média Diária</b>	<b>3,45</b>	<b>3,82</b>	<b>-</b>	<b>-</b>	<b>-</b>	<b>-</b>	<b>-</b>	<b>-</b>	<b>-</b>	<b>-</b>	<b>-</b>	<b>-</b>	<b>4</b>
<b>3.19.3. Total de Exames</b>													
Paciente Interno + Externo + Absentismo	107	107											214
<b>Média Diária (com absenteísmo)</b>	<b>3,45</b>	<b>3,82</b>	<b>-</b>	<b>-</b>	<b>-</b>	<b>-</b>	<b>-</b>	<b>-</b>	<b>-</b>	<b>-</b>	<b>-</b>	<b>-</b>	<b>4</b>
<b>3.19.4. Exames por Município</b>													
Alenquer	3	2											5
Almeirim	-	-											0



GOVERNO DO PARÁ  
ESTADO DO PARÁ

Secretaria de Saúde Pública

	JAN	FEV	MAR	ABR	MAI	JUN	JUL	AGO	SET	OUT	NOV	DEZ	ACUMUL.
Aveiro	1	-	-	-	-	-	-	-	-	-	-	-	1
Belterra	-	5	-	-	-	-	-	-	-	-	-	-	5
Curuá	1	1	-	-	-	-	-	-	-	-	-	-	2
Faro	-	-	-	-	-	-	-	-	-	-	-	-	0
Itaituba	9	8	-	-	-	-	-	-	-	-	-	-	17
Jacareacanga	-	-	-	-	-	-	-	-	-	-	-	-	0
Juruti	-	-	-	-	-	-	-	-	-	-	-	-	0
Mojui dos Campos	3	1	-	-	-	-	-	-	-	-	-	-	4
Monte alegre	2	1	-	-	-	-	-	-	-	-	-	-	3
Novo progresso	-	-	-	-	-	-	-	-	-	-	-	-	0
Óbidos	2	1	-	-	-	-	-	-	-	-	-	-	3
Oriximiná	9	8	-	-	-	-	-	-	-	-	-	-	17
Placas	-	-	-	-	-	-	-	-	-	-	-	-	0
Prainha	1	-	-	-	-	-	-	-	-	-	-	-	1
Rurópolis	2	3	-	-	-	-	-	-	-	-	-	-	5
Santarém	66	65	-	-	-	-	-	-	-	-	-	-	131
Terra Santa	-	-	-	-	-	-	-	-	-	-	-	-	0
Trairão	1	1	-	-	-	-	-	-	-	-	-	-	2
Outros Municípios	7	11	-	-	-	-	-	-	-	-	-	-	18
<b>Total</b>	<b>107</b>	<b>107</b>	<b>0</b>	<b>0</b>	<b>0</b>	<b>0</b>	<b>0</b>	<b>0</b>	<b>0</b>	<b>0</b>	<b>0</b>	<b>0</b>	<b>214</b>
<b>3.20 Audiometria</b>	<b>JAN</b>	<b>FEV</b>	<b>MAR</b>	<b>ABR</b>	<b>MAI</b>	<b>JUN</b>	<b>JUL</b>	<b>AGO</b>	<b>SET</b>	<b>OUT</b>	<b>NOV</b>	<b>DEZ</b>	<b>ACUMUL.</b>
<b>3.20.1. Paciente Interno</b>													
Internos	-	-	-	-	-	-	-	-	-	-	-	-	0
<b>Total</b>	<b>-</b>	<b>-</b>	<b>-</b>	<b>-</b>	<b>-</b>	<b>-</b>	<b>-</b>	<b>-</b>	<b>-</b>	<b>-</b>	<b>-</b>	<b>-</b>	<b>0</b>



Secretaria de Saúde Pública



GOVERNO DO ESTADO DO PARÁ

Média Diária	-	-	-	-	-	-	-	-	-	-	-	-	-	-	-	-	-	-	-	0	
<b>3.20.2. Paciente Externo</b>																					102
Exames realizados	49	53																			0
Ambulatório	-	-																			7
Absenteísmo	2	5																			109
<b>Total</b>	<b>51</b>	<b>58</b>																			<b>2</b>
Média Diária	1,65	2,07																			
<b>3.20.3. Total de Exames</b>																					
Paciente Interno + Externo + Absenteísmo	51	58																			109
Média Diária (com absenteísmo)	1,65	2,07																			2
<b>3.20.4. Exames por Município</b>																					
Alenquer	2	3																			5
Almeirim	1	-																			1
Aveiro	-	-																			0
Belterra	-	1																			1
Curuá	1	1																			2
Faro	-	-																			0
Itaituba	2	2																			4
Jacareacanga	2	-																			2
Juruti	-	3																			3
Mojui dos Campos	2	1																			3
Monte alegre	2	2																			4
Novo progresso	-	-																			0
Óbidos	4	-																			4

Pró-Saúde HRL  
Fls. 106  
Ass.



	1	2	JAN	FEV	MAR	ABR	MAIO	JUN	JUL	AGO	SET	OUT	NOV	DEZ	ACUMUL.
Oriximiná	1	2													3
Placas	-	1													1
Praíha	-	2													2
Rurópolis	1	1													2
Santarém	29	36													65
Terra Santa	-	-													0
Trairão	-	1													1
Outros Municípios	4	2													6
<b>Total</b>	<b>51</b>	<b>58</b>													<b>109</b>
<b>3.21. Imatanciometria</b>	<b>JAN</b>	<b>FEV</b>	<b>MAR</b>	<b>ABR</b>	<b>MAIO</b>	<b>JUN</b>	<b>JUL</b>	<b>AGO</b>	<b>SET</b>	<b>OUT</b>	<b>NOV</b>	<b>DEZ</b>			<b>ACUMUL.</b>
<b>3.21.1. Paciente Interno</b>															
Internado	-	-													0
<b>Total</b>	<b>-</b>	<b>-</b>													<b>0</b>
<b>Média Diária</b>	<b>-</b>	<b>-</b>													<b>-</b>
<b>3.21.2. Paciente Externo</b>															
Exames realizados	28	26													54
Ambulatório	-	-													0
Absenteísmo	-	3													3
<b>Total</b>	<b>28</b>	<b>29</b>													<b>57</b>
<b>Média Diária</b>	<b>0,90</b>	<b>1,04</b>													<b>0,16</b>
<b>3.21.3. Total de Exames</b>															
Paciente Interno + Externo + Absenteísmo	28	29													57
<b>Média Diária (com absenteísmo)</b>	<b>0,90</b>	<b>1,04</b>													<b>0,16</b>
<b>3.21.4. Exames por Município</b>															

Fls. - Saúde / 104  
 Ass. \_\_\_\_\_



Secretaria de Saúde Pública



GOVERNO DO ESTADO DO PARÁ

	JAN	FEV	MAR	ABR	MAI	JUN	JUL	AGO	SET	OUT	NOV	DEZ	ACUMUL.
Alenquer	1	2											3
Almeirim	1	-											1
Aveiro	-	-											0
Belterra	-	1											1
Curuá	1	1											2
Faro	-	-											0
Itaituba	2	2											4
Jacareacanga	4	-											4
Juruti	-	3											3
Mojui dos Campos	1	-											1
Monte alegre	2	2											4
Novo progresso	-	-											0
Óbidos	4	-											4
Oriximiná	-	2											2
Placas	-	1											1
Praíha	-	2											2
Rurópolis	1	1											2
Santarém	10	10											20
Terra Santa	-	-											0
Trairão	-	1											1
Outros Municípios	1	1											2
<b>Total</b>	<b>28</b>	<b>29</b>	<b>0</b>	<b>0</b>	<b>0</b>	<b>0</b>	<b>0</b>	<b>0</b>	<b>0</b>	<b>0</b>	<b>0</b>	<b>0</b>	<b>57</b>
<b>3.22. Holter</b>	<b>JAN</b>	<b>FEV</b>	<b>MAR</b>	<b>ABR</b>	<b>MAI</b>	<b>JUN</b>	<b>JUL</b>	<b>AGO</b>	<b>SET</b>	<b>OUT</b>	<b>NOV</b>	<b>DEZ</b>	<b>ACUMUL.</b>
<b>3.22.1. Paciente Interno</b>													



GOVERNO DO  
ESTADO DO PARÁ

Internado	-	2	-	-	-	-	-	-	-	-	-	-	-	-	-	-	-	-	-	2
<b>Total</b>	-	<b>2</b>	-	-	-	-	-	-	-	-	-	-	-	-	-	-	-	-	-	<b>2</b>
Média Diária	-	0,07	-	-	-	-	-	-	-	-	-	-	-	-	-	-	-	-	-	0
<b>3.22.2. Paciente Externo</b>																				
Exames realizados	40	34																		74
Ambulatório	-	-																		0
Absenteísmo	5	11																		16
<b>Total</b>	<b>45</b>	<b>45</b>																		<b>90</b>
Média Diária	1,45	1,61																		2
<b>3.22.3. Total de Exames</b>																				
Paciente Interno + Externo + Absenteísmo	45	47																		92
Média Diária (com absenteísmo)	1,45	1,68																		2
<b>3.22.4. Exames por Município</b>																				
Alenquer	3	5																		8
Almeirim	1	-																		1
Aveiro	-	1																		1
Belterra	2	1																		3
Curuá	1	-																		1
Faro	-	-																		0
Itaituba	6	7																		13
Jacareacanga	-	-																		0
Juruti	-	-																		0
Mojui dos Campos	-	-																		0
Monte alegre	-	1																		1

Pró - Saúde / HRB.  
Fls. 109  
Ass. \_\_\_\_\_





Secretaria de Saúde Pública



GOVERNO DO ESTADO DO PARÁ

	JAN	FEV	MAR	ABR	MAI	JUN	JUL	AGO	SET	OUT	NOV	DEZ	ACUMUL.
Novo progresso	0	-	-	-	-	-	-	-	-	-	-	-	0
Óbidos	1	3	-	-	-	-	-	-	-	-	-	-	4
Oriximiná	3	1	-	-	-	-	-	-	-	-	-	-	4
Placas	-	1	-	-	-	-	-	-	-	-	-	-	1
Praíha	-	-	-	-	-	-	-	-	-	-	-	-	0
Rurópolis	-	2	-	-	-	-	-	-	-	-	-	-	2
Santarém	25	22	-	-	-	-	-	-	-	-	-	-	47
Terra Santa	-	-	-	-	-	-	-	-	-	-	-	-	0
Trailão	1	-	-	-	-	-	-	-	-	-	-	-	1
Outros Municípios	2	3	-	-	-	-	-	-	-	-	-	-	5
<b>Total</b>	<b>45</b>	<b>47</b>	<b>0</b>	<b>0</b>	<b>0</b>	<b>0</b>	<b>0</b>	<b>0</b>	<b>0</b>	<b>0</b>	<b>0</b>	<b>0</b>	<b>92</b>
<b>3.23. Doppler</b>	<b>JAN</b>	<b>FEV</b>	<b>MAR</b>	<b>ABR</b>	<b>MAI</b>	<b>JUN</b>	<b>JUL</b>	<b>AGO</b>	<b>SET</b>	<b>OUT</b>	<b>NOV</b>	<b>DEZ</b>	<b>ACUMUL.</b>
<b>3.23.1. Paciente Interno</b>													
Internado	33	31	-	-	-	-	-	-	-	-	-	-	64
<b>Total</b>	<b>33</b>	<b>31</b>	<b>-</b>	<b>-</b>	<b>-</b>	<b>-</b>	<b>-</b>	<b>-</b>	<b>-</b>	<b>-</b>	<b>-</b>	<b>-</b>	<b>64</b>
<b>Média Diária</b>	<b>1,06</b>	<b>1,11</b>	<b>-</b>	<b>-</b>	<b>-</b>	<b>-</b>	<b>-</b>	<b>-</b>	<b>-</b>	<b>-</b>	<b>-</b>	<b>-</b>	<b>0</b>
<b>3.23.2. Paciente Externo</b>													
Exames realizados	49	50	-	-	-	-	-	-	-	-	-	-	99
Ambulatório	-	-	-	-	-	-	-	-	-	-	-	-	0
Absenteísmo	8	15	-	-	-	-	-	-	-	-	-	-	23
<b>Total</b>	<b>57</b>	<b>65</b>	<b>-</b>	<b>-</b>	<b>-</b>	<b>-</b>	<b>-</b>	<b>-</b>	<b>-</b>	<b>-</b>	<b>-</b>	<b>-</b>	<b>122</b>
<b>Média Diária</b>	<b>1,84</b>	<b>2,32</b>	<b>-</b>	<b>-</b>	<b>-</b>	<b>-</b>	<b>-</b>	<b>-</b>	<b>-</b>	<b>-</b>	<b>-</b>	<b>-</b>	<b>0</b>
<b>3.23.3. Total de Exames</b>													
Paciente Interno + Externo + Absenteísmo	90	96	-	-	-	-	-	-	-	-	-	-	186

Pró-Saúde / H  
 T. 310  
 Ass. 310





Secretaria de Saúde Pública



GOVERNO DO ESTADO DO PARÁ

	JAN	FEV	MAR	ABR	MAI	JUN	JUL	AGO	SET	OUT	NOV	DEZ	ACUMUL.
<b>3.24 Braquiaterapia</b>													
<b>3.24.1. Paciente Interno</b>													
Internado	-	-	-	-	-	-	-	-	-	-	-	-	0
<b>Total</b>	-	-	-	-	-	-	-	-	-	-	-	-	0
<b>Média Diária</b>	-	-	-	-	-	-	-	-	-	-	-	-	-
<b>3.24.2. Paciente Externo</b>													
Exames realizados	12	10											22
Ambulatório	-	-	-	-	-	-	-	-	-	-	-	-	0
Absenteísmo	1	-	-	-	-	-	-	-	-	-	-	-	1
<b>Total</b>	13	10											23
<b>Média Diária</b>	0,42	0,36											0,06
<b>3.24.3. Total de Exames</b>													
Paciente Interno + Externo + Absenteísmo	13	10											23
<b>Média Diária (com absenteísmo)</b>	0,42	0,36											0,06
<b>3.24.4. Exames por Município</b>													
Alenquer	-	-	-	-	-	-	-	-	-	-	-	-	0
Almeirim	-	-	-	-	-	-	-	-	-	-	-	-	0
Aveiro	-	-	-	-	-	-	-	-	-	-	-	-	0
Belterra	-	-	-	-	-	-	-	-	-	-	-	-	0
Curuá	-	-	-	-	-	-	-	-	-	-	-	-	0
Faro	-	-	-	-	-	-	-	-	-	-	-	-	0
Itaituba	-	-	-	-	-	-	-	-	-	-	-	-	0
Jacareacanga	-	-	-	-	-	-	-	-	-	-	-	-	0
Juruti	-	-	-	-	-	-	-	-	-	-	-	-	0

Pró - Saúde / Hi  
 Fls. 112  
 Ass. \_\_\_\_\_



Secretaria de  
Saúde Pública



GOVERNO DO  
ESTADO DO PARÁ

	JAN	FEV	MAR	ABR	MAI	JUN	JUL	AGO	SET	OUT	NOV	DEZ	ACUMUL.
Mojú dos Campos	-	-	-	-	-	-	-	-	-	-	-	-	0
Monte alegre	-	-	-	-	-	-	-	-	-	-	-	-	0
Novo progresso	-	-	-	-	-	-	-	-	-	-	-	-	0
Óbidos	-	-	-	-	-	-	-	-	-	-	-	-	0
Oriximiná	-	-	-	-	-	-	-	-	-	-	-	-	0
Placas	-	-	-	-	-	-	-	-	-	-	-	-	0
Prainha	-	-	-	-	-	-	-	-	-	-	-	-	0
Rurópolis	-	-	-	-	-	-	-	-	-	-	-	-	0
Santarém	13	10	-	-	-	-	-	-	-	-	-	-	23
Terra Santa	-	-	-	-	-	-	-	-	-	-	-	-	0
Trairão	-	-	-	-	-	-	-	-	-	-	-	-	0
Outros Municípios	-	-	-	-	-	-	-	-	-	-	-	-	0
<b>Total</b>	<b>13</b>	<b>10</b>	<b>0</b>	<b>0</b>	<b>0</b>	<b>0</b>	<b>0</b>	<b>0</b>	<b>0</b>	<b>0</b>	<b>0</b>	<b>0</b>	<b>23</b>
<b>3.25. Biopsia de Mama</b>	<b>JAN</b>	<b>FEV</b>	<b>MAR</b>	<b>ABR</b>	<b>MAI</b>	<b>JUN</b>	<b>JUL</b>	<b>AGO</b>	<b>SET</b>	<b>OUT</b>	<b>NOV</b>	<b>DEZ</b>	<b>ACUMUL.</b>
<b>3.25.1. Paciente Interno</b>													
Internado	-	-	-	-	-	-	-	-	-	-	-	-	0
<b>Total</b>	<b>-</b>	<b>-</b>	<b>-</b>	<b>-</b>	<b>-</b>	<b>-</b>	<b>-</b>	<b>-</b>	<b>-</b>	<b>-</b>	<b>-</b>	<b>-</b>	<b>0</b>
<b>Média Diária</b>	<b>-</b>	<b>-</b>	<b>-</b>	<b>-</b>	<b>-</b>	<b>-</b>	<b>-</b>	<b>-</b>	<b>-</b>	<b>-</b>	<b>-</b>	<b>-</b>	<b>-</b>
<b>3.25.2. Paciente Externo</b>													
Exames realizados	5	11	-	-	-	-	-	-	-	-	-	-	16
Ambulatório	-	-	-	-	-	-	-	-	-	-	-	-	0
Absenteísmo	4	2	-	-	-	-	-	-	-	-	-	-	6
<b>Total</b>	<b>9</b>	<b>13</b>	<b>-</b>	<b>-</b>	<b>-</b>	<b>-</b>	<b>-</b>	<b>-</b>	<b>-</b>	<b>-</b>	<b>-</b>	<b>-</b>	<b>22</b>
<b>Média Diária</b>	<b>0,29</b>	<b>0,46</b>	<b>-</b>	<b>-</b>	<b>-</b>	<b>-</b>	<b>-</b>	<b>-</b>	<b>-</b>	<b>-</b>	<b>-</b>	<b>-</b>	<b>0,06</b>

Pró - Saúde / +  
 Fls. 115  
 Ass. \_\_\_\_\_





Secretaria de Saúde Pública



GOVERNO DO ESTADO DO PARÁ

	JAN	FEV	MAR	ABR	MAI	JUN	JUL	AGO	SET	OUT	NOV	DEZ	ACUMUL.
Outros Municípios	1	-	-	-	-	-	-	-	-	-	-	-	1
<b>Total</b>	<b>8</b>	<b>13</b>	<b>0</b>	<b>0</b>	<b>0</b>	<b>0</b>	<b>0</b>	<b>0</b>	<b>0</b>	<b>0</b>	<b>0</b>	<b>0</b>	<b>21</b>
<b>3.26. Biopsia de Próstata</b>	<b>JAN</b>	<b>FEV</b>	<b>MAR</b>	<b>ABR</b>	<b>MAI</b>	<b>JUN</b>	<b>JUL</b>	<b>AGO</b>	<b>SET</b>	<b>OUT</b>	<b>NOV</b>	<b>DEZ</b>	<b>ACUMUL.</b>
<b>3.26.1. Paciente Interno</b>													
Internado	-	-	-	-	-	-	-	-	-	-	-	-	0
<b>Total</b>	<b>-</b>	<b>-</b>	<b>-</b>	<b>-</b>	<b>-</b>	<b>-</b>	<b>-</b>	<b>-</b>	<b>-</b>	<b>-</b>	<b>-</b>	<b>-</b>	<b>0</b>
<b>Média Diária</b>	<b>-</b>	<b>-</b>	<b>-</b>	<b>-</b>	<b>-</b>	<b>-</b>	<b>-</b>	<b>-</b>	<b>-</b>	<b>-</b>	<b>-</b>	<b>-</b>	<b>-</b>
<b>3.26.2. Paciente Externo</b>													
Exames realizados	13	21											34
Ambulatório	-	-	-	-	-	-	-	-	-	-	-	-	0
Absenteísmo	3	2											5
<b>Total</b>	<b>16</b>	<b>23</b>	<b>-</b>	<b>-</b>	<b>-</b>	<b>-</b>	<b>-</b>	<b>-</b>	<b>-</b>	<b>-</b>	<b>-</b>	<b>-</b>	<b>39</b>
<b>Média Diária</b>	<b>0,52</b>	<b>0,82</b>	<b>-</b>	<b>-</b>	<b>-</b>	<b>-</b>	<b>-</b>	<b>-</b>	<b>-</b>	<b>-</b>	<b>-</b>	<b>-</b>	<b>0,11</b>
<b>3.26.3. Total de Exames</b>													
Paciente Interno + Externo + Absenteísmo	16	23											39
<b>Média Diária (com absenteísmo)</b>	<b>0,52</b>	<b>0,82</b>	<b>-</b>	<b>-</b>	<b>-</b>	<b>-</b>	<b>-</b>	<b>-</b>	<b>-</b>	<b>-</b>	<b>-</b>	<b>-</b>	<b>0,11</b>
<b>3.26.4. Exames por Município</b>													
Alenquer	-	-	-	-	-	-	-	-	-	-	-	-	0
Almeirim	-	-	-	-	-	-	-	-	-	-	-	-	0
Aveiro	-	1	-	-	-	-	-	-	-	-	-	-	1
Belterra	1	-	-	-	-	-	-	-	-	-	-	-	1
Curuá	-	-	-	-	-	-	-	-	-	-	-	-	0
Faro	-	-	-	-	-	-	-	-	-	-	-	-	0
Itaituba	2	-	-	-	-	-	-	-	-	-	-	-	2



Secretaria de  
Saúde Pública



GOVERNO DO  
ESTADO DO PARÁ

	JAN	FEV	MAR	ABR	MAI	JUN	JUL	AGO	SET	OUT	NOV	DEZ	ACUMUL.
Jacareacanga	-	-	-	-	-	-	-	-	-	-	-	-	0
Juruti	2	1	-	-	-	-	-	-	-	-	-	-	3
Mojui dos Campos	1	-	-	-	-	-	-	-	-	-	-	-	1
Monte alegre	-	-	-	-	-	-	-	-	-	-	-	-	0
Novo progresso	-	-	-	-	-	-	-	-	-	-	-	-	0
Óbidos	3	9	-	-	-	-	-	-	-	-	-	-	12
Oriximiná	-	1	-	-	-	-	-	-	-	-	-	-	1
Placas	-	-	-	-	-	-	-	-	-	-	-	-	0
Praíha	-	4	-	-	-	-	-	-	-	-	-	-	4
Rurópolis	-	1	-	-	-	-	-	-	-	-	-	-	1
Santarém	7	6	-	-	-	-	-	-	-	-	-	-	13
Terra Santa	-	-	-	-	-	-	-	-	-	-	-	-	0
Trairão	-	-	-	-	-	-	-	-	-	-	-	-	0
Outros Municípios	-	-	-	-	-	-	-	-	-	-	-	-	0
<b>Total</b>	<b>16</b>	<b>23</b>	<b>0</b>	<b>0</b>	<b>0</b>	<b>0</b>	<b>0</b>	<b>0</b>	<b>0</b>	<b>0</b>	<b>0</b>	<b>0</b>	<b>39</b>
<b>3.27. Biopsia Hepática</b>	<b>JAN</b>	<b>FEV</b>	<b>MAR</b>	<b>ABR</b>	<b>MAI</b>	<b>JUN</b>	<b>JUL</b>	<b>AGO</b>	<b>SET</b>	<b>OUT</b>	<b>NOV</b>	<b>DEZ</b>	<b>ACUMUL.</b>
<b>3.27.1. Paciente Interno</b>													
Internado	3	1	-	-	-	-	-	-	-	-	-	-	4
<b>Total</b>	<b>3</b>	<b>1</b>	<b>-</b>	<b>-</b>	<b>-</b>	<b>-</b>	<b>-</b>	<b>-</b>	<b>-</b>	<b>-</b>	<b>-</b>	<b>-</b>	<b>4</b>
<b>Média Diária</b>	<b>0,10</b>	<b>0,04</b>	<b>-</b>	<b>-</b>	<b>-</b>	<b>-</b>	<b>-</b>	<b>-</b>	<b>-</b>	<b>-</b>	<b>-</b>	<b>-</b>	<b>0,01</b>
<b>3.27.2. Paciente Externo</b>													
Exames realizados	-	-	-	-	-	-	-	-	-	-	-	-	0
Ambulatório	-	-	-	-	-	-	-	-	-	-	-	-	0
Absenteísmo	-	-	-	-	-	-	-	-	-	-	-	-	0

Pró - Saúde / H.  
Fls. 216  
Ass. \_\_\_\_\_







Sociedade de  
Saúde Pública



GOVERNO DO  
ESTADO DO PARÁ

	JAN	FEV	MAR	ABR	MAI	JUN	JUL	AGO	SET	OUT	NOV	DEZ	ACUMUL.
Terra Santa	-	-	-	-	-	-	-	-	-	-	-	-	0
Trairão	-	-	-	-	-	-	-	-	-	-	-	-	0
Outros Municípios	-	-	-	-	-	-	-	-	-	-	-	-	0
<b>Total</b>	<b>3</b>	<b>1</b>	<b>0</b>	<b>0</b>	<b>0</b>	<b>0</b>	<b>0</b>	<b>0</b>	<b>0</b>	<b>0</b>	<b>0</b>	<b>0</b>	<b>4</b>
<b>3.28. Punição de Tireoide</b>													
<b>3.28.1. Paciente Interno</b>													
Internado	1	1											2
<b>Total</b>	<b>1</b>	<b>1</b>											<b>2</b>
<b>Média Diária</b>	<b>0,03</b>	<b>0,04</b>											<b>0,01</b>
<b>3.28.2. Paciente Externo</b>													
Exames realizados	22	20											42
Ambulatório	-	-											0
Absenteísmo	3	4											7
<b>Total</b>	<b>25</b>	<b>24</b>											<b>49</b>
<b>Média Diária</b>	<b>0,81</b>	<b>0,86</b>											<b>0,13</b>
<b>3.28.3. Total de Exames</b>													
Paciente Interno + Externo + Absenteísmo	26	25											51
<b>Média Diária (com absenteísmo)</b>	<b>0,84</b>	<b>0,89</b>											<b>0,14</b>
<b>3.28.4. Exames por Município</b>													
Alenquer	-	1											1
Almeirim	-	-											0
Aveiro	-	-											0
Belterra	2	2											4
Curuá	1	1											2

Pró - Saúde / Fi  
 Fis. 118  
 Ass. \_\_\_\_\_



Secretaria de  
Saúde Pública



GOVERNO DO  
ESTADO DO PARÁ

	JAN	FEV	MAR	ABR	MAI	JUN	JUL	AGO	SET	OUT	NOV	DEZ	ACUMUL.
Faro	-	-	-	-	-	-	-	-	-	-	-	-	0
Itaituba	4	-	-	-	-	-	-	-	-	-	-	-	4
Jacareacanga	-	-	-	-	-	-	-	-	-	-	-	-	0
Juruti	1	2	-	-	-	-	-	-	-	-	-	-	3
Mojú dos Campos	-	2	-	-	-	-	-	-	-	-	-	-	2
Monte alegre	4	2	-	-	-	-	-	-	-	-	-	-	6
Novo progresso	-	-	-	-	-	-	-	-	-	-	-	-	0
Óbidos	1	1	-	-	-	-	-	-	-	-	-	-	2
Oriximiná	1	1	-	-	-	-	-	-	-	-	-	-	2
Placas	-	1	-	-	-	-	-	-	-	-	-	-	1
Praíha	-	-	-	-	-	-	-	-	-	-	-	-	0
Rurópolis	1	2	-	-	-	-	-	-	-	-	-	-	3
Santarém	11	7	-	-	-	-	-	-	-	-	-	-	18
Terra Santa	-	-	-	-	-	-	-	-	-	-	-	-	0
Trairão	-	1	-	-	-	-	-	-	-	-	-	-	1
Outros Municípios	-	2	-	-	-	-	-	-	-	-	-	-	2
<b>Total</b>	<b>26</b>	<b>25</b>	<b>0</b>	<b>0</b>	<b>0</b>	<b>0</b>	<b>0</b>	<b>0</b>	<b>0</b>	<b>0</b>	<b>0</b>	<b>0</b>	<b>51</b>
<b>3.29 Punição de Mama</b>	<b>JAN</b>	<b>FEV</b>	<b>MAR</b>	<b>ABR</b>	<b>MAI</b>	<b>JUN</b>	<b>JUL</b>	<b>AGO</b>	<b>SET</b>	<b>OUT</b>	<b>NOV</b>	<b>DEZ</b>	<b>ACUMUL.</b>
<b>3.29.1. Paciente Interno</b>													
Internado	-	1	-	-	-	-	-	-	-	-	-	-	1
<b>Total</b>	<b>-</b>	<b>1</b>	<b>-</b>	<b>-</b>	<b>-</b>	<b>-</b>	<b>-</b>	<b>-</b>	<b>-</b>	<b>-</b>	<b>-</b>	<b>-</b>	<b>1</b>
<b>Média Diária</b>	<b>-</b>	<b>0,04</b>	<b>-</b>	<b>-</b>	<b>-</b>	<b>-</b>	<b>-</b>	<b>-</b>	<b>-</b>	<b>-</b>	<b>-</b>	<b>-</b>	<b>0</b>
<b>3.29.2. Paciente Externo</b>													
Exames realizados	3	6											9





GOVERNO DO  
ESTADO DO PARÁ

	JAN	FEV	MAR	ABR	MAI	JUN	JUL	AGO	SET	OUT	NOV	DEZ	ACUMUL.
Rurópolis	2	-	-	-	-	-	-	-	-	-	-	-	2
Santarém	2	7	-	-	-	-	-	-	-	-	-	-	9
Terra Santa	-	-	-	-	-	-	-	-	-	-	-	-	0
Trairão	-	-	-	-	-	-	-	-	-	-	-	-	0
Outros Municípios	-	-	-	-	-	-	-	-	-	-	-	-	0
<b>Total</b>	<b>4</b>	<b>8</b>	<b>0</b>	<b>0</b>	<b>0</b>	<b>0</b>	<b>0</b>	<b>0</b>	<b>0</b>	<b>0</b>	<b>0</b>	<b>0</b>	<b>12</b>
<b>3.30. Hemodíalise(Sessões)</b>	<b>JAN</b>	<b>FEV</b>	<b>MAR</b>	<b>ABR</b>	<b>MAI</b>	<b>JUN</b>	<b>JUL</b>	<b>AGO</b>	<b>SET</b>	<b>OUT</b>	<b>NOV</b>	<b>DEZ</b>	<b>ACUMUL.</b>
3.30.1. Implantação de Catéter	9	9											18
3.30.2. Curativos													0
3.30.3. Paciente Interno													
Internado	135	73											208
<b>Total</b>	<b>135</b>	<b>73</b>											<b>208</b>
<b>Média Diária</b>	<b>4,35</b>	<b>2,61</b>											<b>0,57</b>
3.30.4. Paciente Externo													
Sessões realizados	2.431	2.267											4.698
Ambulatório	-	-											0
Absenteísmo	33	48											81
<b>Total</b>	<b>2.464</b>	<b>2.315</b>											<b>4.779</b>
<b>Média Diária</b>	<b>79,48</b>	<b>82,68</b>											<b>81</b>
3.30.5. Total de Sessões													
Paciente Interno + Externo + Absenteísmo	2.599	2.388											4.987
<b>Média Diária (com absenteísmo)</b>	<b>83,84</b>	<b>85,29</b>											<b>85</b>
3.30.6. Sessões por Município													
Alenquer	95	94											189

Pró - Saúde  
Fls. 121  
Ass. \_\_\_\_\_



	JAN	FEV	MAR	ABR	MAI	JUN	JUL	AGO	SET	OUT	NOV	DEZ	ACUMUL.
Almeirim	26	31	-	-	-	-	-	-	-	-	-	-	57
Aveiro	13	14	-	-	-	-	-	-	-	-	-	-	27
Belterra	89	71	-	-	-	-	-	-	-	-	-	-	160
Curuá	26	25	-	-	-	-	-	-	-	-	-	-	51
Faro	-	-	-	-	-	-	-	-	-	-	-	-	0
Itaituba	265	220	-	-	-	-	-	-	-	-	-	-	485
Jacareacanga	26	25	-	-	-	-	-	-	-	-	-	-	51
Juruti	27	29	-	-	-	-	-	-	-	-	-	-	56
Mojui dos Campos	-	-	-	-	-	-	-	-	-	-	-	-	0
Monte alegre	92	98	-	-	-	-	-	-	-	-	-	-	190
Novo progresso	52	58	-	-	-	-	-	-	-	-	-	-	110
Óbidos	89	89	-	-	-	-	-	-	-	-	-	-	178
Oriximiná	123	111	-	-	-	-	-	-	-	-	-	-	234
Placas	39	36	-	-	-	-	-	-	-	-	-	-	75
Praíha	133	136	-	-	-	-	-	-	-	-	-	-	269
Rurópolis	63	69	-	-	-	-	-	-	-	-	-	-	132
Santarém	1.241	1098	-	-	-	-	-	-	-	-	-	-	2.339
Terra Santa	26	24	-	-	-	-	-	-	-	-	-	-	50
Trairão	14	13	-	-	-	-	-	-	-	-	-	-	27
Outros Municípios	160	147	-	-	-	-	-	-	-	-	-	-	307
<b>Total</b>	<b>2.599</b>	<b>2.388</b>	<b>0</b>	<b>0</b>	<b>0</b>	<b>0</b>	<b>0</b>	<b>0</b>	<b>0</b>	<b>0</b>	<b>0</b>	<b>0</b>	<b>4.987</b>
<b>3.31. Hemodinâmica</b>	<b>JAN</b>	<b>FEV</b>	<b>MAR</b>	<b>ABR</b>	<b>MAI</b>	<b>JUN</b>	<b>JUL</b>	<b>AGO</b>	<b>SET</b>	<b>OUT</b>	<b>NOV</b>	<b>DEZ</b>	<b>ACUMUL.</b>
<b>3.31.1. Paciente Interno</b>													
Internado	-	-	-	-	-	-	-	-	-	-	-	-	0

Pró - Saúde / HF  
 Fls. 122  
 Ass.





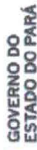
Secretaria de  
Saúde Pública



GOVERNO DO  
ESTADO DO PARÁ

	JAN	FEV	MAR	ABR	MAI	JUN	JUL	AGO	SET	OUT	NOV	DEZ	ACUMUL.
Óbidos	-	3	-	-	-	-	-	-	-	-	-	-	3
Oriximiná	2	3	-	-	-	-	-	-	-	-	-	-	5
Placas	-	3	-	-	-	-	-	-	-	-	-	-	3
Praíha	-	1	-	-	-	-	-	-	-	-	-	-	1
Rurópolis	-	3	-	-	-	-	-	-	-	-	-	-	3
Santarém	4	56	-	-	-	-	-	-	-	-	-	-	60
Terra Santa	-	-	-	-	-	-	-	-	-	-	-	-	0
Trairão	-	1	-	-	-	-	-	-	-	-	-	-	1
Outros Municípios	5	4	-	-	-	-	-	-	-	-	-	-	9
<b>Total</b>	<b>17</b>	<b>95</b>	<b>0</b>	<b>0</b>	<b>0</b>	<b>0</b>	<b>0</b>	<b>0</b>	<b>0</b>	<b>0</b>	<b>0</b>	<b>0</b>	<b>112</b>
<b>3.32. Eletroencefalografia</b>	<b>JAN</b>	<b>FEV</b>	<b>MAR</b>	<b>ABR</b>	<b>MAI</b>	<b>JUN</b>	<b>JUL</b>	<b>AGO</b>	<b>SET</b>	<b>OUT</b>	<b>NOV</b>	<b>DEZ</b>	<b>ACUMUL.</b>
<b>3.32.1. Paciente Interno</b>													
Internado	-	-	-	-	-	-	-	-	-	-	-	-	0
<b>Total</b>	<b>-</b>	<b>-</b>	<b>-</b>	<b>-</b>	<b>-</b>	<b>-</b>	<b>-</b>	<b>-</b>	<b>-</b>	<b>-</b>	<b>-</b>	<b>-</b>	<b>0</b>
<b>Média Diária</b>	<b>-</b>	<b>-</b>	<b>-</b>	<b>-</b>	<b>-</b>	<b>-</b>	<b>-</b>	<b>-</b>	<b>-</b>	<b>-</b>	<b>-</b>	<b>-</b>	<b>0</b>
<b>3.32.2. Paciente Externo</b>													
Exames realizados	22	26	-	-	-	-	-	-	-	-	-	-	48
Ambulatório	-	-	-	-	-	-	-	-	-	-	-	-	0
Absenteísmo	4	6	-	-	-	-	-	-	-	-	-	-	10
<b>Total</b>	<b>26</b>	<b>32</b>	<b>-</b>	<b>-</b>	<b>-</b>	<b>-</b>	<b>-</b>	<b>-</b>	<b>-</b>	<b>-</b>	<b>-</b>	<b>-</b>	<b>58</b>
<b>Média Diária</b>	<b>0,84</b>	<b>1,14</b>	<b>-</b>	<b>-</b>	<b>-</b>	<b>-</b>	<b>-</b>	<b>-</b>	<b>-</b>	<b>-</b>	<b>-</b>	<b>-</b>	<b>0</b>
<b>3.32.3. Total de Exames</b>													
Paciente Interno + Externo + Absenteísmo	26	32	-	-	-	-	-	-	-	-	-	-	58
<b>Média Diária (com absenteísmo)</b>	<b>0,84</b>	<b>1,14</b>	<b>-</b>	<b>-</b>	<b>-</b>	<b>-</b>	<b>-</b>	<b>-</b>	<b>-</b>	<b>-</b>	<b>-</b>	<b>-</b>	<b>0</b>

Pró - Saúde H.  
Fls. 124  
Ass. \_\_\_\_\_



3.32.4. Exames por Município		JAN	FEV	MAR	ABR	MAI	JUN	JUL	AGO	SET	OUT	NOV	DEZ	ACUMUL.
Alenquer	4	4	-	-	-	-	-	-	-	-	-	-	-	8
Almeirim	-	-	-	-	-	-	-	-	-	-	-	-	-	0
Aveiro	-	-	-	-	-	-	-	-	-	-	-	-	-	0
Belterra	-	-	-	-	-	-	-	-	-	-	-	-	-	0
Curuá	-	-	-	-	-	-	-	-	-	-	-	-	-	0
Faro	-	-	-	-	-	-	-	-	-	-	-	-	-	0
Itaituba	-	-	-	-	-	-	-	-	-	-	-	-	-	0
Jacareacanga	-	-	-	-	-	-	-	-	-	-	-	-	-	0
Juruti	-	4	4	-	-	-	-	-	-	-	-	-	-	4
Mojú dos Campos	-	2	2	-	-	-	-	-	-	-	-	-	-	2
Monte alegre	-	-	-	-	-	-	-	-	-	-	-	-	-	0
Novo progresso	-	-	-	-	-	-	-	-	-	-	-	-	-	0
Óbidos	-	-	-	-	-	-	-	-	-	-	-	-	-	0
Oriximiná	6	2	2	-	-	-	-	-	-	-	-	-	-	8
Placas	-	-	-	-	-	-	-	-	-	-	-	-	-	0
Prainha	2	-	-	-	-	-	-	-	-	-	-	-	-	2
Rurópolis	-	-	-	-	-	-	-	-	-	-	-	-	-	0
Santarém	8	20	20	-	-	-	-	-	-	-	-	-	-	28
Terra Santa	-	-	-	-	-	-	-	-	-	-	-	-	-	0
Trairão	-	-	-	-	-	-	-	-	-	-	-	-	-	0
Outros Municípios	6	-	-	-	-	-	-	-	-	-	-	-	-	6
<b>Total</b>	<b>26</b>	<b>32</b>	<b>0</b>	<b>0</b>	<b>0</b>	<b>0</b>	<b>0</b>	<b>0</b>	<b>0</b>	<b>0</b>	<b>0</b>	<b>0</b>	<b>0</b>	<b>58</b>





Secretaria de Saúde Pública



GOVERNO DO ESTADO DO PARÁ

<b>3.33.1. Paciente Interno</b>											
Internado	-	1	-	-	-	-	-	-	-	-	1
<b>Total</b>	-	1	-	-	-	-	-	-	-	-	1
<b>Média Diária</b>	-	0,04	-	-	-	-	-	-	-	-	0
<b>3.33.2. Paciente Externo</b>											
Exames realizados	34	38	-	-	-	-	-	-	-	-	72
Ambulatório	-	-	-	-	-	-	-	-	-	-	0
Absenteísmo	5	3	-	-	-	-	-	-	-	-	8
<b>Total</b>	39	41	-	-	-	-	-	-	-	-	80
<b>Média Diária</b>	1,26	1,46	-	-	-	-	-	-	-	-	1
<b>3.33.3. Total de Exames</b>											
Paciente Interno + Externo + Absenteísmo	39	42	-	-	-	-	-	-	-	-	81
<b>Média Diária (com absenteísmo)</b>	1,26	1,50	-	-	-	-	-	-	-	-	1
<b>3.33.4. Sessões por Município</b>											
Alenquer	1	-	-	-	-	-	-	-	-	-	1
Almeirim	-	-	-	-	-	-	-	-	-	-	0
Aveiro	-	-	-	-	-	-	-	-	-	-	0
Belterra	-	-	-	-	-	-	-	-	-	-	0
Curuá	-	-	-	-	-	-	-	-	-	-	0
Faro	-	-	-	-	-	-	-	-	-	-	0
Itaituba	-	5	-	-	-	-	-	-	-	-	5
Jacareacanga	1	-	-	-	-	-	-	-	-	-	1
Juruti	-	-	-	-	-	-	-	-	-	-	0
Mojui dos Campos	1	-	-	-	-	-	-	-	-	-	1



Secretaria de Saúde Pública



GOVERNO DO ESTADO DO PARÁ

	JAN	FEV	MAR	ABR	MAI	JUN	JUL	AGO	SET	OUT	NOV	DEZ	ACUMUL
Monte alegre	2	2	-	-	-	-	-	-	-	-	-	-	4
Novo progresso	-	-	-	-	-	-	-	-	-	-	-	-	0
Óbidos	2	2	-	-	-	-	-	-	-	-	-	-	4
Oriximiná	2	4	-	-	-	-	-	-	-	-	-	-	6
Placas	1	-	-	-	-	-	-	-	-	-	-	-	1
Praia	-	1	-	-	-	-	-	-	-	-	-	-	1
Rurópolis	1	2	-	-	-	-	-	-	-	-	-	-	3
Santarém	28	24	-	-	-	-	-	-	-	-	-	-	52
Terra Santa	-	1	-	-	-	-	-	-	-	-	-	-	1
Trairão	-	1	-	-	-	-	-	-	-	-	-	-	1
Outros Municípios	-	-	-	-	-	-	-	-	-	-	-	-	0
<b>Total</b>	<b>39</b>	<b>42</b>	<b>0</b>	<b>0</b>	<b>0</b>	<b>0</b>	<b>0</b>	<b>0</b>	<b>0</b>	<b>0</b>	<b>0</b>	<b>0</b>	<b>81</b>
<b>3.34. Quimioterapia(Sessões)</b>	<b>JAN</b>	<b>FEV</b>	<b>MAR</b>	<b>ABR</b>	<b>MAI</b>	<b>JUN</b>	<b>JUL</b>	<b>AGO</b>	<b>SET</b>	<b>OUT</b>	<b>NOV</b>	<b>DEZ</b>	<b>ACUMUL</b>
<b>3.34.1. Paciente Interno</b>													
Internado	188	301											489
<b>Total</b>	<b>188</b>	<b>301</b>											<b>489</b>
<b>Média Diária</b>	<b>6,06</b>	<b>10,75</b>											<b>8</b>
<b>3.34.2. Paciente Externo</b>													
Sessões realizados	903	739											1.642
Ambulatório	-	-											0
Absenteísmo	-	-											0
<b>Total</b>	<b>903</b>	<b>739</b>											<b>1.642</b>
<b>Média Diária</b>	<b>29,13</b>	<b>26,39</b>											<b>28</b>
<b>3.34.3. Total de Exames</b>													



GOVERNO DO  
ESTADO DO PARÁ

Paciente Interno + Externo + Absenteísmo	1.091	1.040	-	-	-	-	-	-	-	-	-	-	-	-	-	-	-	-	-	-	2.131
Média Diária (com absenteísmo)	35,19	37,14	-	-	-	-	-	-	-	-	-	-	-	-	-	-	-	-	-	-	36
<b>3.34.4. Sessões por Município</b>																					
Alenquer	6	2																			8
Almeirim	3	-																			3
Aveiro	3	2																			5
Belterra	9	8																			17
Curuá	8	3																			11
Faro	-	-																			0
Itaituba	43	38																			81
Jacareacanga	3	2																			5
Juruti	5	6																			11
Mojui dos Campos	9	4																			13
Monte alegre	19	16																			35
Novo progresso	5	16																			21
Óbidos	15	12																			27
Oriximiná	16	4																			20
Placas	9	3																			12
Praíha	9	2																			11
Rurópolis	12	11																			23
Santarém	886	889																			1.775
Terra Santa	2	3																			5
Trairão	3	4																			7
Outros Municípios	26	15																			41



GOVERNO DO  
ESTADO DO PARÁ

Total	JAN	FEV	MAR	ABR	MAI	JUN	JUL	AGO	SET	OUT	NOV	DEZ	ACUMUL
<b>3.35. Radioterapia(Sessões)</b>													
<b>3.35.1. Paciente Interno</b>													
Internado	-	-	-	-	-	-	-	-	-	-	-	-	0
<b>Total</b>	-	-	-	-	-	-	-	-	-	-	-	-	0
<b>Média Diária</b>	-	-	-	-	-	-	-	-	-	-	-	-	0
<b>3.35.2. Paciente Externo</b>													
Sessões realizados	2.722	2.924											5.646
Ambulatório	-	-	-	-	-	-	-	-	-	-	-	-	0
Absenteísmo	287	131											418
<b>Total</b>	<b>3.009</b>	<b>3.055</b>											<b>6.064</b>
<b>Média Diária</b>	<b>97,06</b>	<b>109,11</b>											<b>103</b>
<b>3.35.3. Total de Exames</b>													
Paciente Interno + Externo + Absenteísmo	3.009	3.055											6.064
<b>Média Diária (com absenteísmo)</b>	<b>97,06</b>	<b>109,11</b>											<b>103</b>
<b>3.35.4. Sessões por Município</b>													
Atenquer	31	42											73
Almeirim	3	5											8
Aveiro	6	4											10
Belterra	12	15											27
Curuá	3	6											9
Faro	-	2											2
Itaituba	148	153											301
Jacareacanga	8	4											12



GOVERNO DO  
ESTADO DO PARÁ

	JAN	FEV	MAR	ABR	MAI	JUN	JUL	AGO	SET	OUT	NOV	DEZ	ACUMUL.
Juruti	9	6											15
Mojui dos Campos	10	5											15
Monte alegre	70	83											153
Novo progresso	15	12											27
Óbidos	45	47											92
Oriximiná	73	83											156
Placas	7	5											12
Praíha	9	11											20
Rurópolis	4	9											13
Santarém	2.511	2.527											5.038
Terra Santa	5	3											8
Trairão	5	7											12
Outros Municípios	35	26											61
<b>Total</b>	<b>3.009</b>	<b>3.055</b>	<b>0</b>	<b>0</b>	<b>0</b>	<b>0</b>	<b>0</b>	<b>0</b>	<b>0</b>	<b>0</b>	<b>0</b>	<b>0</b>	<b>6.064</b>
<b>3.36 Fisioterapia (Sessões)</b>	<b>JAN</b>	<b>FEV</b>	<b>MAR</b>	<b>ABR</b>	<b>MAI</b>	<b>JUN</b>	<b>JUL</b>	<b>AGO</b>	<b>SET</b>	<b>OUT</b>	<b>NOV</b>	<b>DEZ</b>	<b>ACUMUL.</b>
<b>3.36.1. Paciente Interno</b>													
Internado	7.996	8.625											16.621
<b>Total</b>	<b>7.996</b>	<b>8.625</b>	<b>-</b>	<b>-</b>	<b>-</b>	<b>-</b>	<b>-</b>	<b>-</b>	<b>-</b>	<b>-</b>	<b>-</b>	<b>-</b>	<b>16.621</b>
<b>Média Diária</b>	<b>257,94</b>	<b>308,04</b>	<b>-</b>	<b>-</b>	<b>-</b>	<b>-</b>	<b>-</b>	<b>-</b>	<b>-</b>	<b>-</b>	<b>-</b>	<b>-</b>	<b>0</b>
<b>3.36.2. Paciente Externo</b>													
Sessões realizados	-	-	-	-	-	-	-	-	-	-	-	-	0
Ambulatório	631	708											1.339
Absenteísmo	138	116											254
<b>Total</b>	<b>769</b>	<b>824</b>	<b>-</b>	<b>-</b>	<b>-</b>	<b>-</b>	<b>-</b>	<b>-</b>	<b>-</b>	<b>-</b>	<b>-</b>	<b>-</b>	<b>1.593</b>



Secretaria de Saúde Pública



GOVERNO DO ESTADO DO PARÁ

Média Diária	24,81	29,43	-	-	-	-	-	-	-	-	-	-	-	-	-	-	-	-	-	-	0
<b>3.36.3. Total de Exames</b>																					
Paciente Interno + Externo + Absenteísmo	8.765	9.449	-	-	-	-	-	-	-	-	-	-	-	-	-	-	-	-	-	-	18.214
Média Diária (com absenteísmo)	282,74	337,46	-	-	-	-	-	-	-	-	-	-	-	-	-	-	-	-	-	-	1
<b>3.36.4. Exames por Município</b>																					
Alenquer	3	8																			11
Almeirim	8	3																			11
Aveiro	7	2																			9
Belterra	16	12																			28
Curuá	5	8																			13
Faro	-	-																			0
Itaituba	7	115																			122
Jacareacanga	4	5																			9
Juruti	114	45																			159
Mojui dos Campos	8	11																			19
Monte alegre	113	110																			223
Novo progresso	11	7																			18
Óbidos	17	35																			52
Oriximiná	15	47																			62
Placas	11	7																			18
Praíha	10	15																			25
Rurópolis	6	33																			39
Santarém	8387	8.940																			17.327
Terra Santa	2	5																			7

Pró - Saúde / HR.  
 Fls. 131  
 Ass. \_\_\_\_\_



Secretaria de Saúde Pública



GOVERNO DO ESTADO DO PARÁ

	5	6	JAN	FEB	MAR	ABR	MAIO	JUN	JUL	AGO	SET	OUT	NOV	DEZ	ACUMUL.
Traição	16	35													11
Outros Municípios	8.765	9.449	0	0	0	0	0	0	0	0	0	0	0	0	18.214
<b>Total</b>	<b>8.781</b>	<b>9.484</b>	<b>0</b>	<b>0</b>	<b>0</b>	<b>0</b>	<b>0</b>	<b>0</b>	<b>0</b>	<b>0</b>	<b>0</b>	<b>0</b>	<b>0</b>	<b>0</b>	<b>18.232</b>
<b>3.37. CAPD</b>															
<b>3.37.1. Paciente Interno</b>															
Internado	-	-	-	-	-	-	-	-	-	-	-	-	-	-	0
<b>Total</b>	<b>-</b>	<b>-</b>	<b>-</b>	<b>-</b>	<b>-</b>	<b>-</b>	<b>-</b>	<b>-</b>	<b>-</b>	<b>-</b>	<b>-</b>	<b>-</b>	<b>-</b>	<b>-</b>	<b>0</b>
<b>Média Diária</b>	<b>-</b>	<b>-</b>	<b>-</b>	<b>-</b>	<b>-</b>	<b>-</b>	<b>-</b>	<b>-</b>	<b>-</b>	<b>-</b>	<b>-</b>	<b>-</b>	<b>-</b>	<b>-</b>	<b>0</b>
<b>3.37.2. Paciente Externo</b>															
Exames realizados															0
Ambulatório	31	29													60
Absenteísmo	-	-	-	-	-	-	-	-	-	-	-	-	-	-	0
<b>Total</b>	<b>31</b>	<b>29</b>	<b>-</b>	<b>-</b>	<b>-</b>	<b>-</b>	<b>-</b>	<b>-</b>	<b>-</b>	<b>-</b>	<b>-</b>	<b>-</b>	<b>-</b>	<b>-</b>	<b>60</b>
<b>Média Diária</b>	<b>1,00</b>	<b>1,04</b>	<b>-</b>	<b>-</b>	<b>-</b>	<b>-</b>	<b>-</b>	<b>-</b>	<b>-</b>	<b>-</b>	<b>-</b>	<b>-</b>	<b>-</b>	<b>-</b>	<b>0,16</b>
<b>3.37.3. Total de Exames</b>															
Paciente Interno + Externo + Absenteísmo	31	29													60
<b>Média Diária (com absenteísmo)</b>	<b>1,00</b>	<b>1,04</b>	<b>-</b>	<b>-</b>	<b>-</b>	<b>-</b>	<b>-</b>	<b>-</b>	<b>-</b>	<b>-</b>	<b>-</b>	<b>-</b>	<b>-</b>	<b>-</b>	<b>0,16</b>
<b>3.37.4. Exames por Município</b>															
Alenquer	-	-	-	-	-	-	-	-	-	-	-	-	-	-	0
Almeirim	2	1													3
Aveiro	-	-	-	-	-	-	-	-	-	-	-	-	-	-	0
Belterra	-	-	-	-	-	-	-	-	-	-	-	-	-	-	0
Curuá	-	-	-	-	-	-	-	-	-	-	-	-	-	-	0
Faro	-	-	-	-	-	-	-	-	-	-	-	-	-	-	0



GOVERNO DO  
ESTADO DO PARÁ

	JAN	FEV	MAR	ABR	MAIO	JUN	JUL	AGO	SET	OUT	NOV	DEZ	ACUMUL.
Itaituba	2	3	-	-	-	-	-	-	-	-	-	-	5
Jacareacanga	-	-	-	-	-	-	-	-	-	-	-	-	0
Juruti	2	2	-	-	-	-	-	-	-	-	-	-	4
Mojui dos Campos	-	-	-	-	-	-	-	-	-	-	-	-	0
Monte alegre	2	2	-	-	-	-	-	-	-	-	-	-	4
Novo progresso	-	-	-	-	-	-	-	-	-	-	-	-	0
Óbidos	-	-	-	-	-	-	-	-	-	-	-	-	0
Oriximiná	1	1	-	-	-	-	-	-	-	-	-	-	2
Placas	-	-	-	-	-	-	-	-	-	-	-	-	0
Praíha	1	1	-	-	-	-	-	-	-	-	-	-	2
Rurópolis	1	1	-	-	-	-	-	-	-	-	-	-	2
Santarém	16	14	-	-	-	-	-	-	-	-	-	-	30
Terra Santa	2	2	-	-	-	-	-	-	-	-	-	-	4
Trairão	1	1	-	-	-	-	-	-	-	-	-	-	2
Outros Municípios	1	1	-	-	-	-	-	-	-	-	-	-	2
<b>Total</b>	<b>31</b>	<b>29</b>	<b>0</b>	<b>0</b>	<b>0</b>	<b>0</b>	<b>0</b>	<b>0</b>	<b>0</b>	<b>0</b>	<b>0</b>	<b>0</b>	<b>60</b>
<b>3.38. CISTOSCOPIA</b>													
<b>3.38.1. Paciente Interno</b>													
Internado	-	-	-	-	-	-	-	-	-	-	-	-	0
<b>Total</b>	-	-	-	-	-	-	-	-	-	-	-	-	0
<b>Média Diária</b>	-	-	-	-	-	-	-	-	-	-	-	-	-
<b>3.38.2. Paciente Externo</b>													
Exames realizados	3	6											9
Ambulatório	-	-											0

Pró - Saúde / HR:  
Fls. 133  
Ass. \_\_\_\_\_







Secretaria de Saúde Pública



GOVERNO DO ESTADO DO PARÁ

	JAN	FEV	MAR	ABR	MAIO	JUN	JUL	AGO	SET	OUT	NOV	DEZ	ACUMUL.
Santarém	3	4	-	-	-	-	-	-	-	-	-	-	7
Terra Santa	-	-	-	-	-	-	-	-	-	-	-	-	0
Trairão	-	-	-	-	-	-	-	-	-	-	-	-	0
Outros Municípios	-	-	-	-	-	-	-	-	-	-	-	-	0
<b>Total</b>	<b>3</b>	<b>6</b>	<b>0</b>	<b>0</b>	<b>0</b>	<b>0</b>	<b>0</b>	<b>0</b>	<b>0</b>	<b>0</b>	<b>0</b>	<b>0</b>	<b>9</b>
<b>3.39. BIOPSIA DE RIM</b>													
<b>3.39.1. Paciente Interno</b>													
Internado	-	5	-	-	-	-	-	-	-	-	-	-	5
<b>Total</b>	<b>-</b>	<b>5</b>	<b>-</b>	<b>-</b>	<b>-</b>	<b>-</b>	<b>-</b>	<b>-</b>	<b>-</b>	<b>-</b>	<b>-</b>	<b>-</b>	<b>5</b>
<b>Média Diária</b>	<b>-</b>	<b>0,18</b>	<b>-</b>	<b>-</b>	<b>-</b>	<b>-</b>	<b>-</b>	<b>-</b>	<b>-</b>	<b>-</b>	<b>-</b>	<b>-</b>	<b>0,01</b>
<b>3.39.2. Paciente Externo</b>													
Exames realizados	-	1	-	-	-	-	-	-	-	-	-	-	1
Ambulatório	-	-	-	-	-	-	-	-	-	-	-	-	0
Absenteísmo	-	-	-	-	-	-	-	-	-	-	-	-	0
<b>Total</b>	<b>-</b>	<b>1</b>	<b>-</b>	<b>-</b>	<b>-</b>	<b>-</b>	<b>-</b>	<b>-</b>	<b>-</b>	<b>-</b>	<b>-</b>	<b>-</b>	<b>1</b>
<b>Média Diária</b>	<b>-</b>	<b>0,04</b>	<b>-</b>	<b>-</b>	<b>-</b>	<b>-</b>	<b>-</b>	<b>-</b>	<b>-</b>	<b>-</b>	<b>-</b>	<b>-</b>	<b>0,00</b>
<b>3.39.3. Total de Exames</b>													
Paciente Interno + Externo + Absenteísmo	-	6	-	-	-	-	-	-	-	-	-	-	6
<b>Média Diária (com absenteísmo)</b>	<b>-</b>	<b>0,21</b>	<b>-</b>	<b>-</b>	<b>-</b>	<b>-</b>	<b>-</b>	<b>-</b>	<b>-</b>	<b>-</b>	<b>-</b>	<b>-</b>	<b>0,02</b>
<b>3.39.4. Exames por Município</b>													
Alenquer	-	-	-	-	-	-	-	-	-	-	-	-	0
Almeirim	-	-	-	-	-	-	-	-	-	-	-	-	0
Aveiro	-	-	-	-	-	-	-	-	-	-	-	-	0
Belterra	-	-	-	-	-	-	-	-	-	-	-	-	0



Secretaria de Saúde Pública



GOVERNO DO ESTADO DO PARÁ

	JAN	FEV	MAR	ABR	MAIO	JUN	JUL	AGO	SET	OUT	NOV	DEZ	ACUMUL.
Curuá	-	-	-	-	-	-	-	-	-	-	-	-	0
Faro	-	-	-	-	-	-	-	-	-	-	-	-	0
Itaituba	-	-	-	-	-	-	-	-	-	-	-	-	0
Jacareacanga	-	-	-	-	-	-	-	-	-	-	-	-	0
Juruti	-	-	-	-	-	-	-	-	-	-	-	-	0
Mojui dos Campos	-	-	-	-	-	-	-	-	-	-	-	-	0
Monte alegre	-	-	-	-	-	-	-	-	-	-	-	-	0
Novo progresso	-	-	-	-	-	-	-	-	-	-	-	-	0
Óbidos	-	-	-	-	-	-	-	-	-	-	-	-	0
Oriximiná	-	-	-	-	-	-	-	-	-	-	-	-	0
Placas	-	-	-	-	-	-	-	-	-	-	-	-	0
Praíha	-	-	-	-	-	-	-	-	-	-	-	-	0
Rurópolis	-	-	-	-	-	-	-	-	-	-	-	-	0
Santarém	-	5	-	-	-	-	-	-	-	-	-	-	5
Terra Santa	-	-	-	-	-	-	-	-	-	-	-	-	0
Trairão	-	-	-	-	-	-	-	-	-	-	-	-	0
Outros Municípios	-	1	-	-	-	-	-	-	-	-	-	-	1
<b>Total</b>	<b>0</b>	<b>6</b>	<b>0</b>	<b>0</b>	<b>0</b>	<b>0</b>	<b>0</b>	<b>0</b>	<b>0</b>	<b>0</b>	<b>0</b>	<b>0</b>	<b>6</b>
<b>3.40. MONITORAMENTO AMBULATORIAL DE PRESSÃO ARTERIAL</b>	<b>JAN</b>	<b>FEV</b>	<b>MAR</b>	<b>ABR</b>	<b>MAIO</b>	<b>JUN</b>	<b>JUL</b>	<b>AGO</b>	<b>SET</b>	<b>OUT</b>	<b>NOV</b>	<b>DEZ</b>	<b>ACUMUL.</b>
<b>3.40.1. Paciente Interno</b>													
Internado	-	-	-	-	-	-	-	-	-	-	-	-	0
<b>Total</b>	-	-	-	-	-	-	-	-	-	-	-	-	0
<b>Média Diária</b>	-	-	-	-	-	-	-	-	-	-	-	-	-
<b>3.40.2. Paciente Externo</b>													





	JAN	FEV	MAR	ABR	MAIO	JUN	JUL	AGO	SET	OUT	NOV	DEZ	ACUMUL.
Prainha	-	-	-	-	-	-	-	-	-	-	-	-	0
Rurópolis	1	-	-	-	-	-	-	-	-	-	-	-	1
Santarém	10	13	-	-	-	-	-	-	-	-	-	-	23
Terra Santa	-	-	-	-	-	-	-	-	-	-	-	-	0
Trairão	-	1	-	-	-	-	-	-	-	-	-	-	1
Outros Municípios	1	-	-	-	-	-	-	-	-	-	-	-	1
<b>Total</b>	<b>17</b>	<b>16</b>	<b>0</b>	<b>0</b>	<b>0</b>	<b>0</b>	<b>0</b>	<b>0</b>	<b>0</b>	<b>0</b>	<b>0</b>	<b>0</b>	<b>33</b>
<b>3.41. TESTE DA LINGUINHA</b>													
<b>3.41.1. Paciente Interno</b>													
Internado	-	-	-	-	-	-	-	-	-	-	-	-	0
<b>Total</b>	<b>-</b>	<b>-</b>	<b>-</b>	<b>-</b>	<b>-</b>	<b>-</b>	<b>-</b>	<b>-</b>	<b>-</b>	<b>-</b>	<b>-</b>	<b>-</b>	<b>0</b>
<b>Média Diária</b>	<b>-</b>	<b>-</b>	<b>-</b>	<b>-</b>	<b>-</b>	<b>-</b>	<b>-</b>	<b>-</b>	<b>-</b>	<b>-</b>	<b>-</b>	<b>-</b>	<b>0</b>
<b>3.41.2. Paciente Externo</b>													
Exames realizados	-	-	-	-	-	-	-	-	-	-	-	-	0
Ambulatório	-	-	-	-	-	-	-	-	-	-	-	-	0
Absenteísmo	-	-	-	-	-	-	-	-	-	-	-	-	0
<b>Total</b>	<b>-</b>	<b>-</b>	<b>-</b>	<b>-</b>	<b>-</b>	<b>-</b>	<b>-</b>	<b>-</b>	<b>-</b>	<b>-</b>	<b>-</b>	<b>-</b>	<b>0</b>
<b>Média Diária</b>	<b>-</b>	<b>-</b>	<b>-</b>	<b>-</b>	<b>-</b>	<b>-</b>	<b>-</b>	<b>-</b>	<b>-</b>	<b>-</b>	<b>-</b>	<b>-</b>	<b>0</b>
<b>3.41.3. Total de Exames</b>													
Paciente Interno + Externo + Absenteísmo	-	-	-	-	-	-	-	-	-	-	-	-	0
<b>Média Diária (com absenteísmo)</b>	<b>-</b>	<b>-</b>	<b>-</b>	<b>-</b>	<b>-</b>	<b>-</b>	<b>-</b>	<b>-</b>	<b>-</b>	<b>-</b>	<b>-</b>	<b>-</b>	<b>0</b>
<b>3.41.4. Exames por Município</b>													
Alenquer	-	-	-	-	-	-	-	-	-	-	-	-	0
Almeirim	-	-	-	-	-	-	-	-	-	-	-	-	0



GOVERNO DO ESTADO DO PARÁ

	JAN	FEV	MAR	ABR	MAIO	JUN	JUL	AGO	SET	OUT	NOV	DEZ	ACUMUL.
Aveiro	-	-	-	-	-	-	-	-	-	-	-	-	0
Belterra	-	-	-	-	-	-	-	-	-	-	-	-	0
Curuá	-	-	-	-	-	-	-	-	-	-	-	-	0
Faro	-	-	-	-	-	-	-	-	-	-	-	-	0
Itaituba	-	-	-	-	-	-	-	-	-	-	-	-	0
Jacareacanga	-	-	-	-	-	-	-	-	-	-	-	-	0
Juruti	-	-	-	-	-	-	-	-	-	-	-	-	0
Mojui dos Campos	-	-	-	-	-	-	-	-	-	-	-	-	0
Monte alegre	-	-	-	-	-	-	-	-	-	-	-	-	0
Novo progresso	-	-	-	-	-	-	-	-	-	-	-	-	0
Óbidos	-	-	-	-	-	-	-	-	-	-	-	-	0
Oriximiná	-	-	-	-	-	-	-	-	-	-	-	-	0
Placas	-	-	-	-	-	-	-	-	-	-	-	-	0
Praíha	-	-	-	-	-	-	-	-	-	-	-	-	0
Rurópolis	-	-	-	-	-	-	-	-	-	-	-	-	0
Santarém	-	-	-	-	-	-	-	-	-	-	-	-	0
Terra Santa	-	-	-	-	-	-	-	-	-	-	-	-	0
Trairão	-	-	-	-	-	-	-	-	-	-	-	-	0
Outros Municípios	-	-	-	-	-	-	-	-	-	-	-	-	0
<b>Total</b>	<b>0</b>	<b>0</b>	<b>0</b>	<b>0</b>	<b>0</b>	<b>0</b>	<b>0</b>	<b>0</b>	<b>0</b>	<b>0</b>	<b>0</b>	<b>0</b>	<b>0</b>
<b>3.42. BIOPSIA DE PULMÃO</b>													
<b>3.42.1. Paciente Interno</b>													
Internado	1	-	-	-	-	-	-	-	-	-	-	-	1
<b>Total</b>	<b>1</b>	<b>-</b>	<b>-</b>	<b>-</b>	<b>-</b>	<b>-</b>	<b>-</b>	<b>-</b>	<b>-</b>	<b>-</b>	<b>-</b>	<b>-</b>	<b>1</b>

Pró - Saúde / HRF:  
 Fis. 139  
 Ass. \_\_\_\_\_



Secretaria de Saúde Pública



GOVERNO DO ESTADO DO PARÁ

Média Diária	0,03	-	-	-	-	-	-	-	-	-	-	-	-	-	-	-	-	-	-	0,00	
<b>3.42.2. Paciente Externo</b>																					
Exames realizados	-	1	-	-	-	-	-	-	-	-	-	-	-	-	-	-	-	-	-	1	
Ambulatório	-	-	-	-	-	-	-	-	-	-	-	-	-	-	-	-	-	-	-	0	
Absenteísmo	-	-	-	-	-	-	-	-	-	-	-	-	-	-	-	-	-	-	-	0	
<b>Total</b>	-	1	-	-	-	-	-	-	-	-	-	-	-	-	-	-	-	-	-	1	
Média Diária	-	0,04	-	-	-	-	-	-	-	-	-	-	-	-	-	-	-	-	-	0,00	
<b>3.42.3. Total de Exames</b>																					
Paciente Interno + Externo + Absenteísmo	1	1	-	-	-	-	-	-	-	-	-	-	-	-	-	-	-	-	-	2	
Média Diária (com absenteísmo)	0,03	0,04	-	-	-	-	-	-	-	-	-	-	-	-	-	-	-	-	-	0,01	
<b>3.42.4. Exames por Município</b>																					
Alenquer	-	-	-	-	-	-	-	-	-	-	-	-	-	-	-	-	-	-	-	0	
Almeirim	-	-	-	-	-	-	-	-	-	-	-	-	-	-	-	-	-	-	-	0	
Aveiro	-	-	-	-	-	-	-	-	-	-	-	-	-	-	-	-	-	-	-	0	
Belterra	-	-	-	-	-	-	-	-	-	-	-	-	-	-	-	-	-	-	-	0	
Curuá	-	-	-	-	-	-	-	-	-	-	-	-	-	-	-	-	-	-	-	0	
Faro	-	-	-	-	-	-	-	-	-	-	-	-	-	-	-	-	-	-	-	0	
Itaituba	-	-	-	-	-	-	-	-	-	-	-	-	-	-	-	-	-	-	-	0	
Jacareacanga	-	-	-	-	-	-	-	-	-	-	-	-	-	-	-	-	-	-	-	0	
Juruti	-	-	-	-	-	-	-	-	-	-	-	-	-	-	-	-	-	-	-	0	
Mojui dos Campos	-	-	-	-	-	-	-	-	-	-	-	-	-	-	-	-	-	-	-	0	
Monte alegre	-	-	-	-	-	-	-	-	-	-	-	-	-	-	-	-	-	-	-	0	
Novo progresso	-	-	-	-	-	-	-	-	-	-	-	-	-	-	-	-	-	-	-	0	
Óbidos	-	-	-	-	-	-	-	-	-	-	-	-	-	-	-	-	-	-	-	0	

Pró - Saúde / R.  
 F. 140  
 Ass. \_\_\_\_\_



GOVERNO DO  
ESTADO DO PARÁ

	JAN	FEV	MAR	ABR	MAIO	JUN	JUL	AGO	SET	OUT	NOV	DEZ	ACUMUL.
Oriximiná	-	1	-	-	-	-	-	-	-	-	-	-	1
Placas	-	-	-	-	-	-	-	-	-	-	-	-	0
Praíha	-	-	-	-	-	-	-	-	-	-	-	-	0
Rurópolis	-	-	-	-	-	-	-	-	-	-	-	-	0
Santarém	1	-	-	-	-	-	-	-	-	-	-	-	1
Terra Santa	-	-	-	-	-	-	-	-	-	-	-	-	0
Trairão	-	-	-	-	-	-	-	-	-	-	-	-	0
Outros Municípios	-	-	-	-	-	-	-	-	-	-	-	-	0
<b>Total</b>	<b>1</b>	<b>1</b>	<b>0</b>	<b>0</b>	<b>0</b>	<b>0</b>	<b>0</b>	<b>0</b>	<b>0</b>	<b>0</b>	<b>0</b>	<b>0</b>	<b>2</b>
<b>3.43. BIOPSIA DE COLO UTERINO</b>													
<b>3.43.1. Paciente Interno</b>													
Internado	-	-	-	-	-	-	-	-	-	-	-	-	0
<b>Total</b>	<b>-</b>	<b>-</b>	<b>-</b>	<b>-</b>	<b>-</b>	<b>-</b>	<b>-</b>	<b>-</b>	<b>-</b>	<b>-</b>	<b>-</b>	<b>-</b>	<b>0</b>
<b>Média Diária</b>	<b>-</b>	<b>-</b>	<b>-</b>	<b>-</b>	<b>-</b>	<b>-</b>	<b>-</b>	<b>-</b>	<b>-</b>	<b>-</b>	<b>-</b>	<b>-</b>	<b>-</b>
<b>3.43.2. Paciente Externo</b>													
Exames realizados	8	11											19
Ambulatório	-	-	-	-	-	-	-	-	-	-	-	-	0
Absenteísmo	-	-	-	-	-	-	-	-	-	-	-	-	0
<b>Total</b>	<b>8</b>	<b>11</b>	<b>-</b>	<b>-</b>	<b>-</b>	<b>-</b>	<b>-</b>	<b>-</b>	<b>-</b>	<b>-</b>	<b>-</b>	<b>-</b>	<b>19</b>
<b>Média Diária</b>	<b>0,26</b>	<b>0,39</b>	<b>-</b>	<b>-</b>	<b>-</b>	<b>-</b>	<b>-</b>	<b>-</b>	<b>-</b>	<b>-</b>	<b>-</b>	<b>-</b>	<b>0,05</b>
<b>3.43.3. Total de Exames</b>													
Paciente Interno + Externo + Absenteísmo	8	11	-	-	-	-	-	-	-	-	-	-	19
<b>Média Diária (com absenteísmo)</b>	<b>0,26</b>	<b>0,39</b>	<b>-</b>	<b>-</b>	<b>-</b>	<b>-</b>	<b>-</b>	<b>-</b>	<b>-</b>	<b>-</b>	<b>-</b>	<b>-</b>	<b>0,05</b>
<b>3.43.4. Exames por Município</b>													

www.prosaude.org.br - seogeral@hbaprosaude.org.br - (93) 2101-0700 - Avenida Sérgio Herr, 1100, Diamantino, CEP 68025-000 - Santarém (PA). Todos os serviços prestados pelo Hospital Regional do Baixo Amazonas são gratuitos e integram o Sistema Único de Saúde (SUS)





Secretaria de Saúde Pública

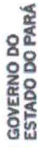


GOVERNO DO ESTADO DO PARÁ

	JAN	FEV	MAR	ABR	MAIO	JUN	JUL	AGO	SET	OUT	NOV	DEZ	ACUMUL.
Alenquer													0
Almeirim													0
Aveiro													0
Belterra													0
Curuá													0
Faro													0
Itaituba													0
Jacareacanga													0
Juruti													0
Mojui dos Campos													0
Monte alegre													0
Novo progresso													0
Óbidos													0
Oriximiná													0
Placas													0
Praíha													0
Rurópolis													0
Santarém	8	11											19
Terra Santa													0
Trairão													0
Outros Municípios													0
<b>Total</b>	<b>8</b>	<b>11</b>	<b>0</b>	<b>0</b>	<b>0</b>	<b>0</b>	<b>0</b>	<b>0</b>	<b>0</b>	<b>0</b>	<b>0</b>	<b>0</b>	<b>19</b>
<b>3.44. CAF(Cirurgia de Alta Frequência)</b>													
<b>3.44.1. Paciente Interno</b>													

www.prosaude.org.br - socgeat@hpbaprosaude.org.br - (93) 2101-0700 - Avenida Sárgo Herin, 1100, Diamantino, CEP 66025-000 - Santarém (PA). Todos os serviços prestados pelo Hospital Regional do Baixo-Amazonas são gratuitos e integram o Sistema Único de Saúde (SUS)





	JAN	FEV	MAR	ABR	MAIO	JUN	JUL	AGO	SET	OUT	NOV	DEZ	ACUMUL.
Novo progresso	-	-	-	-	-	-	-	-	-	-	-	-	0
Óbidos	-	-	-	-	-	-	-	-	-	-	-	-	0
Oriximiná	-	-	-	-	-	-	-	-	-	-	-	-	0
Placas	-	-	-	-	-	-	-	-	-	-	-	-	0
Praíha	-	-	-	-	-	-	-	-	-	-	-	-	0
Rurópolis	-	-	-	-	-	-	-	-	-	-	-	-	0
Santarém	5	2	-	-	-	-	-	-	-	-	-	-	7
Terra Santa	-	-	-	-	-	-	-	-	-	-	-	-	0
Trairão	-	-	-	-	-	-	-	-	-	-	-	-	0
Outros Municípios	-	-	-	-	-	-	-	-	-	-	-	-	0
<b>Total</b>	<b>5</b>	<b>2</b>	<b>0</b>	<b>0</b>	<b>0</b>	<b>0</b>	<b>0</b>	<b>0</b>	<b>0</b>	<b>0</b>	<b>0</b>	<b>1</b>	<b>8</b>
<b>3.45. ESPIROMETRIA</b>	<b>JAN</b>	<b>FEV</b>	<b>MAR</b>	<b>ABR</b>	<b>MAIO</b>	<b>JUN</b>	<b>JUL</b>	<b>AGO</b>	<b>SET</b>	<b>OUT</b>	<b>NOV</b>	<b>DEZ</b>	<b>ACUMUL.</b>
<b>3.45.1. Paciente Interno</b>													
Internado	-	-	-	-	-	-	-	-	-	-	-	-	0
<b>Total</b>	<b>-</b>	<b>-</b>	<b>-</b>	<b>-</b>	<b>-</b>	<b>-</b>	<b>-</b>	<b>-</b>	<b>-</b>	<b>-</b>	<b>-</b>	<b>-</b>	<b>0</b>
<b>Média Diária</b>	<b>-</b>	<b>-</b>	<b>-</b>	<b>-</b>	<b>-</b>	<b>-</b>	<b>-</b>	<b>-</b>	<b>-</b>	<b>-</b>	<b>-</b>	<b>-</b>	<b>-</b>
<b>3.45.2. Paciente Externo</b>													
Exames realizados	17	17											34
Ambulatório	-	-	-	-	-	-	-	-	-	-	-	-	0
Absenteísmo	1	3											4
<b>Total</b>	<b>18</b>	<b>20</b>	<b>-</b>	<b>-</b>	<b>-</b>	<b>-</b>	<b>-</b>	<b>-</b>	<b>-</b>	<b>-</b>	<b>-</b>	<b>-</b>	<b>38</b>
<b>Média Diária</b>	<b>0,58</b>	<b>0,71</b>	<b>-</b>	<b>-</b>	<b>-</b>	<b>-</b>	<b>-</b>	<b>-</b>	<b>-</b>	<b>-</b>	<b>-</b>	<b>-</b>	<b>0,10</b>
<b>3.45.3. Total de Exames</b>													
Paciente Interno + Externo + Absenteísmo	18	20	-	-	-	-	-	-	-	-	-	-	38





Secretaria de  
Saúde Pública



GOVERNO DO  
ESTADO DO PARÁ

3.46. GINTILOGRAFIA	JAN	FEV	MAR	ABR	MAIO	JUN	JUL	AGO	SET	OUT	NOV	DEZ	ACUMUL.
<b>3.46.1. Paciente Interno</b>													
Internado	8	6											14
<b>Total</b>	8	6											14
<b>Média Diária</b>	0,26	0,21											0,04
<b>3.46.2. Paciente Externo</b>													
Exames realizados	7	10											17
Ambulatório	-	-											0
Absenteísmo	-	-											0
<b>Total</b>	7	10											17
<b>Média Diária</b>	0,23	0,36											0,05
<b>3.46.3. Total de Exames</b>													
Paciente Interno + Externo + Absentismo	15	16											31
<b>Média Diária (com absenteísmo)</b>	0,48	0,57											0,08
<b>3.46.4. Exames por Município</b>													
Alenquer	-	-											0
Almeirim	-	-											0
Aveiro	-	-											0
Belterra	-	-											0
Curuá	-	-											0
Faro	-	-											0
Itaituba	-	-											0
Jacareacanga	-	-											0
Juruti	-	-											0

Pró - Saúde HRB.  
Fls. 196  
Ass. \_\_\_\_\_



GOVERNO DO  
ESTADO DO PARÁ

Secretaria de  
Saúde Pública

	JAN	FEV	MAR	ABR	MAIO	JUN	JUL	AGO	SET	OUT	NOV	DEZ	ACUMUL
Mojui dos Campos	-	-	-	-	-	-	-	-	-	-	-	-	0
Monte alegre	-	-	-	-	-	-	-	-	-	-	-	-	0
Novo progresso	-	-	-	-	-	-	-	-	-	-	-	-	0
Óbidos	-	-	-	-	-	-	-	-	-	-	-	-	0
Oriximiná	-	-	-	-	-	-	-	-	-	-	-	-	0
Placas	-	-	-	-	-	-	-	-	-	-	-	-	0
Praíha	-	-	-	-	-	-	-	-	-	-	-	-	0
Rurópolis	-	-	-	-	-	-	-	-	-	-	-	-	0
Santarém	15	16	-	-	-	-	-	-	-	-	-	-	31
Terra Santa	-	-	-	-	-	-	-	-	-	-	-	-	0
Trairão	-	-	-	-	-	-	-	-	-	-	-	-	0
Outros Municípios	-	-	-	-	-	-	-	-	-	-	-	-	0
<b>Total</b>	<b>15</b>	<b>16</b>	<b>0</b>	<b>0</b>	<b>0</b>	<b>0</b>	<b>0</b>	<b>0</b>	<b>0</b>	<b>0</b>	<b>0</b>	<b>0</b>	<b>31</b>
<b>3.47. OFTALMOLOGIA (Exames Externos)</b>	<b>JAN</b>	<b>FEV</b>	<b>MAR</b>	<b>ABR</b>	<b>MAIO</b>	<b>JUN</b>	<b>JUL</b>	<b>AGO</b>	<b>SET</b>	<b>OUT</b>	<b>NOV</b>	<b>DEZ</b>	<b>ACUMUL</b>
Biometria Ultrassonica	2	5	-	-	-	-	-	-	-	-	-	-	7
Campo Visual	6	6	-	-	-	-	-	-	-	-	-	-	12
Capsulotomia Posterior ou Iridotomia com Yag Laser	5	1	-	-	-	-	-	-	-	-	-	-	6
Microscopia Especular	1	-	-	-	-	-	-	-	-	-	-	-	1
OCT de Mácula	6	7	-	-	-	-	-	-	-	-	-	-	13
Oct de Papila	11	7	-	-	-	-	-	-	-	-	-	-	18
Paquitometria	1	-	-	-	-	-	-	-	-	-	-	-	1
Retinografia	20	27	-	-	-	-	-	-	-	-	-	-	47
Topografia Cornea	1	5	-	-	-	-	-	-	-	-	-	-	6
Ultrassonografia Ocular	12	9	-	-	-	-	-	-	-	-	-	-	21

Fls. - Saúde  
Folha: 147  
Ass. \_\_\_\_\_



GOVERNO DO  
ESTADO DO PARÁ

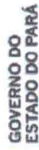
	65	67	MAR	ABR	MAI	JUN	JUL	AGO	SET	OUT	NOV	DEZ	ACUMUL.
	JAN	FEV	MAR	ABR	MAI	JUN	JUL	AGO	SET	OUT	NOV	DEZ	ACUMUL.
3.46.1. Total de Exames													132
3.48. Total SADT													
3.48.1. Paciente Interno													
Internado	32.459	31.609	-	-	-	-	-	-	-	-	-	-	64.068
Total	32.459	31.609	-	-	-	-	-	-	-	-	-	-	64.068
Média Diária	1.047,06	1.128,89	-	-	-	-	-	-	-	-	-	-	1.088
3.48.2. Paciente Externo													
Exames realizados	10.326	10.367	-	-	-	-	-	-	-	-	-	-	20.693
Ambulatório	23.849	22.722	-	-	-	-	-	-	-	-	-	-	46.571
Absenteísmo	1.232	1.236	-	-	-	-	-	-	-	-	-	-	2.468
Total	35.407	34.325	-	-	-	-	-	-	-	-	-	-	69.732
Média Diária	1.142,16	1.225,89	-	-	-	-	-	-	-	-	-	-	2.368
3.48.3. Total de Exames													
Paciente Interno + Externo	42.785	41.976	-	-	-	-	-	-	-	-	-	-	84.761
Paciente Interno + Externo + Absenteísmo	67.866	65.934	-	-	-	-	-	-	-	-	-	-	133.800
Média Diária (com absenteísmo)	2.189,23	2.354,79	-	-	-	-	-	-	-	-	-	-	2.272
3.49. Total de Filmes Gastos													
3.49.1. Filmes Gastos													
Filme 13 X 18	-	-	-	-	-	-	-	-	-	-	-	-	0
Filme 18 x 24	1.134	1.001	-	-	-	-	-	-	-	-	-	-	2.135
Filme 24 X 30	433	531	-	-	-	-	-	-	-	-	-	-	964
Filme 30 X 40	181	154	-	-	-	-	-	-	-	-	-	-	335
Filme 35 X 35	453	457	-	-	-	-	-	-	-	-	-	-	910
Filme 35 X 43	1.057	2.243	-	-	-	-	-	-	-	-	-	-	3.300



GOVERNO DO  
ESTADO DO PARÁ

Total	3.258	4.386	MAR	ABR	MAI	JUN	JUL	AGO	SET	OUT	NOV	DEZ	7.644
Média Diária	105,10	156,64											131
<b>3.49.2. Filmes Inutilizados</b>													
Filme 13 X 18	-	-											0
Filme 18 x 24	21	32											53
Filme 24 X 30	20	34											54
Filme 30 X 40	6	7											13
Filme 35 X 35	26	36											62
Filme 35 X 43	22	42											64
<b>Total</b>	<b>95</b>	<b>151</b>											<b>246</b>
Média Diária	3,06	5,39											4
% Sobre os Filmes Gastos	3	3											3
<b>3.50.1. Nº de Transfusões por Unidade</b>													
Clínica Médica	10	10											20
Clínica Cirúrgica	28	16											44
Clínica Pediátrica	42	56											98
Clínica Oncológica	37	36											73
Obstetria	-	-											0
Centro Cirúrgico	36	41											77
Hemodiálise	9	13											22
Oncologia(quimioterapia)	19	14											33
UTI Adulto	63	41											104
UTI Pediátrica	62	32											94





	JAN	FEV	MAR	ABR	MAI	JUN	JUL	AGO	SET	OUT	NOV	DEZ	ACUMUL.
UTI Neonatal	77	43											120
Acolhimento	57	79											136
Radioterapia	-	-											0
Aliquitação - Fracionamento Pediatríco	102	77											179
<b>Total</b>	<b>542</b>	<b>458</b>											<b>1.000</b>
<b>Média Diária</b>	<b>17,48</b>	<b>16,36</b>											<b>17</b>
<b>3.50.2. Nº de bolsas utilizadas</b>	<b>542</b>	<b>458</b>											<b>1.000</b>
<b>Média Diária</b>	<b>17,48</b>	<b>16,36</b>											<b>17</b>
<b>4. Serviços de Apoio</b>	<b>JAN</b>	<b>FEV</b>	<b>MAR</b>	<b>ABR</b>	<b>MAI</b>	<b>JUN</b>	<b>JUL</b>	<b>AGO</b>	<b>SET</b>	<b>OUT</b>	<b>NOV</b>	<b>DEZ</b>	<b>ACUMUL.</b>
<b>4.1. Nutrição e Dietética</b>													
<b>4.1.1. Refeições Servidas por Tipo</b>													
Desjejum	7.738	7.365											15.103
Colação	5.190	4.733											9.923
Almoço	13.606	12.262											25.868
Lanche	6.755	6.294											13.049
Jantar	7.502	7.847											15.349
Ceia	4.222	4.100											8.322
Suplementos	1.880	1.567											3.447
Lactário - Mamadeiras	5.564	6.093											11.657
Enteral	4.586	3.717											8.303
<b>Total</b>	<b>57.043</b>	<b>53.978</b>											<b>111.021</b>
<b>Média Diária</b>	<b>1.840,10</b>	<b>1.927,79</b>											<b>1.884</b>
<b>4.1.2. Refeições Servidas p/ Comensal</b>	<b>JAN</b>	<b>FEV</b>	<b>MAR</b>	<b>ABR</b>	<b>MAI</b>	<b>JUN</b>	<b>JUL</b>	<b>AGO</b>	<b>SET</b>	<b>OUT</b>	<b>NOV</b>	<b>DEZ</b>	<b>ACUMUL.</b>
Funcionários	6.740	6.865											13.605





Secretaria de Saúde Pública



GOVERNO DO ESTADO DO PARÁ

	JAN	FEV	MAR	ABR	MAI	JUN	JUL	AGO	SET	OUT	NOV	DEZ	ACUMUL.
UTI Neonatal	4.051,45	3.704,60											7.756
Ambulatório	207,70	165,80											374
Urgência/Emergência	2.797,63	2.947,35											5.745
CME	2.181,75	1.920,75											4.103
SADT	5.052,65	4.734,83											9.787
Higiene e Limpeza	8.344,25	7.099,33											15.444
SND	-	-											0
Outros	15,00	130,89											146
<b>Total</b>	<b>51.003,00</b>	<b>48.099,00</b>	-	-	-	-	-	-	-	-	-	-	<b>99.102</b>
<b>Média Diária</b>	<b>1.645,26</b>	<b>1.717,82</b>	-	-	-	-	-	-	-	-	-	-	<b>1.682</b>
<b>4.2.2. Litros de Produtos Utilizados</b>													
Aditivo	50	0											50
Sabão/detergente	200	250											450
Alvejante	165	100											265
Neutralizador	75	75											150
Amaciante	60	75											135
<b>Total</b>	<b>550</b>	<b>500</b>	<b>0</b>	<b>0</b>	<b>0</b>	<b>0</b>	<b>0</b>	<b>0</b>	<b>0</b>	<b>0</b>	<b>0</b>	<b>0</b>	<b>1.050</b>
<b>Média Diária</b>	<b>17,74</b>	<b>17,86</b>	-	-	-	-	-	-	-	-	-	-	<b>18</b>
<b>4.2.3. Resumo</b>													
<b>Kg. de Roupas lavadas</b>	<b>51.003,00</b>	<b>48.099,00</b>	<b>0,00</b>	<b>0,00</b>	<b>0,00</b>	<b>0,00</b>	<b>0,00</b>	<b>0,00</b>	<b>0,00</b>	<b>0,00</b>	<b>0,00</b>	<b>0,00</b>	<b>99.102</b>
<b>Média Diária Kg Roupas Lavadas</b>	<b>1.645</b>	<b>1.718</b>	-	-	-	-	-	-	-	-	-	-	<b>3.363</b>
<b>Litros de Produtos Utilizados</b>	<b>550</b>	<b>500</b>	-	-	-	-	-	-	-	-	-	-	<b>1.050</b>
<b>Mililitros de Produtos por Kg Roupa</b>	<b>11</b>	<b>10</b>	-	-	-	-	-	-	-	-	-	-	<b>21</b>
<b>4.2.4. N° de Reparos de Costura Realizados</b>													

T. 152  
Ass. \_\_\_\_\_




Secretaria de Saúde Pública



GOVERNO DO ESTADO DO PARÁ

	JAN	FEV	MAR	ABR	MAI	JUN	JUL	AGO	SET	OUT	NOV	DEZ	ACUMUL.
Clinica Médica	42	16											58
Clinica Cirúrgica	48	7											55
Clinica Oncológica	36	28											64
Pediatria	18	1											19
Centro Cirúrgico	146	74											220
UTI Adulto	50	25											75
UTI Pediátrica	19	16											35
UTI Neonatal	14	7											21
Ambulatório	4	2											6
Urgência/Emergência	24	5											29
CME	20	26											46
SADT	154	26											180
Outros	5	78											83
<b>Total</b>	<b>580</b>	<b>311</b>											<b>891</b>
<b>4.2.5. Nº de Confeções por setor (costura e pintura)</b>	<b>JAN</b>	<b>FEV</b>	<b>MAR</b>	<b>ABR</b>	<b>MAI</b>	<b>JUN</b>	<b>JUL</b>	<b>AGO</b>	<b>SET</b>	<b>OUT</b>	<b>NOV</b>	<b>DEZ</b>	<b>ACUMUL.</b>
Clinica Médica	-	2											2
Clinica Cirúrgica	-	2											2
Clinica Oncológica	-	8											8
Pediatria	-	0											0
Centro Cirúrgico	23	162											185
UTI	252	74											326
CME	1.197	651											1.848
SADT	537	16											553
SHL	-	0											0



	JAN	FEV	MAR	ABR	MAI	JUN	JUL	AGO	SET	OUT	NOV	DEZ	ACUMUL.
Governança	-	-	-	-	-	-	-	-	-	-	-	-	0
Outros	20	140											160
<b>Total</b>	<b>2.029</b>	<b>1.055</b>											<b>3.084</b>
<b>4.3. Manutenção</b>	<b>JAN</b>	<b>FEV</b>	<b>MAR</b>	<b>ABR</b>	<b>MAI</b>	<b>JUN</b>	<b>JUL</b>	<b>AGO</b>	<b>SET</b>	<b>OUT</b>	<b>NOV</b>	<b>DEZ</b>	<b>ACUMUL.</b>
<b>4.3.1. Reparos por Área</b>													
Elétrica	245	184											429
Eletrônica	91	58											149
Hidráulica	98	88											186
Pedreiro/Pintura	58	51											109
Gasometria	81	81											162
Alvenaria	-	-											0
Refrigeração	242	227											469
Outros	1.070	855											1.925
<b>Total</b>	<b>1.885</b>	<b>1.544</b>											<b>3.429</b>
<b>Média Diária</b>	<b>60,81</b>	<b>55,14</b>											<b>58</b>
<b>4.3.2. Reparos por Setor</b>	<b>JAN</b>	<b>FEV</b>	<b>MAR</b>	<b>ABR</b>	<b>MAI</b>	<b>JUN</b>	<b>JUL</b>	<b>AGO</b>	<b>SET</b>	<b>OUT</b>	<b>NOV</b>	<b>DEZ</b>	<b>ACUMUL.</b>
Administração	36	36											72
Agência Transfusional	10	9											19
Ambulatório	60	67											127
Central de Proc. Dados	1	5											6
Central de Resíduos	-	-											0
Centro Cirúrgico	128	205											333
Clínica Cirúrgica	171	205											376
Clínica Médica	4	9											13

Pró - Saúde / HR  
 F. 154  
 Ass. \_\_\_\_\_



	JAN	FEV	MAR	ABR	MAI	JUN	JUL	AGO	SET	OUT	NOV	DEZ	ACUMUL.
Clinica Oncológica	105	70											175
Clinica Pediátrica	122	83											205
CME	60	67											127
CTRS	177	184											361
Fisioterapia	46	53											99
Jardinagem	-												0
Laboratório	46	35											81
Manutenção	122	145											267
Materiais(almox/Farmácia)	21	64											85
Necrotério	-												0
Oncologia (Quimio/radio)	121	50											171
Outros	192	330											522
Sector de imagem	-	1											1
SND	73	101											174
SPR	27	53											80
Urgência / Emergência	97	62											159
UTI	338	338											676
Zeladoria (SHL)	29	40											69
<b>Total</b>	<b>1.986</b>	<b>2.212</b>	<b>0</b>	<b>0</b>	<b>0</b>	<b>0</b>	<b>0</b>	<b>0</b>	<b>0</b>	<b>0</b>	<b>0</b>	<b>0</b>	<b>4.198</b>
<b>4.4 Telefonia</b>	<b>JAN</b>	<b>FEV</b>	<b>MAR</b>	<b>ABR</b>	<b>MAI</b>	<b>JUN</b>	<b>JUL</b>	<b>AGO</b>	<b>SET</b>	<b>OUT</b>	<b>NOV</b>	<b>DEZ</b>	<b>ACUMUL.</b>
<b>4.4.1. Ligações Realizadas</b>													
Das 7 às 13h.	785	909											1.694
Das 12 às 21h.	707	686											1.393
Das 21 às 7h.	-	-											0

Pró - Saúde / HR:  
 F. 135  
 Ass. \_\_\_\_\_



Secretaria de  
Saúde Pública



GOVERNO DO  
ESTADO DO PARÁ

Total	1.492	1.595	-	-	-	-	-	-	-	-	-	-	-	-	-	-	-	-	-	3.087
Média Diária	48,13	56,96	-	-	-	-	-	-	-	-	-	-	-	-	-	-	-	-	-	53
4.5. Fotocópias	JAN	FEV	MAR	ABR	MAI	JUN	JUN	JUL	AGO	SET	OUT	NOV	DEZ	ACUMUL.						
Administração	56.976	28.302												85.278						
SADT - Oncologia	104.276	68.707												172.983						
Serviço de Apoio	121.348	88.555												209.903						
Farmácia	33.626	9.226												42.852						
Hemodiálise	5.432	8.448												13.880						
SPP/Arquivo	4.789	2.958												7.747						
Outros	4.779	89.522												94.301						
<b>Total</b>	<b>331.226</b>	<b>295.718</b>												<b>626.944</b>						
<b>Média Diária</b>	<b>10.684,71</b>	<b>10.561,36</b>												<b>1.718</b>						
5. Serviços Administrativos	JAN	FEV	MAR	ABR	MAI	JUN	JUN	JUL	AGO	SET	OUT	NOV	DEZ	ACUMUL.						
5.1. Departamento de Pessoal																				
5.1.1. Funcionários Existentes																				
Administração	402	401												803						
Enfermeiros	111	110												221						
Téc. Enfermagem	430	431												861						
Aux. Enfermagem	0	-												0						
SADT's	64	63												127						
Segurança	0	-												0						
SND	48	46												94						
SHL	96	98												194						
SPR	37	37												74						







Secretaria de Saúde Pública



GOVERNO DO ESTADO DO PARÁ

	JAN	FEV	MAR	ABR	MAI	JUN	JUL	AGO	SET	OUT	NOV	DEZ	ACUMUL.
Índice de Absenteísmo	2,69	2,37											5
Horas Extras	3925,25	4.349,95											8.275
Atrasos em Horas	725,58	950,00											1.676
Índice de Funcionários por Leito	7,92	7,91	0,00	0,00	0,00	0,00	0,00	0,00	0,00	0,00	0,00	0,00	16
Índice de Funcionários por Leito Ocupado	499,83	484,63	0,00	0,00	0,00	0,00	0,00	0,00	0,00	0,00	0,00	0,00	984
Índice de Rotatividade	0,79	0,74											2
% do Pessoal - S.Adm	33,17	33,14											66
% do Pessoal de Enfermagem	44,64	44,71											89
% do Pessoal S.A.D.T	5,28	5,21											10
% do Pessoal S.Apoio	16,83	16,86											34
Total Pessoal de Serviços Terceirizados	22	22											44
Outros Empregados	-	-	-	-	-	-	-	-	-	-	-	-	0
<b>6. O. P. O. (Organização de Procura de Órgãos)</b>	<b>JAN</b>	<b>FEV</b>	<b>MAR</b>	<b>ABR</b>	<b>MAI</b>	<b>JUN</b>	<b>JUL</b>	<b>AGO</b>	<b>SET</b>	<b>OUT</b>	<b>NOV</b>	<b>DEZ</b>	<b>ACUMUL.</b>
Nº de Óbitos (coração Parado)	33	31											64
Nº de Notificação Potencial Doador em Morte Encefálica	3	2											5
Nº de Notificação de Potencial Doador em Coração Parado (fins de captação de de córneas)	-	-											0
Nº de Notificação de Diagnóstico de Morte Encefálica	2	2											4
Nº de Doador elegível em Morte Encefálica	-	1											1
Acolhimento Familiar	-	1											1
Órgãos Captados	-	-											0
Captção de Córnea	-	-											0
<b>Total</b>	<b>38</b>	<b>37</b>	<b>-</b>	<b>-</b>	<b>-</b>	<b>-</b>	<b>-</b>	<b>-</b>	<b>-</b>	<b>-</b>	<b>-</b>	<b>-</b>	<b>75</b>
<b>7. Produção CAPD</b>	<b>JAN</b>	<b>FEV</b>	<b>MAR</b>	<b>ABR</b>	<b>MAI</b>	<b>JUN</b>	<b>JUL</b>	<b>AGO</b>	<b>SET</b>	<b>OUT</b>	<b>NOV</b>	<b>DEZ</b>	<b>ACUMUL.</b>

www.prosaude.org.br - seogeral@hrbprosaude.org.br - (93) 2101-0700 - Avenida Sérgio Henri,  
1100, Diamantino, CEP 68025-000 - Santarém (PA). Todos os serviços prestados pelo Hospital  
Regional do Baixo Amazonas são gratuitos e integram o Sistema Único de Saúde (SUS)



Secretaria de Saúde Pública



GOVERNO DO ESTADO DO PARÁ

	JAN	FEV	MAR	ABR	MAI	JUN	JUL	AGO	SET	OUT	NOV	DEZ	ACUMUL.
Nº de Pacientes Ativos no mês	31	29											60
Nº de Consultas Médicas	29	22											51
Nº de Consultas de Enfermagem	29	22											51
Nº de Treinamento D.P.I	-	-										0	0
Nº de D.P.I	-	-										0	0
Absenteísmo/ Falta	-	-										-	0
<b>Total</b>	<b>89</b>	<b>73</b>											<b>162</b>
<b>8. Resumo Geral de Informações</b>	<b>JAN</b>	<b>FEV</b>	<b>MAR</b>	<b>ABR</b>	<b>MAI</b>	<b>JUN</b>	<b>JUL</b>	<b>AGO</b>	<b>SET</b>	<b>OUT</b>	<b>NOV</b>	<b>DEZ</b>	<b>ACUMUL.</b>
Total de Pacientes-Dia	3.808,00	3.672,00	0,00	0,00	0,00	0,00	0,00	0,00	0,00	0,00	0,00	0,00	7.480
Porcentagem Geral de Ocupação	80,29	85,71	0,00	0,00	0,00	0,00	0,00	0,00	0,00	0,00	0,00	0,00	83
Média Geral de Pacientes-Dia	122,84	131,14	0,00	0,00	0,00	0,00	0,00	0,00	0,00	0,00	0,00	0,00	127
Índice Geral de Giro de Leitos	2,42	2,50	0,00	0,00	0,00	0,00	0,00	0,00	0,00	0,00	0,00	0,00	30
Taxa Mortalidade Global	8,89	8,12											8
Taxa de Mortalidade Operatória	0,00	0,00	0,00	0,00	0,00	0,00	0,00	0,00	0,00	0,00	0,00	0,00	0
Taxa de Ocupação Centro Cirúrgico	46,75	56,05											51
Taxa de Infecção Hospitalar	5,30	6,00											6
Média Diária Geral Cirurg. Internas	11,16	11,64	0,00	0,00	0,00	0,00	0,00	0,00	0,00	0,00	0,00	0,00	11
Média Diária de Partos	0,00	0,00	0,00	0,00	0,00	0,00	0,00	0,00	0,00	0,00	0,00	0,00	0
Média Diária de Curetagem	0,00	0,00	0,00	0,00	0,00	0,00	0,00	0,00	0,00	0,00	0,00	0,00	0
Média Diária de Atendim. Ambulatorio e Urgência	204,35	227,86	0,00	0,00	0,00	0,00	0,00	0,00	0,00	0,00	0,00	0,00	216
Média Diária Refeições Servidas	1.840,10	1.927,79	0,00	0,00	0,00	0,00	0,00	0,00	0,00	0,00	0,00	0,00	1.884
Média Diária de Kg. Roupa Lavada	1.645,26	1.717,82	0,00	0,00	0,00	0,00	0,00	0,00	0,00	0,00	0,00	0,00	272
Mililitros de Produtos por Kg Roupa	10,78	10,40	0,00	0,00	0,00	0,00	0,00	0,00	0,00	0,00	0,00	0,00	11
<b>Nº de Dias do Mês</b>	<b>31</b>	<b>28</b>	<b>31</b>	<b>30</b>	<b>31</b>	<b>30</b>	<b>31</b>	<b>31</b>	<b>30</b>	<b>31</b>	<b>30</b>	<b>31</b>	<b>365</b>



Secretaria de  
Saúde Pública



GOVERNO DO  
ESTADO DO PARÁ

# MAPA COMPARATIVO DE METAS FÍSICAS CONTRATADAS E EXECUTADAS

---

REF.: FEVEREIRO- 2019

www.prosaude.org.br • secgeral@hrbaprosaude.org.br • (93) 2101-0700 • Avenida Sérgio Henn, 1100,  
Diamantino. CEP 68025-000 • Santarém (PA)

Todos os serviços prestados pelo Hospital Regional do Baixo Amazonas são gratuitos e integram o Sistema Único de Saúde (SUS)

Pró - Saúde / HRBA  
Fls. 160  
Ass. \_\_\_\_\_

MAPA COMPARATIVO DAS METAS FISICAS CONTRATADAS E EXECUTADAS PELO SERVIÇO APOIO DIAGNÓSTICO, TERAPÊUTICO - EXTERNO  
 CONTRA TO 23/2014 - HOSPITAL REGIONAL PÚBLICO DO BAIXO AMAZONAS - HREB (SANTARÉM) - JANEIRO DE 2019 À DEZEMBRO 2019

ESPECIALIDADE	JANEIRO/19			FEVEREIRO/19			MARÇO/19			ABRIL/19			MAIO/19			JUNHO/19			1º SEMESTRE - 2019						
	Conf.	Exec.	%	Conf.	Exec.	%	Conf.	Exec.	%	Conf.	Exec.	%	Conf.	Exec.	%	Conf.	Exec.	%	Conf.	Exec.	%	Abse.	Extmo	Abse.	%
Análise Clínicas	20.000	46.056	230	20.000	43.240	255	216	20.000	0	20.000	0	20.000	0	20.000	0	20.000	0	20.000	0	20.000	0	120.000	89.296	379	74
Patologia Clínica	150	1.264	843	150	1.065	0	710	150	0	150	0	150	0	150	0	150	0	150	0	150	0	900	2.329	0	259
Raio X	900	1.738	193	900	1.859	148	207	900	0	900	0	900	0	900	0	900	0	900	0	900	0	5.400	3.597	300	67
Tomografia Computadorizada	500	167	33	500	132	0	26	500	0	500	0	500	0	500	0	500	0	500	0	500	0	3.000	299	0	10
Mamografia	250	211	84	250	205	55	82	250	0	250	0	250	0	250	0	250	0	250	0	250	0	1.500	416	99	28
Ultrassonografia	600	590	98	600	513	130	86	600	0	600	0	600	0	600	0	600	0	600	0	600	0	3.600	1.103	341	31
Ressonância Magnética	250	137	55	250	400	76	160	250	0	250	0	250	0	250	0	250	0	250	0	250	0	1.500	537	76	36
Endoscopia	200	112	56	200	107	23	54	200	0	200	0	200	0	200	0	200	0	200	0	200	0	1.200	219	45	18
Ecocardiograma Dopler	250	257	103	250	257	44	103	250	0	250	0	250	0	250	0	250	0	250	0	250	0	1.500	514	91	34
EEG (EletoEncefalograma)	210	164	78	210	167	34	80	210	0	210	0	210	0	210	0	210	0	210	0	210	0	1.260	331	65	26
Ergometria	114	77	68	114	67	40	59	114	0	114	0	114	0	114	0	114	0	114	0	114	0	684	144	70	21
Holter	50	40	80	50	36	11	72	50	0	50	0	50	0	50	0	50	0	50	0	50	0	300	76	16	25
Hemodiálise	2.575	2.566	100	2.575	2.940	48	91	2.575	0	2.575	0	2.575	0	2.575	0	2.575	0	2.575	0	2.575	0	15.450	4.906	81	32
Hemodinâmica	73	16	22	73	83	2	127	73	0	73	0	73	0	73	0	73	0	73	0	73	0	438	109	3	25
Densitometria Óssea	50	34	68	50	39	3	78	50	0	50	0	50	0	50	0	50	0	50	0	50	0	300	73	8	24
Quimioterapia	610	1.081	179	610	1.040	0	170	610	0	610	0	610	0	610	0	610	0	610	0	610	0	3.660	2.131	0	58
Radioterapia	2.306	2.722	287	2.306	2.924	131	127	2.306	0	2.306	0	2.306	0	2.306	0	2.306	0	2.306	0	2.306	0	13.836	5.646	418	41
Braquiterapia (inserção s)	100	12	12	100	10	0	10	100	0	100	0	100	0	100	0	100	0	100	0	100	0	600	22	1	4
Biópsia de Mama *	40	5	13	40	11	2	28	40	0	40	0	40	0	40	0	40	0	40	0	40	0	240	16	6	7
Biópsia de Próstata *	40	13	33	40	21	2	53	40	0	40	0	40	0	40	0	40	0	40	0	40	0	240	34	5	14
Biópsia Hepática *	0	3	0	0	1	0	0	0	0	0	0	0	0	0	0	0	0	0	0	0	0	0	4	0	0
Teste da Língua *	0	0	0	0	0	0	0	0	0	0	0	0	0	0	0	0	0	0	0	0	0	0	0	0	0
Punção de Tireóide *	30	23	77	30	21	4	70	30	0	30	0	30	0	30	0	30	0	30	0	30	0	180	44	7	24
Punção de Mama *	30	3	10	30	7	1	23	30	0	30	0	30	0	30	0	30	0	30	0	30	0	180	10	2	6
Cirurgia de Alta Frequência (CAF) *	100	5	5	100	2	0	2	100	0	100	0	100	0	100	0	100	0	100	0	100	0	600	7	0	1
Imfanciometria	0	28	0	0	26	3	0	0	0	0	0	0	0	0	0	0	0	0	0	0	0	0	54	3	0



Audiometria	160	49	2	31	160	53	5	33	160											0	160	0	0	960	102	7	11
Videolaringoscopia *	40	53	12	133	40	39	4	98	40											0	40	0	0	240	92	16	38
Ultrassom com Doppler *	100	82	8	82	100	81	15	81	100											0	100	0	0	600	163	23	27
Eletrocardiograma (ECG) *	250	212	24	85	250	314	34	128	250											0	250	0	0	1.500	526	58	35
Eletroneuromiografia	20	22	4	110	20	26	6	130	20											0	20	0	0	120	48	10	40
CAPD	35	31	0	89	35	29	0	83	35											0	35	0	0	210	60	0	29
Mont. Amb. P. Arterial	0	10	7	0	0	11	5	0	0											0	0	0	0	0	21	12	0
Cistoscopia	0	3	0	0	0	6	0	0	0											0	0	0	0	0	9	0	0
Colonoscopia	0	65	21	0	0	49	26	0	0											0	0	0	0	0	114	47	0
Celoscopia	0	39	11	0	0	53	10	0	0											0	0	0	0	0	92	21	0
Fisioterapia (sessões)	0	8.627	138	0	0	9.333	116	0	0											0	0	0	0	0	17.960	254	0
Nefrostomia Percutânea	0	1	0	0	0	3	0	0	0											0	0	0	0	0	4	0	0
Biopsia de Rim	0	0	0	0	0	6	0	0	0											0	0	0	0	0	6	0	0
Broncoscopia	0	0	0	0	0	0	0	0	0											0	0	0	0	0	0	0	0
Biopsia de Pulmão	0	1	0	0	0	1	0	0	0											0	0	0	0	0	2	0	0
Espirometria	0	17	1	0	0	17	3	0	0											0	0	0	0	0	34	4	0
Cintilografia	0	15	0	0	0	16	0	0	0											0	0	0	0	0	31	0	0
Oftalmologia(exames)	0	65	0	0	0	67	0	0	0											0	0	0	0	0	132	0	0
Biopsia de Colo Uterino	0	8	0	0	0	11	0	0	0											0	0	0	0	0	19	0	0
TOTAL	30.033	66.634	1.232	222	30.033	64.698	1.236	215	30.033	0	0	0	30.033	0	0	0	30.033	0	0	0	30.033	0	0	180.198	131.332	2.468	73

Pro - Saúde / HRBA  
 Fls. 162  
 Ass. \_\_\_\_\_

ESPECIALIDADE	JULHO/19			AGOSTO/19			SETEMBRO/19			OUTUBRO/19			NOVEMBRO/19			DEZEMBRO/19			2º SEMESTRE - 2019				
	Contr.	Exec.	Abse. %	Contr.	Exec.	Abse. %	Contr.	Exec.	Abse. %	Contr.	Exec.	Abse. %	Contr.	Exec.	Abse. %	Contr.	Exec.	Abse. %	Contr.	Exec.	Abse. %		
Análise Clínicas	20.000		0	20.000		0	20.000		0	20.000		0	20.000		0	20.000		0	120.000		0	0	0
Patologia Clínica	150		0	150		0	150		0	150		0	150		0	150		0	900		0	0	0
Raio X	900		0	900		0	900		0	900		0	900		0	900		0	5.400		0	0	0
Tomografia Computadorizada	500		0	500		0	500		0	500		0	500		0	500		0	3.000		0	0	0
Mamografia	250		0	250		0	250		0	250		0	250		0	250		0	1.500		0	0	0
Ultrassonografia	600		0	600		0	600		0	600		0	600		0	600		0	3.600		0	0	0
Ressonância Magnética	250		0	250		0	250		0	250		0	250		0	250		0	1.500		0	0	0
Endoscopia	200		0	200		0	200		0	200		0	200		0	200		0	1.200		0	0	0
Ecocardiograma Doppler	250		0	250		0	250		0	250		0	250		0	250		0	1.500		0	0	0
EEG (EletroEncefalograma)	210		0	210		0	210		0	210		0	210		0	210		0	1.260		0	0	0
Ergometria	114		0	114		0	114		0	114		0	114		0	114		0	664		0	0	0
Holter	50		0	50		0	50		0	50		0	50		0	50		0	300		0	0	0
Hemodiálise	2.575		0	2.575		0	2.575		0	2.575		0	2.575		0	2.575		0	15.450		0	0	0
Hemodinâmica	73		0	73		0	73		0	73		0	73		0	73		0	438		0	0	0
Densitometria Óssea	50		0	50		0	50		0	50		0	50		0	50		0	300		0	0	0
Quimioterapia	610		0	610		0	610		0	610		0	610		0	610		0	3.660		0	0	0
Radioterapia	2.306		0	2.306		0	2.306		0	2.306		0	2.306		0	2.306		0	13.836		0	0	0
Braquiterapia (inserções)	100		0	100		0	100		0	100		0	100		0	100		0	600		0	0	0
Biópsia de Mama *	40		0	40		0	40		0	40		0	40		0	40		0	240		0	0	0
Biópsia de Próstata *	40		0	40		0	40		0	40		0	40		0	40		0	240		0	0	0
Biópsia Hepática *	0		0	0		0	0		0	0		0	0		0	0		0	0		0	0	0
Teste da Língua *	0		0	0		0	0		0	0		0	0		0	0		0	0		0	0	0
Punção de Tireóide *	30		0	30		0	30		0	30		0	30		0	30		0	180		0	0	0
Punção de Mama *	30		0	30		0	30		0	30		0	30		0	30		0	180		0	0	0
Cirurgia de Alta Frequência (CAF) *	100		0	100		0	100		0	100		0	100		0	100		0	600		0	0	0
Imitanciometria	0		0	0		0	0		0	0		0	0		0	0		0	0		0	0	0
Audiometria	160		0	160		0	160		0	160		0	160		0	160		0	960		0	0	0

Videolaringoscopia *	40	0	40	0	0	0	40	0	0	40	0	0	0	0	0	0	0	0	0	240	0	0	0
Ultrassom com Doppler *	100	0	100	0	0	0	100	0	0	100	0	0	0	0	0	0	0	0	0	600	0	0	0
Eletrocardiograma (ECG) *	250	0	250	0	0	0	250	0	0	250	0	0	0	0	0	0	0	0	0	1.500	0	0	0
Eletroneuromiografia	20	0	20	0	0	0	20	0	0	20	0	0	0	0	0	0	0	0	0	120	0	0	0
CAPD	35	0	35	0	0	0	35	0	0	35	0	0	0	0	0	0	0	0	0	210	0	0	0
Monit. Amb. P. Arterial	0	0	0	0	0	0	0	0	0	0	0	0	0	0	0	0	0	0	0	0	0	0	0
Cistoscopia	0	0	0	0	0	0	0	0	0	0	0	0	0	0	0	0	0	0	0	0	0	0	0
Colonoscopia	0	0	0	0	0	0	0	0	0	0	0	0	0	0	0	0	0	0	0	0	0	0	0
Colposcopia	0	0	0	0	0	0	0	0	0	0	0	0	0	0	0	0	0	0	0	0	0	0	0
Fisioterapia (sessões)	0	0	0	0	0	0	0	0	0	0	0	0	0	0	0	0	0	0	0	0	0	0	0
Nefrostomia Percutânea	0	0	0	0	0	0	0	0	0	0	0	0	0	0	0	0	0	0	0	0	0	0	0
Biopsia de Rim	0	0	0	0	0	0	0	0	0	0	0	0	0	0	0	0	0	0	0	0	0	0	0
Broncoscopia	0	0	0	0	0	0	0	0	0	0	0	0	0	0	0	0	0	0	0	0	0	0	0
Biopsia de Pulmão	0	0	0	0	0	0	0	0	0	0	0	0	0	0	0	0	0	0	0	0	0	0	0
Espirometria	0	0	0	0	0	0	0	0	0	0	0	0	0	0	0	0	0	0	0	0	0	0	0
Cintilografia	0	0	0	0	0	0	0	0	0	0	0	0	0	0	0	0	0	0	0	0	0	0	0
Oftalmologia(exames)	0	0	0	0	0	0	0	0	0	0	0	0	0	0	0	0	0	0	0	0	0	0	0
Biopsia de Colo Uterino	0	0	0	0	0	0	0	0	0	0	0	0	0	0	0	0	0	0	0	0	0	0	0
TOTAL	30.033	0	30.033	0	0	0	30.033	0	0	30.033	0	0	0	0	0	0	0	0	0	180.198	0	0	0



Secretaria de Saúde Pública



GOVERNO DO ESTADO DO PARÁ

MAPA COMPARATIVO DAS METAS FÍSICAS CONTRATADAS E EXECUTADAS PELO SERVIÇO APOIO DIAGNÓSTICO TERAPEUTICO - EXTERNO  
CONTRATO 23/2014 - HOSPITAL REGIONAL PÚBLICO DO BAIXO AMAZONAS - HRBA (SANTARÉM) - JANEIRO DE 2019 À DEZEMBRO 2019

ESPECIALIDADE	1º SEMESTRE - 2019			2º SEMESTRE - 2019			TOTAL GERAL - 2019					
	Contr.	Externo	Abse.	%	Contr.	Externo	Abse.	%	Contrat.	Execut.	Absent.	%
Análise Clínicas	120.000	89.296	379	74	120.000	0	0	0	240.000	89.296	379	37
Patologia Clínica	900	2.329	0	259	900	0	0	0	1.800	2.329	0	129
Raio X	5.400	3.597	300	67	5.400	0	0	0	10.800	3.597	300	33
Tomografia Computadorizada	3.000	299	0	10	3.000	0	0	0	6.000	299	0	5
Mamografia	1.500	416	99	28	1.500	0	0	0	3.000	416	99	14
Ultrassonografia	3.600	1.103	341	31	3.600	0	0	0	7.200	1.103	341	15
Ressonância Magnética	1.500	537	76	36	1.500	0	0	0	3.000	537	76	18
Endoscopia	1.200	219	45	18	1.200	0	0	0	2.400	219	45	9
Ecocardiograma Dopler	1.500	514	91	34	1.500	0	0	0	3.000	514	91	17
EEG (EletroEncefalograma)	1.260	331	65	26	1.260	0	0	0	2.520	331	65	13
Ergometria	684	144	70	21	684	0	0	0	1.368	144	70	11
Holter	300	76	16	25	300	0	0	0	600	76	16	13
Hemodiálise	15.450	4.906	81	32	15.450	0	0	0	30.900	4.906	81	16





Hemodinâmica	438	109	3	25	438	0	0	0	0	876	109	3	12
Densitometria Óssea	300	73	8	24	300	0	0	0	0	600	73	8	12
Quimioterapia	3.660	2.131	0	58	3.660	0	0	0	0	7.320	2.131	0	29
Radioterapia	13.836	5.646	418	41	13.836	0	0	0	0	27.672	5.646	418	20
Braquiterapia(inserções) *	600	22	1	4	600	0	0	0	0	1.200	22	1	2
Biópsia de Mama *	240	16	6	7	240	0	0	0	0	480	16	6	3
Biópsia de Próstata *	240	34	5	14	240	0	0	0	0	480	34	5	7
Biópsia Hepática*	0	4	0	0	0	0	0	0	0	0	4	0	0
Teste da Linguinha*	0	0	0	0	0	0	0	0	0	0	0	0	0
Punção de Tireóide *	180	44	7	24	180	0	0	0	0	360	44	7	12
Punção de Mama *	180	10	2	6	180	0	0	0	0	360	10	2	3
Cirurgia de Alta Frequência (CAF) *	600	7	0	1	600	0	0	0	0	1.200	7	0	1
Imitanciometria	0	54	3	0	0	0	0	0	0	0	54	3	0
Audiometria	960	102	7	11	960	0	0	0	0	1.920	102	7	5
Videolaringoscopia *	240	92	16	38	240	0	0	0	0	480	92	16	19
Ultrassom com Doppler *	600	163	23	27	600	0	0	0	0	1.200	163	23	14



Eletrcardiograma(ECG) *	1.500	526	58	35	1.500	0	0	0	0	0	3.000	526	58	18
Eletroneuromiografia	120	48	10	40	120	0	0	0	0	0	240	48	10	20
CAPD	210	60	0	29	210	0	0	0	0	0	420	60	0	14
Monit. Amb. P. Arterial	0	21	12	0	0	0	0	0	0	0	0	21	12	0
Cistoscopia	0	9	0	0	0	0	0	0	0	0	0	9	0	0
Colonoscopia	0	114	47	0	0	0	0	0	0	0	0	114	47	0
Colposcopia	0	92	21	0	0	0	0	0	0	0	0	92	21	0
Fisioterapia (sessões)	0	17.960	254	0	0	0	0	0	0	0	0	17.960	254	0
Nefrostomia Percutânea	0	4	0	0	0	0	0	0	0	0	0	4	0	0
Biopsia de Rim	0	6	0	0	0	0	0	0	0	0	0	6	0	0
Broncoscopia	0	0	0	0	0	0	0	0	0	0	0	0	0	0
Biopsia de Pulmão	0	2	0	0	0	0	0	0	0	0	0	2	0	0
Espirometria	0	34	4	0	0	0	0	0	0	0	0	34	4	0
Cintilografia	0	31	0	0	0	0	0	0	0	0	0	31	0	0
Oftalmologia(exames)	0	132	0	0	0	0	0	0	0	0	0	132	0	0
Biopsia de Colo Uterino	0	19	0	0	0	0	0	0	0	0	0	19	0	0
<b>TOTAL</b>	<b>180.198</b>	<b>131.332</b>	<b>2.468</b>	<b>73</b>	<b>180.198</b>	<b>0</b>	<b>0</b>	<b>0</b>	<b>0</b>	<b>0</b>	<b>360.396</b>	<b>131.332</b>	<b>2.468</b>	<b>36</b>



MAPA COMPARATIVO DAS METAS FÍSICAS CONTRATADAS/EXECUTADAS DE SAÍDAS HOSPITALARES (CLÍNICAS ESPECIALIZADAS)

CONTRATO 23/2014 - HOSPITAL REGIONAL PÚBLICO DO BAIXO AMAZONAS - HRBA (SANTARÉM) - JANEIRO À DEZEMBRO ANO - 2019

ESPECIALIDADES	JANEIRO/19		FEVEREIRO/19		MARÇO/19		ABRIL/19		MAIO/19		JUNHO/19		1º SEMESTRE - 2019	
	Cont.	Exec.	Cont.	Exec.	Cont.	Exec.	Cont.	Exec.	Cont.	Exec.	Cont.	Exec.	Cont.	Exec.
Clínica Médica	*	30	*	32	*		*		*		*		*	62
Clínica Cirúrgica	*	187	*	195	*		*		*		*		*	382
Clínica Oncológica	*	48	*	44	*		*		*		*		*	92
Clínica Pediátrica	*	42	*	46	*		*		*		*		*	88
Clínica Obstétrica	*	7	*	9	*		*		*		*		*	16
UTI Adulto	*	25	*	21	*		*		*		*		*	46
UTI Pediátrica	*	6	*	12	*		*		*		*		*	18
UTI Neonatal	*	26	*	23	*		*		*		*		*	49
UCI Neonatal e Obstétrica	*	-	*	-	*		*		*		*		*	0
<b>TOTAL</b>	<b>385</b>	<b>371</b>	<b>385</b>	<b>382</b>	<b>385</b>	<b>0</b>	<b>385</b>	<b>0</b>	<b>385</b>	<b>0</b>	<b>385</b>	<b>0</b>	<b>2.310</b>	<b>753</b>

ESPECIALIDADES	JULHO/19		AGOSTO/19		SETEMBRO/19		OUTUBRO/19		NOVEMBRO/19		DEZEMBRO/19		2º SEMESTRE - 2019	
	Cont.	Exec.	Cont.	Exec.	Cont.	Exec.	Cont.	Exec.	Cont.	Exec.	Cont.	Exec.	Cont.	Exec.
Clínica Médica	*		*		*		*		*		*		*	0
Clínica Cirúrgica	*		*		*		*		*		*		*	0
Clínica Oncológica	*		*		*		*		*		*		*	0
Clínica Pediátrica	*		*		*		*		*		*		*	0
Clínica Obstétrica	*		*		*		*		*		*		*	0
UTI Adulto	*		*		*		*		*		*		*	0
UTI Pediátrica	*		*		*		*		*		*		*	0
UTI Neonatal	*		*		*		*		*		*		*	0
UCI Neonatal e Obstétrica	*		*		*		*		*		*		*	0
<b>TOTAL</b>	<b>385</b>	<b>0</b>	<b>385</b>	<b>0</b>	<b>385</b>	<b>0</b>	<b>385</b>	<b>0</b>	<b>385</b>	<b>0</b>	<b>385</b>	<b>0</b>	<b>2.310</b>	<b>0</b>



Hospital Regional do  
Baixo Amazonas do Para  
Dr. Wubemir Penna



Secretaria de  
Saúde Pública



GOVERNO DO  
ESTADO DO PARÁ

**MAPA COMPARATIVO DAS METAS FÍSICAS CONTRATADAS/EXECUTADAS DE SAÍDAS HOSPITALARES (CLÍNICAS ESPECIALIZADAS)**

**CONTRATO 23/2014 - HOSPITAL REGIONAL PÚBLICO DO BAIXO AMAZONAS - HRBA (SANTARÉM) - JANEIRO À DEZEMBRO ANO - 2019**

ESPECIALIDADES	1º SEMESTRE - 2019			2º SEMESTRE - 2019			TOTAL ANUAL - 2019		
	Contr.	Exec.	%	Contr.	Exec.	%	Contr.	Execut.	%
Clínica Médica	*	62	0	*	0	0	*	62	0
Clínica Cirurgica	*	382	0	*	0	0	*	382	0
Clínica Oncológica	*	92	0	*	0	0	*	92	0
Clínica Pediátrica	*	88	0	*	0	0	*	88	0
Clínica Obstétrica	*	16	0	*	0	0	*	16	0
UTI Adulto	*	46	0	*	0	0	*	46	0
UTI Pediátrica	*	18	0	*	0	0	*	18	0
UTI Neonatal	*	49	0	*	0	0	*	49	0
UCI Neonatal e Obstétrica	*	0	0	*	0	0	*	0	0
<b>TOTAL</b>	<b>2.310</b>	<b>753</b>	<b>33</b>	<b>2.310</b>	<b>0</b>	<b>0</b>	<b>4.620</b>	<b>753</b>	<b>16</b>



Secretaria de  
Saúde Pública

GOVERNO DO  
ESTADO DO PARÁ

**PRODUÇÃO DE URGENCIA E EMERGENCIA**

**CONTRATO 23/2014 - HOSPITAL REGIONAL PÚBLICO DO BAIXO AMAZONAS - HRBA (SANTARÉM) - JANEIRO À DEZEMBRO ANO - 2019**

ESPECIALIDADES	JANEIRO/19		FEVEREIRO/19		MARÇO/19		ABRIL/19		MAIO/19		JUNHO/19		1º SEMESTRE - 2019	
	Contrat.	Execut. %	Contrat.	Execut. %	Contrat.	Execut. %	Contrat.	Execut. %	Contrat.	Execut. %	Contrat.	Execut. %	Contrat.	Execut. %
URGÊNCIA / EMERGÊNCIA	500	1.078 216%	500	1.053 211%	500	0%	500	0%	500	0%	500	0%	3.000	2.131 71%

ESPECIALIDADES	JULHO/19		AGOSTO/19		SETEMBRO/19		OUTUBRO/19		NOVEMBRO/19		DEZEMBRO/19		2º SEMESTRE - 2019	
	Contrat.	Execut. %	Contrat.	Execut. %	Contrat.	Execut. %	Contrat.	Execut. %	Contrat.	Execut. %	Contrat.	Execut. %	Contrat.	Execut. %
URGÊNCIA / EMERGÊNCIA	500	0%	500	0%	500	0%	500	0%	500	0%	500	0%	3.000	0 0%

Pró - Saúde  
 Fis. 170  
 Ass.



Hospital Regional do  
Baixo Amazonas do Pará  
Dr. Waldemar Penna



Secretaria de  
Saúde Pública



GOVERNO DO  
ESTADO DO PARÁ

**PRODUÇÃO DE URGENCIA E EMERGENCIA**

**CONTRATO 23/2014 - HOSPITAL REGIONAL PÚBLICO DO BAIXO AMAZONAS - HRBA (SANTARÉM) - JANEIRO À DEZEMBRO ANO - 2019**

ESPECIALIDADES	1º SEMESTRE - 2019			2º SEMESTRE - 2019			TOTAL GERAL - 2019		
	Contrat.	Execut.	%	Contrat.	Execut.	%	Contrat.	Execut.	%
0	3.000	2.131	1	3.000	0	0	6.000	2.131	36
URGÊNCIA / EMERGÊNCIA	3.000	2.131	1	3.000	0	0	6.000	2.131	36

Pro - Saúde / ...  
Fls. 11  
Ass. \_\_\_\_\_



Hospital Regional do  
Baixo Amazonas do Pará  
Dr. Waldemar Perina



**PRÓ-SAÚDE**  
ASSOCIAÇÃO PARANAZAR DE  
ASSISTÊNCIA SOCIAL E HOSPITALAR

Secretaria de  
Saúde Pública



GOVERNO DO  
ESTADO DO PARÁ

**PRODUÇÃO DE CIRURGIA**

**CONTRATO 23/2014 - HOSPITAL REGIONAL PÚBLICO DO BAIXO AMAZONAS - HRBA (SANTARÉM) - JANEIRO À DEZEMBRO ANO - 2019**

	Janeiro/19			Fevereiro/19			Março/19			Abril/19			Maio/19			Junho/19			1º SEMESTRE - 2019		
	Eletiva	Urgent.	TOTAL	Eletiva	Urgent.	TOTAL	Eletiva	Urgent.	TOTAL	Eletiva	Urgent.	TOTAL	Eletiva	Urgent.	TOTAL	Eletiva	Urgent.	TOTAL	Eletiva	Urgent.	TOTAL
<b>Distribuição</b>																					
<b>Cir. Realizada</b>	341	5	346	310	16	326			0			0			0			0	651	21	672

	Julho/19			Agosto/19			Setembro/19			Outubro/19			Novembro/19			Dezembro/19			2º SEMESTRE - 2019			
	Eletiva	Urgent.	TOTAL	Eletiva	Urgent.	TOTAL	Eletiva	Urgent.	TOTAL	Eletiva	Urgent.	TOTAL	Eletiva	Urgent.	TOTAL	Eletiva	Urgent.	TOTAL	Eletiva	Urgent.	TOTAL	
<b>Distribuição</b>																						
<b>Cir. Realizada</b>			0			0			0			0			0			0	0	0	0	0



Hospital Regional do  
Baixo Amazonas do Pará  
Dr. Waldemar Penna



**PRÓ-SAÚDE**  
ASSOCIAÇÃO BENEFICENTE DE  
ASSISTÊNCIA SOCIAL E HOSPITALAR

Secretaria de  
Saúde Pública



GOVERNO DO  
ESTADO DO PARÁ

**PRODUÇÃO DE CIRURGIA**

**CONTRATO 23/2014 - HOSPITAL REGIONAL PÚBLICO DO BAIXO AMAZONAS - HRBA (SANTARÉM) - JANEIRO À DEZEMBRO ANO - 2019**

Distribuição	1º SEMESTRE - 2019			2º SEMESTRE - 2019			TOTAL GERAL - 2019		
	Eletiva	Urgent.	TOTAL	Eletiva	Urgent.	TOTAL	Eletiva	Urgente	TOTAL
	0	651	21	672	0	0	0	651	21

Pro - Saúde /  
Fls. 173  
Ass. \_\_\_\_\_



MAPA COMPARATIVO DAS METAS FÍSICAS CONTRATADAS/EXECUTADAS PELOS SERVIÇOS DE **AMBULATÓRIOS**  
CONTRATO 23/2014 - HOSPITAL REGIONAL PÚBLICO DO BAIXO AMAZONAS - HRBA (SANTARÉM) - JANEIRO A DEZEMBRO ANO 2019

Especialidades	JANEIRO/19			FEVEREIRO/19			MARÇO/19			ABRIL/19			MAIO/19			JUNHO/19			1º SEMESTRE - 2019								
	1ª Cons.	2ª Cons.	Total	Cont.	Abs.	%	1ª Cons.	2ª Cons.	Total	Cont.	Abs.	%	1ª Cons.	2ª Cons.	Total	Cont.	Abs.	%	1ª Cons.	2ª Cons.	Total	Cont.	Abs.	%			
Cir. Vascular/Angiologia	81	20	101	120	20	84	84	13	97	120	29	81	0	0	0	120	0	0	0	120	0	165	33	198	720	49	28
Neurologia	287	26	313	300	103	104	275	45	320	300	59	107	0	0	0	300	0	0	0	300	0	562	71	633	1.500	162	35
Otorrinolaringologia e Otiologia	137	10	147	180	26	82	148	50	198	180	49	109	0	0	0	180	0	0	0	180	0	283	60	343	1.080	75	32
Neurocirurgia	97	35	132	180	14	73	134	15	149	180	14	83	0	0	0	180	0	0	0	180	0	231	50	281	1.080	28	26
Reumatologia	65	78	143	120	11	119	109	33	142	120	6	118	0	0	0	120	0	0	0	120	0	174	111	285	720	19	40
Cardiologia	168	36	204	200	26	102	141	35	176	200	19	88	0	0	0	200	0	0	0	200	0	309	71	380	1.200	47	32
Obstetrícia/Alto Risco	16	23	39	180	12	22	12	34	46	180	9	26	0	0	0	180	0	0	0	180	0	28	57	85	1.080	21	8
Cirurgia Geral (cir. Oncológ. inclusa)	172	229	401	380	69	106	265	200	465	380	55	122	0	0	0	380	0	0	0	380	0	437	429	866	2.280	124	38
Traumatismo-Ortopedia	316	74	390	400	63	98	288	74	362	400	61	91	0	0	0	400	0	0	0	400	0	604	148	752	2.400	124	31
Oncologia/Hematologia	25	208	233	260	41	90	20	188	208	260	36	80	0	0	0	260	0	0	0	260	0	45	386	441	1.550	77	28
Oncologia/Clinica	39	471	510	401	59	127	24	515	539	401	53	134	0	0	0	401	0	0	0	401	0	63	866	1.040	2.408	112	44
Endocrinologia	249	88	338	280	41	135	280	50	340	280	43	136	0	0	0	280	0	0	0	280	0	539	139	678	1.500	84	45
Nefrologia	86	17	103	400	18	26	92	11	103	400	8	26	0	0	0	400	0	0	0	400	0	176	28	206	2.400	26	9
Cir. Pediátrica	58	19	77	80	9	96	81	17	98	80	13	123	0	0	0	80	0	0	0	80	0	139	38	175	480	22	36
Cir. Torácica	10	6	16	50	15	32	20	8	28	50	3	56	0	0	0	50	0	0	0	50	0	30	14	44	300	18	15
Cir. Plástica	17	14	31	30	4	103	17	9	26	30	6	87	0	0	0	30	0	0	0	30	0	34	23	57	180	10	32
Cir. Cardíaca	43	15	58	50	11	116	41	18	59	50	13	118	0	0	0	50	0	0	0	50	0	84	33	117	300	24	39
Radioterapia(consulta)	69	193	262	249	26	105	77	165	262	249	28	105	0	0	0	249	0	0	0	249	0	146	378	524	1.464	54	35
Oftalmologia	47	52	99	100	17	99	37	49	86	100	18	86	0	0	0	100	0	0	0	100	0	84	101	185	600	35	31
Infectologia	23	13	36	40	5	90	30	19	49	40	4	123	0	0	0	40	0	0	0	40	0	52	40	92	240	9	35
Transplante Renal	75	2	77	80	1	96	49	1	50	80	5	63	0	0	0	80	0	0	0	80	0	124	3	127	480	6	26
Pneumologia	21	14	35	0	5	0	35	3	38	0	2	0	0	0	0	0	0	0	0	0	0	56	17	73	0	7	0



Especialidades	JULHO/19				AGOSTO/19				SETEMBRO/19				OUTUBRO/19				NOVEMBRO/19				DEZEMBRO/19				2º SEMESTRE -2019							
	1ª Cons.º	2ª Cons.	Total	%	1ª Cons.º	2ª Cons.	Total	%	1ª Cons.º	2ª Cons.	Total	%	1ª Cons.º	2ª Cons.	Total	%	1ª Cons.º	2ª Cons.	Total	%	1ª Cons.º	2ª Cons.	Total	%	1ª Cons.º	2ª Cons.	Total	%	1ª Cons.º	2ª Cons.	Total	%
	Cont.	Abs	Cont.	Abs	Cont.	Abs	Cont.	Abs	Cont.	Abs	Cont.	Abs	Cont.	Abs	Cont.	Abs	Cont.	Abs	Cont.	Abs	Cont.	Abs	Cont.	Abs	Cont.	Abs	Cont.	Abs	Cont.	Abs	Cont.	Abs
Cir. Vascular/Angiologia	0	120	0	0	0	120	0	0	0	120	0	0	0	120	0	0	0	0	0	0	120	0	0	0	0	0	0	0	0	720	0	0
Neurologia	0	300	0	0	0	300	0	0	0	300	0	0	0	300	0	0	0	0	0	0	300	0	0	0	0	0	0	0	1800	0	0	
Otorrinolaringologia e Otiologia	0	180	0	0	0	180	0	0	0	180	0	0	0	180	0	0	0	0	0	0	180	0	0	0	0	0	0	0	1080	0	0	
Neurocirurgia	0	180	0	0	0	180	0	0	0	180	0	0	0	180	0	0	0	0	0	0	180	0	0	0	0	0	0	0	1080	0	0	
Reumatologia	0	120	0	0	0	120	0	0	0	120	0	0	0	120	0	0	0	0	0	0	120	0	0	0	0	0	0	0	720	0	0	
Cardiologia	0	200	0	0	0	200	0	0	0	200	0	0	0	200	0	0	0	0	0	0	200	0	0	0	0	0	0	0	1200	0	0	
Obstetícia/Alto Risco	0	180	0	0	0	180	0	0	0	180	0	0	0	180	0	0	0	0	0	0	180	0	0	0	0	0	0	0	1080	0	0	
Quirurgia Geral (Cir. Oncolog. incluída)	0	380	0	0	0	380	0	0	0	380	0	0	0	380	0	0	0	0	0	0	380	0	0	0	0	0	0	0	2280	0	0	
Trauma-Ortopedia	0	400	0	0	0	400	0	0	0	400	0	0	0	400	0	0	0	0	0	0	400	0	0	0	0	0	0	0	2400	0	0	
Onco/Hematologia	0	260	0	0	0	260	0	0	0	260	0	0	0	260	0	0	0	0	0	0	260	0	0	0	0	0	0	0	1660	0	0	
Onco/Clinica	0	401	0	0	0	401	0	0	0	401	0	0	0	401	0	0	0	0	0	0	401	0	0	0	0	0	0	0	2406	0	0	
Endocrinologia	0	250	0	0	0	250	0	0	0	250	0	0	0	250	0	0	0	0	0	0	250	0	0	0	0	0	0	0	1500	0	0	
Nefrologia	0	400	0	0	0	400	0	0	0	400	0	0	0	400	0	0	0	0	0	0	400	0	0	0	0	0	0	0	2400	0	0	
Cir. Pediátrica	0	80	0	0	0	80	0	0	0	80	0	0	0	80	0	0	0	0	0	0	80	0	0	0	0	0	0	0	480	0	0	
Cir. Torácica	0	50	0	0	0	50	0	0	0	50	0	0	0	50	0	0	0	0	0	0	50	0	0	0	0	0	0	0	300	0	0	
Cir. Plástica	0	30	0	0	0	30	0	0	0	30	0	0	0	30	0	0	0	0	0	0	30	0	0	0	0	0	0	0	180	0	0	
Cir. Cardíaca	0	50	0	0	0	50	0	0	0	50	0	0	0	50	0	0	0	0	0	0	50	0	0	0	0	0	0	0	300	0	0	
Radioterapia(consulta)	0	249	0	0	0	249	0	0	0	249	0	0	0	249	0	0	0	0	0	0	249	0	0	0	0	0	0	0	1494	0	0	
Oftalmologia	0	100	0	0	0	100	0	0	0	100	0	0	0	100	0	0	0	0	0	0	100	0	0	0	0	0	0	0	600	0	0	
Infectologia	0	40	0	0	0	40	0	0	0	40	0	0	0	40	0	0	0	0	0	0	40	0	0	0	0	0	0	0	240	0	0	
Urologia	0	60	0	0	0	60	0	0	0	60	0	0	0	60	0	0	0	0	0	0	60	0	0	0	0	0	0	0	360	0	0	
Transplante Renal	0	80	0	0	0	80	0	0	0	80	0	0	0	80	0	0	0	0	0	0	80	0	0	0	0	0	0	0	480	0	0	
Pneumologia	0	0	0	0	0	0	0	0	0	0	0	0	0	0	0	0	0	0	0	0	0	0	0	0	0	0	0	0	0	0	0	
Onco/Pediátrica	0	0	0	0	0	0	0	0	0	0	0	0	0	0	0	0	0	0	0	0	0	0	0	0	0	0	0	0	0	0	0	
Fonoaudiologia	0	0	0	0	0	0	0	0	0	0	0	0	0	0	0	0	0	0	0	0	0	0	0	0	0	0	0	0	0	0	0	





MAPA COMPARATIVO DAS METAS FÍSICAS CONTRATADAS/EXECUTADAS PELOS SERVIÇOS DE **AMBULATORIO**  
 CONTRATO 23/2014 - HOSPITAL REGIONAL PÚBLICO DO BAIXO AMAZONAS - HRBA (SANTARÉM) - JANEIRO À DEZEMBRO ANO 2019

ESPECIALIDADES	1º SEMESTRE - 2019						2º SEMESTRE - 2019						TOTAL GERAL - 2019					
	1ª Cons.	2ª Cons.	Total	Cont.	abs	%	1ª Cons.	2ª Cons.	Total	Cont.	Abs	%	1ª Cons.	2ª Cons.	Total	Cont.	abs	%
	Cir. Vascular/Angiologia	165	33	198	720	49	28	0	0	0	720	0	0	165	33	198	1.440	49
Neurologia	562	71	633	1.800	162	35	0	0	0	1.800	0	0	562	71	633	3.600	162	18
Otorrinolaringologia e Otolgia	283	60	343	1.080	75	32	0	0	0	1.080	0	0	283	60	343	2.160	75	16
Neurocirurgia	231	50	281	1.080	28	26	0	0	0	1.080	0	0	231	50	281	2.160	28	13
Reumatologia	174	111	285	720	19	40	0	0	0	720	0	0	174	111	285	1.440	19	20
Cardiologia	309	71	380	1.200	47	32	0	0	0	1.200	0	0	309	71	380	2.400	47	16
Obstetrical/Alto Risco	28	57	85	1.080	21	8	0	0	0	1.080	0	0	28	57	85	2.160	21	4
Cirurgia Geral (cir. Oncológ. Inclusa)	437	429	866	2.280	124	38	0	0	0	2.280	0	0	437	429	866	4.560	124	19
Traumato-Ortopedia	604	148	752	2.400	124	31	0	0	0	2.400	0	0	604	148	752	4.800	124	16
Onco/Hematologia	45	396	441	1.560	77	28	0	0	0	1.560	0	0	45	396	441	3.120	77	14
Onco/Clinica	63	986	1.049	2.406	112	44	0	0	0	2.406	0	0	63	986	1.049	4.812	112	22
Endocrinologia	539	139	678	1.500	84	45	0	0	0	1.500	0	0	539	139	678	3.000	84	23
Nefrologia	178	28	206	2.400	26	9	0	0	0	2.400	0	0	178	28	206	4.800	26	4
Cir. Pediátrica	139	36	175	480	22	36	0	0	0	480	0	0	139	36	175	960	22	18
Cir. Torácica	30	14	44	300	18	15	0	0	0	300	0	0	30	14	44	600	18	7
Cir. Plástica	34	23	57	180	10	32	0	0	0	180	0	0	34	23	57	360	10	16
Cir. Cardíaca	84	33	117	300	24	39	0	0	0	300	0	0	84	33	117	600	24	20

Pro - Saúde / HRE,  
 F. 178  
 Ass. \_\_\_\_\_



GOVERNO DO  
ESTADO DO PARÁ

Radioterapia(consulta)	146	378	524	1.494	54	35	0	0	0	0	0	1.494	0	0	0	146	378	524	2.988	54	18
Oftalmologia	84	101	185	600	35	31	0	0	0	0	0	600	0	0	0	84	101	185	1.200	35	15
Infectologia	53	32	85	240	9	35	0	0	0	0	0	240	0	0	0	53	32	85	480	9	18
Transplante Renal	124	3	127	480	6	26	0	0	0	0	0	480	0	0	0	124	3	127	960	6	13
Pneumologia	56	17	73	0	7	0	0	0	0	0	0	0	0	0	56	17	73	0	7	0	0
Oncol/Pediátrica	2	161	163	0	8	0	0	0	0	0	0	0	0	2	161	163	0	0	0	8	0
Urologia	51	190	241	360	37	67	0	0	0	0	0	360	0	0	51	190	241	720	37	33	0
Fonoaudiologia	0	0	0	0	0	0	0	0	0	0	0	0	0	0	0	0	0	0	0	0	0
Fisioterapia	89	0	89	0	4	0	0	0	0	0	0	0	0	89	0	89	0	0	0	4	0
Buco-maxilo facial	44	35	79	0	9	0	0	0	0	0	0	0	0	44	35	79	0	0	0	9	0
Psicologia	35	0	35	0	8	0	0	0	0	0	0	0	0	35	0	35	0	0	0	8	0
Físico(Radioterapia)	0	0	0	0	0	0	0	0	0	0	0	0	0	0	0	0	0	0	0	0	0
Cir. Oncológica	0	0	0	0	0	0	0	0	0	0	0	0	0	0	0	0	0	0	0	0	0
Otologia	0	0	0	0	0	0	0	0	0	0	0	0	0	0	0	0	0	0	0	0	0
Pediatria	1	31	32	0	11	0	0	0	0	0	0	0	0	1	31	32	0	0	0	11	0
Mastologia	57	426	483	0	51	0	0	0	0	0	0	0	0	57	426	483	0	0	0	51	0
Psiquiatria	14	19	33	0	11	1	0	0	0	0	0	0	0	14	19	33	0	0	0	11	1
Ci. Cabeça e Pescoço	32	90	122	0	16	0	0	0	0	0	0	0	0	32	90	122	0	0	0	16	0
<b>TOTAL</b>	<b>4.693</b>	<b>4.168</b>	<b>8.861</b>	<b>24.660</b>	<b>1.288</b>	<b>36</b>	<b>0</b>	<b>0</b>	<b>0</b>	<b>0</b>	<b>0</b>	<b>24.660</b>	<b>0</b>	<b>0</b>	<b>25.662</b>	<b>4.693</b>	<b>4.168</b>	<b>8.861</b>	<b>49.320</b>	<b>1.288</b>	<b>18</b>
<b>TOTAL GERAL</b>	<b>29.946</b>		<b>8.861</b>		<b>36</b>		<b>0</b>		<b>0</b>		<b>24.660</b>		<b>0</b>		<b>8.861</b>		<b>49.320</b>		<b>1.288</b>		<b>18</b>

Frc - Saúde / HRBA  
T. 179  
Ass. \_\_\_\_\_



Secretaria de Saúde Pública  
GOVERNO DO ESTADO DO PARÁ

PRODUÇÃO DE UTI'S

CONTRATO 23/2014 - HOSPITAL REGIONAL PÚBLICO DO BAIXO AMAZONAS - HRBA (SANTARÉM) - JANEIRO À DEZEMBRO ANO 2019

ESPECIFICIDADES	Nº de leito Programado	JANEIRO/19			FEVEREIRO/19			MARÇO/19			ABRIL/19			MAIO/19			JUNHO/19			1º SEMESTRE - 2019		
		Saída	Média de Permanência	Pacientes/dia	Saída	Média de Permanência	Pacientes/dia	Saída	Média de Permanência	Pacientes/dia	Saída	Média de Permanência	Pacientes/dia	Saída	Média de Permanência	Pacientes/dia	Saída	Média de Permanência	Pacientes/dia	Saída	Média de Permanência	Pacientes/dia
BERÇARIO DE ALTO RISCO	0	-	0	-	0	-	0	-	0	-	0	-	0	-	0	-	0	-	0	-	0	0
UTI ADULTO	20	25	17	427	21	22	452		0		0		0		0		0		46	19	879	
UTI PEDIATRICA	10	6	48	286	12	19	232		0		0		0		0		0		18	29	518	
UTI - NEONATAL	10	26	18	458	23	19	432		0		0		0		0		0		49	18	890	

Fonte: Contrato de Gestão SESPA - PRÓ-SAÚDE  
Relatório de Produção HRPSPGV - PRÓ-SAÚDE - OSS

ESPECIFICIDADES	Nº de leito Programado	JULHO/19			AGOSTO/19			SETEMBRO/19			OUTUBRO/19			NOVEMBRO/19			DEZEMBRO/19			2º SEMESTRE - 2019		
		Saída	Média de Permanência	Pacientes/dia	Saída	Média de Permanência	Pacientes/dia	Saída	Média de Permanência	Pacientes/dia	Saída	Média de Permanência	Pacientes/dia	Saída	Média de Permanência	Pacientes/dia	Saída	Média de Permanência	Pacientes/dia	Saída	Média de Permanência	Pacientes/dia
BERÇARIO DE ALTO RISCO	0	-	0	0	0	0	0	0	0	0	0	0	0	0	0	0	0	0	0	0	0	0
UTI ADULTO	20		0		0	0		0	0		0		0	0		0		0		0	0	0
UTI PEDIATRICA	10		0		0	0		0	0		0		0	0		0		0		0	0	0
UTI - NEONATAL	10		0		0	0		0	0		0		0	0		0		0		0	0	0



Secretaria de  
Saúde Pública



GOVERNO DO  
ESTADO DO PARÁ

# SERVIÇO DE ATENDIMENTO AO USUÁRIO - SAU

---

REF.: FEVEREIRO- 2019

www.prosaude.org.br • secgeral@hrbaprosaude.org.br • (93) 2101-0700 • Avenida Sérgio Henn, 1100,  
Diamantino. CEP 68025-000 • Santarém (PA)

Todos os serviços prestados pelo Hospital Regional do Baixo Amazonas são gratuitos e integram o Sistema Único de Saúde (SUS)

Pró - Saúde / HRBA  
Fls. 181  
Ass. \_\_\_\_\_





Secretaria de  
Saúde Pública



GOVERNO DO  
ESTADO DO PARÁ

# RELATÓRIO DE ATIVIDADES

## SERVIÇO DE ATENDIMENTO AO USUÁRIO – SAU

REFERÊNCIA: FEVEREIRO - 2019

### 1. Apresentação

O Serviço de Atendimento ao Usuário – SAU possui a finalidade de ouvir, fornecer informações, esclarecer dúvidas, colher e registrar a opinião dos usuários do SUS por meio de suas reclamações, sugestões e elogios, bem como, medir a satisfação destes através de pesquisas de satisfação aplicadas nos setores com maior concentração de pessoas como: Ambulatório, Internação, Pronto Atendimento e Serviço de Apoio Diagnóstico Terapêutico – SADT, atuando como canal de comunicação e relacionamento direto entre o HRBA e seus usuários.

É através do SAU e da participação dos usuários que o Hospital aprimora os serviços ofertados, assegurando o atendimento humanizado e com excelência ao público atendido, por parte de todos os colaboradores, de acordo com o que é preconizado pelo SUS.

O relatório descreve detalhadamente as atividades desenvolvidas pelo serviço no mês de Fevereiro de 2019 e contém os resultados das Pesquisas de Satisfação aplicadas no período.

### 2. Atividades Mensais

No período de 01 a 28 de Fevereiro de 2019, o Serviço de Atendimento ao Usuário - SAU realizou 161 (cento e sessenta e um) atendimentos em sala, sendo 121 (cento e vinte e um) voltados à informação e orientação sobre normas, consultas e serviços do Hospital, 01 (um) encaminhamento a outros profissionais e 39 (trinta e nove) foram atendimentos que geraram registros de reclamações no sistema Interact SAS.

Quanto às Pesquisas de Satisfação, foram aplicados 1.147 (mil cento e quarenta e sete) questionários, sendo 101 (cento e uma) nas Unidades de Internação (Clínicas Cirúrgica, Médica, Pediátrica e Oncológica), 308 (trezentos e oito) no Ambulatório, 667 (seiscentos e sessenta e sete) no SADT e 71 (setenta e um) no Pronto Atendimento.

**TABELA 01: Distribuição de pesquisas realizadas por período**

Período	Internação	SADT	Ambulatório	Pronto Atendimento	Total
Janeiro	74	520	275	56	<b>925</b>
Fevereiro	101	667	308	71	<b>1.147</b>
<b>Total</b>	<b>175</b>	<b>1.187</b>	<b>583</b>	<b>127</b>	<b>2.072</b>

Fonte: Registro do Serviço de Atendimento ao Usuário, 2019.

Fórmula utilizada para definição de amostra:

$$n = \frac{N \cdot Z^2 \cdot p \cdot (1 - p)}{Z^2 \cdot p \cdot (1 - p) + e^2 \cdot (N - 1)}$$

n	Amostra a ser calculada	
N	População	Total de saída do mês anterior
Z	Variável normal padronizada associada ao nível de confiança	Nível de confiança = 95% Variável = 1,96
P	Verdadeira probabilidade do evento	Como esta é desconhecida, utilizar 50% (0,5)
E	Erro amostra	Erro máximo esperado de 5% (0,05)

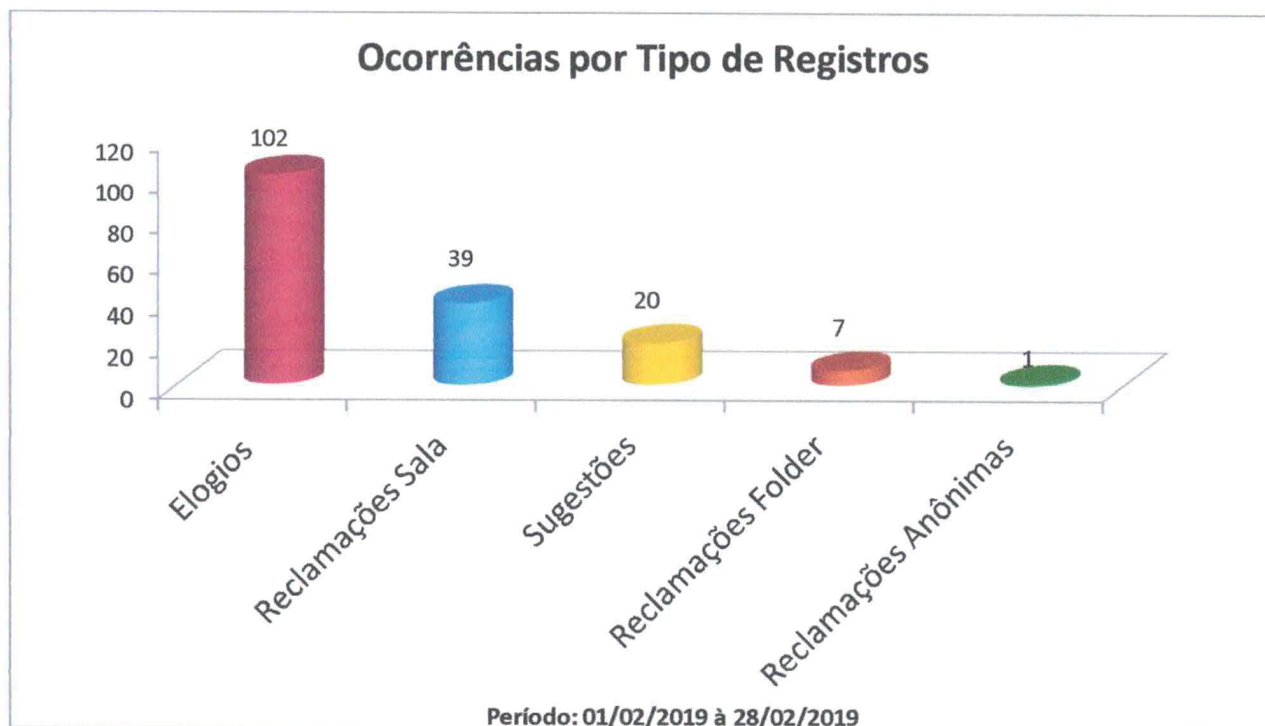
OBS: É válido ressaltar que a população amostral de 10% definida pelo contratante permanece sendo respeitada, conforme demonstrado na tabela 02.

### 3. Análise das Ocorrências

O Serviço registrou 169 (cento e sessenta e nove) ocorrências via Sistema SAS - Interact, sendo 102 (cento e dois) elogios, 39 (trinta e nove) relatos de reclamações em sala, 20 (vinte) sugestões, 07 (sete) relatos de reclamação através de folders e 01 (um) relato de reclamação anônima (sem autor identificado).

O gráfico a seguir apresenta esta distribuição:

**GRÁFICO 01: Classificação das Manifestações**

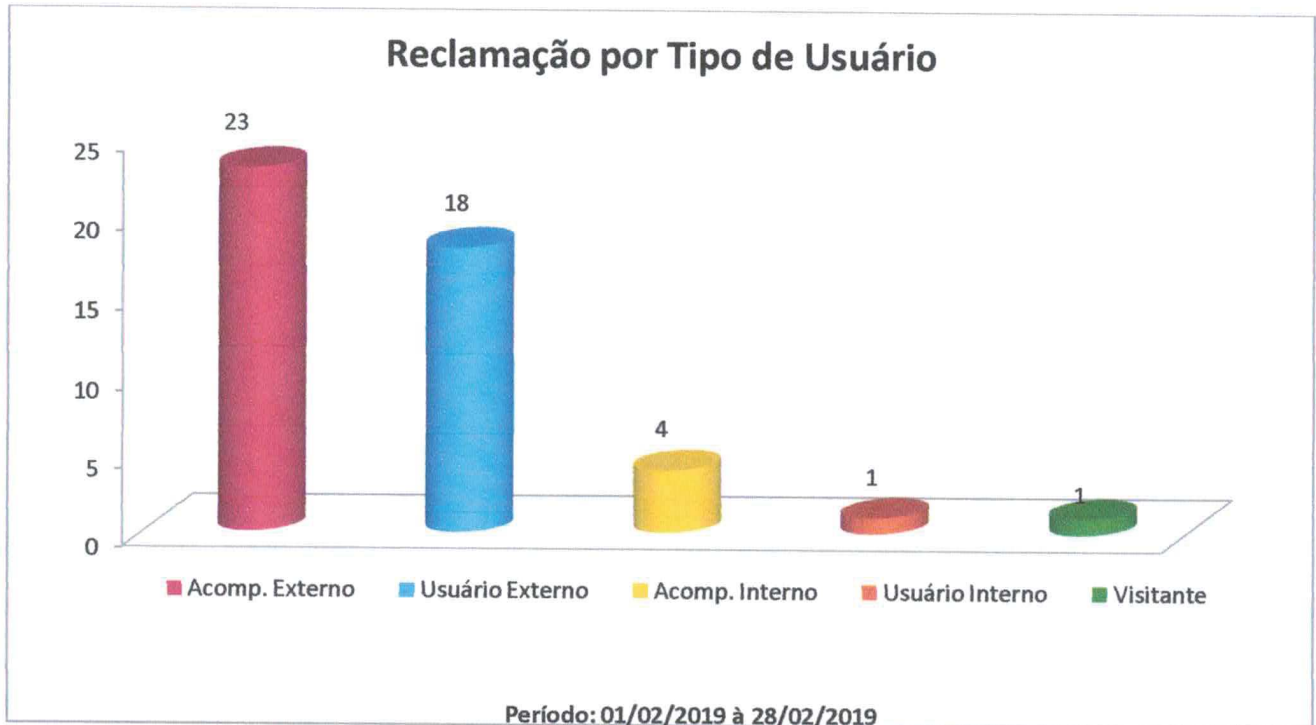


Fonte: Banco de Dados do Interact – SAU/Fevereiro/2019

Com relação aos registros das ocorrências (reclamações), o perfil de usuário mais recorrente foi de Acompanhante Externo e Usuário Externo, seguido por outros.

O gráfico abaixo demonstra o tipo de usuário realizador das ocorrências:

**GRÁFICO 02: Tipo de usuário**

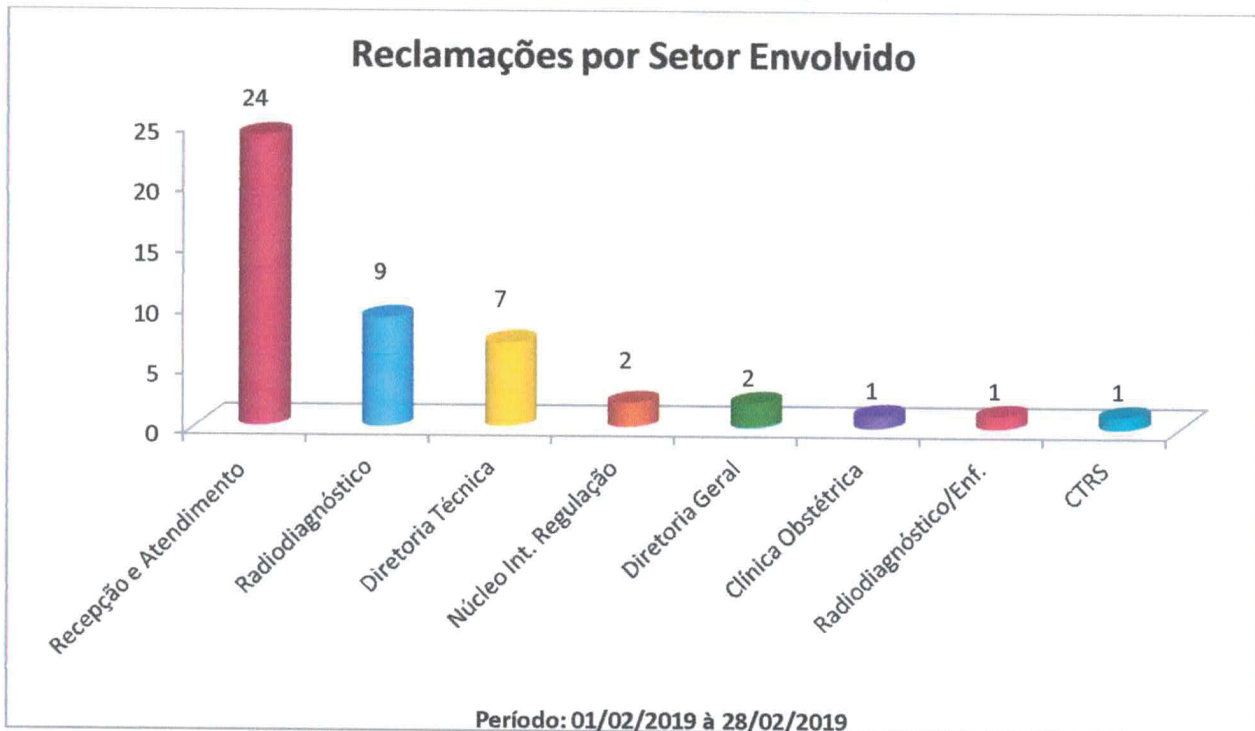


Fonte: Banco de Dados do Interact – SAU/Fevereiro/2019

No total foram registradas 47 (quarenta e sete) reclamações, com destaque para os setores de Recepção e Atendimento, Radiodiagnóstico e Diretoria Técnica, seguido por outros.

O gráfico a seguir demonstra a classificação das reclamações por setores envolvidos:

**GRÁFICO 03: Classificação das Reclamações por Setor Envolvido**



Fonte: Banco de Dados do Interact – SAU/ Fevereiro/2019

O gráfico a seguir demonstra a classificação das reclamações por serviço:

**Gráfico 04: Proveniência das Reclamações por Serviço**



Fonte: Banco de Dados do Interact – SAU/ Fevereiro/2019

As reclamações registradas foram encaminhadas via sistema SAS - Interact aos gestores das áreas, para tratativas e posterior aprovação e retorno aos usuários reclamantes.

A forma de retorno mais utilizada, no mês analisado, aos usuários pelo Serviço de Atendimento ao Usuário – SAU foi através de contato telefônico. Foram registradas 46 (quarenta e seis) reclamações com autores devidamente identificados, destas 40 (quarenta) retornos telefônicos foram bem sucedidos, 05 (cinco) retornos foram realizados pessoalmente ao usuário no SAU e 01 (um) retorno realizados através do envio de carta.



Secretaria de  
Saúde Pública



GOVERNO DO  
ESTADO DO PARÁ

Ainda no mês analisado, foram registrados 102 (cento e dois) elogios, dos quais se destacaram os setores: Hemodinâmica com 26 (vinte e seis), Clínica Médica com 17 (dezesete) elogios e Radiodiagnóstico com 10 (dez). Ressalta-se que alguns registros fizeram referência a mais de um setor, totalizando 142 (cento e quarenta e dois) elogios no geral, conforme gráfico 05 – Classificação de elogios por setor.

ELOGIOS INDIVIDUAIS	ELOGIOS COM MAIS DE UMA REFERÊNCIA	TOTAL DE ELOGIOS
<b>72</b>	30 (que geraram <b>70</b> no total)	<b>142</b>

Abaixo segue os registros que tiveram mais de uma referência.

- Código 14311 gerou 03 (três) elogios: Clínica Médica, Serviço de Higienização e Limpeza e Radiodiagnóstico;
- Código 14298 gerou 02 (dois) elogios: UTI Adulto e Psicossocial;
- Código 14292 gerou 03 (três) elogios: Clínica Cirúrgica, Serviço de Higienização e Limpeza e Vigilância;
- Código 14289 gerou 02 (dois) elogios: Clínica Médica e HRBA (todos os serviços do Hospital);
- Código 14268 gerou 03 (três) elogios: Clínica Médica, Psicossocial e Serviço de Nutrição e Dietética;
- Código 14267 gerou 02 (dois): Clínica Médica e HRBA (todos os serviços do Hospital);
- Código 14265 gerou 02 (dois) elogios: Clínica Oncológica e HRBA (todos os serviços do Hospital);
- Código 14264 gerou 02 (dois) elogios: Clínica Médica e Serviço de Nutrição e Dietética;
- Código 14263 gerou 03 (três) elogios: Clínica Médica, Serviço de Higienização e Limpeza e Serviço de Nutrição e Dietética;
- Código 14262 gerou 02 (dois) elogios: Métodos Gráficos e HRBA (todos os serviços do Hospital);
- Código 14255 gerou 05 (cinco) elogios: Clínica Médica, Psicossocial, Serviço de Higienização e Limpeza, Serviço de Nutrição e Dietética e HRBA (todos os serviços do Hospital);



Secretaria de  
Saúde Pública



GOVERNO DO  
ESTADO DO PARÁ

- Código 14249 gerou 02 (dois) elogios: Clínica Médica e Serviço de Higienização e Limpeza;
- Código 14242 gerou 02 (dois) elogios: Clínica Médica e HRBA (todos os serviços do Hospital);
- Código 14240 gerou 02 (dois) elogios: Hemodinâmica e HRBA (todos os serviços do Hospital);
- Código 14237 gerou 02 (dois) elogios: Hemodinâmica e HRBA (todos os serviços do Hospital);
- Código 14233 gerou 02 (dois) elogios: Hemodinâmica e HRBA (todos os serviços do Hospital);
- Código 14225 gerou 02 (dois) elogios: Serviço de Higienização e Limpeza e HRBA (Todos os serviços do Hospital);
- Código 14224 gerou 02 (dois) elogios: Laboratório e HRBA (todos os serviços do Hospital);
- Código 14213 gerou 02 (dois) elogios: Serviço de Nutrição e Dietética e Clínica Cirúrgica;
- Código 14211 gerou 02 (dois) elogios: Serviço de Higienização e Limpeza e Acolhimento;
- Código 14204 gerou 02 (dois) elogios: Clínica Médica e Psicossocial;
- Código 14196 gerou 02 (dois) elogios: Recepção Geral e HRBA (todos os serviços do Hospital);
- Código 14195 gerou 02 (dois) elogios: UTI Adulto e HRBA (todos os serviços do Hospital);
- Código 14188 gerou 02 (dois) elogios: Portaria e HRBA (todos os serviços do Hospital);
- Código 14186 gerou 02 (dois) elogios: Time cuidador de Pele e HRBA (todos os serviços do Hospital);
- Código 14182 gerou 03 (três) elogios: Serviço de Higienização e Limpeza e Serviço de Nutrição e Dietética e UTI Pediátrica;
- Código 14174 gerou 03 (três) elogios: Clínica Médica, Serviço de Nutrição e Dietética e HRBA (Todos os serviços do Hospital);
- Código 14173 gerou 03 (três) elogios: Serviço de Higienização e Limpeza, Serviço de Nutrição e Dietética e HRBA (Todos os serviços do Hospital);



- Código 14170 gerou 02 (dois) elogios: Lavanderia e HRBA (todos os serviços do Hospital);
- Código 14169 gerou 02 (dois) elogios: UTI Neonatal e UTI Pediátrica;

O Gráfico abaixo apresenta o ranking dos setores elogiados:

**Gráfico 05: Ranking dos Setores Elogiados**

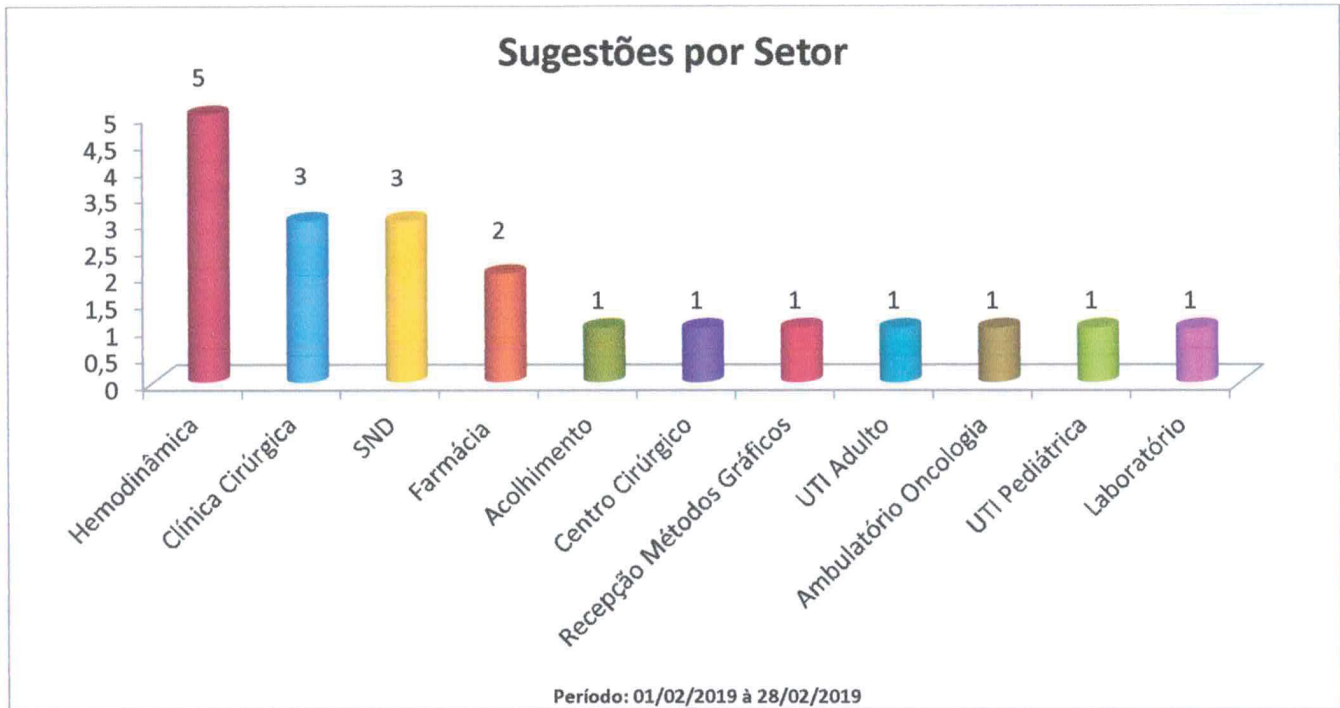


Fonte: Banco de Dados do Interact – SAU/ Fevereiro/2019

Em Fevereiro foram realizados 20 (vinte) registros de sugestões, conforme demonstrado no gráfico 06 – Sugestões.

O gráfico abaixo demonstra a classificação de sugestões.

**Gráfico 06: Sugestões**



Fonte: Banco de Dados do Interact – SAU/ Fevereiro/2019



Secretaria de Saúde Pública



GOVERNO DO ESTADO DO PARÁ

#### 4. Resultados das Pesquisas de Satisfação

Durante o mês de Fevereiro foram aplicados 1.147 (mil cento e quarenta e sete) questionários distribuídos nas Unidades de Internação, SADT, Ambulatório e Pronto Atendimento. A tabela abaixo apresenta dados mensais referentes ao quantitativo de pesquisas, percentual de aplicação e satisfação por setor.

**TABELA 02: Satisfação por Setor - 1º Semestre**

Setor	Jan/19			Fev/19			TOTAL
	Total de Pesquisas	N amostral	Satisfação %	Total de Pesquisas	N amostral	Satisfação %	
Internação	74	19,7%	98,5%	101	27,2%	98,8%	175
SADT	520	10,5%	96,9%	667	11,6%	99,8%	1.187
Ambulatório	275	10,7%	95,9%	308	12,0%	98,8%	583
Pronto Atendimento	56	12,3%	99,4%	71	14,9%	97,9%	127
Média Geral	-	-	97,7%	-	-	98,8%	-
<b>TOTAL</b>	<b>925</b>	<b>-</b>	<b>-</b>	<b>1.147</b>	<b>-</b>	<b>-</b>	<b>2.072</b>

Fonte: Registro do Serviço de Atendimento ao Usuário, 2019.



Secretaria de  
Saúde Pública



GOVERNO DO  
ESTADO DO PARÁ

Nas Unidades de Internação foram aplicadas 101 (cento e uma) pesquisas, correspondendo a 27,2% do total de atendimentos realizados durante o mês de referência. O índice de satisfação dos usuários nas unidades foi de 98,8%, mantendo-se em excelente patamar por continuamente permanecer superior à meta preconizada (90%).

No Serviço de Apoio Diagnóstico e Terapêutico foram aplicadas 667 (seiscentos e sessenta e sete) pesquisas, o que representa 11,6% do total de atendimentos realizados pelos setores de SADT durante o mês analisado. Demonstrou índice de satisfação dos usuários de 99,8%, sendo este um ótimo resultado, mantendo-se superior à meta preconizada (90%).

No Ambulatório foram aplicadas 308 (trezentos e oito) pesquisas, o que compreende a 12,0% do total de atendimentos realizados no setor durante o mês de referência. Apresentou índice de satisfação dos usuários de 98,8%, mantendo-se num excelente nível, acima da meta preconizada (90%).

No Pronto Atendimento foram aplicadas 71 (setenta e uma) pesquisas, equivalente a 14,9% do total de atendimentos realizados pelo setor durante o mês de análise. Apresentou índice de satisfação dos usuários de 97,9%, mantendo-se em excelente nível, acima da meta preconizada (90%).

## 5. Pesquisa de experiência do usuário no Comitê de Melhoria Contínua

A pesquisa de experiência do usuário passou a ser executada em uma das reuniões ordinárias do CMC, para qual é convidado um paciente e seu acompanhante após alta do Hospital. Durante a entrevista, há socialização das experiências positivas e negativas vivenciadas durante sua internação, além de terem a oportunidade de apresentar ações de melhorias nos processos. Na ocasião, são convidados os colaboradores que possuem registros relacionados a atitudes comportamentais, que por muitas vezes, são casos pontuais, e a partir desse momento de roda de conversas e troca de ideias, o colaborador poderá levar a experiência do paciente como reforço positivo ou práticas de melhoria no seu trabalho.

A entrevista de experiência ao usuário superou a expectativa da instituição, uma vez que as propostas de melhoria para a assistência partiram não apenas do paciente e seu acompanhante, mas dos colaboradores convidados que participaram ativamente das discussões. A partir de então, o Comitê de Melhoria Contínua formalizou essas oportunidades de melhorias como Plano de Ação Setorial, a saber:

- Paciente intolerante a lactose, sugerido que haja um pré-cardápio para os pacientes que possuem essa restrição;
- Sugerido poltronas para acompanhantes;
- Sugerido de que sejam servidos chás da horta orgânica do próprio Hospital, uma vez que sentiu a necessidade de diversidade de sabores, pois só lhe serviam chá de camomila;
- Sugerido servir macaxeira e batata doce;
- Sugerido Instalação de microfone ou outro sistema para chamada de paciente para consulta no ambulatório de especialidades;
- Disponibilizar livros para leitura na UTI Adulto.

### Pontos fortes:

- Feedback de todos os registros realizados no SAU, exemplo de que observou melhorias na instalação de duchas nos banheiros, o que considera fundamental para pacientes ostomizados;
- Destacou elogio para enfermeiro assistente da Clínica Médica;
- A usuária atribuiu nota de 98% para o âmbito humanização ao atendimento prestado pelos profissionais do HRBA;
- Elogios para os setores de Lavanderia e Nutrição, externando os parabéns aos colaboradores pelo desempenho e atenção nas suas atividades.



Secretaria de  
Saúde Pública



GOVERNO DO  
ESTADO DO PARÁ

# SERVIÇO DE FATURAMENTO

---

REF.: FEVEREIRO- 2019

www.prosaude.org.br • secgeral@hrbaprosau.de.org.br • (93) 2101-0700 • Avenida Sérgio Henn, 1100,  
Diamantino. CEP 68025-000 • Santarém (PA)

Todos os serviços prestados pelo Hospital Regional do Baixo Amazonas são gratuitos e integram o Sistema Único de Saúde (SUS)

Pró - Saúde / HRBA  
Fls. 368  
Ass. \_\_\_\_\_



Secretaria de  
Saúde Pública



GOVERNO DO  
ESTADO DO PARÁ

# RELAÇÃO DE AIH

---

REF.: FEVEREIRO- 2019

www.prosaude.org.br • secgeral@hrbaprosaude.org.br • (93) 2101-0700 • Avenida Sérgio Henn, 1100,  
Diamantino. CEP 68025-000 • Santarém (PA)

Todos os serviços prestados pelo Hospital Regional do Baixo Amazonas são gratuitos e integram o Sistema Único de Saúde (SUS)

Pró - Saúde / HRBA  
Fls. 369  
Ass. \_\_\_\_\_

CNES... :558542-2  
ESFERA ADM.....:PÚBLICO  
CPF DIR. CLÍNICO:442.525.522-49  
TELEFONE... : (93)-21016200

Nº LOTE	QUANTIDADE	ESPECIALIDADE
00000001	223	01-CIRURGICO
00000002	4	02-OBSTETRICOS
00000003	102	03-CLINICOS
00000004	83	07-PEDIATRICOS

Total QTD: 412

Assinatura:

Data: \_\_\_/\_\_\_/\_\_\_ Hora: \_\_\_:\_\_\_

Reservado à Secretaria

Motivo:

- ( ) Fora do Prazo
- ( ) Falta de Etiqueta
- ( ) Defeito Físico
- ( ) Bloqueado
- ( ) Cancelado / Não Cadastrado
- ( ) Inconsistência
- ( ) Divergência Conteúdo
- ( ) Processo OK

Integrado em: \_\_\_/\_\_\_/\_\_\_

Assinatura:

Matrícula: \_\_\_\_\_ Data: \_\_\_/\_\_\_/\_\_\_ Hora: \_\_\_:\_\_\_

*Diego Vitor Baren*  
Diretor Administrativo  
Financeiro - HRBA





Secretaria de  
Saúde Pública



GOVERNO DO  
ESTADO DO PARÁ

## SIA - FPO

---

REF.: FEVEREIRO- 2019

www.prosaude.org.br • secgeral@hrbaprosaude.org.br • (93) 2101-0700 • Avenida Sérgio Henn, 1100,  
Diamantino. CEP 68025-000 • Santarém (PA)

Todos os serviços prestados pelo Hospital Regional do Baixo Amazonas são gratuitos e integram o Sistema Único de Saúde (SUS)

Pró - Saúde / HRBA  
Fls. 31  
Ass. \_\_\_\_\_



## Estabelecimento: 5585422 - HOSPITAL REGIONAL DO BAIXO AMAZONAS DO PARÁ DR. WALDEMAR PENNA

FOLHA DE PROGRAMAÇÃO ORÇAMENTÁRIA - FPO		Competência 02/2019			
Progr. MAC	020101002	BIOPSIA / PUNCAO DE TUMOR SUPERFICIAL DA PELE	27	14,10	380,70
Progr. MAC	020101039	BIOPSIA DE PIRAMIDE NASAL	2	18,33	36,66
Progr. MAC	020101021	BIOPSIA DE FIGADO POR PUNCAO	3	71,15	213,45
Progr. MAC	020101024	BIOPSIA DE IRIS, CORPO CILIAR, RETINA, COROIDE, VITREO E TUMOR INTRA OCULAR	2	199,21	398,42
Progr. MAC	020101044	BIOPSIA DE SEIO PARANASAL	2	18,33	36,66
Progr. MAC	020101043	BIOPSIA DE RIM POR PUNCAO	3	46,19	138,57
Progr. MAC	020101026	BIOPSIA DE LESAO DE PARTES MOLES (POR AGULHA / CEU ABERTO)	15	114,36	1.715,40
Progr. MAC	020101037	BIOPSIA DE PELE DE PARTES MOLES	15	25,83	387,45
Progr. MAC	020101022	BIOPSIA DE GANGLIO LINFATICO	2	46,19	92,38
Progr. MAC	020101027	BIOPSIA DE MEDULA OSSEA	5	200,00	1.000,00
Progr. MAC	040505016	INJECAO SUBCONJUNTIVAL / SUBTENONIANA	2	8,24	16,48
Progr. MAC	040505021	RECOBRIMENTO CONJUNTIVAL	2	172,27	344,54
Progr. MAC	020101038	BIOPSIA DE PENIS	2	18,33	36,66
Progr. MAC	020101041	BIOPSIA DE PROSTATA	25	92,38	2.309,50
Progr. MAC	020101060	PUNCAO DE MAMA POR AGULHA GROSSA	5	140,00	700,00
Progr. MAC	020101047	BIOPSIA DE TIREOIDE OU PARATIREOIDE - PAAF	10	23,73	237,30
Progr. MAC	020101054	BIOPSIA PERCUTANEA ORIENTADA POR TOMOGRAFIA COMPUTADORIZADA / ULTRASSONOGRAFIA / RESSONANCIA MAGNETICA / RAO X	15	97,00	1.455,00
Progr. MAC	020101056	BIOPSIA/EXERESE DE NODULO DE MAMA	15	70,00	1.050,00
Progr. MAC	020803002	CINTILOGRAFIA DE TIREOIDE C/ OU S/ CAPTACAO	1	77,28	77,28
Progr. MAC	020805004	CINTILOGRAFIA DE SEGMENTO OSSEO C/ GALIO 67	4	457,55	1.830,20
Progr. MAC	020805003	CINTILOGRAFIA DE OSSOS C/ OU S/ FLUXO SANGUINEO (CORPO INTEIRO)	20	190,99	3.819,80
Progr. MAC	020801002	CINTILOGRAFIA DE MIOCARDIO P/ AVALIACAO DA PERFUSAO EM SITUACAO DE ESTRESSE (MINIMO 3 PROJECOES)	1	408,52	408,52
Progr. MAC	020803002	CINTILOGRAFIA DE TIREOIDE C/ OU S/ CAPTACAO	1	77,28	77,28
Progr. MAC	070210008	CONJUNTOS DE TROCA P/ PACIENTE SUBMETIDO A DPAC (PACIENTE/15 DIAS)	2	946,84	1.893,68
Progr. MAC	070210005	CONJUNTO DE TROCA P/ PACIENTE SUBMETIDO A DPA (PACIENTE-15 DIAS C/ INSTALACAO DOMICILIAR E MANUTENCAO DE MAQUINA CICLADORA)	3	1255,74	3.767,22
Progr. MAC	020101058	PUNCAO ASPIRATIVA DE MAMA POR AGULHA FINA	5	66,48	332,40
Progr. MAC	020101032	BIOPSIA DE OSSO / CARTILAGEM DE MEMBRO INFERIOR (POR AGULHA / CEU ABERTO)	3	188,78	566,34
Progr. MAC	020101063	PUNCAO LOMBAR	5	7,04	35,20
Progr. MAC	020101066	BIOPSIA DO COLO UTERINO	10	18,33	183,30
Progr. MAC	020201004	DETERMINACAO DE CURVA GLICEMICA (2 DOSAGENS)	5	3,63	18,15
Progr. MAC	020201005	DETERMINACAO DE CURVA GLICEMICA C/ INDUCAO POR CORTISONA (5 DOSAGENS)	5	6,55	32,75
Progr. MAC	020201006	DETERMINACAO DE CURVA GLICEMICA C/ INDUCAO POR CORTISONA (4 DOSAGENS)	2	3,68	7,36
Progr. MAC	020201007	DETERMINACAO DE CURVA GLICEMICA CLASSICA (5 DOSAGENS)	50	10,00	500,00
Progr. MAC	020201010	DOSAGEM DE ACETONA	20	1,85	37,00
Progr. MAC	020201012	DOSAGEM DE ACIDO URICO	428	1,85	791,80
Progr. MAC	020201014	DOSAGEM DE ALDOLASE	6	3,68	22,08
Progr. MAC	020201015	DOSAGEM DE ALFA-1-ANTITRIPSINA	2	3,68	7,36
Progr. MAC	020201016	DOSAGEM DE ALFA-1-GLICOPROTEINA ACIDA	10	3,68	36,80
Progr. MAC	020201017	DOSAGEM DE ALFA-2-MACROGLOBULINA	1	3,68	3,68
Progr. MAC	020201018	DOSAGEM DE AMILASE	37	2,25	83,25
Progr. MAC	020201020	DOSAGEM DE BILIRRUBINA TOTAL E FRACOES	300	2,01	603,00
Progr. MAC	020201021	DOSAGEM DE CALCIO	590	1,85	1.091,50
Progr. MAC	020201022	DOSAGEM DE CALCIO IONIZAVEL	300	3,51	1.053,00
Progr. MAC	020201026	DOSAGEM DE CLORO	12	1,85	22,20
Progr. MAC	020201027	DOSAGEM DE COLESTEROL HDL	745	3,51	2.614,95
Progr. MAC	020201028	DOSAGEM DE COLESTEROL LDL	1470	3,51	5.159,70
Progr. MAC	020201029	DOSAGEM DE COLESTEROL TOTAL	770	1,85	1.424,50
Progr. MAC	020201031	DOSAGEM DE CREATININA	1965	1,85	3.635,25
Progr. MAC	020201032	DOSAGEM DE CREATINOFOSFOQUINASE (CPK)	45	3,68	165,60
Progr. MAC	020201033	DOSAGEM DE CREATINOFOSFOQUINASE FRACAO MB	25	4,12	103,00
Progr. MAC	020201036	DOSAGEM DE DESIDROGENASE LATICA	200	3,68	736,00
Progr. MAC	020201038	DOSAGEM DE FERRITINA	180	15,59	2.806,20
Progr. MAC	020201039	DOSAGEM DE FERRO SERICO	190	3,51	666,90

Progr. MAC	020201040	DOSAGEM DE FOLATO (ACIDO FOLICO)	55	15,65	860,75
Progr. MAC	020201041	DOSAGEM DE FOSFATASE ACIDA TOTAL	2	2,01	4,02
Progr. MAC	020201042	DOSAGEM DE FOSFATASE ALCALINA	250	2,01	502,50
Progr. MAC	020201043	DOSAGEM DE FOSFORO	395	1,85	730,75
Progr. MAC	020201044	DOSAGEM DE FRACAO PROSTATICA DA FOSFATASE ACIDA	10	2,01	20,10
Progr. MAC	020201045	DOSAGEM DE GALACTOSE	1	3,51	3,51
Progr. MAC	020201046	DOSAGEM DE GAMA-GLUTAMIL-TRANSFERASE (GAMA GT)	155	3,51	544,05
Progr. MAC	020201047	DOSAGEM DE GLICOSE	1000	1,85	1.850,00
Progr. MAC	020201048	DOSAGEM DE GLICOSE-6-FOSFATO DESIDROGENASE	8	3,68	29,44
Progr. MAC	020201050	DOSAGEM DE HEMOGLOBINA GLICOSILADA	275	7,86	2.161,50
Progr. MAC	020201053	DOSAGEM DE LACTATO	60	3,68	220,80
Progr. MAC	020201055	DOSAGEM DE LIPASE	25	2,25	56,25
Progr. MAC	020201056	DOSAGEM DE MAGNESIO	175	2,01	351,75
Progr. MAC	020201057	DOSAGEM DE MUCO-PROTEINAS	10	2,01	20,10
Progr. MAC	020201059	DOSAGEM DE PORFIRINAS	1	3,51	3,51
Progr. MAC	020201060	DOSAGEM DE POTASSIO	621	1,85	1.148,85
Progr. MAC	020201061	DOSAGEM DE PROTEINAS TOTAIS	30	1,40	42,00
Progr. MAC	020201062	DOSAGEM DE PROTEINAS TOTAIS E FRACOES	130	1,85	240,50
Progr. MAC	020201063	DOSAGEM DE SODIO	615	1,85	1.137,75
Progr. MAC	020201064	DOSAGEM DE TRANSAMINASE GLUTAMICO-OXALACETICA (TGO)	875	2,01	1.758,75
Progr. MAC	020201065	DOSAGEM DE TRANSAMINASE GLUTAMICO-PIRUVICA (TGP)	1250	2,01	2.512,50
Progr. MAC	020201066	DOSAGEM DE TRANSFERRINA	30	4,12	123,60
Progr. MAC	020201067	DOSAGEM DE TRIGLICERIDEOS	775	3,51	2.720,25
Progr. MAC	020201069	DOSAGEM DE UREIA	1660	1,85	3.071,00
Progr. MAC	020201070	DOSAGEM DE VITAMINA B12	90	15,24	1.371,60
Progr. MAC	020201072	ELETROFORESE DE PROTEINAS	70	4,42	309,40
Progr. MAC	020201073	GASOMETRIA (PH PCO2 PO2 BICARBONATO AS2 (EXCESSO OU DEFICIT BASE )	340	15,65	5.321,00
Progr. MAC	020201075	TESTE DE TOLERANCIA A INSULINA / HIPOGLICEMIANTES ORAIS	3	6,55	19,65
Progr. MAC	020201076	DOSAGEM DE 25 HIDROXIVITAMINA D	300	15,24	4.572,00
Progr. MAC	020202002	CONTAGEM DE PLAQUETAS	3	2,73	8,19
Progr. MAC	020202003	CONTAGEM DE RETICULOCITOS	65	2,73	177,45
Progr. MAC	020803004	CINTILOGRAFIA P/ PESQUISA DO CORPO INTEIRO	1	338,70	338,70
Progr. MAC	020202007	DETERMINACAO DE TEMPO DE COAGULACAO	5	2,73	13,65
Progr. MAC	020202009	DETERMINACAO DE TEMPO DE SANGRAMENTO - DUKE	5	2,73	13,65
Progr. MAC	020202010	DETERMINACAO DE TEMPO DE SANGRAMENTO DE IVY	5	9,00	45,00
Progr. MAC	020202012	DETERMINACAO DE TEMPO DE TROMBINA	5	2,85	14,25
Progr. MAC	020202013	DETERMINACAO DE TEMPO DE TROMBOPLASTINA PARCIAL ATIVADA (TTP ATIVADA)	450	5,77	2.596,50
Progr. MAC	020202014	DETERMINACAO DE TEMPO E ATIVIDADE DA PROTROMBINA (TAP)	435	2,73	1.187,55
Progr. MAC	020202015	DETERMINACAO DE VELOCIDADE DE HEMOSSEDIMENTACAO (VHS)	210	2,73	573,30
Progr. MAC	020202016	DOSAGEM DE ANTICOAGULANTE CIRCULANTE	70	4,11	287,70
Progr. MAC	020202017	DOSAGEM DE ANTITROMBINA III	7	6,48	45,36
Progr. MAC	020202022	DOSAGEM DE FATOR VIII	2	6,63	13,26
Progr. MAC	020202023	DOSAGEM DE FATOR VIII (INIBIDOR)	2	15,00	30,00
Progr. MAC	020202024	DOSAGEM DE FATOR VON WILLEBRAND (ANTIGENO)	2	18,91	37,82
Progr. MAC	020202030	DOSAGEM DE HEMOGLOBINA	170	1,53	260,10
Progr. MAC	020202035	ELETROFORESE DE HEMOGLOBINA	50	5,41	270,50
Progr. MAC	020202036	ERITROGRAMA (ERITROCITOS, HEMOGLOBINA, HEMATOCRITO)	5	2,73	13,65
Progr. MAC	020202037	HEMATOCRITO	15	1,53	22,95
Progr. MAC	020202038	HEMOGRAMA COMPLETO	2365	4,11	9.720,15
Progr. MAC	020202039	LEUCOGRAMA	10	2,73	27,30
Progr. MAC	020202041	PESQUISA DE CELULAS LE	10	4,11	41,10
Progr. MAC	020202048	PROVA DE CONSUMO DE PROTROMBINA	3	4,11	12,33
Progr. MAC	020202049	PROVA DE RETRACAO DO COAGULO	3	2,73	8,19
Progr. MAC	020202050	PROVA DO LACO	2	2,73	5,46
Progr. MAC	020202053	TESTE DE HAM (HEMOLISE ACIDA)	3	2,73	8,19
Progr. MAC	020202054	TESTE DIRETO DE ANTIGLOBULINA HUMANA (TAD)	2	2,73	5,46
Progr. MAC	020203003	CONTAGEM DE LINFOCITOS T TOTAIS	2	15,00	30,00
Progr. MAC	020203005	DETECCAO DE RNA DO VIRUS DA HEPATITE C (QUALITATIVO)	1	96,00	96,00
Progr. MAC	020203006	DETERMINACAO DE COMPLEMENTO (CH50)	55	9,25	508,75

Progr. MAC	020203007	DETERMINACAO DE FATOR REUMATOIDE	110	2,83	311,30
Progr. MAC	020203008	DETERMINACAO QUANTITATIVA DE PROTEINA C REATIVA	365	9,25	3.376,25
Progr. MAC	020203009	DOSAGEM DE ALFA-FETOPROTEINA	30	15,06	451,80
Progr. MAC	020203010	DOSAGEM DE ANTIGENO PROSTATICO ESPECIFICO (PSA)	195	16,42	3.201,90
Progr. MAC	020203011	DOSAGEM DE BETA-2-MICROGLOBULINA	40	13,55	542,00
Progr. MAC	020203012	DOSAGEM DE COMPLEMENTO C3	60	17,16	1.029,60
Progr. MAC	020203013	DOSAGEM DE COMPLEMENTO C4	60	17,16	1.029,60
Progr. MAC	020203015	DOSAGEM DE IMUNOGLOBULINA A (IGA)	20	17,16	343,20
Progr. MAC	020203016	DOSAGEM DE IMUNOGLOBULINA E (IGE)	15	9,25	138,75
Progr. MAC	020203018	DOSAGEM DE IMUNOGLOBULINA M (IGM)	10	17,16	171,60
Progr. MAC	020203020	DOSAGEM DE PROTEINA C REATIVA	40	2,83	113,20
Progr. MAC	020203023	IMUNOFENOTIPAGEM DE HEMOPATIAS MALIGNAS (POR MARCADOR)	18	80,00	1.440,00
Progr. MAC	020203025	PESQUISA DE ANTICORPO IGG ANTICARDIOLIPINA	80	10,00	800,00
Progr. MAC	020203026	PESQUISA DE ANTICORPO IGM ANTICARDIOLIPINA	80	10,00	800,00
Progr. MAC	020203027	PESQUISA DE ANTICORPOS ANTI-DNA	60	8,67	520,20
Progr. MAC	020203028	PESQUISA DE ANTICORPOS ANTI-HELICOBACTER PYLORI	25	17,16	429,00
Progr. MAC	020203029	PESQUISA DE ANTICORPOS ANTI-HIV-1 (WESTERN BLOT)	130	85,00	11.050,00
Progr. MAC	020203030	PESQUISA DE ANTICORPOS ANTI-HIV-1 + HIV-2 (ELISA)	20	10,00	200,00
Progr. MAC	020203031	PESQUISA DE ANTICORPOS ANTI-HTLV-1 + HTLV-2	30	18,55	556,50
Progr. MAC	020203032	PESQUISA DE ANTICORPOS ANTI-RIBONUCLEOPROTEINA (RNP)	60	17,16	1.029,60
Progr. MAC	020203033	PESQUISA DE ANTICORPOS ANTI-SCHISTOSOMAS	3	5,74	17,22
Progr. MAC	020203034	PESQUISA DE ANTICORPOS ANTI-SM	50	17,16	858,00
Progr. MAC	020203035	PESQUISA DE ANTICORPOS ANTI-SS-A (RO)	40	18,55	742,00
Progr. MAC	020203036	PESQUISA DE ANTICORPOS ANTI-SS-B (LA)	55	18,55	1.020,25
Progr. MAC	020203037	PESQUISA DE ANTICORPOS ANTIADENOVIRUS	2	9,25	18,50
Progr. MAC	020203038	PESQUISA DE ANTICORPOS ANTIAMEBAS	2	10,00	20,00
Progr. MAC	020203040	PESQUISA DE ANTICORPOS ANTIBRUCELAS	20	3,70	74,00
Progr. MAC	020203041	PESQUISA DE ANTICORPOS ANTICISTICERCO	5	5,83	29,15
Progr. MAC	020203045	PESQUISA DE ANTICORPOS ANTIESCLERODERMA (SCL 70)	5	10,00	50,00
Progr. MAC	020203047	PESQUISA DE ANTICORPOS ANTIESTREPTOLISINA O (ASLO)	40	2,83	113,20
Progr. MAC	020203052	PESQUISA DE ANTICORPOS ANTIINSULINA	5	17,16	85,80
Progr. MAC	020203053	PESQUISA DE ANTICORPOS ANTILEPTOSPIRAS	3	4,10	12,30
Progr. MAC	020203055	PESQUISA DE ANTICORPOS ANTIMICROSSOMAS	40	17,16	686,40
Progr. MAC	020203056	PESQUISA DE ANTICORPOS ANTIMITOCONDRIA	5	17,16	85,80
Progr. MAC	020203057	PESQUISA DE ANTICORPOS ANTIMUSCULO ESTRIADO	4	17,16	68,64
Progr. MAC	020203058	PESQUISA DE ANTICORPOS ANTIMUSCULO LISO	4	17,16	68,64
Progr. MAC	020203059	PESQUISA DE ANTICORPOS ANTINUCLEO	130	17,16	2.230,80
Progr. MAC	020203061	PESQUISA DE ANTICORPOS ANTIPLASMODIOS	5	10,00	50,00
Progr. MAC	020203062	PESQUISA DE ANTICORPOS ANTITIREOGLOBULINA	20	17,16	343,20
Progr. MAC	020203063	PESQUISA DE ANTICORPOS CONTRA ANTIGENO DE SUPERFICIE DO VIRUS DA HEPATITE B (ANTI-HBS)	196	18,55	3.635,80
Progr. MAC	020203064	PESQUISA DE ANTICORPOS CONTRA ANTIGENO E DO VIRUS DA HEPATITE B (ANTI-HBE)	20	18,55	371,00
Progr. MAC	020203067	ESQUISA DE ANTICORPOS CONTRA O VIRUS DA HEPATITE C (ANTI-HCV)	280	18,55	5.194,00
Progr. MAC	020203068	PESQUISA DE ANTICORPOS CONTRA O VIRUS DA HEPATITE D (ANTI-HDV)	10	18,55	185,50
Progr. MAC	020203069	PESQUISA DE ANTICORPOS CONTRA O VIRUS DO SARAMPO	5	9,25	46,25
Progr. MAC	020203070	PESQUISA DE ANTICORPOS CONTRA PARACOCCIDIOIDES BRASILIENS	6	4,10	24,60
Progr. MAC	020203074	PESQUISA DE ANTICORPOS IGG ANTICITOMEGALOVIRUS	30	11,00	330,00
Progr. MAC	020203075	PESQUISA DE ANTICORPOS IGG ANTILEISHMANIAS	5	9,25	46,25
Progr. MAC	020203076	PESQUISA DE ANTICORPOS IGG ANTITOXOPLASMA	40	16,97	678,80
Progr. MAC	020203077	PESQUISA DE ANTICORPOS IGG ANTITRYPANOSOMA CRUZI	20	17,97	
Progr. MAC	020203078	PESQUISA DE ANTICORPOS IGG E IGM CONTRA ANTIGENO CENTRAL DO VIRUS DA HEPATITE B (ANTI-HBC-TOTAL)	80	18,55	1.484,00
Progr. MAC	020203079	PESQUISA DE ANTICORPOS IGG CONTRA ARBOVIRUS	10	30,00	300,00
Progr. MAC	020203080	PESQUISA DE ANTICORPOS IGG CONTRA O VIRUS DA HEPATITE A (HAV-IGG)	15	18,55	278,25
Progr. MAC	020203081	PESQUISA DE ANTICORPOS IGG CONTRA O VIRUS DA RUBEOLA	30	17,16	514,80
Progr. MAC	020203082	PESQUISA DE ANTICORPOS IGG CONTRA O VIRUS DA VARICELA-HERPES ZOSTER	100	17,16	1.716,00
Progr. MAC	020203093	PESQUISA DE ANTICORPOS IGM CONTRA O VIRUS DA VARICELA-HERPES ZOSTER	30	17,16	514,80
Progr. MAC	020203083	PESQUISA DE ANTICORPOS IGG CONTRA O VIRUS EPSTEIN-BARR	75	17,16	1.287,00
Progr. MAC	020203084	PESQUISA DE ANTICORPOS IGG CONTRA O VIRUS HERPES SIMPLIS	6	17,16	102,96
Progr. MAC	020203085	PESQUISA DE ANTICORPOS IGM ANTICITOMEGALOVIRUS	80	11,61	928,80

Progr. MAC	020203086	PESQUISA DE ANTICORPOS IGM ANTILEISHMANIAS	3	10,00	30,00
Progr. MAC	020203087	PESQUISA DE ANTICORPOS IGM ANTITOXOPLASMA	40	18,55	742,00
Progr. MAC	020203088	PESQUISA DE ANTICORPOS IGM ANTITRYPANOSOMA CRUZI	30	6,25	187,50
Progr. MAC	020203089	PESQUISA DE ANTICORPOS IGM CONTRA ANTIGENO CENTRAL DO VIRUS DA HEPATITE B (ANTI-HBC-IGM)	80	18,55	1.484,00
Progr. MAC	020203090	PESQUISA DE ANTICORPOS IGM CONTRA ARBOVIRUS	6	20,00	120,00
Progr. MAC	020203091	PESQUISA DE ANTICORPOS IGM CONTRA O VIRUS DA HEPATITE A (HAV-IGG)	20	18,55	371,00
Progr. MAC	020203092	PESQUISA DE ANTICORPOS IGM CONTRA O VIRUS DA RUBEOLA	35	17,16	600,60
Progr. MAC	020203094	PESQUISA DE ANTICORPOS IGM CONTRA O VIRUS EPSTEIN-BARR	75	17,16	1.287,00
Progr. MAC	020203095	PESQUISA DE ANTICORPOS IGM CONTRA O VIRUS HERPES SIMPLIS	6	17,16	102,96
Progr. MAC	020203096	PESQUISA DE ANTIGENO CARCINOEMBRIONARIO (CEA)	80	13,35	1.068,00
Progr. MAC	020203097	PESQUISA DE ANTIGENO DE SUPERFICIE DO VIRUS DA HEPATITE B (HBSAG)	170	18,55	3.153,50
Progr. MAC	020203098	PESQUISA DE ANTIGENO E DO VIRUS DA HEPATITE B (HBEAG)	50	18,55	927,50
Progr. MAC	020203100	PESQUISA DE CRIOGLOBULINAS	6	2,83	16,98
Progr. MAC	020203101	PESQUISA DE FATOR REUMATOIDE (WAALER-ROSE)	3	4,10	12,30
Progr. MAC	020203103	PESQUISA DE IMUNOGLOBULINA E (IGE) ALERGENO-ESPECIFICA	280	9,25	2.590,00
Progr. MAC	020203104	PESQUISA DE TRYPANOSOMA CRUZI (POR IMUNOFLOURESCENCIA)	35	10,00	350,00
Progr. MAC	020203106	PROVAS IMUNO-ALERGICAS BACTERIANAS	10	1,77	17,70
Progr. MAC	020203109	REACAO DE HEMAGLUTINACAO (TPHA) P/ DIAGNOSTICO DA SIFILIS	32	4,10	131,20
Progr. MAC	020203110	REACAO DE MONTENEGRO ID	5	2,83	14,15
Progr. MAC	020203111	TESTE DE VDRL P/ DETECCAO DE SIFILIS	255	2,83	721,65
Progr. MAC	020203112	TESTE FTA-ABS IGG P/ DIAGNOSTICO DA SIFILIS	10	10,00	100,00
Progr. MAC	020203113	TESTE FTA-ABS IGM P/ DIAGNOSTICO DA SIFILIS	10	10,00	100,00
Progr. MAC	020203117	VDRL P/ DETECCAO DE SIFILIS EM GESTANTES	20	2,83	56,60
Progr. MAC	020203118	DOSAGEM DE ANTICORPOS ANTITRANSGLUTAMINASE RECOMBINANTE HUMANO IGA	5	18,55	92,75
Progr. MAC	020204002	DOSAGEM DE GORDURA FECAL	5	3,04	15,20
Progr. MAC	020204003	EXAME COPROLOGICO FUNCIONAL	1	3,04	3,04
Progr. MAC	020204005	PESQUISA DE ENTEROBIUS VERMICULARES (OXIURUS OXIURA)	10	1,65	16,50
Progr. MAC	020204006	PESQUISA DE EOSINOFIOS	8	1,65	13,20
Progr. MAC	020204007	PESQUISA DE GORDURA FECAL	5	1,65	8,25
Progr. MAC	020204009	PESQUISA DE LEUCOCITOS NAS FEZES	10	1,65	16,50
Progr. MAC	020204011	PESQUISA DE OVOS DE SCHISTOSOMAS (EM FRAGMENTO DE MUCOSA)	2	1,65	3,30
Progr. MAC	020204012	PESQUISA DE OVOS E CISTOS DE PARASITAS	210	1,65	346,50
Progr. MAC	020204013	PESQUISA DE ROTAVIRUS NAS FEZES	20	10,25	205,00
Progr. MAC	020204014	PESQUISA DE SANGUE OCULTO NAS FEZES	125	1,65	206,25
Progr. MAC	020205001	ANALISE DE CARACTERES FISICOS, ELEMENTOS E SEDIMENTO DA URINA	760	3,70	2.812,00
Progr. MAC	020205002	CLEARANCE DE CREATININA	45	3,51	157,95
Progr. MAC	020205006	DETERMINACAO DE OSMOLALIDADE	1	3,70	3,70
Progr. MAC	020205008	DOSAGEM DE CITRATO	10	2,01	20,10
Progr. MAC	020205009	DOSAGEM DE MICROALBUMINA NA URINA	55	8,12	446,60
Progr. MAC	020205010	DOSAGEM DE OXALATO	10	3,68	36,80
Progr. MAC	020205011	DOSAGEM DE PROTEINAS (URINA DE 24 HORAS)	85	2,04	173,40
Progr. MAC	020205013	EXAME QUALITATIVO DE CALCULOS URINARIOS	5	3,70	18,50
Progr. MAC	020205019	DOSAGEM DE ESTRONA	10	11,12	111,20
Progr. MAC	020205020	PESQUISA DE COPROPORFIRINA NA URINA	28	2,04	57,12
Progr. MAC	020205021	PESQUISA DE ERROS INATOS DO METABOLISMO NA URINA	5	3,70	18,50
Progr. MAC	020205024	PESQUISA DE GALACTOSE NA URINA	2	3,36	6,72
Progr. MAC	020205026	PESQUISA DE HOMOCISTINA NA URINA	1	2,04	2,04
Progr. MAC	020205030	PESQUISA DE PROTEINAS URINARIAS (POR ELETROFORESE)	32	4,44	142,08
Progr. MAC	020205032	PROVA DE DILUICAO (URINA)	10	2,04	20,40
Progr. MAC	020206003	DETERMINACAO DE T3 REVERSO	1	14,69	14,69
Progr. MAC	020206004	DOSAGEM DE 17-ALFA-HIDROXIPROGESTERONA	10	10,20	102,00
Progr. MAC	020206008	DOSAGEM DE ADRENOCORTICOTROFICO (ACTH)	8	14,12	112,96
Progr. MAC	020206009	DOSAGEM DE ALDOSTERONA	3	11,89	35,67
Progr. MAC	020206011	DOSAGEM DE ANDROSTENEDIONA	15	11,53	172,95
Progr. MAC	020206012	DOSAGEM DE CALCITONINA	5	14,38	71,90
Progr. MAC	020206013	DOSAGEM DE CORTISOL	50	9,86	493,00
Progr. MAC	020206014	DOSAGEM DE DEHIDROEPIANDROSTERONA (DHEA)	10	11,25	112,50
Progr. MAC	020206015	DOSAGEM DE DIHIDROTESTOTERONA (DHT)	8	11,71	93,68
Progr. MAC	020206016	DOSAGEM DE ESTRADIOL	170	10,15	1.725,50

Progr. MAC	020206017	DOSAGEM DE ESTRIOL	15	11,55	173,25
Progr. MAC	020206018	DOSAGEM DE ESTRONA	20	11,12	
Progr. MAC	020206020	DOSAGEM DE GLOBULINA TRANSPORTADORA DE TIROXINA	20	15,35	307,00
Progr. MAC	020206021	DOSAGEM DE GONADOTROFINA CORIONICA HUMANA (HCG, BETA HCG)	40	7,85	314,00
Progr. MAC	020206022	DOSAGEM DE HORMONIO DE CRESCIMENTO (HGH)	10	10,21	102,10
Progr. MAC	020206023	DOSAGEM DE HORMONIO FOLICULO-ESTIMULANTE (FSH)	50	7,89	394,50
Progr. MAC	020206024	DOSAGEM DE HORMONIO LUTEINIZANTE (LH)	55	8,97	493,35
Progr. MAC	020206025	DOSAGEM DE HORMONIO TIREOESTIMULANTE (TSH)	390	8,96	3.494,40
Progr. MAC	020206026	DOSAGEM DE INSULINA	60	10,17	610,20
Progr. MAC	020206027	DOSAGEM DE PARATORMONIO	180	43,13	7.763,40
Progr. MAC	020206028	DOSAGEM DE PEPTIDEO C	55	15,35	844,25
Progr. MAC	020206029	DOSAGEM DE PROGESTERONA	32	10,22	327,04
Progr. MAC	020206030	DOSAGEM DE PROLACTINA	50	10,15	507,50
Progr. MAC	020206031	DOSAGEM DE RENINA	6	13,19	79,14
Progr. MAC	020206032	DOSAGEM DE SOMATOMEDINA C (IGF1)	50	15,35	767,50
Progr. MAC	020206033	DOSAGEM DE SULFATO DE HIDROEPIANDROSTERONA (DHEAS)	25	13,11	327,75
Progr. MAC	020206034	DOSAGEM DE TESTOSTERONA	60	10,43	625,80
Progr. MAC	020206035	DOSAGEM DE TESTOSTERONA LIVRE	20	13,11	262,20
Progr. MAC	020206036	DOSAGEM DE TIREOGLOBULINA	30	15,35	460,50
Progr. MAC	020206037	DOSAGEM DE TIROXINA (T4)	45	8,76	394,20
Progr. MAC	020206038	DOSAGEM DE TIROXINA LIVRE (T4 LIVRE)	360	11,60	4.176,00
Progr. MAC	020206039	DOSAGEM DE TRIIODOTIRONINA (T3)	80	8,71	696,80
Progr. MAC	020206040	TESTE DE ESTIMULO DA PROLACTINA / TSH APOS TRH	10	12,01	120,10
Progr. MAC	020206041	TESTE DE ESTIMULO DA PROLACTINA APOS CLORPROMAZINA	3	12,01	36,03
Progr. MAC	020206042	TESTE DE ESTIMULO COM GNRH OU COM AGONISTA GNRH	5	12,01	60,05
Progr. MAC	020206043	TESTE DE ESTIMULO DO HGH APOS GLUCAGON	10	12,01	120,10
Progr. MAC	020207004	DOSAGEM DE ACIDO METIL-HIPURICO	2	2,04	4,08
Progr. MAC	020207005	DOSAGEM DE ACIDO VALPROICO	4	15,65	62,60
Progr. MAC	020207008	DOSAGEM DE ALUMINIO	25	27,50	687,50
Progr. MAC	020207010	DOSAGEM DE ANFETAMINAS	2	10,00	20,00
Progr. MAC	020207017	DOSAGEM DE CHUMBO	35	8,83	309,05
Progr. MAC	020207019	DOSAGEM DE COBRE	6	3,51	21,06
Progr. MAC	020207025	DOSAGEM DE LITIO	5	2,25	11,25
Progr. MAC	020207026	DOSAGEM DE MERCURIO	10	2,04	
Progr. MAC	020207028	DOSAGEM DE METABOLITOS DA COCAINA	4	10,00	40,00
Progr. MAC	020207035	DOSAGEM DE ZINCO	25	15,65	391,25
Progr. MAC	020208001	ANTIBIOGRAMA	110	4,98	547,80
Progr. MAC	020208002	ANTIBIOGRAMA C/ CONCENTRACAO INIBITORIA MINIMA	100	13,33	1.333,00
Progr. MAC	040401036	TIMPANOTOMIA P/ TUBO DE VENTILACAO	2	56,84	113,68
Progr. MAC	020208003	ANTIBIOGRAMA P/ MICOBACTERIAS	50	13,33	666,50
Progr. MAC	020808004	LINFOCINTILOGRAFIA	3	141,33	423,99
Progr. MAC	020809001	CINTILOGRAFIA DE CORPO INTEIRO C/ GALIO 67 P/ PESQUISA DE NEOPLASIAS	3	906,80	2.720,40
Progr. MAC	020101052	BIÓPSIA DOS TECIDOS MOLES DA BOCA	2	21,56	43,12
Progr. MAC	020208004	BACILOSCOPIA DIRETA P/ BAAR TUBERCULOSE (DIAGNOSTICA)	40	4,20	168,00
Progr. MAC	020208005	BACILOSCOPIA DIRETA P/ BAAR (HANSENIASE)	5	4,20	21,00
Progr. MAC	020208006	BACILOSCOPIA DIRETA P/ BAAR TUBERCULOS (CONTROLE)	5	4,20	21,00
Progr. MAC	020208007	BACTEROSCOPIA (GRAM)	30	2,80	84,00
Progr. MAC	020208008	CULTURA DE BACTERIAS P/ IDENTIFICACAO	50	5,62	281,00
Progr. MAC	020208010	CULTURA P/ HERPESVIRUS	2	4,33	8,66
Progr. MAC	020208011	CULTURA PARA BAAR	30	5,63	168,90
Progr. MAC	020208012	CULTURA PARA BACTERIAS ANAEROBICAS	365	10,25	3.741,25
Progr. MAC	020208013	CULTURA PARA IDENTIFICACAO DE FUNGOS	10	4,19	41,90
Progr. MAC	020208014	EXAME MICROBIOLOGICO A FRESCO (DIRETO)	5	2,80	14,00
Progr. MAC	020208015	HEMOCULTURA	60	11,49	689,40
Progr. MAC	020208021	PESQUISA DE HELICOBACTER PYLORI	8	4,33	34,64
Progr. MAC	020208022	PESQUISA DE LEPTOSPIRAS	3	2,80	8,40
Progr. MAC	020208023	PESQUISA DE TREPONEMA PALLIDUM	80	5,04	403,20
Progr. MAC	020209003	CITOLOGIA P/ CLAMIDIA	3	4,33	12,99
Progr. MAC	020209007	DETERMINACAO DE FOSFOLIPIDIOS RELACAO LECITINA - ESFINGOMIELINA NO LIQUIDO AMNIOTICO	12	6,56	78,72

Progr. MAC	020209010	DOSAGEM DE FRUTOSE	15	2,01	30,15
Progr. MAC	020209019	MIELOGRAMA	15	5,79	86,85
Progr. MAC	020209021	PESQUISA DE ANTICORPOS ANTIESPERMATOZOIDEOS ( ELISA )	5	9,70	48,50
Progr. MAC	020209030	PROVA DO LATEX P/ PESQUISA DO FATOR REUMATOIDE	100	1,89	189,00
Progr. MAC	020209031	REACAO DE PANDY	5	1,89	9,45
Progr. MAC	020209032	REACAO DE RIVALTA NO LIQUIDO SINOVIAL E DERRAMES	5	1,89	9,45
Progr. MAC	020210003	DETERMINACAO DE CARIOTIPO EM SANGUE PERIFERICO (C/ TECNICA DE BANDAS)	10	160,00	1.600,00
Progr. MAC	020210004	QUANTIFICACAO/AMPLIFICACAO DO HER-2	15	120,00	1.800,00
Progr. MAC	020212001	DETERMINACAO DE ANTICORPOS ANTIPLAQUETARIOS	2	10,65	21,30
Progr. MAC	020212002	DETERMINACAO DIRETA E REVERSA DE GRUPO ABO	70	1,37	95,90
Progr. MAC	020212003	FENOTIPAGEM DE SISTEMA RH - HR	5	10,65	53,25
Progr. MAC	020212006	PESQUISA DE ANTICORPOS SERICOS IRREGULARES 37OC	3	5,79	17,37
Progr. MAC	020212007	PESQUISA DE ANTICORPOS SERICOS IRREGULARES A FRIO	3	5,79	17,37
Progr. MAC	020212008	PESQUISA DE FATOR RH (INCLUI D FRACO)	75	1,37	102,75
Progr. MAC	020212009	TESTE INDIRETO DE ANTIGLOBULINA HUMANA (TIA)	20	2,73	54,60
Progr. MAC	020301001	EXAME CITOPATOLOGICO CERVICO-VAGINAL/MICROFLORA	8	6,97	55,76
Progr. MAC	020301002	EXAME CITOPATOLOGICO HORMONAL SERIADO (MINIMO 3 COLETAS)	8	10,65	85,20
Progr. MAC	020301003	EXAME DE CITOLOGIA ONCOTICA (EXCETO CERVICO-VAGINAL)	12	10,65	127,80
Progr. MAC	020302002	EXAME ANATOMO-PATOLOGICO DO COLO UTERINO - PEÇA CIRURGICA	20	43,21	864,20
Progr. MAC	020302003	EXAME ANATOMO-PATOLÓGICO PARA CONGELAMENTO / PARAFINA POR PEÇA CIRURGICA OU POR BIOPSIA (EXCETO COLO UTERINO E MAMA)	350	24,00	8.400,00
Progr. MAC	020302004	IMUNOHISTOQUIMICA DE NEOPLASIAS MALIGNAS (POR MARCADOR)	30	92,00	2.760,00
Progr. MAC	020302006	EXAME ANATOMOPATOLOGICO DE MAMA - BIOPSIA	10	45,83	458,30
Progr. MAC	020302007	EXAME ANATOMOPATOLOGICO DE MAMA - PEÇA CIRURGICA	10	43,21	432,10
Progr. MAC	020302008	EXAME ANATOMO-PATOLOGICO DO COLO UTERINO - BIOPSIA	20	24,00	480,00
Progr. MAC	020401003	RADIOGRAFIA BILATERAL DE ORBITAS (PA + OBLIQUAS + HIRTZ)	2	8,38	16,76
Progr. MAC	020401005	RADIOGRAFIA DE ARTICULACAO TEMPORO-MANDIBULAR BILATERAL	5	8,38	41,90
Progr. MAC	020401006	RADIOGRAFIA DE CAVUM (LATERAL + HIRTZ)	16	6,88	110,08
Progr. MAC	020401007	RADIOGRAFIA DE CRANIO (PA + LATERAL + OBLIGUA / BRETTON + HIRTZ)	4	9,15	36,60
Progr. MAC	020401008	RADIOGRAFIA DE CRANIO (PA + LATERAL)	20	7,52	150,40
Progr. MAC	020401009	RADIOGRAFIA DE LARINGE	3	5,74	17,22
Progr. MAC	020401010	RADIOGRAFIA DE MASTOIDE / ROCHEDOS (BILATERAL)	3	9,03	27,09
Progr. MAC	020401011	RADIOGRAFIA DE MAXILAR (PA + OBLIQUA)	6	7,20	43,20
Progr. MAC	020401012	RADIOGRAFIA DE OSSOS DA FACE (MN + LATERAL + HIRTZ)	8	8,38	67,04
Progr. MAC	020401014	RADIOGRAFIA DE SEIOS DA FACE (FN + MN + LATERAL + HIRTZ)	50	7,32	366,00
Progr. MAC	020401015	RADIOGRAFIA DE SELA TURSICA (PA + LATERAL + BRETTON)	3	7,20	21,60
Progr. MAC	020401017	RADIOGRAFIA PANORAMICA	3	9,03	27,09
Progr. MAC	020402002	PLANIGRAFIA DE COLUNA VERTEBRAL	5	19,60	98,00
Progr. MAC	020402003	RADIOGRAFIA DE COLUNA CERVICAL (AP + LATERAL + TO + OBLIQUAS)	50	8,33	416,50
Progr. MAC	020402004	RADIOGRAFIA DE COLUNA CERVICAL (AP + LATERAL + TO / FLEXAO)	30	8,19	245,70
Progr. MAC	020402005	RADIOGRAFIA DE COLUNA CERVICAL FUNCIONAL / DINAMICA	3	10,29	30,87
Progr. MAC	020402006	RADIOGRAFIA DE COLUNA LOMBO-SACRA	100	10,96	1.096,00
Progr. MAC	020402007	RADIOGRAFIA DE COLUNA LOMBO-SACRA (C/ OBLIQUAS)	65	14,90	968,50
Progr. MAC	020402008	RADIOGRAFIA DE COLUNA LOMBO-SACRA FUNCIONAL / DINAMICA	3	16,88	50,64
Progr. MAC	020402009	RADIOGRAFIA DE COLUNA TORACICA (AP + LATERAL)	38	9,16	348,08
Progr. MAC	020402010	RADIOGRAFIA DE COLUNA TORACO-LOMBAR	18	9,73	175,14
Progr. MAC	020402011	RADIOGRAFIA DE COLUNA TORACO-LOMBAR DINAMICA	5	15,58	77,90
Progr. MAC	020402012	RADIOGRAFIA DE REGIAO SACRO-COCCIGEA	7	7,80	54,60
Progr. MAC	020403002	DUCTOGRAFIA (POR MAMA)	1	57,16	57,16
Progr. MAC	020403003	MAMOGRAFIA UNILATERAL	80	22,50	1.800,00
Progr. MAC	020403004	MARCACAO PRE-CIRURGICA DE LESAO NAO PALPAVEL DE MAMA ASSOCIADA A MAMOGRAFIA	2	62,50	125,00
Progr. MAC	020403005	RADIOGRAFIA DE CORACAO E VASOS DA BASE (PA + LATERAL + OBLIQUA)	1	14,32	14,32
Progr. MAC	020403006	RADIOGRAFIA DE CORACAO E VASOS DA BASE (PA + LATERAL)	1	9,05	9,05
Progr. MAC	020403007	RADIOGRAFIA DE COSTELAS (POR HEMITORAX)	7	8,37	58,59
Progr. MAC	020403008	RADIOGRAFIA DE ESOFAGO	10	19,24	192,40
Progr. MAC	020403009	RADIOGRAFIA DE ESTERNO	2	7,98	15,96
Progr. MAC	020403010	RADIOGRAFIA DE MEDIASTINO (PA E PERFIL)	3	8,73	26,19
Progr. MAC	020403011	RADIOGRAFIA DE PNEUMOMEDIASTINO	1	27,27	27,27
Progr. MAC	020403012	RADIOGRAFIA DE TORAX (APICO-LORDORTICA)	1	5,56	5,56
Progr. MAC	020403013	RADIOGRAFIA DE TORAX (PA + INSPIRACAO + EXPIRACAO + LATERAL)	2	14,32	28,64

Progr. MAC	020403014	RADIOGRAFIA DE TORAX (PA + LATERAL + OBLIQUA)	25	12,02	300,50
Progr. MAC	020403015	RADIOGRAFIA DE TORAX (PA E PERFIL)	300	9,50	2.850,00
Progr. MAC	020403017	RADIOGRAFIA DE TORAX (PA)	90	6,88	619,20
Progr. MAC	020404001	RADIOGRAFIA DE ANTEBRACO	12	6,42	77,04
Progr. MAC	020404002	RADIOGRAFIA DE ARTICULACAO ACROMIO-CLAVICULAR	2	7,40	14,80
Progr. MAC	020404003	RADIOGRAFIA DE ARTICULACAO ESCAPULO-UMERAL	5	7,40	37,00
Progr. MAC	020404004	RADIOGRAFIA DE ARTICULACAO ESTERNO-CLAVICULAR	1	7,40	7,40
Progr. MAC	020404005	RADIOGRAFIA DE BRACO	18	7,77	139,86
Progr. MAC	020404006	RADIOGRAFIA DE CLAVICULA	12	7,40	88,80
Progr. MAC	020404007	RADIOGRAFIA DE COTOVELO	20	5,90	118,00
Progr. MAC	020404008	RADIOGRAFIA DE DEDOS DA MAO	3	5,62	16,86
Progr. MAC	020404009	RADIOGRAFIA DE MAO	35	6,30	220,50
Progr. MAC	020404010	RADIOGRAFIA DE MAO E PUNHO (P/ DETERMINACAO DE IDADE OSSEA)	26	6,00	156,00
Progr. MAC	020404011	RADIOGRAFIA DE ESCAPULA/OMBRO (TRES POSICOES)	56	7,98	446,88
Progr. MAC	020404012	RADIOGRAFIA DE PUNHO (AP + LATERAL + OBLIQUA)	45	6,91	310,95
Progr. MAC	020405001	CLISTER OPACO C/ DUPLO CONTRASTE	1	47,76	47,76
Progr. MAC	020405002	COLANGIOGRAFIA PRE-OPERATORIA	1	32,61	32,61
Progr. MAC	020405003	COLANGIOGRAFIA POS-OPERATORIA	1	32,61	32,61
Progr. MAC	020405004	DUODENOGRAFIA HIPOTONICA	1	34,52	34,52
Progr. MAC	020405005	FISTULOGRAFIA	2	45,34	90,68
Progr. MAC	020405011	RADIOGRAFIA DE ABDOMEN (AP + LATERAL / LOCALIZADA)	35	10,73	375,55
Progr. MAC	020405012	RADIOGRAFIA DE ABDOMEN AGUDO (MINIMO DE 3 INCIDENCIAS)	4	15,30	61,20
Progr. MAC	020405013	RADIOGRAFIA DE ABDOMEN SIMPLES (AP)	75	7,17	537,75
Progr. MAC	020405014	RADIOGRAFIA DE ESTOMAGO E DUODENO	1	35,22	35,22
Progr. MAC	020405015	RADIOGRAFIA DE INTESTINO DELGADO (TRANSITO)	10	47,59	475,90
Progr. MAC	020405016	RADIOGRAFIA PARA ESTUDO DO DELGADO COM DUPLO CONTRASTE (ENTEROCILISE)	5	48,09	240,45
Progr. MAC	020405017	URETROCISTOGRAFIA	20	52,11	1.042,20
Progr. MAC	020405018	UROGRAFIA VENOSA	6	57,40	344,40
Progr. MAC	021001017	FLEBOGRAFIA DE MEMBRO	4	145,94	583,76
Progr. MAC	020406001	ARTROGRAFIA	1	45,34	45,34
Progr. MAC	020406002	DENSITOMETRIA OSSEA DUO-ENERGETICA DE COLUNA (VERTEBRAS LOMBARES E/OU FEMUR)	65	55,10	3.581,50
Progr. MAC	020406003	ESCANOMETRIA	11	7,77	85,47
Progr. MAC	020406006	RADIOGRAFIA DE ARTICULACAO COXO-FEMORAL	7	7,77	54,39
Progr. MAC	020406007	RADIOGRAFIA DE ARTICULACAO SACRO-ILIACA	6	7,77	46,62
Progr. MAC	020406008	RADIOGRAFIA DE ARTICULACAO TIBIO-TARSICA	5	6,50	32,50
Progr. MAC	020406009	RADIOGRAFIA DE BACIA	110	7,77	854,70
Progr. MAC	020406010	RADIOGRAFIA DE CALCANEIO	42	6,50	273,00
Progr. MAC	020406011	RADIOGRAFIA DE COXA	40	8,94	357,60
Progr. MAC	020406012	RADIOGRAFIA DE JOELHO (AP + LATERAL)	95	6,78	644,10
Progr. MAC	020406013	RADIOGRAFIA DE JOELHO OU PATELA (AP + LATERAL + AXIAL)	60	7,16	429,60
Progr. MAC	020406014	RADIOGRAFIA DE JOELHO OU PATELA (AP + LATERAL + OBLIQUA + 3 AXIAIS)	2	9,29	18,58
Progr. MAC	020406015	RADIOGRAFIA DE PE / DEDOS DO PE	65	6,78	440,70
Progr. MAC	020406016	RADIOGRAFIA DE PERNA	70	8,94	625,80
Progr. MAC	020406017	RADIOGRAFIA PANORAMICA DE MEMBROS INFERIORES	10	9,29	92,90
Progr. MAC	020501003	ECOCARDIOGRAFIA TRANSTORACICA	270	39,94	10.783,80
Progr. MAC	020501004	ULTRASSONOGRAMA DOPPLER COLORIDO DE VASOS	120	39,60	4.752,00
Progr. MAC	020501005	ULTRASSONOGRAMA DOPPLER DE FLUXO OBSTETRICO	5	42,90	214,50
Progr. MAC	020502003	ULTRASSONOGRAMA DE ABDOMEN SUPERIOR	50	24,20	1.210,00
Progr. MAC	020502004	ULTRASSONOGRAMA DE ABDOMEN TOTAL	170	37,95	6.451,50
Progr. MAC	020502005	ULTRASSONOGRAMA DE APARELHO URINARIO	80	24,20	1.936,00
Progr. MAC	020502006	ULTRASSONOGRAMA DE ARTICULACAO	210	24,20	5.082,00
Progr. MAC	020502007	ULTRASSONOGRAMA DE BOLSA ESCROTAL	20	24,20	484,00
Progr. MAC	020502009	ULTRASSONOGRAMA MAMARIA BILATERAL	95	24,20	2.299,00
Progr. MAC	020502010	ULTRASSONOGRAMA DE PROSTATA (VIA ABDOMINAL)	30	24,20	726,00
Progr. MAC	020502011	ULTRASSONOGRAMA DE PROSTATA (VIA TRANSRETAL)	40	24,20	968,00
Progr. MAC	020502012	ULTRASSONOGRAMA DE TIREOIDE	75	24,20	1.815,00
Progr. MAC	020502013	ULTRASSONOGRAMA DE TORAX (EXTRACARDIACA)	3	24,20	72,60
Progr. MAC	020502014	ULTRA-SONOGRAFIA OBSTETRICA	30	24,20	726,00
Progr. MAC	020502015	ULTRASSONOGRAMA OBSTETRICA C/ DOPPLER COLORIDO E PULSADO	16	39,60	633,60



Progr. MAC	020502016	ULTRASSONOGRRAFIA PELVICA (GINECOLOGICA)	20	24,20	484,00
Progr. MAC	020502017	ULTRASSONOGRRAFIA TRANSFONTANELA	36	24,20	871,20
Progr. MAC	020502018	ULTRASSONOGRRAFIA TRANSVAGINAL	85	24,20	2.057,00
Progr. MAC	020502019	MARCAÇÃO DE LESÃO PRE-CIRÚRGICA DE LESÃO NÃO PALPAVEL DE MAMA ASSOCIADA A ULTRASSONOGRRAFIA	1	25,43	25,43
Progr. MAC	020601001	TOMOGRRAFIA COMPUTADORIZADA DE COLUNA CERVICAL C/ OU S/ CONTRASTE	22	86,76	1.908,72
Progr. MAC	020601002	TOMOGRRAFIA COMPUTADORIZADA DE COLUNA LOMBO-SACRA C/ OU S/ CONTRASTE	92	101,10	9.301,20
Progr. MAC	020601003	TOMOGRRAFIA COMPUTADORIZADA DE COLUNA TORACICA C/ OU S/ CONTRASTE	15	86,76	1.301,40
Progr. MAC	020601004	TOMOGRRAFIA COMPUTADORIZADA DE FACE / SEIOS DA FACE / ARTICULAÇÕES TEMPORO-MANDIBULARES	40	86,75	3.470,00
Progr. MAC	020601005	TOMOGRRAFIA COMPUTADORIZADA DE PESCOCO	40	86,75	3.470,00
Progr. MAC	020601006	TOMOGRRAFIA COMPUTADORIZADA DE SELA TURCICA	4	97,44	389,76
Progr. MAC	020601007	TOMOGRRAFIA COMPUTADORIZADA DO CRANIO	180	97,44	17.539,20
Progr. MAC	020601008	TOMOMIELOGRAFIA COMPUTADORIZADA	3	138,63	415,89
Progr. MAC	020602001	TOMOGRRAFIA COMPUTADORIZADA DE ARTICULAÇÕES DE MEMBRO SUPERIOR	4	86,75	347,00
Progr. MAC	020602002	TOMOGRRAFIA COMPUTADORIZADA DE SEGMENTOS APENDICULARES - (BRACO, ANTEBRAÇO, MÃO, COXA, PERNA, PÉ)	6	86,75	520,50
Progr. MAC	020602003	TOMOGRRAFIA COMPUTADORIZADA DE TORAX	175	136,41	23.871,75
Progr. MAC	020603001	TOMOGRRAFIA COMPUTADORIZADA DE ABDOMEN SUPERIOR	200	138,63	27.726,00
Progr. MAC	020603002	TOMOGRRAFIA COMPUTADORIZADA DE ARTICULAÇÕES DE MEMBRO INFERIOR	12	86,75	1.041,00
Progr. MAC	020603003	TOMOGRRAFIA COMPUTADORIZADA DE PELVE / BACIA / ABDOMEM INFERIOR	90	138,63	12.476,70
Progr. MAC	020701001	ANGIORESSONANCIA CEREBRAL	4	268,75	1.075,00
Progr. MAC	020701002	RESSONANCIA MAGNETICA DE ARTICULACAO TEMPORO-MANDIBULAR (BILATERAL)	3	268,75	806,25
Progr. MAC	020701003	RESSONANCIA MAGNETICA DE COLUNA CERVICAL/PESCOCO	30	268,75	8.062,50
Progr. MAC	020701004	RESSONANCIA MAGNETICA DE COLUNA LOMBO-SACRA	125	268,75	33.593,75
Progr. MAC	020701005	RESSONANCIA MAGNETICA DE COLUNA TORACICA	30	268,75	8.062,50
Progr. MAC	020701006	RESSONANCIA MAGNETICA DE CRANIO	130	268,75	34.937,50
Progr. MAC	020701007	RESSONANCIA MAGNETICA DE SELA TURCICA	15	268,75	4.031,25
Progr. MAC	020702001	RESSONANCIA MAGNETICA DE CORCAÇÃO / AORTA C/ CINE	1	361,25	361,25
Progr. MAC	020702002	RESSONANCIA MAGNETICA DE MEMBRO SUPERIOR (UNILATERAL)	8	268,75	2.150,00
Progr. MAC	020702003	RESSONANCIA MAGNETICA DE TORAX	6	268,75	1.612,50
Progr. MAC	020703001	RESSONANCIA MAGNETICA DE ABDOMEN SUPERIOR	30	268,75	8.062,50
Progr. MAC	020703002	RESSONANCIA MAGNETICA DE BACIA / PELVE / ABDOMEM INFERIOR	100	268,75	26.875,00
Progr. MAC	020703003	RESSONANCIA MAGNETICA DE MEMBRO INFERIOR (UNILATERAL)	55	268,75	14.781,25
Progr. MAC	020703004	RESSONANCIA MAGNETICA DE VIAS BILIARES/COLANGIORRESSONANCIA	20	268,75	5.375,00
Progr. MAC	020901001	COLANGIOPANCREATOGRRAFIA RETROGRADA (VIA ENDOSCOPICA)	10	90,68	906,80
Progr. MAC	020901002	COLONOSCOPIA (COLOSCOPIA)	68	112,66	7.660,88
Progr. MAC	020901003	ESOFAGOGASTRODUODENOSCOPIA	100	48,16	4.816,00
Progr. MAC	020901005	RETOSSIGMOIDOSCOPIA	2	23,13	46,26
Progr. MAC	020902001	CISTOSCOPIA E/OU URETEROSCOPIA E/OU URETROSCOPIA	12	18,00	216,00
Progr. MAC	020903001	HISTEROSCOPIA CIRURGICA	2	76,50	153,00
Progr. MAC	020904001	BRONCOSCOPIA (BRONCOFIBROSCOPIA)	5	36,02	180,10
Progr. MAC	020904002	LARINGOSCOPIA	50	47,14	2.357,00
Progr. MAC	021001002	ANGIOGRAFIA DE ARCO AORTICO	2	137,01	274,02
Progr. MAC	021001004	AORTOGRAFIA ABDOMINAL	8	189,73	1.517,84
Progr. MAC	021001007	ARTERIOGRAFIA DE MEMBRO	5	179,46	897,30
Progr. MAC	021001009	ARTERIOGRAFIA P/ INVESTIGAÇÃO DE DOENÇA ARTERIOSCLEROTICA AORTO-ILIACA E DISTAL	8	504,33	4.034,64
Progr. MAC	021001010	ARTERIOGRAFIA P/ INVESTIGAÇÃO DE HEMORRAGIA CEREBRAL	1	504,43	504,43
Progr. MAC	021001012	ARTERIOGRAFIA PELVICA	1	170,44	170,44
Progr. MAC	021001013	ARTERIOGRAFIA SELETIVA DE CAROTIDA	1	190,31	190,31
Progr. MAC	021001014	ARTERIOGRAFIA SELETIVA POR CATETER (POR VASO)	1	201,51	201,51
Progr. MAC	021001015	ARTERIOGRAFIA SELETIVA VERTEBRAL	1	201,01	201,01
Progr. MAC	021101002	INVESTIGAÇÃO ULTRASSÔNICA (PLETISMOGRAFIA)	1	1,31	1,31
Progr. MAC	021102003	ELETROCARDIOGRAMA	230	5,15	1.184,50
Progr. MAC	021102004	MONITORAMENTO PELO SISTEMA HOLTER 24 HS (3 CANAIS)	60	30,00	1.800,00
Progr. MAC	021102005	MONITORIZAÇÃO AMBULATORIAL DE PRESSÃO ARTERIAL (M.A.P.A)	3	10,07	30,21
Progr. MAC	021102006	TESTE DE ESFORÇO / TESTE ERGOMETRICO	125	30,00	3.750,00
Progr. MAC	021103001	AVALIACAO CINEMATICA E DE PARAMETROS LINEARES	1	1,26	1,26
Progr. MAC	021103002	AVALIACAO CINETICA, CINEMATICA E DE PARAMETROS LINEARES	1	1,26	1,26
Progr. MAC	021104001	AMNIOSCOPIA	3	1,69	5,07

Progr. MAC	021104002	COLPOSCOPIA	49	3,38	165,62
Progr. MAC	021104004	HISTEROSCOPIA (DIAGNOSTICA)	3	25,00	75,00
Progr. MAC	021104006	TOCOCARDIOGRAFIA ANTE-PARTO	10	1,69	16,90
Progr. MAC	021105002	ELETOENCEFALOGRAFIA EM VIGILIA C/ OU S/ FOTO-ESTIMULO	20	11,34	226,80
Progr. MAC	021105003	ELETOENCEFALOGRAMA EM SONO INDUZIDO C/ OU S/ MEDICAMENTO EEG	165	25,00	4.125,00
Progr. MAC	021105004	ELETOENCEFALOGRAMA EM VIGILIA E SONO ESPONTANEO C/ OU S/ FOTOESTIMULO (EEG)	20	25,00	500,00
Progr. MAC	021105005	ELETOENCEFALOGRAMA QUANTITATIVO C/ MAPEAMENTO (EEG)	30	25,00	750,00
Progr. MAC	021105006	ELETROMIOGRAMA (EMG)	20	27,00	540,00
Progr. MAC	021105008	ELETRONEUROMIOGRAMA (ENMG)	30	27,00	810,00
Progr. MAC	021106001	BIOMETRIA ULTRASSONICA (MONOCULAR)	28	24,24	678,72
Progr. MAC	020101009	BIOPSIA DE CONJUNTIVA	2	31,10	62,20
Progr. MAC	020101011	BIOPSIA DE CORNEA	3	68,62	205,86
Progr. MAC	021106002	BIOMICROSCOPIA DE FUNDO DE OLHO	65	12,34	802,10
Progr. MAC	021106005	CERATOMETRIA	35	3,37	117,95
Progr. MAC	021106010	FUNDOSCOPIA	57	3,37	192,09
Progr. MAC	021106012	MAPEAMENTO DE RETINA COM GRAFICO	50	24,24	1.212,00
Progr. MAC	021106025	TONOMETRIA	70	3,37	235,90
Progr. MAC	021107004	AUDIOMETRIA TONAL LIMAR (VIA AEREA / OSSEA)	70	21,00	1.470,00
Progr. MAC	040504010	EXPLANTE DE LENTE INTRA OCULAR	2	846,19	1.692,38
Progr. MAC	021106017	RETINOGRAFIA COLORIDA BINOCULAR	22	24,68	542,96
Progr. MAC	020502002	PAQUIMETRIA ULTRASSÔNICA	5	14,81	74,05
Progr. MAC	040505029	SUTURA DE CONJUNTIVA	3	82,28	246,84
Progr. MAC	040505025	RETIRADA DE CORPO ESTRANHO DA CORNEA	3	25,00	75,00
Progr. MAC	021106014	MICROSCOPIA ESPECULAR DE CORNEA	6	24,24	145,44
Progr. MAC	021106003	CAMPIMETRIA COMPUTADORIZADA OU MANUAL COM GRÁFICO	3	40,00	120,00
Progr. MAC	021106026	TOPOGRAFIA COMPUTADORIZADA DE CÔRNEA	15	24,24	363,60
Progr. MAC	050105004	EXAMES DE PACIENTES EM LISTA DE ESPERA PARA TRANSPLANTES	130	340,20	44.226,00
Progr. MAC	050107008	EXAMES PARA INVESTIGAÇÃO CLÍNICA NO DOADOR VIVO DE RIM, FIGADO OU PULMÃO - 1ª Fase.	20	184,50	3.690,00
Progr. MAC	050107006	EXAMES PARA INCLUSÃO EM LISTA DE CANDIDATOS A TRANSPLANTE DE PÂNCREAS, PULMÃO OU RIM	120	1165,11	139.813,20
Progr. MAC	021107020	IMITANCIOMETRIA	65	23,00	1.495,00
Progr. MAC	021201002	EXAMES PRE-TRANSFUSIONAIS I	60	17,04	1.022,40
Progr. MAC	021201003	EXAMES PRE-TRANSFUSIONAIS II	35	17,04	596,40
Progr. MAC	021401005	TESTE RAPIDO PARA DETECAO DE INFECCAO PELO HIV	32	1,00	32,00
Progr. MAC	020502008	ULTRASSONOGRAFIA DE GLOBO OCULAR / ORBITA (MONOCULAR)	20	24,20	484,00
Progr. MAC	021105011	POTENCIAL EVOCADO AUDITIVO	5	4,06	20,30
Progr. MAC	021401007	TESTE RAPIDO PARA SIFILIS	2	1,00	2,00
Progr. MAC	030101004	CONSULTA DE PROFISSIONAIS DE NIVEL SUPERIOR NA ATENÇÃO ESPECIALIZADA (EXCETO MÉDICO)	5000	6,30	31.500,00
Progr. MAC	030101007	CONSULTA MEDICA EM ATENCAO ESPECIALIZADA	5500	10,00	55.000,00
Progr. MAC	030104003	TERAPIA EM GRUPO	36	6,15	221,40
Progr. MAC	030106006	ATENDIMENTO DE URGENCIA EM ATENCAO ESPECIALIZADA	550	11,00	6.050,00
Progr. MAC	030106002	ATENDIMENTO DE URGENCIA C/ OBSERVAO ATE 24 HORAS EM ATENCAO ESPECIALIZADA	1500	12,47	18.705,00
Progr. MAC	030106010	ATENDIMENTO ORTOPEDICO COM IMOBILIZAO PROVISORIA	2	13,00	26,00
Progr. MAC	030108016	ATENDIMENTO EM PSICOTERAPIA DE GRUPO	20	5,59	111,80
Progr. MAC	030406023	QUIMIOTERAPIA DE LEUCEMIA LINFOIDE/LINFOBLÁSTICA AGUDA E DE LINFOMA LINFOBLÁSTICO - 1ª LINHA FASES TERAPÉUTICAS INICIAIS	20	11644,00	232.880,00
Progr. MAC	030406024	QUIMIOTERAPIA DE LEUCEMIA LINFOIDE/LINFOBLÁSTICA AGUDA E DE LINFOMA LINFOBLÁSTICO - 1ª LINHA FASE DE MANUTENÇÃO	10	431,20	4.312,00
Progr. MAC	030407006	QUIMIOTERAPIA DE LEUCEMIA LINFOIDE/LINFOBLÁSTICA AGUDA E DE LINFOMA LINFOBLÁSTICO NA INFÂNCIA E ADOLESC. - 1ª LINHA FASES TERAPÉUTICAS INICIAIS	10	8689,65	86.896,50
Progr. MAC	030407007	QUIMIOTERAPIA DE LEUCEMIA LINFOIDE/LINFOBLÁSTICA AGUDA E DE LINFOMA LINFOBLÁSTICO NA INFÂNCIA E ADOLESC. - 1ª LINHA FASE DE MANUTENÇÃO	20	302,07	6.041,40
Progr. MAC	030110001	ADMINISTRACAO DE MEDICAMENTOS NA ATENCAO ESPECIALIZADA	5400	0,63	3.402,00
Progr. MAC	030201001	ATENDIMENTO FISIOTERAPÉUTICO EM PACIENTE NO PRÉ/PÓS CIRURGIAS UROGINECOLÓGICAS	3	6,35	19,05
Progr. MAC	030405032	QUIMIOTERAPIA DE MELANOMA MALIGNO	5	1251,64	6.258,20
Progr. MAC	030201002	ATENDIMENTO FISIOTERAPÉUTICO EM PACIENTES C/ DISFUNÇÕES UROGINECOLÓGICAS	7	4,67	32,69
Progr. MAC	030202001	ATENDIMENTO FISIOTERAPEUTICO DE PACIENTE COM CUIDADOS PALIATIVOS	7	6,35	44,45
Progr. MAC	030202002	ATENDIMENTO FISIOTERAPEUTICO EM PACIENTE ONCOLOGICO CLINICOS	40	4,67	186,80
Progr. MAC	030202003	ATENDIMENTO FISIOTERAPÉUTICO EM PACIENTE NO PRÉ E PÓS CIRURGIA ONCOLÓGICA	40	6,35	254,00

Progr. MAC	030204001 ATENDIMENTO FISIOTERAPÊUTICO EM PACIENTE COM TRANSTORNO RESPIRATÓRIO COM COMPLICAÇÕES SISTÊMICAS	12	6,35	76,20
Progr. MAC	030204002 ATENDIMENTO FISIOTERAPÊUTICO EM PACIENTE COM TRANSTORNO RESPIRATÓRIO SEM COMPLICAÇÕES SISTÊMICAS	16	4,67	74,72
Progr. MAC	030204004 ATENDIMENTO FISIOTERAPÊUTICO EM PACIENTE PRÉ/PÓS CIRURGIA CARDIOVASCULAR	10	6,35	63,50
Progr. MAC	030204005 ATENDIMENTO FISIOTERAPÊUTICO NAS DISFUNÇÕES VASCULARES PERIFÉRICAS	8	4,67	37,36
Progr. MAC	030205001 ATENDIMENTO FISIOTERAPÊUTICO EM PACIENTES NO PRÉ E PÓS-OPERATÓRIO NAS DISFUNÇÕES MÚSCULO ESQUELÉTICAS	900	6,35	5.715,00
Progr. MAC	030205002 ATENDIMENTO FISIOTERAPÊUTICO NAS ALTERAÇÕES MOTORAS	980	4,67	4.576,60
Progr. MAC	030206001 ATENDIMENTO FISIOTERAPÊUTICO EM PACIENTES COM DISTÚRBIOS NEURO-CINÉTICO-FUNCIONAIS SEM COMPLICAÇÕES SISTÊMICAS	15	4,67	70,05
Progr. MAC	030206002 ATENDIMENTO FISIOTERAPÊUTICO EM PACIENTES COM DISTÚRBIOS NEURO-CINÉTICO-FUNCIONAIS COM COMPLICAÇÕES SISTÊMICAS	35	6,35	222,25
Progr. MAC	030206003 ATENDIMENTO FISIOTERAPÊUTICO NAS DESORDENS DO DESENVOLVIMENTO NEURO MOTOR	30	4,67	140,10
Progr. MAC	030206004 ATENDIMENTO FISIOTERAPÊUTICO EM PACIENTE C/ COMPROMETIMENTO COGNITIVO	8	6,35	50,80
Progr. MAC	030206005 ATENDIMENTO FISIOTERAPÊUTICO EM PACIENTE NO PRÉ/PÓS-OPERATÓRIO DE NEUROCIQUIRURGIA	22	6,35	139,70
Progr. MAC	030307004 RETIRADA DE CORPO ESTRANHO DO ESÓFAGO	3	49,50	148,50
Progr. MAC	040602062 RETIRADA DE CATETER DE LONGA PERMANÊNCIA SEMI OU TOTALMENTE IMPLANTÁVEL	2	20,74	41,48
Progr. MAC	030307005 RETIRADA DE CORPO ESTRANHO DO ESTOMAGO / DUODENO	2	47,25	94,50
Progr. MAC	030309007 REVISÃO C/ TROCA DE APARELHO GESSADO EM MEMBRO INFERIOR	4	25,31	101,24
Progr. MAC	030309009 REVISÃO C/ TROCA DE APARELHO GESSADO EM MEMBRO SUPERIOR	2	22,21	44,42
Progr. MAC	030401007 BRAQUIATERAPIA DE ALTA TAXA DE DOSE (POR INSERÇÃO)	50	1000,00	50.000,00
Progr. MAC	030401008 CHECK-FILM (POR MES) VERIFICAÇÃO POR IMAGEM EM RADIOTERAPIA	80	30,00	2.400,00
Progr. MAC	030401015 MÁSCARA / IMOBILIZAÇÃO PERSONALIZADA (POR TRATAMENTO)	40	65,00	2.600,00
Progr. MAC	030401017 NARCOSE DE CRIANÇA (POR PROCEDIMENTO)	40	22,00	880,00
Progr. MAC	030401018 PLANEJAMENTO COMPLEXO (POR TRATAMENTO)	95	120,00	11.400,00
Progr. MAC	030401019 PLANEJAMENTO DE BRAQUIATERAPIA DE ALTA TAXA DE DOSE (POR TRATAMENTO)	20	120,00	2.400,00
Progr. MAC	030401029 RADIOTERAPIA COM ACELERADOR LINEAR DE FOTONS E ELÉTRONS (POR CAMPO)	3600	35,00	126.000,00
Progr. MAC	030401030 COLIMAÇÃO PERSONALIZADA	275	52,00	14.300,00
Progr. MAC	030401031 PLANEJAMENTO PARA RADIOTERAPIA CONFORMADA TRIDIMENSIONAL	30	480,00	14.400,00
Progr. MAC	030401034 NARCOSE PARA BRAQUIATERAPIA DE ALTA DOSE (POR PROCEDIMENTO)	40	22,00	880,00
Progr. MAC	070210004 CONJ. TROCA P/DPA (PACIENTE-MES C/ INSTALAÇÃO DOMICILIAR E MANUTENÇÃO DA MÁQUINA CICLADORA)	4	2511,49	10.045,96
Progr. MAC	030402001 QUIMIOTERAPIA DO ADENOCARCINOMA DE COLON AVANÇADO - 1ª LINHA	10	2224,00	22.240,00
Progr. MAC	030402002 QUIMIOTERAPIA DO ADENOCARCINOMA DE COLON AVANÇADO - 2ª LINHA	4	2224,00	8.896,00
Progr. MAC	030403023 QUIMIOTERAPIA DE LINFOMA FOLICULAR- 1ª LINHA	2	640,00	1.280,00
Progr. MAC	030402003 HORMONIOTERAPIA DO ADENOCARCINOMA DE ENDOMETRIO AVANÇADO	5	427,50	2.137,50
Progr. MAC	030402004 QUIMIOTERAPIA DO ADENOCARCINOMA DE ESTOMAGO AVANÇADO	12	571,50	6.858,00
Progr. MAC	030402005 QUIMIOTERAPIA DO ADENOCARCINOMA DE PÂNCREAS AVANÇADO	2	1986,00	3.972,00
Progr. MAC	030402006 HORMONIOTERAPIA DO ADENOCARCINOMA DE PRÓSTATA AVANÇADO - 2ª LINHA	5	147,10	735,50
Progr. MAC	030402007 HORMONIOTERAPIA DO ADENOCARCINOMA DE PRÓSTATA AVANÇADO - 1ª LINHA	70	301,50	21.105,00
Progr. MAC	030402008 QUIMIOTERAPIA DO ADENOCARCINOMA DE PRÓSTATA RESISTENTE A HORMONIOTERAPIA	16	1062,65	17.002,40
Progr. MAC	030402009 QUIMIOTERAPIA DO ADENOCARCINOMA DE RETO AVANÇADO - 1ª LINHA	10	2224,00	22.240,00
Progr. MAC	030402010 QUIMIOTERAPIA DO ADENOCARCINOMA DE RETO AVANÇADO - 2ª LINHA	2	2224,00	4.448,00
Progr. MAC	030402011 QUIMIOTERAPIA DO APUDOMATUMOR NEUROENDOCRINO AVANÇADO	2	1062,65	2.125,30
Progr. MAC	030402012 QUIMIOTERAPIA DO CARCINOMA DE ADRENAL AVANÇADO	3	1300,00	3.900,00
Progr. MAC	030402013 QUIMIOTERAPIA DO CARCINOMA DE MAMA AVANÇADO - 1ª LINHA	25	1700,00	42.500,00
Progr. MAC	030402014 QUIMIOTERAPIA DO CARCINOMA DE MAMA AVANÇADO - 2ª LINHA	6	2378,90	14.273,40
Progr. MAC	030402015 QUIMIOTERAPIA DO CARCINOMA DE NASOFARINGE AVANÇADO	2	571,50	1.143,00
Progr. MAC	030402016 QUIMIOTERAPIA DO CARCINOMA DE RIM AVANÇADO	2	571,50	1.143,00
Progr. MAC	030402017 QUIMIOTERAPIA DO CARCINOMA EPIDERMÓIDE / ADENOCARCINOMA DE ESÓFAGO AVANÇADO	1	571,50	571,50
Progr. MAC	030402018 QUIMIOTERAPIA DO CARCINOMA EPIDERMÓIDE / ADENOCARCINOMA DO COLO OU DO CORPO UTERINO AVANÇADO	3	571,50	1.714,50
Progr. MAC	030402019 QUIMIOTERAPIA DO CARCINOMA EPIDERMÓIDE DE RETO/ CANAL ANAL/ MARGEM ANAL AVANÇADO	5	800,00	4.000,00
Progr. MAC	030402020 QUIMIOTERAPIA DO CARCINOMA EPIDERMÓIDE DE CABEÇA E PESCOÇO AVANÇADO	10	800,00	8.000,00
Progr. MAC	030402021 QUIMIOTERAPIA DO CARCINOMA PULMONAR DE CÉLULAS NÃO PEQUENAS AVANÇADO	10	1100,00	11.000,00
Progr. MAC	030402022 QUIMIOTERAPIA DO CARCINOMA PULMONAR INDIFERENCIADO DE CÉLULAS PEQUENAS AVANÇADO	8	1100,00	8.800,00
Progr. MAC	030402023 QUIMIOTERAPIA DO MELANOMA MALIGNO AVANÇADO	6	1080,00	6.480,00

Progr. MAC	030402024	QUIMIOTERAPIA DE METÁSTASE DE ADENOCARCINOMA DE ORIGEM DESCONHECIDA	3	571,50	1.714,50
Progr. MAC	030402025	QUIMIOTERAPIA DE METÁSTASE DE CARCINOMA EPIDERMÓIDE/CARCINOMA NEUROENDOCRINO DE ORIGEM DESCONHECIDA	1	800,00	800,00
Progr. MAC	030402026	QUIMIOTERAPIA DE METÁSTASE DE NEOPLASIA MALIGNA INDEFERENCIADA DE ORIGEM DESCONHECIDA	2	1062,65	2.125,30
Progr. MAC	030402027	QUIMIOTERAPIA DE NEOPLASIA MALIGNA EPITELIAL DE OVÁRIO OU DE TUBA UTERINA AVANÇADA - 1ª LINHA	2	1450,00	2.900,00
Progr. MAC	030402028	QUIMIOTERAPIA DE NEOPLASIA MALIGNA EPITELIAL DE OVÁRIO OU DE TUBA UTERINA AVANÇADA - 2ª LINHA	2	1450,00	2.900,00
Progr. MAC	030402029	QUIMIOTERAPIA DE SARCOMA DE PARTES MOLES AVANÇADO	4	800,00	3.200,00
Progr. MAC	030402030	QUIMIOTERAPIA DE SARCOMA OSSEO AVANÇADO	1	800,00	800,00
Progr. MAC	030402031	QUIMIOTERAPIA DO TUMOR DO ESTROMA GASTROINTESTINAL AVANÇADO	2	17,00	34,00
Progr. MAC	030402032	QUIMIOTERAPIA DE TUMOR DO SISTEMA NERVOSO CENTRAL AVANÇADO	4	800,00	3.200,00
Progr. MAC	030402033	HORMONIOTERAPIA DO CARCINOMA DE MAMA AVANÇADO - 2ª LINHA	4	301,50	1.206,00
Progr. MAC	030402034	HORMONIOTERAPIA DO CARCINOMA DE MAMA AVANÇADO - 1ª LINHA	165	79,75	13.158,75
Progr. MAC	030402036	QUIMIOTERAPIA DO CARCINOMA DE TIREOIDE AVANÇADO	1	427,50	427,50
Progr. MAC	030402037	QUIMIOTERAPIA DO CARCINOMA DE PENIS AVANÇADO	2	800,00	1.600,00
Progr. MAC	030402040	QUIMIOTERAPIA DE CARCINOMA UROTELIAL AVANÇADO	3	1300,00	3.900,00
Progr. MAC	030402041	POLIQUIMIOTERAPIA DO CARCINOMA DE MAMA HER-2 POSITIVO - 1ª LINHA	5	1700,00	8.500,00
Progr. MAC	030402043	POLIQUIMIOTERAPIA COM DUPLO ANTI HER-2 DO CARCINOMA DE MAMA HER-2 POSITIVO 1ª LINHA	4	1700,00	6.800,00
Progr. MAC	030403001	QUIMIOTERAPIA DE DOENÇA LINFOPROLIFERATIVA RARA - 1ª LINHA	2	640,00	1.280,00
Progr. MAC	030403002	QUIMIOTERAPIA DE DOENÇA LINFOPROLIFERATIVA RARA - 2ª LINHA	1	640,00	640,00
Progr. MAC	030403003	QUIMIOTERAPIA DE DOENÇA MIELOPROLIFERATIVA RARA - 1ª LINHA	5	150,00	750,00
Progr. MAC	030403004	QUIMIOTERAPIA DE DOENÇA MIELOPROLIFERATIVA RARA - 2ª LINHA	1	1800,00	1.800,00
Progr. MAC	030403005	QUIMIOTERAPIA DE LEUCEMIA LINFOCITICA CRONICA - 1ª LINHA	2	407,50	815,00
Progr. MAC	030403006	QUIMIOTERAPIA DE LEUCEMIA LINFOCITICA CRONICA - 2ª LINHA	2	1800,00	3.600,00
Progr. MAC	030403007	QUIMIOTERAPIA DE LEUCEMIA MIELOIDE CRONICA QUALQUER FASE - CONTROLE SANGUINEO	2	80,75	161,50
Progr. MAC	030403008	QUIMIOTERAPIA DA LEUCEMIA MIELOIDE CRÔNICA EM FASE BLÁSTICA - MARCADOR POSITIVO - 2ª LINHA	1	85,00	85,00
Progr. MAC	030403009	QUIMIOTERAPIA DA LEUCEMIA MIELOIDE CRÔNICA EM FASE BLASTica - MARCADOR POSITIVO - SEM FASE CRÔNICA OU DE TRANSFORMAÇÃO ANTERIOR (1ª LINHA)	1	17,00	17,00
Progr. MAC	030403010	QUIMIOTERAPIA DE LEUCEMIA MIELOIDE CRÔNICA EM FASE BLÁSTICA - MARCADOR POSITIVO-3ª LINHA	1	1736,20	1.736,20
Progr. MAC	030403011	QUIMIOTERAPIA DA LEUCEMIA MIELOIDE CRÔNICA EM FASE CRÔNICA - MARCADOR POSITIVO - 1ª LINHA	8	17,00	136,00
Progr. MAC	030403012	QUIMIOTERAPIA DE LEUCEMIA MIELOIDE CRÔNICA EM FASE CRÔNICA - MARCADOR POSITIVO - 3ª LINHA	3	2535,50	7.606,50
Progr. MAC	030403013	QUIMIOTERAPIA DE LEUCEMIA MIELOIDE CRÔNICA EM FASE DE TRANSFORMAÇÃO - MARCADOR POSITIVO - 3ª LINHA	6	1401,20	8.407,20
Progr. MAC	030403014	QUIMIOTERAPIA DA LEUCEMIA MIELOIDE CRÔNICA EM FASE DE TRANSFORMAÇÃO - MARCADOR POSITIVO - 2ª LINHA	2	17,00	34,00
Progr. MAC	030403015	QUIMIOTERAPIA DE LEUCEMIA MIELOIDE CRÔNICA EM FASE DE TRANSFORMAÇÃO - MARCADOR POSITIVO - SEM FASE CRONICA ANTERIOR (1ª LINHA)	1	17,00	17,00
Progr. MAC	030403016	QUIMIOTERAPIA DE LINFOMA NÃO HODGKIN DE BAIXO GRAU DE MALIGNIDADE (1ª LINHA)	5	640,00	3.200,00
Progr. MAC	030403017	QUIMIOTERAPIA DE LINFOMA NÃO HODGKIN DE BAIXO GRAU DE MALIGNIDADE - 2ª LINHA	3	1080,00	3.240,00
Progr. MAC	030403018	QUIMIOTERAPIA DE NEOPLASIA DE CELULAS PLASMATICAS - 1ª LINHA	11	427,50	4.702,50
Progr. MAC	030403019	QUIMIOTERAPIA DE NEOPLASIA DE CELULAS PLASMATICAS - 2ª LINHA	3	1715,60	5.146,80
Progr. MAC	030403020	QUIMIOTERAPIA DA TRICOLEUCEMIA - 2ª LINHA	1	2250,00	2.250,00
Progr. MAC	030403021	QUIMIOTERAPIA DE TRICOLEUCEMIA	1	5700,00	5.700,00
Progr. MAC	030403022	QUIMIOTERAPIA DE LEUCEMIA MIELOIDE CRÔNICA EM FASE CRÔNICA - MARCADOR POSITIVO - 2ª LINHA	1	17,00	17,00
Progr. MAC	030404001	QUIMIOTERAPIA DO ADENOCARCINOMA DE RETO (PREVIA)	3	571,50	1.714,50
Progr. MAC	030404002	QUIMIOTERAPIA DO CARCINOMA DE MAMA (PREVIA)	3	1400,00	4.200,00
Progr. MAC	030404004	QUIMIOTERAPIA DO CARCINOMA EPIDERMÓIDE / ADENOCARCINOMA DO COLO UTERINO	20	1300,00	26.000,00
Progr. MAC	030404005	QUIMIOTERAPIA DO CARCINOMA EPIDERMÓIDE DE RETO/ CANAL ANAL/ MARGEM ANAL	1	800,00	800,00
Progr. MAC	030404006	QUIMIOTERAPIA DO CARCINOMA EPIDERMÓIDE DE SEIO PARA-NASAL/ LARINGE / HIPOFARINGE/ OROFARINGE /CAVIDADE ORAL	2	1300,00	2.600,00
Progr. MAC	030404007	QUIMIOTERAPIA DO CARCINOMA DE BEXIGA	2	1300,00	2.600,00
Progr. MAC	030404008	QUIMIOTERAPIA DO CARCINOMA DE NASOFARINGE	3	1300,00	3.900,00
Progr. MAC	030404009	QUIMIOTERAPIA DO CARCINOMA PULMONAR DE CÉLULAS NÃO PEQUENAS (PREVIA)	1	1100,00	1.100,00
Progr. MAC	030404011	QUIMIOTERAPIA DE CARCINOMA EPIDERMÓIDE / ADENOCARCINOMA DE ESÔFAGO	3	1300,00	3.900,00
Progr. MAC	030404012	QUIMIOTERAPIA DO CARCINOMA EPIDERMÓIDE DE VULVA	1	1300,00	1.300,00
Progr. MAC	030404013	QUIMIOTERAPIA DE NEOPLASIA MALIGNA EPITELIAL DE OVÁRIO OU DA TUBA UTERINA - 2ª LINHA	1	1450,00	1.450,00
Progr. MAC	030404014	QUIMIOTERAPIA DE NEOPLASIA MALIGNA EPITELIAL DE OVÁRIO OU DA TUBA UTERINA - 1ª LINHA	8	1450,00	11.600,00
Progr. MAC	030404015	QUIMIOTERAPIA DE OSTEOSSARCOMA	1	8064,50	8.064,50

Progr. MAC	030404016	QUIMIOTERAPIA DE SARCOMA OSSEO / OSTEOSSARCOMA - 1º LINHA	1	1447,70	1.447,70
Progr. MAC	030404017	QUIMIOTERAPIA DO ADENOCARCINOMA DE ESTOMAGO (PRE-OPERATORIA)	1	1300,00	1.300,00
Progr. MAC	030404018 (PRÉVIA)	POLIQUIMIOTERAPIA DO CARCINOMA DE MAMA HER-2 POSITIVO EM ESTÁDIO III	4	1400,00	5.600,00
Progr. MAC	040503005	INJECAO INTRA-VITREO	8	82,28	658,24
Progr. MAC	030405001	QUIMIOTERAPIA INTRA-VESICAL	2	1300,00	2.600,00
Progr. MAC	030405003	QUIMIOTERAPIA DO ADENOCARCINOMA DE RETO (ADJUVANTE)	2	427,50	855,00
Progr. MAC	030405004	HORMONIOTERAPIA DO CARCINOMA DE MAMA EM ESTADIO I	5	79,75	398,75
Progr. MAC	030405006	QUIMIOTERAPIA DO CARCINOMA DE MAMA EM ESTADIO III	3	800,00	2.400,00
Progr. MAC	030405007	QUIMIOTERAPIA DO CARCINOMA DE MAMA EM ESTADIO II	5	800,00	4.000,00
Progr. MAC	030405011	HORMONIOTERAPIA DO CARCINOMA DE MAMA EM ESTADIO III	5	79,75	398,75
Progr. MAC	030405012	HORMONIOTERAPIA DO CARCINOMA DE MAMA EM ESTADIO II	15	79,75	1.196,25
Progr. MAC	030405013	QUIMIOTERAPIA DO CARCINOMA DE MAMA EM ESTADIO I	5	571,50	2.857,50
Progr. MAC	030405018	QUIMIOTERAPIA DE CARCINOMA PULMONAR INDIFERENCIADO DE CÉLULAS PEQUENAS (ADJUVANTE)	1	1100,00	1.100,00
Progr. MAC	030402022	QUIMIOTERAPIA DO CARCINOMA PULMONAR INDIFERENCIADO DE CÉLULAS PEQUENAS AVANÇADO	5	1100,00	5.500,00
Progr. MAC	030405025	QUIMIOTERAPIA DO ADENOCARCINOMA DE ESTOMAGO (POS OPERATORIA)	3	571,50	1.714,50
Progr. MAC	030405026	POLIQUIMIOTERAPIA DO CARCINOMA DE MAMA HER-2 POSITIVO EM ESTÁDIO I (ADJUVANTE)	2	571,50	1.143,00
Progr. MAC	030405027	POLIQUIMIOTERAPIA DO CARCINOMA DE MAMA HER-2 POSITIVO EM ESTÁDIO II (ADJUVANTE)	5	800,00	4.000,00
Progr. MAC	030405028	POLIQUIMIOTERAPIA DO CARCINOMA DE MAMA HER-2 POSITIVO EM ESTÁDIO III (ADJUVANTE)	8	800,00	6.400,00
Progr. MAC	030405033	QUIMIOTERAPIA DE TUMOR DO ESTROMA GASTRO INTESTINAL	1	17,00	17,00
Progr. MAC	030406001	QUIMIOTERAPIA DA DOENÇA DE HODGKIN - 1º LINHA	6	1.258,64	7.551,84
Progr. MAC	030406003	QUIMIOTERAPIA DA DOENÇA DE HODGKIN	1	1.258,64	1.258,64
Progr. MAC	030406004	QUIMIOTERAPIA DA DOENÇA DE HODGKIN - 3ª LINHA	1	1.258,64	1.258,64
Progr. MAC	030406007	QUIMIOTERAPIA DE LEUCEMIA AGUDA/ MIELODISPLASIA / LINFOMA DE BURKITT - 1ª LINHA	5	2.300,00	11.500,00
Progr. MAC	030406013	QUIMIOTERAPIA DE LINFOMA NÃO HODGKIN DE GRAU DE MALIGNIDADE INTERMEDIARIO OU ALTO 1ª LINHA	3	800,00	2.400,00
Progr. MAC	030406011	QUIMIOTERAPIA DE LINFOMA NÃO HODGKIN GRAU INTERMEDIÁRIO OU ALTO - 2ª LINHA	1	1.447,70	1.447,70
Progr. MAC	030406012	QUIMIOTERAPIA DE LINFOMA NÃO HODGKIN GRAU INTERMEDIÁRIO OU ALTO - 3ª LINHA	1	1.447,70	1.447,70
Progr. MAC	030406016	QUIMIOTERAPIA DE TUMOR GERMINATIVO DE OVARIO	1	1.700,00	1.700,00
Progr. MAC	030406020	QUIMIOTERAPIA DE TUMOR GERMINATIVO DE TESTÍCULO - 1ª LINHA	4	1.700,00	6.800,00
Progr. MAC	030406022	QUIMIOTERAPIA DE LINFOMA DIFUSO DE GRANDES CELULAS B - 1ª LINHA	2	800,00	1.600,00
Progr. MAC	030407001	QUIMIOTERAPIA DE CANCER NA INFANCIA E ADOLESCENCIA - 1ª LINHA	15	1.700,00	25.500,00
Progr. MAC	030407002	QUIMIOTERAPIA DE CANCER NA INFANCIA E ADOLESCENCIA - 2ª LINHA	7	1.381,76	9.672,32
Progr. MAC	030407003	QUIMIOTERAPIA DE CANCER NA INFANCIA E ADOLESCENCIA - 4ª LINHA	1	427,50	427,50
Progr. MAC	030407004	QUIMIOTERAPIA DE CANCER NA INFANCIA E ADOLESCENCIA - 3ª LINHA	1	800,00	800,00
Progr. MAC	030407005	QUIMIOTERAPIA DE ALTA DOSE DE OSTEOSSARCOMA NA INFÂNCIA E ADOLESCÊNCIA	1	7285,83	7.285,83
Progr. MAC	030408001	FATOR ESTIMULANTE DO CRESCIMENTO DE COLONIAS DE GRANULÓCITOS / MACRÓFAGOS	5	871,00	4.355,00
Progr. MAC	030408005	QUIMIOTERAPIA INTRA-TECAL	8	335,00	2.680,00
Progr. MAC	030408007	INIBIDOR DA OSTEOLISE	5	449,50	2.247,50
Progr. MAC	030602006	TRANSFUSAO DE CONCENTRADO DE HEMACIAS	60	8,09	485,40
Progr. MAC	030602007	TRANSFUSAO DE CONCENTRADO DE PLAQUETAS	40	8,09	323,60
Progr. MAC	030602010	TRANSFUSAO DE PLASMA FRESCO	40	8,09	323,60
Progr. MAC	030501016	MANUTENCAO E ACOMPANHAMENTO DOMICILIAR DE PACIENTE SUBMETIDO A DPA /DPAC	25	358,06	8.951,50
Progr. FAEC	030501012	HEMODIÁLISE EM PACIENTE COM SOROLOGIA POSITIVA PARA HIV E/OU HVB E/OU HVC (EXCEPCIONALIDADE - MÁX 1 SESSÃO / SEMANA)	20	265,41	5.308,20
Progr. MAC	030501018	TREINAMENTO DE PACIENTE SUBMETIDO A DIALISE PERITONEAL - DPAC-DPA (9 DIAS)	7	55,13	385,91
Progr. MAC	030602012	TRANSFUSAO DE SANGUE / COMPONENTES IRRADIADOS	10	17,04	170,40
Progr. MAC	040101001	CURATIVO GRAU II C/ OU S/ DEBRIDAMENTO	300	32,40	9.720,00
Progr. MAC	040101005	EXCISAO DE LESAO E/OU SUTURA DE FERIMENTO DA PELE ANEXOS E MUCOSA	1	23,16	23,16
Progr. MAC	040505008	EXERESE DE TUMOR DE CONJUNTIVA	2	82,28	164,56
Progr. MAC	040101007	EXERESE DE TUMOR DE PELE E ANEXOS / CISTO SEBACEO / LIPOMA	6	12,46	74,76
Progr. MAC	040101010	INCISAO E DRENAGEM DE ABSCESSO	1	11,84	11,84
Progr. MAC	040101011	RETIRADA DE CORPO ESTRANHO SUBCUTANEO	1	11,84	11,84
Progr. MAC	020101019	BIOPSIA DE FARINGE/LARINGE	2	19,06	38,12
Progr. MAC	040401027	REMOCAO DE CERUMEN DE CONDUTO AUDITIVO EXTERNO UNI / BILATERAL	1	5,63	5,63
Progr. MAC	040401029	RESSECCAO DE SINEQUIAS	3	38,37	115,11
Progr. MAC	040401031	RETIRADA DE CORPO ESTRANHO DE OUVIDO / FARINGE / LARINGE / NARIZ	1	26,42	26,42

Progr. MAC	040401034	TAMPONAMENTO NASAL ANTERIOR E/OU POSTERIOR	1	17,00	17,00
Progr. MAC	040904001	DRENAGEM DE ABSCESSO DA BOLSA ESCROTAL	1	12,97	12,97
Progr. MAC	040402005	DRENAGEM DE ABSCESSO DA BOCA E ANEXOS	1	14,07	14,07
Progr. MAC	040402009	EXCISAO E SUTURA DE LESAO NA BOCA	1	28,00	28,00
Progr. MAC	040402010	EXCISAO EM CUNHA DE LABIO	1	29,86	29,86
Progr. MAC	040501007	EXERESE DE CALAZIO E OUTRAS PEQUENAS LESOES DA PALPEBRA E SUPERCILIOS	5	78,75	393,75
Progr. MAC	040505009	FACECTOMIA C/ IMPLANTE DE LENTE INTRA-OCULAR	20	531,60	10.632,00
Progr. MAC	040505010	FACECTOMIA S/ IMPLANTE DE LENTE INTRA-OCULAR	4	483,60	1.934,40
Progr. MAC	040504007	EVISCERACAO DE GLOBO OCULAR	4	587,51	2.350,04
Progr. MAC	040501014	SIMBLEFAROPLASTIA	5	203,74	1.018,70
Progr. MAC	040505030	SUTURA DE CORNEA	2	164,08	328,16
Progr. MAC	040505036	TRATAMENTO CIRURGICO DE PTERIGIO	10	209,55	2.095,50
Progr. MAC	040602009	DISSECCAO DE VEIA / ARTERIA	1	6,19	6,19
Progr. MAC	040602013	EXCISAO E SUTURA DE HEMANGIOMA	1	29,86	29,86
Progr. MAC	040602014	EXCISAO E SUTURA DE LINFANGIOMA / NEVUS	1	29,86	29,86
Progr. MAC	040701024	RETIRADA DE CORPO ESTRANHO DO TUBO DIGESTIVO POR ENDOSCOPIA	4	31,26	125,04
Progr. MAC	040701025	RETIRADA DE POLIPO DO TUBO DIGESTIVO POR ENDOSCOPIA	2	29,84	59,68
Progr. MAC	040702039	RETIRADA DE CORPO ESTRANHO / POLIPOS DO RETO / COLO SIGMOIDE	1	13,63	13,63
Progr. MAC	040704019	PARACENTESE ABDOMINAL	1	12,27	12,27
Progr. MAC	040806015	MANIPULACAO ARTICULAR	10	28,42	284,20
Progr. MAC	040806004	AMPUTACAO / DESARTICULACAO DE DEDO	10	28,42	284,20
Progr. MAC	040806035	RETIRADA DE FIO OU PINO INTRA-OSSEO	2	28,42	56,84
Progr. MAC	040901009	CISTOSTOMIA	8	32,68	261,44
Progr. MAC	040505020	PARACENTESE DE CAMARA ANTERIOR	5	82,28	411,40
Progr. MAC	040901015	EXTRACAO ENDOSCOPICA DE CORPO ESTRANHO / CALCULO EM URETER	1	29,84	29,84
Progr. MAC	040505032	TRABECULECTOMIA	2	898,35	1.796,70
Progr. MAC	040901016	IMPLANTE DE CATETER URETERAL POR TECNICA CISTOSCOPICA	1	19,79	19,79
Progr. MAC	040901029	NEFROSTOMIA PERCUTANEA	3	87,78	263,34
Progr. MAC	040901035	PUNCAO / ASPIRACAO DA BEXIGA	1	12,97	12,97
Progr. MAC	040902003	EXTRACAO ENDOSCOPICA DE CORPO ESTRANHO / CALCULO NA URETRA C/ CISTOSCOPIA	1	34,10	34,10
Progr. MAC	040902017	URETROTOMIA INTERNA	1	34,10	34,10
Progr. MAC	040902018	URETROTOMIA P/ RETIRADA DE CALCULO OU CORPO ESTRANHO	2	34,10	68,20
Progr. MAC	0209040041	VIDEOLARINGOSCOPIA	100	45,50	4.550,00
Progr. MAC	040906009	EXERESE DE POLIPO DE UTERO	2	22,62	45,24
Progr. MAC	041001001	DRENAGEM DE ABSCESSO DE MAMA	1	20,74	20,74
Progr. MAC	041001002	ESVAZIAMENTO PERCUTANEO DE CISTO MAMARIO	1	20,74	20,74
Progr. MAC	041001003	EXERESE DE MAMA SUPRANUMERARIA	1	20,74	20,74
Progr. MAC	041205017	TORACOCENTESE/DRENAGEM DE PLEURA	1	54,97	54,97
Progr. MAC	041504004	DEBRIDAMENTO DE ULCERA / NECROSE	3	29,86	89,58
Progr. MAC	041701005	ANESTESIA REGIONAL (GERAL)	20	22,27	445,40
Progr. MAC	041701006	SEDACAO	14	15,15	212,10
Progr. FAEC	020403018	MAMOGRAFIA BILATERAL PARA RASTREAMENTO	325	45,00	14.625,00
Progr. MAC	030406017	QUIMIOTERAPIA DE NEOPLASIA TROFOBLÁSTICA GESTACIONAL - BAIXO RISCO	2	1743,12	3.486,24
Progr. FAEC	030402038	QUIMIOTERAPIA DE CARCINOMA DO FÍGADO OU DO TRATO BILIAR AVANÇADO	4	571,50	2.286,00
Progr. FAEC	030402039	QUIMIOTERAPIA DE NEOPLASIA MALIGNA DO TIMO AVANÇADA	1	571,50	571,50
Progr. FAEC	030501020	HEMODIALISE PEDIATRICA (MAXIMO 4 SESSOES POR SEMANA)	50	353,88	17.694,00
Progr. FAEC	030501009	HEMODIALISE (MAXIMO 1 SESSAO POR SEMANA - EXCEPCIONALIDADE)	15	194,20	2.913,00
Progr. FAEC	030501011	HEMODIALISE EM PACIENTE COM SOROLOGIA POSITIVA PARA HIV E/OU HEPATITE B E/OU HEPATITE C (MÁXIMO 3 SESSÕES POR SEMANA)	155	265,41	41.138,55
Progr. FAEC	030501010	HEMODIALISE (MAXIMO 3 SESSOES POR SEMANA)	2600	194,20	504.920,00
Progr. FAEC	030501002	DIALISE PERITONEAL INTERMITENTE DPI (MAXIMO 2 SESSOES POR SEMANA)	60	121,51	7.290,60
Progr. MAC	030302002	PULSOTERAPIA II (POR APLICACAO)	15	24,68	370,20
Progr. FAEC	030501001	DIALISE PERITONEAL INTERMITENTE DPI (1 SESSAO POR SEMANA - EXCEPCIONALIDADE)	30	121,74	3.652,20
Progr. MAC	040505002	CAPSULOTOMIA A YAG LASER	10	78,75	787,50
Progr. MAC	040505037	FAÇOEMULSIFICAÇÃO COM IMPLANTE DE LENTE INTRA-OCULAR DOBRAVEL	5	771,60	3.858,00
Progr. MAC	040505019	IRIDOTOMIA A LASER	2	45,00	90,00
Progr. FAEC	040505010	FACECTOMIA S/ IMPLANTE DE LENTE INTRA-OCULAR	4	483,60	1.934,40
Progr. FAEC	040806035	RETIRADA DE FIO OU PINO INTRA-OSSEO	2	28,42	56,84





Secretaria de  
Saúde Pública



GOVERNO DO  
ESTADO DO PARÁ

# RELAÇÃO SISMAMA

---

REF.: FEVEREIRO- 2019

www.prosaude.org.br • secgeral@hrbaprosaude.org.br • (93) 2101-0700 • Avenida Sérgio Henn, 1100,  
Diamantino. CEP 68025-000 • Santarém (PA)

Todos os serviços prestados pelo Hospital Regional do Baixo Amazonas são gratuitos e integram o Sistema Único de Saúde (SUS)

Pró - Saúde / HRBA  
Fis. 306  
Ass. \_\_\_\_\_



**Relatório de Verificação de Faturamento**

Competência : FEV/2019					
CNPJ: 05.054.929/0001-17			Nome : HOSPITAL REGIONAL DO B A WALDEMAR PENA		
Competência	FEV/2019	JAN/2019	DEZ/2018	NOV/2018	TOTAIS
Citopatologia	0	0	0	0	0
Histopatológico- Biópsia	0	0	0	0	0
Histopatológico- Peça Cirúrgica	0	0	0	0	0
Mamografia Bilateral para Rastreamento	158	0	0	0	158
Mamografia Unilateral	32	0	0	0	32

*Diego Viana Berenski*  
 Diretor Administrativo  
 Financeiro - HRBA

Total geral de exames:	190
Total de mulheres abaixo de 35 anos para exames de mamografia rastreamento:	0
Total de mulheres abaixo de 10 anos para exames de mamografia diagnóstica:	0
Total de mulheres abaixo de 16 anos para exames citopatológicos:	0
Total de mulheres abaixo de 16 anos para exames histopatológicos (Biópsia):	0
Total de mulheres abaixo de 16 anos para exames histopatológicos (Peça Cirúrgica):	0
Total de Exames Não SUS	0

1 RELATÓRIO DE CONTROLE DE REMESSA

2  
3  
4 Competência Exportada :2019-02

5  
6 CNES '5585422'  
7 PRESTADOR 'HOSPITAL REGIONAL DO B A WALDEMAR PENA'

8  
9 Arquivo Exportado:LM5585422201902.ZIP Tamanho: 777 kb

10  
11 Data de Geração do arquivo:11/03/2019

12  
13 Total de Exames: Citopatológicos - 0  
14 Histopatológicos - 0  
15 Mamografia - 177

16  
17 Carimbo e  
18 Assinatura : \*

*Diego Vione Beretta*  
Diretor Administrativo  
Financeiro - HRBA

19  
20  
21 SECRETARIA DE SAÚDE

22  
23  
24  
25 Setor de \_\_\_\_\_ Carimbo e  
26 Recebimento : \_\_\_\_\_ Data : \_\_/\_\_/\_\_\_\_ Assinatura : \_\_\_\_\_

27  
28  
29 ENCAMINHAR ESTE RELATÓRIO JUNTAMENTE COM O DISQUETE DE EXPORTAÇÃO

30  
31 -----  
32  
33 RELATÓRIO DE CONTROLE DE REMESSA

34  
35  
36 Competência Exportada :2019-02

37  
38 Arquivo Exportado:LM5585422201902.ZIP Tamanho: 777 kb

39  
40 Data de Geração do arquivo:11/03/2019

41  
42 Total de Exames: Citopatológicos - 0  
43 Histopatológicos - 0  
44 Mamografia - 177

45  
46 Carimbo e  
47 Assinatura : \*

*Diego Vione Beretta*  
Diretor Administrativo  
Financeiro - HRBA

48  
49  
50 SECRETARIA DE SAÚDE

51  
52  
53  
54 Setor de \_\_\_\_\_ Carimbo e  
55 Recebimento : \_\_\_\_\_ Data : \_\_/\_\_/\_\_\_\_ Assinatura : \_\_\_\_\_

56  
57  
58 ENCAMINHAR ESTE RELATÓRIO JUNTAMENTE COM O DISQUETE DE EXPORTAÇÃO

1 0601 - RELATÓRIO DE CONTROLE DE REMESSA  
2  
3 ORGÃO RESPONSÁVEL PELA INFORMAÇÃO  
4  
5 SISMAMA

6  
7 NOME : HOSPITAL REGIONAL DO B A WALDE

8  
9 SIGLA : HRBAWP

10  
11 CGC/CPF : 05054929000117

12  
13 Carimbo e

14 Assinatura : \*

*Diego Vione Bertolini*  
Diretor Administrativo  
Financeiro - HRBA

15  
16  
17  
18 SECRETARIA DE SAÚDE DESTINO DOS B.P.A. (s)

19  
20 NOME : MAR2018

21  
22 ORGÃO (M)UNICIPAL OU (E)STADUAL : E

23  
24 Setor de \_\_\_\_\_ Carimbo e  
25 Recebimento : \_\_\_\_\_ Data : \_\_/\_\_/\_\_\_\_ Assinatura : \_\_\_\_\_  
26  
27

28  
29 ARQUIVO DE BPA(S) GERADO

30  
31 NOME : PAHRBWP.021

32  
33 REGISTROS GRAVADOS : 178

34  
35 BPA(S) : 177

36  
37 CAMPO DE CONTROLE : 2159

38  
39 MAMA - CITOPATOLOGIAS : 0

40 - HISTOPATOLOGIAS : 0

41 - MAMOGRAFIA : 190

42  
43  
44  
45 (ENCAMINHAR ESTE RELATÓRIO JUNTAMENTE COM O DISQUETE DE BPA(s) GERADO.)  
46



Secretaria de  
Saúde Pública



GOVERNO DO  
ESTADO DO PARÁ

# RELAÇÃO DAS APAC'S: HEMODIÁLISE, QUIMIOTERAPIA E RADIOTERAPIA

---

REF.: FEVEREIRO- 2019

www.prosaude.org.br • secgeral@hrbaprosaude.org.br • (93) 2101-0700 • Avenida Sérgio Henn, 1100,  
Diamantino. CEP 68025-000 • Santarém (PA)

Todos os serviços prestados pelo Hospital Regional do Baixo Amazonas são gratuitos e integram o Sistema Único de Saúde (SUS)

Pró - Saúde / HRBA  
Fis. 390  
Ass. \_\_\_\_\_

6 Tabela : 201902a


7  
8 ORGAO RESPONSAVEL PELA INFORMACAO  
9 ORGAO RESPONSAVEL PELA INFORMACAO

10  
11 NOME : HEMODIALISE HOSPITAL REGIONAL

12  
13 SIGLA : HRBAWP

14  
15 C.G.C. : 05.054.929/0001-17

16  
17 Carimbo e

18 Assinatura :   
19 **Diego Vigné Berenstein**  
20 **Diretor Administrativo**  
21 **Financeiro - HRBA**

22  
23 SECRETARIA DE SAUDE DESTINO DOS A.P.A.C.(s)  
24 SECRETARIA DE SAUDE DESTINO DOS A.P.A.C.(s)

25  
26 NOME : SECRETARIA EXECUTIVA DE SAUDE PUBLICA

27  
28 ORGAO (M)UNICIPAL OU (E)STADUAL : E

29  
30  
31 Setor de Recebimento : \_\_\_\_\_ Data : \_\_\_/\_\_\_/\_\_\_ Carimbo e Assinatura : \_\_\_\_\_

32  
33  
34  
35  
36 ARQUIVO DE APAC(s) GERADO  
37 ARQUIVO DE APAC(s) GERADO

38  
39 NOME : APHRBAWP.FEV

40  
41 REGISTROS GRAVADOS : 00990

42  
43 PAC(s) : 000300

44  
45 IDENT. PROCESSAMENTO : 1-NORMAL  
46 2-CORRECAO  
47 3-SUBSTITUICAO

48 CAMPO CONTROLE DA REMESSA A SUBSTITUIR : \_\_\_\_\_  
49 DATA GERACAO DA REMESSA A SUBSTITUIR : \_\_\_/\_\_\_/\_\_\_

50  
51 CAMPO DE CONTROLE : 2039

52  
53  
54 (ENCAMINHAR ESTE RELATORIO JUNTAMENTE COM O DISQUETE DE APAC(s) GERADO.)  
55  
56



Tabela : 201901a

ORGAO RESPONSAVEL PELA INFORMACAO  
 ORGAO RESPONSAVEL PELA INFORMACAO

NOME : QUIMIOTERAPIA H. R. W. PENNA

SIGLA : HRBAWP

C.G.C. : 05.054.929/0001

Carimbo e

Assinatura : 

**Diego Viana Berenice**  
 Diretor Administrativo  
 Financeiro - HRBA

SECRETARIA DE SAUDE DESTINO DOS A.P.A.C.(s)  
 SECRETARIA DE SAUDE DESTINO DOS A.P.A.C.(s)

NOME : SECRETARIA EXECUTIVA DE SAUDE PUBLICA

ORGAO (M)UNICIPAL OU (E)STADUAL : E

Setor de Recebimento : \_\_\_\_\_ Data : \_\_\_/\_\_\_/\_\_\_ Carimbo e Assinatura : \_\_\_\_\_

ARQUIVO DE APAC(s) GERADO  
 ARQUIVO DE APAC(s) GERADO

NOME : APHRBAWP.FEV

REGISTROS GRAVADOS : 02005

PAC(s) : 000668

IDENT. PROCESSAMENTO : 1-NORMAL  
 2-CORRECAO  
 3-SUBSTITUICAO

CAMPO CONTROLE DA REMESSA A SUBSTITUIR: \_\_\_\_\_  
 DATA GERACAO DA REMESSA A SUBSTITUIR : \_\_\_/\_\_\_/\_\_\_

CAMPO DE CONTROLE : 1652

(ENCAMINHAR ESTE RELATORIO JUNTAMENTE COM O DISQUETE DE APAC(s) GERADO.)



Tabela : 201902a

ORGAO RESPONSAVEL PELA INFORMACAO  
 ORGAO RESPONSAVEL PELA INFORMACAO

NOME : RADIOTERAPIA HOSPITAL REGIONAL

SIGLA : HRBAPW

C.G.C. : 05.054.929/0001-17

Carimbo e

Assinatura : \_\_\_\_\_

*Carimbo e Assinatura*  
*Delegada Vione Berenski*  
*Setor Administrativo*  
*Financeiro - HRBA*

SECRETARIA DE SAUDE DESTINO DOS A.P.A.C. (s)  
 SECRETARIA DE SAUDE DESTINO DOS A.P.A.C. (s)

NOME : SECRETARIA EXECUTIVA DE SAUDE PUBLICA

ORGAO (M)UNICIPAL OU (E)STADUAL : E

Setor de

Recebimento : \_\_\_\_\_ Data : \_\_\_/\_\_\_/\_\_\_

Carimbo e

Assinatura : \_\_\_\_\_

ARQUIVO DE APAC(s) GERADO

ARQUIVO DE APAC(s) GERADO

NOME : APORBAPW.FEV

REGISTROS GRAVADOS : 00263

PAC(s) : 000088

IDENT. PROCESSAMENTO : 1-NORMAL

2-CORRECAO

3-SUBSTITUICAO

CAMPO CONTROLE DA REMESSA A SUBSTITUIR: \_\_\_\_\_

DATA GERACAO DA REMESSA A SUBSTITUIR : \_\_\_/\_\_\_/\_\_\_

CAMPO DE CONTROLE : 1189

(ENCAMINHAR ESTE RELATORIO JUNTAMENTE COM O DISQUETE DE APAC(s) GERADO.)



Secretaria de  
Saúde Pública



GOVERNO DO  
ESTADO DO PARÁ

# BPA

---

REF.: FEVEREIRO- 2019

www.prosaude.org.br • secgeral@hrbaprosaude.org.br • (93) 2101-0700 • Avenida Sérgio Henn, 1100,  
Diamantino. CEP 68025-000 • Santarém (PA)

Todos os serviços prestados pelo Hospital Regional do Baixo Amazonas são gratuitos e integram o Sistema Único de Saúde (SUS)

Pró - Saúde / HRB/  
Fis. 399  
Ass. \_\_\_\_\_



ORGAO RESPONSAVEL PELA INFORMACAO

NOME : HOSPITAL REGIONAL DR W. PENNA

SIGLA : SESPA

CGC/CPF: 05054929000117

Carimbo e Assinatura :   
Patricia Pauliane Correa Pimentel  
Auc. de Equipamento

SECRETARIA DE SAUDE DESTINO DOS B.P.A.(s)

NOME : SECRETARIA EXECUTIVA DO ESTADO DO PARA

ORGAO (M)UNICIPAL OU (E)STADUAL : E

Setor de Recebimento : \_\_\_\_\_ Data : \_\_\_/\_\_\_/\_\_\_ Carimbo e Assinatura : \_\_\_\_\_

ARQUIVO DE BPA(s) GERADO

NOME : PAHRBA--.FEV

REGISTROS GRAVADOS : 002299

BPA(s) : 000049

CAMPO DE CONTROLE : 1706

(ENCAMINHAR ESTE RELATORIO JUNTAMENTE COM O ARQUIVO DE BPA(s) GERADO.)