



Secretaria de
Saúde Pública



OF/DG/GAB. Nº 52/2020

Santarém/PA, 13 de janeiro de 2020.

A Senhora

Dra. Fátima Gouveia

Coordenadora do DDRA – Diretoria de Desenvolvimento de Redes Assistenciais

Secretaria do Estado de Saúde Pública do Estado do Pará.

Grupo Técnico de Controle e Avaliação da Gestão dos Hospitais Metropolitano e Regionais –

GTCAGHMR/SESPA

Av. João Paulo II, Nº 602, Bairro Marco

66.095-492 Belém/PA

**PROTOCOLO
HRBA**

E-PROTOCOLO	
GOVERNO DO ESTADO DO PARÁ	
GTCAGHMR/SESPA	
IP: 2020/130883	HORA: 10:55
15/01/2020	<i>[Assinatura]</i>
PROTOCOLISTA	

Assunto: Relatório Mensal de Prestação de Contas – Dezembro de 2019.

Senhora Coordenadora,

PRÓ-SAÚDE ASSOCIAÇÃO BENEFICENTE DE ASSISTÊNCIA SOCIAL E HOSPITALAR, pessoa jurídica de direito privado, devidamente inscrita no CNPJ/MF nº 24.232.886/0083-03, administradora do **HOSPITAL REGIONAL DO BAIXO AMAZONAS DO PARÁ DR. WALDEMAR PENNA**, com sede na Avenida Sérgio Henn, nº 1100, Diamantina, CEP 68025-000, Santarém-PA, neste ato representada por seus diretores, vem, respeitosamente perante Vossa Senhoria, tomando como base as informações administrativas e conforme o Contrato de Prestação de Serviços Hospitalares 023/2014, encaminhar para apreciação Relatório Mensal de Prestação de Contas – Novembro de 2019, conforme segue:

- Metas Contratuais
- Metas Quantitativas:
 - Mapa de Produção;
 - Plano Estatístico;
 - Mapa Comparativo de Metas Físicas Contratadas e Executadas;
- Metas Qualitativas:
 - Serviço de Atendimento ao Usuário - SAU (Digitalizado em CD: Relatório detalhado e cópias das sugestões e elogios dos usuários);

RECEBIDO
GTCAGHMR / SESP
Em, 15/01/2020
Hora: 10:50
[Assinatura]





Secretaria de
Saúde Pública




- Qualidade da Informação – Serviço de Faturamento
 - ✓ AIII;
 - ✓ Relação SIA – FPO;
 - ✓ Relação SISMAMA;
 - ✓ Relação das APAC's dos Serviços de Hemodiálise, Quimioterapia e Radioterapia;
 - ✓ BPA.
- Comissões:
 - ✓ Comissão de Controle de Infecção Hospitalar;
 - ✓ Comissão de Revisão de Prontuário;
 - ✓ Comissão de Revisão de Óbito;
 - ✓ Comissão de Farmácia e Terapêutica;
- Relatório Mensal da Organização e Procura de Órgãos – OPO;
- Execução do Plano de Trabalho;
- Censo de Origem dos Usuários;
- Colaboradores Contratados (CLT);
- Núcleo de Educação Permanente – NEP – Capacitações/Treinamentos;
- Atividades Sociais;
- Relatório Mensal do Núcleo Hospitalar de Epidemiologia – NHE – (Digitalizado em CD).

Na oportunidade, solicitamos a aprovação formal do Relatório de Prestação de Contas.

Atenciosamente,


Hebert Moresechi
Diretor Geral


Diego Vione Berenstein
Diretor Administrativo e Financeiro





Secretaria de Saúde Pública



RELATÓRIO DE EXECUÇÃO DAS ATIVIDADES DO CONTRATO DE GESTÃO 023/2014 – REF.: 12/2019. VOLUME I



13/01/2020

Hospital Regional do Baixo Amazonas do Pará Dr. Waldemar Penna.

E-PROTOCOLO
GOVERNO DO ESTADO DO PARÁ
GTÇACHMR/SES/PA

CÓPIA

Nº 2020/30883

HORA: 10:55

15/01/2020

PROTOCOLISTA

Relatório de Gestão dos serviços assistenciais prestados no HOSPITAL REGIONAL DO BAIXO AMAZONAS DO PARÁ DR. WALDEMAR PENNA, no Município de SANTARÉM/PARÁ, pela Pró-Saúde – Associação Beneficente de Assistência Social e Hospitalar, entidade de direito privado sem fins lucrativos, qualificada como Organização Social.

PROTOCOLO





Secretaria de
Saúde Pública



Relatório de Execução das Atividades do Contrato de Gestão 023/2014 – Ref.: 12/2019. VOLUME I

HOSPITAL REGIONAL DO BAIXO AMAZONAS DO PARÁ DR. WALDEMAR PENNA.

Identificação das partes

CONTRATANTE: SECRETARIA DE ESTADO DE SAÚDE PÚBLICA - SESPA

GOVERNADOR: HELDER ZAHLUTH BARBALHO

SECRETÁRIO ESTADUAL DE SAÚDE: ALBERTO BELTRAME

UNIDADE: HOSPITAL REGIONAL DO BAIXO AMAZONAS DO PARÁ DR. WALDEMAR PENNA.


CNPJ: 24.232.886/0083-03

ENDEREÇO: AVENIDA SÉRGIO HENN, 1100, BAIRRO DIAMANTINO, CEP 68.025-000.

DIRETOR GERAL: HEBERT MORESCHI

DIRETOR ADMINISTRATIVO E FINANCEIRO: DIEGO VIONE BERENSTEIN.

Os Procuradores da PRÓ-SAÚDE - Associação Beneficente de Assistência Social e Hospitalar nesta unidade de saúde, abaixo assinados, DECLARAM, para fins de direito, sob as penas da lei, que as informações prestadas e documentos apresentados neste Relatório de Prestação de Contas, são verdadeiros e autênticos (fiéis à verdade e condizentes com a realidade dos fatos à época).


HEBERT MORESCHI
DIRETOR GERAL


DIEGO VIONE BERENSTEIN
DIRETOR ADMINISTRATIVO E
FINANCEIRO

PRÓ-SAÚDE Associação Beneficente de Assistência Social e Hospitalar



Sumário

1.Introdução	7
2.Metas contratuais.....	9
2.1.Metas Quantitativas	12
2.1.1.Mapa de Produção	13
2.1.2.Plano Estatístico	17
2.1.3. Mapa Comparativo de Metas Físicas Contratadas e Executadas.....	114
2.2.Metas Qualitativas	139
2.2.1.Serviço de Atendimento ao Usuário - SAU.....	141
2.2.1.1. Anexo 01:Fluxograma da Pesquisa de Satisfação.....	217
2.2.1.2. Anexo 02: Fluxograma de Registro de Pessoal.....	218
2.2.1.3. Anexo 03: Fluxograma de Registro Folder.....	219
2.2.1.4. Anexo 04: Mapa de Atendimento Diário.....	220
2.2.1.5. Anexo 05: Resultado das Pesquisas de Satisfação dos Usuários.....	222
2.2.1.6. Anexo 06: Cópia dos Relatos de Reclamações dos Usuários - Sala.....	231
2.2.1.7.Anexo 07: Cópia dos Relatos de Reclamações dos Usuários.....	
Folder/Urna.....	338
2.2.1.8. Anexo 08:Cópia dos Registros de Reclamações dos Usuários -	
Anônimas.....	387
2.2.1.9. Anexo 09: Cópia dos Registro de Reclamações dos Usuários - e-mail.....	397
2.2.1.10.Anexo 10: Cópia dos Registros de Sugestões dos Usuários - (CD).....	402
2.2.1.11.Anexo 11: Cópia dos Registros de Elogios dos Usuários – (CD).....	403
2.2.1.12.Anexo 12: Cópia do Comprovante de Envio de Carta ao Usuário.....	404
2.2.2.Qualidade da Informação – Serviço de Faturamento.....	406
2.2.2.1.AIH	407
2.2.2.2.Relação SIA - FPO.....	409
2.2.2.3.Relação SISMAMA	424
2.2.2.4.Relação das APAC's dos serviços de Hemodiálise, Quimioterapia e.....	
Radioterapia.....	428
2.2.2.5.BPA.....	432
2.2.3. Comissões.....	434
2.2.3.1.Comissão de Controle de Infecção Hospitalar.....	435
2.2.3.2.Comissão de Revisão de Prontuário.....	456
2.2.3.3.Comissão de Revisão de Óbito.....	472
2.2.3.4.Comissão de Farmácia e Terapêutica.....	484
3. Relatório Mensal da Organização e Procura de Órgãos.....	497



Secretaria de
Saúde Pública



4. Execução do Plano de Trabalho.....	515
5. Censo de Origem dos Usuários.....	531
6. Colaboradores Contratados (CLT).....	540
7. Núcleo de Educação Permanente -Capacitações/Treinamentos.....	547
8. Atividades Sociais.....	561
9. Núcleo Hospitalar de Epidemiologia-NHE.....	569





Secretaria de
Saúde Pública



1. Introdução

A PRÓ-SAÚDE - Associação Beneficente de Assistência Social e Hospitalar, entidade sem fins lucrativos, qualificada como Organização Social vem através deste Relatório, demonstrar os resultados de **DEZEMBRO DE 2019**, referente ao contrato de gestão nº 023/2014, celebrado junto À SECRETARIA DE ESTADO DE SAÚDE PÚBLICA (SESPA), tendo como objeto estabelecer o compromisso entre as partes para o gerenciamento, operacionalização e execução das ações e serviços de saúde, no Hospital Regional do Baixo Amazonas Dr. Waldemar Penna, com a pactuação de indicadores de qualidade e resultado, em regime de 24 (vinte e quatro) horas por dia, assegurando assistência universal e gratuita, exclusiva, aos usuários do Sistema único de Saúde - SUS, em conformidade com os anexos que integram o instrumento, para todos os fins de direito.

Localizado em Santarém (PA), o HRBA atende a população de 30 municípios da região Oeste do Estado, e obtém resultados espetaculares no atendimento e assistência aos usuários do SUS. A unidade está estruturada com 153 leitos, dos quais 104 são de Unidades de Internação clínica e cirúrgica e 49 de UTI's – 20 de UTI Adulto, 10 de UTI Pediátrica e 19 de UTI Neonatal. Possui um perfil de atendimento com foco em Neurocirurgia, Traumatologia, Ortopedia, Oncologia Clínica e Cirúrgica, Nefrologia, Transplantes Renais e Cirurgias Cardíacas.

Este Relatório tem como objetivo demonstrar a atuação da Pró-Saúde no desenvolvimento de suas atividades, visando à melhoria contínua da qualidade da assistência prestada, a satisfação da população assistida e o alcance das metas contratuais.

Os resultados detalhados neste relatório demonstram o compromisso da Pró-Saúde no desenvolvimento das ações e serviços de saúde do Hospital Regional do Baixo Amazonas do Pará, em conformidade ao previsto em contrato de gestão.

No relatório serão apresentadas as seguintes informações referentes ao mês de dezembro de 2019: **Metas Contratuais: Metas Quantitativas** (Mapa de Produção; Plano Estatístico; Mapa Comparativo de Metas Físicas Contratadas e Executadas); **Metas Qualitativas (Serviço de Atendimento ao Usuário - SAU** (Digitalizado em CD: Relatório detalhado e cópias das sugestões e elogios dos usuários); **Qualidade da Informação – Serviço de Faturamento** (AIH; Relação SIA – FPO; Relação SISMAMA; Relação das APAC's dos Serviços de Hemodiálise, Quimioterapia e Radioterapia; BPA); **Comissões:** (Comissão de Controle de Infecção Hospitalar; Comissão de Revisão de Prontuário;

Luizmeide Santiago



Secretaria de
Saúde Pública



Comissão de Revisão de Óbito; Comissão de Farmácia e Terapêutica; **Relatório Mensal da Organização e Procura de Órgãos – OPO**; **Execução do Plano de Trabalho**; **Censo de Origem dos Usuários**; **Colaboradores Contratados (CLT)**; **Núcleo de Educação Permanente – NEP – Capacitações/Treinamentos**; **Atividades Sociais**; **Relatório Mensal do Núcleo Hospitalar de Epidemiologia – NHE – (Digitalizado em CD)**.

Os desafios são muitos, mas as conquistas também. Temos a certeza de que a parceria entre o Governo do Estado do Pará, através da SESPA, e a Pró-Saúde Associação Beneficente de Assistência Social e Hospitalar está no caminho certo na execução de políticas públicas de saúde que visam à descentralização da assistência de alta complexidade levando um serviço de qualidade, segurança, resolutivo e humanizado para a população do Oeste do Pará.



Suzineide Santiago



Secretaria de
Saúde Pública



2. METAS CONTRATUAIS

REF.: DEZEMBRO - 2019





Secretaria de
Saúde Pública



Em 1996 foi publicada no Estado do Pará a Lei nº 5.980, que dispôs sobre a qualificação das Organizações Sociais e definiu, entre outras, as regras de acompanhamento, avaliação e fiscalização dos Contratos de Gestão.

De acordo com o contrato de gestão de 023/2014 firmado entre CONTRATANTE e a Pró-Saúde, foram estabelecidas as metas quantitativas e qualitativas, bem como a metodologia de apuração do seu cumprimento de acordo com os objetivos a serem alcançados.

Assim, as metas estipuladas são tratadas como objetivo a ser alcançado através da implantação de metodologias de trabalho que proporcionem o aperfeiçoamento contínuo de processos operacionais, promovendo a melhoria da qualidade assistencial e a satisfação da população atendida.

A fim de viabilizar o enfrentamento dos desafios, a Pró-Saúde qualifica suas equipes de trabalho nos diversos níveis: Diretivo, Gerencial e Operacional. Assim, podemos afirmar que dotamos de um time capaz de vencer os desafios propostos e alcançar as metas estabelecidas.

O HOSPITAL REGIONAL DO BAIXO AMAZONAS DO PARÁ DR. WALDEMAR PENNA tem como **Negócio** “Entrega de valor ao paciente”, **Missão** “Prestar assistência de excelência e humanizada aos pacientes referenciados do Sistema Único de Saúde, consolidando o ensino e a pesquisa comprometidos com os valores do hospital” **Visão** “Ser reconhecido nacional e internacionalmente como um hospital de excelência em média e alta complexidade, ensino e a pesquisa”.

- **Comunicação clara e eficaz:** Interação entre as partes utilizando uma comunicação direta, clara e assertiva.
- **Humanização:** Respeito à pessoa, levando-se em consideração as circunstâncias sociais, éticas, culturais e psíquicas em todo relacionamento humano.
- **Senso de Responsabilidade e Ética:** Planejamento, competência técnica, responsabilidade e comprometimento pessoal para atingir os objetivos definidos com transparência e respeito e todas as relações e sigilo profissional.
- **Qualidade e Segurança:** Melhoria contínua dos processos e serviços, buscando a segurança e satisfação dos usuários internos e externos.
- **Sustentabilidade Ambiental, Social e Econômica:** Garantia da sustentabilidade econômica, ambiental e de capital intelectual através da formação e desenvolvimento das pessoas.

Ruzmeide Santiago

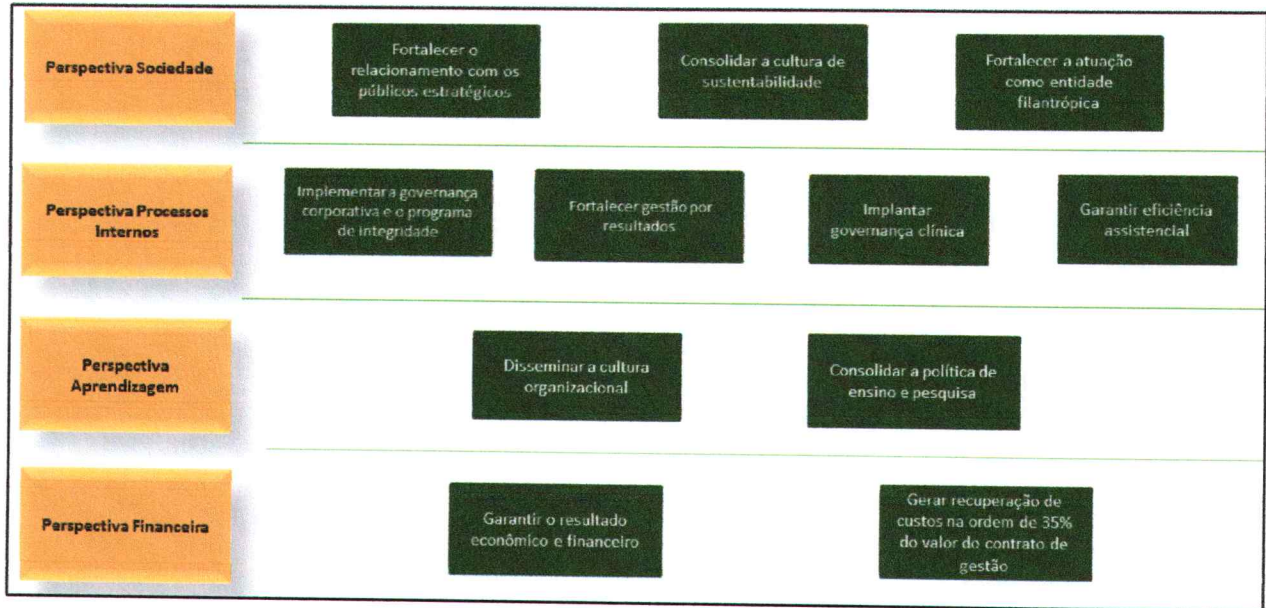


Secretaria de
Saúde Pública



• **Pertencimento:** Relação de comprometimento com a organização da qual fazemos parte, um envolvimento emocional, inconsciente e subjetivo, que gera Resultados Extraordinários a curto, médio e longo prazo.

Integridade: Característica, ou estado, do que é completo, ou seja, íntegro.





Secretaria de
Saúde Pública



2.1. METAS QUANTITATIVAS

REF.: DEZEMBRO - 2019





Secretaria de
Saúde Pública



2.1.1. MAPA DE PRODUÇÃO

REF.: DEZEMBRO - 2019





Secretaria de Saúde Pública



PRODUÇÃO CONSOLIDADA - DEZEMBRO/2019

ALTAS HOSPITALARES

HOSPITALIZAÇÃO	TOTAL DE SAÍDAS		ÓBITOS	PACIENTES/ DIA	LEITOS	OPERACIONAIS
	REALIZADO	CONTRATADO				
CLÍNICA MÉDICA	31		2	371		13
CLÍNICA CIRÚRGICA	236		0	1.291		49
CLÍNICA ONCOLÓGICA	45		15	623		21
CLÍNICA PEDIÁTRICA	37		0	532		19
CLÍNICA OBSTÉTRICA	4		0	50		2
UTI ADULTO	18		17	455		20
UTI PEDIÁTRICA	0		0	295		10
UTI NEONATAL	18		6	514		19
TOTAL	389	385	40	4.131		153

TOTAL GERAL DE SAÍDOS 389

ATIVIDADE CIRÚRGICA

ATIVIDADE CIRÚRGICA	ELETIVA	URGENTE	TOTAL	SALAS C.C.
	330	19	349	5

ATENDIMENTO AMBULATORIAL - CONTRATADO

ATENDIMENTOS	MENSAL					TOTAL REALIZADO + ABSENTEÍSMO
	CONTRATADO	1ª CONSULTA	CONSULTAS SUBSEQUENT ES	TOTAL	ABSENTEÍSMO	
ANGIOLOGIA E CIR. VASCULAR	120	97	9	106	24	130
NEUROLOGIA	300	123	16	139	27	166
UROLOGIA	60	38	92	130	23	153
ORTOPEDIA	400	242	87	329	80	409
OTORRINOLARINGOLOGIA	180	124	10	134	36	170
NEUROCIRURGIA	180	122	19	141	26	167
TRANSPLANTE RENAL	80	56	0	56	7	63
CIRURGIA GERAL (Cir.Oncológ. Inclusa)	380	309	171	480	51	531
CARDIOLOGIA	200	193	15	208	31	239
INFECTOLOGIA	40	43	10	53	7	60
ENDOCRINOLOGIA	250	284	22	306	56	362
ONCO-HEMATOLOGIA	260	7	194	201	30	231
ONCO/CLINICA	401	5	465	470	72	542
NEFROLOGIA	400	127	0	127	28	155
CIRURGIA PLÁSTICA	30	13	8	21	5	26
CIRURGIA TORÁCICA	50	25	6	31	11	42
REUMATOLOGIA	120	120	9	129	18	147
CIRURGIA PEDIÁTRICA	80	104	11	115	18	133
RADIOTERAPIA	249	89	133	222	17	239
CIRURGIA CARDÍACA	50	48	10	58	16	74
OBSTETRÍCIA DE ALTO RISCO	180	16	45	61	16	77
OFTALMOLOGIA	100	48	46	94	22	116
SUB TOTAIS	4.110	2.233	1.378	3.611	621	4.232

ATENDIMENTO AMBULATORIAL - NÃO CONTRATADO

ATENDIMENTOS	MENSAL				TOTAL REALIZADO + ABSENTEÍSMO
	1ª CONSULTA	CONSULTAS SUBSEQUENTES	TOTAL	ABSENTEÍSMO	
ANESTESIOLOGIA	192	0	192	42	234

Adrielly Pereira
Enc. SPP HRBA





Secretaria de Saúde Pública



PSICOLOGIA	18	0	18	1	19
BUCO MAXILO	16	21	37	6	43
FISIOTERAPIA	21	0	21	0	21
MASTOLOGIA	22	140	162	22	184
PEDIATRIA	1	21	22	8	30
CIRURGIA DE CABEÇA/PESCOÇO	3	54	57	15	72
PNEUMOLOGIA	38	0	38	3	41
ÔNCO-PEDIATRIA	3	71	74	6	80
PSIQUIATRIA	0	14	14	4	18
SUB TOTAIS	314	321	635	107	742

TOTAL DE CONSULTAS REALIZADAS (CONTRATADAS)	3.611
TOTAL DE CONSULTAS REALIZADAS (NÃO CONTRATADAS)	635
TOTAL DE CONSULTAS REALIZADAS SEM ABSENTEÍSMO	4.246
TOTAL DE CONSULTAS REALIZADAS + ABSENTEÍSMO	4.974

ATENDIMENTO DE URGÊNCIA

ATENDIMENTO DE URGÊNCIA	Nº DE PACIENTES INTERNADOS	Nº DE PACIENTES NÃO INTERNADOS	TOTAL	CONTRATADO	ÓBITOS NO PA, < 24 HORAS
	381	785	1.166		

SADT - CONTRATADO

EXAMES	CONTRATADO	NÚMERO DE EXAMES				TOTAL REALIZADO + ABSENTEÍSMO
		PACIENTES DO HOSPITAL	EXTERNOS	TOTAL REALIZADO	ABSENTEÍSMO	
ANÁLISES CLÍNICAS	20.000	18.347	21.474	39.821	253	40.074
PATOLOGIA CLÍNICA	150	570	292	862	0	862
RAIO-X	900	1.182	819	2.001	160	2.161
TOMOGRAFIA	500	137	510	647	100	747
MAMOGRAFIA	250	0	184	184	50	234
ULTRASSON	600	56	500	556	164	720
RESSONÂNCIA MAGNÉTICA	250	45	214	259	31	290
ENDOSCOPIA	200	15	150	165	43	208
VIDEOLARINGOSCOPIA*	40	0	37	37	10	47
EEG	210	21	104	125	35	160
ECOCARDIOGRAMA	250	55	201	256	52	308
EKG	250	1	274	275	51	326
DOPPLER	100	41	84	125	14	139
ERGOMETRIA	114	0	72	72	16	88
AUDIOMETRIA	160	0	79	79	11	90
ELETRONEUROMIOGRAFIA	20	0	18	18	6	24
HOLTER	50	0	29	29	6	35
BRAQUITERAPIA	100	0	0	0	0	0
BIÓPSIA DE MAMA	40	0	13	13	2	15

Adrielly
Adrielly Pereira
Enc. SPP HRBA





Secretaria de Saúde Pública



BIÓPSIA DE PRÓSTATA	40	0	7	7	1	8
PUNÇÃO DE MAMA	30	0	2	2	1	3
PUNÇÃO DE TIREÓIDE	30	0	15	15	5	20
HEMODINÂMICA	73	2	87	89	3	92
DENSITOMETRIA ÓSSEA	50	0	44	44	5	49
QUIMIOTERAPIA	610	311	747	1.058	0	1.058
RADIOTERAPIA	2.306	0	2.616	2.616	16	2.632
CAF(Cirurgia de Alta Frequência)	100	0	0	0	0	0
TOTAL	27.423	20.783	28.572	49.355	1.035	50.390

SADT - CONTRATADO

EXAMES	NÚMERO DE EXAMES					TOTAL REALIZADO + ABSENTEÍSMO
	CONTRATADO	PACIENTES DO HOSPITAL	EXTERNOS	TOTAL REALIZADO	ABSENTEÍSMO	
HEMODIÁLISE	2.575	94	2.456	2.550	71	2.621
CAPD	35	0	27	27	0	27
TOTAL	2.610	94	2.483	2.577	71	2.648

SADT - NÃO CONTRATADO

EXAMES	NÚMERO DE EXAMES					TOTAL REALIZADO + ABSENTEÍSMO
	PACIENTES DO HOSPITAL	EXTERNOS	TOTAL REALIZADO	ABSENTEÍSMO		
HEMOTERAPIA (SÓ EXAMES LAB)	1.999	0	1.999	0	1.999	
BRONCOSCOPIA	0	0	0	0	0	
BIÓPSIA DE PULMÃO	0	0	0	0	0	
BIÓPSIA DE RIM	0	0	0	0	0	
BIÓPSIA HEPÁTICA	1	1	2	0	2	
BIÓPSIA DE COLO UTERINO	0	12	12	0	12	
NEFROSTOMIA PERCUTÂNEA	2	0	2	0	2	
COLPOSCOPIA	0	42	42	6	48	
OFTALMOLOGIA(Exames Ambulatoriais)	0	59	59	0	59	
MONIT.AMB.PRESSÃO ARTERIAL	0	12	12	3	15	
FISIOTERAPIA(SESSÕES)	8.819	511	9.330	32	9.362	
ESPIROMETRIA	0	1	1	0	1	
CINTILOGRAFIA	0	22	22	0	22	
CISTOSCOPIA	0	11	11	0	11	
TESTE DA LINGUINHA	0	0	0	0	0	
TOTAL	10.821	671	11.492	41	11.533	

TOTAL DE EXAMES REALIZADOS (CONTRATADO)	49.355
TOTAL DE EXAMES REALIZADOS (NÃO CONTRATADO)	11.492
TOTAL DE EXAMES REALIZADOS	60.847
TOTAL DE EXAMES REALIZADOS + ABSENTEÍSMO	61.923

Santarém, 07 de janeiro de 2020.

Adiléia Carolina Kroessin
Gerente AdministrativoAdiléia
Enc. SPP HRBA



Secretaria de
Saúde Pública



2.1.2. PLANO ESTATÍSTICO

REF.: DEZEMBRO - 2019



PLANO ESTATÍSTICO - Dezembro/2019

PLANO ESTATÍSTICO	JAN	FEV	MAR	ABR	MAI	JUN	JUL	AGO	SET	OUT	NOV	DEZ	ACUMUL
1- Estatística de Pacientes Internados													
1.1. Nº de Leitos por Especialidade													
Clinica Médica	33	33	33	33	33	33	33	33	33	33	33	33	396
Clinica Cirúrgica	49	49	49	49	49	49	49	49	49	49	49	49	588
Clinica Oncológica	21	21	21	21	21	21	21	21	21	21	21	21	252
Clinica Pediátrica	48	48	48	48	48	48	48	48	48	48	48	48	576
Clinica Obstétrica	2	2	2	2	2	2	2	2	2	2	2	2	24
Total	153	153	153	153	153	153	153	153	153	153	153	153	1.836
1.2. Nº de Leitos por Unidade													
Clinica Médica	13	13	13	13	13	13	13	13	13	13	13	13	156
Clinica Cirúrgica	49	49	49	49	49	49	49	49	49	49	49	49	588
Clinica Oncológica	21	21	21	21	21	21	21	21	21	21	21	21	252
Clinica Pediátrica	19	19	19	19	19	19	19	19	19	19	19	19	228
Clinica Obstétrica	2	2	2	2	2	2	2	2	2	2	2	2	24
UTI Adulto	20	20	20	20	20	20	20	20	20	20	20	20	240
UTI Pediátrico	10	10	10	10	10	10	10	10	10	10	10	10	120
UTI Neonatal	19	19	19	19	19	19	19	19	19	19	19	19	228
UCI Neonatal e Obstétrica	-	-	-	-	-	-	-	-	-	-	-	-	0
Total	153	153	153	153	153	153	153	153	153	153	153	153	1.836
1.3. Nº de Leitos-Dia por Especialidade													
Clinica Médica	1.023	924	1.023	990	1.023	990	1.023	1.023	990	1.023	990	1.023	12.045
Clinica Cirúrgica	1.519	1.372	1.519	1.470	1.519	1.470	1.519	1.519	1.470	1.519	1.470	1.519	17.885
Clinica Oncológica	651	588	651	630	651	630	651	651	630	651	630	651	7.665
Clinica Pediátrica	1.488	1.344	1.488	1.440	1.488	1.440	1.488	1.488	1.440	1.488	1.440	1.488	17.520
Clinica Obstétrica	62	56	62	60	62	60	62	62	60	62	60	62	730
Total	4.743	4.284	4.743	4.590	4.743	4.590	4.743	4.743	4.590	4.743	4.590	4.743	55.845
1.4. Nº de Leitos-Dia por Unidade													
Clinica Médica	403	364	403	390	403	390	403	403	390	403	390	403	4.745
Clinica Cirúrgica	1.519	1.372	1.519	1.470	1.519	1.470	1.519	1.519	1.470	1.519	1.470	1.519	17.885
Clinica Oncológica	651	588	651	630	651	630	651	651	630	651	630	651	7.665
Clinica Pediátrica	589	532	589	570	589	570	589	589	570	589	570	589	6.935
Clinica Obstétrica	62	56	62	60	62	60	62	62	60	62	60	62	730
UTI Adulto	620	560	620	600	620	600	620	620	600	620	600	620	7.300



	14,77	15,43	16,39	16	17	18	17	14	17	16	16	17	16
	JAN	FEV	MAR	ABR	MAIO	JUN	JUL	AGO	SET	OUT	NOV	DEZ	ACUMUL.
UTI Neonatal	12,77	-	-	-	-	-	-	-	-	-	-	-	16
UCI Neonatal e Obstétrica	-	-	-	-	-	-	-	-	-	-	-	-	0
Total	12,77	131	129	127	134	131	135	132	136	137	134	133	132
1.9. Internações por Especialidade	JAN	FEV	MAR	ABR	MAIO	JUN	JUL	AGO	SET	OUT	NOV	DEZ	ACUMUL.
Clinica Médica	61	61	57	70	58	71	65	71	57	84	47	62	764
Clinica Cirúrgica	184	201	208	209	191	192	238	227	237	223	229	218	2.557
Clinica Oncológica	45	46	50	51	51	46	38	36	37	34	35	41	510
Clinica Pediátrica	77	86	74	81	86	79	80	71	76	71	60	56	897
Clinica Obstétrica	10	12	8	8	11	9	16	6	15	14	3	4	116
Total	377	406	397	419	397	397	437	411	422	426	374	381	4.844
1.10. Internações por Unidade	JAN	FEV	MAR	ABR	MAIO	JUN	JUL	AGO	SET	OUT	NOV	DEZ	ACUMUL.
Clinica Médica	28	34	30	28	25	30	29	36	23	49	12	22	346
Clinica Cirúrgica	184	201	208	209	191	192	238	227	237	223	229	218	2.557
Clinica Oncológica	45	46	50	51	51	46	38	36	37	34	35	41	510
Clinica Pediátrica	43	44	38	43	49	43	45	39	41	45	40	32	502
Clinica Obstétrica	10	12	8	8	11	9	16	6	15	14	3	4	116
UTI Adulto	33	27	27	42	33	41	36	35	34	35	35	40	418
UTI Pediátrico	13	13	9	10	11	11	14	8	10	9	7	5	120
UTI Neonatal	21	29	27	28	26	25	21	24	25	17	13	19	275
UCI Neonatal	-	-	-	-	-	-	-	-	-	-	-	-	0
Total	377	406	397	419	397	397	437	411	422	426	374	381	4.844
1.11. Internações por Município	JAN	FEV	MAR	ABR	MAIO	JUN	JUL	AGO	SET	OUT	NOV	DEZ	ACUMUL.
Alenquer	12	13	12	21	16	13	14	12	20	13	10	18	174
Almeirim	10	7	6	5	5	6	3	3	6	4	4	3	62
Aveiro	2	-	2	3	3	5	2	2	2	2	1	3	27
Belterra	6	15	5	15	16	8	11	15	16	22	10	11	150
Cunã	-	1	0	-	3	4	5	5	5	-	2	2	27
Faro	-	-	-	-	-	-	-	-	1	-	-	1	2
Itaituba	37	34	29	30	27	35	33	31	26	31	29	26	368
Jacareacanga	2	-	3	2	2	1	-	1	4	6	1	4	26
Juruti	10	14	7	10	7	7	8	5	4	5	5	6	88
Mojui dos Campos	12	10	9	9	10	7	16	5	8	13	4	9	112
Monte alegre	17	15	18	23	20	20	26	24	25	25	21	20	254
Novo progresso	3	7	2	5	2	2	2	1	4	6	3	3	40
Óbidos	11	14	12	14	8	8	14	9	15	17	8	10	140
Oriximiná	17	18	13	11	15	15	17	11	19	15	11	15	177
Placas	7	5	7	5	15	5	11	7	6	11	5	11	95

Adrielly Pereira
Enc. SPP HRBA



www.pruce.org.br - contato@pruce.org.br - (081) 3151-0700 - Avenida Augusto Leal, 1105 - Despedimento 42463020-0 - Belém - PA
Técnicos em Saúde vinculados ao Hospital Regional do Baixo Amazonas, sob gestão e direção do Hospital Unioeste (UNIOESTE)



	JAN	FEV	MAR	ABR	MAIO	JUN	JUL	AGO	SET	OUT	NOV	DEZ	ACUMUL.
Praíha	5	7	9	10	9	13	10	8	14	15	10	6	116
Rurópolis	6	5	7	11	11	9	9	11	7	9	6	7	98
Santarém	207	232	243	230	211	221	245	233	221	217	224	210	2.694
Terra Santa	1	-	1	2	2	1	-	4	2	2	5	1	21
Trairão	6	3	2	2	5	2	3	3	4	3	2	4	39
Outros Municípios	6	6	10	11	10	15	8	21	13	10	13	11	134
Total	377	406	397	419	397	397	437	411	422	426	374	381	4.844
1.12 Internações por Faixa etária													
Menos de 1 mês	15	23	19	24	17	15	17	19	20	17	13	20	219
de 1 a 11 meses	13	15	15	13	17	15	9	7	8	4	9	6	131
de 1 a 4 anos	17	23	19	17	20	23	21	18	21	25	20	13	237
de 5 a 9 anos	22	19	11	20	22	21	24	22	19	22	10	12	224
de 10 a 14 anos	15	10	17	12	13	18	18	9	21	17	13	13	176
de 15 a 19 anos	16	15	4	12	16	15	17	11	13	17	11	7	154
de 20 a 29 anos	46	36	39	40	33	21	48	49	51	37	40	35	475
de 30 a 39 anos	45	45	44	47	38	55	43	47	46	56	48	46	560
de 40 a 49 anos	47	47	59	53	55	53	56	52	55	60	51	47	635
de 50 a 64 anos	75	70	97	87	70	70	87	78	93	93	78	77	975
de 65 a 79 anos	55	82	58	82	70	66	80	84	61	62	64	85	849
Mais de 80 anos	11	21	15	12	26	25	17	15	14	16	17	20	209
Total	377	406	397	419	397	397	437	411	422	426	374	381	4.844
1.13. Altas por Especialidade													
Clínica Médica	39	37	44	40	31	40	39	50	37	44	17	30	448
Clínica Cirúrgica	185	194	230	211	200	198	237	226	225	232	255	236	2.629
Clínica Oncológica	38	36	37	33	48	34	31	36	34	34	24	30	415
Clínica Pediátrica	68	74	69	71	77	80	77	68	71	65	58	49	827
Clínica Obstétrica	7	9	6	5	9	11	11	5	14	10	4	4	95
Total	337	350	386	360	365	363	395	385	381	385	358	349	4.414
1.14. Altas por Unidade													
Clínica Médica	29	31	38	33	28	33	35	44	32	44	17	29	393
Clínica Cirúrgica	185	194	230	211	200	198	237	226	225	232	255	236	2.629
Clínica Oncológica	38	36	37	33	48	34	31	36	34	34	24	30	415
Clínica Pediátrica	42	46	42	36	48	53	49	37	39	53	46	37	528
Clínica Obstétrica	7	9	6	5	9	11	11	5	14	10	4	4	95
UTI Adulto	10	6	6	7	3	7	4	6	5	-	-	1	55
UTI Pediátrico	6	9	7	8	9	8	9	8	6	-	-	-	70
UTI Neonatal	20	19	20	27	20	19	19	23	26	12	12	12	229
UCI Neonatal e Obstétrica	-	-	-	-	-	-	-	-	-	-	-	-	0
Total	337	350	386	360	365	363	395	385	381	385	358	349	4.414

Adrielly Pereira
 Enc. SPP HRBA



www.praesaudemg.com.br - (031) 3121-0100 - Avenida Fátima, s/nº - 1405 - Desemboque - CEP: 35.015-000 - Belo Horizonte - MG
 Todos os serviços prestados pelo Hospital Regional do Sudoeste Paraense são gratuitos e obrigatórios. Exceção: Exames de Diagnóstico por Imagem.



1.15. Óbitos por Especialidade	JAN	FEV	MAR	ABR	MAIO	JUN	JUL	AGO	SET	OUT	NOV	DEZ	ACUMUL.
Clinica Médica	15	16	11	16	15	24	12	18	19	17	20	19	202
Clinica Cirúrgica	2	1	1	4	1	2	1	5	-	2	-	-	19
Clinica Oncológica	10	8	16	16	9	13	13	5	10	9	8	15	132
Clinica Pediátrica	6	6	7	6	3	9	1	4	1	7	4	6	60
Clinica Obstétrica	-	-	-	-	-	-	-	-	-	-	-	-	0
Pronto Atendimento	-	-	-	-	-	-	-	-	-	-	-	-	0
Total	33	31	35	42	28	48	27	32	30	35	32	40	413
1.16. Óbitos por Unidade	JAN	FEV	MAR	ABR	MAIO	JUN	JUL	AGO	SET	OUT	NOV	DEZ	ACUMUL.
Clinica Médica	1	1	0	1	-	2	1	1	1	1	1	2	12
Clinica Cirúrgica	2	1	1	4	1	2	1	5	-	2	-	-	19
Clinica Oncológica	10	8	16	16	9	13	13	5	10	9	8	15	132
Clinica Pediátrica	-	-	1	1	-	-	-	-	-	-	-	-	2
Clinica Obstétrica	-	-	-	-	-	-	-	-	-	-	-	-	0
UTI Adulto	14	15	11	15	15	22	11	17	18	16	19	17	190
UTI Pediátrica	-	3	3	1	1	3	-	2	-	3	2	-	18
UTI Neonatal	6	3	3	4	2	6	1	2	1	4	2	6	40
UCI Neonatal e Obstétrica	-	-	-	-	-	-	-	-	-	-	-	-	0
Pronto Atendimento	-	-	-	-	-	-	-	-	-	-	-	-	0
Total	33	31	35	42	28	48	27	32	30	35	32	40	413
1.17. Óbitos Não Institucionais (menos de 48h.)	JAN	FEV	MAR	ABR	MAIO	JUN	JUL	AGO	SET	OUT	NOV	DEZ	ACUMUL.
Clinica Médica	1	3	2	3	4	4	2	3	6	4	6	4	42
Clinica Cirúrgica	-	-	-	-	-	-	-	-	-	-	-	-	0
Clinica Oncológica	-	-	-	1	-	3	1	-	1	-	-	-	6
Clinica Pediátrica	-	3	-	1	-	2	-	-	1	1	2	2	12
Clinica Obstétrica	-	-	-	-	-	-	-	-	-	-	-	-	0
Pronto Atendimento	-	-	-	-	-	-	-	-	-	-	-	-	0
Total	1	6	2	5	4	9	3	3	8	5	8	6	60
1.18. Óbitos Institucionais (mais de 48h)	JAN	FEV	MAR	ABR	MAIO	JUN	JUL	AGO	SET	OUT	NOV	DEZ	ACUMUL.
Clinica Médica	15	13	9	14	11	19	10	15	13	13	14	15	161
Clinica Cirúrgica	2	-	1	4	1	3	1	5	-	2	-	-	19
Clinica Oncológica	10	9	16	14	9	10	12	5	9	9	8	15	126
Clinica Pediátrica	5	3	7	5	3	7	1	4	-	6	2	4	47
Clinica Obstétrica	-	-	0	-	-	-	-	-	-	-	-	-	0
Total	32	25	33	37	24	39	24	29	22	30	24	34	353
1.19. Óbitos por Faixa Etária	JAN	FEV	MAR	ABR	MAIO	JUN	JUL	AGO	SET	OUT	NOV	DEZ	ACUMUL.





Menos de 1 mês de 1 a 11 meses de 1 a 4 anos de 5 a 9 anos de 10 a 14 anos de 15 a 19 anos de 20 a 29 anos de 30 a 39 anos de 40 a 49 anos de 50 a 64 anos de 65 a 79 anos Mais de 80 anos Total	JAN	FEV	MAR	ABR	MAIO	JUN	JUL	AGO	SET	OUT	NOV	DEZ	ACUMUL.
	6	31	35	42	28	48	27	32	32	30	35	32	40
1.20. Transfêrência Interna p/Especialidade	JAN	FEV	MAR	ABR	MAIO	JUN	JUL	AGO	SET	OUT	NOV	DEZ	ACUMUL.
Clinica Médica	68	81	98	94	94	70	85	84	86	109	79	93	1.041
Clinica Cirurgica	55	61	57	62	67	44	59	57	75	58	67	69	731
Clinica Oncológica	6	8	13	7	9	5	7	7	12	8	10	7	99
Clinica Pediátrica	28	17	17	20	23	13	13	4	18	24	25	12	214
Clinica Obstétrica	5	3	4	7	6	1	4	2	2	4	2	3	43
Total	162	170	189	190	199	133	168	154	193	203	183	184	2.128
1.21. Transfêrência Interna por Unidade	JAN	FEV	MAR	ABR	MAIO	JUN	JUL	AGO	SET	OUT	NOV	DEZ	ACUMUL.
Clinica Médica	10	15	17	13	9	10	9	13	13	23	9	10	151
Clinica Cirurgica	55	61	57	62	67	44	59	57	75	58	52	69	716
Clinica Oncológica	6	8	13	7	9	5	7	7	12	8	13	7	102
Clinica Pediátrica	8	7	7	8	8	6	4	2	8	8	8	4	78
Clinica Obstétrica	5	3	4	7	6	1	4	2	2	4	1	3	42
UTI Adulto	58	66	81	81	85	60	76	71	73	86	83	83	903
UTI Pediátrico	12	4	6	5	9	6	9	2	9	14	13	8	97
UTI Neonatal	8	6	4	7	6	1	-	-	1	2	4	-	39
Berçário Alto Risco	-	-	-	-	-	-	-	-	-	-	-	-	0
Total	162	170	189	190	199	133	168	154	193	203	183	184	2.128
1.22. Transfêrência Externa p/Especialidade	JAN	FEV	MAR	ABR	MAIO	JUN	JUL	AGO	SET	OUT	NOV	DEZ	ACUMUL.
Clinica Médica	1	-	-	-	1	-	-	-	-	1	-	-	3
Clinica Cirurgica	-	-	-	-	1	-	-	-	-	-	1	-	2
Clinica Oncológica	-	-	-	-	-	-	-	-	-	-	-	-	0
Clinica Pediátrica	-	1	1	-	-	-	-	-	-	-	-	-	4
Clinica Obstétrica	-	-	-	-	-	-	-	-	-	-	-	-	0

Nota: Este relatório contém dados de caráter estatístico e não deve ser utilizado para fins de avaliação de desempenho individual.

Adrielly Pereira
Enc. SPP HRBA



	1												ACUMUL.		
	JAN	FEV	MAR	1	ABR	MAIO	2	JUN	JUL	AGO	SET	OUT		NOV	DEZ
Total	55	53	422	382	402	395	411	422	417	412	422	422	391	389	4.836
1.23. Pacientes Saídos p/Especialidade															
Clinica Médica	55	53	231	215	56	47	64	51	68	56	62	37	49	653	
Clinica Cirúrgica	187	195	53	49	215	202	200	238	231	225	234	256	236	2.650	
Clinica Oncológica	48	44	77	77	49	57	47	44	41	44	43	32	45	547	
Clinica Pediatría	74	81	6	5	77	80	89	78	72	73	73	62	55	891	
Clinica Obstétrica	7	9	422	402	402	395	411	422	417	412	422	391	389	4.836	
Total	371	382	422	402	402	395	411	422	417	412	422	391	389	4.836	
1.24. Pacientes Saídos por Unidade															
Clinica Médica	30	32	38	34	34	28	35	36	45	33	45	18	31	405	
Clinica Cirúrgica	187	195	231	215	215	202	200	238	231	225	234	256	236	2.650	
Clinica Oncológica	48	44	53	49	49	57	47	44	41	44	43	32	45	547	
Clinica Pediatría	42	46	43	37	37	48	53	49	37	40	53	46	37	531	
Clinica Obstétrica	7	9	6	5	5	9	11	11	5	14	10	4	4	95	
UTI Adulto	25	21	17	22	22	19	29	15	23	23	17	19	18	248	
UTI Neonatal	6	12	10	9	9	10	11	9	10	6	4	2	-	89	
UTI Neonatal e Obstétrica	26	23	24	31	31	22	25	20	25	27	16	14	18	271	
UCI neonatal e Obstétrica	-	-	-	-	-	-	-	-	-	-	-	-	-	0	
Total	371	382	422	402	402	395	411	422	417	412	422	391	389	4.836	
1.25. Percentagem de Ocupação p/Especialidade															
Clinica Médica	76,93	84,20	84,95	87,17	87,17	88,95	83,33	85,24	83,58	90,81	89,05	90,81	80,74	85,48	
Clinica Cirúrgica	80,71	85,13	82,49	79,18	79,18	84,33	82,52	88,15	90,52	92,65	90,65	88,03	84,99	85,78	
Clinica Oncológica	95,08	97,11	92,01	94,76	94,76	94,93	95,56	97,24	98,46	96,98	97,24	97,30	95,70	96,03	
Clinica Pediatría	77,22	83,04	82,86	81,67	81,67	87,70	87,64	87,63	78,36	80,83	86,49	81,39	90,12	83,75	
Clinica Obstétrica	43,55	69,64	62,90	40,00	40,00	56,45	38,33	59,68	83,87	76,67	80,65	83,33	80,65	64,64	
Total	80,29	85,71	84,19	83,31	83,31	87,48	85,51	88,24	86,21	88,93	89,77	87,76	87,10	86,21	
Porcentagem Geral de Ocupação	80,29	85,71	84,19	83,31	83,31	87,48	85,51	88,24	86,21	88,93	89,77	87,76	87,10	86,21	
1.26. Percentagem de Ocupação por Unidade															
Clinica Médica	89,33	89,56	87,84	90,26	90,26	93,80	87,95	93,30	94,29	96,41	92,06	96,15	92,06	91,93	
Clinica Cirúrgica	80,71	85,13	82,49	79,18	79,18	84,33	82,52	88,15	90,52	92,65	90,65	88,03	84,99	85,79	
Clinica Oncológica	95,08	97,11	92,01	94,76	94,76	94,93	95,56	97,24	98,46	96,98	97,24	97,30	95,70	96,02	
Clinica Pediatría	68,76	84,96	76,06	70,88	70,88	79,63	77,72	82,85	84,04	73,68	87,95	80,35	90,32	79,77	
Clinica Obstétrica	43,55	69,64	62,90	40,00	40,00	56,45	38,33	59,68	83,87	76,67	80,65	83,33	80,65	64,66	
UTI Adulto	68,87	80,71	83,06	85,17	85,17	85,81	80,33	80,00	76,61	87,17	87,10	87,33	73,39	81,26	
UTI Pediatría	92,26	82,86	89,35	96,33	96,33	98,39	95,00	89,35	79,68	80,67	92,26	81,00	95,16	89,42	
UTI Neonatal	77,76	81,20	86,25	84,74	84,74	90,15	93,68	91,51	71,99	88,07	82,00	82,63	87,27	84,77	



	JAN	FEV	MAR	ABR	MAIO	JUN	JUL	AGO	SET	OUT	NOV	DEZ	ACUMUL.
UCI Neonatal e Obstétrica													
Total	80,29	85,71	84,19	83,31	87,48	85,51	88,24	86,21	88,93	89,77	87,76	87,10	0,00
Porcentagem Geral de Ocupação	80,29	85,71	84,19	83,31	87,48	85,51	88,24	86,21	88,93	89,77	87,76	87,10	86,21
1.27. Média de Permanência p/Especialidade	JAN	FEV	MAR	ABR	MAIO	JUN	JUL	AGO	SET	OUT	NOV	DEZ	ACUMUL.
Clinica Médica	6	6	6	6	6	6	6	6	6	5	8	6	6
Clinica Cirúrgica	5	5	4	4	5	5	5	5	5	5	4	4	5
Clinica Oncológica	11	11	9	11	9	12	12	13	11	12	15	12	11
Clinica Pediátrica	11	11	13	12	13	12	14	15	13	13	13	20	13
Clinica Obstétrica	2	3	4	2	2	2	2	7	3	4	8	7	3
Total	7	7	7	6	7	7	7	7	7	7	7	7	7
1.28. Média Geral de Permanência por Unidade	JAN	FEV	MAR	ABR	MAIO	JUN	JUL	AGO	SET	OUT	NOV	DEZ	ACUMUL.
Clinica Médica	9	7	6	7	10	8	8	7	8	5	14	9	8
Clinica Cirúrgica	5	5	4	4	5	5	5	5	5	5	4	4	5
Clinica Oncológica	11	11	9	11	9	12	12	13	11	12	14	12	11
Clinica Pediátrica	8	9	9	9	8	8	9	13	9	8	8	13	9
Clinica Obstétrica	2	3	4	2	2	2	2	7	3	4	10	7	3
UTI Adulto	5	5	5	5	5	5	5	5	5	5	5	5	5
UTI Pediátrico	16	15	17	21	16	17	15	21	16	16	16	37	18
UTI Neonatal	13	15	18	13	19	21	27	17	18	27	26	29	19
UCI Neonatal e Obstétrica	-	-	-	-	-	-	-	-	-	-	-	-	0
Total	7	7	7	6	7	7	7	7	7	7	7	7	7
1.29. Média Geral de Permanência por Especialidade	JAN	FEV	MAR	ABR	MAIO	JUN	JUL	AGO	SET	OUT	NOV	DEZ	ACUMUL.
Clinica Médica	1,67	1,61	1,67	1,70	1,42	1,94	1,55	2,06	1,70	1,88	1,12	1,48	19,8
Clinica Cirúrgica	3,82	3,98	4,71	4,39	4,12	4,08	4,86	4,71	4,59	4,78	5,22	4,82	54,1
Clinica Oncológica	2,29	2,10	2,52	2,33	2,71	2,24	2,10	1,95	2,10	2,05	1,52	2,14	26,0
Clinica Pediátrica	1,54	1,69	1,60	1,60	1,67	1,85	1,63	1,50	1,52	1,52	1,29	1,15	18,6
Clinica Obstétrica	3,50	4,50	3,00	2,50	4,50	5,50	5,50	2,50	7,00	5,00	2,00	2,00	47,5
Total	2,42	2,50	2,76	2,63	2,68	2,69	2,76	2,73	2,69	2,76	2,56	2,54	31,6
1.30. Índice de Giro de Leitos p/ Unidade	JAN	FEV	MAR	ABR	MAIO	JUN	JUL	AGO	SET	OUT	NOV	DEZ	ACUMUL.
Clinica Médica	2,31	2,46	2,92	2,62	2,15	2,69	2,77	3,46	2,54	3,46	1,38	2,38	31,2
Clinica Cirúrgica	3,82	3,98	4,71	4,39	4,12	4,08	4,86	4,71	4,59	4,78	5,22	4,82	54,1
Clinica Oncológica	2,29	2,10	2,52	2,33	2,71	2,24	2,10	1,95	2,10	2,05	1,52	2,14	26,0
Clinica Pediátrica	2,21	2,42	2,26	1,95	2,53	2,79	2,58	1,95	2,11	2,79	2,42	1,95	27,9
Clinica Obstétrica	3,50	4,50	3,00	2,50	4,50	5,50	5,50	2,50	7,00	5,00	2,00	2,00	47,5



Adrielly
 Adrielly Pereira
 Enc. SPP HRBA



	JAN	FEV	MAR	ABR	MAIO	JUN	JUL	AGO	SET	OUT	NOV	DEZ	ACUMUL.
UTI Adulto	1,25	1,05	0,85	1,10	0,95	1,45	0,75	1,15	1,15	0,85	0,95	0,90	12,4
UTI Pediátrico	0,60	1,20	1,00	0,90	1,00	1,10	0,90	1,00	0,60	0,40	0,20	-	8,9
UTI Neonatal	1,37	1,21	1,26	1,63	1,16	1,32	1,05	1,32	1,42	0,84	0,74	0,95	14,3
Berçário Alto Risco	-	-	-	-	-	-	-	-	-	-	-	-	0,0
Total	2,42	2,50	2,76	2,6	2,6	2,7	2,8	2,7	2,7	2,8	2,6	2,5	31,6
1.31. Intervalo de Substituição por Especialidade	JAN	FEV	MAR	ABR	MAIO	JUN	JUL	AGO	SET	OUT	NOV	DEZ	ACUMUL.
Clinica Médica	1,92	1,09	1,01	0,85	0,80	1,23	1,11	1,11	0,64	0,65	0,78	1,39	1,03
Clinica Cirúrgica	1,21	0,80	0,92	1,10	0,88	1,05	0,61	0,50	0,36	0,49	0,54	0,75	0,75
Clinica Oncológica	0,59	0,33	0,79	0,59	0,50	0,54	0,35	0,21	0,34	0,35	0,40	0,54	0,47
Clinica Pediátrica	3,32	2,33	2,71	2,72	1,78	1,75	2,02	4,24	3,03	2,07	3,08	2,19	2,58
Clinica Obstétrica	2,92	1,42	2,30	3,00	1,80	3,08	1,67	1,43	0,88	0,86	1,67	1,71	1,87
Total	1,75	1,11	1,23	1,29	1,00	1,22	0,95	1,15	0,84	0,78	0,98	1,07	1,11
1.32. Intervalo de Substituição por Unidade	JAN	FEV	MAR	ABR	MAIO	JUN	JUL	AGO	SET	OUT	NOV	DEZ	ACUMUL.
Clinica Médica	1,08	0,81	0,89	0,81	0,68	1,04	0,60	0,40	0,30	0,47	0,56	0,78	0,69
Clinica Cirúrgica	1,21	0,80	0,92	1,10	0,88	1,05	0,61	0,50	0,36	0,49	0,57	0,75	0,76
Clinica Oncológica	0,59	0,33	0,79	0,59	0,50	0,54	0,35	0,21	0,34	0,35	0,38	0,54	0,47
Clinica Pediátrica	3,68	1,51	2,82	3,69	2,14	2,15	1,91	2,41	3,13	1,16	2,07	1,39	2,30
Clinica Obstétrica	2,92	1,42	2,30	3,00	1,80	3,08	1,67	1,43	0,88	0,86	1,67	1,71	1,88
UTI Adulto	2,33	1,24	1,07	0,86	0,85	1,33	1,36	1,54	0,80	0,78	0,75	1,63	1,19
UTI Pediátrico	1,33	3,00	2,06	0,79	0,26	0,88	1,83	5,25	3,87	1,33	3,80	1,88	2,08
UTI Neonatal	3,85	3,45	2,89	2,29	2,07	1,38	2,50	6,60	2,43	5,89	5,50	4,17	3,41
UCI Neonatal e Obstétrica	-	-	-	-	-	-	-	-	-	-	-	-	0,00
Total	1,75	1,11	1,23	1,3	1,0	1,2	0,9	1,1	0,8	0,8	1,0	1,07	1,11
1.33. Taxa de Mortalidade por Especialidade	JAN	FEV	MAR	ABR	MAIO	JUN	JUL	AGO	SET	OUT	NOV	DEZ	ACUMUL.
Clinica Médica	12,20	11,90	7,20	10,70	10,60	17,90	8,80	11,80	13,40	9,90	15,50	13,40	11,92
Clinica Cirúrgica	0,80	0,40	0,30	1,40	0,40	0,80	0,30	1,70	0,00	0,70	0,00	0,00	0,56
Clinica Oncológica	18,50	15,40	24,20	28,60	13,60	25,00	25,50	10,40	17,90	17,60	17,80	28,80	20,43
Clinica Pediátrica	5,90	6,10	7,40	6,20	2,90	8,80	1,00	5,30	1,10	7,20	4,60	9,00	5,43
Clinica Obstétrica	0,00	0,00	0,00	0,00	0,00	0,00	0,00	0,00	0,00	0,00	0,00	0,00	0,00
Total	6,19	5,62	5,73	7,09	4,71	8,82	4,58	5,60	4,96	5,60	5,57	6,98	5,93
Taxa de Mortalidade Global	8,89	8,12	8,29	10,45	7,09	11,68	6,40	7,67	7,28	8,29	8,18	10,28	5,93
1.34. Taxa de Mortalidade por Unidade	JAN	FEV	MAR	ABR	MAIO	JUN	JUL	AGO	SET	OUT	NOV	DEZ	ACUMUL.
Clinica Médica	2,50	2,10	0,00	2,10	-	4,40	2,20	1,70	2,20	1,50	3,70	4,90	2,16
Clinica Cirúrgica	0,80	0,40	0,30	1,40	0,40	0,80	0,30	1,70	-	0,70	0,00	0,00	0,56
Clinica Oncológica	18,50	15,40	24,20	28,60	13,60	25,00	25,50	10,40	17,90	17,60	17,80	28,80	20,34

Adrielly Perreira
 Enc. SPP HRBA

	JAN	FEV	MAR	ABR	MAIO	JUN	JUL	AGO	SET	OUT	NOV	DEZ	ACUMUL.
Clinica Pediátrica	0,00	0,00	2,00	2,20	0,00	0,00	0,00	0,00	0,00	0,00	0,00	0,00	0,33
Clinica Obstétrica	0,00	0,00	0,00	0,00	0,00	0,00	0,00	0,00	0,00	0,00	0,00	0,00	0,00
UTI Adulto	16,90	17,20	11,20	14,60	14,40	24,70	12,10	18,10	18,80	15,50	18,60	16,80	16,51
UTI Pediátrico	0,00	18,80	18,80	7,10	5,30	17,60	-	16,70	-	16,70	13,30	0,00	9,68
UTI Neonatal	17,60	10,30	10,70	10,50	7,10	23,10	5,00	8,00	3,60	22,20	11,10	33,30	12,90
UCI Neonatal e Obstétrica	0,00	0,00	0,00	0,00	0,00	0,00	0,00	0,00	0,00	0,00	0,00	0,00	0,00
Total	6,19	5,62	5,73	7,09	4,71	8,82	4,58	5,60	4,96	5,60	5,57	6,98	0,00
Taxa de Mortalidade Global	8,89	8,12	8,29	10,45	7,09	11,68	6,40	7,67	7,28	8,29	8,18	10,28	8,54
1.35. Taxa de Mortalidade por Tipo													
Institucional	8,63	6,54	7,82	9,20	6,08	9,49	5,69	6,95	5,34	7,11	6,14	8,74	7
Não Institucional	0,27	1,57	0,47	1,24	1,01	2,19	0,71	0,72	1,94	1,18	2,05	1,54	1
Neonatal	17,6	10,3	10,7	10,5	7,1	23,1	5,0	8,0	3,6	22,2	11,1	33,3	13
Operatória	0,0	0,0	0,0	0,0	0,0	0,0	0,0	0,0	0,0	0,0	0,0	0,0	0
Total	26,49	18,42	18,99	20,95	14,19	34,78	11,40	15,67	10,88	30,49	19,28	43,58	21
2. Serviços Assistenciais													
2.1. Centro Cirúrgico e Obstétrico													
2.1.1. Cirurgias por Porte													
Cirurgias Pequenas	-	-	-	-	-	-	-	-	-	-	-	-	0
Cirurgias Médias	255	235	293	284	298	258	306	241	265	310	272	232	3.249
Cirurgias Grandes	91	91	102	103	128	119	121	127	125	135	101	117	1.360
Sub-Total	346	326	395	387	426	377	427	368	390	445	373	349	4.609
Média Diária de Cirurgias	11,16	11,64	12,74	12,90	13,74	12,57	13,77	11,87	13,00	14,35	12,43	11,26	13
Número Total de Curetagens	-	-	-	-	-	-	-	-	-	-	-	-	0
Média Diária de Curetagens	-	-	-	-	-	-	-	-	-	-	-	-	0
Total Geral	346	326	395	387	426	377	427	368	390	445	373	349	4.609
Nº de Salas Cirúrgicas	5	5	5	5	5	5	5	5	5	5	5	5	60
Média de Cirurgias por Sala	69	65	79	77	85	75	85	74	78	89	75	70	77
2.1.2. Cirurgias de Pacientes Internos													
2.1.2.1. Cirurgias por Especialidades													
CIR. VASCULAR	16	19	14	21	26	23	12	15	19	26	17	19	227
BUCO/MAXILO FACIAL	11	10	14	10	14	9	10	11	11	17	14	10	141
CIR. CARDIOVASCULAR	12	10	8	13	14	10	10	12	9	12	11	11	132
CIR. GINECOLOGICA	2	6	6	6	4	7	6	7	10	6	8	7	75
MASTOLOGIA	13	11	6	12	11	10	18	6	9	13	16	5	130
CIR. ONCOLÓGICA	52	47	96	57	75	65	78	57	55	59	56	39	736
CIR. ONCOLÓGICA PEDIATRICA	4	2	6	1	2	1	3	4	3	2	3	1	32



Secretaria de Saúde Pública



	4	4	4	4	2	7	2	1	6	5	2	7	3	5	48
	6	7	7	7	11	8	7	11	6	10	12	20	11	7	116
	42	55	48	69	52	48	69	52	72	54	59	49	39	65	651
	13	5	6	9	12	6	9	12	5	13	16	23	17	20	147
	16	15	27	21	15	27	21	15	30	25	18	25	13	16	236
	2	4	1	5	5	1	5	5	2	0	4	1	2	5	32
	76	69	65	76	75	84	76	75	87	74	85	90	79	66	926
	22	12	17	25	23	23	25	23	20	15	16	24	28	18	243
	4	5	7	7	3	6	7	3	4	12	7	11	11	9	86
	13	15	17	22	24	24	22	24	21	19	17	21	16	16	225
	36	30	50	33	28	28	33	28	36	27	31	38	27	30	394
Local															0
2.1.2.2.1 Transplante Renal Inter Vivos	2	-	2	2	-	0	2	-	-	2	-	1	1	0	10
2.1.2.2.2 Transplante Renal (Doador Falecido)	-	-	1	1	1	4	1	1	1	-	4	-	0	0	12
2.1.2.3. Captação Múltipla de Órgãos	-	-	2	1	2	1	1	2	-	-	3	-	1	0	10
Total	346	326	395	387	377	387	426	377	427	368	390	445	373	349	4.609
Média Diária	11	12	13	13	13	13	14	13	14	12	13	14	12	11	13
2.1.3. Cirurgias de Pacientes Internos por Porte															
Cirurgias Pequenas	-	-	-	-	-	-	-	-	-	-	-	-	-	-	0
Cirurgias Médias	255	235	293	284	258	284	298	258	306	241	265	310	272	232	3.249
Cirurgias Grandes	91	91	102	103	119	103	128	119	121	127	125	135	101	117	1.360
Curetagens	-	-	-	-	-	-	-	-	-	-	-	-	-	-	0
Total	346	326	395	387	377	387	426	377	427	368	390	445	373	349	4.609
Média Diária	11	12	13	13	13	13	14	13	14	12	13	14	12	11	13
2.1.4. Cirurgias de Pacientes Externos por Porte															
Cirurgias Pequenas	54	49	45	61	47	61	53	47	64	54	66	65	57	53	668
Total	54	49	45	61	47	61	53	47	64	54	66	65	57	53	668
Média Diária de Cirurgias	1,74	1,75	1,45	2,03	1,57	2,03	1,71	1,57	2,06	1,74	2,20	2,10	1,90	1,71	2
% Sobre Total de Cirurgias	16	15	11	16	12	16	12	12	15	15	17	15	15	15	15
2.1.5. Cirurgias Por Especialidades															
2.1.6. Cirurgias Oncológicas	249	244	265	304	285	304	322	285	313	276	295	332	275	256	3.416
Total de Cirurgias por Especialidades + Oncológicas	346	326	395	387	377	387	426	377	427	368	390	445	373	349	4.609

	JAN	FEV	MAR	ABR	MAIO	JUN	JUL	AGO	SET	OUT	NOV	DEZ	ACUMUL.
2.1.7. Patologista ANÁLISE DO PATOLOGISTA EM CIRURGIAS													0
Congelamento	9	15	12	13	16	11	16	12	16	26	18	3	167
Parafina	9	15	12	13	16	11	16	12	16	26	18	3	167
Histomorfotóxico	-	-	-	-	-	-	-	-	-	-	-	-	0
Total	18	30	24	26	32	22	32	24	32	52	36	6	334
2.2. Anestesia													
2.3.1. Número de Anestésias por Tipo													
Analgésia	-	-	-	-	-	-	-	-	-	-	-	-	0
Local	43	27	31	35	60	43	42	26	21	40	35	27	430
Geral	125	94	145	129	165	136	127	151	132	160	137	125	1.626
Peridural	34	44	54	34	30	28	42	25	30	21	25	13	380
Raquidiana	98	111	104	122	115	121	144	117	140	160	122	22	1.482
Bloqueio	16	17	15	13	5	15	7	11	16	25	22	22	184
Sedação	30	33	46	54	51	34	65	38	51	39	32	34	507
Outras	-	-	-	-	-	-	-	-	-	-	-	-	0
Total	346	326	395	387	426	377	427	368	390	445	373	349	4.609
Média Diária	11	12	13	13	14	13	14	12	13	14	12	11	13
2.3.2. Anestésias por Unidade													
Centro Cirúrgico	346	326	395	387	426	377	427	368	390	445	373	349	4.609
Centro Obstétrico	-	-	-	-	-	-	-	-	-	-	-	-	0
Ambulatório	-	-	-	-	-	-	-	-	-	-	-	-	0
Total	346	326	395	387	426	377	427	368	390	445	373	349	4.609
2.3. Central de Material Esterilizado (CME)													
2.4.1. Produção													
Pacotes Grandes	3.719	5.560	5.216	3.832	5.052	5.551	5.729	5.231	5.657	6.273	5.661	6.282	63.783
Pacotes Médios	12.291	9.481	10.346	12.060	11.056	10.935	10.615	11.315	10.861	10.004	10.677	10.658	130.299
Pacotes Pequenos	13.384	12.121	14.200	14.046	14.119	13.817	14.064	13.742	13.838	14.174	14.055	13.305	164.865
Total	29.394	27.182	29.762	29.938	30.227	30.303	30.408	30.288	30.356	30.451	30.393	30.245	358.947
2.4. Ambulatório e Pronto Atendimento													
2.5.1. Consultas													
Ambulatório (incluindo Fisioterapia)	4.567	4.668	4.469	4.915	4.785	4.457	4.661	4.931	4.561	4.642	4.735	4.246	55.637
Urgência/Emergência	1.078	1.053	1.132	1.186	1.216	1.188	1.299	1.281	1.282	1.357	1.244	1.166	14.482
Absenteísmo (Ambulatório)	690	659	623	701	581	568	576	629	628	566	604	728	7.563
Total (consultas realizadas + absenteísmo)	6.335	6.380	6.224	6.802	6.582	6.213	6.536	6.841	6.471	6.565	6.583	6.140	77.672



Secretaria de Saúde Pública



Média Diária (considerando absenteísmo)	204	228	201	227	212	207	211	221	216	212	219	213	
Total de consultas por Municípios	5.257	5.327	5.092	5.616	5.366	5.025	5.237	5.560	5.189	5.208	5.339	4.974	
2.5.2. Consultas por Especialidade													
CIR_VASCULAR	JAN	FEV	MAR	ABR	MAI	JUN	JUL	AGO	SET	OUT	NOV	DEZ	
Consultas e Retornos	101	97	94	98	102	110	120	116	109	129	106	106	
Absenteísmo	20	29	11	20	21	19	18	17	16	22	21	24	
Total CIR_VASCULAR (Realizadas + Absenteísmo)	121	126	105	118	123	129	138	133	125	151	127	130	
Consultas por Municípios												ACUMUL.	
Alenquer	5	2	2	4	5	6	4	7	6	3	6	1	51
Almeirim	-	-	-	-	1	0	2	-	-	-	-	0	3
Aveiro	1	-	-	-	1	-	2	2	-	2	-	2	10
Belterra	6	3	1	5	4	3	7	4	4	2	2	7	48
Curuá	-	1	2	1	-	2	1	1	2	-	2	1	13
Faro	-	1	-	-	-	-	-	-	-	-	-	0	1
Itaituba	3	5	2	7	7	9	6	5	3	6	4	2	59
Jacareacanga	1	1	-	-	-	-	-	-	-	3	1	1	7
Juruti	1	1	-	2	3	4	-	3	5	3	1	3	26
Mojui dos Campos	4	3	3	2	1	3	1	4	5	5	3	1	35
Monte alegre	5	4	5	5	6	5	6	6	6	11	7	6	72
Novo progresso	-	-	3	-	-	0	2	1	1	1	1	1	10
Óbidos	5	6	7	8	8	7	8	4	7	4	6	3	73
Oriximiná	5	3	3	4	4	2	9	6	9	6	6	1	58
Placas	-	5	3	2	-	3	1	5	2	4	5	1	31
Prainha	1	2	1	1	-	4	2	4	1	2	1	0	20
Rurópolis	1	3	3	3	3	5	7	6	6	5	6	3	51
Santarém	78	79	65	64	70	71	74	66	61	88	68	86	870
Terra Santa	-	1	-	1	1	-	1	2	1	-	-	2	9
Trairão	1	-	-	-	1	-	1	-	-	3	3	0	9
Outros Municípios	4	6	6	9	6	5	4	7	6	3	5	9	70
Total	121	126	105	118	123	129	138	133	125	151	127	130	1.526
Neurologia	JAN	FEV	MAR	ABR	MAI	JUN	JUL	AGO	SET	OUT	NOV	DEZ	
Consultas e Retornos	313	320	319	366	392	226	141	132	114	72	232	139	2.766
Absenteísmo	103	59	73	81	42	51	14	19	18	14	33	27	594
Total Neurologia (Realizadas + Absenteísmo)	416	379	392	447	434	277	155	151	132	86	265	166	3.300
Consultas por Municípios													
Alenquer	67	35	41	49	55	18	17	10	8	4	27	8	339



	JAN	FEV	MAR	ABR	MAIO	JUN	JUL	AGO	SET	OUT	NOV	DEZ	ACUMUL.
Almeirim	3	13	14	17	11	4	2	2	3	2	7	3	81
Aveiro	5	1	4	5	7	3	3	3	3	1	2	2	39
Belterra	11	12	12	17	10	10	1	2	4	3	8	4	94
Curuá	7	13	11	5	10	4	3	3	3	1	1	9	70
Faro	-	-	-	1	3	2	-	-	1	1	-	1	9
Itaituba	9	5	4	8	14	2	5	6	11	6	16	6	92
Jacareacanga	7	4	2	3	4	-	2	3	4	1	8	1	39
Juruti	4	5	5	4	8	3	2	7	2	2	10	2	54
Mojui dos Campos	12	14	13	13	7	3	1	1	-	1	6	4	75
Monte Alegre	28	29	31	24	31	23	16	11	9	8	12	21	243
Novo Progresso	3	2	4	4	4	1	4	3	3	4	4	1	36
Óbidos	18	23	15	16	19	18	11	5	9	3	11	4	152
Oriximiná	1	-	3	3	-	1	1	2	1	3	2	1	18
Placas	4	9	13	12	13	9	6	4	6	2	6	1	85
Prainha	14	11	13	11	12	12	8	7	7	2	6	4	107
Rurópolis	17	20	19	11	21	15	10	7	5	5	15	13	158
Santarém	170	157	161	215	184	125	56	61	43	33	116	68	1.389
Terra Santa	1	3	3	1	3	3	3	3	4	1	-	3	28
Trairão	3	4	1	3	3	6	-	1	1	1	2	3	28
Outros Municípios	32	19	23	25	15	15	4	10	5	2	7	7	164
total	416	379	392	447	434	277	155	151	132	86	265	166	3.300
Ortopedia													
Consultas e Retornos	390	362	341	349	342	384	281	384	342	327	334	329	4.165
Absenteísmo	63	61	47	60	57	33	35	63	53	47	44	80	643
Total Ortopedia (Realizadas + Absenteísmo)	453	423	388	409	399	417	316	447	395	374	378	409	4.808
Consultas por Municípios													
Alenquer	28	23	20	47	16	22	16	20	17	21	27	22	279
Almeirim	5	6	5	5	8	7	4	5	5	7	4	4	65
Aveiro	4	3	6	3	6	6	3	5	5	9	6	4	60
Belterra	22	11	14	12	12	16	7	18	17	11	11	19	170
Curuá	4	7	7	3	6	4	5	6	7	3	-	4	56
Faro	2	4	-	2	2	2	2	3	1	1	1	-	20
Itaituba	33	38	33	29	35	20	27	35	31	35	38	25	379
Jacareacanga	4	5	2	2	4	-	3	2	2	2	2	1	29
Juruti	10	6	3	3	8	6	4	17	9	1	12	4	83
Mojui dos Campos	13	12	17	8	12	8	8	7	4	11	10	5	115
Monte alegre	33	28	29	35	39	29	21	30	30	25	28	24	351
Novo progresso	4	7	10	5	7	8	4	4	5	6	3	1	64
Óbidos	18	13	19	14	16	20	15	19	22	15	17	20	208





	JAN	FEV	MAR	ABR	MAIO	JUN	JUL	AGO	SET	OUT	NOV	DEZ	ACUMUL.
Oriximiná	8	12	13	8	7	13	3	14	12	10	12	5	117
Placas	6	7	4	11	9	6	8	10	12	9	7	7	96
Praíinha	13	11	10	9	10	8	12	10	10	16	9	5	123
Rurópolis	17	15	11	15	14	18	16	24	16	14	18	23	201
Santarém	201	196	166	176	168	210	138	196	172	156	154	210	2.143
Terra Santa	4	2	4	-	2	2	3	2	2	1	2	1	25
Trairão	1	4	1	2	1	4	2	3	3	5	5	2	33
Outros Municípios	23	13	14	20	17	8	15	17	13	16	12	23	191
Total	453	423	388	409	399	417	316	447	395	374	378	409	4.808
Otorrinolaringologia	JAN	FEV	MAR	ABR	MAIO	JUN	JUL	AGO	SET	OUT	NOV	DEZ	ACUMUL.
Consultas e Retornos	147	196	161	157	131	118	174	177	141	147	153	134	1.836
Absenteísmo	26	49	21	25	23	36	23	27	28	18	21	36	333
Total Otorrinolaringologia (Realizadas + Absenteísmo)	173	245	182	182	154	154	197	204	169	165	174	170	2.169
Consultas por Municípios													
Alenquer	7	18	15	13	7	6	12	11	9	10	19	12	139
Almeirim	3	5	5	4	4	3	4	5	2	3	-	3	41
Aveiro	1	3	1	2	1	1	1	3	-	1	2	3	19
Belterra	3	8	4	3	1	4	5	5	8	4	4	3	52
Curuá	2	5	4	2	3	2	3	2	2	1	2	6	34
Faro	-	-	-	-	-	1	1	1	1	1	-	-	5
Itaituba	16	19	13	19	16	16	16	16	15	15	15	16	192
Jacareacanga	6	3	2	-	4	2	6	1	2	-	1	1	28
Juruti	4	5	3	3	3	6	5	3	4	6	7	4	53
Mojui dos Campos	6	4	2	6	1	3	6	3	5	5	4	8	53
Monte alegre	6	13	8	10	5	4	10	11	9	9	9	6	100
Novo progresso	1	5	2	-	2	-	1	2	2	2	1	1	19
Óbidos	7	6	9	6	6	9	7	4	10	10	7	8	89
Oriximiná	13	9	10	7	5	9	11	11	9	11	10	5	110
Placas	2	5	5	6	3	2	3	4	2	4	4	6	46
Praíinha	5	6	5	4	4	5	11	9	6	5	6	3	69
Rurópolis	10	12	5	14	7	6	11	11	12	7	10	8	113
Santarém	63	96	78	73	70	63	71	88	64	65	64	64	859
Terra Santa	-	2	2	-	-	-	1	2	2	1	1	-	11
Trairão	-	2	2	3	2	1	1	2	1	2	2	1	19
Outros Municípios	18	19	7	7	10	11	11	10	4	3	6	12	118
Total	173	245	182	182	154	154	197	204	169	165	174	170	2.169
Otologia	JAN	FEV	MAR	ABR	MAIO	JUN	JUL	AGO	SET	OUT	NOV	DEZ	ACUMUL.
Consultas e Retornos	-	-	-	-	-	-	-	-	18	-	-	-	18
Absenteísmo	-	-	-	-	-	-	-	-	3	-	-	-	3





Secretaria de Saúde Pública



	JAN	FEV	MAR	ABR	MAI	JUN	JUL	AGO	SET	OUT	NOV	DEZ	ACUMUL.
Total Otologia (Realizadas+Absenteísmo)	-	-	-	-	-	-	-	-	21	-	-	-	21
Consultas por Municípios													
Alenquer	-	-	-	-	-	-	-	-	4	-	-	-	4
Almeirim	-	-	-	-	-	-	-	-	-	-	-	-	0
Aveiro	-	-	-	-	-	-	-	-	-	-	-	-	0
Belterra	-	-	-	-	-	-	-	-	-	-	-	-	0
Curuá	-	-	-	-	-	-	-	-	-	-	-	-	0
Faro	-	-	-	-	-	-	-	-	-	-	-	-	0
Itaituba	-	-	-	-	-	-	-	-	2	-	-	-	2
Jacareacanga	-	-	-	-	-	-	-	-	-	-	-	-	0
Juruti	-	-	-	-	-	-	-	-	-	-	-	-	0
Mojui dos Campos	-	-	-	-	-	-	-	-	-	-	-	-	0
Monte alegre	-	-	-	-	-	-	-	-	2	-	-	-	2
Novo progresso	-	-	-	-	-	-	-	-	-	-	-	-	0
Óbidos	-	-	-	-	-	-	-	-	1	-	-	-	1
Oriximiná	-	-	-	-	-	-	-	-	2	-	-	-	2
Placas	-	-	-	-	-	-	-	-	-	-	-	-	0
Praíha	-	-	-	-	-	-	-	-	-	-	-	-	0
Rurópolis	-	-	-	-	-	-	-	-	1	-	-	-	1
Santarém	-	-	-	-	-	-	-	-	7	-	-	-	7
Terra Santa	-	-	-	-	-	-	-	-	-	-	-	-	0
Trairão	-	-	-	-	-	-	-	-	2	-	-	-	2
Outros Municípios	-	-	-	-	-	-	-	-	-	-	-	-	0
Total	0	0	0	0	0	0	0	0	21	0	0	0	21
3.13. Total do Serviço de Otorrinologia e Otologia	147	196	161	157	131	118	174	177	159	147	153	134	1.854
Consultas e Retornos	26	49	21	25	23	36	23	27	31	18	21	36	336
Absenteísmo	173	245	182	182	154	154	197	204	190	165	174	170	2.190
Total	5,58	8,75	5,87	6,07	4,97	5,13	6,35	6,58	6,33	5,32	5,80	5,48	24
Média Diária	0,84	1,75	0,68	0,83	0,74	1,20	0,74	0,87	1,03	0,58	0,70	1,16	4
Média Diária (com absenteísmo)													
3.13.4. Consulta por Município													
Alenquer	7	18	15	13	7	6	12	11	13	10	19	12	143
Almeirim	3	5	5	4	4	3	4	5	2	3	-	3	41
Aveiro	1	3	1	2	1	1	1	3	-	2	2	3	19
Belterra	3	8	4	3	1	4	5	5	8	4	4	3	52
Curuá	2	5	4	2	3	2	3	2	2	1	2	6	34
Faro	-	-	-	-	-	1	1	1	1	1	-	-	5



	JAN	FEV	MAR	ABR	MAIO	JUN	JUL	AGO	SET	OUT	NOV	DEZ	194
Itaituba	16	19	13	19	16	16	16	16	17	15	15	16	16
Jacareacanga	6	3	2	-	4	2	6	1	2	-	1	1	28
Juruti	4	5	3	3	3	6	5	3	4	6	7	4	53
Mojui dos Campos	6	4	2	6	1	3	6	3	5	5	4	8	53
Monte alegre	6	13	8	10	5	4	10	11	11	9	9	6	102
Novo progresso	1	5	2	-	2	-	1	2	2	2	1	1	19
Óbidos	7	6	9	6	6	9	7	4	11	10	7	8	90
Oriximiná	13	9	10	7	5	9	11	11	11	11	10	5	112
Placas	2	5	5	6	3	2	3	4	2	4	4	6	46
Praíinha	5	6	5	4	4	5	11	9	6	5	6	3	69
Rurópolis	10	12	5	14	7	6	11	11	13	7	10	8	114
Santarém	63	96	78	73	70	63	71	88	71	65	64	64	866
Terra Santa	-	2	2	-	-	-	1	2	2	1	1	-	11
Trairão	-	2	2	3	2	1	1	2	3	2	2	1	21
Outros Municípios	18	19	7	7	10	11	11	10	4	3	6	12	118
Total	173	245	182	182	154	154	197	204	190	165	174	170	2.190
Transplante Renal													ACUMUL.
Total de Paciente Inscrito no Programa	30	24	30	28	31	31	33	37	37	36	42	44	403
Consultas e Retornos	77	50	74	66	73	74	84	68	79	79	67	56	847
Absenteísmo	1	5	6	11	3	7	5	10	9	5	9	7	78
Total Transplante Renal (Realizadas + Absenteísmo)	78	55	80	77	76	81	89	78	88	84	76	63	925
Consultas por Municípios													
Alenquer	-	2	1	-	1	-	-	1	-	-	1	-	0
Almeirim	-	-	2	-	-	1	-	-	-	-	-	-	6
Aveiro	-	-	-	-	-	-	-	-	-	-	-	-	3
Belterra	-	-	-	-	-	-	-	-	-	-	-	-	0
Beiterra	-	1	-	-	-	-	1	1	1	-	-	-	4
Curuá	-	-	-	-	-	-	-	-	-	-	-	-	0
Faro	-	-	-	-	-	-	-	-	-	-	-	-	0
Itaituba	2	2	2	3	6	6	6	5	3	3	4	2	44
Jacareacanga	-	-	1	-	-	1	-	-	2	1	-	1	6
Juruti	1	-	-	-	-	-	-	2	1	1	1	-	6
Mojui dos Campos	1	3	-	2	2	1	5	6	2	3	3	1	29
Monte alegre	5	3	5	2	4	2	8	5	4	5	1	3	47
Novo progresso	-	-	-	-	-	-	-	-	-	-	-	-	0
Óbidos	-	-	-	-	-	-	-	-	-	1	-	1	2
Oriximiná	1	1	4	1	2	3	2	5	3	3	4	1	30
Placas	1	-	1	-	-	1	-	-	-	-	2	-	5
Praíinha	-	-	-	-	1	-	1	-	-	-	-	-	2





	JAN	FEV	MAR	ABR	MAIO	JUN	JUL	AGO	SET	OUT	NOV	DEZ	ACUMUL.
Rurópolis	-	-	-	-	-	-	1	-	-	-	-	1	3
Santarém	65	43	58	65	55	59	58	52	67	64	60	51	697
Terra Santa	-	-	-	-	-	1	-	-	1	1	-	1	4
Trairão	-	-	2	-	2	1	-	-	-	-	-	-	5
Outros Municípios	2	-	3	4	3	5	7	1	4	2	-	-	32
Total	78	55	80	77	76	81	89	78	88	84	76	63	925
Neurocirurgia	132	149	130	144	151	153	145	147	165	143	151	141	1.751
Consultas e Retornos	14	14	16	27	14	18	22	9	19	20	18	26	217
Absenteísmo	146	163	146	171	165	171	167	156	184	163	169	167	1.968
Total Neurocirurgia(Realizadas + Absenteísmo)													
Consultas por Municípios													
Alenquer	7	6	9	8	3	8	6	10	13	5	8	3	86
Almeirim	2	5	6	-	6	2	1	4	3	3	2	1	35
Aveiro	-	2	1	2	2	-	-	2	1	-	-	2	12
Belterra	8	5	4	3	8	3	3	3	-	5	4	3	49
Curuá	2	2	2	3	2	2	2	2	3	2	2	1	25
Faro	1	2	1	1	1	1	1	1	1	-	1	-	11
Itaituba	16	10	8	11	14	11	12	10	14	9	5	11	131
Jacareacanga	1	-	4	1	2	6	3	1	1	1	2	1	23
Juruti	-	8	2	4	4	6	1	5	4	2	6	2	44
Mojui dos Campos	5	1	2	2	1	5	2	5	3	5	7	6	44
Monte alegre	3	10	7	10	10	11	13	9	9	13	11	10	116
Novo progresso	-	6	4	6	1	4	5	3	5	4	2	5	45
Óbidos	7	7	7	8	7	8	7	7	9	8	8	10	93
Oriximiná	10	5	4	9	6	8	3	6	8	10	8	1	78
Placas	2	3	1	2	4	4	1	2	4	5	2	4	34
Praíinha	6	6	5	5	6	5	7	8	6	5	5	5	69
Rurópolis	8	6	7	6	4	7	5	7	9	10	10	10	89
Santarém	59	70	67	78	74	76	86	63	78	66	75	84	876
Terra Santa	-	2	-	3	-	1	1	2	1	1	-	2	13
Trairão	1	2	-	2	3	1	3	3	4	3	3	2	27
Outros Municípios	8	5	5	7	7	2	5	3	8	6	8	4	68
Total	146	163	146	171	165	171	167	156	184	163	169	167	1.968
Cirurgia Geral	JAN	FEV	MAR	ABR	MAIO	JUN	JUL	AGO	SET	OUT	NOV	DEZ	ACUMUL.
Consultas e Retornos	177	260	250	282	290	260	279	312	314	321	303	288	3.336
Absenteísmo	53	29	31	39	55	39	46	29	55	41	51	39	507
Total Cirurgia Geral (Realizadas + Absenteísmo)	230	289	281	321	345	299	325	341	369	362	354	327	3.843





Secretaria de Saúde Pública



Consultas por Municípios	ACUMULADO												
	JAN	FEV	MAR	ABR	MAIO	JUN	JUL	AGO	SET	OUT	NOV	DEZ	
Alenquer	19	31	22	24	27	22	20	20	20	19	22	22	268
Almeirim	-	4	3	2	1	-	1	1	3	5	2	2	24
Aveiro	2	0	1	2	5	3	5	7	3	2	2	6	38
Belterra	13	15	14	7	19	11	9	18	20	12	27	42	207
Curuá	-	3	3	3	3	4	3	3	2	4	5	5	38
Faro	-	-	-	-	-	-	1	-	-	1	-	-	2
Itaituba	14	4	11	13	5	9	9	8	9	13	10	9	114
Jacareacanga	-	-	-	1	1	1	1	2	-	-	-	-	6
Juruti	2	1	-	-	1	3	5	2	-	8	1	2	25
Mojui dos Campos	5	1	15	17	14	13	10	9	7	8	22	7	128
Monte alegre	6	14	8	15	18	17	15	17	15	19	7	8	159
Novo progresso	-	1	3	4	1	1	3	-	1	-	-	2	16
Óbidos	13	15	11	12	16	13	16	16	21	16	14	16	179
Oriximiná	2	3	-	2	2	5	10	7	9	5	5	4	54
Placas	4	8	10	9	10	9	12	9	9	7	9	6	102
Praíha	7	8	2	7	4	4	8	7	5	9	4	1	66
Rurópolis	-	13	14	1	10	7	13	18	12	14	18	10	130
Santarém	110	143	139	187	185	163	167	185	219	200	190	170	2.058
Terra Santa	1	1	-	-	-	-	-	2	-	1	-	-	5
Trairão	0	6	-	2	-	1	-	-	2	3	1	1	16
Outros Municípios	32	18	25	13	23	13	17	10	12	16	15	14	208
Total	230	289	281	321	345	299	325	341	369	362	354	327	3.843
Psicologia	JAN	FEV	MAR	ABR	MAIO	JUN	JUL	AGO	SET	OUT	NOV	DEZ	ACUMUL.
Consultas e Retornos	23	12	32	29	41	28	44	28	23	27	25	18	330
Absenteísmo	6	2	5	3	-	1	3	3	6	5	13	1	48
Total Psicologia (Realizadas + Absenteísmo)	29	14	37	32	41	29	47	31	29	32	38	19	378
Consultas por Municípios													
Alenquer	1	-	1	1	1	1	-	-	-	-	1	-	6
Almeirim	-	-	-	-	-	-	-	-	-	-	-	-	0
Aveiro	-	-	-	-	-	-	-	-	-	-	-	-	0
Belterra	2	1	-	-	-	1	-	-	-	-	-	-	4
Curuá	-	-	-	-	-	-	-	-	-	-	1	-	1
Faro	-	-	-	-	-	-	-	-	-	-	-	-	0
Itaituba	1	-	1	-	1	1	1	-	1	-	-	-	6
Jacareacanga	-	-	-	-	-	-	-	-	-	-	-	-	0
Juruti	-	-	-	-	-	-	-	-	-	-	-	-	0
Mojui dos Campos	2	-	-	-	-	-	-	-	2	1	-	-	3
Monte alegre	-	1	-	-	-	1	4	1	-	-	-	-	7

	JAN	FEV	MAR	ABR	MAI	JUN	JUL	AGO	SET	OUT	NOV	DEZ	ACUMUL.
Novo progresso	-	-	-	-	-	-	-	-	-	-	-	-	0
Óbitos	2	-	-	-	-	-	-	1	2	-	1	-	6
Oriximiná	-	-	-	-	2	-	-	1	-	-	-	-	3
Placas	-	-	-	-	2	-	-	-	-	-	-	-	3
Prainha	1	-	-	-	-	-	-	-	-	-	-	-	1
Rurópolis	1	-	1	-	1	-	4	-	-	-	1	-	8
Santarém	16	12	31	28	28	23	37	25	23	29	32	19	303
Terra Santa	-	-	-	-	3	1	-	1	1	-	-	-	6
Trairão	-	-	-	-	-	-	1	-	-	-	1	-	2
Outros Municípios	3	-	3	3	3	-	-	1	-	1	2	-	16
Total	29	14	37	32	41	29	47	31	29	32	38	19	378
Cardiologia	JAN	FEV	MAR	ABR	MAI	JUN	JUL	AGO	SET	OUT	NOV	DEZ	ACUMUL.
Consultas e Retornos	204	176	206	245	224	204	206	297	273	266	212	208	2.721
Absenteísmo	28	19	29	23	17	17	25	24	21	19	29	31	282
Total Cardiologia (Realizadas + Absenteísmo)	232	195	235	268	241	221	231	321	294	285	241	239	3.003
Consultas por Municípios													
Alenquer	14	7	19	20	12	14	12	13	20	12	21	10	174
Almeirim	1	-	2	5	4	6	5	5	5	4	3	6	46
Aveiro	1	2	1	-	4	1	2	2	4	5	5	3	30
Belterra	4	6	4	5	1	6	9	14	8	5	9	8	79
Curuá	3	2	-	3	1	3	2	1	4	3	2	5	29
Faro	-	2	-	-	1	-	1	-	1	-	-	1	6
Itaituba	13	10	12	24	12	9	11	13	12	11	7	18	152
Jacareacanga	-	1	1	1	2	1	3	4	4	3	5	5	30
Juruti	-	1	-	3	1	6	-	3	3	7	7	2	33
Mojui dos Campos	12	7	6	5	2	6	12	5	6	10	3	7	81
Monte alegre	10	12	8	13	17	5	12	15	24	13	15	15	159
Novo progresso	-	-	2	-	1	4	3	1	2	3	4	4	24
Óbitos	10	8	6	14	12	10	13	13	10	9	10	6	121
Oriximiná	2	8	5	3	2	7	4	14	8	9	5	6	73
Placas	1	2	4	6	6	5	5	4	10	5	4	8	60
Prainha	12	5	6	10	1	12	8	10	14	13	7	7	105
Rurópolis	5	4	7	11	6	5	7	10	9	6	3	7	80
Santarém	138	115	149	138	152	111	116	186	138	154	126	110	1.633
Terra Santa	3	1	-	1	1	2	2	4	4	3	1	2	24
Trairão	-	2	-	3	-	2	4	2	5	6	1	4	29
Outros Municípios	3	-	3	3	3	6	-	2	3	4	3	5	35
Total	232	195	235	268	241	221	231	321	294	285	241	239	3.003
Infectologia	JAN	FEV	MAR	ABR	MAI	JUN	JUL	AGO	SET	OUT	NOV	DEZ	ACUMUL.



Secretaria de Saúde Pública



	JAN	FEV	MAR	ABR	MAI	JUN	JUL	AGO	SET	OUT	NOV	DEZ	ACUMUL.
Consultas e Retornos	36	49	41	51	53	51	64	62	43	34	49	53	586
Absenteísmo	5	4	8	11	5	5	5	2	6	11	8	7	77
Total Infectologia (Realizadas + Absenteísmo)	41	53	49	62	58	56	69	64	49	45	57	60	663
Consultas por Municípios													
Alenquer	-	1	1	5	4	3	1	3	3	2	1	4	28
Almeirim	-	-	-	1	-	-	-	1	-	-	-	1	3
Aveiro	-	-	-	-	-	-	-	-	-	-	1	-	1
Belterra	-	2	2	-	-	-	-	1	-	-	1	2	8
Curuá	-	1	-	1	-	-	-	-	-	-	1	-	3
Faro	-	-	-	-	-	-	-	-	-	-	-	-	0
Itaituba	3	4	2	4	5	-	3	5	3	3	4	7	43
Jacareacanga	1	1	-	-	-	-	-	3	2	1	-	2	10
Juruti	2	3	2	3	-	2	1	1	-	-	3	-	17
Mojui dos Campos	1	1	1	-	1	4	1	2	5	3	4	5	28
Monte alegre	6	2	5	7	5	6	10	4	3	4	2	3	57
Novo progresso	-	1	-	1	-	-	-	1	-	-	1	-	4
Óbidos	-	1	-	1	-	2	1	3	2	2	2	1	15
Oriximiná	1	1	2	1	2	2	-	3	-	1	1	1	15
Placas	-	-	-	-	-	-	-	1	3	3	1	1	9
Praíha	1	1	-	-	3	2	1	1	2	1	-	-	12
Rurópolis	-	1	-	1	2	-	-	1	1	1	1	2	10
Santarém	22	29	31	36	33	34	46	31	19	21	33	31	366
Terra Santa	-	-	-	-	-	-	-	-	1	-	-	-	1
Trairão	1	1	-	-	2	1	2	-	1	1	-	-	9
Outros Municípios	3	3	3	1	1	-	3	3	4	2	1	-	24
Total	41	53	49	62	58	56	69	64	49	45	57	60	663
Buco-maxilo	JAN	FEV	MAR	ABR	MAI	JUN	JUL	AGO	SET	OUT	NOV	DEZ	ACUMUL.
Consultas e Retornos	40	39	32	32	41	36	38	39	39	40	35	37	448
Absenteísmo	3	6	10	11	6	4	8	4	6	7	2	6	73
Total Buco-maxilo (Realizadas + Absenteísmo)	43	45	42	43	47	40	46	43	45	47	37	43	521
Consultas por Municípios													
Alenquer	2	2	-	2	2	1	2	1	1	3	-	-	16
Almeirim	-	-	-	-	-	-	-	-	-	-	-	1	1
Aveiro	1	-	-	-	-	-	-	-	-	-	-	-	1
Belterra	3	1	2	2	1	5	4	2	1	1	-	1	23
Curuá	-	-	-	-	-	-	-	2	1	-	1	-	4
Faro	-	-	-	-	-	-	-	-	-	-	-	-	0
Itaituba	4	4	6	6	12	4	8	2	6	6	5	4	67





Secretaria de Saúde Pública



	JAN	FEV	MAR	ABR	MAIO	JUN	JUL	AGO	SET	OUT	NOV	DEZ	ACUMUL.
Jacareacanga	3	3	2	4	3	-	1	-	1	2	-	-	19
Juruti	1	-	-	2	-	2	1	-	-	-	-	3	9
Mojui dos Campos	3	1	1	-	-	1	2	2	1	-	-	1	12
Monte alegre	3	7	3	4	5	6	-	5	-	4	3	4	44
Novo progresso	1	3	2	1	2	1	3	1	2	1	2	1	20
Óbidos	1	-	-	-	-	1	3	3	1	4	3	1	17
Oriximiná	2	-	3	-	2	1	2	3	2	-	1	2	18
Placas	-	2	1	-	1	-	1	-	-	2	1	2	10
Praíinha	1	-	-	1	1	-	1	1	-	1	-	-	6
Rurópolis	1	2	-	1	-	2	1	3	2	1	4	-	17
Santarém	17	19	17	19	14	15	14	16	20	18	15	22	206
Terra Santa	-	-	-	-	1	-	-	-	1	-	-	-	2
Trairão	-	-	1	-	2	-	-	-	3	3	1	1	11
Outros Municípios	-	1	4	1	1	1	3	2	3	1	1	-	18
Total	43	45	42	43	47	40	46	43	45	47	37	43	521
Fisioterapia													
Consultas Internas	-	-	-	-	-	-	-	-	-	-	-	-	0
Consultas e Retornos	-	-	-	-	-	-	-	-	-	-	-	-	0
Absenteísmo	-	-	-	-	-	-	-	-	-	-	-	-	0
Consultas Externas													
Consultas e Retornos	43	46	58	61	49	38	37	31	41	43	34	21	502
Absenteísmo	1	3	3	2	1	4	2	3	5	5	2	-	31
Total de Consultas	44	49	61	63	50	42	39	34	46	48	36	21	533
Consultas e Retornos	43	46	58	61	49	38	37	31	41	43	34	21	502
Absenteísmo	1	3	3	2	1	4	2	3	5	5	2	-	31
Total Fisioterapia (Realizadas + Absenteísmo)	44	49	61	63	50	42	39	34	46	48	36	21	533
Consultas por Municípios													
Alenquer	-	-	1	1	-	3	1	1	1	-	-	1	9
Almeirim	-	-	-	-	-	-	-	-	-	-	1	-	1
Aveiro	-	-	-	-	-	-	-	-	-	-	-	-	0
Belterra	-	-	-	2	-	1	-	1	-	1	-	-	5
Curuá	-	-	-	-	-	-	1	-	-	1	-	-	2
Faro	-	-	-	-	-	-	-	-	-	-	-	-	0
Itaituba	-	-	1	2	2	1	1	-	1	2	1	1	12
Jacareacanga	-	-	-	-	-	-	-	-	-	-	-	-	0
Juruti	-	-	1	-	-	-	-	-	-	-	-	-	1
Mojui dos Campos	-	-	1	3	-	2	2	-	2	-	3	-	13
Monte alegre	-	-	4	5	1	-	1	2	1	1	2	2	19
Novo progresso	-	-	-	-	-	1	-	-	-	-	-	-	1





	JAN	FEV	MAR	ABR	MAI	JUN	JUL	AGO	SET	OUT	NOV	DEZ	ACUMUL.
Óbidos	-	-	-	3	1	-	-	-	-	-	1	-	5
Oriximiná	-	-	-	-	2	1	-	-	-	-	1	-	5
Placas	-	-	-	-	1	-	-	-	-	-	-	-	1
Praíinha	-	-	-	-	3	-	-	-	1	-	-	1	7
Rurópolis	-	-	-	2	-	-	-	-	-	-	-	-	7
Santarém	44	49	-	48	43	32	27	30	40	42	27	16	441
Terra Santa	-	-	-	-	-	-	-	-	-	-	-	-	0
Trairão	-	-	-	-	-	-	-	-	-	-	-	-	0
Outros Municípios	-	-	-	-	-	1	-	-	-	-	-	-	4
Total	44	49	61	63	60	42	39	34	46	48	36	21	533
Endocrinologia	338	340	338	357	317	318	327	332	219	291	339	306	3.822
Consultas e Retornos	41	43	42	33	47	23	28	33	20	24	21	56	411
Absenteísmo	379	383	380	390	364	341	355	365	239	315	360	362	4.233
Total Endocrinologia (Realizadas + Absenteísmo)													
Consultas por Municípios													
Alenquer	22	23	25	23	25	21	19	22	8	16	25	26	255
Almeirim	4	1	8	8	5	2	2	5	4	3	1	4	47
Aveiro	3	3	3	4	6	4	6	3	3	5	4	6	50
Belterra	4	2	8	5	3	2	7	4	1	2	9	3	50
Curuá	6	-	7	4	4	1	5	5	2	2	4	3	43
Faro	-	-	1	1	1	1	-	2	1	-	1	-	8
Itaituba	38	35	34	34	34	29	29	31	25	28	28	23	368
Jacareacanga	6	12	-	-	2	1	2	5	-	1	2	2	34
Juruti	6	-	14	7	11	12	16	12	10	7	13	11	119
Mojui dos Campos	10	4	16	18	11	5	7	10	4	9	12	27	133
Monte alegre	22	17	19	28	28	22	25	18	19	16	22	19	255
Novo progresso	2	3	1	3	2	6	1	1	3	7	1	3	33
Óbidos	15	19	13	17	17	13	20	21	13	19	20	26	213
Oriximiná	11	13	8	9	12	15	14	19	13	17	15	6	152
Placas	2	6	5	8	9	8	8	6	3	8	5	6	74
Praíinha	7	8	8	5	11	6	7	6	5	6	7	-	76
Rurópolis	19	24	22	22	15	18	20	21	9	14	18	23	225
Santarém	185	191	168	182	154	166	155	152	111	145	156	159	1.924
Terra Santa	4	1	3	-	2	1	-	3	2	1	4	3	24
Trairão	3	5	6	4	4	3	4	9	1	2	6	4	51
Outros Municípios	10	16	11	7	8	5	8	10	2	7	7	8	99
Total	379	383	380	390	364	341	355	365	239	315	360	362	4.233
ONCO/CLINICA	510	539	512	530	541	521	479	651	510	511	494	470	6.268
Consultas e Retornos	510	539	512	530	541	521	479	651	510	511	494	470	6.268





	59	53	72	56	56	68	51	88	67	62	52	72	756
Absenteísmo	59	53	72	56	56	68	51	88	67	62	52	72	756
Total ONCOCLINICA(Realizadas + Absenteísmo)	569	592	584	586	597	589	530	739	577	573	546	542	7.024
Consultas por Municípios													
Alenquer	13	21	13	20	22	16	8	18	14	13	16	10	184
Almeirim	5	13	7	8	6	6	7	11	7	9	7	8	94
Aveiro	4	6	5	3	3	5	4	6	3	3	2	-	44
Belterra	8	9	10	13	12	10	10	8	8	5	8	10	111
Curuá	1	1	2	1	2	3	1	1	1	6	5	3	27
Faro	1	2	2	2	1	-	1	1	-	1	-	2	13
Itaituba	52	53	53	48	55	53	49	66	50	41	44	46	610
Jacareacanga	3	3	-	-	-	-	1	2	1	1	2	3	16
Juruti	2	6	5	4	6	9	4	8	11	9	4	7	75
Mojui dos Campos	9	13	13	13	9	7	11	8	15	13	12	13	136
Monte alegre	30	26	25	21	38	38	33	34	20	25	31	20	341
Novo progresso	2	3	3	4	3	1	1	3	1	1	3	1	26
Óbidos	11	13	18	17	11	7	12	17	22	15	19	12	174
Oriximiná	11	18	19	14	17	22	24	25	18	22	24	18	232
Placas	7	7	11	10	8	9	8	15	6	7	6	8	102
Praiaha	19	17	13	10	18	7	16	17	12	13	15	5	162
Rurópolis	10	12	13	9	15	9	11	19	12	9	8	7	134
Santarém	352	346	344	366	345	358	310	446	344	345	313	334	4.203
Terra Santa	2	3	4	1	2	3	5	4	3	5	2	2	36
Trairão	5	3	5	2	2	4	-	4	4	4	3	1	37
Outros Municípios	22	17	19	20	22	22	14	26	25	26	22	32	267
Total	569	592	584	586	597	589	530	739	577	573	546	542	7.024
CIRURGIA ONCOLOGICA	JAN	FEV	MAR	ABR	MAI	JUN	JUL	AGO	SET	OUT	NOV	DEZ	ACUMUL.
Consultas e Retornos	224	205	211	246	204	145	259	261	223	188	301	192	2.659
Absenteísmo	16	26	22	15	22	11	43	26	24	16	40	12	273
Total CIRURGIA ONCOLOGICA (Realizadas + Absenteísmo)	240	231	233	261	226	156	302	287	247	204	341	204	2.932
Consultas por Municípios													
Alenquer	9	6	10	12	9	7	11	11	7	6	7	6	101
Almeirim	1	5	-	2	5	4	2	8	3	2	8	3	43
Aveiro	1	2	1	1	1	-	2	-	-	1	1	-	10
Belterra	6	3	2	5	2	2	3	9	8	1	4	4	49
Curuá	-	2	1	3	2	-	3	1	3	1	-	-	16
Faro	-	-	-	-	-	-	1	1	-	1	-	-	3

Adrielly
Adrielly Pereira
Enc. SPP HRBA





	JAN	FEV	MAR	ABR	MAI	JUN	JUL	AGO	SET	OUT	NOV	DEZ	ACUMUL.
Itaituba	16	9	11	16	18	9	17	14	17	9	20	7	163
Jacareacanga	-	-	-	-	2	1	-	-	-	-	-	-	3
Juruti	2	5	-	4	3	2	3	5	6	7	4	7	48
Mojui dos Campos	4	9	4	6	6	2	8	6	3	2	10	1	61
Monte alegre	9	13	8	12	11	4	22	20	15	19	13	15	161
Novo progresso	-	-	1	-	-	-	-	-	1	-	1	2	5
Óbidos	5	9	9	6	7	10	10	5	10	7	19	9	106
Oriximiná	9	8	3	13	6	4	8	14	3	6	14	9	97
Placas	2	6	2	3	3	3	3	9	1	2	5	1	40
Praíha	6	10	5	3	2	5	3	3	5	7	6	8	66
Rurópolis	5	7	5	16	9	6	4	9	6	6	11	7	91
Santarém	157	127	166	149	134	94	182	156	144	116	198	116	1.739
Terra Santa	-	1	-	-	-	-	2	3	2	1	2	2	13
Trairão	1	2	1	-	1	-	2	2	2	1	4	3	19
Outros Municípios	7	7	4	10	5	3	16	8	11	9	14	4	98
Total	240	231	233	261	226	156	302	287	247	204	341	204	2.932
ONCO-PEDIATRIA													
Consultas e Retornos	97	66	64	82	80	72	72	80	77	64	98	74	926
Absenteísmo	4	4	3	3	3	6	9	3	3	4	3	6	51
Total ONCO-PEDIATRIA (Realizadas + Absenteísmo)	101	70	67	85	83	78	81	83	80	68	101	80	977
Consultas por Municípios													
Alenquer	1	1	3	4	2	2	2	3	2	1	2	3	26
Almeirim	-	2	3	-	2	1	-	-	-	1	1	-	10
Aveiro	2	1	1	3	1	1	1	1	1	1	1	1	15
Beiterra	-	-	-	-	-	-	-	-	-	-	-	-	0
Curuá	-	-	-	-	-	-	-	-	-	-	-	-	0
Faro	-	-	-	-	-	-	-	-	-	-	-	-	0
Itaituba	7	9	10	11	7	3	6	4	9	4	3	6	79
Jacareacanga	-	-	-	-	-	-	-	-	-	-	-	-	0
Juruti	2	1	4	1	6	3	4	1	5	3	2	1	33
Mojui dos Campos	-	-	1	-	-	1	-	-	-	-	-	2	4
Monte alegre	8	5	3	5	9	7	7	10	7	8	5	7	81
Novo progresso	6	2	-	3	3	4	3	2	3	2	2	2	32
Óbidos	7	7	6	4	4	6	4	7	4	2	5	3	59
Oriximiná	1	-	-	1	-	-	-	-	-	-	-	7	9
Placas	4	2	-	6	2	4	3	3	4	1	3	-	32
Praíha	-	1	1	1	-	-	2	3	2	1	4	3	18
Rurópolis	4	3	3	3	3	2	2	4	1	1	1	1	28
Santarém	57	35	31	42	42	41	46	44	40	41	66	42	527



	JAN	FEV	MAR	ABR	MAI	JUN	JUL	AGO	SET	OUT	NOV	DEZ	ACUMUL.
Terra Santa	-	-	-	-	-	2	1	1	-	-	-	-	4
Trairão	2	1	1	1	1	1	-	-	2	-	1	1	11
Outros Municípios	-	-	-	-	1	-	-	-	-	2	5	1	9
Total	101	70	67	85	83	78	81	83	80	68	101	80	977
ONCO/HEMATOLOGIA	JAN	FEV	MAR	ABR	MAI	JUN	JUL	AGO	SET	OUT	NOV	DEZ	ACUMUL.
Consultas e Retornos	233	208	199	176	210	198	221	219	213	216	226	201	2.520
Absenteísmo	41	36	32	27	29	24	40	23	28	29	31	30	370
Total ONCO/HEMATOLOGIA (Realizadas + Absenteísmo)	274	244	231	203	239	222	261	242	241	245	257	231	2.890
Consultas por Municípios													
Alenquer	14	14	8	7	10	9	10	14	12	14	11	6	129
Almeirim	4	6	4	7	9	3	6	6	4	5	5	5	64
Aveiro	3	-	1	2	2	1	-	4	-	-	2	-	15
Belterra	8	8	5	5	8	6	5	5	5	8	7	6	76
Curuá	3	5	2	-	4	3	3	8	3	2	3	5	41
Fato	-	-	-	-	-	-	-	-	-	-	-	-	0
Itaituba	18	15	14	8	16	22	26	16	19	19	20	15	208
Jacareacanga	1	4	4	1	-	1	3	2	-	1	-	-	17
Juruti	5	3	2	2	3	1	1	1	6	4	2	6	36
Mojui dos Campos	3	4	4	2	3	3	1	2	3	3	3	1	33
Monte alegre	16	19	20	18	15	14	18	18	16	22	23	27	226
Novo progresso	1	1	-	3	3	3	2	5	2	3	1	2	26
Óbidos	11	9	11	8	5	9	12	14	12	7	8	8	114
Onximiná	17	18	11	10	11	12	15	13	21	11	19	19	177
Placas	4	3	1	1	4	1	3	2	4	1	5	5	34
Prairinha	9	1	6	3	3	5	2	2	4	4	9	2	50
Rurópolis	11	5	4	9	11	7	16	7	9	7	10	6	102
Santarém	139	123	127	110	124	111	129	111	109	120	114	107	1.424
Terra Santa	-	-	-	-	1	1	-	-	1	-	-	-	3
Trairão	3	1	2	1	2	3	2	1	2	1	1	2	21
Outros Municípios	4	5	5	6	5	7	7	11	9	12	14	9	94
Total	274	244	231	203	239	222	261	242	241	245	257	231	2.890
Mastologia	JAN	FEV	MAR	ABR	MAI	JUN	JUL	AGO	SET	OUT	NOV	DEZ	ACUMUL.
Consultas e Retornos	201	282	229	228	209	222	269	203	228	231	230	162	2.694
Absenteísmo	13	38	21	21	19	24	23	16	22	15	23	22	257
Total Mastologia (Realizadas + Absenteísmo)	214	320	250	249	228	246	292	219	250	246	253	184	2.951
Consultas por Municípios													
Alenquer	6	8	12	9	8	13	13	10	7	12	10	11	119
Almeirim	3	-	3	2	2	1	5	1	5	6	4	3	35



	JAN	FEV	MAR	ABR	MAIO	JUN	JUL	AGO	SET	OUT	NOV	DEZ	ACUMUL.
Aveiro	1	2	1	1	1	4	1	1	1	1	3	-	14
Belterra	5	6	3	11	9	5	12	6	6	5	6	4	78
Curuá	1	-	1	2	1	4	1	1	2	2	1	2	18
Faro	-	-	-	-	-	-	-	-	-	-	-	-	0
Itaituba	20	26	23	24	24	20	12	19	21	22	25	12	248
Jacareacanga	1	2	-	1	1	2	2	2	-	3	2	-	16
Juruti	-	7	4	6	4	2	10	3	7	5	7	2	57
Mojui dos Campos	2	1	3	5	4	1	7	11	4	5	6	6	55
Monte alegre	9	12	14	8	12	11	11	10	7	8	4	4	110
Novo progresso	1	1	2	1	-	-	1	-	1	1	1	-	9
Óbidos	6	18	14	5	15	15	13	12	9	17	9	10	143
Oriximiná	10	3	8	8	5	14	3	9	5	8	14	3	90
Placas	-	2	3	3	6	1	3	1	3	2	4	6	34
Praíinha	4	9	10	2	5	5	12	4	6	7	4	2	70
Rurópolis	6	9	5	9	5	6	5	5	5	3	6	3	67
Santarém	132	201	135	138	118	136	174	120	152	128	142	106	1.682
Terra Santa	-	1	2	2	1	1	1	-	3	1	1	3	16
Trairão	1	1	-	-	1	1	-	-	-	-	1	-	5
Outros Municípios	6	11	7	12	7	4	7	4	6	11	3	7	85
Total	214	320	250	249	228	246	292	219	250	246	263	184	2.951
ONCOLOGIA/ Radioterapia													
Consultas e Retornos	262	262	173	257	184	223	263	274	156	269	221	222	2.766
Absenteísmo	26	28	-	25	6	10	4	55	5	33	8	17	217
Total Onc/Radioterapia (Realizadas+Absentismo)	288	290	173	282	190	233	267	329	161	302	229	239	2.983
Consultas por Municípios													
Alenquer	2	3	5	7	3	2	5	8	2	6	4	5	52
Almeirim	4	7	2	2	2	5	3	3	2	-	-	1	31
Aveiro	-	-	-	4	1	3	-	1	-	-	-	-	9
Belterra	3	6	4	9	6	8	2	3	1	2	3	6	53
Curuá	6	-	-	-	-	-	-	-	-	1	2	-	9
Faro	-	-	-	-	-	-	-	-	-	-	-	-	0
Itaituba	35	31	15	32	16	12	16	22	10	33	33	21	276
Jacareacanga	-	-	-	-	-	-	2	1	1	-	-	-	4
Juruti	1	4	5	1	2	1	5	6	3	8	8	3	47
Mojui dos Campos	1	-	-	-	2	4	3	3	3	5	10	17	48
Monte alegre	33	52	5	13	12	14	17	14	10	12	14	22	218
Novo progresso	9	-	-	1	2	-	1	1	-	-	-	2	16
Óbidos	13	26	7	11	12	14	9	17	9	15	2	2	137
Oriximiná	5	21	5	9	7	2	8	16	6	20	10	5	114





Secretaria de Saúde Pública



	JAN	FEV	MAR	ABR	MAI	JUN	JUL	AGO	SET	OUT	NOV	DEZ	ACUMUL.
Placas	19	16	3	4	4	5	8	6	-	1	-	-	66
Praíha	15	1	9	6	-	4	5	14	4	5	2	4	69
Rurópolis	11	7	6	7	-	6	4	7	3	9	12	9	81
Santarém	101	101	102	152	106	134	166	193	104	175	124	125	1.583
Terra Santa	9	-	4	1	-	-	-	-	-	-	-	-	14
Trairão	-	-	-	-	-	2	4	4	-	-	1	4	15
Outros Municípios	21	15	1	23	15	17	9	10	3	10	4	13	141
Total	288	290	173	282	190	233	267	329	161	302	229	239	2.983
CIR. DE CABEÇA E PESCOÇO													
Consultas e Retornos	67	55	63	55	63	60	68	61	58	68	66	57	741
Absenteísmo	7	9	5	12	5	10	2	5	6	3	9	15	88
Total Cir. Cabeça e Pescoço (Realizadas+Absenteísmo)	74	64	68	67	68	70	70	66	64	71	75	72	829
Consultas por Municípios													
Alenquer	6	2	1	2	6	3	-	5	3	3	2	4	37
Almeirim	1	-	-	1	-	-	1	1	-	-	-	1	5
Avetiro	2	3	2	1	3	2	3	1	2	-	1	1	21
Belterra	-	2	2	1	3	2	1	1	-	2	2	-	16
Cunã	-	1	-	-	1	2	-	-	1	1	1	1	8
Faro	-	-	-	-	-	-	-	-	-	-	-	-	0
Itaituba	6	6	3	4	5	5	5	7	6	5	5	9	66
Jacareacanga	-	1	1	-	-	-	1	-	-	1	-	-	4
Juruti	1	-	-	1	1	-	3	-	1	2	1	-	10
Mojui dos Campos	1	2	2	2	2	1	4	1	2	-	1	4	22
Monte alegre	3	2	3	2	1	5	5	5	2	2	4	2	36
Novo progresso	-	-	-	-	-	-	-	-	-	1	-	1	2
Óbidos	2	2	2	4	2	1	4	-	3	1	-	2	23
Oriximiná	-	6	2	2	3	4	3	4	2	4	5	-	35
Placas	1	-	1	2	3	1	2	2	-	2	1	1	16
Praíha	2	5	4	3	1	4	2	3	2	3	2	3	34
Rurópolis	1	1	2	1	1	1	1	1	2	-	1	1	13
Santarém	46	30	40	39	33	34	33	34	33	39	44	39	444
Terra Santa	1	-	1	-	-	1	-	-	1	-	1	1	6
Trairão	-	-	-	-	-	2	1	1	-	2	1	1	8
Outros Municípios	1	1	2	2	3	2	1	-	4	3	3	1	23
Total	74	64	68	67	68	70	70	66	64	71	75	72	829
Urologia													
Consultas e Retornos	126	115	162	157	140	125	151	159	163	178	141	130	1.747
Absenteísmo	21	16	25	27	30	14	25	20	18	18	34	23	271



Adrielly Pereira
Enc. SPP HRBA



	147	131	187	184	170	139	176	179	181	196	175	153	2.018
Total Urologia (Realizadas + Absenteísmo)	147	131	187	184	170	139	176	179	181	196	175	153	2.018
Consultas por Municípios													
Alenquer	6	11	7	9	11	6	10	8	9	11	5	4	97
Almeirim	1	2	4	5	2	2	2	5	2	2	2	1	30
Aveiro	-	1	2	3	2	1	3	2	4	1	4	2	25
Belterra	2	4	8	3	7	1	4	3	2	1	3	4	42
Curuá	0	1	4	1	1	3	3	1	2	2	2	2	22
Faro	-	-	-	-	-	-	-	-	1	-	-	-	1
Itaituba	2	5	11	12	15	9	7	13	11	10	12	10	117
Jacareacanga	1	-	2	1	1	1	1	3	-	3	-	-	13
Juruti	-	2	4	4	4	5	6	3	3	4	4	3	42
Mojui dos Campos	6	4	5	8	3	2	4	2	2	6	4	6	52
Monte alegre	11	7	7	14	8	9	10	7	10	10	4	5	102
Novo progresso	1	-	3	1	1	2	1	2	3	1	1	1	17
Óbidos	6	1	4	8	7	5	4	7	5	11	6	5	69
Ortiximíná	11	9	18	9	8	7	9	6	6	10	10	8	111
Placas	6	1	5	6	6	5	4	6	4	7	5	4	59
Prainha	4	8	8	8	7	2	7	10	5	6	6	5	76
Rurópolis	2	1	2	4	5	3	2	4	6	5	4	3	41
Santarém	82	68	82	86	69	71	91	89	94	95	98	88	1.013
Terra Santa	-	-	-	-	1	-	-	1	-	2	-	1	5
Trairão	2	2	-	-	1	2	-	1	5	3	1	1	18
Outros Municípios	4	4	11	2	11	3	8	6	7	6	4	-	66
Total	147	131	187	184	170	139	176	179	181	196	175	153	2.018
3.13. Total do Serviço de Oncologia	1.720	1.732	1.613	1.731	1.631	1.566	1.782	1.908	1.628	1.725	1.777	1.508	20.321
Consultas e Retornos	187	210	180	186	170	167	197	236	173	180	200	197	2.283
Absenteísmo	1.907	1.942	1.793	1.917	1.801	1.733	1.979	2.144	1.801	1.905	1.977	1.705	22.604
Total	61,52	69,36	57,84	63,90	58,10	57,77	63,84	69,16	60,03	61,45	65,90	55,00	248
Média Diária	6,03	7,50	5,81	6,20	5,48	5,57	6,35	7,61	5,77	5,81	6,67	6,35	25
3.13.4. Consulta por Município													
Alenquer	57	66	59	70	71	58	59	77	56	66	57	49	745
Almeirim	19	35	23	27	28	22	26	35	23	25	27	22	312
Aveiro	13	15	13	18	13	17	13	16	11	6	14	4	153
Belterra	32	38	34	47	47	34	37	35	30	24	33	34	425
Curuá	11	10	10	7	11	15	11	12	12	15	14	13	141
Faro	1	2	2	2	1	-	2	2	1	2	-	2	17





Secretaria de Saúde Pública



	JAN	FEV	MAR	ABR	MAI	JUN	JUL	AGO	SET	OUT	NOV	DEZ	ACUMUL.
Itaituba	156	154	140	155	156	133	138	161	143	143	162	126	1.767
Jacareacanga	6	10	7	3	4	5	10	10	2	9	4	3	73
Juruti	13	28	24	23	29	23	36	27	42	42	32	29	348
Mojui dos Campos	26	33	32	36	29	21	38	33	32	35	46	50	411
Monte alegre	119	136	85	93	106	102	123	118	87	106	98	102	1.275
Novo progresso	20	7	9	13	12	10	9	13	11	9	9	11	133
Óbidos	61	85	71	63	63	67	68	79	74	75	68	51	825
Oriximiná	64	83	66	66	57	65	70	87	61	81	96	69	865
Placas	43	37	26	35	36	29	34	44	22	23	29	25	383
Praíinha	59	52	56	36	36	32	49	59	40	46	48	32	545
Rurópolis	50	45	40	58	49	40	45	56	44	40	53	37	557
Santarém	1.066	1.031	1.027	1.082	971	979	1.131	1.193	1.020	1.059	1.099	957	12.615
Terra Santa	12	5	11	4	5	8	9	9	10	9	6	9	97
Trairão	14	10	9	4	8	15	9	13	15	11	13	13	134
Outros Municípios	65	60	49	75	69	58	62	65	65	79	69	67	783
Total	1907	1942	1793	1917	1801	1733	1979	2144	1801	1905	1977	1705	22.604
Nefrologia													
Consultas e Retornos	103	103	118	122	139	113	135	126	133	138	137	127	1.494
Absenteísmo	18	8	12	27	15	15	23	18	20	14	13	28	211
Total Nefrologia (Realizadas + Absenteísmo)	121	111	130	149	154	128	158	144	153	152	150	155	1.705
Consultas por Municípios													
Alenquer	7	4	7	2	7	7	2	5	9	5	11	2	68
Almeirim	-	1	3	2	-	3	-	-	1	1	-	1	12
Aveiro	2	-	-	-	1	1	-	1	1	2	2	3	13
Belterra	4	1	2	3	1	2	3	5	5	2	2	7	37
Cunã	1	1	-	1	1	2	3	3	1	2	2	3	20
Faro	-	-	1	1	1	-	-	-	-	-	-	-	3
Itaituba	11	12	14	10	15	15	12	12	15	13	13	15	157
Jacareacanga	2	-	1	1	4	-	1	-	1	-	1	-	11
Juruti	2	2	1	1	6	-	3	2	1	6	3	5	32
Mojui dos Campos	3	1	3	5	5	4	4	8	4	2	1	1	41
Monte alegre	7	9	9	10	8	9	7	9	9	10	10	12	109
Novo progresso	-	2	1	-	1	1	2	1	-	2	-	-	10
Óbidos	6	6	6	2	5	5	4	5	6	10	6	6	67
Oriximiná	7	2	2	7	3	8	3	7	3	6	5	3	56
Placas	-	-	2	-	1	-	-	2	2	-	-	-	7
Praíinha	2	5	4	2	5	4	7	4	1	5	4	2	45
Rurópolis	3	2	5	6	7	6	7	7	4	7	7	4	65
Santarém	56	60	58	92	75	55	89	67	82	70	76	90	870

Adrielly Pereira
 Enc. SPP HRBA
 Enc. SPP HRBA



Secretaria Municipal de Saúde - R. 2102, CEP: 66.050-900, Av. Antônio Carlos, s/n, 1102, Desembarque, CEP: 66.050-900 - Santarém - PA
 Todos os serviços disponíveis após Horário Regular de Atendimento e sob demanda em Suporte Técnico de Saúde (SUS)

Adrielly Pereira
 Enc. SPP HRBA



Secretaria de Saúde Pública



	JAN	FEV	MAR	ABR	MAI	JUN	JUL	AGO	SET	OUT	NOV	DEZ	ACUMUL.
Terra Santa	1	-	-	1	1	1	-	-	1	-	2	-	8
Trairão	-	1	1	1	-	2	-	-	1	1	3	-	10
Outros Municípios	7	2	9	3	7	4	11	4	7	7	2	1	64
Total	121	111	130	149	154	128	158	144	153	152	150	155	1.705
Pediatria	JAN	FEV	MAR	ABR	MAI	JUN	JUL	AGO	SET	OUT	NOV	DEZ	ACUMUL.
Consultas e Retornos	21	11	11	28	15	18	19	19	27	24	29	22	244
Absenteísmo	5	6	2	6	6	3	10	7	2	5	2	8	62
Total Pediatria (Realizadas + Absenteísmo)	26	17	13	34	21	21	29	26	29	29	31	30	306
Consultas por Municípios													
Alenquer	2	1	1	2	4	2	2	1	1	1	3	1	21
Almeirim	1	1	1	2	-	-	-	-	1	-	-	1	7
Aveiro	-	-	-	-	-	-	-	-	-	-	-	-	0
Belterra	1	-	-	-	-	-	-	1	1	-	-	-	3
Curupá	-	-	-	-	-	-	-	-	-	-	-	-	0
Faro	-	-	-	-	-	-	-	-	-	-	-	-	0
Itaituba	1	1	-	-	-	-	1	-	1	1	1	-	6
Jacareacanga	-	-	-	-	-	-	-	-	-	-	-	5	5
Juruti	4	-	-	2	1	1	1	1	-	1	1	-	12
Mojui dos Campos	-	1	-	1	-	-	-	-	-	-	-	-	2
Monte alegre	3	1	-	2	2	1	1	1	1	2	2	2	18
Novo progresso	-	-	-	-	-	-	-	-	1	-	-	1	2
Óbidos	1	-	-	3	1	-	-	-	-	1	-	2	8
Oniximiná	2	-	-	2	-	1	1	-	-	-	1	3	10
Placas	-	-	-	-	-	1	1	1	1	-	-	3	8
Prainha	-	1	1	-	-	-	1	2	1	2	3	-	11
Rurópolis	-	-	-	-	-	-	-	-	1	1	1	1	4
Santarém	10	9	9	19	12	15	20	19	18	19	18	11	179
Terra Santa	-	-	-	-	-	-	-	-	-	-	-	-	0
Trairão	1	2	-	1	1	-	-	-	-	-	-	-	5
Outros Municípios	-	-	-	-	-	-	1	-	2	1	1	-	5
Total	26	17	13	34	21	21	29	26	29	29	31	30	306
Medicina do Trabalho	JAN	FEV	MAR	ABR	MAIO	JUN	JUL	AGO	SET	OUT	NOV	DEZ	ACUMUL.
Consultas e Retornos	166	176	179	158	202	205	210	169	70	78	40	15	1.668
Absenteísmo	-	-	-	-	-	-	-	-	-	-	-	-	0
Total Medicina do trab.(Realizadas+Absenteísmo)	166	176	179	158	202	205	210	169	70	78	40	15	1.668
Consultas por Municípios													
Alenquer	-	-	-	-	-	-	-	-	-	-	-	-	0





Secretaria de Saúde Pública



	JAN	FEB	MAR	ABR	MAI	JUN	JUL	AGO	SET	OUT	NOV	DEZ	ACUMUL.
Almeirim	-	-	-	-	-	-	-	-	-	-	-	-	0
Aveiro	-	-	-	-	-	-	-	-	-	-	-	-	0
Belterra	1	-	-	-	-	-	-	-	-	-	-	-	1
Curuá	-	-	-	-	-	-	-	-	-	-	-	-	0
Faro	-	-	-	-	-	-	-	-	-	-	-	-	0
Itaituba	-	-	-	-	-	-	-	-	-	-	-	-	0
Jacareacanga	-	-	-	-	-	-	-	-	-	-	-	-	0
Juruti	-	-	-	-	-	-	-	-	-	-	-	-	0
Mojui dos Campos	1	-	-	-	-	-	-	-	-	-	-	-	1
Monte alegre	-	-	-	-	-	-	-	-	-	-	-	-	0
Novo progresso	-	-	-	-	-	-	-	-	-	-	-	-	0
Óbidos	-	-	-	-	-	-	-	-	-	-	-	-	0
Oriximiná	-	-	-	-	-	-	-	-	-	-	-	-	0
Piçacas	-	-	-	-	-	-	-	-	-	-	-	-	0
Prainha	-	-	-	-	-	-	-	-	-	-	-	-	0
Rurópolis	-	-	-	-	-	-	-	-	-	-	-	-	0
Santarém	156	176	179	158	202	205	210	169	70	78	40	15	1.658
Terra Santa	-	-	-	-	-	-	-	-	-	-	-	-	0
Trairão	-	-	-	-	-	-	-	-	-	-	-	-	0
Outros Municípios	8	-	-	-	-	-	-	-	-	-	-	-	8
Total	166	176	179	158	202	205	210	169	70	78	40	15	1.668
Oftalmologia													
Consultas e Retornos	99	86	77	120	74	106	104	79	97	96	73	94	1.105
Absenteísmo	17	18	22	41	12	31	16	11	10	14	11	22	225
Total Oftalmologia (Realizadas+Absentismo)	116	104	99	161	86	137	120	90	107	110	84	116	1.330
Consultas por Municípios													
Atenquer	1	7	2	6	6	6	11	3	9	7	7	6	71
Almeirim	-	3	-	2	-	1	-	2	-	-	-	2	10
Aveiro	3	2	-	1	1	-	-	2	-	3	2	5	19
Belterra	2	1	-	1	-	4	4	3	4	3	2	2	26
Curuá	-	-	-	2	1	1	4	-	-	-	-	1	9
Faro	-	-	-	-	-	-	-	-	-	-	-	-	0
Itaituba	8	4	5	8	6	12	7	7	7	3	3	4	74
Jacareacanga	-	-	1	1	-	-	-	1	2	2	1	-	8
Juruti	1	-	2	2	1	2	1	1	1	2	1	2	16
Mojui dos Campos	2	1	2	1	1	-	1	-	2	1	1	2	14
Monte alegre	2	5	3	4	-	4	1	-	4	-	2	4	29
Novo progresso	-	2	-	-	-	1	2	-	2	-	-	1	10
Óbidos	5	3	3	7	2	6	10	5	5	11	8	5	70



Adrielly Pereira
Enc. SPP HRBA

Este documento é propriedade da Prefeitura Municipal de Almeirim. É proibida a reprodução sem a autorização expressa da Prefeitura Municipal de Almeirim.



Secretaria de Saúde Pública



	JAN	FEV	MAR	ABR	MAI	JUN	JUL	AGO	SET	OUT	NOV	DEZ	ACUMUL.
Oriximiná	5	13	8	3	4	3	3	6	4	9	4	5	67
Placas	3	1	5	11	2	5	1	-	-	4	1	1	34
Praíha	5	2	3	4	3	4	4	-	1	5	1	5	37
Rurópolis	5	4	2	3	2	3	2	-	4	2	-	3	30
Santarém	71	53	58	94	51	75	61	56	57	50	37	61	724
Terra Santa	-	-	-	-	-	-	-	-	-	1	-	-	1
Trairão	1	1	2	2	4	6	4	2	2	4	8	3	39
Outros Municípios	2	2	3	9	2	4	4	2	3	3	4	4	42
Total	116	104	99	161	86	137	120	90	107	110	84	116	1.330
CIR. PLÁSTICA	JAN	FEV	MAR	ABR	MAI	JUN	JUL	AGO	SET	OUT	NOV	DEZ	ACUMUL.
Consultas e Retornos	31	26	23	31	30	21	28	28	27	28	27	21	321
Absenteísmo	4	6	8	1	5	9	6	6	7	4	5	5	66
Total Cir. Plástico (Realizadas+Absentismo)	35	32	31	32	35	30	34	34	34	32	32	26	387
Consultas por Municípios													
Alenquer	2	1	3	1	1	-	4	2	1	1	1	-	17
Almeirim	-	-	1	1	1	-	-	-	1	-	1	-	5
Aveiro	1	-	-	-	-	-	1	-	-	-	-	-	2
Belterra	3	1	-	-	1	3	1	-	1	-	2	1	13
Curuá	1	1	1	1	1	1	-	-	-	-	-	-	6
Faro	-	-	-	-	-	-	-	-	-	-	-	-	0
Itaituba	4	-	5	5	3	3	1	4	1	1	4	4	35
Jacareacanga	-	-	-	-	-	-	-	-	-	-	-	-	0
Juruti	-	1	-	1	1	-	3	-	1	1	1	3	12
Mojui dos Campos	-	-	-	-	-	-	2	1	-	3	-	-	6
Monte alegre	4	-	1	1	1	-	1	1	2	3	-	-	14
Novo progresso	-	2	2	-	1	-	1	-	1	-	-	-	7
Óbidos	3	4	1	-	1	3	1	3	2	1	3	1	23
Oriximiná	1	3	-	1	1	-	-	1	-	1	3	3	14
Placas	-	-	2	1	2	1	1	2	2	-	-	1	12
Praíha	2	1	2	1	-	-	-	3	-	1	1	-	11
Rurópolis	-	3	2	3	1	2	1	-	1	-	1	2	16
Santarém	14	13	9	16	20	12	15	17	18	18	13	11	176
Terra Santa	-	-	-	-	-	-	-	-	-	-	-	-	0
Trairão	-	-	-	-	-	1	-	-	-	2	1	-	4
Outros Municípios	-	2	2	-	-	4	2	-	3	-	1	-	14
Total	35	32	31	32	35	30	34	34	34	32	32	26	387
CIRURGIA TORÁCICA	JAN	FEV	MAR	ABR	MAIO	JUN	JUL	AGO	SET	OUT	NOV	DEZ	ACUMUL.
Consultas e Retornos	16	28	22	23	29	37	35	30	44	36	51	31	382
Absenteísmo	15	3	6	2	5	4	7	2	16	6	6	11	83

Pró - Saúde / HRBA
Fls. 50
Ass.



Informações sobre o Hospital Regional do Baixo Amazonas do Pará (HRBA) - Rua 1000, 1000 - Belém, PA - 66097-900 - Brasil
Telefone: (51) 3662-1111 - Fax: (51) 3662-1112 - E-mail: hrba@hrba.pa.gov.br

Adrielly Pereira
Enc. SPP HRBA



Secretaria de Saúde Pública



	JAN	FEV	MAR	ABR	MAI	JUN	JUL	AGO	SET	OUT	NOV	DEZ	ACUMUL.
Total Cir. Toracica (Realizadas+Absenteismo)	31	31	28	25	34	41	42	32	60	42	57	42	465
Consultas por Municípios													
Alenquer	-	-	-	-	1	-	2	1	3	1	1	1	10
Almeirim	-	-	-	-	-	-	-	-	-	-	1	-	1
Aveiro	1	-	2	1	-	-	-	2	1	-	-	-	7
Belterra	-	2	-	-	1	-	1	2	1	1	1	2	11
Curuá	-	-	-	-	-	-	-	-	1	-	-	-	1
Faro	-	-	-	-	-	-	-	-	-	1	-	-	1
Itaituba	1	3	3	4	2	5	4	2	6	1	7	5	43
Jacareacanga	-	-	-	1	-	-	-	-	-	-	-	-	1
Juruti	1	-	-	2	-	-	1	-	1	-	-	1	6
Mojui dos Campos	-	-	-	-	-	1	-	-	-	-	2	1	4
Monte alegre	1	1	1	1	2	3	1	1	4	2	8	1	26
Novo progresso	1	1	-	1	-	-	-	-	-	1	1	-	5
Óbidos	2	1	1	-	2	2	2	1	1	1	3	1	17
Ortiximiná	-	1	1	-	1	5	4	3	1	4	2	-	22
Placas	2	1	2	-	-	1	-	-	3	-	2	1	12
Prainha	1	-	-	-	-	2	2	2	1	1	-	-	9
Rurópolis	-	1	1	1	1	1	2	1	-	1	1	1	11
Santarém	15	15	16	14	20	21	19	15	32	24	18	19	228
Terra Santa	-	-	-	-	-	-	-	-	-	-	1	-	1
Trairão	-	1	-	-	2	-	-	-	-	-	-	-	3
Outros Municípios	6	4	1	-	2	-	4	2	5	4	9	9	46
Total	31	31	28	25	34	41	42	32	60	42	57	42	465
REUMATOLOGIA													
Consultas e Retornos	143	142	132	137	148	146	143	132	140	145	140	129	1.677
Absenteismo	11	8	2	12	4	5	5	19	12	7	9	18	112
Total Reumatologia (Realizadas+Absenteismo)	154	150	134	149	152	151	148	151	152	152	149	147	1.789
Consultas por Municípios													
Alenquer	8	10	7	7	9	8	7	7	11	10	8	7	99
Almeirim	3	4	4	1	4	2	5	3	5	3	1	4	39
Aveiro	2	2	1	1	3	3	2	2	1	2	2	2	23
Belterra	2	2	-	1	3	3	3	6	2	4	4	3	33
Curuá	2	2	3	2	2	1	2	2	3	2	3	2	26
Faro	-	-	-	-	-	-	-	-	-	-	1	-	1
Itaituba	19	11	18	15	15	14	14	12	14	15	14	12	173
Jacareacanga	1	-	-	2	2	2	-	1	1	1	1	3	14
Juruti	4	4	8	3	8	6	5	6	7	8	6	7	72

Adrielly
 Adrielly Pereira
 Enc. SPP HRBA



www.prosaude.pa.gov.br
 Rua do Hospital Regional do Baixo Araguaia, s/n - Belterra - PA - CEP: 06000-000
 Telefone: (0xx48) 3222-1111

	JAN	FEV	MAR	ABR	MAI	JUN	JUL	AGO	SET	OUT	NOV	DEZ	ACUMUL.
Mojui dos Campos	3	1	2	1	1	1	1	3	5	3	2	3	27
Monte alegre	10	9	9	10	9	7	8	8	8	10	9	7	104
Novo progresso	-	2	1	2	3	3	3	3	3	3	2	4	28
Óbidos	6	9	9	9	9	7	7	7	11	6	8	7	95
Oriximiná	8	11	9	9	9	5	7	8	8	9	9	5	97
Placas	1	4	2	1	3	3	4	1	2	3	4	2	30
Praíha	5	5	5	5	4	2	3	5	3	3	3	2	45
Rurópolis	11	7	6	7	6	5	10	10	9	6	8	12	97
Santarém	65	62	48	66	57	75	61	56	53	59	57	57	716
Terra Santa	1	2	1	2	2	-	2	-	2	3	2	2	19
Trairão	1	1	1	-	2	3	-	1	2	1	2	-	14
Outros Municípios	2	2	-	5	1	1	2	8	5	2	2	7	37
Total	154	150	134	149	152	151	148	151	152	152	149	147	1.789
CIRURGIA PEDIATRICA													
Consultas e Retornos	77	98	97	94	123	97	94	103	125	113	111	115	1.247
Absenteísmo	9	13	6	19	8	13	4	10	19	17	13	18	149
Total Cir. Pediatrica (Realizadas+Absentismo)	86	111	103	113	131	110	98	113	144	130	124	133	1.396
Consultas por Municípios													
Alenquer	6	6	7	5	7	5	5	8	5	6	8	10	78
Almeirim	-	4	1	2	-	-	1	-	4	-	1	3	16
Aveiro	-	1	-	-	-	1	2	1	1	1	1	-	8
Belterra	3	6	2	1	2	5	2	3	-	2	3	2	31
Curuá	-	-	1	1	1	1	1	-	3	1	-	3	12
Faro	-	-	-	-	-	-	-	1	1	-	-	-	2
Itaituba	5	6	7	4	1	3	3	10	6	5	6	4	60
Jacareacanga	-	-	-	2	-	-	-	-	-	-	-	-	2
Juruí	3	4	1	-	2	4	3	3	2	1	3	1	27
Mojui dos Campos	3	4	8	2	2	9	2	3	3	4	4	3	47
Monte alegre	3	4	5	6	9	10	6	2	6	14	6	10	81
Novo progresso	-	1	-	-	-	-	-	-	-	2	-	-	3
Óbidos	5	8	6	3	9	7	4	8	8	7	8	4	77
Oriximiná	2	4	-	3	3	1	1	4	2	1	3	1	25
Placas	4	1	2	3	3	1	2	4	5	5	2	1	33
Praíha	2	-	2	5	3	7	6	3	4	8	3	4	47
Rurópolis	1	4	2	2	6	1	5	2	6	7	7	8	51
Santarém	44	47	55	61	76	50	53	53	78	60	64	70	711
Terra Santa	-	1	1	1	2	1	1	1	-	-	1	-	9
Trairão	1	2	2	-	1	-	-	1	-	2	-	2	11
Outros Municípios	4	8	1	12	4	4	1	6	10	4	4	7	65



Secretaria de Saúde Pública



Total	86	111	103	113	131	110	98	113	144	130	124	133	1.396
CIR. CARDIOVASCULAR	JAN	FEV	MAR	ABR	MAIO	JUN	JUL	AGO	SET	OUT	NOV	DEZ	ACUMUL.
Consultas e Retornos	58	59	53	65	64	62	57	66	81	68	68	58	759
Absenteísmo	11	13	17	10	9	5	12	6	8	4	5	16	116
Total Cir. Cardiovascular (Realizadas+Absenteísmo)	69	72	70	75	73	67	69	72	89	72	73	74	875
Consultas por Municípios													
Alenquer	3	-	6	3	2	2	5	2	5	6	1	4	39
Almeirim	1	-	1	-	1	-	-	1	1	-	2	-	7
Aveiro	1	1	-	-	-	1	-	1	1	-	-	-	5
Belterra	4	1	4	4	7	1	2	2	-	3	-	-	28
Curuá	1	-	-	4	1	-	-	-	-	-	-	3	9
Faro	-	-	-	-	-	-	-	1	-	-	-	-	1
Itaituba	8	7	15	10	8	6	7	4	9	8	8	1	91
Jacareacanga	-	-	-	-	-	1	1	-	-	1	1	-	4
Juruti	-	3	-	1	-	1	-	1	2	-	-	-	8
Mojui dos Campos	3	2	2	2	2	3	2	3	2	1	4	1	27
Monte alegre	4	3	6	8	3	6	2	11	4	6	8	4	65
Novo progresso	-	-	-	1	-	-	-	-	-	-	1	1	3
Óbidos	3	-	3	3	4	4	4	1	1	4	3	1	31
Oriximiná	2	-	1	1	10	2	6	6	2	1	6	-	37
Piçaras	1	2	1	1	3	3	2	-	-	-	-	-	15
Prainha	-	2	2	-	-	-	2	2	-	1	2	-	11
Rurópolis	3	5	1	1	1	10	5	4	2	5	1	2	40
Santarém	30	37	23	31	22	23	27	25	56	32	33	48	387
Terra Santa	-	-	1	-	1	-	-	2	-	1	-	1	6
Trailão	1	-	-	-	3	-	-	-	1	-	-	-	5
Outros Municípios	4	9	4	5	5	4	4	6	3	3	3	6	56
Total	69	72	70	75	73	67	69	72	89	72	73	74	875
ANESTESIOLOGIA													
Consultas e Retornos	188	186	158	222	213	180	220	215	219	237	182	192	42
Absenteísmo	28	33	47	37	31	37	36	46	75	52	46	42	510
Total Anestesiologia (Realizadas+Absenteísmo)	216	219	205	259	244	217	256	261	284	289	228	234	2.922
Consultas por Municípios													
Alenquer	3	6	17	29	13	10	19	15	22	22	16	22	194
Almeirim	3	2	5	-	-	1	-	1	3	7	2	2	26
Aveiro	-	1	-	4	4	3	1	1	4	2	2	2	24
Belterra	12	6	3	10	7	1	18	9	8	22	10	12	118
Curuá	3	2	1	2	1	9	5	2	4	1	1	2	33





Secretaria de Saúde Pública



	JAN	FEV	MAR	ABR	MAI	JUN	JUL	AGO	SET	OUT	NOV	DEZ	0
Faro	-	-	-	-	-	-	-	-	-	-	-	-	-
Itaituba	23	15	12	18	18	17	17	18	10	21	11	13	193
Jacareacanga	-	1	4	1	-	3	1	-	2	3	2	1	18
Juruti	3	6	4	8	5	1	7	12	6	3	6	6	67
Mojui dos Campos	11	4	4	6	13	8	8	5	13	4	5	6	87
Monte alegre	9	17	12	12	12	8	12	11	20	16	20	13	162
Novo progresso	2	2	-	4	1	7	2	2	3	1	-	3	27
Óbidos	14	14	9	16	19	11	13	22	19	14	8	7	166
Oriximiná	12	9	8	6	1	9	15	11	12	12	5	9	109
Placas	1	1	4	1	9	6	2	1	6	5	6	6	48
Prainha	11	7	6	11	9	8	6	10	19	9	3	11	110
Rurópolis	8	6	5	8	8	3	7	6	9	13	10	8	91
Santarém	99	110	104	115	118	104	112	125	126	122	105	106	1.346
Terra Santa	1	3	-	1	1	1	-	3	2	4	4	1	21
Trairão	-	1	2	4	1	2	7	2	3	5	5	1	33
Outros Municípios	1	6	5	3	4	5	4	5	3	3	7	3	49
Total	216	219	205	259	244	217	256	261	294	289	228	234	2.922
OBSTETRICIA DE ALTO RISCO													
Consultas e Retornos	39	46	39	51	63	59	50	51	66	61	48	61	634
Absenteísmo	12	9	11	7	11	12	14	12	10	14	12	16	140
Total Obst. De Alto Risco (Realizadas+Absentismo)	51	55	50	58	74	71	64	63	76	75	60	77	774
Consultas por Municípios													
Alenquer	3	2	1	1	-	-	-	1	7	6	-	-	21
Almeirim	6	-	-	2	6	2	1	1	3	2	2	-	25
Aveiro	-	-	-	1	2	-	1	1	1	2	4	-	12
Belterra	-	-	-	4	1	5	5	8	3	5	5	11	47
Curuá	1	2	3	2	2	5	7	8	6	5	2	2	45
Faro	-	-	-	-	-	-	-	-	-	-	-	-	0
Itaituba	1	-	-	2	2	2	1	2	4	2	4	7	27
Jacareacanga	-	-	-	-	-	-	-	1	1	-	-	-	2
Juruti	-	-	-	-	-	-	-	-	-	1	1	-	2
Mojui dos Campos	4	3	2	2	3	2	-	-	-	-	-	-	16
Monte alegre	-	2	1	-	1	3	2	3	2	-	-	3	17
Novo progresso	-	2	4	-	-	1	3	-	4	2	2	-	18
Óbidos	4	3	3	2	4	6	8	8	9	10	8	7	72
Oriximiná	1	2	3	1	3	2	2	2	2	2	3	3	26
Placas	-	-	-	-	-	1	-	-	-	-	1	-	2
Prainha	-	-	-	1	5	2	4	3	8	2	-	-	25

Adrielly Pereira
Enc. SPP HRBA



Secretaria de Saúde Pública - Faro - PA
Rua do Hospital Regional do Baixo Aracamaçã, s/nº - Fone: (011) 3199-4000 - Fax: (011) 3199-4001 - E-mail: ssp@pa.gov.br



Secretaria de Saúde Pública



	JAN	FEV	MAR	ABR	MAI	JUN	JUL	AGO	SET	OUT	NOV	DEZ	ACUMUL.
Rurópolis	4	6	2	2	1	7	5	-	-	-	-	-	27
Santarém	27	32	28	37	42	32	24	25	25	32	26	41	371
Terra Santa	-	-	1	1	2	-	-	-	-	-	-	-	4
Trairão	-	-	-	-	-	-	-	-	-	-	1	-	1
Outros Municípios	-	1	2	-	-	1	1	-	4	4	1	3	14
Total	51	55	50	58	74	71	64	63	76	75	60	77	774
PNEUMOLOGIA	JAN	FEV	MAR	ABR	MAI	JUN	JUL	AGO	SET	OUT	NOV	DEZ	ACUMUL.
Consultas e Retornos	35	38	36	35	36	35	34	31	35	35	35	38	423
Absenteísmo	5	2	2	4	3	5	6	9	8	6	4	3	57
Total Pneumologia (Realizadas+Absenteísmo)	40	40	38	39	39	40	40	40	43	41	39	41	480
Consultas por Municípios													
Alenquer	2	2	3	2	3	2	2	2	2	1	3	2	26
Almeirim	1	1	-	1	2	1	-	1	-	-	1	2	10
Aveiro	1	1	1	1	1	1	1	1	1	1	1	-	11
Belterra	1	1	-	-	1	1	1	1	2	2	1	1	12
Curuá	-	-	1	1	1	-	1	1	-	1	1	1	8
Faro	-	-	-	-	-	-	1	-	-	-	-	-	1
Itaituba	9	5	4	6	3	3	2	3	2	3	4	6	50
Jacareacanga	-	-	1	1	1	-	-	-	-	-	1	-	4
Juruti	1	2	2	-	2	2	1	-	-	2	2	-	14
Mojú dos Campos	1	-	1	-	1	-	1	-	2	-	1	1	8
Monte alegre	2	1	2	2	2	2	3	2	3	2	4	4	29
Novo progresso	-	-	-	2	-	1	1	1	2	1	-	1	9
Óbidos	3	2	2	1	2	2	2	2	3	2	2	2	25
Oriximiná	3	4	2	1	2	3	2	-	2	1	2	-	22
Placas	-	1	-	-	-	1	1	1	1	1	1	2	9
Prainha	1	1	-	1	1	1	-	-	-	1	-	-	6
Rurópolis	2	2	2	2	2	1	2	2	3	1	2	3	24
Santarém	11	16	15	16	12	15	12	18	18	17	13	16	179
Terra Santa	-	-	-	1	-	-	-	-	-	1	-	-	2
Trairão	1	-	1	-	1	-	-	1	1	-	-	-	5
Outros Municípios	1	1	1	1	2	4	7	4	1	4	-	-	26
Total	40	40	38	39	39	40	40	40	43	41	39	41	480
PSIQUIATRIA	JAN	FEV	MAR	ABR	MAI	JUN	JUL	AGO	SET	OUT	NOV	DEZ	ACUMUL.
Consultas e Retornos	16	17	15	19	14	17	20	18	19	17	17	14	203
Absenteísmo	4	7	5	3	11	5	6	4	3	5	6	4	63
Total Otologia (Realizadas+Absenteísmo)	20	24	20	22	25	22	26	22	22	22	23	18	266
Consultas por Municípios													

Adrielly Perreira
 Adrielly Perreira
 Enc. SPP HRBA



Este documento contém informações de caráter reservado. Não é permitido a divulgação, a reprodução ou a utilização sem a autorização expressa da Secretaria Municipal de Saúde (SMS).



Secretaria de Saúde Pública



	2	3	4	5	6	7	8	9	10	11	12	13	14	15	16	17	18	19	20	21	22	23	24	25	26	27	28	29	30	31	32	33	34	35	36	37	38	39	40	41	42	43	44	45	46	47	48	49	50	51	52	53	54	55	56	57	58	59	60	61	62	63	64	65	66	67	68	69	70	71	72	73	74	75	76	77	78	79	80	81	82	83	84	85	86	87	88	89	90	91	92	93	94	95	96	97	98	99	100
	JAN	FEV	MAR	ABR	MAI	JUN	JUL	AGO	SET	OUT	NOV	DEZ	ACUMUL.																																																																																						
PRONTO ATENDIMENTO	1.078	1.053	1.132	1.186	1.216	1.188	1.299	1.281	1.282	1.357	1.244	1.166	14.482																																																																																						
Urgência/Emergência	-	-	-	-	-	-	-	-	-	-	-	-	0																																																																																						
Absenteísmo	-	-	-	-	-	-	-	-	-	-	-	-	0																																																																																						
Total Urgência/Emergência (Realizadas + Absenteísmo)	1.078	1.053	1.132	1.186	1.216	1.188	1.299	1.281	1.282	1.357	1.244	1.166	14.482																																																																																						
Atendimentos por Municípios																																																																																																			
Alenquer	-	-	-	32	35	25	28	30	32	29	26	22	259																																																																																						
Almeirim	-	-	-	10	15	15	4	16	22	12	11	8	113																																																																																						
Aveiro	-	-	-	7	3	7	5	4	6	5	2	6	45																																																																																						
Belterra	-	-	-	27	40	20	29	25	35	36	18	39	269																																																																																						
Curuá	-	-	-	2	4	7	12	10	6	1	3	6	51																																																																																						
Faro	-	-	-	-	1	-	-	-	2	-	1	1	5																																																																																						
Itaituba	-	-	-	70	57	84	73	62	68	66	83	55	618																																																																																						
Jacareacanga	-	-	-	4	4	2	2	2	7	10	5	18	54																																																																																						
Juruti	-	-	-	13	12	10	13	11	11	9	13	12	104																																																																																						
Mojui dos Campos	-	-	-	15	13	10	26	17	13	23	11	24	152																																																																																						
Monte alegre	-	-	-	46	49	51	69	59	59	62	52	45	492																																																																																						

Adrielly Pereira
Enc. SPP HRBA



Este documento é de propriedade da Fundação de Amparo à Pesquisa em Saúde (FAPS) e não pode ser reproduzido sem a autorização expressa da FAPS. Qualquer uso não autorizado é proibido e será punido. FAPS - Fundação de Amparo à Pesquisa em Saúde (FAPS) - Rua Augusto Corrêa, 50 - Ananias - Belém - PA - CEP: 66055-000 - Telefone: (081) 3212-0200 - E-mail: faps@faps.pa.gov.br



	JAN	FEV	MAR	ABR	MAI	JUN	JUL	AGO	SET	OUT	NOV	DEZ	ACUMUL.
Novo progresso	-	-	-	-	-	-	-	-	-	-	-	-	-
Óbitos	-	-	-	-	-	-	-	-	-	-	-	-	-
Oriximiná	-	-	-	-	-	-	-	-	-	-	-	-	-
Placas	-	-	-	-	-	-	-	-	-	-	-	-	-
Prairinha	-	-	-	-	-	-	-	-	-	-	-	-	-
Rurópolis	-	-	-	-	-	-	-	-	-	-	-	-	-
Santarém	1.078	1.053	1.132	798	804	761	887	883	838	902	860	778	10.774
Terra Santa	-	-	-	2	3	7	2	15	7	8	9	3	56
Trairão	-	-	-	4	11	9	15	6	5	10	12	12	80
Outros Municípios	-	-	-	38	45	40	30	35	41	49	45	40	363
Total	1.078	1.053	1.132	1186	1216	1188	1299	1281	1282	1357	1244	1166	14.482
Total de Consultas Realizadas + Acolhimento	5.645	5.721	5.602	6.101	6.001	5.645	5.960	6.212	5.843	5.999	5.979	5.412	70.120
Total de Absenteísmo	690	659	622	701	581	568	576	629	628	566	604	728	7.552
Total Geral (Consultas Realizadas + Acolhimento + absenteísmo)	6.335	6.380	6.224	6.802	6.582	6.213	6.536	6.841	6.471	6.565	6.583	6.140	77.672
2.4.6. Procedimentos Realizados no Ambulatório	JAN	FEV	MAR	ABR	MAI	JUN	JUL	AGO	SET	OUT	NOV	DEZ	ACUMUL.
Curativos	311	305	310	338	391	311	317	339	330	399	366	357	4.074
Imobilização Provisória	2	-	2	-	1	1	4	1	-	1	-	2	14
Pequenas Cirurgias (Biópsia do colo uterino)	-	-	-	-	-	-	-	-	-	-	-	-	0
Retirada de Pino (ortopedia)	-	-	-	-	-	-	-	-	-	-	-	-	0
Retirada de Fio Kshiner e Pino Intraósseo	1	-	-	1	2	-	-	-	-	4	2	-	10
Retirada de Síntese Óssea Dentária	-	-	-	-	4	-	-	-	-	-	-	-	4
Imobilização não Gessada	5	4	8	17	12	7	11	24	17	29	21	23	178
Retirada de Pontos	48	46	55	66	64	66	68	67	65	85	61	62	753
Retirada de Sonda Vesical	20	9	15	6	10	13	10	10	9	14	10	6	132
Troca de Sonda Vesical	9	17	30	18	13	9	23	25	23	28	25	27	247
Consulta/Medicação	1	18	54	23	10	16	-	27	10	17	-	18	194
Glicemia Capilar	-	-	-	-	-	-	-	-	-	-	-	-	0
Outros	72	95	114	71	71	77	77	128	134	121	158	164	1.282
Total	469	494	588	540	578	500	510	621	588	698	643	659	6.888
Média Diária	15	18	19	18	19	17	16	20	20	23	21	21	19
2.5. ATIVIDADES SOCIAIS	JAN	FEV	MAR	ABR	MAI	JUN	JUL	AGO	SET	OUT	NOV	DEZ	ACUMUL.
2.5.1. S.A.U. - Serviço de Atendimento ao Usuário													
Atendimento	299	330	288	316	376	264	286	315	359	341	320	275	3.769
Visita aos leitos	51	73	106	78	88	51	50	58	78	49	66	62	810
Pesquisa de satisfação com o usuário interno	74	101	130	123	121	75	76	74	93	71	96	90	1.124

Pró - Saúde / HRBA
 Fis. SJ
 Ass. _____

Adrielly Perreira
 Enc. SPP HRBA



Secretaria de Saúde - São José do Rio Preto - SP
 Rua: 1001 - Desempenho - CEP: 13200-000 - São José do Rio Preto - SP
 Telefone: (13) 3222-0700 - Fax: (13) 3222-0701 - E-mail: saude@sjrp.sp.gov.br



	JAN	FEV	MAR	ABR	MAI	JUN	JUL	AGO	SET	OUT	NOV	DEZ	ACUMUL.
Pesquisa de satisfação com o usuário externo	851	1.046	1.025	1.002	1.049	1.046	1.058	1.060	1.045	981	1.010	1.050	12.223
Contato Telefônico	-	-	-	-	-	-	-	-	-	-	28	41	79
Contato Telefônico de retornos	41	40	41	45	69	44	41	47	63	55	53	56	595
Encaminhamento ao Serviço Social	-	-	0	-	1	1	-	4	-	2	1	-	9
Encaminhamento a outros profissionais	2	1	3	3	1	-	1	4	3	3	9	4	34
Orientação e Informação	102	121	100	95	112	89	115	120	133	143	125	96	1.351
Participação em treinamentos	3	8	11	6	9	11	8	17	23	5	11	8	120
Total	1.423	1.720	1.704	1.668	1.826	1.581	1.635	1.699	1.797	1.660	1.719	1.682	20.114
% de Pesquisas Aplicadas (Amostragem das Pesq. de satisfação do usuário mensal)	11,1%	12,50%	12,00%	11,50%	11,10%	10,70%	12,10%	11,60%	11,60%	10,70%	10,70%	10,80%	136%
% de Queixas Resolvidas (Resolutividade das reclamações registradas)	100,00%	100,00%	100,00%	93,70%	88,10%	86,70%	88,40%	89,80%	85,50%	85,00%	98,20%	91,80%	1107%
2.5.2. Assistência Social - (Serviço Psico-Social)	JAN	FEV	MAR	ABR	MAI	JUN	JUL	AGO	SET	OUT	NOV	DEZ	ACUMUL.
2.5.2.1. Psicologia													0
Grupo Operativa da Oncologia - Psicologia	-	-	-	-	-	-	-	-	-	-	-	-	0
Grupo Terapêutico nas UTI's - Psicologia	20	-	13	22	11	8	-	12	4	-	33	-	123
Grupo Terapêutico Radioterapia - Psicologia	-	-	-	-	-	-	-	-	-	-	-	-	
Grupo Terapêutico na Hemodiálise - Psicologia	136	45	91	-	158	-	-	54	26	11	41	23	
Visita Domiciliar Hemodiálise - Psicologia	-	-	-	-	-	-	-	-	-	-	3	-	
Atendimento aos usuários no Acolhimento - Psicologia	8	9	6	4	4	5	12	14	7	14	38	15	
Atendimento aos usuários nas Clínicas - Psicologia	435	382	409	564	586	528	391	404	480	508	426	234	5.347
Atendimento aos usuários nas UTI's - Psicologia	144	203	151	161	144	180	105	152	163	270	215	109	1.997
Atendimento aos usuários na Hemodiálise - Psicologia	251	107	85	209	200	165	205	168	170	137	228	217	2.142
Atendimentos Psicológicos de Quimioterapia/Radioterapia - Psicologia	51	54	51	47	48	50	68	51	62	-	70	70	622
Outras demandas psicológicas	4	-	-	-	-	1	-	-	-	4	-	-	9
Total	1.049	800	806	1.007	1.151	937	781	855	912	944	1.054	668	10.964
2.5.2.2. Assistência Social													0
Orientações TFD	93	137	79	72	146	133	125	112	63	121	321	240	1.642



	40	38	43	54	32	64	36	39	35	49	45	54	529
	17	23	16	27	18	29	21	19	18	28	24	29	269
	2	4	1	1	5	3	2	-	4	1	2	5	30
	-	-	-	-	-	-	-	4	-	-	-	-	4
	18	33	31	22	31	15	19	75	57	47	32	50	430
	159	208	106	255	216	280	185	164	78	231	65	143	2.090
	677	780	200	407	559	562	214	490	448	397	303	288	5.325
	23	23	30	19	20	22	58	49	37	60	32	37	410
	833	645	536	817	494	312	453	396	446	629	140	200	5.901
	-	1	2	-	-	3	3	1	-	4	6	6	26
	100	101	90	98	64	39	68	99	63	74	82	28	906
	20	15	27	18	3	26	37	19	15	22	30	20	252
	47	32	6	7	24	9	20	30	46	42	114	36	413
	2.029	2.040	1.167	1.797	1.612	1.497	1.241	1.497	1.310	1.705	1.196	1.136	18.227
	3.078	2.840	1.973	2.804	2.763	2.434	2.022	2.352	2.222	2.849	2.250	1.804	29.191
	88	71	64	63	80	94	90	66	91	84	76	88	955
	1.916	1.888	1.910	1.724	2.408	1.997	2.711	1.925	2.724	2.327	2.638	1.905	26.073
	1	3	6	1	6	9	1	8	7	10	11	8	71
	22	27	30	27	30	21	30	29	30	28	35	22	27
	JAN	FEV	MAR	ABR	MAI	JUN	JUL	AGO	SET	OUT	NOV	DEZ	ACUMUL
3. Serviços Auxiliares de Diagnóstico e Tratamento - SADT													
3.1. Análises Clínicas (sem os exames hematológicos)													
3.1.1. Paciente Interno													
Internado	19.224	18.187	18.964	19.010	19.744	17.101	18.579	19.470	18.887	20.236	19.372	18.347	227.121
Total	19.224	18.187	18.964	19.010	19.744	17.101	18.579	19.470	18.887	20.236	19.372	18.347	227.121
Média Diária	620,13	649,54	611,74	633,67	636,90	570,03	599,32	628,06	629,57	662,77	645,73	591,84	622
3.1.2. Paciente Externo													
Exames externos realizados	1.527	1.231	1.292	1.106	1.281	1.428	2.302	2.678	1.948	1.901	2.712	1.714	21.120

Pró - Saúde / HRBA
 Fls. 59
 Ass. _____

Adrielly Pereira
 Enc. SPP HRBA



www.pse.gov.br - contato@pse.gov.br - 130131210789 - Avenida Espírito Santo, 1100 - Desempenho - CEP: 66250-200 - Belém - PA
 Todos os serviços prestados pelo Projeto Pró-Saúde são gratuitos e obrigam o usuário a apresentar o Sistema Único de Saúde - SUS



	JAN	FEV	MAR	ABR	MAI	JUN	JUL	AGO	SET	OUT	NOV	DEZ	ACUMUL.
Ambulatório	22.547	21.271	21.873	23.354	24.131	21.137	18.269	18.387	20.051	20.094	18.559	19.760	249.433
Absenteísmo	124	255	272	266	214	189	204	229	284	285	261	253	2.836
Total	24.198	22.757	23.437	24.726	25.626	22.754	20.775	21.294	22.283	22.280	21.532	21.727	273.389
Média Diária	780,58	812,75	756,03	824,20	826,65	758,47	670,16	686,90	742,77	718,71	717,73	700,87	750
3.1.3. Total de Exames													
Paciente Interno + Externo + Absenteísmo	43.422	40.944	42.401	43.736	45.370	39.855	39.354	40.764	41.170	42.516	40.904	40.074	500.510
Média Diária (com absenteísmo)	1.400,71	1.462,29	1.367,77	1.457,87	1.463,55	1.328,50	1.269,48	1.314,97	1.372,33	1.371,48	1.363,47	1.292,71	1.372
3.1.4. Exames por Município													
Alenquer	63	51	55	70	75	37	29	32	35	35	45	42	569
Almeirim	63	33	49	65	77	29	23	25	29	27	36	35	491
Aveiro	165	135	132	123	111	126	97	99	75	101	150	120	1.434
Belterra	301	236	253	352	423	225	198	201	326	198	158	165	3.036
Curuaú	35	53	-	45	53	49	36	39	41	41	35	29	456
Faro	-	6	-	12	17	7	-	-	5	-	10	9	66
Itaituba	356	381	301	389	421	367	331	335	423	352	233	256	4.145
Jacareacanga	45	13	31	56	63	11	9	11	16	15	9	8	287
Juruti	153	245	102	165	153	235	210	213	223	197	150	168	2.214
Mojú dos Campos	150	229	133	174	185	216	201	205	231	193	165	198	2.280
Monte alegre	257	286	236	263	301	263	235	241	269	253	232	235	3.071
Novo progresso	70	169	52	89	93	153	101	94	91	87	85	80	1.164
Óbidos	166	143	134	186	186	126	89	89	113	105	98	65	1.504
Oriximiná	135	183	103	165	163	178	159	167	95	154	90	98	1.690
Placas	61	86	53	78	83	64	55	61	87	76	56	67	827
Prainha	33	65	25	42	47	43	37	43	53	57	52	45	542
Rurópolis	256	193	146	275	253	172	126	133	154	154	98	101	2.061
Santarém	40.991	38.258	40.516	41.033	42.513	37.385	37.225	38.568	38.661	40.238	39.037	38.157	472.582
Terra Santa	29	25	21	23	14	19	15	19	26	18	15	21	245
Trairão	41	31	23	35	37	26	19	23	24	19	15	19	312
Outros Municípios	52	123	36	96	102	124	159	162	193	196	135	156	1.534
Total	43.422	40.944	42.401	43.736	45.370	39.855	39.354	40.764	41.170	42.516	40.904	40.074	500.510
3.2. Hemoterapia (exames Laboratoriais)													
3.2.1. Paciente Interno													
Internado	2.758	2.551	2.461	2.316	2.307	2.267	2.277	2.385	2.578	2.536	2.176	1.999	28.611
Total	2.758	2.551	2.461	2.316	2.307	2.267	2.277	2.385	2.578	2.536	2.176	1.999	28.611
Média Diária	88,97	91,11	79,39	77,20	74,42	75,57	73,45	76,94	85,93	81,81	72,53	64,48	78
3.2.2. Paciente Externo													
Exames realizados	-	-	-	-	-	-	-	-	-	-	-	-	0
Ambulatório	-	-	-	-	-	-	-	-	-	-	-	-	0
Absenteísmo	-	-	-	-	-	-	-	-	-	-	-	-	0
Total	-	-	-	-	-	-	-	-	-	-	-	-	0
Média Diária	-	-	-	-	-	-	-	-	-	-	-	-	0
3.2.3. Total de Exames													

Adrielly
Adrielly Pebeira
Enc. SPP HRBA



HOSPITAL REGIONAL DO
BAIXO ARARAUCARIAS DO PARANÁ
Dr. Waldemar Pereira

PRÓ-SAÚDE
Atendimento em Saúde Integral

Secretaria de Saúde Pública



	2.758	2.551	2.461	2.316	2.307	2.267	2.277	2.385	2.578	2.536	2.176	1.999	28.611
	88,97	91,11	79,39	77,20	74,42	75,57	79,45	76,94	85,93	81,81	72,53	64,48	78
3.2.4. Exames por Município													
Absenteísmo													
Média Diária (com absenteísmo)													
Alenquer	-	-	-	-	-	-	-	-	-	-	-	-	0
Almeirim	-	-	-	-	-	-	-	-	-	-	-	-	0
Aveiro	-	-	-	-	-	-	-	-	-	-	-	-	0
Belterra	-	-	-	-	-	-	-	-	-	-	-	-	0
Curuá	-	-	-	-	-	-	-	-	-	-	-	-	0
Faro	-	-	-	-	-	-	-	-	-	-	-	-	0
Itaituba	-	-	-	-	-	-	-	-	-	-	-	-	0
Jacareacanga	-	-	-	-	-	-	-	-	-	-	-	-	0
Juruti	-	-	-	-	-	-	-	-	-	-	-	-	0
Mojui dos Campos	-	-	-	-	-	-	-	-	-	-	-	-	0
Monte alegre	-	-	-	-	-	-	-	-	-	-	-	-	0
Novo progresso	-	-	-	-	-	-	-	-	-	-	-	-	0
Óbidos	-	-	-	-	-	-	-	-	-	-	-	-	0
Oriximiná	-	-	-	-	-	-	-	-	-	-	-	-	0
Placas	-	-	-	-	-	-	-	-	-	-	-	-	0
Prainha	-	-	-	-	-	-	-	-	-	-	-	-	0
Rurópolis	-	-	-	-	-	-	-	-	-	-	-	-	0
Santarém	2.758	2.551	2.461	2.316	2.307	2.267	2.277	2.385	2.578	2.536	2.176	1.999	28.611
Terra Santa	-	-	-	-	-	-	-	-	-	-	-	-	0
Trairão	-	-	-	-	-	-	-	-	-	-	-	-	0
Outros Municípios	-	-	-	-	-	-	-	-	-	-	-	-	0
Total	2.758	2.551	2.461	2.316	2.307	2.267	2.277	2.385	2.578	2.536	2.176	1.999	28.611
3.3. PATOLOGIA CLÍNICA	JAN	FEV	MAR	ABR	MAI	JUN	JUL	AGO	SET	OUT	NOV	DEZ	ACUMUL.
3.3.1. Paciente Interno													
Anátomo Patológico Peça Cirúrgica	661	495	613	487	627	452	318	357	537	655	537	480	6.219
Coloração Especial	15	3	3	2	3	2	4	9	6	-	1	6	54
Congelamento	16	14	19	15	15	16	10	6	19	23	24	3	180
H. Pylori	3	-	-	-	-	2	-	7	-	-	1	-	13
Revisão de Lâmina	-	4	-	-	-	-	-	-	-	-	-	-	4
Fisher	-	-	-	-	-	-	1	-	-	-	-	-	1
Imuno-Histoquímica	68	50	58	23	50	51	32	71	87	39	47	71	647
PAAF - Citologia (Até 5 lâminas)	19	8	7	6	20	14	5	8	21	10	9	10	137
Retirada	1	-	1	-	-	-	-	-	-	-	-	-	2
Total	783	574	701	533	715	537	370	458	670	727	619	570	7.257
Média Diária	25,26	20,50	22,61	17,77	23,06	17,90	11,94	14,77	22,33	23,45	20,63	18,39	20
3.3.2. Paciente Externo													

Pró - Saúde / HRBA
 Fis. 61
 Ass. _____

Adrielly Peçeira
 Enc. SPP HRBA

SUS
 Sistema Único de Saúde
 Unidade de Saúde



Secretaria de Saúde Pública



Anátomo Patológico Peça Cirúrgica	322	321	349	244	426	208	202	429	270	274	291	185	
Coloração Especial	-	-	-	2	2	-	0	2	7	1	0	0	14
Congelação	-	-	-	-	2	-	-	4	1	0	2	1	
H. Pylori	55	36	27	31	62	24	22	22	32	34	26	18	389
Imuno-Histoquímica	55	78	69	69	88	34	43	73	33	47	68	45	
Fisher	-	-	-	-	-	-	-	-	1	-	-	-	
Retirada	-	-	-	-	1	-	-	-	1	-	-	-	
Revisão de Lâmina	-	-	20	1	-	-	16	-	-	-	-	-	
PAAF - Citologia (Até 5 lâminas)	49	56	54	47	51	51	47	56	49	56	58,00	43,00	617
Total	481	491	519	394	632	317	330	586	394	412	445	292	1.020
Média Diária	15,52	17,54	16,74	13,13	20,39	10,57	10,65	18,90	13,13	13,29	14,83	9,42	15
3.3.3. Total de Exames													
Paciente Interno + Externo + Absenteísmo	1.264	1.065	1.220	927	1.347	854	700	1.044	1.064	1.139	1.064	862	12.550
Média Diária (com absenteísmo)	40,77	38,04	39,35	30,90	43,45	28,47	22,58	33,68	35,47	36,74	35,47	27,81	34
3.3.4. Exames por Município													
Alenquer	9	5	5	4	11	3	1	6	5	7	5	3	64
Almeirim	11	3	6	2	8	1	-	4	3	5	3	0	46
Aveiro	6	2	4	1	3	1	-	3	1	4	2	2	29
Belterra	9	11	7	9	6	8	5	13	12	15	13	11	119
Curuá	4	3	-	-	5	2	1	4	2	5	5	6	37
Faro	2	1	-	-	-	-	-	0	0	1	0	0	4
Itaituba	141	115	111	101	123	93	73	121	115	124	115	98	1.330
Jacareacanga	4	3	1	2	1	3	-	4	2	5	8	5	38
Juruti	11	6	9	3	16	2	1	7	4	9	6	4	78
Mojui dos Campos	13	5	5	5	19	6	3	5	9	4	10	9	93
Monte alegre	23	13	15	9	26	10	7	11	16	13	9	11	163
Novo progresso	13	9	7	5	3	3	-	5	2	3	1	0	51
Óbidos	29	21	25	15	33	13	9	19	17	22	14	5	222
Oriximiná	19	26	15	13	26	12	8	21	14	26	9	2	191
Placas	9	5	5	4	8	3	1	2	6	4	2	6	55
Praíha	7	3	3	2	2	3	2	4	5	3	4	4	42
Rurópolis	16	8	11	9	17	7	6	9	13	13	8	7	124
Santarém	901	803	970	722	1006	669	571	790	818	848	829	663	9.590
Terra Santa	3	6	0	2	2	0	1	3	2	4	5	2	30
Trairão	9	4	2	3	3	2	-	2	2	3	1	3	34
Outros Municípios	25	13	19	16	29	13	11	11	16	21	15	21	210
Total	1264	1065	1220	927	1347	854	700	1044	1064	1139	1064	862	12.550



	JAN	FEV	MAR	ABR	MAI	JUN	JUL	AGO	SET	OUT	NOV	DEZ	ACUMUL.
3.4. Raio X													
3.4.1. Paciente Interno													
Internado	975	996	1.128	1.018	1.011	934	1.006	1.012	1.205	1.217	1.150	1.182	12.834
Total	975	996	1.128	1.018	1.011	934	1.006	1.012	1.205	1.217	1.150	1.182	12.834
Média Diária	31,45	35,57	36,39	33,93	32,61	31,13	32,45	32,65	40,17	39,26	38,33	38,13	35
3.4.2. Paciente Externo													
Exames realizados	713	818	882	1.023	952	988	799	753	832	859	895	752	10.266
Ambulatório	50	45	34	65	67	45	50	47	54	90	92	67	706
Absenteísmo	152	148	76	212	160	219	176	201	130	183	189	160	2.006
Total	915	1.011	992	1.300	1.179	1.252	1.025	1.001	1.016	1.132	1.176	979	12.978
Média Diária	29,52	36,11	32,00	43,33	38,03	41,73	33,06	32,29	33,87	36,52	39,20	31,58	36
3.4.3. Total de Exames													
Paciente Interno + Externo + Absenteísmo	1.890	2.007	2.120	2.318	2.190	2.186	2.031	2.013	2.221	2.349	2.326	2.161	25.812
Média Diária (com absenteísmo)	60,97	71,68	68,39	77,27	70,65	72,87	65,52	64,94	74,03	75,77	77,53	69,71	71
3.4.4. Exames por Município													
Alenquer	115	123	49	72	94	81	30	81	97	75	95	61	973
Almeirim	37	28	29	23	31	17	30	27	46	13	32	37	350
Aveiro	13	19	14	16	10	6	5	9	16	7	10	12	137
Belterra	28	53	48	56	49	70	43	54	38	61	32	65	597
Curuá	7	13	14	13	18	30	26	30	19	13	10	11	204
Faro	8	10	3	-	-	2	-	4	2	-	1	2	32
Itaituba	122	129	153	99	131	133	138	124	145	169	168	187	1.698
Jacareacanga	19	14	23	29	10	17	2	9	14	23	8	11	179
Juruti	20	50	32	22	35	11	30	11	17	23	29	10	290
Mojui dos Campos	29	57	22	46	43	51	38	39	26	48	78	53	530
Monte alegre	182	117	148	133	128	102	119	97	104	94	83	71	1.378
Novo Progresso	13	26	23	38	16	6	17	12	22	19	18	16	226
Óbidos	51	76	46	78	49	72	56	50	46	65	88	28	705
Oriximiná	41	48	31	97	89	80	65	45	60	54	46	43	699
Placas	28	25	32	45	75	25	25	25	41	46	52	52	489
Praíha	21	33	42	28	41	80	45	31	61	35	40	24	481
Rurópolis	8	43	44	58	72	61	76	70	72	95	64	61	724
Santarém	1.067	1.101	1.260	1.388	1.217	1.236	1.220	1.167	1.286	1.414	1.374	1.342	15.072
Terra Santa	5	1	-	8	5	20	8	3	12	6	8	1	77
Trairão	25	16	8	11	23	8	17	13	20	11	7	15	174
Outros Municípios	51	25	99	58	54	78	41	96	75	78	83	59	797
Total	1.890	2.007	2.120	2.318	2.190	2.186	2.031	2.013	2.221	2.349	2.326	2.161	25.812
3.5. Tomografia													
JAN													
FEV													
MAR													
ABR													
MAI													
JUN													
JUL													
AGO													
SET													
OUT													
NOV													
DEZ													
ACUMUL.													



	JAN	FEV	MAR	ABR	MAI	JUN	JUL	AGO	SET	OUT	NOV	DEZ	ACUMUL.
3.5.1. Paciente Interno													
Internado	127	72	57	185	96	66	105	92	110	112	149	137	1.308
Total	127	72	57	185	96	66	105	92	110	112	149	137	1.308
Média Diária	4,10	2,57	1,84	6,17	3,10	2,20	3,39	2,97	3,67	3,61	4,97	4,42	4
3.5.2. Paciente Externo													
Exames realizados	40	60	33	105	31	32	37	38	33	29	418	510	1.366
Ambulatório													0
Absenteísmo											109	100	209
Total	40	60	33	105	31	32	37	38	33	29	527	610	1.575
Média Diária	1,29	2,14	1,06	3,50	1,00	1,07	1,19	1,23	1,10	0,94	17,57	19,68	4
3.5.3. Total de Exames													
Paciente Interno + Externo + Absenteísmo	167	132	90	290	127	98	142	130	143	141	676	747	2.883
Média Diária (com absenteísmo)	5,39	4,71	2,90	9,67	4,10	3,27	4,58	4,19	4,77	4,55	22,53	24,10	8
3.5.4. Exames por Município													
Alenquer	-	-	-	-	-	4	2	4	1	6	7	35	59
Almeirim	-	-	-	-	-	3	2	4	2	8	4	7	30
Aveiro	-	-	-	-	1	1	-	2	-	-	2	6	12
Belterra	-	-	-	-	4	5	-	-	-	1	5	18	33
Curuá	-	-	-	-	-	-	4	-	-	4	-	9	17
Faro	-	-	-	-	-	-	-	-	-	-	-	-	0
Itaituba	-	-	-	-	14	5	11	4	7	8	57	68	174
Jacareacanga	-	-	-	-	-	-	1	2	1	4	1	10	19
Juruti	-	-	-	-	8	3	-	2	-	1	5	10	29
Mojú dos Campos	-	-	-	-	5	2	3	1	1	1	10	11	34
Monte alegre	-	-	-	-	11	4	10	8	14	9	17	42	115
Novo progresso	-	-	-	-	1	-	-	-	-	-	8	10	19
Óbidos	-	-	-	-	7	-	17	5	6	3	14	31	83
Oriximiná	-	-	-	-	5	4	14	5	8	9	20	30	95
Placas	-	-	-	-	3	2	2	2	1	-	21	15	46
Praiaha	-	-	-	-	3	3	6	2	6	6	27	9	62
Rurópolis	-	-	-	-	-	2	3	5	3	7	14	36	70
Santarém	167	132	90	290	62	57	64	63	83	64	425	362	1.859
Terra Santa	-	-	-	-	-	-	-	4	-	-	3	3	10
Trairão	-	-	-	-	2	2	3	3	-	-	7	3	20
Outros Municípios	-	-	-	-	1	1	-	14	10	10	29	32	97
Total	167	132	90	290	127	98	142	130	143	141	676	747	2.883
3.6. Marmografia													
3.6.1. Paciente Interno													

Adrielly Pereira
 Enc. SPP HRBA



Este documento é propriedade do Estado do Pará e não pode ser reproduzido sem a autorização expressa da Secretaria de Saúde do Estado do Pará.



Secretaria de Saúde Pública



	JAN	FEB	MAR	ABR	MAI	JUN	JUL	AGO	SET	OUT	NOV	DEZ	ACUMUL.
Internado	-	-	-	-	1	1	-	-	-	-	-	-	2
Total	-	-	-	-	1	1	-	-	-	-	-	-	2
Média Diária	-	-	-	0,03	0,03	-	-	-	-	-	-	-	0,01
3.6.2. Paciente Externo													
Exames realizados	211	205	226	256	202	250	254	200	212	271	221	184	2.692
Ambulatório	-	-	-	-	-	-	-	-	-	-	-	-	0
Absenteísmo	44	55	36	70	50	32	37	46	43	52	45	50	560
Total	255	260	262	326	252	282	291	246	255	323	266	234	3.252
Média Diária	8,23	9,29	8,45	10,87	8,13	9,40	9,39	7,94	8,50	10,42	8,87	7,55	9
3.6.3. Total de Exames													
Paciente Interno + Externo + Absenteísmo	255	260	262	327	253	282	291	246	255	323	266	234	3.254
Média Diária (com absenteísmo)	8,23	9,29	8,45	10,90	8,16	9,40	9,39	7,94	8,50	10,42	8,87	7,55	9
3.6.4. Exames por Município													
Alenquer	1	8	6	14	9	15	7	14	16	6	19	15	130
Almeirim	-	2	3	-	1	2	6	1	2	2	4	2	23
Aveiro	2	1	-	-	2	2	-	3	1	4	4	1	20
Belterra	9	9	5	10	9	10	13	6	6	5	10	5	97
Cunã	3	6	3	7	2	6	5	1	4	4	5	4	50
Faro	-	-	-	1	-	-	1	-	-	-	-	-	2
Itaituba	4	2	2	4	6	1	6	4	4	2	2	3	40
Jacareacanga	-	-	-	-	-	-	-	-	-	-	-	-	0
Juruti	-	1	-	-	-	-	1	-	0	2	1	1	6
Mojui dos Campos	2	4	7	4	7	1	6	5	4	7	0	4	51
Monte alegre	9	13	15	9	11	19	17	12	13	12	15	19	164
Novo progresso	-	-	-	-	-	-	-	1	1	2	-	-	4
Óbidos	10	9	7	6	12	11	10	2	11	10	10	16	114
Oriximiná	3	13	7	10	2	13	10	14	11	11	7	2	103
Placas	-	2	4	5	1	1	-	9	8	7	8	5	50
Praíinha	20	2	6	1	3	5	-	10	0	3	5	2	57
Rurópolis	3	4	-	3	3	1	6	5	3	11	11	2	50
Santarém	181	173	179	241	175	187	197	147	163	229	151	151	2.174
Terra Santa	-	1	1	-	-	-	1	-	-	-	-	2	5
Trairão	4	-	-	-	-	1	-	-	3	-	3	1	12
Outros Municípios	4	10	17	12	10	9	5	12	5	6	11	1	102
Total	255	260	262	327	253	282	291	246	255	323	266	234	3.254
3.7. Ultrassonografia													
3.7.1. Paciente Interno													
Internado	65	55	61	78	60	61	76	69	80	87	56	56	804



	65	55	61	78	60	61	76	69	80	87	56	56	804
Total	2,10	1,96	1,97	2,60	1,94	2,03	2,45	2,23	2,67	2,81	1,87	1,81	2
Média Diária													
3.7.2. Paciente Externo													
Exames realizados	525	458	468	497	582	541	485	439	532	581	483	500	6.091
Ambulatório	-	-	-	-	-	-	-	-	-	-	-	-	0
Absenteísmo	211	130	117	107	121	127	166	171	147	117	149	164	1.727
Total	736	588	585	604	703	668	651	610	679	698	632	664	7.818
Média Diária	23,74	21,00	18,87	20,13	22,68	22,27	21,00	19,68	22,63	22,52	21,07	21,42	21
3.7.3. Total de Exames													
Paciente Interno + Externo + Absenteísmo	801	643	646	682	763	729	727	679	759	785	688	720	8.622
Média Diária (com absenteísmo)	25,84	22,96	20,84	22,73	24,61	24,30	23,45	21,90	25,30	25,32	22,93	23,23	24
3.7.4. Exames por Município													
Alenquer	27	30	38	59	44	53	25	32	26	61	80	85	560
Almeirim	11	5	7	7	10	3	6	16	6	6	5	9	91
Aveiro	8	5	8	5	9	13	10	8	9	11	11	14	111
Belterra	16	12	8	25	10	15	28	17	13	17	14	24	199
Curuá	9	4	8	8	5	7	9	5	6	9	10	15	95
Faro	-	-	1	3	-	0	1	-	-	-	-	3	8
Itaituba	52	38	30	46	42	40	34	29	39	36	39	33	458
Jacareacanga	3	4	6	5	5	3	6	5	4	1	2	2	46
Juruti	11	5	9	4	10	3	2	4	11	9	10	1	79
Mojui dos Campos	19	13	9	9	5	7	14	15	12	20	3	10	136
Monte alegre	56	26	10	27	43	29	27	33	35	36	24	21	367
Novo progresso	-	2	5	1	1	12	4	3	2	6	1	1	38
Óbidos	35	21	22	19	38	25	31	14	36	29	24	22	316
Oriximiná	30	22	9	9	15	9	15	26	27	21	21	9	213
Placas	9	21	13	14	15	5	16	15	16	9	20	4	167
Praíha	16	20	18	19	26	28	25	18	18	15	17	7	227
Rurópolis	27	20	17	23	29	26	12	17	33	30	26	23	283
Santarém	442	373	395	359	434	423	431	371	416	445	342	409	4.840
Terra Santa	1	2	2	5	4	5	-	1	1	1	3	25	25
Trairão	6	5	5	1	3	3	3	2	8	-	1	1	38
Outros Municípios	23	15	26	34	15	20	28	48	41	23	35	27	335
Total	801	643	646	682	763	729	727	679	759	785	688	720	8.622
3.8. Ressonância Magnética													
3.8.1. Paciente Interno													
Internado	45	52	57	56	85	102	78	78	90	84	78	45	850
Total	45	52	57	56	85	102	78	78	90	84	78	45	850
	JAN	FEV	MAR	ABR	MAI	JUN	JUL	AGO	SET	OUT	NOV	DEZ	ACUMUL.



Média Diária	1,45	1,86	1,84	1,87	2,74	3,40	2,52	2,52	2,71	3,00	2,71	2,60	1,45	2
3.8.2. Paciente Externo														
Exames realizados	92	348	469	522	537	560	517	247	241	269	241	221	214	4.237
Ambulatório	-	-	-	-	-	-	-	-	-	-	-	-	-	0
Absenteísmo	-	76	107	106	69	98	81	28	29	29	29	24	31	678
Total	92	424	576	628	606	658	598	275	270	298	270	245	245	4.915
Média Diária	2,97	15,14	18,58	20,93	19,55	21,93	19,29	8,87	8,71	9,93	8,71	8,17	7,90	13
3.8.3. Total de Exames														
Paciente Interno + Externo + Absenteísmo	137	476	633	684	691	760	676	353	354	388	354	323	290	5.765
Média Diária (com absenteísmo)	4,42	17,00	20,42	22,80	22,29	25,33	21,81	11,39	11,42	12,93	11,42	10,77	9,35	16
3.8.4. Exames por Município														
Alenquer	5	27	35	40	34	36	43	14	21	32	21	16	27	330
Almeirim	-	4	19	12	18	14	7	7	6	6	6	9	5	107
Aveiro	3	3	7	8	6	11	2	2	4	2	4	3	3	53
Belterra	1	5	21	13	16	13	19	6	6	9	6	11	12	132
Cunã	2	5	13	5	8	14	11	1	4	2	4	-	4	69
Faro	-	1	1	1	1	1	-	1	-	1	-	-	-	7
Itaituba	9	34	50	69	56	60	39	32	33	30	33	31	16	459
Jacareacanga	2	5	4	4	2	4	4	4	4	5	4	1	3	42
Juruti	1	19	14	16	21	15	21	18	11	13	11	14	8	171
Mojú dos Campos	2	11	8	10	22	17	11	6	7	4	7	2	11	111
Monte alegre	1	36	35	45	52	73	36	23	26	23	26	22	16	388
Novo progresso	2	5	12	11	10	13	5	1	9	4	9	7	2	81
Óbidos	1	23	13	23	32	36	22	16	16	15	16	15	11	223
Oriximiná	2	37	25	19	26	33	28	13	15	9	15	8	11	226
Placas	2	5	27	18	15	22	11	13	4	9	4	5	8	139
Praíha	1	9	10	17	23	19	19	7	10	16	10	4	13	148
Rurópolis	3	12	23	30	28	41	24	17	12	10	12	17	14	231
Santarém	91	212	278	311	298	311	319	148	146	176	146	142	108	2.540
Terra Santa	1	-	2	3	1	5	1	2	4	2	4	5	1	29
Trairão	2	9	12	8	3	3	7	2	2	2	2	4	4	58
Outros Municípios	6	14	24	21	19	19	47	21	14	16	14	7	13	221
Total	137	476	633	684	691	760	676	353	354	388	354	323	290	5.765
3.9 Endoscopia	JAN	FEV	MAR	ABR	MAI	JUN	JUL	AGO	SET	OUT	NOV	DEZ	ACUMUL.	
3.9.1. Paciente Interno														
Internado	11	8	12	8	9	14	10	5	8	8	7	10	10	110
Total	11	8	12	8	9	14	10	5	8	8	7	10	10	110
Média Diária	0,35	0,29	0,39	0,27	0,29	0,47	0,32	0,16	0,26	0,27	0,23	0,32	0,32	0,30

Adrielly pereira
 Adrielly pereira
 Enc. SPP HRBA



3.9.2. Paciente Externo	101	99	93	90	110	108	98	92	112	102	107	92	1.204
Exames realizados	101	99	93	90	110	108	98	92	112	102	107	92	1.204
Ambulatório	-	-	-	-	-	-	-	-	-	-	-	-	0
Absenteísmo	22	23	19	23	16	13	27	26	27	25	19	20	260
Total	123	122	112	113	126	121	125	118	139	127	126	112	1.464
Média Diária	3,97	4,36	3,61	3,77	4,06	4,03	4,03	3,81	4,63	4,10	4,20	3,61	4
3.9.3. Total de Exames													
Paciente Interno + Externo + Absenteísmo	134	130	124	121	135	135	135	123	147	135	133	122	1.574
Média Diária (com absenteísmo)	4,32	4,64	4,00	4,03	4,35	4,50	4,35	3,97	4,90	4,35	4,43	3,94	4
3.9.4. Exames por Município													
Alenquer	7	10	11	9	7	6	6	7	11	6	10	16	106
Almeirim	2	-	-	-	2	-	1	2	5	1	-	3	16
Aveiro	-	1	1	3	3	1	1	1	2	1	2	1	17
Belterra	7	1	4	4	3	5	3	7	5	3	4	3	49
Curuá	1	1	1	-	2	-	1	1	6	1	-	3	17
Faro	-	-	1	1	-	-	-	1	1	-	1	-	5
Itaituba	5	13	9	2	8	7	8	5	10	3	11	4	85
Jacareacanga	-	-	1	-	2	-	1	-	-	-	1	-	5
Jurufi	1	-	1	-	2	1	-	-	-	-	-	2	8
Mojú dos Campos	1	1	5	1	6	5	2	1	6	5	-	1	34
Monte alegre	5	4	6	10	8	10	8	7	8	10	11	8	95
Novo progresso	-	-	2	2	1	-	2	2	1	1	-	-	11
Óbidos	3	8	6	5	6	9	6	4	8	7	6	7	75
Oriximiná	11	8	5	1	1	2	1	2	7	7	6	4	55
Placas	1	-	1	2	3	2	2	3	3	3	3	2	25
Praíinha	2	4	2	2	2	4	3	4	1	6	2	2	32
Rurópolis	3	7	8	6	4	4	5	6	7	6	4	2	62
Santarém	81	71	56	67	70	74	78	60	55	64	63	54	793
Terra Santa	1	1	-	-	1	1	1	2	1	2	1	1	12
Trairão	1	-	1	1	2	1	-	1	3	-	-	2	12
Outros Municípios	2	-	3	5	2	3	6	7	7	8	8	9	60
Total	134	130	124	121	135	135	135	123	147	135	133	122	1.574
3.10 Colonoscopia	JAN	FEV	MAR	ABR	MAI	JUN	JUL	AGO	SET	OUT	NOV	DEZ	ACUMUL.
3.10.1. Paciente Interno													
Internado	6	3	4	1	4	9	9	8	5	6	7	5	67
Total	6	3	4	1	4	9	9	8	5	6	7	5	67
Média Diária	0,19	0,11	0,13	0,03	0,13	0,30	0,29	0,26	0,17	0,19	0,23	0,16	0,00
3.10.2. Paciente Externo													

Adrielly Pfeiffer
Adrielly Pfeiffer
Enc. SPP HRBA



www.instituto.pr.gov.br
Rua do Hospital Municipal, s/nº - 13.131-100 - Curitiba - Paraná - 1905-3000
Fone: (41) 3333-3000 - Fax: (41) 3333-3001



Exames realizados	59	46	44	52	53	69	62	49	61	80	56	58	689
Ambulatório	-	-	-	-	-	-	-	-	-	-	-	-	0
Absenteísmo	21	26	20	22	6	19	16	27	20	17	14	23	231
Total	80	72	64	74	59	88	78	76	81	97	70	81	920
Média Diária	2,58	2,57	2,06	2,47	1,90	2,93	2,52	2,45	2,70	3,13	2,33	2,61	0
3.10.3. Total de Exames													
Paciente Interno + Externo + Absenteísmo	86	75	68	75	63	97	87	84	86	103	77	86	987
Média Diária (com absenteísmo)	2,77	2,68	2,19	2,50	2,03	3,23	2,81	2,71	2,87	3,32	2,57	2,77	0
3.10.4. Exames por Município													
Alenquer	3	3	-	1	3	1	2	1	-	1	2	3	20
Almeirim	1	1	1	1	-	-	1	2	1	5	0	4	17
Aveiro	-	1	1	1	-	-	-	-	-	1	-	1	5
Belterra	1	1	1	4	1	2	1	2	1	1	2	1	18
Curuá	-	-	-	1	1	1	1	1	1	0	1	1	7
Faro	-	-	-	-	-	-	-	-	-	-	-	-	0
Itaituba	2	4	1	7	6	4	12	4	9	9	6	6	70
Jacareacanga	1	-	-	-	-	-	-	-	-	1	-	-	2
Juruti	-	-	1	3	1	1	1	2	1	1	2	3	16
Mojui dos Campos	2	-	-	1	1	3	-	1	-	2	2	1	13
Morte alegre	5	1	1	-	2	9	2	4	5	3	2	2	36
Novo progresso	-	-	-	-	3	1	-	2	1	1	0	-	8
Óbidos	1	1	3	1	2	7	2	4	5	4	4	2	36
Oriximiná	3	6	1	-	-	1	-	2	1	6	4	3	27
Placas	1	1	1	2	2	1	1	-	-	1	0	-	10
Prainha	1	2	3	1	-	2	1	1	-	4	2	1	18
Rurópolis	3	2	5	3	3	8	4	2	2	3	2	2	39
Santarém	54	44	44	47	37	55	53	48	52	52	43	51	580
Terra Santa	1	-	-	-	-	-	-	1	1	2	-	1	6
Trairão	1	-	-	1	1	-	-	-	3	1	-	2	9
Outros Municípios	6	8	5	1	-	1	6	7	3	5	5	3	50
Total	86	75	68	75	63	97	87	84	86	103	77	86	987
3.11. Broncoscopia													
3.11.1. Paciente Interno													
Internado	-	-	-	-	-	-	-	-	-	-	-	-	0
Total	-	-	-	-	-	-	-	-	-	-	-	-	0
3.11.2. Paciente Externo													
Total	-	-	-	-	-	-	-	-	-	-	-	-	0

Adrielly
 Adrielly Pereira
 Enc. SPP HRBA





Exames realizados	JAN	FEV	MAR	ABR	MAI	JUN	JUL	AGO	SET	OUT	NOV	DEZ	ACUMUL.
Ambulatório	-	-	-	-	-	-	-	-	-	-	-	-	0
Absenteísmo	-	-	-	-	-	-	-	-	-	-	-	-	0
Total	-	-	-	-	-	-	-	-	-	-	-	-	0
Média Diária	-	-	-	-	-	-	-	-	-	-	-	-	0
3.11.3. Total de Exames													
Paciente Interno + Externo + Absenteísmo	-	-	-	-	-	-	-	-	-	-	-	-	0
Média Diária (com absenteísmo)	-	-	-	-	-	-	-	-	-	-	-	-	0
3.11.4. Exames por Município													
Alenquer													0
Almeirim													0
Aveiro													0
Belterra													0
Curuá													0
Faro													0
Itaituba													0
Jacareacanga													0
Juruti													0
Mojui dos Campos													0
Monte alegre													0
Novo progresso													0
Óbidos													0
Oriximiná													0
Placas													0
Prainha													0
Rurópolis													0
Santarém													0
Terra Santa													0
Trairão													0
Outros Municípios													0
Total	0	0	0	0	0	0	0	0	0	0	0	0	0
3.12. Videolaringoscopia													
3.12.1. Paciente Interno													
Internado	-	-	1	-	-	-	2	-	-	1	1	-	5
Total	-	-	1	-	-	-	2	-	-	1	1	-	5
Média Diária	-	-	0,03	-	-	-	0,06	-	-	0,03	0,03	-	0,01
3.12.2. Paciente Externo													

Adrielly Pereira
 Enc. SPP HRBA



	53	39	44	38	38	38	21	28	31	34	24	37	37	424
	JAN	FEV	MAR	ABR	MAI	JUN	JUN	JUL	AGO	SET	OUT	NOV	DEZ	ACUMUL.
Exames realizados	53	39	44	38	38	21	28	31	33	34	24	37	37	424
Ambulatório	-	-	-	-	-	-	-	-	-	-	-	-	-	0
Absenteísmo	12	4	9	6	7	3	1	1	2	7	3	5	10	69
Total	65	43	53	44	45	24	29	33	33	41	27	42	47	493
Média Diária	2,10	1,54	1,71	1,47	1,45	0,80	0,94	1,06	1,06	1,37	0,87	1,40	1,52	1,35
3.12.3. Total de Exames														
Paciente Interno + Externo + Absenteísmo	65	43	54	44	45	24	31	33	33	41	28	43	47	498
Média Diária (com absenteísmo)	2,10	1,54	1,74	1,47	1,45	0,80	1,00	1,06	1,06	1,37	0,90	1,43	1,52	1,36
3.12.4. Exames por Município														
Alenquer	4	2	2	3	3	2	1	1	1	-	1	-	2	21
Almeirim	2	1	1	2	2	-	-	-	-	1	1	1	-	11
Aveiro	-	-	-	-	-	-	-	-	-	1	-	-	-	1
Belterra	-	-	1	1	-	1	-	-	-	-	2	-	2	7
Curuá	-	1	1	1	1	-	1	-	-	1	2	2	-	10
Faro	-	-	-	-	-	-	-	-	-	-	-	-	-	0
Itaituba	6	2	9	7	6	5	3	3	2	2	2	4	3	51
Jacareacanga	2	-	1	1	-	-	-	-	-	-	-	-	-	4
Juruti	2	-	1	-	-	-	-	-	2	2	1	-	1	9
Mojui dos Campos	1	-	3	-	1	1	1	1	-	1	2	3	-	13
Morte alegre	3	1	4	-	5	1	2	2	2	2	1	1	2	24
Novo progresso	-	-	-	-	-	-	-	-	-	-	-	-	-	0
Óbidos	4	2	1	2	3	1	-	-	1	1	-	1	2	18
Oriximiná	2	2	1	1	1	1	1	1	-	2	-	3	-	14
Placas	1	2	2	1	-	1	1	1	1	3	-	1	-	13
Prainha	1	-	1	2	1	1	1	1	1	1	1	-	2	12
Rurópolis	3	9	3	4	3	2	2	2	1	1	2	1	4	35
Santarém	33	21	21	19	19	7	16	21	21	21	12	24	28	242
Terra Santa	-	-	-	-	-	1	1	1	-	-	-	-	-	2
Trairão	-	-	-	-	-	-	-	-	1	-	1	2	-	4
Outros Municípios	1	-	2	-	-	-	1	1	-	2	-	-	1	7
Total	65	43	54	44	45	24	31	33	33	41	28	43	47	498
3.13. Colposcopia														
3.13.1. Paciente Interno														
Internado	-	-	2	-	-	-	-	-	-	-	-	-	-	2
Total	-	-	2	-	-	-	-	-	-	-	-	-	-	2
Média Diária	-	-	0,06	-	-	-	-	-	-	-	-	-	-	0
3.13.2. Paciente Externo														

Adrielly Pereira
Adrielly Pereira
Enc. SPP HRBA



www.pror-saude.com.br - Rua do Hospital Regional de Saúde Pública, s/n, 66250-000, Belterra - PA
Fone: (48) 3233-1234 - Fax: (48) 3233-1235 - E-mail: pr-saude@pa.gov.br



	39	53	45	40	42	32	36	58	51	34	43	42	515
Exames realizados	39	53	45	40	42	32	36	58	51	34	43	42	515
Ambulatório	-	-	-	-	-	-	-	-	-	-	-	-	0
Absenteísmo	11	10	4	7	3	6	2	6	3	3	5	6	66
Total	50	63	49	47	45	38	38	64	54	37	48	48	581
Média Diária	1,61	2,25	1,58	1,57	1,45	1,27	1,23	2,06	1,80	1,19	1,60	1,55	1,59
3.13.3. Total de Exames													
Paciente Interno + Externo + Absenteísmo	50	63	51	47	45	38	38	64	54	37	48	48	583
Média Diária (com absenteísmo)	1,61	2,25	1,65	1,57	1,45	1,27	1,23	2,06	1,80	1,19	1,60	1,55	1,59
3.13.4. Exames por Município													
Alenquer	3	5	3	4	1	1	2	2	3	4	11	5	44
Almeirim	2	-	4	-	1	1	4	1	1	1	1	3	19
Aveiro	1	-	-	-	-	-	1	1	-	-	-	1	4
Belterra	1	1	2	-	3	3	2	5	1	2	4	1	25
Curuá	-	-	-	1	2	-	-	1	1	1	-	-	6
Faro	-	-	-	-	-	-	-	-	-	-	-	-	0
Itaituba	6	3	-	2	3	1	-	2	6	2	4	6	35
Jacareacanga	-	-	-	-	-	-	-	-	-	-	-	-	0
Juruti	-	4	3	1	-	-	1	4	2	3	-	2	20
Mojui dos Campos	5	1	5	3	2	1	2	2	3	1	-	7	32
Monte alegre	2	4	3	3	2	4	1	4	-	2	-	3	28
Novo progresso	-	5	-	-	-	-	-	-	-	-	-	-	5
Óbidos	-	3	-	-	2	2	-	3	4	1	-	-	15
Oriximiná	1	3	-	2	1	-	-	2	-	1	3	1	14
Placas	-	-	1	-	-	2	1	1	1	-	1	-	7
Praíma	4	4	4	1	2	1	3	2	2	2	2	3	30
Rurópolis	-	-	-	-	1	-	-	-	1	1	-	-	3
Santarém	24	30	25	30	23	20	20	33	27	16	21	15	284
Terra Santa	-	-	-	-	1	2	-	-	1	-	-	-	4
Trairão	-	-	-	-	-	-	-	-	-	-	-	-	0
Outros Municípios	1	-	1	-	1	-	1	1	1	-	1	1	8
Total	50	63	51	47	45	38	38	64	54	37	48	48	583
3.14. Total do Serviço de Endoscopia													
3.14.1. Paciente Interno													
Internado	17	11	19	9	13	23	21	13	13	15	15	15	184
Total	17	11	19	9	13	23	21	13	13	15	15	15	184
Média Diária	0,55	0,39	0,61	0,30	0,42	0,77	0,68	0,42	0,43	0,48	0,50	0,48	0,50
3.14.2. Paciente Externo													

Pró - Saúde / HRBA
 Fis. 12
 Ass. _____

Adrielly Pereira
 Enc. SPP HRBA



www.pror-saude.com.br
 Rua: 1000, Avenida Brasil, 1000 - Fone: (11) 4099-1000 - Fax: (11) 4099-1001 - E-mail: pr-saude@pr-saude.com.br



Secretaria de Saúde Pública



Exames realizados	252	237	226	220	243	230	224	230	240	243	229	2.832
Ambulatório	-	-	-	-	-	-	-	-	-	-	-	0
Absenteísmo	66	63	52	58	32	41	46	61	48	43	59	626
Total	318	300	278	278	275	271	270	291	288	286	288	3.458
Média Diária	10,26	10,71	8,97	9,27	8,87	9,03	8,71	9,39	9,29	9,53	9,29	9,47
3.14.3. Total de Exames												
Paciente Interno + Externo + Absenteísmo	335	311	297	287	288	294	291	304	303	301	303	3.642
Média Diária (com absenteísmo)	10,81	11,11	9,58	9,57	9,29	9,80	9,39	9,81	9,77	10,03	9,77	9,98
3.14.4. Exames por Município												
Alenquer	17	20	16	17	14	10	11	11	12	23	26	191
Almeirim	7	2	6	3	5	1	6	5	8	2	10	63
Aveiro	1	2	2	4	3	1	2	2	2	2	3	27
Belterra	9	3	8	9	7	11	6	14	8	10	7	99
Curuá	1	2	2	3	6	1	3	3	4	3	3	40
Faro	-	-	1	1	-	-	-	1	-	1	-	5
Itaituba	19	22	19	18	23	17	23	13	16	25	19	241
Jacareacanga	3	-	2	1	2	-	1	-	1	1	-	11
Juruti	3	4	6	4	3	2	2	8	6	2	8	53
Mojú dos Campos	9	2	13	5	10	10	5	4	10	5	9	92
Monte alegre	15	10	14	13	17	24	13	17	16	14	15	183
Novo progresso	-	5	2	2	4	1	2	4	2	-	-	24
Óbidos	8	14	10	8	13	19	8	12	12	11	11	144
Orximiná	17	19	7	4	3	4	2	6	14	16	8	110
Placas	3	3	5	5	5	6	5	5	4	5	2	55
Praíha	8	10	10	6	5	8	8	8	13	6	6	92
Rurópolis	9	18	16	13	11	14	11	9	12	7	8	139
Santarém	192	166	146	163	149	156	167	162	144	151	148	1.899
Terra Santa	2	1	-	-	2	4	2	3	4	1	2	24
Trairão	2	-	1	2	3	1	-	2	2	2	4	25
Outros Municípios	10	8	11	6	3	4	14	15	13	14	14	125
Total	335	311	297	287	288	294	291	304	303	301	303	3.642
3.15. NEFROSTOMIA PERCUTÂNEA												
3.15.1. Paciente Interno												
Internado	1	3	4	4	2	2	8	-	7	4	2	45
Total	1	3	4	4	2	2	8	-	7	4	2	45
Média Diária	0,03	0,11	0,13	0,13	0,06	0,07	0,26	-	0,23	0,13	0,06	0
3.15.2. Paciente Externo												

Pró Saúde / HRBA
Fls. 43
Ass. _____

Adrielly Pereira
Enc. SPP HRBA



Hospital Regional de
Saúde de Paraíso
Dr. Waldemar Pereira



Secretaria de
Saúde Pública



Exames realizados	3.16. EEG												ACUMUL.				
	JAN	FEV	MAR	ABR	MAI	JUN	JUL	AGO	SET	OUT	NOV	DEZ					
Exames realizados	-	-	-	-	-	-	-	-	-	-	-	-	-	-	-	-	0
Ambulatório	-	-	-	-	-	-	-	-	-	-	-	-	-	-	-	-	0
Absenteísmo	-	-	-	-	-	-	-	-	-	-	-	-	-	-	-	-	0
Total	-	-	-	-	-	-	-	-	-	-	-	-	-	-	-	-	0
Média Diária	-	-	-	-	-	-	-	-	-	-	-	-	-	-	-	-	-
3.15.3. Total de Exames	1	3	4	4	2	2	8	-	8	7	4	2	4	2	45	0,12	
Paciente Interno + Externo + Absenteísmo	0,03	0,11	0,13	0,13	0,06	0,07	0,26	-	0,27	0,23	0,13	0,06	-	0,06	0,12	-	
Média Diária (com absenteísmo)																	
3.15.4. Exames por Município																	
Alenquer	-	-	-	-	-	-	-	-	2	2	1	1	-	1	6	-	
Almeirim	-	-	-	-	-	-	-	-	2	-	-	-	-	-	2	-	
Aveiro	-	-	-	-	-	-	-	-	-	-	-	-	-	-	0	-	
Belterra	-	-	-	-	-	-	-	-	-	-	1	-	-	-	1	-	
Curuá	-	-	-	-	-	-	-	-	-	1	-	-	-	-	1	-	
Faro	-	-	-	-	-	-	-	-	-	-	-	-	-	-	0	-	
Itaituba	-	-	-	1	-	-	-	-	-	-	-	-	-	-	1	-	
Jacareacanga	-	-	-	-	-	-	-	-	-	-	-	-	-	1	1	-	
Juruti	-	1	-	-	1	-	-	-	-	-	-	-	-	-	2	-	
Mojui dos Campos	-	-	-	-	-	-	1	-	-	-	-	-	-	-	1	-	
Monte alegre	-	-	-	-	-	-	-	-	1	-	-	-	-	-	1	-	
Novo progresso	-	-	-	1	-	-	-	-	-	-	-	-	-	-	1	-	
Óbidos	-	-	-	-	-	1	2	-	-	1	-	-	-	-	4	-	
Oriximiná	-	-	-	-	-	-	-	-	-	-	-	-	-	-	0	-	
Piçarras	-	-	-	-	-	-	-	-	-	-	-	-	-	-	0	-	
Praia	-	-	-	-	-	-	-	-	-	-	-	-	-	-	0	-	
Rurópolis	-	-	-	-	-	-	1	-	-	-	-	-	-	-	1	-	
Santarém	1	1	4	2	1	1	4	-	3	2	2	-	-	-	21	-	
Terra Santa	-	-	-	-	-	-	-	-	-	-	-	-	-	-	0	-	
Trairão	-	-	-	-	-	-	-	-	-	-	-	-	-	-	0	-	
Outros Municípios	-	1	-	-	-	-	-	-	-	-	-	-	1	-	2	-	
Total	1	3	4	4	2	2	8	0	8	7	4	2	4	2	45	-	
3.16.1. Paciente Interno	37	15	19	18	17	17	15	12	20	18	28	21	237				
Internado	37	15	19	18	17	17	15	12	20	18	28	21	237				
Total	1,19	0,54	0,61	0,60	0,55	0,57	0,48	0,39	0,67	0,58	0,93	0,68	1				
Média Diária																	
3.16.2. Paciente Externo																	



Nota: este relatório foi elaborado com base no sistema de informação em saúde (SIS) do Hospital Regional de Saúde Pública e Hospital de Referência (HRBA) do Município de São Paulo (SP).
Todos os dados são de caráter preliminar e podem sofrer alterações durante o processo de validação e consolidação dos dados.

Adrielly Pereira
Adrielly Pereira
Enc. SPP HRBA



Secretaria de Saúde Pública



	127	152	124	136	175	105	134	116	126	112	92	104	1.503
Exames realizados													
Ambulatório	-	-	-	-	-	-	-	1	2	-	-	-	3
Absenteísmo	31	34	24	26	38	25	55	28	35	34	20	35	385
Total	158	186	148	162	213	130	189	145	163	146	112	139	1.891
Média Diária	5,10	6,64	4,77	5,40	6,87	4,33	6,10	4,68	5,43	4,71	3,73	4,48	5
3.16.3. Total de Exames													
Paciente Interno + Externo + Absenteísmo	195	201	167	180	230	147	204	157	183	164	140	160	2.128
Média Diária (com absenteísmo)	6,29	7,18	5,39	6,00	7,42	4,90	6,58	5,06	6,10	5,29	4,67	5,16	6
3.16.4. Exames por Município													
Alenquer	26	21	7	14	12	15	4	7	7	4	11	2	130
Almeirim	2	3	6	7	-	-	1	-	3	1	4	1	28
Aveiro	1	2	1	-	4	2	1	-	-	3	1	-	15
Belterra	8	6	3	6	8	4	4	6	3	9	9	9	75
Curuá	6	8	2	5	5	4	1	3	1	-	1	-	36
Faro	-	-	-	-	-	-	-	-	-	-	-	-	0
Itaituba	10	4	3	2	6	5	5	9	6	6	2	2	60
Jacareacanga	-	-	-	-	2	2	-	-	-	1	2	1	8
Juruti	1	1	3	3	2	-	2	-	-	1	1	-	14
Mojú dos Campos	3	5	19	4	4	1	8	5	8	4	2	6	69
Monte alegre	5	7	14	7	8	8	14	8	8	13	9	7	108
Novo progresso	4	5	-	2	1	-	1	11	-	-	7	-	31
Óbidos	7	15	5	9	9	5	9	-	5	6	2	5	77
Oriximiná	11	3	1	6	1	3	8	3	12	6	2	-	56
Placas	2	12	12	10	11	7	5	4	7	4	2	4	80
Praíha	1	3	2	5	2	4	3	5	4	3	2	2	36
Rurópolis	2	5	5	9	11	11	7	2	4	6	6	3	71
Santarém	91	85	77	80	121	66	102	73	93	77	69	94	1.028
Terra Santa	2	2	1	-	-	-	2	2	-	-	-	-	9
Trairão	1	2	6	2	2	1	5	1	-	1	-	-	21
Outros Municípios	12	12	-	9	21	9	22	18	22	19	8	24	176
Total	195	201	167	180	230	147	204	157	183	164	140	160	2.128
3.17. ECO (desconsiderando o ECG)													
3.17.1. Paciente Interno													
Internado	62	46	55	42	61	42	37	48	59	54	48	55	609
Total	62	46	55	42	61	42	37	48	59	54	48	55	609
Média Diária	2,00	1,64	1,77	1,40	1,97	1,40	1,19	1,55	1,97	1,74	1,60	1,77	2
3.17.2. Paciente Externo													

Adrielly Pereira
 Enc. SPP HRBA



www.pror-saude.pa.gov.br
 Hospital Regional de Belém - Rua Augusto de Lima, 1507 - Belém - PA
 Serviço de Atendimento ao Cidadão - Rua Augusto de Lima, 1507 - Belém - PA



Exames realizados	195	211	196	203	213	202	204	199	216	213	207	201	2.460
Ambulatório	-	-	-	-	-	-	-	-	-	-	-	-	0
Absenteísmo	47	44	53	47	45	48	50	44	38	42	39	52	549
Total	242	255	249	250	258	250	254	243	254	255	246	253	3.009
Média Diária													0
3.17.3. Total de Exames													
Paciente Interno + Externo + Absenteísmo	304	301	304	292	319	292	291	291	313	309	294	308	3.618
Média Diária (com absenteísmo)													0
3.17.4. Exames por Município													
Alenquer	12	8	11	12	11	9	5	12	4	12	13	9	118
Almeirim	2	3	1	4	3	3	8	7	6	6	4	1	48
Aveiro	1	1	-	-	-	-	1	3	1	3	4	2	16
Belterra	10	11	13	18	5	7	6	8	4	9	7	3	101
Curuá	3	3	3	-	-	1	1	2	1	1	1	2	18
Faro	1	-	1	2	-	-	-	-	-	-	1	-	5
Itaituba	25	30	26	29	24	24	24	23	14	23	18	18	278
Jacareacanga	-	1	3	3	4	1	1	1	4	4	3	2	27
Juruti	3	1	6	4	5	3	5	2	4	4	2	5	44
Mojú dos Campos	5	7	2	5	2	3	4	8	5	3	8	5	57
Monte alegre	24	16	17	7	19	15	15	13	12	11	13	9	171
Novo progresso	-	3	3	-	2	-	1	-	2	1	3	2	17
Óbidos	8	6	5	3	9	11	3	8	9	4	7	9	82
Oriximiná	14	2	3	10	6	10	7	11	8	10	7	5	93
Placas	-	2	4	2	6	3	1	3	5	3	5	3	37
Praíha	2	5	2	1	8	4	5	5	6	6	3	3	50
Rurópolis	4	10	7	5	6	4	6	11	9	12	2	7	83
Santarém	160	172	184	171	182	172	180	155	192	172	180	196	2.116
Terra Santa	1	1	1	2	-	1	1	1	1	2	1	-	12
Trairão	4	2	1	1	1	3	4	2	1	1	-	2	22
Outros Municípios	25	17	11	13	26	18	13	16	25	22	12	25	223
Total	304	301	304	292	319	292	291	291	313	309	294	308	3.618
3.18 ECG													
3.18.1. Paciente Interno													
Internado	-	-	-	1	1	-	-	3	-	-	-	1	6
Total	-	-	-	1	1	-	-	3	-	-	-	1	6
Média Diária	-	-	-	0,03	0,03	-	-	0,10	-	-	-	0,03	0
3.18.2. Paciente Externo													



Adrielly pereira
 Adrielly
 Enc. SPP HRBA

Exames realizados	JAN	FEV	MAR	ABR	MAI	JUN	JUL	AGO	SET	OUT	NOV	DEZ	ACUMUL.
Ambulatório	103	136	125	116	125	107	110	137	138	116	148	148	1.509
Absenteísmo	109	178	202	220	210	172	160	192	185	138	222	126	2.114
Total	24	34	39	28	37	27	35	33	31	34	43	51	416
Média Diária	236	348	366	364	372	306	305	362	354	288	413	325	4.039
3.18.3. Total de Exames	7,61	12,43	11,81	12,13	12,00	10,20	9,84	11,68	11,80	9,29	13,77	10,48	11
Paciente Interno + Externo + Absenteísmo	236	348	366	365	373	306	305	365	354	288	413	326	4.045
Média Diária (com absenteísmo)	7,61	12,43	11,81	12,17	12,03	10,20	9,84	11,77	11,80	9,29	13,77	10,52	11
3.18.4. Exames por Município													
Alenquer	8	18	23	32	27	23	15	16	36	22	40	25	285
Almeirim	1	1	4	4	7	5	3	3	9	3	7	2	49
Aveiro	1	3	1	1	5	1	1	2	6	2	6	7	36
Belterra	8	11	12	12	7	12	13	17	6	8	12	10	128
Curuá	2	2	3	7	4	3	2	2	3	-	2	5	35
Faro	-	1	1	-	1	-	-	-	2	-	-	1	6
Itaituba	10	20	20	25	14	9	16	14	13	6	12	8	167
Jacareacanga	-	2	1	1	4	2	4	3	2	-	5	2	26
Juruti	-	1	-	4	1	5	1	3	3	4	6	1	29
Mojú dos Campos	10	11	17	7	7	14	14	12	5	16	6	10	129
Monte alegre	6	14	9	15	25	9	11	14	12	13	16	10	154
Novo progresso	-	-	4	1	2	5	2	-	-	4	5	2	25
Óbidos	7	8	8	10	15	11	13	14	7	6	12	3	114
Oriximiná	3	9	4	1	8	8	4	10	6	10	3	6	72
Piçarras	3	3	5	4	9	6	4	1	9	5	3	6	58
Prainha	7	5	8	5	5	7	6	2	14	8	6	8	81
Rurópolis	3	6	5	10	7	6	3	7	6	2	3	3	61
Santarém	147	215	219	208	203	162	174	222	192	159	249	190	2.340
Terra Santa	3	1	1	1	1	2	1	2	3	1	1	2	19
Trairão	-	2	-	4	1	2	6	3	4	2	1	2	27
Outros Municípios	17	15	21	13	20	14	12	18	16	17	18	23	204
Total	236	348	366	365	373	306	305	365	354	288	413	326	4.045
3.19. Ergometria													
3.19.1. Paciente Interno													
Internado	-	-	-	-	3	-	-	-	1	-	-	-	4
Total	-	-	-	-	3	-	-	-	1	-	-	-	4
Média Diária	-	-	-	-	0,10	-	-	-	0,03	-	-	-	0
3.19.2. Paciente Externo													

Adrielly Pereira
Adrielly Pereira
Enc. SPP HRBA



Este documento é propriedade da Secretaria de Saúde do Estado do Pará. É proibida a reprodução total ou parcial sem a autorização expressa da Secretaria de Saúde do Estado do Pará.



Exames realizados	JAN	FEV	MAR	ABR	MAIO	JUN	JUL	AGO	SET	OUT	NOV	DEZ	665
Ambulatório	-	-	-	-	-	-	-	-	-	-	-	-	0
Absenteísmo	2	5	3	3	9	4	7	3	8	6	8	7	65
Total	51	58	96	60	107	33	53	34	68	73	41	56	730
Média Diária	1,65	2,07	3,10	2,00	3,45	1,10	1,71	1,10	2,27	2,35	1,37	1,81	2
3.20.3. Total de Exames													
Paciente Interno + Externo + Absenteísmo	51	58	96	61	107	33	53	35	69	73	43	56	735
Média Diária (com absenteísmo)	1,65	2,07	3,10	2,03	3,45	1,10	1,71	1,13	2,30	2,35	1,43	1,81	2
3.20.4. Exames por Município													
Atenquer	2	3	3	6	4	2	-	2	3	3	3	-	31
Almeirim	1	-	1	3	-	-	1	-	-	-	-	1	7
Aveiro	-	-	-	1	-	-	-	-	-	-	-	-	1
Belterra	-	1	2	1	1	-	1	-	-	-	1	2	9
Cunã	1	1	1	-	-	-	-	-	1	-	-	1	5
Faro	-	-	-	1	-	-	-	-	-	-	1	-	2
Itaituba	2	2	4	2	3	1	3	-	3	3	5	3	31
Jacareacanga	2	-	-	1	1	2	-	-	-	-	-	-	6
Juruti	-	3	2	-	-	1	4	1	1	1	-	1	14
Mojui dos Campos	2	1	-	-	1	-	-	-	1	2	-	-	7
Monte alegre	2	2	3	2	-	-	3	-	1	1	1	2	17
Novo progresso	-	-	-	1	1	1	1	-	1	1	-	-	6
Óbidos	4	-	-	3	3	3	-	-	3	1	1	4	22
Oriximiná	1	2	2	1	-	2	-	1	3	3	-	1	16
Placas	-	1	-	-	-	1	-	-	3	-	-	1	6
Praíha	-	2	-	1	1	2	-	2	-	1	-	-	9
Rurópolis	1	1	1	3	1	3	2	2	3	-	-	2	19
Santarém	29	36	77	34	79	14	36	25	41	52	27	36	486
Terra Santa	-	-	-	-	-	-	-	1	1	-	-	-	2
Trairão	-	1	-	-	-	-	-	1	1	1	-	-	4
Outros Municípios	4	2	-	1	12	1	2	-	3	4	4	2	35
Total	51	58	96	61	107	33	53	35	69	73	43	56	735
3.21. Imatanciometria													ACUMUL.
3.21.1. Paciente Interno													
Internado	-	-	-	1	-	-	-	2	-	1	-	-	4
Total	-	-	-	1	-	-	-	2	-	1	-	-	4
Média Diária	-	-	-	0,03	-	-	-	0,06	-	0,03	-	-	0,01
3.21.2. Paciente Externo													

Pró - Saúde / HRBA
 Fls. 19
 Ass. _____

Adriana Boeira
 Enc. SPP HRBA



Este processo está vinculado ao processo nº 103.210.078 Acordo Extra-Orç. 100. Descrição: GERAR ODS 2014 - Sistema (R) - Todos os serviços vinculados ao Hospital Regional de Base Externas, sob gestão e categoria e Subsetor de Saúde (RBS)



Exames realizados	28	26	30	30	30	27	19	27	24	43	36	17	30	337
JAN	FEV	MAR	ABR	MAI	JUN	JUL	AGO	SET	OUT	NOV	DEZ	ACUMUL.		
Ambulatório	-	-	-	-	-	-	-	-	-	-	-	-	-	0
Absenteísmo	-	3	1	3	7	5	4	7	2	7	3	3	4	42
Total	28	29	31	33	34	32	23	50	26	50	39	20	34	379
Média Diária	0,90	1,04	1,00	1,10	1,10	1,03	0,77	1,67	0,84	1,67	1,26	0,67	1,10	1,04
3.21.3. Total de Exames														
Paciente Interno + Externo + Absenteísmo	28	29	31	34	34	32	23	50	28	50	40	20	34	383
Média Diária (com absenteísmo)	0,90	1,04	1,00	1,13	1,10	1,03	0,77	1,67	0,90	1,67	1,29	0,67	1,10	1,05
3.21.4. Exames por Município														
Alenquer	1	2	2	4	2	-	2	2	2	2	3	4	3	24
Almeirim	1	-	-	2	-	-	-	-	-	-	1	-	1	5
Aveiro	-	-	-	1	-	-	-	-	-	-	-	-	-	1
Beiterra	-	1	3	-	1	1	-	-	-	-	-	-	2	8
Curuá	1	1	1	-	-	-	-	1	-	1	-	-	1	5
Faro	-	-	-	1	1	-	-	-	-	-	-	-	-	2
Iaituba	2	2	4	3	3	3	1	3	-	3	3	4	3	31
Jacareacanga	4	-	-	1	1	-	1	-	-	-	-	-	1	7
Juruti	-	3	2	-	-	3	1	1	1	1	1	-	1	13
Mojui dos Campos	1	-	-	-	-	-	-	1	-	1	1	-	-	3
Monte alegre	2	2	3	3	-	3	-	1	-	1	1	1	2	18
Novo progresso	-	-	-	1	-	1	-	-	-	-	-	-	-	4
Óbidos	4	-	-	2	2	-	1	2	-	2	-	1	3	15
Oriximiná	-	2	2	1	-	-	2	3	1	3	3	-	1	15
Placas	-	1	-	1	-	-	1	1	1	1	-	-	1	6
Praíinha	-	2	-	1	1	-	3	-	1	-	-	-	-	8
Rurópolis	1	1	1	3	1	2	3	3	2	3	-	-	2	19
Santarém	10	10	13	10	20	19	8	28	18	28	25	10	17	188
Terra Santa	-	-	-	-	-	-	-	1	1	1	-	-	-	2
Trairão	-	1	-	-	-	-	-	1	1	1	1	-	-	4
Outros Municípios	1	1	-	-	2	-	-	1	-	1	-	-	-	5
Total	28	29	31	34	34	32	23	50	28	50	40	20	34	383
3.22. Holter														
3.22.1. Paciente Interno														
Internado	-	2	-	1	2	1	1	1	-	1	3	1	-	12
Total	-	2	-	1	2	1	1	1	-	1	3	1	-	12
Média Diária	-	0,07	-	0,03	0,06	0,03	0,03	0,03	-	0,03	0,10	0,03	-	0
3.22.2. Paciente Externo														

Adrielly Pereira
 Enc. SPP HRBA





Exames realizados	40	34	41	41	41	42	35	59	30	42	33	37	29	463
JAN	FEV	MAR	ABR	MAI	JUN	JUL	AGO	SET	OUT	NOV	DEZ	ACUMUL.		
Ambulatório	-	-	-	-	-	-	-	-	-	-	-	-	-	0
Absenteísmo	5	11	4	9	5	4	3	4	6	10	6	6	6	69
Total	45	45	45	50	47	63	33	46	39	47	35	35	35	532
Média Diária	1,45	1,61	1,45	1,67	1,52	2,03	1,06	1,53	1,26	1,57	1,13	1,13	1,13	1
3.22.3. Total de Exames														
Paciente Interno + Externo + Absenteísmo	45	47	45	51	49	64	33	47	42	48	35	48	35	544
Média Diária (com absenteísmo)	1,45	1,68	1,45	1,70	1,58	2,06	1,06	1,57	1,35	1,60	1,13	1,60	1,13	1
3.22.4. Exames por Município														
Alenquer	3	5	3	1	1	-	-	-	1	2	1	2	1	17
Almeirim	1	-	-	-	-	1	-	-	1	-	2	-	2	6
Aveiro	-	1	-	-	-	-	1	-	1	-	1	-	1	4
Belterra	2	1	-	-	1	1	1	-	1	-	1	-	1	8
Curuá	1	-	1	-	-	-	1	-	-	-	-	-	-	3
Faro	-	-	-	-	-	-	-	-	-	-	-	-	-	0
Itaituba	6	7	6	4	5	5	6	5	6	4	3	4	3	62
Jacareacanga	-	-	-	1	2	-	-	-	1	1	-	1	-	5
Juruti	-	-	-	-	1	-	-	-	0	-	-	-	-	1
Mojui dos Campos	-	-	-	2	1	4	1	3	2	1	1	1	1	16
Monte alegre	-	1	1	1	1	3	1	2	1	1	1	1	1	15
Novo progresso	0	-	-	-	-	-	-	1	-	-	-	-	-	1
Óbidos	1	3	1	2	2	1	-	3	2	2	1	2	1	19
Oriximiná	3	1	-	1	3	-	-	1	1	2	-	2	-	15
Placas	-	1	1	1	-	-	-	2	0	-	4	-	-	4
Praíha	-	-	1	1	-	1	-	2	1	1	1	1	1	8
Rurópolis	-	2	1	3	2	1	3	-	3	-	1	-	1	16
Santarém	25	22	29	28	26	44	16	26	19	32	19	32	19	310
Terra Santa	-	-	-	1	-	-	-	1	-	-	-	-	-	2
Trairão	1	-	-	1	-	-	1	-	1	-	-	-	-	5
Outros Municípios	2	3	2	4	4	1	2	1	1	4	3	4	3	27
Total	45	47	45	51	49	64	33	47	42	48	35	48	35	544
3.23. Doppler														
3.23.1. Paciente Interno														
Internado	33	31	42	49	46	44	45	32	47	41	41	41	41	478
Total	33	31	42	49	46	44	45	32	47	41	41	41	41	478
Média Diária	1,06	1,11	1,35	1,63	1,48	1,42	1,45	1,07	1,52	1,37	1,32	1,37	1,32	0
3.23.2. Paciente Externo														

Adrielly Pereira
Enc. SPP HRBA



Unidade de Saúde Pública - Hospital Regional do Baixo Amazonas do Pará - Rua Augusto de Lima, 1500 - Desempenho - CEP 66020-900 - Belém - PA
Dados em Extensão: Atendimento ao Hospital Regional do Baixo Amazonas do Pará - Belém - PA

Exames realizados	49	50	46	84	82	74	83	76	69	82	67	84	846
Ambulatório	-	-	-	-	-	-	-	-	-	-	-	-	0
Absenteísmo	8	15	13	17	15	4	14	14	12	19	28	14	173
Total	57	65	59	101	97	78	97	90	81	101	95	98	1.019
Média Diária	1,84	2,32	1,90	3,37	3,13	2,60	3,13	2,90	2,70	3,26	3,17	3,16	0
3.23.3. Total de Exames													
Paciente Interno + Externo + Absenteísmo	90	96	101	150	143	105	141	135	113	148	136	139	1.497
Média Diária (com absenteísmo)	2,90	3,43	3,26	5,00	4,61	3,50	4,55	4,35	3,77	4,77	4,53	4,48	0
3.23.4. Exames por Município													
Alenquer	6	5	2	4	4	3	4	3	5	3	5	4	48
Almeirim	1	1	1	2	1	2	2	3	2	-	2	2	19
Aveiro	1	1	1	1	-	-	1	1	1	1	1	1	10
Belterra	3	-	3	2	3	1	4	-	1	2	2	3	24
Curuá	1	1	1	1	-	1	1	-	1	2	1	3	13
Faro	-	-	-	-	-	-	-	-	-	-	-	-	0
Itaituba	5	1	11	10	8	4	8	7	5	5	4	10	78
Jacareacanga	-	-	1	-	-	1	-	-	-	-	-	-	2
Juruti	5	4	4	1	3	2	1	3	3	3	5	3	37
Mojú dos Campos	2	3	1	1	-	2	7	2	2	-	3	1	24
Monte alegre	2	4	4	7	10	2	5	3	5	11	5	5	63
Novo progresso	-	1	1	2	1	-	-	1	-	2	3	1	12
Óbidos	2	6	3	2	2	2	2	2	6	13	2	2	44
Oriximiná	2	5	4	1	6	3	8	8	3	4	4	3	51
Placas	2	1	1	-	3	3	-	-	1	1	8	20	
Praíinha	1	-	-	1	2	2	2	4	1	3	3	6	25
Rurópolis	5	3	2	5	10	5	5	4	2	5	3	7	56
Santarém	48	58	56	106	84	69	87	83	72	85	82	84	914
Terra Santa	1	1	1	1	-	1	-	2	-	-	-	-	7
Trairão	1	1	1	-	-	1	1	3	1	1	2	2	12
Outros Municípios	2	-	3	3	6	1	3	6	2	7	1	4	38
Total	90	96	101	150	143	105	141	135	113	148	136	139	1.497
3.24 Braquiatria													ACUMUL.
3.24.1. Paciente Interno													
Internado	-	-	-	-	-	-	-	-	-	-	-	-	0
Total	-	-	-	-	-	-	-	-	-	-	-	-	0
Média Diária	-	-	-	-	-	-	-	-	-	-	-	-	-
3.24.2. Paciente Externo													
Exames realizados	49	50	46	84	82	74	83	76	69	82	67	84	846



Secretaria de Saúde Pública



Exames realizados	12	10	MAR	ABR	MAI	JUN	JUL	AGO	SET	OUT	NOV	DEZ	ACUMUL.
Ambulatório	-	-	-	-	-	-	-	-	-	-	-	-	171
Absenteísmo	1	-	-	-	-	-	-	-	-	-	-	-	0
Total	13	10	-	50	14	16	13	32	20	4	-	-	1
Média Diária	0,42	0,36	-	1,67	0,45	0,53	0,42	1,03	0,67	0,13	-	-	0,47
3.24.3. Total de Exames													
Paciente Interno + Externo + Absenteísmo	13	10	-	50	14	16	13	32	20	4	-	-	172
Média Diária (com absenteísmo)	0,42	0,36	-	1,67	0,45	0,53	0,42	1,03	0,67	0,13	-	-	0,47
3.24.4. Exames por Município													
Alenquer	-	-	-	-	-	-	-	-	-	-	-	-	0
Almeirim	-	-	-	4	-	-	-	1	3	-	-	-	8
Aveiro	-	-	-	-	-	-	-	-	-	-	-	-	0
Belterra	-	-	-	-	3	4	1	-	-	-	-	-	8
Curuá	-	-	-	-	-	-	-	-	-	-	-	-	0
Faro	-	-	-	-	-	-	-	-	-	-	-	-	0
Itaituba	-	-	-	9	3	-	-	4	-	-	-	-	16
Jacareacanga	-	-	-	-	-	-	-	-	-	4	-	-	4
Juruti	-	-	-	-	2	2	-	4	-	-	-	-	8
Mojui dos Campos	-	-	-	-	-	-	4	-	-	-	-	-	4
Monte alegre	-	-	-	4	-	-	-	-	-	-	-	-	4
Novo progresso	-	-	-	-	-	-	-	-	-	-	-	-	0
Óbidos	-	-	-	-	3	1	-	-	-	-	-	-	4
Oriximiná	-	-	-	-	-	-	-	-	-	-	-	-	0
Placas	-	-	-	-	-	-	-	-	-	-	-	-	0
Praiaha	-	-	-	-	-	-	-	2	2	-	-	-	4
Rurópolis	-	-	-	4	-	-	-	1	3	-	-	-	8
Santarém	13	10	-	29	3	9	4	17	7	-	-	-	92
Terra Santa	-	-	-	-	-	-	-	-	-	-	-	-	0
Trairão	-	-	-	-	-	-	-	-	-	-	-	-	0
Outros Municípios	-	-	-	-	-	-	4	3	5	-	-	-	12
Total	13	10	0	50	14	16	13	32	20	4	0	0	172
3.25. Biopsia de Mama													
3.25.1. Paciente Interno													
Internado	-	-	-	-	-	-	-	-	1	-	1	-	2
Total	-	-	-	-	-	-	-	-	1	-	1	-	2
Média Diária	-	-	-	-	-	-	-	-	0,03	-	0,03	-	0,01
3.25.2. Paciente Externo													

Adrielly Pereira
 Enc. SPP HRBA

Exames realizados	JAN	FEV	MAR	ABR	MAI	JUN	JUL	AGO	SET	OUT	NOV	DEZ	ACUMUL.
Ambulatório	-	-	-	-	-	-	-	-	-	-	-	-	116
Absenteísmo	4	2	1	-	1	2	5	1	5	1	2	2	0
Total	9	13	13	10	14	9	20	2	9	11	17	15	26
Média Diária	0,29	0,46	0,42	0,33	0,45	0,30	0,65	0,06	0,30	0,35	0,57	0,48	142
3.25.3. Total de Exames													0,39
Paciente Interno + Externo + Absenteísmo	9	13	13	10	14	9	20	2	10	11	18	15	144
Média Diária (com absenteísmo)	0,29	0,46	0,42	0,33	0,45	0,30	0,65	0,06	0,33	0,35	0,60	0,48	0,39
3.25.4. Exames por Município													
Alenquer	1	-	2	-	-	-	-	-	-	1	-	1	5
Almeirim	-	-	-	-	-	-	-	-	-	-	-	-	0
Aveiro	-	-	1	-	-	-	-	-	1	-	1	1	4
Belterra	1	-	-	1	-	-	-	-	-	-	-	-	2
Curuá	-	-	-	-	-	-	-	-	-	-	-	-	0
Faro	-	-	-	-	-	-	-	-	-	-	-	-	0
Itaituba	1	1	-	-	1	2	6	2	1	3	3	1	21
Jacareacanga	-	-	-	-	-	1	-	-	-	-	-	-	1
Juruti	-	1	-	1	-	-	2	-	-	1	1	1	6
Mojú dos Campos	-	-	-	-	-	-	-	-	-	1	-	1	2
Monte alegre	-	-	-	-	-	-	-	-	3	-	-	3	7
Novo progresso	-	-	-	-	-	-	-	-	-	-	-	-	0
Óbidos	-	1	-	2	1	1	-	-	-	-	2	5	12
Oriximiná	1	-	-	-	1	-	2	-	-	-	-	-	4
Placas	-	-	1	-	1	-	-	-	-	-	-	-	2
Praiaha	-	-	-	-	-	-	-	-	-	1	-	-	1
Rurópolis	1	1	-	-	-	-	-	-	-	-	-	-	2
Santarém	3	9	9	6	8	4	8	-	4	5	10	2	68
Terra Santa	-	-	-	-	-	-	-	-	-	-	-	-	0
Trairão	-	-	-	-	1	-	-	-	-	-	-	-	1
Outros Municípios	1	-	-	-	-	1	2	-	1	-	1	-	6
Total	9	13	13	10	14	9	20	2	10	11	18	15	144
3.26. Biópsia de Próstata													
3.26.1. Paciente Interno													
Internado	-	-	-	-	-	-	-	-	-	-	2	-	2
Total	-	-	-	-	-	-	-	-	-	-	2	-	2
Média Diária	-	-	-	-	-	-	-	-	-	-	0,07	-	0,01
3.26.2. Paciente Externo													



Exames realizados	13	21	22	12	25	7	14	16	13	13	15	7	178
Ambulatório	-	-	-	-	-	-	-	-	-	-	-	-	0
Absenteísmo	3	2	-	-	1	1	-	4	-	-	-	1	12
Total	16	23	22	12	26	8	14	20	13	13	15	8	190
Média Diária	0,52	0,82	0,71	0,40	0,84	0,27	0,45	0,65	0,43	0,42	0,50	0,26	0,52
3.26.3. Total de Exames													
Paciente Interno + Externo + Absenteísmo	16	23	22	12	26	8	14	20	13	13	17	8	192
Média Diária (com absenteísmo)	0,52	0,82	0,71	0,40	0,84	0,27	0,45	0,65	0,43	0,42	0,57	0,26	0,53
3.26.4. Exames por Município													
Alenquer	-	-	1	-	2	-	1	-	-	-	-	-	4
Almeirim	-	-	1	-	-	-	-	-	-	-	-	1	2
Aveiro	-	1	-	-	-	-	-	1	-	-	-	-	2
Belterra	1	-	-	-	-	-	-	1	-	-	-	-	2
Curuá	-	-	-	-	-	-	-	1	-	-	-	-	1
Faro	-	-	-	-	-	-	-	-	-	-	-	-	0
Itaituba	2	-	-	-	3	-	1	1	-	3	-	2	12
Jacareacanga	-	-	-	-	-	-	-	-	-	-	-	-	0
Juruti	2	1	1	1	3	-	-	-	-	2	1	-	11
Mojui dos Campos	1	-	1	-	-	-	-	-	-	1	-	-	3
Monte alegre	-	-	-	2	1	-	-	-	-	-	2	-	5
Novo progresso	-	-	1	-	-	-	1	-	-	-	-	-	2
Óbidos	3	9	3	2	-	-	-	-	-	-	2	-	19
Oriximiná	-	1	3	1	1	1	-	1	-	-	-	-	8
Placas	-	-	1	1	4	-	-	1	-	1	-	-	8
Praíha	-	4	-	-	-	-	-	-	-	-	-	-	4
Rurópolis	-	1	-	1	-	-	3	1	1	1	1	-	8
Santarém	7	6	10	4	12	7	8	13	11	5	11	5	99
Terra Santa	-	-	-	-	-	-	-	-	-	-	-	-	0
Trairão	-	-	-	-	-	-	-	-	1	1	-	-	2
Outros Municípios	-	-	-	-	-	-	-	-	-	-	-	-	0
Total	16	23	22	12	26	8	14	20	13	13	17	8	192
3.27. Biopsia Hepática													ACUMUL.
3.27.1. Paciente Interno													
Internado	3	1	2	4	1	9	10	1	5	4	7	1	48
Total	3	1	2	4	1	9	10	1	5	4	7	1	48
Média Diária	0,10	0,04	0,06	0,13	0,03	0,30	0,32	0,03	0,17	0,13	0,23	0,03	0,13
3.27.2. Paciente Externo													

Pró - Saúde / HRBA
 Fls. 85
 Ass. _____

Adrielly Pereira
 Enc. SPP HRBA



www.prorosaude.com.br
 Rua Princesa Isabel, 100 - Desempenho - CEP: 66050-000 - Belém - PA
 Telefone: (91) 3211-1000 - Fax: (91) 3211-1001



Hospital Regional do Baixo Araguaia do Pará
Dr. Waldemar Pinheiro



Secretaria de Saúde Pública



	JAN	FEV	MAR	ABR	MAI	JUN	JUL	AGO	SET	OUT	NOV	DEZ	ACUMUL.
Exames realizados	-	-	-	-	-	-	-	-	-	-	-	-	-
Ambulatório	-	-	-	-	-	-	-	-	-	-	-	-	-
Absenteísmo	-	-	-	-	-	-	-	-	-	-	-	-	-
Total	-	-	-	-	-	-	-	-	-	-	-	-	-
Média Diária	-	-	-	-	-	-	-	-	-	-	-	-	-
3.27.3. Total de Exames	-	-	-	-	-	-	-	-	-	-	-	-	-
Paciente Interno + Externo + Absenteísmo	3	1	2	4	1	9	12	2	5	5	11	2	57
Média Diária (com absenteísmo)	0,10	0,04	0,06	0,13	0,03	0,30	0,39	0,06	0,17	0,16	0,37	0,06	0,16
3.27.4. Exames por Município													
Alenquer	-	-	-	-	-	1	-	-	1	-	-	-	3
Almeirim	-	-	-	-	-	-	-	-	-	-	-	-	0
Aveiro	-	-	-	-	-	-	-	-	-	-	-	-	0
Belterra	-	-	-	-	-	-	-	-	1	-	-	-	1
Curuá	-	-	-	-	-	-	-	-	-	-	-	-	0
Faro	-	-	-	-	-	-	-	-	-	-	-	-	0
Itaituba	-	-	-	-	-	1	2	-	-	-	2	-	9
Jacareacanga	-	-	-	-	-	-	-	-	-	-	-	-	0
Juruti	-	1	-	-	1	-	-	1	-	-	-	-	3
Mojú dos Campos	-	-	-	-	-	-	-	-	-	-	-	-	0
Monte alegre	-	-	-	-	-	-	-	-	-	-	-	-	0
Novo progresso	-	-	-	1	-	-	-	-	-	-	-	-	1
Óbidos	-	-	-	-	-	-	-	-	-	-	-	-	0
Oriximiná	-	-	-	-	-	-	-	-	-	-	-	-	0
Placas	-	-	-	-	-	-	-	-	-	-	-	-	0
Praiaha	-	-	-	-	-	-	-	-	-	-	1	-	1
Rurópolis	-	-	-	-	-	-	-	-	-	-	1	1	2
Santarém	3	-	2	2	-	7	10	1	3	1	5	1	35
Terra Santa	-	-	-	-	-	-	-	-	-	-	-	-	0
Trairão	-	-	-	-	-	-	-	-	-	-	-	-	0
Outros Municípios	-	-	-	-	-	-	-	-	-	-	-	-	0
Total	3	1	2	4	1	9	12	2	5	5	11	2	57
3.28. Pungão de Tireóide													
3.28.1. Paciente Interno													
Internado	1	1	-	-	-	-	-	-	-	2	-	-	4
Total	1	1	-	-	-	-	-	-	-	2	-	-	4
3.28.2. Paciente Externo													
Média Diária	0,03	0,04	-	-	-	-	-	-	-	0,06	-	-	0,01

Adrielly Pereira
Adrielly Pereira
Enc. SPP HRBA



www.prosaude.org.br - contato@prosaude.org.br - (93) 3121-0799 - Avenida Felipe Heron, 1100 - Desmatado - CEP 66028-200 - Belém - PA
Tudo em Saúde, tudo possível! Regime de Gestão Unificada de Saúde Pública e Atenção Primária em Saúde (RGSU)



Exames realizados	22	20	23	24	28	26	29	27	32	28	36	15	310
Ambulatório	-	-	-	-	-	-	-	-	-	-	-	-	0
Absenteísmo	3	4	3	8	5	4	3	4	3	4	2	5	48
Total	25	24	26	32	33	30	32	31	35	32	38	20	358
Média Diária	0,81	0,86	0,84	1,07	1,06	1,00	1,03	1,00	1,17	1,03	1,27	0,65	0,98
3.28.3. Total de Exames													
Paciente Interno + Externo + Absenteísmo	26	25	26	32	33	30	32	31	35	34	38	20	362
Média Diária (com absenteísmo)	0,84	0,89	0,84	1,07	1,06	1,00	1,03	1,00	1,17	1,10	1,27	0,65	0,99
3.28.4. Exames por Município													
Alenquer	-	1	4	1	2	1	-	-	2	2	2	1	16
Almeirim	-	-	1	1	-	-	-	1	-	-	-	1	4
Aveiro	-	-	-	1	-	-	-	-	-	-	2	-	3
Belterra	2	2	2	-	2	3	1	-	2	1	1	-	16
Curá	1	1	-	1	1	1	-	-	1	-	-	-	6
Faro	-	-	-	-	-	-	-	-	-	-	-	-	0
Itaituba	4	-	-	4	2	3	3	4	5	5	5	2	37
Jacareacanga	-	-	-	-	-	-	-	-	-	-	-	-	0
Juruti	1	2	1	3	-	-	-	1	2	2	-	2	14
Mojui dos Campos	-	2	1	-	1	-	-	-	-	1	1	1	7
Monte Alegre	4	2	2	2	4	5	2	3	3	3	2	2	34
Novo progresso	-	-	1	1	-	-	-	-	-	-	-	-	2
Óbidos	1	1	1	1	-	1	-	1	1	2	2	4	15
Oriximiná	1	1	-	-	1	-	1	2	3	-	1	2	12
Placas	-	1	-	-	1	1	-	-	1	1	1	-	6
Praíha	-	-	-	-	-	-	-	-	-	2	-	-	2
Rurópolis	1	2	-	3	3	3	2	-	1	-	1	-	16
Santarém	11	7	11	14	14	12	23	17	11	14	20	4	158
Terra Santa	-	-	1	-	-	-	-	-	-	-	-	1	2
Trairão	-	1	1	-	1	-	-	2	3	1	-	-	9
Outros Municípios	-	2	-	-	1	-	-	-	-	-	-	-	3
Total	26	25	26	32	33	30	32	31	35	34	38	20	362
3.29 Puncção de Mama													
3.29.1. Paciente Interno													
Internado	-	1	-	1	-	-	-	2	1	1	1	-	7
Total	-	1	-	1	-	-	-	2	1	1	1	-	7
Média Diária	-	0,04	-	0,03	-	-	-	0,06	0,03	0,03	0,03	-	0
3.29.2. Paciente Externo													

Adrielly Pereira
 Enc. SPP HRBA



Secretaria de Saúde Pública



Exames realizados	ACUMUL.												
	JAN	FEV	MAR	ABR	MAI	JUN	JUL	AGO	SET	OUT	NOV	DEZ	49
Ambulatório	-	-	-	-	-	-	-	-	-	-	-	-	0
Absenteísmo	1	1	2	2	-	1	2	1	-	1	3	1	13
Total	4	7	8	6	6	8	8	4	3	2	5	3	62
Média Diária	0,13	0,25	0,26	0,20	0,13	0,27	0,26	0,13	0,10	0,06	0,17	0,10	2
3.29.3. Total de Exames													
Paciente Interno + Externo + Absenteísmo	4	8	8	7	4	8	8	6	4	3	6	3	69
Média Diária (com absenteísmo)	0,13	0,29	0,26	0,23	0,13	0,27	0,26	0,19	0,13	0,10	0,20	0,10	2
3.29.4. Exames por Município													
Alenquer	-	-	-	-	-	-	1	1	-	-	-	-	2
Almeirim	-	-	-	-	-	-	1	-	-	-	-	-	1
Aveiro	-	-	-	-	-	-	-	-	-	-	-	-	0
Belterra	-	-	-	-	-	-	-	-	1	-	-	-	1
Cunã	-	-	-	-	-	-	-	-	-	1	-	-	1
Faro	-	-	-	-	-	-	-	-	-	-	-	-	0
Itaituba	-	-	-	-	-	-	1	2	-	-	1	-	4
Jacareacanga	-	-	-	-	-	-	-	-	-	-	-	-	0
Juruti	-	-	-	-	-	-	-	-	-	1	-	-	3
Mojú dos Campos	-	1	-	-	1	-	-	-	1	-	-	-	3
Monte alegre	-	-	-	-	-	2	-	-	-	-	-	-	4
Novo progresso	-	-	-	-	-	-	-	-	-	-	-	-	0
Óbidos	-	-	-	-	-	1	-	2	-	1	-	1	6
Oriximiná	-	-	2	-	1	-	1	-	-	-	1	-	5
Placas	-	-	-	-	-	-	-	-	-	-	-	-	0
Praíha	-	-	-	1	-	-	-	-	-	-	-	-	1
Rurópolis	2	-	1	-	-	-	-	-	-	-	3	1	7
Santarém	2	7	3	6	-	3	3	1	2	-	1	1	29
Terra Santa	-	-	-	-	-	-	-	-	-	-	-	-	0
Trairão	-	-	-	-	-	-	-	-	-	-	-	-	0
Outros Municípios	-	-	-	-	-	2	-	-	-	-	-	-	2
Total	4	8	8	7	4	8	8	6	4	3	6	3	69
3.30. Hemodiálise(Sessões)													
3.30.1. Implantação de Catéter	9	9	14	14	11	8	11	4	12	7	7	9	115
3.30.2. Curativos													0
3.30.3. Paciente Interno													
Internado	135	73	117	79	90	64	57	75	87	122	141	94	1.134
Total	135	73	117	79	90	64	57	75	87	122	141	94	1.134

Adrielly Pereira
 Enc. SPP HRBA



Desenvolvido no âmbito do Projeto de Implantação de um Sistema de Informação em Saúde (SIS) - Sistema de Informação em Saúde (SIS) - Sistema de Informação em Saúde (SIS) - Sistema de Informação em Saúde (SIS)

Média Diária	4,35	2,61	3,77	2,63	2,90	2,13	1,84	2,42	2,90	3,94	4,70	3,03	3,11
3.30.4. Paciente Externo													
Sessões realizados	2.431	2.267	2.410	2.424	2.504	2.239	2.480	2.433	2.233	2.446	2.368	2.456	28.691
Ambulatório	-	-	0	-	-	-	-	-	-	-	-	-	0
Absenteísmo	33	48	62	48	60	55	55	60	75	60	54	71	681
Total	2.464	2.315	2.472	2.472	2.564	2.294	2.535	2.493	2.308	2.506	2.422	2.527	29.372
Média Diária	79,48	82,68	79,74	82,40	82,71	76,47	81,77	80,42	76,93	80,84	80,73	81,52	80
3.30.5. Total de Sessões													
Paciente Interno + Externo + Absenteísmo	2.599	2.388	2.589	2.551	2.654	2.358	2.592	2.568	2.395	2.628	2.563	2.621	30.506
Média Diária (com absenteísmo)	83,84	85,29	83,52	85,03	85,61	78,60	83,61	82,84	79,83	84,77	85,43	84,55	84
3.30.6. Sessões por Município													
Alenquer	95	94	90	92	98	71	83	80	62	65	67	69	966
Almeirim	26	31	39	39	38	36	40	40	37	35	30	26	417
Aveiro	13	14	13	13	14	12	14	13	13	13	13	13	158
Belterra	89	71	76	77	71	76	80	83	74	85	81	80	943
Curuá	26	25	26	39	36	40	38	40	39	20	21	14	364
Faro	-	-	-	-	-	-	-	2	-	-	-	-	2
Itaituba	265	220	281	284	262	242	266	287	254	286	257	262	3.166
Jacareacanga	26	25	30	26	26	27	27	28	24	28	26	26	319
Juruti	27	29	49	54	52	40	37	41	35	40	43	36	483
Mojuj dos Campos	-	-	-	-	-	-	-	-	-	-	-	-	0
Monte alegre	92	98	114	125	121	109	112	93	97	98	96	93	1.248
Novo progresso	52	58	81	78	77	77	81	87	67	82	80	82	902
Óbidos	89	89	102	102	108	99	103	108	100	126	122	121	1.269
Oriximiná	123	111	116	103	108	108	120	120	112	122	119	129	1.391
Placas	39	36	29	27	27	24	27	28	14	13	14	15	293
Praíma	133	136	145	154	180	153	178	169	163	157	154	170	1.892
Rurópolis	63	69	80	71	71	58	75	63	66	66	64	71	817
Santarém	1.241	1.098	1.117	1.060	1.161	1.016	1.147	1.137	1.075	1.220	1.189	1.231	13.692
Terra Santa	26	24	13	13	15	18	17	11	14	13	12	11	187
Trairão	14	13	24	29	31	24	29	26	26	25	26	28	295
Outros Municípios	160	147	164	165	158	128	118	112	123	134	149	144	1.702
Total	2.599	2.388	2.589	2.551	2.654	2.358	2.592	2.568	2.395	2.628	2.563	2.621	30.506
3.31. Hemodinâmica	JAN	FEV	MAR	ABR	MAI	JUN	JUL	AGO	SET	OUT	NOV	DEZ	ACUMUL.
3.31.1. Paciente Interno													
Internado	-	-	-	-	-	-	-	-	-	-	1	2	3
Total	-	-	-	-	-	-	-	-	-	-	1	2	3

Adrielly Pereira
 Enc. SPP HRBA



Média Diária	JAN	FEV	MAR	ABR	MAI	JUN	JUL	AGO	SET	OUT	NOV	DEZ	ACUMUL.
3.31.2. Paciente Externo													
Exames realizados	16	93		46	85	74	93	86	81	78	80	87	901
Ambulatório	-	-	-	-	-	-	-	-	-	-	-	-	0
Absenteísmo	1	2		4	7	1	1	5	2	2	-	3	31
Total	17	95		50	92	75	94	91	83	80	80	90	932
Média Diária	0,55	3,39		1,61	3,07	2,50	3,03	2,94	2,77	2,58	2,67	2,90	3
3.31.3. Total de Exames													
Paciente Interno + Externo + Absenteísmo	17	95		50	92	75	94	91	83	80	81	92	935
Média Diária (com absenteísmo)	0,55	3,39		1,61	3,07	2,50	3,03	2,94	2,77	2,58	2,70	2,97	3
3.31.4. Exames por Município													
Alenquer	-	1		-	1	2	2	4	1	-	1	2	14
Almeirim	-	-		-	-	-	-	1	-	-	1	1	4
Aveiro	-	1		-	1	1	1	-	-	-	3	-	7
Belterra	1	2		2	2	2	2	-	1	2	2	2	19
Curuá	-	-		-	1	-	1	-	-	-	1	-	4
Faro	-	-		-	-	-	-	-	-	-	-	1	2
Itaituba	3	15		5	11	8	8	10	15	7	3	7	106
Jacareacanga	-	-		-	1	-	-	-	1	-	-	1	3
Juruti	-	1		-	1	2	2	-	-	-	-	1	8
Mojui dos Campos	-	-		1	2	3	1	1	1	3	-	-	15
Monte alegre	1	1		5	3	6	-	11	1	5	4	3	44
Novo progresso	1	-		-	1	-	-	-	1	-	1	-	4
Óbidos	-	3		1	2	3	1	-	3	2	4	4	24
Oriximiná	2	3		-	3	1	5	1	3	2	4	1	30
Placas	-	3		-	-	1	1	2	1	-	1	2	11
Prainha	-	1		-	3	1	1	3	-	2	-	1	14
Rurópolis	-	3		-	3	1	3	3	2	5	1	6	30
Santarém	4	56		27	44	42	51	43	42	46	46	50	489
Terra Santa	-	-		-	-	1	1	-	-	-	-	-	2
Trairão	-	1		-	3	2	-	-	-	1	-	2	9
Outros Municípios	5	4		9	11	3	14	12	11	5	9	8	96
Total	17	95		50	92	75	94	91	83	80	81	92	935
3.32. Eletroencefalografia													
3.32.1. Paciente Interno													
Internado	-	-		15	4	-	2	-	4	-	4	0	29
Total	-	-		15	4	-	2	-	4	-	4	-	29

Pró - Saúde / HRBA
 Fls. 90
 Ass. _____

Adrielly Pereira
 Enc. SPP HRBA



www.pror-saude.org.br
 Rua: 100, Desempenho, CEP: 66095-000 - Santarém - PA
 Todos os serviços prestados sob o Regime de Responsabilidade Médica e Hospitalar (RHM) e Regime de Saúde (RS)



Média Diária	JAN	FEB	MAR	ABR	MAI	JUN	JUL	AGO	SET	OUT	NOV	DEZ	ACUMUL.
3.32.2. Paciente Externo	-	-	-	0,48	0,13	-	0,06	-	0,13	-	-	-	0
Exames realizados	22	26	18	20	28	20	16	20	24	20	22	18	254
Ambulatório	-	-	-	-	-	-	-	-	-	-	-	-	0
Absenteísmo	4	6	6	-	-	0	6	2	6	10	2	6	48
Total	26	32	24	20	28	20	22	22	30	30	24	24	302
Média Diária	0,84	1,14	0,77	0,67	0,90	0,67	0,71	0,71	1,00	0,97	0,80	0,77	1
3.32.3. Total de Exames													
Paciente Interno + Externo + Absenteísmo	26	32	39	24	28	20	24	22	34	30	28	24	331
Média Diária (com absenteísmo)	0,84	1,14	1,26	0,80	0,90	0,67	0,77	0,71	1,13	0,97	0,93	0,77	0
3.32.4. Exames por Município													
Alenquer	4	4	4	2	-	-	-	-	4	-	-	-	18
Almeirim	-	-	-	-	-	-	-	-	-	-	2	-	2
Aveiro	-	-	-	-	-	-	-	4	-	-	-	-	4
Belterra	-	-	-	-	-	4	-	4	-	-	-	2	10
Curuá	-	-	-	-	-	6	6	-	-	-	-	-	12
Faro	-	-	-	-	-	-	-	-	-	-	-	-	0
Itaituba	-	-	4	-	-	-	-	-	-	12	-	-	16
Jacareacanga	-	-	-	-	-	-	-	-	-	-	-	-	0
Juruti	-	4	-	-	2	-	-	2	-	-	-	-	8
Mojui dos Campos	-	2	-	-	-	-	2	-	-	-	4	4	12
Monte alegre	-	-	4	-	6	-	-	-	-	-	-	-	10
Novo progresso	-	-	-	-	-	-	-	-	-	-	-	-	0
Óbidos	-	-	-	-	-	-	-	-	-	-	-	4	6
Oriximiná	6	2	4	-	2	-	-	2	6	8	-	2	30
Placas	-	-	-	-	-	-	2	-	-	-	-	-	2
Praíma	2	-	-	4	4	-	-	-	-	-	-	4	16
Rurópolis	-	-	-	-	-	-	2	-	8	2	6	-	18
Santarém	8	20	23	18	12	8	10	8	14	6	14	8	149
Terra Santa	-	-	-	-	-	2	-	2	-	-	-	-	2
Trairão	-	-	-	-	-	2	-	-	-	-	-	-	4
Outros Municípios	6	-	-	-	-	-	2	-	-	2	-	-	12
Total	26	32	39	24	28	20	24	22	34	30	28	24	331
3.33. Densitometria Ossea													
3.33.1. Paciente Interno	-	1	-	-	-	1	-	-	-	-	-	-	2
Internado	-	1	-	-	-	1	-	-	-	-	-	-	2
Total	-	1	-	-	-	1	-	-	-	-	-	-	2

Pró - Saúde / HRBA
 Fls. 91
 Ass. _____

Adrielly Pereira
 Enc. SPP HRBA



Secretaria de Saúde Pública



Média Diária	JAN	FEB	MAR	ABR	MAI	JUN	JUL	AGO	SET	OCT	NOV	DEZ	ACUMUL.
3.33.2. Paciente Externo	-	0,04	-	-	-	0,03	-	-	-	-	-	-	0
Exames realizados	34	38	40	57	43	53	47	46	47	44	50	44	543
Ambulatório	-	-	-	-	-	-	-	-	-	-	-	-	0
Absenteísmo	5	3	10	7	7	2	2	3	4	4	3	5	55
Total	39	41	50	64	50	55	49	49	51	48	53	49	598
Média Diária	1,26	1,46	1,61	2,13	1,61	1,83	1,58	1,58	1,70	1,55	1,77	1,58	2
3.33.3. Total de Exames													
Paciente Interno + Externo + Absenteísmo	39	42	50	64	50	56	49	49	51	48	53	49	600
Média Diária (com absenteísmo)	1,26	1,50	1,61	2,13	1,61	1,87	1,58	1,58	1,70	1,55	1,77	1,58	2
3.33.4. Sessões por Município													
Alenquer	1	-	5	2	1	2	1	3	4	2	5	4	30
Almeirim	-	-	1	1	1	-	1	-	-	-	-	2	6
Aveiro	-	-	1	1	-	1	-	1	-	1	-	-	5
Belterra	-	-	3	5	1	1	2	1	1	1	2	2	19
Curuá	-	-	-	1	-	-	-	1	-	2	2	-	6
Faro	-	-	-	-	-	-	-	-	-	-	-	-	0
Itaituba	-	5	2	3	3	5	2	2	1	5	2	1	31
Jacareacanga	1	-	-	-	1	-	-	1	-	-	-	-	3
Juruti	-	-	2	-	1	-	1	2	3	-	-	-	9
Mojui dos Campos	1	-	-	1	-	2	-	-	1	-	4	-	9
Monte alegre	2	2	1	4	2	4	5	-	3	2	2	2	29
Novo progresso	-	-	1	-	1	1	1	-	1	2	2	-	9
Óbidos	2	2	1	4	2	3	3	3	2	-	3	1	26
Oriximiná	2	4	2	2	2	4	4	4	3	1	3	1	32
Placas	1	-	1	1	2	-	-	1	-	-	2	-	8
Praiaha	-	1	2	3	-	2	1	1	1	-	-	-	11
Rurópolis	1	2	1	3	4	4	3	2	3	1	-	3	27
Santarém	28	24	26	33	28	26	23	26	26	30	25	31	326
Terra Santa	-	1	-	-	-	-	1	-	-	-	-	-	2
Trailão	-	1	-	-	-	-	1	1	-	-	-	1	4
Outros Municípios	-	-	1	-	1	1	-	-	2	1	1	1	8
Total	39	42	50	64	50	56	49	49	51	48	53	49	600
3.34. Quiroterapia(Sessões)													
3.34.1. Paciente Interno													
Internado	188	301	239	272	279	273	198	188	278	261	343	311	3.131
Total	188	301	239	272	279	273	198	188	278	261	343	311	3.131
Média Diária	6,06	10,75	7,71	9,07	9,00	9,10	6,39	6,06	9,27	8,42	11,43	10,03	9

Adrielly Pereira
Enc. SPP HRBA



www.pror-saude.br - endereço eletrônico: 0800 310 3100 - Rua de São Paulo, 1000 - Belém - PA
Toda informação disponível em: Hospital Regional do Baixo Amanajás - Unidade de Saúde (URBA)



3.34.2. Paciente Externo		JAN	FEV	MAR	ABR	MAI	JUN	JUL	AGO	SET	OUT	NOV	DEZ	ACUMUL.
Sessões realizados	903	739	725	763	790	701	704	736	741	743	849	747	9.141	
Ambulatório	-	-	-	-	-	-	-	-	-	-	-	-	0	
Absenteísmo	-	-	-	-	-	-	-	-	-	-	-	-	0	
Total	903	739	725	763	790	701	704	736	741	743	849	747	9.141	
Média Diária	29,13	26,39	23,39	25,43	25,48	23,37	22,71	23,74	24,70	23,97	28,30	24,10	25	
3.34.3. Total de Exames														
Paciente Interno + Externo + Absenteísmo	1.091	1.040	964	1.035	1.069	974	902	924	1.019	1.004	1.192	1.058	12.272	
Média Diária (com absenteísmo)	35,19	37,14	31,10	34,50	34,48	32,47	29,10	29,81	33,97	32,39	39,73	34,13	34	
3.34.4. Sessões por Município														
Alenquer	6	2	2	1	5	1	2	3	4	3	2	3	34	
Almeirim	3	-	-	1	2	1	1	2	3	2	1	0	16	
Aveiro	3	2	2	0	2	1	2	1	2	1	5	1	22	
Belterra	9	8	6	6	7	5	6	5	7	6	4	6	75	
Curuá	8	3	1	1	5	1	2	1	2	1	1	2	28	
Faro	-	-	-	-	-	-	-	-	-	-	-	-	2	
Itaituba	43	38	23	35	53	43	44	47	59	55	48	55	543	
Jacareacanga	3	2	-	-	1	1	2	1	3	2	5	2	22	
Juruti	5	6	4	3	4	3	2	3	2	1	1	3	37	
Mojú dos Campos	9	4	3	3	6	4	3	2	5	4	8	9	60	
Monte alegre	19	16	13	15	21	15	13	15	19	17	11	11	182	
Novo progresso	5	16	7	13	3	6	3	2	2	1	6	10	74	
Óbidos	15	12	9	9	23	11	9	11	14	12	15	12	152	
Oriximiná	16	4	5	5	19	9	7	9	11	9	11	16	121	
Placas	9	3	2	4	7	2	1	2	3	3	2	3	39	
Praíinha	9	2	3	3	5	1	2	1	3	2	3	4	38	
Rurópolis	12	11	7	16	16	8	7	8	9	10	9	6	119	
Santarém	886	889	859	898	860	841	773	787	835	847	1.020	869	10.364	
Terra Santa	2	3	1	1	1	1	1	-	1	-	1	2	14	
Trairão	3	4	2	2	2	1	1	1	2	1	3	4	26	
Outros Municípios	26	15	15	19	27	19	21	23	33	29	35	42	304	
Total	1091	1040	964	1035	1069	974	902	924	1019	1004	1192	1058	12.272	
3.35. Radioterapia(Sessões)		JAN	FEV	MAR	ABR	MAI	JUN	JUL	AGO	SET	OUT	NOV	DEZ	ACUMUL.
3.35.1. Paciente Interno														
Internado	-	-	-	-	-	-	-	-	-	-	-	-	-	0
Total	-	-	-	-	-	-	-	-	-	-	-	-	-	0
Média Diária	-	-	-	-	-	-	-	-	-	-	-	-	-	0

Adrielly Pereira
Adrielly
Enc. SPP HRBA

Descrição	2022												ACUMUL.	
	JAN	FEV	MAR	ABR	MAI	JUN	JUL	AGO	SET	OUT	NOV	DEZ		
3.35.2. Paciente Externo														
Sessões realizadas	2.722	2.924	1.955	1.842	2.312	2.312	2.312	2.505	2.625	2.575	3.234	2.575	2.616	30.197
Ambulatório	-	-	-	-	-	-	-	-	-	-	-	-	-	0
Absenteísmo	287	131	60	75	167	41	21	256	134	56	115	38	16	1.141
Total	3.009	3.055	2.015	1.917	2.479	2.353	2.526	2.526	2.759	2.631	3.349	2.613	2.632	31.338
Média Diária	97,06	109,11	65,00	63,90	79,97	78,43	81,48	81,48	89,00	87,70	108,03	87,10	84,90	86
3.35.3. Total de Exames														
Paciente Interno + Externo + Absenteísmo	3.009	3.055	2.015	1.917	2.479	2.353	2.526	2.526	2.759	2.631	3.349	2.613	2.632	31.338
Média Diária (com absenteísmo)														
3.35.4. Sessões por Município	97,06	109,11	65,00	63,90	79,97	78,43	81,48	81,48	89,00	87,70	108,03	87,10	84,90	86
3.35.4. Sessões por Município														
Alenquer	31	42	35	24	54	31	12	172	42	66	24	30	18	409
Almeirim	3	5	6	60	48	54	30	30	80	20	-	-	-	306
Aveiro	6	4	3	13	7	-	-	-	-	-	-	-	-	33
Belterra	12	15	16	76	148	128	4	4	42	51	30	10	78	610
Curutá	3	6	3	-	-	-	-	-	-	-	-	40	-	52
Faro	-	2	3	-	-	-	-	-	-	-	-	-	-	5
Itaituba	148	153	165	200	130	43	172	140	140	256	275	481	320	2.483
Jacareacanga	8	4	4	-	-	-	-	-	36	72	4	-	-	128
Juruti	9	6	1	28	76	12	80	44	32	88	148	16	64	560
Mojú dos Campos	10	5	4	-	-	56	44	125	42	27	20	52	156	416
Monte alegre	70	83	55	65	151	81	125	107	107	159	215	111	81	1.303
Novo progresso	15	12	12	-	-	-	16	4	-	-	-	-	-	59
Óbidos	45	47	52	136	104	73	38	88	88	158	207	68	-	1.016
Oriximiná	73	83	65	107	51	44	54	132	132	158	259	220	76	1.322
Placas	7	5	3	30	114	79	31	18	18	19	6	72	-	312
Praíha	9	11	3	61	-	32	34	120	120	79	72	54	10	485
Rurópolis	4	9	8	80	2	32	58	106	106	36	83	233	229	880
Santarém	2.511	2.527	1.560	911	1.279	1.415	1.745	1.630	1.630	1.342	1.882	1.258	1.370	19.430
Terra Santa	5	3	-	8	-	-	-	-	-	-	-	-	-	16
Trailão	5	7	3	-	-	5	15	24	-	-	-	-	40	99
Outros Municípios	35	26	14	118	315	268	68	68	116	100	124	40	190	1.414
Total	3.009	3.055	2.015	1.917	2.479	2.353	2.526	2.526	2.759	2.631	3.349	2.613	2.632	31.338
3.36 Fisioterapia (Sessões)														
3.36.1. Paciente Interno														
Internado	7.996	8.625	9.708	9.287	10.835	9.056	8.978	8.978	8.627	8.799	9.630	8.670	8.819	109.030
Total	7.996	8.625	9.708	9.287	10.835	9.056	8.978	8.978	8.627	8.799	9.630	8.670	8.819	109.030
Média Diária	287,94	308,04	313,16	309,57	349,52	301,87	289,61	289,61	278,29	293,30	310,65	289,00	284,48	0

Adrielly Pereira
Adrielly SPP HRBA
ERC.

3.36.2. Paciente Externo		JAN	FEV	MAR	ABR	MAIO	JUN	JUL	AGO	SET	OUT	NOV	DEZ	ACUMUL.
Sessões realizados	-	-	-	-	-	-	-	-	-	-	-	-	-	0
Ambulatório	631	708	771	975	1.022	853	912	627	634	716	570	511	511	8.930
Absenteísmo	138	116	109	76	82	53	141	72	83	84	64	32	32	1.050
Total	769	824	880	1.051	1.104	906	1.053	699	717	800	634	543	543	9.980
Média Diária	24,81	29,43	28,39	35,03	35,61	30,20	33,97	22,55	23,90	25,81	21,13	17,52	17,52	0
3.36.3. Total de Exames														
Paciente Interno + Externo + Absenteísmo	8.765	9.449	10.588	10.338	11.939	9.962	10.031	9.326	9.516	10.430	9.304	9.362	9.362	119.010
Média Diária (com absenteísmo)	282,74	337,46	341,55	344,60	385,13	332,07	323,58	300,84	317,20	336,45	310,13	302,00	302,00	1
3.36.4. Exames por Município														
Alenquer	3	8	6	10	15	7	9	6	9	11	9	15	15	108
Almeirim	8	3	6	-	9	5	7	2	3	4	2	3	3	52
Aveiro	7	2	1	-	6	3	4	-	5	6	3	6	6	43
Belterra	16	12	11	86	29	15	16	15	19	25	15	12	12	271
Curuá	5	8	2	-	6	7	8	6	4	9	6	6	6	67
Faro	-	-	-	-	3	-	-	-	2	-	-	1	1	6
Itaituba	7	115	101	75	153	145	167	102	115	136	125	134	134	1.375
Jacareacanga	4	5	2	5	6	4	5	-	3	4	4	3	3	45
Juruti	114	45	85	23	95	55	62	38	41	47	18	19	19	642
Mojui dos Campos	8	11	21	56	29	32	38	9	11	16	15	25	25	271
Morte alegre	113	110	135	85	169	96	101	96	102	126	115	123	123	1.371
Novo progresso	11	7	6	3	13	9	10	4	3	7	6	5	5	84
Óbidos	17	35	43	19	65	37	49	29	37	49	35	38	38	453
Oriximiná	15	47	35	16	49	41	47	41	43	52	50	56	56	492
Placas	11	7	8	17	15	6	9	4	4	6	5	4	4	97
Praiaha	10	15	12	15	19	13	16	11	13	17	9	15	15	165
Rurópolis	6	33	25	10	27	29	33	27	33	38	25	26	26	312
Santarém	8387	8.940	10.053	9.852	11.167	9.411	9.372	8.899	9.030	9.822	8.824	8.822	8.822	112.579
Terra Santa	2	5	4	9	7	3	5	1	3	4	2	1	1	46
Trairão	5	6	6	11	8	2	4	3	2	5	1	3	3	56
Outros Municípios	16	35	26	46	49	42	69	33	33	46	35	45	45	475
Total	8.765	9.449	10.588	10.338	11.939	9.962	10.031	9.326	9.516	10.430	9.304	9.362	9.362	119.010
3.37. CAPD		JAN	FEV	MAR	ABR	MAIO	JUN	JUL	AGO	SET	OUT	NOV	DEZ	ACUMUL.
3.37.1. Paciente Interno														
Internado	-	-	-	-	-	-	-	-	-	-	-	-	-	0
Total	-	-	-	-	-	-	-	-	-	-	-	-	-	0
Média Diária		-	-	-	-	-	-	-	-	-	-	-	-	-
3.37.2. Paciente Externo														



Exames realizados	JAN	FEB	MAR	ABR	MAIO	JUN	JUL	AGO	SET	OUT	NOV	DEZ	ACUMUL.
Ambulatório	31	29	26	25	23	26	25	28	29	29	25	27	323
Absenteísmo	-	-	-	-	-	-	-	-	-	-	-	-	0
Total	31	29	26	25	23	26	25	28	29	29	25	27	323
Média Diária	1,00	1,04	0,84	0,83	0,74	0,87	0,81	0,90	0,97	0,94	0,83	0,87	0,88
3.37.3. Total de Exames													
Paciente Interno + Externo + Absenteísmo	31	29	26	25	23	26	25	28	29	29	25	27	323
Média Diária (com absenteísmo)	1,00	1,04	0,84	0,83	0,74	0,87	0,81	0,90	0,97	0,94	0,83	0,87	0,88
3.37.4. Exames por Município													
Alenquer	-	-	-	-	1	1	-	-	-	-	-	-	2
Almeirim	2	1	1	1	-	-	1	1	2	2	2	2	15
Aveiro	-	-	-	-	-	-	-	-	-	-	-	-	0
Belterra	-	-	-	-	-	-	-	-	-	-	-	-	0
Curuá	-	-	-	-	-	-	-	-	-	-	-	-	0
Faro	-	-	-	-	3	3	-	-	-	-	-	-	6
Itaituba	2	3	3	3	-	-	3	3	2	2	4	5	30
Jacareacanga	-	-	-	-	2	2	-	-	-	-	-	-	4
Juruti	2	2	2	2	-	-	2	2	2	2	1	1	18
Mojui dos Campos	-	-	-	-	1	1	-	-	-	-	-	-	2
Morte alegre	2	2	2	1	-	-	1	1	2	2	2	2	17
Novo progresso	-	-	-	-	-	1	-	-	-	-	-	-	1
Óbidos	-	-	-	-	1	1	1	1	1	1	1	1	8
Oriximiná	1	1	1	1	-	-	1	2	2	2	2	2	15
Placas	-	-	-	-	1	1	-	-	-	-	-	-	2
Praiaha	1	1	1	1	-	-	1	1	1	1	-	-	9
Rurópolis	1	1	1	1	5	11	1	1	1	1	2	2	28
Santarém	16	14	11	11	7	2	10	12	12	12	7	8	122
Terra Santa	2	2	2	2	-	-	2	2	2	2	2	2	20
Trairão	1	1	-	-	2	2	-	-	-	-	-	-	6
Outros Municípios	1	1	2	2	-	-	2	2	2	2	2	2	18
Total	31	29	26	25	23	26	25	28	29	29	25	27	323
3.38. CISTOSCOPIA													
3.38.1. Paciente Interno													
Internado	-	-	-	3	1	1	-	3	1	1	-	-	10
Total	-	-	-	3	1	1	-	3	1	1	-	-	10
Média Diária	-	-	-	0,10	0,03	0,03	-	0,10	0,03	0,03	-	-	0,03
3.38.2. Paciente Externo													

Adilly Brito
 Adilly Brito
 Etc. S.P.P.HRBA



Exames realizados	JAN	FEV	MAR	ABR	MAIO	JUN	JUL	AGO	SET	OUT	NOV	DEZ	ACUMUL.
Ambulatório	3	6	8	11	7	5	8	10	14	12	6	11	101
Absenteísmo	-	-	1	-	-	-	-	-	-	-	-	-	0
Total	3	6	9	11	7	5	8	10	14	12	6	11	102
Média Diária	0,10	0,21	0,29	0,37	0,23	0,17	0,26	0,32	0,47	0,39	0,20	0,35	0,28
3.38.3. Total de Exames													
Paciente Interno + Externo + Absenteísmo	3	6	9	14	8	6	8	13	15	13	6	11	112
Média Diária (com absenteísmo)	0,10	0,21	0,29	0,47	0,26	0,20	0,26	0,42	0,50	0,42	0,20	0,35	0,31
3.38.4. Exames por Município													
Alenquer	-	-	-	1	-	-	1	-	-	-	-	-	2
Almeirim	-	-	-	-	-	-	-	-	-	-	-	-	0
Aveiro	-	-	-	1	-	-	-	-	-	-	-	1	2
Belterra	-	-	-	-	-	-	-	1	-	1	-	-	2
Curuá	-	-	-	-	-	-	-	-	-	-	-	-	0
Faro	-	-	-	-	-	-	-	-	-	-	-	-	0
Itaituba	-	-	1	-	-	1	-	-	2	-	-	-	4
Jacareacanga	-	-	-	-	-	-	-	-	-	-	-	-	0
Juruti	-	-	-	-	-	-	-	-	1	1	-	-	2
Mojui dos Campos	-	-	-	-	-	-	-	1	-	1	-	1	3
Monte alegre	-	1	-	-	-	-	1	2	-	1	-	-	5
Novo progresso	-	-	-	-	-	-	-	-	-	-	-	-	0
Óbidos	-	-	2	1	-	-	1	1	1	-	-	-	6
Oriximiná	-	-	1	2	1	-	1	1	1	1	-	2	10
Placas	-	-	2	-	-	1	-	-	1	-	-	-	4
Prainha	-	1	-	-	-	-	-	-	-	-	-	-	1
Rurópolis	-	-	-	-	-	-	-	-	-	1	-	2	3
Santarém	3	4	3	9	7	4	4	7	9	7	6	4	67
Terra Santa	-	-	-	-	-	-	-	-	-	-	-	-	0
Trairão	-	-	-	-	-	-	-	-	-	-	-	-	0
Outros Municípios	-	-	-	-	-	-	-	-	-	-	-	1	1
Total	3	6	9	14	8	6	8	13	15	13	6	11	112
3.39. BIOPSIA DE RIM													
3.39.1. Paciente Interno													
Internado	-	5	3	1	5	5	11	3	6	4	3	-	46
Total	-	5	3	1	5	5	11	3	6	4	3	-	46
Média Diária	-	0,18	0,10	0,03	0,16	0,17	0,35	0,10	0,20	0,13	0,10	-	0,13
3.39.2. Paciente Externo													

Pró - Saúde / HRBA
 Fls. 7
 Ass. _____

Adrielly pereira
 Enc. SPP HRBA



Exames realizados	JAN	FEV	MAR	ABR	MAIO	JUN	JUL	AGO	SET	OUT	NOV	DEZ	ACUMUL.
Ambulatório	-	-	-	-	-	-	-	-	-	-	-	-	1
Absenteísmo	-	-	-	-	-	-	-	-	-	-	-	-	0
Total	-	-	-	-	-	-	-	-	-	-	-	-	0
Média Diária	-	0,04	-	-	-	-	-	-	-	-	-	-	1
3.39.3. Total de Exames	-	-	-	-	-	-	-	-	-	-	-	-	0,00
Paciente Interno + Externo + Absenteísmo	-	6	3	1	5	5	11	3	6	4	3	-	47
Média Diária (com absenteísmo)	-	0,21	0,10	0,03	0,16	0,17	0,35	0,10	0,20	0,13	0,10	-	0,13
3.39.4. Exames por Município													
Alenquer	-	-	-	-	-	-	-	-	-	-	-	-	0
Almeirim	-	-	-	-	-	-	-	-	-	-	-	-	0
Aveiro	-	-	-	-	-	-	-	-	-	-	-	-	0
Belterra	-	-	-	-	-	-	-	-	-	1	-	-	1
Curuá	-	-	-	-	-	-	-	-	-	-	-	-	0
Faro	-	-	-	-	-	-	-	-	-	-	-	-	0
Itaituba	-	-	-	-	-	2	-	-	1	-	-	-	3
Jacareacanga	-	-	-	-	-	-	-	-	-	-	-	-	0
Juruti	-	-	-	-	-	-	-	-	-	-	-	-	0
Mojú dos Campos	-	-	-	-	-	-	2	-	-	-	-	-	2
Monte alegre	-	-	-	-	-	-	-	-	-	-	-	-	0
Novo progresso	-	-	-	-	-	-	-	-	-	-	-	-	0
Óbidos	-	-	-	-	1	-	-	-	-	1	-	-	2
Oriximiná	-	-	-	-	2	-	-	-	-	-	-	-	2
Placas	-	-	-	-	-	-	-	-	-	-	-	-	0
Praiaha	-	-	-	-	-	-	-	-	-	-	-	-	0
Rurópolis	-	-	-	-	-	-	-	-	-	-	-	-	0
Santarém	-	5	3	1	2	3	8	3	5	2	3	-	35
Terra Santa	-	-	-	-	-	-	-	-	-	-	-	-	0
Trairão	-	-	-	-	-	-	-	-	-	-	-	-	0
Outros Municípios	-	1	-	-	-	-	-	-	-	-	-	-	1
Total	0	6	3	1	5	5	11	3	6	4	3	0	47
3.40. MONITORAMENTO AMBULATORIAL DE PRESSÃO ARTERIAL													
3.40.1. Paciente Interno	-	-	-	-	-	-	-	-	-	-	-	-	0
Internado	-	-	-	-	-	-	-	-	-	-	-	-	0
Total	-	-	-	-	-	-	-	-	-	-	-	-	0
Média Diária	-	-	-	-	-	-	-	-	-	-	-	-	-

Adrielly Pereira
 ADRILLY PEREIRA
 Enc. SPP HRBA

3.40.2. Paciente Externo	JAN	FEV	MAR	ABR	MAIO	JUN	JUL	AGO	SET	OUT	NOV	DEZ	ACUMUL.
Exames realizados	10	11	12	16	16	11	16	13	14	17	7	12	155
Ambulatório	-	-	-	-	-	-	-	-	-	-	-	-	0
Absenteísmo	7	5	3	2	2	2	3	2	3	2	8	3	40
Total	17	16	15	16	18	13	19	15	17	19	15	15	195
Média Diária	0,55	0,57	0,48	0,53	0,58	0,43	0,61	0,48	0,57	0,61	0,50	0,48	0,53
3.40.3. Total de Exames + Paciente Interno + Externo + Absenteísmo	17	16	15	16	18	13	19	15	17	19	15	15	195
Média Diária (com absenteísmo)	0,55	0,57	0,48	0,53	0,58	0,43	0,61	0,48	0,57	0,61	0,50	0,48	0,53
3.40.4. Exames por Município													
Alenquer	-	-	-	-	-	-	-	-	-	-	-	-	0
Almeirim	-	-	-	-	-	-	-	-	-	1	-	-	1
Aveiro	-	-	-	-	-	-	-	-	-	-	-	-	0
Belterra	-	-	-	-	-	1	1	-	-	-	-	-	2
Curuá	-	-	1	-	-	-	-	-	-	-	-	-	1
Faro	-	-	-	-	-	-	-	-	-	-	-	-	0
Itaituba	-	-	1	2	2	2	-	2	2	2	-	-	13
Jacareacanga	-	-	-	-	1	-	-	-	1	-	-	-	2
Juruti	2	-	-	-	-	-	-	-	-	-	-	-	2
Mojú dos Campos	1	1	-	-	-	1	-	-	-	1	-	-	4
Monte alegre	-	-	2	-	-	1	1	-	-	1	-	-	5
Novo progresso	-	-	-	-	-	-	-	-	-	-	-	-	0
Óbidos	1	-	-	1	1	1	-	1	-	1	-	-	6
Oriximiná	1	1	-	1	-	-	1	1	1	2	1	-	9
Placas	-	-	-	1	-	-	-	-	-	-	-	-	1
Prainha	-	-	-	-	-	-	-	-	-	-	-	-	0
Rurópolis	1	-	-	-	-	-	-	-	-	-	-	1	2
Santarém	10	13	10	11	14	5	16	10	12	9	13	13	136
Terra Santa	-	-	-	-	-	-	-	-	-	-	-	-	0
Trairão	-	1	-	-	-	1	-	-	1	-	-	-	3
Outros Municípios	1	-	1	-	-	1	-	1	-	2	1	1	8
Total	17	16	15	16	18	13	19	15	17	19	15	15	195
3.41. TESTE DA LINGUINHA	JAN	FEV	MAR	ABR	MAIO	JUN	JUL	AGO	SET	OUT	NOV	DEZ	ACUMUL.
3.41.1. Paciente Interno	-	-	-	-	-	-	-	-	-	-	-	-	0
Internado	-	-	-	-	-	-	-	-	-	-	-	-	0
Total	-	-	-	-	-	-	-	-	-	-	-	-	0
Média Diária	-	-	-	-	-	-	-	-	-	-	-	-	-

Adrielly Pereira
Adrielly
Enc. SPP HRBA



	JAN	FEV	MAR	ABR	MAIO	JUN	JUL	AGO	SET	OUT	NOV	DEZ	ACUMUL.
3.41.2. Paciente Externo													
Exames realizados	-	-	-	-	-	-	-	-	-	-	-	-	0
Ambulatório	-	-	-	-	-	-	-	-	-	-	-	-	0
Absenteísmo	-	-	-	-	-	-	-	-	-	-	-	-	0
Total	-	-	-	-	-	-	-	-	-	-	-	-	0
Média Diária	-	-	-	-	-	-	-	-	-	-	-	-	-
3.41.3. Total de Exames													
Paciente Interno + Externo + Absenteísmo	-	-	-	-	-	-	-	-	-	-	-	-	0
Média Diária (com absenteísmo)	-	-	-	-	-	-	-	-	-	-	-	-	-
3.41.4. Exames por Município													
Alenquer	-	-	-	-	-	-	-	-	-	-	-	-	0
Almeirim	-	-	-	-	-	-	-	-	-	-	-	-	0
Aveiro	-	-	-	-	-	-	-	-	-	-	-	-	0
Belterra	-	-	-	-	-	-	-	-	-	-	-	-	0
Curuá	-	-	-	-	-	-	-	-	-	-	-	-	0
Faro	-	-	-	-	-	-	-	-	-	-	-	-	0
Itaituba	-	-	-	-	-	-	-	-	-	-	-	-	0
Jacareacanga	-	-	-	-	-	-	-	-	-	-	-	-	0
Juruti	-	-	-	-	-	-	-	-	-	-	-	-	0
Mojui dos Campos	-	-	-	-	-	-	-	-	-	-	-	-	0
Monte alegre	-	-	-	-	-	-	-	-	-	-	-	-	0
Novo progresso	-	-	-	-	-	-	-	-	-	-	-	-	0
Óbidos	-	-	-	-	-	-	-	-	-	-	-	-	0
Oriximiná	-	-	-	-	-	-	-	-	-	-	-	-	0
Placas	-	-	-	-	-	-	-	-	-	-	-	-	0
Praiaha	-	-	-	-	-	-	-	-	-	-	-	-	0
Rurópolis	-	-	-	-	-	-	-	-	-	-	-	-	0
Santarém	-	-	-	-	-	-	-	-	-	-	-	-	0
Terra Santa	-	-	-	-	-	-	-	-	-	-	-	-	0
Trairão	-	-	-	-	-	-	-	-	-	-	-	-	0
Outros Municípios	-	-	-	-	-	-	-	-	-	-	-	-	0
Total	0	0	0	0	0	0	0	0	0	0	0	0	0
3.42. BIOPSIA DE PULMÃO													
3.42.1. Paciente Interno													
Internado	1	-	3	-	1	-	-	-	2	-	1	-	8
Total	1	-	3	-	1	-	-	-	2	-	1	-	8
Média Diária	0,03	-	0,10	-	0,03	-	-	-	0,07	-	0,03	-	0,02
3.42.2. Paciente Externo													

Adrielly de Fátima
Enq. SPP HRBA



www.prosaude.org.br - contato@prosaude.org.br - (08) 3 42 0298 - Av. Augusto Severo, 1102 - Desimonte - CEP 66205-200 - Santarém (PA)
Todos os serviços prestados pelo Hospital Regional do Baixo ARAUCÁRIA do PARÁ são gratuitos e cobertos pelo SUS (União).



	JAN	FEV	MAR	ABR	MAIO	JUN	JUL	AGO	SET	OUT	NOV	DEZ	ACUMUL.
Exames realizados	-	1	-	-	-	-	-	-	-	-	-	-	1
Ambulatório	-	-	-	-	-	-	-	-	-	-	-	-	0
Absenteísmo	-	-	-	-	-	-	-	-	-	-	-	-	0
Total	-	1	-	-	-	-	-	-	-	-	-	-	1
Média Diária	-	0,04	-	-	-	-	-	-	-	-	-	-	0,00
3.42.3. Total de Exames													
Paciente Interno + Externo + Absenteísmo	1	1	3	-	1	-	-	-	2	-	1	-	9
Média Diária (com absenteísmo)	0,03	0,04	0,10	-	0,03	-	-	-	0,07	-	0,03	-	0,02
3.42.4. Exames por Município													
Alenquer	-	-	-	-	-	-	-	-	-	-	-	-	0
Almeirim	-	-	-	-	-	-	-	-	-	-	-	-	0
Aveiro	-	-	-	-	-	-	-	-	-	-	-	-	0
Belterra	-	-	-	-	-	-	-	-	1	-	-	-	1
Curuá	-	-	-	-	-	-	-	-	-	-	-	-	0
Faro	-	-	-	-	-	-	-	-	-	-	-	-	0
Itaituba	-	-	-	-	-	-	-	-	-	-	-	-	0
Jacareacanga	-	-	-	-	-	-	-	-	-	-	-	-	0
Juruti	-	-	-	-	-	-	-	-	-	-	-	-	0
Mojú dos Campos	-	-	-	-	-	-	-	-	-	-	-	-	0
Monte alegre	-	-	-	-	-	-	-	-	-	-	-	-	0
Novo progresso	-	-	-	-	-	-	-	-	-	-	-	-	0
Óbidos	-	-	-	-	-	-	-	-	-	-	-	-	0
Oriximiná	-	1	-	-	-	-	-	-	-	-	-	-	1
Placas	-	-	-	-	-	-	-	-	-	-	-	-	0
Praiaha	-	-	-	-	-	-	-	-	-	-	-	-	0
Rurópolis	-	-	-	-	-	-	-	-	-	-	-	-	0
Santarém	1	-	3	-	-	-	-	-	1	-	1	-	6
Terra Santa	-	-	-	-	-	-	-	-	-	-	-	-	0
Trairão	-	-	-	-	1	-	-	-	-	-	-	-	1
Outros Municípios	-	-	-	-	-	-	-	-	-	-	-	-	0
Total	1	1	3	0	1	0	0	0	2	0	1	0	9
3.43. BIOPSIA DE COLO UTERINO													
3.43.1. Paciente Interno													
Internado	-	-	1	-	1	1	1	1	1	-	-	-	6
Total	-	-	1	-	1	1	1	1	1	-	-	-	6
Média Diária	-	-	0,03	-	0,03	0,03	0,03	0,03	0,03	-	-	-	0,02
3.43.2. Paciente Externo													
Exames realizados	8	11	3	8	7	13	2	21	13	9	13	12	120
Ambulatório	-	-	-	-	-	-	-	-	-	-	-	-	0
Absenteísmo	-	-	-	-	-	-	-	-	-	-	-	-	0

Pró - Saúde / HRBA
 Fls. 101
 Ass. _____

Adrielly Pereira
 Enc. SPP HRBA



Unidade de Saúde - Unidade de Referência Regional de Saúde Pública - Unidade de Referência Regional de Saúde Pública - Unidade de Referência Regional de Saúde Pública

	8	11	3	8	7	13	2	21	13	9	13	12	120
	0,26	0,39	0,10	0,27	0,23	0,43	0,06	0,68	0,43	0,29	0,43	0,39	0,33
Total													
Média Diária													
3.43.3. Total de Exames													
Paciente Interno + Externo + Absenteísmo	8	11	4	8	8	14	3	22	14	9	13	12	126
Média Diária (com absenteísmo)	0,26	0,39	0,13	0,27	0,26	0,47	0,10	0,71	0,47	0,29	0,43	0,39	0,35
3.43.4. Exames por Município													
Alenquer	-	-	-	-	-	-	-	-	-	-	-	-	0
Almeirim	-	-	-	-	-	-	-	-	-	-	-	-	0
Aveiro	-	-	-	-	-	-	-	-	-	-	-	-	0
Belterra	-	-	-	-	-	-	-	-	-	-	-	-	0
Curuá	-	-	-	-	-	-	-	-	-	-	-	-	0
Faro	-	-	-	-	-	-	-	-	-	-	-	-	0
Itaituba	-	-	-	-	-	-	-	1	-	-	-	-	1
Jacareacanga	-	-	-	-	-	-	-	-	-	-	-	-	0
Juruti	-	-	-	-	-	-	-	-	-	-	-	-	0
Mojú dos Campos	-	-	-	-	-	-	-	-	-	-	-	-	0
Monte alegre	-	-	-	-	-	-	-	-	-	-	-	-	0
Novo progresso	-	-	-	-	-	-	-	-	-	-	-	-	0
Óbidos	-	-	-	-	-	-	-	-	-	-	-	-	0
Oriximiná	-	-	-	-	-	-	-	-	-	-	-	-	0
Placas	-	-	-	-	-	-	-	-	-	-	-	-	0
Praíha	-	-	-	-	-	-	-	1	-	-	-	-	1
Rurópolis	-	-	-	-	-	-	-	-	-	-	-	-	0
Santarém	8	11	4	8	8	14	3	20	14	9	13	12	124
Terra Santa	-	-	-	-	-	-	-	-	-	-	-	-	0
Trairão	-	-	-	-	-	-	-	-	-	-	-	-	0
Outros Municípios	-	-	-	-	-	-	-	-	-	-	-	-	0
Total	8	11	4	8	8	14	3	22	14	9	13	12	126
3.44. CAF(Cirurgia de Alta Freqüência)													
3.44.1. Paciente Interno													
Internado	-	-	-	-	-	-	-	-	-	-	-	-	0
Total	-	-	-	-	-	-	-	-	-	-	-	-	0
Média Diária	-	-	-	-	-	-	-	-	-	-	-	-	-
3.44.2. Paciente Externo													
Exames realizados	5	2	1	-	2	-	-	2	-	-	-	-	12
Ambulatório	-	-	-	-	-	-	-	-	-	-	-	-	0
Absenteísmo	-	-	-	-	-	-	-	-	-	-	-	-	0

Enc. SPC: HRBA
 Adivaldo pereira
 Adivaldo pereira



Residência Especial do
Bairro Armazém do Para
Dr. Waldemar Pereira

PRÓ-SAÚDE
Atendimento Primário e Especializado

Secretaria de
Saúde Pública

GOVERNO DO
PARA
FORÇA DO BOM

	JAN	FEV	MAR	ABR	MAIO	JUN	JUL	AGO	SET	OUT	NOV	DEZ	ACUMUL.
Total	5	2	2	1	2	2	0	0	0	0	0	0	12
Média Diária	0,16	0,07	0,03	0,03	0,06	0,06	-	0,06	-	-	-	-	0,03
3.44.3. Total de Exames	5	2	1	1	2	2	-	2	-	-	-	-	12
Paciente Interno + Externo + Média Diária (com absenteísmo)	0,16	0,07	0,03	0,03	0,06	0,06	-	0,06	-	-	-	-	0,03
3.44.4. Exames por Município													
Alenquer	-	-	-	-	-	-	-	-	-	-	-	-	0
Almeirim	-	-	-	-	-	-	-	-	-	-	-	-	0
Aveiro	-	-	-	-	-	-	-	-	-	-	-	-	0
Belterra	-	-	-	-	-	-	-	-	-	-	-	-	0
Curuá	-	-	-	-	-	-	-	-	-	-	-	-	0
Faro	-	-	-	-	-	-	-	-	-	-	-	-	0
Itaituba	-	-	-	-	-	-	-	-	-	-	-	-	0
Jacareacanga	-	-	-	-	-	-	-	-	-	-	-	-	0
Juruti	-	-	-	-	-	-	-	-	-	-	-	-	0
Mojú dos Campos	-	-	-	-	-	-	-	1	-	-	-	-	1
Monte alegre	-	-	-	-	-	-	-	-	-	-	-	-	0
Novo progresso	-	-	-	-	-	-	-	-	-	-	-	-	0
Óbidos	-	-	-	-	-	-	-	-	-	-	-	-	0
Oriximiná	-	-	-	-	-	-	-	-	-	-	-	-	0
Placas	-	-	-	-	-	-	-	-	-	-	-	-	0
Praíha	-	-	-	-	-	-	-	-	-	-	-	-	0
Rurópolis	-	-	-	-	-	-	-	-	-	-	-	-	0
Santarém	5	2	1	1	2	2	-	1	-	-	-	-	11
Terra Santa	-	-	-	-	-	-	-	-	-	-	-	-	0
Trailão	-	-	-	-	-	-	-	-	-	-	-	-	0
Outros Municípios	-	-	-	-	-	-	-	-	-	-	-	-	0
Total	5	2	1	1	2	2	0	2	0	0	0	0	12
3.45. ESPIROMETRIA													
3.45.1. Paciente Interno													
Internado	-	-	-	-	-	-	-	-	-	-	-	-	0
Total	-	-	-	-	-	-	-	-	-	-	-	-	0
Média Diária	-	-	-	-	-	-	-	-	-	-	-	-	-
3.45.2. Paciente Externo													
Exames realizados	17	17	27	16	-	-	35	26	33	15	14	1	201
Ambulatório	-	-	-	-	-	-	-	-	-	-	-	-	0
Absenteísmo	1	3	1	3	-	-	4	10	5	5	1	-	33
Total	18	20	28	19	-	-	39	36	38	20	15	1	234

Adrielly
Enc. SPP/HRBA



Nota: este documento é de caráter informativo e não substitui o relatório de controle de qualidade e segurança do paciente (RQCP) e o relatório de controle de qualidade e segurança do paciente (RQSP).



Média Diária	0,58	0,71	0,90	0,63	-	1,26	1,16	1,27	0,65	0,50	0,03	0,64
3.45.3. Total de Exames	18	20	28	19	-	39	36	38	20	15	1	234
Paciente Interno + Externo + Média Diária (com absenteísmo)	0,58	0,71	0,90	0,63	-	1,26	1,16	1,27	0,65	0,50	0,03	0,64
3.45.4. Exames por Município												
Alenquer	1	1	1	1	-	1	-	3	2	-	-	10
Almeirim	-	-	-	1	-	-	1	-	-	-	-	2
Aveiro	1	-	-	-	-	-	1	-	-	1	-	3
Belterra	1	2	-	1	-	1	1	4	-	-	-	10
Curuá	-	-	-	-	-	-	-	1	-	1	-	2
Faro	-	-	-	-	-	-	-	-	-	-	-	0
Itaituba	3	3	2	2	-	2	3	3	3	2	-	23
Jacareacanga	-	-	-	-	-	-	-	-	-	-	-	0
Juruti	1	2	1	1	-	2	-	1	-	1	-	9
Mojui dos Campos	-	-	1	2	-	2	-	-	-	-	-	5
Monte alegre	-	-	2	1	-	1	2	2	2	2	-	12
Novo progresso	-	-	-	-	-	-	-	1	-	-	-	1
Óbidos	-	-	2	1	-	2	1	2	2	1	-	11
Oriximiná	1	1	1	1	-	3	2	2	3	2	-	16
Placas	-	2	-	-	-	-	-	-	1	-	-	4
Praíinha	-	1	-	-	-	-	1	-	-	-	-	2
Rurópolis	1	1	2	-	-	1	4	1	-	1	-	11
Santarém	9	7	16	8	-	23	18	17	6	3	1	108
Terra Santa	-	-	-	-	-	-	-	-	-	-	-	0
Trairão	-	-	-	-	-	-	-	-	-	-	-	0
Outros Municípios	-	-	-	-	-	1	2	1	1	-	-	5
Total	18	20	28	19	0	39	36	38	20	15	1	234
3.46. CINTILOGRAFIA	JAN	FEV	MAR	ABR	MAIO	JUN	AGO	SET	OUT	NOV	DEZ	ACUMUL.
3.46.1. Paciente Interno												
Interno	8	6	3	2	2	3	5	3	2	2	-	41
Total	8	6	3	2	2	3	5	3	2	2	-	41
Média Diária	0,26	0,21	0,10	0,07	0,06	0,10	0,16	0,10	0,06	0,07	-	0,11
3.46.2. Paciente Externo												
Exames realizados	7	10	9	11	10	19	19	23	22	20	22	190
Ambulatório	-	-	-	-	-	-	-	-	-	-	-	0
Absenteísmo	-	-	-	-	-	-	-	-	-	-	-	0
Total	7	10	9	11	10	19	19	23	22	20	22	190
Média Diária	0,23	0,36	0,29	0,37	0,32	0,63	0,61	0,77	0,71	0,67	0,71	0,52

Adrielly Pereira
Enc. SFP HRBA



www.pror-saude.com.br/contato/contato.php?uf=1033107&uf=1033107&uf=1033107&uf=1033107
Todos os dados são de caráter informativo e não devem ser utilizados para fins legais.

3.46.3. Total de Exames	15	16	12	13	12	22	24	23	26	24	22	22	22	231
Paciente Interno + Externo + Absenteísmo	0,48	0,57	0,39	0,43	0,39	0,73	0,77	0,74	0,87	0,77	0,73	0,73	0,73	0,63
3.46.4. Exames por Município														
Alenquer	-	-	-	-	-	-	1	1	1	1	-	-	1	5
Almeirim	-	-	-	-	-	-	-	-	-	-	-	-	1	1
Aveiro	-	-	-	-	-	-	-	1	-	-	-	-	-	1
Belterra	-	-	-	-	-	-	-	-	-	-	-	2	-	2
Curuá	-	-	-	-	-	1	1	-	-	-	-	-	-	2
Faro	-	-	-	-	-	-	-	-	-	-	-	-	-	0
Itaituba	-	-	-	-	-	4	3	2	1	5	2	-	2	18
Jacareacanga	-	-	-	-	-	-	-	-	-	-	-	-	-	0
Juruti	-	-	-	-	-	1	-	-	-	-	-	2	-	5
Mojú dos Campos	-	-	-	-	-	-	-	-	-	3	-	-	-	4
Monte alegre	-	-	-	-	-	1	-	3	3	1	-	-	-	8
Novo progresso	-	-	-	-	-	-	-	1	-	-	-	-	-	1
Óbidos	-	-	-	-	-	-	1	-	1	1	-	1	-	4
Oriximiná	-	-	-	-	-	2	3	-	1	2	2	2	1	12
Piçaras	-	-	-	-	-	-	1	-	-	3	-	-	-	4
Praiaha	-	-	-	-	-	-	1	-	-	-	-	-	-	1
Rurópolis	-	-	-	-	-	1	-	-	-	-	-	-	-	2
Santarém	15	16	12	13	12	10	13	13	18	7	15	15	14	153
Terra Santa	-	-	-	-	-	-	-	-	-	-	-	-	-	0
Trairão	-	-	-	-	-	-	-	-	-	-	-	-	4	4
Outros Municípios	-	-	-	-	-	2	-	1	1	-	-	-	-	4
Total	15	16	12	13	12	22	24	23	26	24	22	22	22	231
3.47. OFTALMOLOGIA (Exames Externos)	JAN	FEV	MAR	ABR	MAIO	JUN	JUL	AGO	SET	OUT	NOV	DEZ	ACUMUL.	
Biometria Ultrassônica	2	5	-	12	5	1	11	15	2	4	3	3	63	
Campo Visual	6	6	-	2	2	-	6	-	-	5	10	4	41	
Capsulotomia Posterior ou Inidotomia com Yag Laser	5	1	8	-	1	7	1	3	2	4	0	4	36	
Microscopia Especular	1	-	6	-	-	-	2	7	-	-	5	2	23	
OCT de Mácula	6	7	3	6	8	5	9	2	12	5	7	8	78	
Oct de Papila	11	7	1	4	5	7	2	4	2	3	5	2	53	
Paquimetria	1	-	2	-	4	-	2	3	2	-	-	4	18	
Retinografia	20	27	20	27	28	27	23	16	27	32	12	18	277	
Topografia Cornea	1	5	-	8	4	1	10	9	2	1	1	3	45	
Ultrasonografia Ocular	12	9	-	10	11	3	10	18	18	6	7	11	115	

Adrielly Pereira
Enc. SPP HRBA



3.46.1. Total de Exames	65	67	40	69	68	51	76	77	67	60	50	59	749
3.46.4. Exames por Município													
Alenquer	-	-	-	-	-	-	-	10	2	1		3	16
Almeirim	-	-	-	-	3	-	-	-	-	3			6
Aveiro	-	-	-	4	-	4	-	-	-		7		15
Belterra	-	-	-	6	-	-	-	-	-	-			6
Curuá	-	-	-	-	-	-	-	-	-	-			0
Faro	-	-	-	-	-	-	-	-	-	-			0
Itaituba	-	-	-	6	9	9	8	2	4	-			38
Jacareacanga	-	-	-	-	1	-	-	-	2	-			3
Juruti	-	-	-	6	-	-	-	-	-	4	6		16
Mojui dos Campos	-	-	-	1	-	-	-	2	2	-	6		11
Monte alegre	-	-	-	-	8	2	-	1	2	9			22
Novo progresso	-	-	-	-	-	-	-	-	-	-			0
Óbidos	-	-	-	-	3	-	11	5	4	2	1		26
Oriximiná	-	-	-	-	-	-	4	6	-	4	2		16
Placas	-	-	-	2	2	-	-	-	-	-			4
Praínha	-	-	-	-	6	4	-	1	2	-	4	2	19
Rurópolis	-	-	-	2	-	-	-	4	2	4			12
Santarém	65	67	40	42	34	22	53	43	41	33	24	46	510
Terra Santa	-	-	-	-	-	-	-	-	-	-			0
Trairão	-	-	-	-	2	-	-	3	6	-		8	19
Outros Municípios	-	-	-	-	-	10	-	-	-	-			10
Total	65	67	40	69	68	51	76	77	67	60	50	59	749
3.48. Total SADT													ACUMUL.
3.48.1. Paciente Interno													
Internado	32.459	31.609	33.659	32.976	35.379	30.593	31.879	32.593	32.943	35.171	32.915	31.698	393.874
Total	32.459	31.609	33.659	32.976	35.379	30.593	31.879	32.593	32.943	35.171	32.915	31.698	393.874
Média Diária	1.047,06	1.128,89	1.085,77	1.099,20	1.141,26	1.019,77	1.028,35	1.051,39	1.098,10	1.134,55	1.097,17	1.022,52	1.080
3.48.2. Paciente Externo													
Exames realizados	10.326	10.367	9.695	9.910	10.621	10.242	11.443	11.472	10.799	11.636	11.998	10.943	129.452
Ambulatório	23.849	22.722	23.425	25.033	26.085	22.550	19.746	19.868	21.349	21.479	19.913	20.783	266.802
Absenteísmo	1.232	1.236	1.084	1.188	1.150	991	1.140	1.181	1.079	1.161	1.165	1.147	13.754
Total	35.407	34.325	34.204	36.131	37.856	33.783	32.329	32.521	33.227	34.276	33.076	32.873	410.008
Média Diária	1.142,16	1.225,89	1.103,35	1.204,37	1.221,16	1.126,10	1.042,87	1.049,06	1.107,57	1.105,68	1.102,53	1.060,42	13.491
3.48.3. Total de Exames													
Paciente Interno + Externo	66.634	64.698	66.779	67.919	72.085	63.385	63.068	63.933	65.091	68.286	64.826	63.424	790.128
Paciente Interno + Externo + Absenteísmo	67.866	65.934	67.863	69.107	73.235	64.376	64.208	65.114	66.170	69.447	65.991	64.571	803.882
Média Diária (com absenteísmo)	2.189,23	2.354,79	2.189,13	2.303,57	2.362,42	2.145,87	2.071,23	2.100,45	2.205,67	2.240,23	2.199,70	2.082,94	2.204
3.49. Total de Filmes Gastos													ACUMUL.

Adrielly pereira
Adrielly Pereira
Enc. SPP HRBA



3.49.1. Filmes Gastos		JAN	FEV	MAR	ABR	MAI	JUN	JUL	AGO	SET	OUT	NOV	DEZ	0
Filme 13 X 18	1.134	1.001	1.477	1.152	1.306	1.255	1.054	979	1.029	1.174	1.016	1.016	13.779	
Filme 18 x 24	433	649	543	470	562	517	392	481	596	561	472	472	6.207	
Filme 24 X 30	181	154	144	161	174	144	90	112	136	155	152	152	1.768	
Filme 30 X 40	453	457	512	578	493	460	479	546	503	530	397	397	5.891	
Filme 35 X 43	1.057	2.243	3.478	3.687	3.352	3.195	2.217	2.480	2.538	4.440	3.634	3.634	35.440	
Total	3.258	4.386	6.154	6.048	5.887	5.571	4.232	4.598	4.802	6.860	5.671	5.671	63.085	
Média Diária	105,10	156,64	205,13	195,10	196,23	179,71	136,52	153,27	154,90	228,67	182,94	182,94	173	
3.49.2. Filmes Inutilizados														
Filme 13 X 18	-	-	-	-	-	-	-	-	-	-	-	-	-	0
Filme 18 x 24	21	32	19	21	9	6	21	11	7	13	42	42	221	
Filme 24 X 30	20	34	19	17	22	15	17	17	53	21	113	113	368	
Filme 30 X 40	6	7	56	1	2	3	3	5	3	5	4	4	100	
Filme 35 X 35	26	36	13	12	7	25	16	12	16	16	120	120	313	
Filme 35 X 43	22	42	31	33	17	46	23	36	41	17	30	30	361	
Total	95	151	138	74	57	95	77	81	111	72	309	309	1.363	
Média Diária	3,06	5,39	4,45	2,47	1,90	3,06	2,48	2,70	3,58	2,40	9,97	9,97	4	
% Sobre os Filmes Gastos	3	3	1	1	1	2	2	2	2	1	5	5	2	
3.50 Hemoterapia														
3.50.1. Nº de Transfusoes por Unidade														
Clinica Médica	10	10	21	8	42	37	7	41	13	29	6	6	237	
Clinica Cirúrgica	28	16	13	15	18	20	23	26	31	27	18	18	251	
Clinica Pediátrica	42	56	44	58	30	29	27	14	31	17	13	13	393	
Clinica Oncológica	37	36	67	30	34	48	64	68	45	55	24	24	547	
Obstetrícia	-	-	1	-	-	-	-	-	-	-	-	-	3	
Centro Cirúrgico	36	41	45	45	49	44	57	43	42	29	37	37	630	
Hemodiálise	9	13	7	17	13	2	8	11	9	5	7	7	113	
Oncologia(quiioterapia)	19	14	11	20	8	7	12	16	23	38	22	22	193	
UTI Adulto	63	41	34	63	61	102	115	72	89	91	77	77	855	
UTI Pediátrica	62	32	48	34	9	43	26	33	51	74	25	25	474	
UTI Neonatal	77	43	86	72	121	39	36	35	52	45	59	59	746	
Acolhimento	57	79	54	75	82	71	90	93	66	52	69	69	837	
Radioterapia	-	-	-	-	-	-	-	-	-	-	-	-	0	
Aliquotagem - Fracionamento Pediátrico	102	77	97	98	143	67	48	70	102	100	89	89	1.114	
Total	542	458	534	535	610	509	513	522	554	562	446	446	6.293	
Média Diária	17,48	16,36	17,80	17,26	20,33	16,42	16,55	17,40	17,87	18,73	14,39	14,39	17	
3.50.2. Nº de bolsas utilizadas	542	458	534	535	610	509	513	522	554	562	446	446	6.291	
Média Diária	17,48	16,36	17,80	17,26	20,33	16,42	16,55	17,40	17,87	18,73	14,39	14,39	17	
4. Serviços de Apoio														
4.1. Nutrição e Dietética														

	JAN	FEV	MAR	ABR	MAI	JUN	JUL	AGO	SET	OUT	NOV	DEZ	ACUMUL.
CME	2.181,75	1.920,75	2.237,40	1.907,03	2.030,30	2.015,75	2.000,14	1.883,15	1.725,96	2.126,67	1.759,18	2.033,95	23.822
SADT	5.052,65	4.734,83	5.067,78	5.630,33	6.115,59	5.769,83	5.416,27	5.153,78	5.257,19	4.007,01	4.369,78	3.323,54	59.999
Higiene e Limpeza	8.344,25	7.099,33	8.418,48	7.885,18	8.730,92	7.399,60	8.224,13	7.673,99	7.689,29	7.660,46	8.115,84	7.650,47	94.892
SND	-	-	-	-	-	-	-	-	-	-	-	-	0
Outros	15,00	130,89	-	-	-	-	-	-	-	-	-	4,70	151
Total	51.003,00	48.099,00	51.721,99	52.882,00	54.901,00	51.962,00	50.729,10	50.580,00	48.783,99	49.009,00	46.436,00	45.887,00	601.994
Média Diária	1.645,26	1.717,82	1.668,45	1.762,73	1.771,00	1.732,07	1.636,42	1.631,61	1.626,13	1.580,94	1.547,87	1.480,23	1.650
4.2.2. Litros de Produtos Utilizados													
Aditivo	50	0	50	50	50	50,00	50	50	50	50	0	50	450
Sabão/detergente	200	250	200	200	200	200	250	200	200	250	200	250	2.600
Alvejante	165	100	100	125	165	110	110	165	55	110	55	110	1.370
Neutralizador	75	75	50	50	50	75	75	100	75	50	75	25	775
Amaciante	60	75	25	75	25	50	50	75	100	125	75	50	760
Total	560	500	425	500	440	485	535	590	480	585	380	485	5.955
Média Diária	17,74	17,86	13,71	16,67	14,19	16,17	17,26	19,03	16,00	18,87	12,67	15,65	16
4.2.3. Resumo													
Kg. de Roupas lavadas	51.003,00	48.099,00	51.721,99	52.882,00	54.901,00	51.962,00	50.729,10	50.580,00	48.783,99	49.009,00	46.436,00	45.887,00	601.994
Média Diária Kg Roupas Lavadas	1.645	1.718	1.668	1.763	1.771	1.732	1.636	1.632	1.626	1.581	1.548	1.480	19.901
Litros de Produtos Utilizados	550	500	425	500	440	485	535	590	480	585	380	485	5.955
Militros de Produtos por Kg Roupas	11	10	8	9	8	9	11	12	10	12	8	11	119
4.2.4. Nº de Reparos de Costura Realizados	JAN	FEV	MAR	ABR	MAI	JUN	JUL	AGO	SET	OUT	NOV	DEZ	ACUMUL.
Clinica Médica	42	16	27	-	17	-	10	59	5	12	21	-	209
Clinica Cirúrgica	48	7	35	-	15	-	12	66	0	11	19	-	213
Clinica Oncológica	36	28	17	-	11	5	11	68	0	10	18	-	204
Pediatria	18	1	19	-	12	-	2	13	0	-	7	-	72
Centro Cirúrgico	146	74	94	17	92	72	53	156	110	107	103	10	1.034
UTI Adulto	50	25	44	11	34	21	22	66	55	31	29	8	396
UTI Pediátrica	19	16	4	2	3	5	-	56	45	5	5	-	160
UTI Neonatal	14	7	8	1	17	-	20	8	17	20	16	13	141
Ambulatório	4	2	4	-	2	-	5	9	0	-	4	-	30
Urgência/Emergência	24	5	24	-	11	1	10	51	0	4	14	-	144
CME	20	26	16	4	16	47	13	11	16	20	39	11	239
SADT	154	26	84	7	55	87	88	204	139	73	83	35	1.035
Outros	5	78	2	7	8	2	5	3	5	18	10	16	159
Total	580	311	378	49	293	240	251	770	392	311	368	93	4.036
4.2.5. Nº de Confeções por setor (costura e pintura)	JAN	FEV	MAR	ABR	MAI	JUN	JUL	AGO	SET	OUT	NOV	DEZ	ACUMUL.
Clinica Médica	-	2	75	-	14	31	-	70	50	-	0	10	252
Clinica Cirúrgica	-	2	74	-	39	-	-	130	28	40	0	30	343
Clinica Oncológica	-	8	75	-	-	30	10	30	36	25	0	-	214

Adrielly Pereira
Téc. SPP/HRBA





Secretaria de Saúde Pública



GOVERNO DO PARÁ

	JAN	FEV	MAR	ABR	MAI	JUN	JUL	AGO	SET	OUT	NOV	DEZ	ACUMUL.
Pediatria	-	0	-	2	-	-	111	-	4	-	-	0	-
Centro Cirúrgico	23	162	89	155	116	22	235	211	178	59	75	159	1.484
UTI	252	74	156	62	66	12	82	190	44	4	33	-	975
CME	1.197	651	1.034	635	387	360	369	132	680	691	228	470	6.834
SADT	537	16	121	120	28	359	1.104	842	364	369	553	517	4.930
SHL	-	0	-	-	-	-	-	-	-	-	21	-	21
Governança	-	-	-	-	-	-	-	-	-	-	-	-	0
Outros	20	140	3	13	-	-	-	-	-	4	32	130	342
Total	2.029	1.055	1.627	987	650	814	1.911	1.605	1.384	1.192	942	1.316	15.512
4.3. Manutenção													
4.3.1. Reparos por Área													
Elétrica	245	184	155	176	151	134	196	171	141	144	138	155	1.990
Eletrônica	91	58	47	44	113	88	150	63	57	103	185	62	1.061
Hidráulica	98	88	98	93	86	66	70	70	74	71	86	71	971
Pedreiro/Pintura	58	51	29	10	12	33	65	43	28	20	17	15	381
Gasometria	81	81	104	86	106	76	104	101	86	87	79	67	1.058
Alvenaria	-	-	-	-	-	-	-	-	-	-	-	-	0
Refrigeração	242	227	179	296	168	251	244	257	197	289	170	244	2.764
Outros	1.070	855	708	660	1.487	745	867	830	944	719	727	616	10.228
Total	1.885	1.544	1.320	1.365	2.123	1.393	1.696	1.535	1.527	1.433	1.402	1.230	18.453
Média Diária	60,81	55,14	42,58	45,50	68,48	46,43	54,71	49,52	50,90	46,23	46,73	39,68	51
4.3.2. Reparos por Setor													
Administração	36	36	9	27	24	47	26	23	19	18	20	42	327
Agência Transfusal	10	9	2	6	12	3	8	4	2	26	8	5	95
Ambulatório	60	67	27	78	24	64	51	52	18	78	40	64	623
Central de Proc. Dados	1	5	4	10	4	5	7	4	6	8	2	5	61
Central de Resíduos	-	-	-	-	-	-	-	-	-	-	-	0	0
Centro Cirúrgico	128	205	175	202	170	183	188	187	150	189	132	110	2.019
Clínica Cirúrgica	171	205	144	136	124	173	171	207	121	153	139	133	1.877
Clínica Médica	4	9	5	-	0	14	1	-	-	1	2	0	36
Clínica Oncológica	105	70	57	48	74	92	61	85	52	28	55	64	791
Clínica Pediátrica	122	83	130	46	82	80	36	64	53	52	54	67	869
CME	60	67	40	58	71	41	70	36	45	95	95	86	764
CTRS	177	184	112	170	213	149	119	111	80	125	141	132	1.713
Fisioterapia	46	53	49	66	72	45	20	32	59	44	49	51	586
Jardinagem	-	-	-	-	-	-	-	-	-	-	-	-	0
Laboratório	46	35	14	21	27	17	31	21	13	19	33	11	288
Manutenção	122	145	136	165	194	136	154	177	168	165	82	184	1.828
Materiais(almox./Farmácia)	21	64	37	81	37	28	36	65	37	41	46	33	526
Necrotério	-	-	-	-	-	-	-	-	-	-	-	-	0
Oncologia (Quimio/radio)	121	50	82	106	52	72	97	68	86	38	46	67	885
Outros	192	330	192	336	313	225	180	295	304	313	311	383	3.374
Setor de imagem	-	1	-	1	-	-	1	-	-	-	-	-	3
SND	73	101	52	96	70	43	58	84	73	54	77	27	808
SPR	27	53	51	40	52	44	55	38	36	79	79	54	608

Adrielly Pereira
Adição SP HRBA
Enc.



Table with columns for months (JAN to DEZ) and rows for various services like Urgência / Emergência, UTI, Zeladoria (SHL), 4.4. Telefonia, 4.4.1. Ligações Realizadas, 4.5. Fotocópias, 5. Serviços Administrativos, 5.1. Departamento de Pessoal, 5.1.1. Funcionários Existentes, and 5.1.2. Grau de Instrução.

Adrielly Pereira Enc. SPP HRBA



Hospital Regional do Baixo Araguaia do Pará
Dr. Waldemar Pereira

PRO-SAÚDE
HOSPITAL REGIONAL DO BAIXO ARAGUAIA DO PARÁ

Secretaria de Saúde Pública

GOVERNO DO PARÁ
PARÁ FORTALECENDO VIDAS

	JAN	FEV	MAR	ABR	MAI	JUN	JUL	AGO	SET	OUT	NOV	DEZ	ACUMUL. ACUMUL.
1º Grau	22	22	22	22	22	22	22	22	22	22	22	22	264
1º Grau Incompleto	8	8	8	8	8	8	8	8	8	8	8	8	96
Sem Instrução	-	-	-	-	-	-	-	-	-	-	-	-	0
Total	1.212	1.210	1.214	1.200	1.201	1.204	1.213	1.225	1.230	1.232	1.239	1.242	14.622
5.1.3. Corpo Clínico	JAN	FEV	MAR	ABR	MAI	JUN	JUL	AGO	SET	OUT	NOV	DEZ	ACUMUL.
Médicos	139	139	142	142	146	144	144	141	137	134	132	136	1.676
Outros	-	-	-	-	-	-	-	-	-	-	-	-	0
5.1.4. Índices do Depto. Pessoal													
Funcionários em Férias	103	93	88	72	6	91	113	93	76	86	93	118	1.032
Funcionários de Licenças/Afastamentos	57	53	50	50	50	55	56	53	53	53	50	49	629
Admissões	15	13	18	1	10	16	23	26	17	20	18	11	188
Demissões	11	15	14	15	9	13	14	14	12	12	12	8	155
Nº de Funcionários/mês	1.212	1.210	1.214	1.200	1.201	1.204	1.213	1.225	1.230	1.232	1.239	1.242	14.622
Faltas em dias	153	154	134	180	130	190	137	153	151	169	143	177	1.871
Índice de Absenteísmo	2,69	2,37	2,62	3,12	3,38	3,54	3,44	2,87	3,12	3,12	2,99	1,44	35
Horas Extras	3925,25	4.349,95	4.177,30	5.294,60	4.183,63	7.990,67	5.892,49	5.407,25	7.814,89	8.318,22	7.928,45	7.780,42	73.063
Atrasos em Horas	725,58	950,00	602,29	716,00	736,14	806,56	754,13	715,71	712,61	611,69	717,37	716,24	8.764
Índice de Funcionários por Leito	7,92	7,91	7,93	7,84	7,85	7,87	7,93	8,01	8,04	8,05	8,10	8,12	96
Índice de Funcionários por Leito Ocupado	499,83	484,63	440,15	456,72	465,20	448,20	439,78	449,46	456,77	446,67	484,83	488,50	5.561
Índice de Rotatividade	0,79	0,74	0,70	0,41	0,42	0,87	1,08	1,28	0,78	1,27	0,93	0,65	10
% do Pessoal - S. Adm	33,17	33,14	33,36	33,08	32,89	32,23	32,48	32,41	32,36	31,98	33,09	33,25	393
% do Pessoal de Enfermagem	44,64	44,71	44,32	44,42	44,88	45,27	44,68	44,98	44,88	45,54	46,33	46,22	541
% do Pessoal S.A.D.T	5,28	5,21	5,19	5,25	5,25	5,15	5,11	5,06	5,04	4,95	4,28	4,27	60
% do Pessoal S.Apoio	16,83	16,86	17,05	17,17	16,90	17,28	17,64	17,47	17,64	17,45	16,22	16,18	205
Total Pessoal de Serviços Terciarizados	22	22	22	22	22	22	23	23	24	24	24	24	274
Outros Empregados	-	-	-	-	-	-	-	-	-	-	-	-	0
6. O. P. O. (Organização de Procura de Órgãos)	JAN	FEV	MAR	ABR	MAI	JUN	JUL	AGO	SET	OUT	NOV	DEZ	ACUMUL.
Nº de Óbitos (coração Parado)	33	31	35	42	28	48	27	32	30	33	32	40	411
Nº de Notificação Potencial Doador em Morte Encefálica	3	2	1	1	3	2	3	1	6	2	1	1	26
Nº de Notificação de Potencial Doador em Coração Parado (fins de captação de de córnea)	-	-	-	-	-	-	-	-	-	-	-	-	0
Nº de Notificação de Diagnóstico de Morte Encefálica	2	2	-	1	2	2	1	1	5	2	1	-	19
Nº de Doador elegível em Morte Encefálica	-	1	-	1	1	2	-	-	3	1	1	-	10
Acolhimento Familiar	-	1	-	1	1	2	1	-	5	1	1	-	13
Órgãos Captados	-	-	-	2	2	8	-	-	9	-	2	-	23

Pró - Saúde / HRB,
Fls. 112
Ass. _____

Adrielly Pereira
Adrielly Pereira
Enc. SPP HRBA



www.psicologia.br - www.psicologiaonline.com.br - (031) 3211-0111 - UFRPA - Avenida Espírito Santo, 1100 - Desemboque - CEP: 68050-200 - Belém - PA
Tudo em função possível pelo Melhor Programa de Prevenção e Saúde da População

Captação de Córnea	38		37		36		48		37		4		3		39		38		-		7				
	JAN	FEV	MAR	ABR	MAI	JUN	JUL	AGO	SET	OUT	NOV	DEZ	ACUMUL.	JAN	FEV	MAR	ABR	MAI	JUN	JUL	AGO	SET	OUT	NOV	DEZ
Total	38	37	36	48	37	68	32	34	32	34	61	3	39	38	41	509									
7. Produção CAPD	31	29	26	25	23	26	25	28	29	29	29	27	25	27	27	323									
Nº de Pacientes Ativos no mês	29	22	32	27	24	27	26	27	38	15	30	31	328												
Nº de Consultas Médicas	29	22	32	27	24	27	26	27	38	15	30	31	328												
Nº de Consultas de Enfermagem	-	-	-	-	-	-	-	-	-	-	-	-	-	-	0										
Nº de Treinamento D.P.I	-	-	-	-	-	-	-	-	-	-	-	-	-	-	0										
Nº de D.P.I	-	-	-	-	-	-	-	-	-	-	-	-	-	-	0										
Absenteísmo/ Falta	-	-	-	-	-	-	-	-	-	-	-	-	-	-	0										
Total	89	73	90	79	71	80	77	82	105	59	85	89	979												
8. Resumo Geral de Informações	JAN	FEV	MAR	ABR	MAI	JUN	JUL	AGO	SET	OUT	NOV	DEZ	ACUMUL.												
Total de Pacientes-Dia	3.808,00	3.672,00	3.993,00	3.824,00	4.149,00	3.925,00	4.185,00	4.089,00	4.082,00	4.258,00	4.028,00	4.131,00	48.144												
Porcentagem Geral de Ocupação	80,29	85,71	84,19	83,31	87,48	85,51	88,24	86,21	88,93	89,77	87,76	87,10	86												
Média Geral de Pacientes-Dia	122,84	131,14	128,81	127,47	133,84	130,83	135,00	131,90	136,07	137,35	134,27	133,26	132												
Índice Geral de Giro de Leitos	2,42	2,50	2,76	2,63	2,58	2,69	2,76	2,73	2,69	2,76	2,56	2,54	32												
Taxa Mortalidade Global	8,89	8,12	8,29	10,45	7,09	11,68	6,40	7,67	7,28	8,29	8,18	10,28	9												
Taxa de Mortalidade Operatória	0,00	0,00	0,00	0,00	0,00	0,00	0,00	0,00	0,00	0,00	0,00	0,00	0												
Taxa de Ocupação Centro Cirúrgico	46,75	56,05	75,10	68,97	66,24	63,27	49,88	59,00	84,83	61,22	66,42	55,60	63												
Taxa de Infecção Hospitalar	5,30	6,00	4,90	4,90	5,00	5,50	5,60	5,20	4,6	4,90	4,80	4,30	5												
Média Diária Geral Cirurg. Internas	11,16	11,64	12,74	12,90	13,74	12,57	13,77	11,87	13,00	14,35	12,43	11,26	13												
Média Diária de Partos	0,00	0,00	0,00	0,00	0,00	0,00	0,00	0,00	0,00	0,00	0,00	0,00	0												
Média Diária de Curetagem	0,00	0,00	0,00	0,00	0,00	0,00	0,00	0,00	0,00	0,00	0,00	0,00	0												
Média Diária de Atendim. Ambulatorio e Urgência	204,35	227,86	200,77	226,73	212,32	207,10	210,84	220,68	215,70	211,77	219,43	198,06	213												
Média Diária Refeições Servidas	1.840,10	1.927,79	1.853,29	1.928,60	1.954,55	1.870,07	1.939,03	2.032,87	2.030,67	2.094,06	1.893,00	1.919,97	1.940												
Média Diária de Kg. Roupa Lavada	1.645,26	1.717,82	1.668,45	1.762,73	1.771,00	1.732,07	1.636,42	1.631,61	1.626,13	1.580,94	1.547,87	1.480,23	1.649												
Miliilitros de Produtos por Kg Roupa	10,78	10,40	8,22	9,46	8,01	9,33	10,55	11,66	9,84	11,94	8,18	10,57	10												
Nº de Dias do Mês	31	28	31	30	31	30	31	31	30	31	30	31	365												

Adrielly Pereira
Adrielly HRBA
Enc. SPP HRBA



Secretaria de
Saúde Pública



2.1.3. MAPA COMPARATIVO DE METAS FÍSICAS CONTRATADAS E EXECUTADAS

REF.: DEZEMBRO - 2019





Secretaria de Saúde Pública



MAPA COMPARATIVO DAS METAS FÍSICAS CONTRATADAS E EXECUTADAS PELO SERVIÇO APOIO DIAGNÓSTICO TERAPÊUTICO - EXTERNO
CONTRATO 23/2014 - HOSPITAL REGIONAL PÚBLICO DO BAIXO AMAZONAS - HRBA (SANTARÉM) - JANEIRO DE 2019 A DEZEMBRO 2019

ESPECIALIDADE	JANEIRO/19			FEVEREIRO/19			MARÇO/19			ABRIL/19			MAIO/19			JUNHO/19			1º SEMESTRE - 2019									
	Contr.	Exec.	%	Contr.	Exec.	%	Contr.	Exec.	%	Contr.	Exec.	%	Contr.	Exec.	%	Contr.	Exec.	%	Contr.	Exec.	%	Contín.	Exteño	Abse.	%			
Análise Clínicas	20.000	46.056	230	20.000	43.240	255	20.000	44.590	272	20.000	45.786	266	20.000	47.463	214	20.000	41.933	189	210	120.000	269.068	1.320	224					
Patologia Clínica	150	1.264	0	150	1.065	0	150	1.220	0	150	927	0	150	1.347	0	150	854	0	569	900	6.677	0	742					
Raio X	900	1.738	193	900	1.859	148	900	2.044	76	900	2.106	212	900	2.030	160	900	1.967	219	219	5.400	11.744	967	217					
Tomografia Computadorizada	500	167	0	500	132	0	500	90	0	500	290	0	500	127	0	500	98	0	20	3.000	904	0	30					
Mamografia	250	211	84	250	205	55	250	226	36	250	257	70	250	203	50	250	250	32	100	1.500	1.352	287	90					
Ultrassonografia	600	590	98	600	513	130	600	529	117	600	575	107	600	642	121	600	602	127	100	3.600	3.451	813	96					
Ressonância Magnética	250	137	0	250	400	76	250	526	107	250	578	106	250	622	69	250	662	98	265	1.500	2.925	456	195					
Endoscopia	200	112	22	200	107	23	200	105	19	200	98	23	200	119	16	200	122	13	61	1.200	663	116	55					
Ecocardiograma Dopler	250	257	103	250	257	44	250	251	53	250	245	47	250	274	45	250	244	48	98	1.500	1.528	284	102					
EEG (Eletroencefalo - Grama)	210	164	31	210	167	34	210	143	24	210	154	26	210	192	38	210	122	25	58	1.260	942	178	75					
Ergometria	114	77	30	114	67	40	114	87	25	114	90	12	114	81	20	114	81	9	71	684	483	136	71					
Holter	50	40	5	50	36	11	50	41	4	50	42	9	50	44	5	50	36	2	72	300	239	36	80					
Hemodiálise	2.575	2.566	33	2.575	2.340	48	2.575	2.527	62	2.575	2.503	48	2.575	2.594	60	2.575	2.303	55	89	15.450	14.833	306	96					
Hemodinâmica	73	16	1	73	93	2	73	46	4	73	85	7	73	82	3	73	74	1	101	438	396	18	90					
Densitometria Óssea	50	34	5	50	39	3	50	40	10	50	57	7	50	43	7	50	54	2	108	300	267	34	89					
Quimioterapia	610	1.091	0	610	1.040	0	610	964	0	610	1.035	0	610	1.069	0	610	974	0	160	3.660	6.173	0	169					
Radioterapia	2.306	2.722	287	2.306	2.924	131	2.306	1.955	60	2.306	1.842	75	2.306	2.312	167	2.306	2.312	41	100	13.836	14.067	761	102					
Braquioterapia (inserções)*	100	12	1	100	10	0	100	0	0	100	50	0	100	14	0	100	16	0	16	600	102	1	17					
Biópsia de Mama	40	5	4	40	11	2	40	12	1	40	10	0	40	13	1	40	7	2	18	240	56	10	24					
Biópsia de Próstata*	40	13	3	40	21	2	40	22	0	40	12	0	40	25	1	40	7	1	18	240	100	7	42					
Biópsia Hepática*	0	3	0	0	1	0	0	2	0	0	4	0	0	1	0	0	9	0	0	0	20	0	0					

Pró - Saúde / HRBA
Fis. 115
L.S.S.

Adrielly
Adrielly Pereira
Enc. SPP HRBA



Assessoria em Saúde Pública - Hospital Regional de Saúde Pública - Santarém - Pará



ESPECIALIDADE	JULHO/19			AGOSTO/19			SETEMBRO/19			OUTUBRO/19			NOVEMBRO/19			DEZEMBRO/19			2º SEMESTRE - 2019										
	Contr.	Exec.	%	Contr.	Exec.	%	Contr.	Exec.	%	Contr.	Exec.	%	Contr.	Exec.	%	Contr.	Exec.	%	Contr.	Exec.	%								
Análise Clínicas	20.000	41.427	204	207	20.000	42.920	229	215	20.000	43.464	284	217	20.000	44.767	285	224	20.000	42.819	261	214	20.000	41.820	253	209	120.000	257.217	1.516	214	
Patologia Clínica	150	700	0	467	150	1.044	0	696	150	1.064	0	709	150	1.139	0	759	150	1.064	0	709	150	862	0	575	900	5.873	0	653	
Raio X	900	1.855	176	206	900	1.812	201	201	900	2.091	130	232	900	2.166	183	241	900	2.137	189	237	900	2.001	160	222	5.400	12.062	1.039	223	
Tomografia Computadorizada	500	142	0	28	500	130	0	26	500	143	0	29	500	141	0	28	500	567	109	113	500	647	100	129	3.000	1.770	209	59	
Mamografia	250	254	37	102	250	200	46	80	250	212	43	85	250	271	52	108	250	221	45	88	250	184	50	74	1.500	1.342	273	89	
Ultrassonografia	600	561	166	94	600	508	171	85	600	612	147	102	600	668	117	111	600	539	149	90	600	556	164	93	3.600	3.444	914	96	
Ressonância Magnética	250	595	81	238	250	325	28	130	250	359	29	144	250	325	29	130	250	299	24	120	250	259	31	104	1.500	2.162	222	144	
Endoscopia	200	108	27	54	200	97	26	49	200	120	27	60	200	110	25	55	200	114	19	57	200	102	20	51	1.200	651	144	54	
Ecocardiograma	250	241	50	96	250	247	44	99	250	275	38	110	250	267	42	107	250	255	39	102	250	256	52	102	1.500	1.541	265	103	
EEG (Eleetroencefalo - grama)	210	149	55	71	210	129	28	61	210	148	35	70	210	130	34	62	210	120	20	57	210	125	35	60	1.260	801	207	64	
Ergometria	114	82	17	72	114	81	20	71	114	85	12	75	114	98	15	86	114	78	17	68	114	72	16	63	684	496	97	73	
Hoiter	50	60	4	120	50	30	3	60	50	43	4	86	50	36	6	72	50	38	10	76	50	29	6	58	300	236	33	79	
Hemodíalise	2.575	2.537	55	99	2.575	2.508	60	97	2.575	2.320	75	90	2.575	2.568	60	100	2.575	2.509	54	97	2.575	2.550	71	99	15.450	14.992	375	97	
Hemodinâmica	73	93	1	127	73	86	5	118	73	81	2	111	73	78	2	107	73	81	0	111	73	89	3	122	438	508	13	116	
Densitometria Ossea	50	47	2	94	50	46	3	92	50	47	4	94	50	44	4	88	50	50	3	100	50	44	5	88	300	278	21	93	
Quimioterapia	610	902	0	148	610	924	0	151	610	1.019	0	167	610	1.004	0	165	610	1.192	0	195	610	1.058	0	173	3.660	6.099	0	167	
Radioterapia	2.306	2.505	21	109	2.306	2.625	134	114	2.306	2.575	56	112	2.306	3.234	115	140	2.306	2.575	38	112	2.306	2.616	16	113	13.836	16.130	380	117	
Braquiterapia (Inserções)*	100	13	0	13	100	32	0	32	100	20	0	20	100	4	0	4	100	0	0	0	100	0	0	0	600	69	0	12	
Biópsia de Mama	40	15	5	38	40	1	1	3	40	5	5	13	40	10	1	25	40	16	2	40	13	2	33	240	60	16	25		
Biópsia de Próstata*	40	14	0	35	40	16	4	40	40	13	0	33	40	13	0	33	40	17	0	43	40	7	1	18	240	80	5	33	
Biópsia Hepática*	0	12	0	0	0	2	0	0	0	5	0	0	0	5	0	0	0	11	0	0	0	2	0	0	0	0	37	0	0
Teste da Língua*	0	0	0	0	0	0	0	0	0	0	0	0	0	0	0	0	0	0	0	0	0	0	0	0	0	0	0	0	0

Pró - Saúde / HRBA
 Fls. 177
 Ass. _____

Adrielly Pereira
 Enc. SPP HRBA



www.saude.pa.gov.br



Secretaria de Saúde Pública



Punção de Tireóide *	30	29	3	97	30	27	4	90	30	32	3	107	30	30	4	100	30	36	2	120	30	15	5	50	180	169	21	94	
Punção de Mama *	30	6	2	20	30	5	1	17	30	4	0	13	30	2	1	7	30	3	3	10	30	2	1	7	180	22	8	12	
Cirurgia de Alta Frequência (CAF) *	100	0	0	100	0	2	0	2	100	0	0	100	0	0	0	0	100	0	0	0	100	0	0	0	600	2	0	0	
Imitanciometria	0	27	5	0	0	26	2	0	0	43	7	0	0	37	3	0	0	17	3	0	0	30	4	0	180	24	0	0	
Audiometria	160	46	7	29	160	32	3	20	160	61	8	38	160	67	6	42	160	35	8	22	160	49	7	31	960	290	39	30	
Videolaringoscopia *	40	30	1	75	40	31	2	78	40	34	7	85	40	25	3	63	40	38	5	95	40	37	10	93	240	195	28	81	
Ultrassom com Doppler *	100	127	14	127	100	121	14	121	100	101	12	101	100	129	19	129	100	108	28	108	100	125	14	125	600	711	101	119	
Electrocardiograma (ECG) *	250	270	35	108	250	332	33	133	250	323	31	129	250	254	34	102	250	370	43	148	250	275	51	110	1.500	1.824	227	122	
Electroneuromiografia	20	18	6	90	20	20	2	100	20	28	6	140	20	20	10	100	20	26	2	130	20	18	6	90	120	130	32	108	
CAPD	35	25	0	71	35	28	0	80	35	29	0	83	35	29	0	83	35	25	0	71	35	27	0	77	210	163	0	78	
Monit. Amb. P. Arterial	0	16	3	0	0	13	2	0	0	14	3	0	0	17	2	0	0	7	8	0	0	12	3	0	0	79	21	0	0
Cistoscopia	0	8	0	0	0	13	0	0	0	15	0	0	0	13	0	0	6	0	0	0	0	11	0	0	0	66	0	0	0
Colonoscopia	0	71	16	0	0	57	27	0	0	66	20	0	0	86	17	0	0	63	14	0	0	63	23	0	0	406	117	0	0
Colposcopia	0	36	2	0	0	58	6	0	0	51	3	0	0	34	3	0	0	43	5	0	0	42	6	0	0	264	25	0	0
Fisioterapia (sessões)	0	9.890	141	0	0	9.254	72	0	0	9.433	83	0	0	10.346	84	0	0	9.240	64	0	0	9.330	32	0	0	57.493	476	0	0
Nefrostomia Percutânea	0	8	0	0	0	0	0	0	0	8	0	0	0	7	0	0	0	4	0	0	0	2	0	0	0	29	0	0	0
Biopsia de Rim	0	11	0	0	0	3	0	0	0	6	0	0	0	4	0	0	0	3	0	0	0	0	0	0	0	27	0	0	0
Broncoscopia	0	0	0	0	0	0	0	0	0	0	0	0	0	0	0	0	0	0	0	0	0	0	0	0	0	0	0	0	0
Biopsia de Pulmão	0	0	0	0	0	0	0	0	0	2	0	0	0	0	0	0	0	1	0	0	0	0	0	0	0	3	0	0	0
Espirometria	0	35	4	0	0	26	10	0	0	33	5	0	0	15	5	0	0	14	1	0	0	1	0	0	0	124	25	0	0
Cintilografia	0	24	0	0	0	23	0	0	0	26	0	0	0	24	0	0	0	22	0	0	0	22	0	0	0	141	0	0	0
Oftalmologia (exames)	0	76	0	0	0	77	0	0	0	67	0	0	0	60	0	0	0	50	0	0	0	59	0	0	0	389	0	0	0
Biopsia de Colo Uterino	0	3	0	0	0	22	0	0	0	14	0	0	0	9	0	0	0	13	0	0	0	12	0	0	0	73	0	0	0
TOTAL	30.033	63.068	1.140	210	30.033	63.933	1.181	213	30.033	65.091	1.079	217	30.033	68.286	1.161	227	30.033	64.826	1.165	216	30.033	63.424	1.147	211	180.198	388.628	6.873	216	

Pró - Saúde / HRBA
Fls. 118
Ass. _____

Adrielly Pereira
Enc. SPP HRBA





MAPA COMPARATIVO DAS METAS FÍSICAS CONTRATADAS E EXECUTADAS PELO SERVIÇO APOIO DIAGNÓSTICO TERAPEUTICO - EXTERNO
CONTRATO 23/2014 - HOSPITAL REGIONAL PÚBLICO DO BAIXO AMAZONAS - HRBA (SANTARÉM) - JANEIRO DE 2019 À DEZEMBRO 2019

ESPECIALIDADE	1º SEMESTRE - 2019			2º SEMESTRE - 2019			TOTAL GERAL - 2019					
	Contr.	Externo	Abse.	Contr.	Externo	Abse.	Contrat.	Execut.	Absent.			
			%			%				%		
Análise Clínicas	120.000	269.068	1.320	224	120.000	257.217	1.516	214	240.000	526.285	2.836	219
Patologia Clínica	900	6.677	0	742	900	5.873	0	653	1.800	12.550	0	697
Raio X	5.400	11.744	967	217	5.400	12.062	1.039	223	10.800	23.806	2.006	220
Tomografia Computadorizada	3.000	904	0	30	3.000	1.770	209	59	6.000	2.674	209	45
Mamografia	1.500	1.352	287	90	1.500	1.342	273	89	3.000	2.694	560	90
Ultrassonografia	3.600	3.451	813	96	3.600	3.444	914	96	7.200	6.895	1.727	96
Ressonância Magnética	1.500	2.925	456	195	1.500	2.162	222	144	3.000	5.087	678	170
Endoscopia	1.200	663	116	55	1.200	651	144	54	2.400	1.314	260	55
Ecocardiograma Dopler	1.500	1.528	284	102	1.500	1.541	265	103	3.000	3.069	549	102
EEG (Eletroencefalo - Grama)	1.260	942	178	75	1.260	801	207	64	2.520	1.743	385	69
Ergometria	684	483	136	71	684	496	97	73	1.368	979	233	72
Holter	300	239	36	80	300	236	33	79	600	475	69	79
Hemodiálise	15.450	14.833	306	96	15.450	14.992	375	97	30.900	29.825	681	97
Hemodinâmica	438	396	18	90	438	508	13	116	876	904	31	103
Densitometria Óssea	300	267	34	89	300	278	21	93	600	545	55	91
Quimioterapia	3.660	6.173	0	169	3.660	6.099	0	167	7.320	12.272	0	168

Pró - Saúde / HRBA
 Ass. 119
 Enc. SPP HRBA

Adrielly
 Adrielly Pereira
 Enc. SPP HRBA



www.pr.saude.pa.gov.br - e-mail: @hresenpaub.org.br - (081) 2 01 0700. Avenida Sérgio Heine, 1100, Dourados, CEP: 88005-000 - Santarém (PA)
 Todos os serviços prestados pelo Hospital Regional do Baixo Amazonas são gratuitos e integram o Sistema Único de Saúde (SUS)



Radioterapia	13.836	14.067	761	102	13.836	16.130	380	117	27.672	30.197	1.141	109
Braquiterapia (inserções) *	600	102	1	17	600	69	0	12	1.200	171	1	14
Biópsia de Mama	240	58	10	24	240	60	16	25	480	118	26	25
Biópsia de Próstata *	240	100	7	42	240	80	5	33	480	180	12	38
Biópsia Hepática*	0	20	0	0	0	37	0	0	0	57	0	0
Teste da Linguinha*	0	0	0	0	0	0	0	0	0	0	0	0
Punção de Tireóide *	180	145	27	81	180	169	21	94	360	314	48	87
Punção de Mama	180	34	5	19	180	22	8	12	360	56	13	16
Cirurgia de Alta Frequência (CAF) *	600	10	0	2	600	2	0	0	1.200	12	0	1
Imitanciometria	0	161	18	0	0	180	24	0	0	341	42	0
Audiometria	960	380	26	40	960	290	39	30	1.920	670	65	35
Videolaringosco - pia *	240	234	41	98	240	195	28	81	480	429	69	89
Ultrassom com Doppler *	600	613	72	102	600	711	101	119	1.200	1.324	173	110
Electrocardiogra - ma (ECG) *	1.500	1.805	189	120	1.500	1.824	227	122	3.000	3.629	416	121
Electroneuromio - grafia	120	153	16	128	120	130	32	108	240	283	48	118
CAPD	210	160	0	76	210	163	0	78	420	323	0	77
Monit. Amb. P. Arterial	0	76	19	0	0	79	21	0	0	155	40	0
Cistoscopia	0	45	1	0	0	66	0	0	0	111	1	0
Colonoscopia	0	350	114	0	0	406	117	0	0	756	231	0

Pró - Saúde / HRBA
 Fis. 120
 Ass. _____

Adrielly
 Adrielly Pereira
 Enc. SPP HRBA



www.pr.saude.pa.gov.br - contato@pr.saude.pa.gov.br - (81) 2 01 0700 - Avenida Sérgio Heer, 1100 - Dourados, CEP: 66020-000 - Belém (PA)
 Todos os serviços prestados pelo Hospital Regional do Baixo Amazonas são gratuitos e integram o Sistema Único de Saúde (SUS)



Hospital Regional do
Baixo Amazonas do Para
Dr. Waldemar Penna



Secretaria de
Saúde Pública

GOVERNO DO
PARA
POR TODO O PARA

Colposcopia	0	253	41	0	0	264	25	0	0	0	517	66	0
Fisioterapia (sessões)	0	60.467	574	0	0	57.493	476	0	0	0	117.960	1.050	0
Nefrostomia Percutânea	0	16	0	0	0	29	0	0	0	0	45	0	0
Biopsia de Rim	0	20	0	0	0	27	0	0	0	0	47	0	0
Broncoscopia	0	0	0	0	0	0	0	0	0	0	0	0	0
Biopsia de Pulmão	0	6	0	0	0	3	0	0	0	0	9	0	0
Espirometria	0	77	8	0	0	124	25	0	0	0	201	33	0
Cintilografia	0	90	0	0	0	141	0	0	0	0	231	0	0
Oftalmologia(exames)	0	360	0	0	0	389	0	0	0	0	749	0	0
Biopsia de Colo Uterino	0	53	0	0	0	73	0	0	0	0	126	0	0
TOTAL	180.198	401.500	6.881	223	180.198	388.628	6.873	216	360.396	790.128	13.754	219	0

Pró - Saúde / HRB/A
Ass. Adrielly



www.pr.sau.br • secretaria@prosaude.org.br • (93) 211-0700 Avenida Sérgio Heron, 1100, Da Marinho, CEP: 88005-000 • Bannermen (PA)
Todos os serviços prestados pelo Hospital Regional do Baixo Amazonas são gratuitos e integram o Sistema Único de Saúde (SUS)

Adrielly
Adrielly Pereira
Enc. SPP HRBA



Hospital Regional do Baixo Amazonas do Para
Dr. Waldemar Perrine



ASSISTÊNCIA BÁSICA E ESPECIALIZADA

Secretaria de Saúde Pública



POR TODO O PARA

MAPA COMPARATIVO DAS METAS FÍSICAS CONTRATADAS/EXECUTADAS DE SAÍDAS HOSPITALARES (CLÍNICAS ESPECIALIZADAS)
CONTRATO 23/2014 - HOSPITAL REGIONAL PÚBLICO DO BAIXO AMAZONAS - HRBA (SANTARÉM) - JANEIRO A DEZEMBRO ANO - 2019

ESPECIALIDADES	JANEIRO/19		FEVEREIRO/19		MARÇO/19		ABRIL/19		MAIO/19		JUNHO/19		1º SEMESTRE - 2019	
	Cont.	Exec. %	Cont.	Exec. %	Cont.	Exec. %	Cont.	Exec. %	Cont.	Exec. %	Cont.	Exec. %	Cont.	Exec. %
Clínica Médica	*	30	*	32	*	38	*	34	*	28	*	35	*	197
Clínica Cirúrgica	*	187	*	195	*	231	*	215	*	202	*	200	*	1.230
Clínica Oncológica	*	48	*	44	*	53	*	49	*	57	*	47	*	298
Clínica Pediátrica	*	42	*	46	*	43	*	37	*	48	*	53	*	269
Clínica Obstétrica	*	7	*	9	*	6	*	5	*	9	*	11	*	47
UTI Adulto	*	25	*	21	*	17	*	22	*	19	*	29	*	133
UTI Pediátrica	*	6	*	12	*	10	*	9	*	10	*	11	*	58
UTI Neonatal	*	26	*	23	*	24	*	31	*	22	*	25	*	151
UCI Neonatal e Obstétrica	*	-	*	-	*	-	*	-	*	-	*	-	*	0
TOTAL	385	371	385	382	385	422	385	402	385	395	385	411	385	2.383

ESPECIALIDADES	JULHO/19		AGOSTO/19		SETEMBRO/19		OUTUBRO/19		NOVEMBRO/19		DEZEMBRO/19		2º SEMESTRE - 2019	
	Cont.	Exec. %	Cont.	Exec. %	Cont.	Exec. %	Cont.	Exec. %	Cont.	Exec. %	Cont.	Exec. %	Cont.	Exec. %
Clínica Médica	*	36	*	45	*	33	*	45	*	18	*	31	*	208
Clínica Cirúrgica	*	238	*	231	*	225	*	234	*	256	*	236	*	1.420
Clínica Oncológica	*	44	*	41	*	44	*	43	*	32	*	45	*	249
Clínica Pediátrica	*	49	*	37	*	40	*	53	*	46	*	37	*	262
Clínica Obstétrica	*	11	*	5	*	14	*	10	*	4	*	4	*	0
UTI Adulto	*	15	*	23	*	23	*	17	*	19	*	18	*	115
UTI Pediátrica	*	9	*	10	*	6	*	4	*	2	*	-	*	31
UTI Neonatal	*	20	*	25	*	27	*	16	*	14	*	18	*	120
UCI Neonatal e Obstétrica	*	-	*	-	*	-	*	-	*	-	*	-	*	0
TOTAL	385	422	385	417	385	412	385	422	385	391	385	389	385	2.453

Pró - Saúde / H
Fls. 122
Ass. _____

Adrielly Pereira
Enc. SPP HRBA



www.spsaude.org.br - secretaria@spsaude.org.br - 031.2101.0700 - Avenida Sérgio - Mem. 1109 - Douradópolis - CEP: 66225-200 - Santarém (PA)
Atendimento especializado pelo Hospital Regional do Baixo Amazonas (HRBA) e Regiões de Saúde (RS) de Santarém (PA)



Hospital Regional do
Baixo Amazonas do Pará
Dr. Waldemar Penna



Secretaria de
Saúde Pública



MAPA COMPARATIVO DAS METAS FÍSICAS CONTRATADAS/EXECUTADAS DE SAÍDAS HOSPITALARES (CLÍNICAS ESPECIALIZADAS)

CONTRATO 23/2014 - HOSPITAL REGIONAL PÚBLICO DO BAIXO AMAZONAS - HRBA (SANTARÉM) - JANEIRO À DEZEMBRO ANO - 2019

ESPECIALIDADES	1º SEMESTRE - 2019			2º SEMESTRE - 2019			TOTAL ANUAL - 2019		
	Contr.	Exec.	%	Cont.	Exec.	%	Contr.	Execut.	%
Clínica Médica	*	197	0	*	208	0	*	405	0
Clínica Cirúrgica	*	1.230	0	*	1.420	0	*	2.650	0
Clínica Oncológica	*	298	0	*	249	0	*	547	0
Clínica Pediátrica	*	269	0	*	262	0	*	531	0
Clínica Obstétrica	*	47	0	*	0	0	*	47	0
UTI Adulto	*	133	0	*	115	0	*	248	0
UTI Pediátrica	*	58	0	*	31	0	*	89	0
UTI Neonatal	*	151	0	*	120	0	*	271	0
UCI Neonatal e Obstétrica	*	0	0	*	0	0	*	0	0
TOTAL	2.310	2.383	103	2.310	2.453	106	4.620	4.836	105

Pró - Saúde / HRBA
Fls. 123
Ass. _____



www.prosaude.org.br • secgeral@hrbaprosaude.org.br • (93) 2101-0700 Avenida Sérgio Henn, 1100, Diamantino, CEP 68025-000 • Santarém (PA)
Todos os serviços prestados pelo Hospital Regional do Baixo Amazonas são gratuitos e integram o Sistema Único de Saúde (SUS)

Adrielly Pereira
Enc. SPP HRBA



Hospital Regional do Alto Solimões
Dr. Waldemar Penna



Secretaria de Saúde Pública



GOVERNO DO PARÁ
P.O.S. F.O.S.O. O F.A.L.A.

CONTRATO 23/2014 - HOSPITAL REGIONAL PÚBLICO DO BAIXO AMAZONAS - HRBA (SANTARÉM) - JANEIRO À DEZEMBRO ANO - 2019

PRODUÇÃO DE URGÊNCIA E EMERGÊNCIA

ESPECIALIDADES	JANEIRO/19		FEVEREIRO/19		MARÇO/19		ABRIL/19		MAIO/19		JUNHO/19		1º SEMESTRE - 2019	
	Contrat.	Execut. %	Contrat.	Execut. %	Contrat.	Execut. %	Contrat.	Execut. %	Contrat.	Execut. %	Contrat.	Execut. %	Contrat.	Execut. %
URGÊNCIA / EMERGÊNCIA	500	1.078 216%	500	1.053 211%	500	1.132 226%	500	1.186 237%	500	1.216 243%	500	1.188 238%	3.000	6.853 228%

ESPECIALIDADES	JULHO/19		AGOSTO/19		SETEMBRO/19		OUTUBRO/19		NOVEMBRO/19		DEZEMBRO/19		2º SEMESTRE - 2019	
	Contrat.	Execut. %	Contrat.	Execut. %	Contrat.	Execut. %	Contrat.	Execut. %	Contrat.	Execut. %	Contrat.	Execut. %	Contrat.	Execut. %
URGÊNCIA / EMERGÊNCIA	500	1.299 260%	500	1.281 256%	500	1.282 256%	500	1.357 271%	500	1.244 249%	500	1.166 233%	3.000	7.629 254%

Pró - Saúde / HRBA
Fls. 1029
Ass. _____

Handily
Adrielly Pereira
Enc. SPP HRBA



www.prousaude.org.br - secretaria@prousaude.org.br - (067) 2101-0200 - Avenida Sérgio Heine - 1100 - Barreirinho - CEP: 68020-0007 - Santarém (PA)
Todos os serviços prestados pelo Hospital Regional do Baixo Amazonas são gratuitos e integram o Sistema Único de Saúde (SUS)



Hospital Regional do
Baixo Amazonas do Pará
Dr. Waldemar Penna



PRÓ-SAÚDE
ASSOCIAÇÃO BENEFICENTE DE
ASSISTÊNCIA SOCIAL E HOSPITALAR

Secretaria de
Saúde Pública



PRODUÇÃO DE URGENCIA E EMERGENCIA

CONTRATO 23/2014 - HOSPITAL REGIONAL PÚBLICO DO BAIXO AMAZONAS - HRBA (SANTARÉM) - JANEIRO À DEZEMBRO ANO - 2019

ESPECIALIDADES	1º SEMESTRE - 2019			2º SEMESTRE - 2019			TOTAL GERAL - 2019		
	Contrat.	Execut.	%	Contrat.	Execut.	%	Contrat.	Execut.	%
0	3.000	6.853	2	3.000	7.629	3	6.000	14.482	241
URGÊNCIA / EMERGÊNCIA	3.000	6.853	2	3.000	7.629	3	6.000	14.482	241

Pró - Saúde / HRBA
Fls. 125
Ass. _____



Adrielly Pereira
Adrielly Pereira
Etc. SPP HRBA



Hospital Regional do
Baixo Amazonas do Pará
Dr. Waldemar Penna

PRÓ-SAÚDE
ASSOCIAÇÃO BENEFICENTE DE
ADMINISTRAÇÃO SOCIAL E HOSPITALAR



Secretaria de
Saúde Pública



CONTRATO 23/2014 - HOSPITAL REGIONAL PÚBLICO DO BAIXO AMAZONAS - HRBA (SANTARÉM) - JANEIRO À DEZEMBRO ANO - 2019

PRODUÇÃO DE CIRURGIA

Distribuição	Janeiro/19		Fevereiro/19		Março/19		Abril/19		Maio/19		Junho/19		1º SEMESTRE - 2019		
	Eletiva	Urgent.	Eletiva	Urgent.	Eletiva	Urgent.	Eletiva	Urgent.	Eletiva	Urgent.	Eletiva	Urgent.	Eletiva	Urgent.	TOTAL
Cir. Realizada	341	5	310	16	368	27	395	375	12	400	26	426	356	21	377
															2.150
															107
															2.257

Distribuição	Julho/19		Agosto/19		Setembro/19		Outubro/19		Novembro/19		Dezembro/19		2º SEMESTRE - 2019		
	Eletiva	Urgent.	Eletiva	Urgent.	Eletiva	Urgent.	Eletiva	Urgent.	Eletiva	Urgent.	Eletiva	Urgent.	Eletiva	Urgent.	TOTAL
Cir. Realizada	403	24	349	19	368	22	390	429	16	349	24	373	330	19	349
															2.228
															124
															2.352

Pró - Saúde / HRBA
Fls. 126
Ass. _____



www.prosaude.org.br - secretaria@hrba.prosaude.org.br - (68) 3101-0700 Avenida Sérgio Heins, 1103, Douradinho, CEP 69025-000 - Santarém (PA)
Todos os serviços prestados pelo Hospital Regional do Baixo Amazonas são gratuitos e integram o Sistema Único de Saúde (SUS)

Adrielly Pereira
Enc. SPP HRBA



Secretaria de
Saúde Pública



PRODUÇÃO DE CIRURGIA
CONTRATO 23/2014 - HOSPITAL REGIONAL PÚBLICO DO BAIXO AMAZONAS - HRBA (SANTARÉM) - JANEIRO À DEZEMBRO ANO - 2019

Distribuição	1º SEMESTRE - 2019			2º SEMESTRE - 2019			TOTAL GERAL - 2019		
	Eletiva	Urgent.	TOTAL	Eletiva	Urgent.	TOTAL	Eletiva	Urgente	TOTAL
0	2.150	107	2.257	2.228	124	2.352	4.378	231	4.609

Pró - Saúde / HRBA
Fls. 124
Ass. _____



www.prosaude.org.br • secgerat@hrosprosaude.org.br • (83) 2101-0700 Avenida Sérgio Hain, 1100, Diamantino, CEP 68025-000 • Santarém (PA)
Todos os serviços prestados pelo Hospital Regional do Baixo Amazonas são gratuitos e integram o Sistema Único de Saúde (SUS)

Adrielly Pereira
Enc. SPP HRBA

Orologia	0	0	0	0	0	0	0	0	0	0	0	0	0	0	0	0	0	0	0	0	0	0	0	0	0	0	0	0	0	0	0	0	0	0	0	0																			
Pediatria	0	19	19	0	19	0	0	19	0	0	7	0	2	25	27	0	2	0	0	24	24	0	5	0	2	27	29	0	2	0	1	21	22	0	8	0	140	0	34	0															
Mastologia	30	239	269	0	35	168	203	0	35	163	228	0	22	0	34	197	231	0	15	0	29	201	230	0	23	0	22	140	162	0	22	0	185	1136	1333	0	121	0																	
Psiquiatria	4	16	20	0	10	8	18	0	4	0	8	11	19	0	3	6	11	17	0	5	0	4	13	17	0	6	0	0	14	14	0	4	0	32	73	105	0	28	1																
Cl. Cabeça e Pescoço	8	60	68	0	4	57	61	0	7	51	68	0	8	0	10	68	68	0	3	0	3	63	66	0	0	0	3	54	57	0	15	0	35	343	378	0	40	0																	
TOTAL	2.561	1.880	4.441	4.441	2.716	2.000	4.716	4.716	2.987	1.755	4.342	4.119	583	106	2.470	1.928	4.405	4.110	514	107	2.548	2.005	4.553	4.110	568	111	2.395	1.699	4.054	4.110	686	99	16.246	11.133	26.379	24.660	3.434	107																	
TOTAL GERAL	4.441											4.441											4.441											26.379											26.379										

Adrielly Pereira
 Adrielly Pereira
 Enc. SPP HRBA



Secretaria de Saúde Pública



MAPA COMPARATIVO DAS METAS FÍSICAS CONTRATADAS/EXECUTADAS PELOS SERVIÇOS DE AMBULATÓRIO
CONTRATO 23/2014 - HOSPITAL REGIONAL PÚBLICO DO BAIXO AMAZONAS - HRBA (SANTARÉM) - JANEIRO A DEZEMBRO ANO 2019

ESPECIALIDADES	1º SEMESTRE - 2019						2º SEMESTRE - 2019						TOTAL GERAL - 2019					
	1ª Cons.	2ª Cons.	Total	Cont.	abs	%	1ª Cons.	2ª Cons.	Total	Cont.	Abs	%	1ª CONS.	2ª CONS.	Total	CONT.	abs	%
	Cir. Vascular/Angiologia	502	100	602	720	120	84	615	71	686	720	118	95	1.117	171	1.288	1.440	238
Neurologia	1.798	138	1.936	1.800	409	108	754	76	830	1.800	125	46	2.552	214	2.766	3.600	534	77
Otorrinolaringologia e Otologia	805	105	910	1.080	180	84	872	72	944	1.080	156	87	1.677	177	1.854	2.160	336	86
Neurocirurgia	702	157	859	1.080	103	80	760	0	760	1.080	114	70	1.462	157	1.619	2.160	217	75
Reumatologia	619	229	848	720	42	118	745	84	829	720	70	115	1.364	313	1.677	1.440	112	116
Cardiologia	1.052	207	1.259	1.200	133	105	1.359	103	1.462	1.200	149	122	2.411	310	2.721	2.400	282	113
Obstetrícia/Alto Risco	92	205	297	1.080	62	28	113	224	337	1.080	78	31	205	429	634	2.160	140	29
Cirurgia Geral (cir. Oncológ. inclusa)	1.519	1.235	2.754	2.280	358	121	1.937	1.304	3.241	2.280	422	142	3.456	2.539	5.995	4.560	780	131
Traumato-Ortopedia	1.758	410	2.168	2.400	321	90	1.498	499	1.997	2.400	322	83	3.256	909	4.165	4.800	643	87
Onco/Hematologia	127	1.097	1.224	1.560	189	78	136	1.160	1.296	1.560	181	83	263	2.257	2.520	3.120	370	81
Onco/Clinica	148	3.005	3.153	2.406	364	131	66	3.049	3.115	2.406	392	129	214	6.054	6.268	4.812	756	130
Endocrinologia	1.679	329	2.008	1.500	229	134	1.570	244	1.814	1.500	182	121	3.249	573	3.822	3.000	411	127
Nefrologia	642	56	698	2.400	95	29	792	4	796	2.400	116	33	1.434	60	1.494	4.800	211	31
Cir. Pediátrica	484	102	586	480	68	122	577	84	661	480	81	138	1.061	186	1.247	960	149	130
Cir. Torácica	122	33	155	300	35	52	175	52	227	300	48	76	297	85	382	600	83	64
Cir. Plástica	102	60	162	180	33	90	111	48	159	180	33	88	213	108	321	360	66	89
Cir. Cardíaca	259	102	361	300	65	120	318	80	398	300	51	133	577	182	759	600	116	127

Pró - Saúde / HRBA
Fls. 132
Ass. _____

Adrielly Perera
Enc. SPP HRBA



www.hospitalregionalbrba.com.br • Fone: (91) 3211.0700. Avenida Sérgio Heintz, 1100. D. Av. Antônio. CEP: 68005-000. Santarém (PA).
Atende os serviços: Pediatría, Pós-Operatório Regional do Baixo Amazonas, Suo gestação e parto, e Diagnóstico Sistema Único de Saúde (SUS).



Hospital Regional do
Baixo Anápolis do Para
Dr. Waldemar Ferraz



Secretaria de
Saúde Pública



Radioterapia(consulta)	422	939	1.361	1.494	95	91	498	907	1.405	1.494	122	94	920	1.846	2.766	2.988	217	93
Oftalmologia	252	310	562	600	141	94	272	271	543	600	84	91	524	581	1.105	1.200	225	92
Infectologia	184	97	281	240	38	117	245	60	305	240	39	127	429	157	586	480	77	122
Transplante Renal	406	8	414	480	33	86	433	0	433	480	45	256	839	8	847	960	78	88
Pneumologia	198	17	215	0	21	0	208	0	208	0	36	0	406	17	423	0	57	0
Onco/Pediátrica	11	450	461	0	23	0	19	446	465	0	28	0	30	896	926	0	51	0
Urologia	331	494	825	360	133	229	403	519	922	360	138	256	734	1.013	1.747	720	271	243
Fonoaudiologia	0	0	0	0	0	0	0	0	0	0	0	0	0	0	0	0	0	0
Fisioterapia	295	0	295	0	14	0	207	0	207	0	17	0	502	0	502	0	31	0
Buco-maxilo facial	134	86	220	0	40	0	141	87	228	0	33	0	275	173	448	0	73	0
Psicologia	165	0	165	0	17	0	165	0	165	0	31	0	330	0	330	0	48	0
Físico(Radioterapia)	0	0	0	0	0	0	0	0	0	0	0	0	0	0	0	0	0	0
Cir. Oncológica	0	0	0	0	0	0	0	0	0	0	0	0	0	0	0	0	0	0
Otologia	0	0	0	0	0	0	0	0	0	0	0	0	0	0	0	0	0	0
Pediatria	1	103	104	0	28	0	5	135	140	0	34	0	6	238	244	0	62	0
Mastologia	199	1.172	1.371	0	136	0	185	1.138	1.323	0	121	0	384	2.310	2.694	0	257	0
Psiquiatria	47	51	98	0	35	1	32	73	105	0	28	1	79	124	203	0	63	1
Ci. Cabeça e Pescoço	60	303	363	0	48	0	35	343	378	0	40	0	95	646	741	0	88	0
TOTAL	15.115	11.600	26.715	24.660	3.608	108	15.246	11.133	26.379	24.660	3.434	107	30.361	22.733	53.094	49.320	7.042	108
TOTAL GERAL	29.946		25.682		53.094		53.094		53.094		53.094		53.094		53.094		53.094	

Pró - Saúde / HRBA
 Fls. 133
 Ass. _____

Adrielly
 Adrielly Pereira
 Enc. SPP HRBA



www.prósaude.org.br - contato@prósaude.org.br - (81) 2101-0303, Avenida Sérgio Heine, 1100, Dourado, CEP 68025-000 - São José do Bonfim (PA)
 Núcleo de Serviços Especializados Hospital Regional do Baixo Anápolis, São José do Bonfim e Hospital do Sistema Único de Saúde (SUS)



Secretaria de Saúde Pública



CONTRATO 23/2014 - HOSPITAL REGIONAL PÚBLICO DO BAIXO AMAZONAS - HRBA (SANTARÉM) - JANEIRO A DEZEMBRO ANO 2019

ESPECIFICIDADES	Nº de leito Programado	JANEIRO/19			FEVEREIRO/19			MARÇO/19			ABRIL/19			MAIO/19			JUNHO/19			1º SEMESTRE - 2019		
		Saída	Média de Permanência	Pacientes/dia	Saída	Média de Permanência	Pacientes/dia	Saída	Média de Permanência	Pacientes/dia	Saída	Média de Permanência	Pacientes/dia	Saída	Média de Permanência	Pacientes/dia	Saída	Média de Permanência	Pacientes/dia	Saída	Média de Permanência	Pacientes/dia
BERÇÁRIO DE ALTO RISCO	0	-	0	-	-	0	0	0	0	0	0	0	0	0	0	0	0	0	0	0	0	0
UTI ADULTO	20	25	17	427	21	22	452	17	30	515	22	23	511	19	28	532	22	22	482	126	23	2.919
UTI PEDIÁTRICA	10	6	48	286	12	19	232	10	28	277	9	32	289	10	31	305	4	71	285	51	33	1.674
UTI - NEONATAL	19	26	18	458	23	19	432	24	21	508	31	16	483	22	24	531	13	41	534	139	21	2.946

Fonte: Contrato de Gestão SESP - PRÓ-SAÚDE
Relatório de Produção HRPSGV - PRÓ-SAÚDE - OSS

ESPECIFICIDADES	Nº de leito Programado	JULHO/19			AGOSTO/19			SETEMBRO/19			OUTUBRO/19			NOVEMBRO/19			DEZEMBRO/19			2º SEMESTRE - 2019		
		Saída	Média de Permanência	Pacientes/dia	Saída	Média de Permanência	Pacientes/dia	Saída	Média de Permanência	Pacientes/dia	Saída	Média de Permanência	Pacientes/dia	Saída	Média de Permanência	Pacientes/dia	Saída	Média de Permanência	Pacientes/dia	Saída	Média de Permanência	Pacientes/dia
BERÇÁRIO DE ALTO RISCO	0	-	0	0	0	0	0	0	0	0	0	0	0	0	0	0	0	0	0	0	0	0
UTI ADULTO	20	15	33	496	23	21	475	23	23	523	17	32	540	19	28	524	18	25	455	115	26	3013
UTI PEDIÁTRICA	10	9	31	277	10	25	247	6	40	242	4	72	286	2	122	243	0	0	295	31	51	1590
UTI - NEONATAL	19	20	27	539	25	17	424	27	19	502	16	30	483	14	34	471	18	29	514	120	24	2933

Pró - Saúde / HRBA
Fis. 134
Ass. _____

Adrielly
Adrielly Pereira
Enc. SPP HRBA



www.pmsaude.org.br - integrat@pmsaude.org.br - (93) 210-0700 Avenida Sérgio Heen 1100, Diamantino CEP 6825-000 - Santarém (PA)
Toda os serviços prestados pelo Hospital Regional do Baixo Amazonas são gratuitos - integram o Sistema Único de Saúde (SUS)

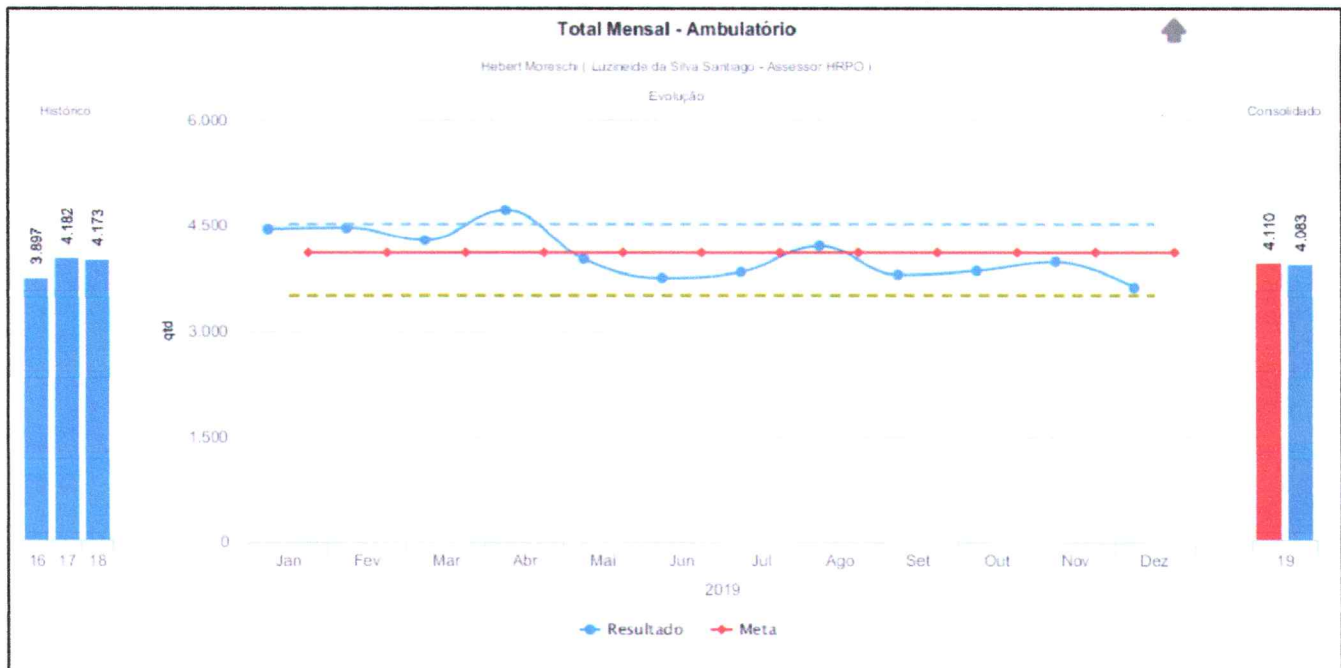
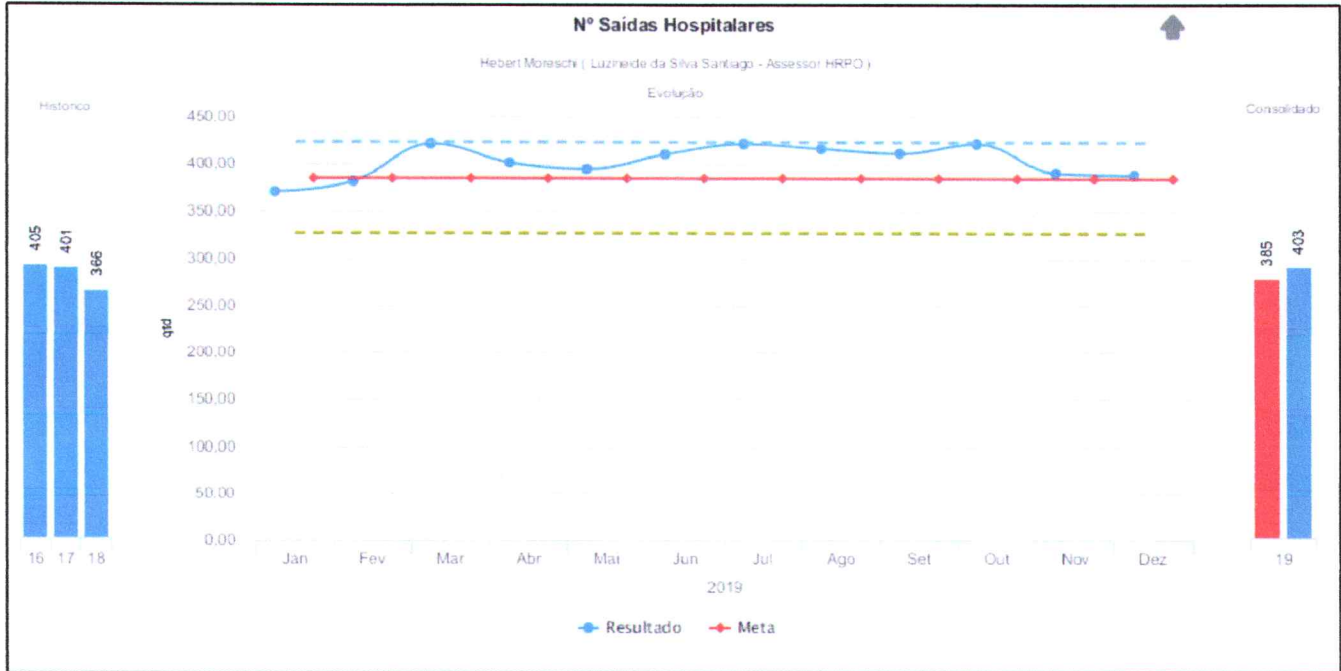


Secretaria de Sa de P blica



Com base no contrato de gest o 023/2014 as metas quantitativas de sa das hospitalares, atendimento ambulatorial e SADT Externo possuem as seguintes composi es:

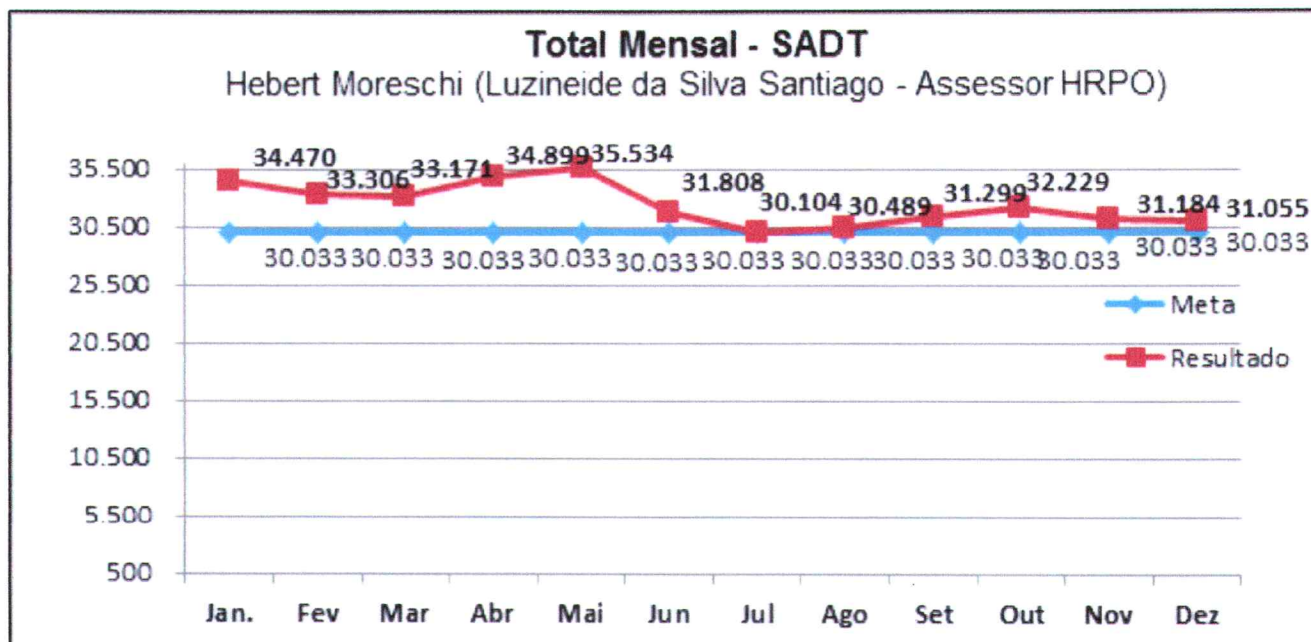
- Sa das Hospitalares: 385;
- Atendimento Ambulatorial: 4.110;
- SADT Externo: 30.033.



Luzineide Santiago



Secretaria de
Saúde Pública



No mês de dezembro de 2019, conforme gráficos apresentados acima às metas quantitativas citadas acima foram cumpridas e superadas.

Luzineide Santiago





AVALIAÇÃO DE METAS

ATIVIDADE REALIZADA	VALOR A PAGAR	% METAS REALIZADAS												Total
		Mês 1	Mês 2	Mês 3	Mês 4	Mês 5	Mês 6	Mês 7	Mês 8	Mês 9	Mês 10	Mês 11	Mês 12	
INTERNAÇÃO	100% do peso percentual da atividade internação			109,6%	104,4%	102,5%	106,8%	109,6%	108,3%	107,0%	109,6%	101,6%	101,0%	
	Entre 85% e 100% do volume contratado	96,3%	99,2%											
	Entre 70% e 84,99% do volume contratado													
	Menos de 70% do volume contratado													
AMBULATORIO	100% do peso percentual da atividade ambulatorial	108,2%	108,6%	104,4%	114,9%						102,3%			
	Entre 85% e 100% do volume contratado					97,9%	91,3%	91,3%	91,3%	92,3%	93,8%	96,9%	87,9%	
	Entre 70% e 84,99% do volume contratado													
	Menos de 70% do volume contratado													

Pró - Saúde / HRB/
Fls. 134
Ass.

Duquide Santiago





Hospital Regional do Baixo Amazonas do Pará Dr. Waldemar Pinna



Secretaria de Saúde Pública



URGENCIA/EMERGÊNCIA		215,6%	210,6%	226,4%	237,2%	243,2%	237,6%	259,8%	256,2%	256,0%	271,0%	248,8%	233,2%
Acima do volume contratado	100% do peso percentual da atividade URG/EMERG.												
Entre 85% e 100% do volume contratado	100% do peso percentual da atividade URG/EMERG.												
Entre 70% e 84,99% do volume contratado	90% X peso percentual da atividade URG/EMERG. X 90% do orçamento do hospital (R\$).												
Menos de 70% do volume contratado	70% X peso percentual da atividade URG/EMERG. X 90% do orçamento do hospital (R\$).												
Acima do volume contratado	100% do peso percentual da atividade SADT	112,1%	110,8%	110,4%	116,2%	118,3%	105,9%	100,2%	101,5%	104,0%	107,3%	103,8%	103,4%
Entre 85% e 100% do volume contratado	100% do peso percentual da atividade SADT												
Entre 70% e 84,99% do volume contratado	90% X peso percentual da atividade SADT X 90% do orçamento do hospital (R\$).												
Menos de 70% do volume contratado	70% X peso percentual da atividade SADT X 90% do orçamento do hospital (R\$).												

Luzineide Santiago





Secretaria de
Saúde Pública



2.2. METAS QUALITATIVAS

REF.: DEZEMBRO - 2019





Secretaria de
Saúde Pública



O Contrato de Gestão 023/2014 prevê os seguintes indicadores para avaliação da parte variável do contrato:

- Atenção ao Usuário;
- Qualidade da informação;
- Comissões (Controle de Infecção Hospitalar - CCIH e Prontuário);
- Taxa de Mortalidade Operatória.

Além dos indicadores obrigatórios de avaliação, apresentamos também os relatórios da Comissão de Farmácia e Terapêutica.

As informações a seguir demonstram que os indicadores vêm sendo cumpridos de acordo com os parâmetros estabelecidos no Contrato de Gestão.



Secretaria de
Saúde Pública



2.2.1. SERVIÇO DE ATENDIMENTO AO USUÁRIO - SAU

REF.: DEZEMBRO - 2019





Secretaria de
Saúde Pública



RELATÓRIO DE ATIVIDADES

SERVIÇO DE ATENDIMENTO AO USUÁRIO – SAU

REFERÊNCIA: DEZEMBRO - 2019

1. Apresentação

O Serviço de Atendimento ao Usuário – SAU possui a finalidade de ouvir, fornecer informações, esclarecer dúvidas, colher e registrar a opinião dos usuários do SUS por meio de suas reclamações, sugestões e elogios, bem como, medir a satisfação destes através de pesquisas de satisfação aplicadas nos setores com maior concentração de pessoas como: Ambulatório, Internação, Pronto Atendimento e Serviço de Apoio Diagnóstico Terapêutico – SADT, atuando como canal de comunicação e relacionamento direto entre o HRBA e seus usuários.

É através do SAU e da participação dos usuários que o Hospital aprimora os serviços ofertados, assegurando o atendimento humanizado e com excelência ao público atendido por parte de todos os colaboradores, de acordo com o que é preconizado pelo SUS.

O relatório descreve detalhadamente as atividades desenvolvidas pelo serviço no mês de Dezembro de 2019 e contém os resultados das Pesquisas de Satisfação aplicadas no período.

2. Atividades Mensais

No período de 01 a 31 de Dezembro de 2019, o Serviço de Atendimento ao Usuário - SAU realizou 138 (cento e trinta e oito) atendimentos em sala, sendo 96 (noventa e seis) voltados a informações e orientações sobre normas, consultas e serviços do Hospital, 04 (quatro) encaminhamentos a outros profissionais e 38 (trinta e oito) atendimentos que geraram registros de reclamações.

Em relação às Pesquisas de Satisfação, foram aplicados 1.140 (mil cento e quarenta) questionários, sendo 90 (noventa) nas Unidades de Internação (Clínicas Cirúrgica, Médica, Pediátrica e Oncológica), 300 (trezentos) no Ambulatório, 669 (seiscentos e sessenta e nove) no SADT e 81 (oitenta e um) no Pronto Atendimento.

TABELA 01: Distribuição de pesquisas realizadas por período

Período	Internação	SADT	Ambulatório	Pronto Atendimento	Total
Janeiro	74	520	275	56	925
Fevereiro	101	667	308	71	1.147
Março	130	643	323	59	1.155
Abril	123	640	297	65	1.125
Maio	121	688	306	55	1.170
Junho	75	680	300	66	1.121
Julho	76	689	308	61	1.134
Agosto	74	693	296	71	1.134
Setembro	93	664	319	62	1.138
Outubro	71	627	294	60	1.052
Novembro	96	665	280	65	1.106
Dezembro	90	669	300	81	1.140
Total	1.124	7.845	3.606	772	13.347

Fonte: Registro do Serviço de Atendimento ao Usuário, 2019.

Fórmula utilizada para definição de amostra:

$$n = \frac{N \cdot Z^2 \cdot p \cdot (1 - p)}{Z^2 \cdot p \cdot (1 - p) + e^2 \cdot (N - 1)}$$

n	Amostra a ser calculada	
N	População	Total de saída do mês anterior
Z	Variável normal padronizada associada ao nível de confiança	Nível de confiança = 95% Variável = 1,96
P	Verdadeira probabilidade do evento	Como esta é desconhecida, utilizar 50% (0,5)
E	Erro amostra	Erro máximo esperado de 5% (0,05)

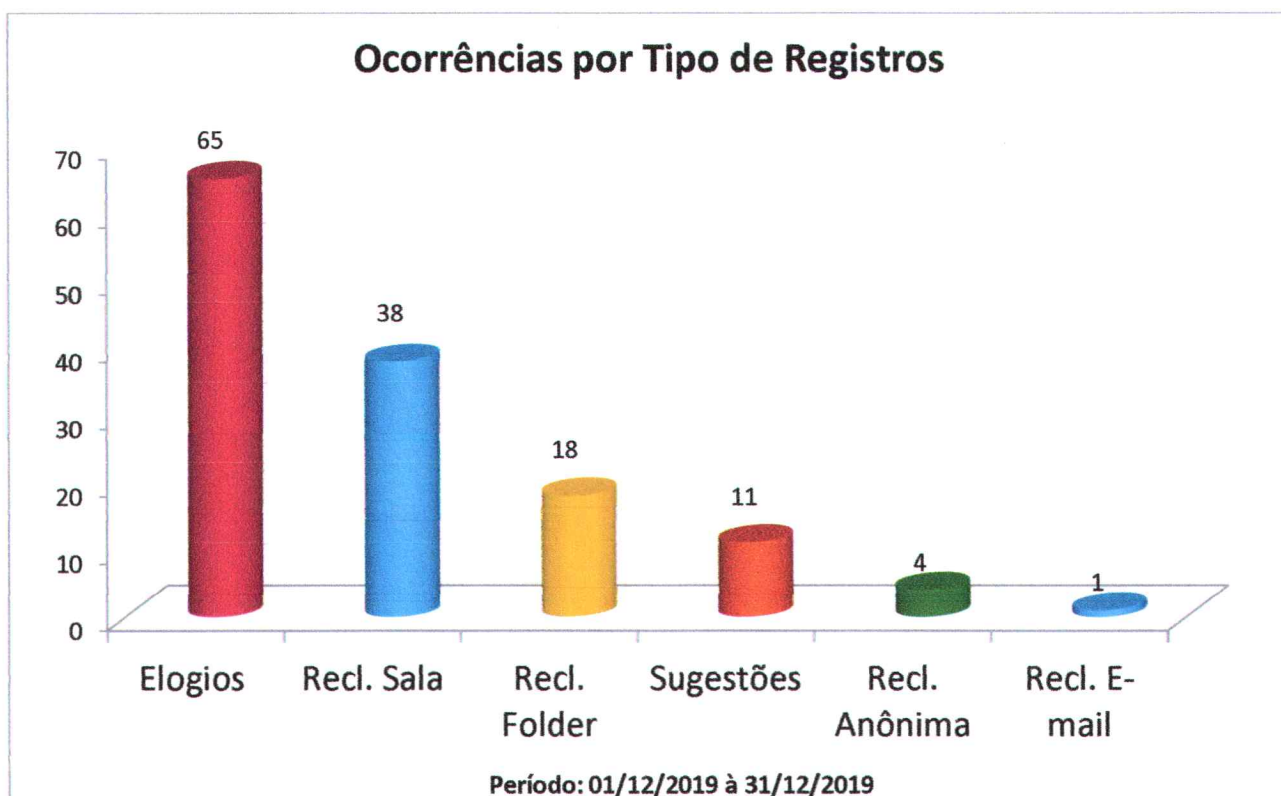
OBS: É válido ressaltar que a população amostral de 10% definida pelo contratante permanece sendo respeitada, conforme demonstrado na tabela 02.

3. Análise das Ocorrências

O Serviço registrou 137 (cento e trinta e sete) ocorrências via Sistema SAS - Interact, sendo 65 (sessenta e cinco) elogios, 38 (trinta e oito) reclamações em sala, 18 (dezoito) reclamações através de folder, 11 (onze) sugestões, 04 (quatro) reclamações anônimas e 01 (uma) reclamação através de e-mail.

O gráfico a seguir apresenta esta distribuição:

GRÁFICO 01: Classificação das Manifestações



Fonte: Banco de Dados do Interact – SAU/Dezembro/2019

Referente aos registros das ocorrências (reclamações), o perfil de usuário mais recorrente foi de Acompanhante Externo, seguido de Acompanhante Interno e outros.

O gráfico abaixo demonstra o tipo de usuário realizador das ocorrências:

GRÁFICO 02: Tipo de usuário

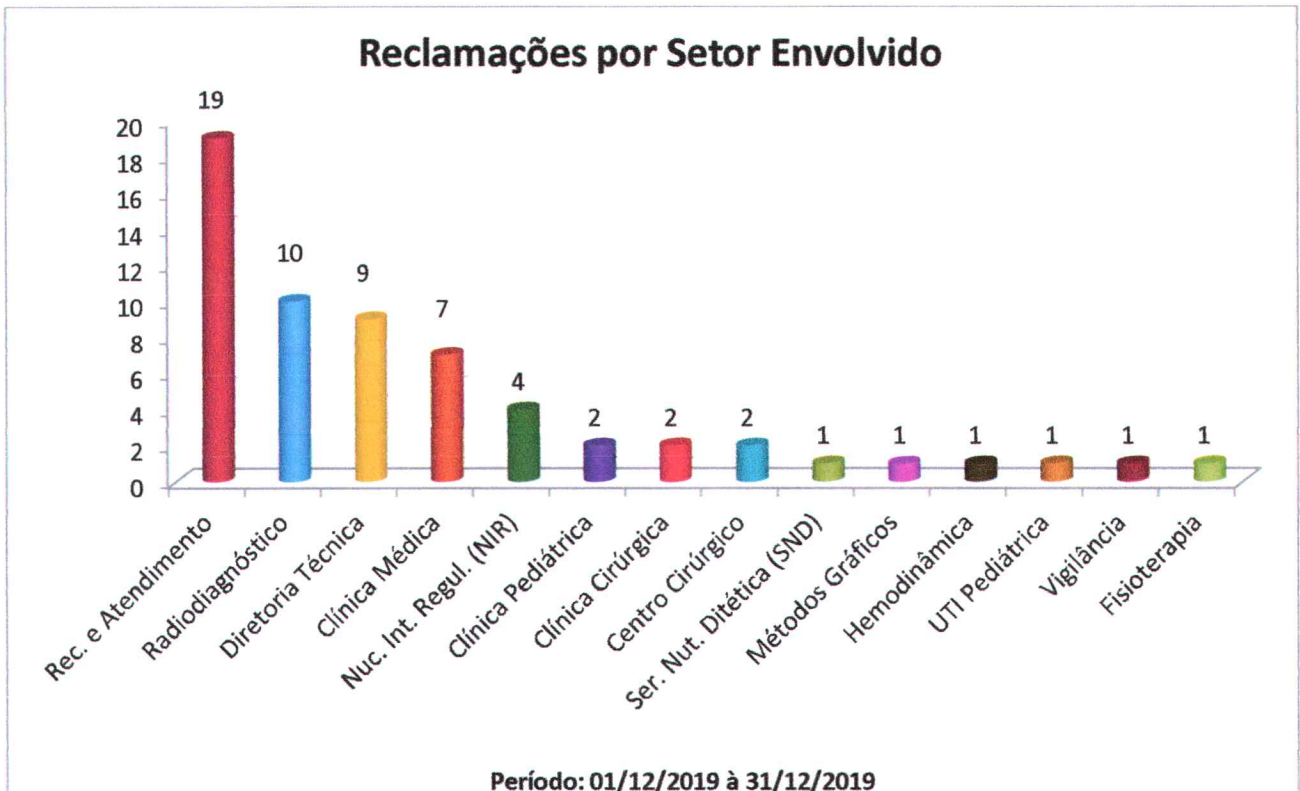


Fonte: Banco de Dados do Interact – SAU/Dezembro/2019

No mês de Dezembro, foram registradas 61 (sessenta e uma) reclamações, com destaque para os setores de Recepção e Atendimento, Diretoria Técnica e Radiodiagnóstico, seguido por outros.

O gráfico a seguir demonstra a classificação das reclamações por setores envolvidos:

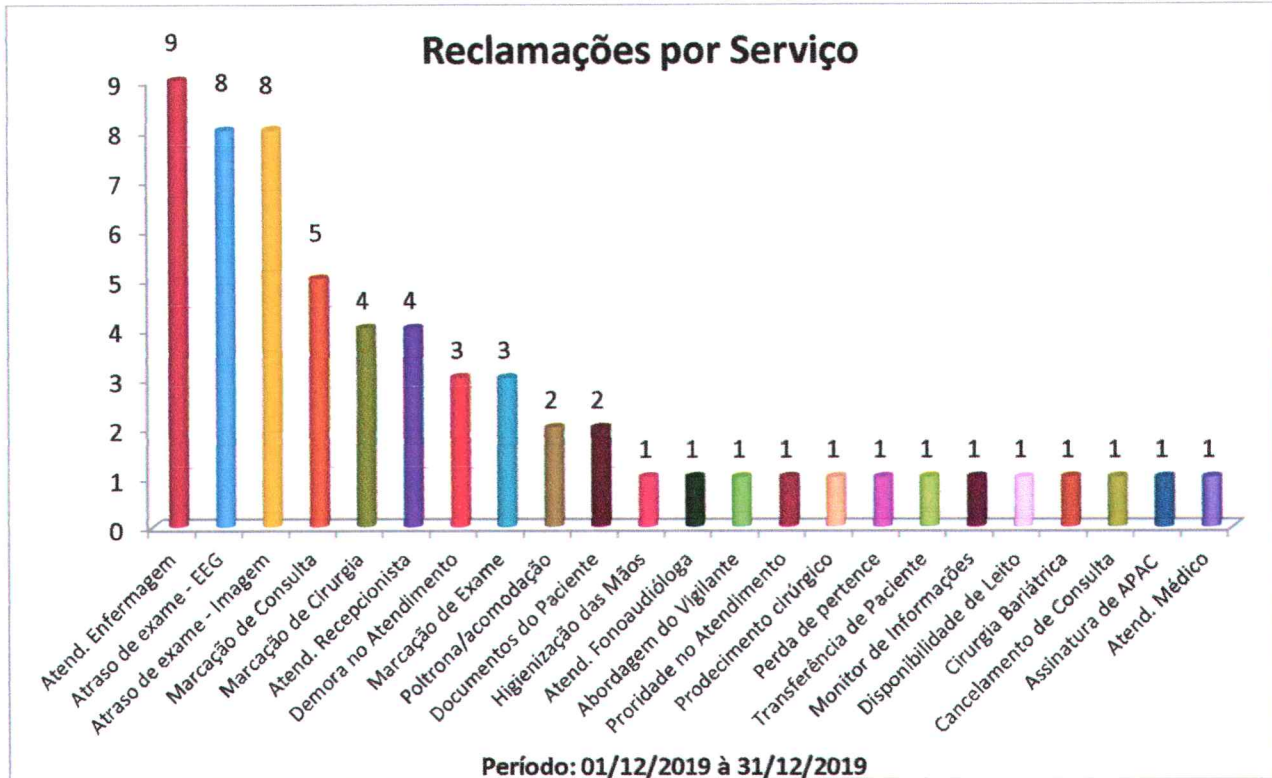
GRÁFICO 03: Classificação das Reclamações por Setor Envolvido



Fonte: Banco de Dados do Interact – SAU/ Dezembro/2019

O gráfico abaixo demonstra a classificação das reclamações por serviço:

GRÁFICO 04: Proveniência das Reclamações por Serviço



Fonte: Banco de Dados do Interact – SAU/ Dezembro/2019

As reclamações registradas foram encaminhadas via sistema SAS - Interact aos gestores das áreas, para tratativas e posterior aprovação e retorno aos usuários reclamantes.

A forma de retorno mais utilizada aos usuários pelo Serviço de Atendimento ao Usuário – SAU, no mês dezembro, foi contato telefônico. Das 57 (cinquenta e sete) queixas formalizadas, com autores devidamente identificados, 56 (cinquenta e seis) retornos foram através de contatos telefônicos e 1 (um) retorno através de carta.



Secretaria de
Saúde Pública



No mês analisado, foram registrados 65 (sessenta e cinco) elogios, dos quais se destacaram os setores: Clínica Médica com 16 (dezesesseis), Serviço de Higienização e Limpeza (SHL) com 7 (sete) e Serviço de Nutrição e Dietética (SND) com 7 (sete). Frisa-se que para definição da sequência de 2º e 3º lugares, foi avaliado o histórico de elogios, uma vez que os mesmos foram contemplados com o mesmo quantitativo, 7 (sete). Destaca-se que alguns registros fizeram referência a mais de um setor, totalizando 93 (noventa e três) elogios no geral, conforme gráfico 05 – Classificação de elogios por setor.

ELOGIOS INDIVIDUAIS	ELOGIOS COM MAIS DE UMA REFERÊNCIA	TOTAL DE ELOGIOS
44	21 (que geraram 49 no total)	93

Abaixo segue os registros que tiveram mais de uma referência:

- Código 15786 gerou 03 (três) elogios: Clínica Médica, Serviço de Higienização e Limpeza e Serviço de Nutrição e Dietética;
- Código 15787 gerou 02 (dois) elogios: Fisioterapia e UTI Neonatal;
- Código 15793 gerou 02 (dois) elogios: Clínica Médica e Hemodiálise;
- Código 15805 gerou 02 (dois) elogios: Radiodiagnóstico e Recepção da Imagem;
- Código 15814 gerou 02 (dois) elogios: Serviço de Nutrição e Dietética e HRBA (referem-se a diversos profissionais, serviços e setores);
- Código 15818 gerou 02 (dois) elogios: Clínica Médica e Serviço de Higienização e Limpeza;
- Código 15820 gerou 02 (dois) elogios: Clínica Médica e HRBA (referem-se a diversos profissionais, serviços e setores);
- Código 15834 gerou 02 (dois) elogios: Vigilância e Portaria;
- Código 15836 gerou 05 (cinco) elogios: Serviço de Atendimento ao Usuário, UTI Neonatal, Fisioterapia, Vigilância e Recepção do Acolhimento;
- Código 15843 gerou 02 (dois) elogios: Serviço de Nutrição e Dietética e HRBA (referem-se a diversos profissionais, serviços e setores);
- Código 15855 gerou 02 (dois) elogios: Fisioterapia e Recepção da Fisioterapia;
- Código 15856 gerou 02 (dois) elogios: Clínica Médica e Serviço de Nutrição e Dietética;
- Código 15868 gerou 02 (dois) elogios: Ambulatório e Recepção do Ambulatório;



Secretaria de
Saúde Pública



- Código 15876 gerou 02 (dois) elogios: Recepção do CCU e Recepção da Radioterapia;
- Código 15880 gerou 02 (dois) elogios: Clínica Médica e Fisioterapia;
- Código 15881 gerou 03 (três) elogios: Clínica Médica, Acolhimento e Recepção do Acolhimento;
- Código 15890 gerou 02 (dois) elogios: Clínica Médica e Serviço de Nutrição e Dietética;
- Código 15894 gerou 02 (dois) elogios: Clínica Médica e Serviço de Higienização e Limpeza;
- Código 15895 gerou 02 (dois) elogios: Clínica Cirúrgica e Serviço de Higienização e Limpeza;
- Código 15912 gerou 03 (três) elogios: Clínica Cirúrgica, Fisioterapia e Serviço de Nutrição e Dietética;
- Código 15913 gerou 03 (três) elogios: Clínica Pediátrica, Serviço de Nutrição e Dietética e Serviço de Higienização e Limpeza.

Gráfico 05: Ranking dos Setores Elogiados

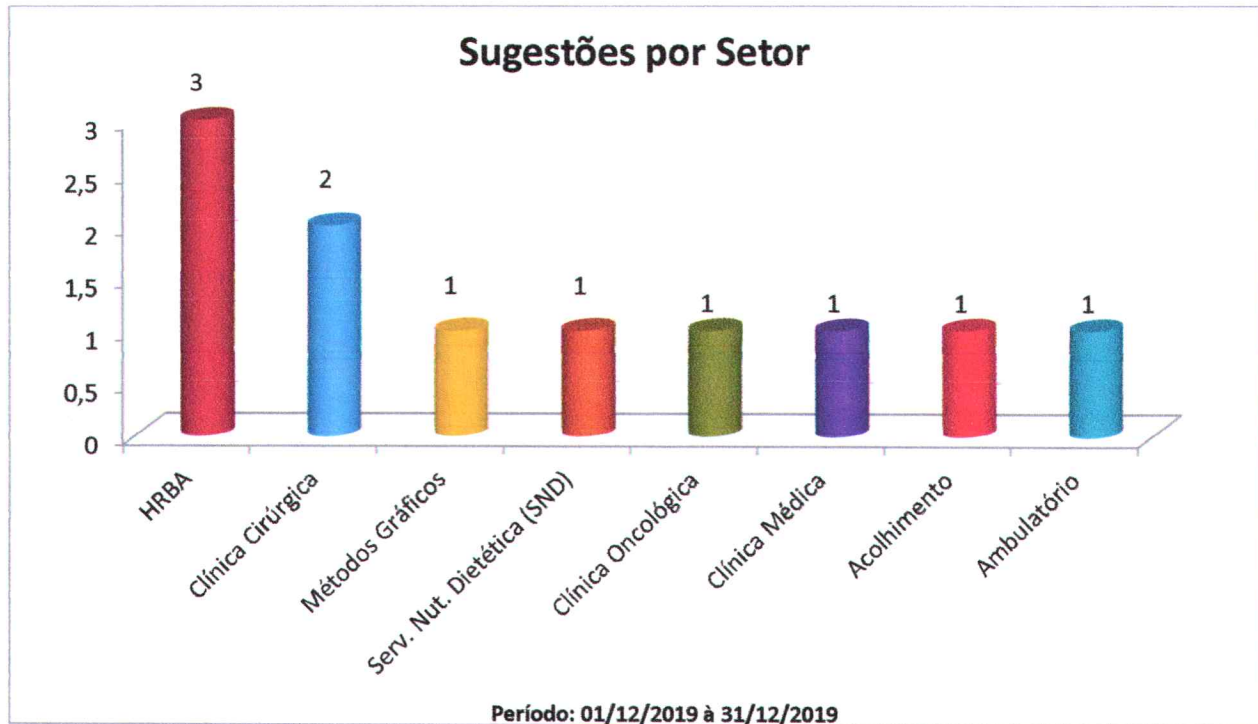


Fonte: Banco de Dados do Interact – SAU/ Dezembro/2019

Em Dezembro foram realizados 11 (onze) registros de sugestões, conforme demonstrado no gráfico 06 – Sugestões.

O gráfico abaixo demonstra a classificação de sugestões:

Gráfico 06: Sugestões



Fonte: Banco de Dados do Interact – SAU/Dezembro/2019



4. Resultados das Pesquisas de Satisfação

Durante o mês de Dezembro foram aplicados 1.140 (mil cento e quarenta) questionários distribuídos nas Unidades de Internação, SADT, Ambulatório e Pronto Atendimento. A tabela abaixo apresenta dados mensais referentes ao quantitativo de pesquisas, percentual de aplicação e satisfação por setor.

TABELA 02: Satisfação por Setor - 1º Semestre

Setor	Jan/19			Fev/19			Mar/19			Abr/19			Mai/19			Jun/19		
	Total de Pesquisas	N amostral	Satisfação %	Total de Pesquisas	N amostral	Satisfação %	Total de Pesquisas	N amostral	Satisfação %	Total de Pesquisas	N amostral	Satisfação %	Total de Pesquisas	N amostral	Satisfação %	Total de Pesquisas	N amostral	Satisfação %
Internação	74	19,7%	98,5%	101	27,2%	98,8%	130	34,0%	99,4%	123	29,1%	99,0%	121	30,1%	98,6%	75	19,0%	98,7%
SADT	520	10,5%	96,9%	667	11,6%	99,8%	643	10,6%	99,1%	640	10,4%	98,7%	688	10,3%	98,9%	680	10,3%	99,3%
Ambulatório	275	10,7%	95,9%	308	12,0%	98,8%	323	11,6%	97,8%	297	11,0%	97,0%	306	10,4%	98,0%	300	10,3%	98,9%
Pronto Atendimento	56	12,3%	99,4%	71	14,9%	97,9%	59	13,5%	98,8%	65	13,1%	97,9%	55	10,8%	96,7%	66	12,0%	99,6%
Média Geral	-	-	97,7%	-	-	98,8%	-	-	98,8%	-	-	98,2%	-	-	98,1%	-	-	99,1%
TOTAL	925	-	-	1.147	-	-	1.155	-	-	-	1.125	-	1.170	-	-	1.121	-	-

Fonte: Registro do Serviço de Atendimento ao Usuário, 2019.

Pró - Saúde / HRP
Fls. 152
Ass. _____





Secretaria de
Saúde Pública



TABELA 02: Satisfação por Setor - 2º Semestre

Setor	Jul/19			Ago/19			Set/19			Out/19			Nov/19			Dez/19			TOTAL
	Total de Pesquisas	N amostral	Satisfação %	Total de Pesquisas	N amostral	Satisfação %	Total de Pesquisas	N amostral	Satisfação %	Total de Pesquisas	N amostral	Satisfação %	Total de Pesquisas	N amostral	Satisfação %	Total de Pesquisas	N amostral	Satisfação %	
Internação	76	18,5%	98,4%	74	17,5%	98,1%	93	22,3%	99,0%	71	17,2%	99,3%	96	22,7%	98,6%	90	23,0%	99,1%	1124
SADT	689	11,8%	99,6%	693	11,2%	99,4%	664	11,1%	99,7%	627	11,0%	99,5%	665	10,5%	99,1%	669	10,4%	99,7%	7845
Ambulatório	308	11,8%	99,5%	296	11,2%	99,0%	319	11,3%	99,7%	294	10,7%	98,8%	280	10,6%	99,3%	300	10,7%	99,3%	3606
Pronto Atendimento	61	12,7%	96,9%	71	13,1%	99,2%	62	11,5%	99,8%	60	10,8%	99,7%	65	11,1%	99,3%	81	14,3%	99,5%	772
Média Geral	-	-	98,6%	-	-	98,9%	-	-	99,6%	-	-	99,3%	-	-	99,1%	-	-	99,4%	-
TOTAL	1.134	-	-	1.134	-	-	1.138	-	-	1.052	-	-	1.106	-	-	1.140	-	-	13.347

Pró - Saúde / HRBA
Fls. 153
Ass. _____





Secretaria de
Saúde Pública



Nas Unidades de Internação foram aplicadas 90 (noventa) pesquisas, representando 23% do total de atendimentos realizados durante o mês de referência. O índice de satisfação dos usuários nas Unidades foi de 99,1%, permanecendo superior à meta preconizada (90%).

No Serviço de Apoio Diagnóstico e Terapêutico foram aplicadas 669 (seiscentos e sessenta e nove) pesquisas, o que compreende a 10,4% do total de atendimentos realizados pelos setores de SADT durante o mês analisado. O índice de satisfação dos usuários foi de 99,7%, continuando acima da meta preconizada (90%).

No Ambulatório foram aplicados 300 (trezentos) questionários de pesquisas, correspondendo a 10,7% do total de atendimentos realizados no setor durante o mês de análise. O índice de satisfação dos usuários foi de 99,3%, permanecendo acima da meta preconizada (90%).

No Pronto Atendimento foram aplicadas 81 (oitenta e uma) pesquisas, equivalente a 14,3% do total de atendimentos realizados pelo setor durante o mês em análise. O índice de satisfação dos usuários foi de 99,5%, mantendo-se acima da meta preconizada (90%).

Vale ressaltar, que em todos os setores do HRBA onde as pesquisas são aplicadas, o percentual de satisfação dos usuários prevaleceu acima de 90%, o que significa que as práticas de melhoria nos processos estão sendo contínuas.

5. Considerações Finais

O Índice Geral das Pesquisas de Satisfação aplicadas nos setores de Internação, SADT, Ambulatório e Pronto Atendimento, vem demonstrando excelente nível, permanecendo acima a meta estabelecida (90%). A média geral de satisfação no mês de Dezembro correspondeu a 99,4%, sendo 9,4% superior à meta preconizada (90%). O maior índice de satisfação obtido foi no setor de SADT com 99,7%.

Ao que se refere às pesquisas de satisfação realizadas, no mês de referência foram aplicadas 1.140 (um mil e cento e quarenta) pesquisas, atingindo N amostral de 10,8%. Nas Unidades de Internação o resultado alcançado foi de 23%, SADT 10,4%, Ambulatório 10,7% e Pronto Atendimento 14,3%, ultrapassando a meta contratual preconizada para N amostral.

Em relação às manifestações, no Serviço de Atendimento ao Usuário foram registradas 61 (sessenta e uma) no total, sendo 04 (quatro) anônimas e 57 (cinquenta e sete) de usuários devidamente identificadas e o percentual de queixas resolvidas foi de 91,8%. Frisa-se que a equipe do SAU, monitora diariamente as queixas realizadas pelos usuários, junto aos gestores e demais envolvidos, buscando sempre uma resolução do problema apresentado, bem como o seu retorno.

Ressalta-se que conforme estabelecido em contrato, resolução é o conjunto de ações geradas por uma queixa no sentido de solucioná-las e que possa ser encaminhada ao seu autor como esclarecimento ao problema apresentado.

Referente ao quantitativo de elogios recebidos durante o mês analisado, destacaram-se no ranking dos setores mais elogiados: Clínica Médica com 16 (dezesesseis), Serviço de Higienização e Limpeza (SHL) com 7 (sete) e Serviço de Nutrição e Dietética (SND) com 7 (sete). Frisa-se que para definição da sequência de 2º e 3º lugares, foi avaliado o histórico de elogios, uma vez que os mesmos foram contemplados com o mesmo quantitativo, 7 (sete).

Observa-se que no decorrer dos meses analisados, a evolução dos serviços prestados pelo Serviço de Atendimento ao Usuário (SAU) vem mantendo-se em nível satisfatório, através de um atendimento baseado nos princípios da humanização.



Secretaria de
Saúde Pública



DESCRIÇÃO DOS ANEXOS

Anexo 01: Fluxograma da Pesquisa de Satisfação;

Anexo 02: Fluxograma de Registro de Pessoal;

Anexo 03: Fluxograma de Registro de Folder;

Anexo 04: Mapa de Atendimento Diário;

Anexo 05: Resultados das Pesquisas de Satisfação dos Usuários;

Anexo 06: Cópia dos Relatos de Reclamações dos Usuários – Sala;

Anexo 07: Cópia dos Relatos de Reclamações dos Usuários – Folder/Urna;

Anexo 08: Cópia dos Registros de Reclamações dos Usuários – Anônimas;

Anexo 09: Cópia dos Registros de Reclamações dos Usuários – e-mail;

Anexo 10: Cópia dos Registros de Sugestões dos Usuários – Digitalizados em CD;

Anexo 11: Cópia dos Registros de Elogios dos Usuários – Digitalizados em CD;

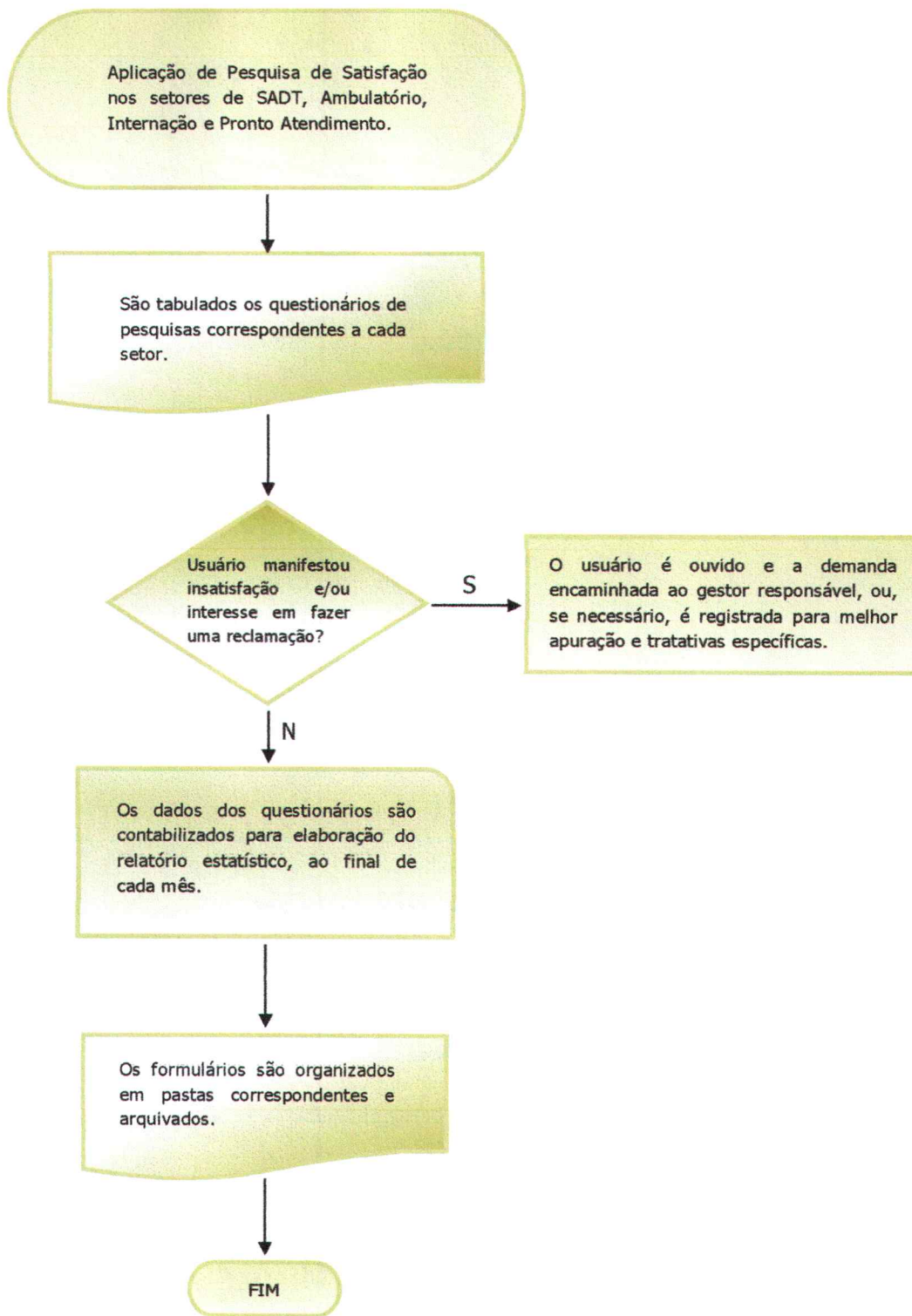
Anexo 12: Cópia do Comprovante de envio de carta ao Usuário.

Pró - Saúde / HRBA
Fls. 216
Ass. _____

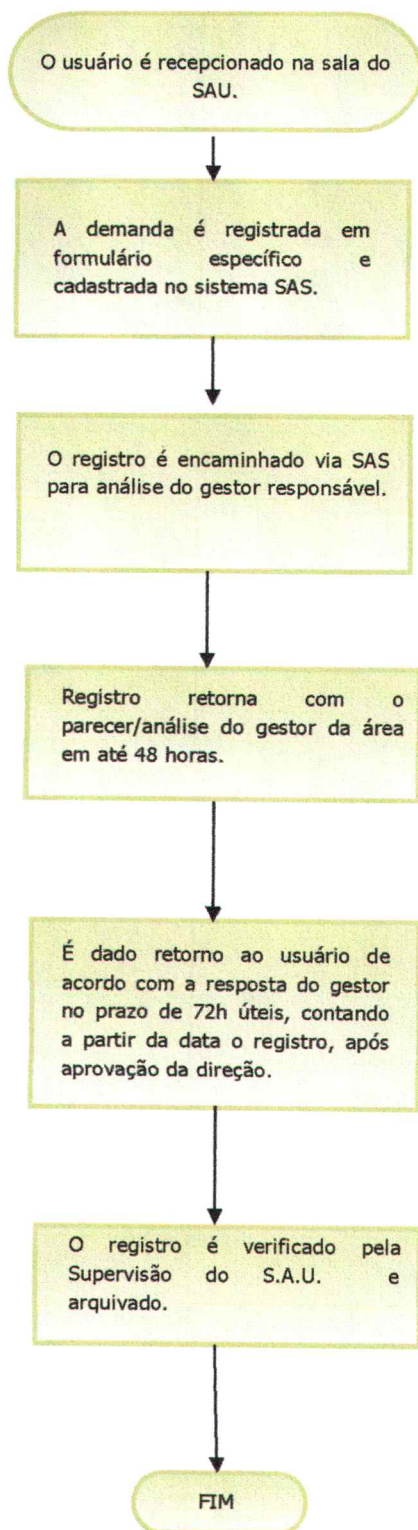


Ruzmeide Santiago

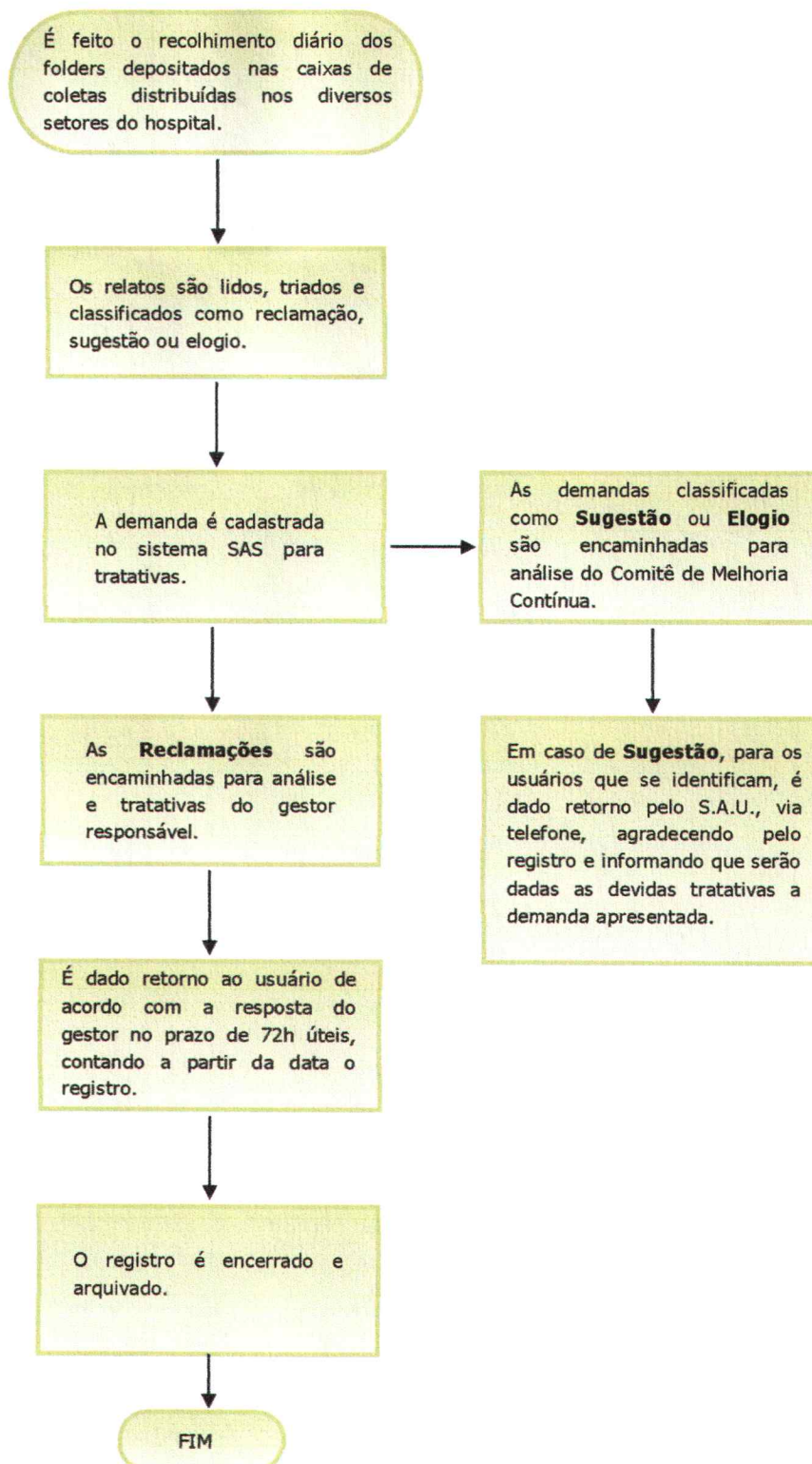
Anexo 01: Fluxograma da Pesquisa de Satisfação



Anexo 02: Fluxograma de Registro Pessoal



Anexo 03: Fluxograma de Registro de Folder





Secretaria de
Saúde Pública



Anexo 04: Mapa de Atendimento Diário





MAPA DE ATENDIMENTO DIÁRIO

Serviço de Atendimento ao Usuário - S.A.U.

MÊS/ANO: Dezembro/2019

ITENS	ATIVIDADES DIÁRIAS	1	2	3	4	5	6	7	8	9	10	11	12	13	14	15	16	17	18	19	20	21	22	23	24	25	26	27	28	29	30	31	TOTAL
		D	S	T	Q	Q	S	S	D	S	T	Q	Q	S	S	D	S	T	Q	Q	S	S	D	S	T	Q	Q	S	S	D	S	T	
1	Atendimentos (Diário) Livro	14	6	6	6	7	7	5	7	7	2	2	2	2	2	2	2	4	8	3	10			8	0	6	14			3	0	138	
2	Registros (SAS)	10	6	3	1	7	7	8	3	3	9	9	9	9	9	9	9	9	9	9	4	9		18	0	7	11			4	2	137	
3	Visita aos leitos	0	0	0	4	0	0	13	21	17	6	1	1	1	1	1	1	0	0	0	0	0	0	0	0	0	0	0	0	0	0	62	
4	Pesquisa de Satisfação: usuário interno	2	3	0	4	2	2	14	21	20	6	3	3	3	3	3	3	1	1	0	2	4		0	2	0	5			0	0	90	
5	Pesquisa de Satisfação: usuário externo	35	49	63	31	30	30	47	85	45	61	29	29	29	29	29	29	91	70	65	78			55	5	38	48			60	0	1050	
6	Contatos Telefônicos	0	3	4	0	3	3	0	0	5	0	4	4	4	4	4	4	0	2	0	3	0		2	0	11	0		4	0	41		
7	Contatos Telefônicos de Retornos	0	0	2	2	3	3	1	1	0	1	0	0	0	0	0	0	1	3	4	3			3	0	3	6		7	16	56		
8	Encam: Serviço Social	0	0	0	0	0	0	0	0	0	0	0	0	0	0	0	0	0	0	0	0	0		0	0	0	0		0	0	0		
9	Encam. Outros profissionais	0	0	2	0	1	1	0	1	0	0	0	0	0	0	0	0	0	0	0	0	0		0	0	0	0		0	0	4		
10	Orientação e Informação	8	5	4	5	5	5	7	3	7	5	2	2	2	2	2	12	2	2	6	5			2	0	4	8		3	0	96		
11	Participação em treinamentos	0	0	0	0	0	0	0	0	0	0	0	0	0	0	0	0	0	0	0	0	0		2	0	1	5		0	0	8		
Total		69	72	84	53	58	58	97	140	104	95	50	50	50	50	50	129	87	92	109			90	7	70	97		81	18	1682			

F.HRBA.1158-11/2019

Obs.: % de pesquisas aplicadas - (amostragem das pesquisas de satisfação do usuário mensal): $1.140 / 10.546 \times 100 = 10,8\%$

% de queixas resolvidas - (% de resolatividade das reclamações registradas): $56 / 61 \times 100 = 91,8\%$

Deuzilene Miranda Paixão
 Gerente de Qualidade
 HRBA

Pró - Saúde / HRBA
 Fis. 221
 Ass. _____





Secretaria de
Saúde Pública



Anexo 05: Resultados das Pesquisas de Satisfação dos Usuários



PESQUISA DE SATISFAÇÃO DO USUÁRIO - TABELAÇÃO E GRÁFICO



Serviço de Apoio Diagnóstico e Terapêutico



Mês: Dezembro/2019	Acompanhantes Entrevistados: 275	Usuários entrevistados: 394	Total: 669	CONCEITO ATRIBUÍDO					N/R	
				0 a 2 Ruim	3 a 4 Regular	5 a 6 Bom	7 a 8 Ótimo	9 a 10 Excelente		
"QUE NOTA VOCÊ DÁ PARA:"										
1. Limpeza e conforto da recepção, banheiro, corredores, salas de espera?										
2. Você teve informações e esclarecimentos sobre o exame a ser realizado?										
3. O estabelecimento é bem sinalizado para você encontrar o local onde precisa ir?										
4. O tempo que demorou para o paciente ser atendido:										
4.1. Pelos médicos										
4.2. Pelos enfermeiros										
4.3. Pelos Recepcionistas										
5. A boa vontade e disposição das pessoas em ajudar a resolver seus problemas?										
5.1 Para os médicos										
5.2. Para os enfermeiros										
5.3. Pelos Recepcionistas										
6. Sua sensação de confiança em relação aos atendimentos oferecidos por este serviço?										
7. A educação e o respeito com que você foi tratado:										
7.1. Pelos médicos										
7.2. Pelos enfermeiros										
7.3. Pelos Recepcionistas										
8. A realização de exames atendeu a sua expectativa em tempo hábil?										
9. O silêncio no ambiente do Serviço de Apoio Diagnóstico e Terapêutico?										
10. O local para reclamações / sugestões é de fácil acesso?										
								Índice de Satisfação Geral:		99,7%

Devidene Mendes de Aguiar
Gerente de Qualidade
HRBA



PESQUISA DE SATISFAÇÃO DO USUÁRIO - TABULAÇÃO E GRÁFICO

Serviço de Apoio Diagnóstico e Terapêutico

Mês: Dezembro/2019	Acompanhantes Entrevistados: 275	Usuários entrevistados: 394	Total: 669	Pág. 2 de 2
--------------------	----------------------------------	-----------------------------	------------	-------------



Deuziane Mendes Santos
Gerente de Qualidade



PESQUISA DE SATISFAÇÃO DO USUÁRIO - TABULAÇÃO E GRÁFICO



Ambulatório

Mês: Dezembro/2019	Acompanhantes Entrevistados: 119	Usuários entrevistados: 181	Total: 300	Pág. 1 de 2
--------------------	----------------------------------	-----------------------------	------------	-------------

	CONCEITO ATRIBUÍDO					N/R
	0 a 2 Ruim	3 a 4 Regular	5 a 6 Bom	7 a 8 Ótimo	9 a 10 Excelente	
"QUE NOTA VOCÊ DÁ PARA:"						
1. Limpeza e conforto da recepção, banheiro, corredores, salas de espera?	2	0	11	118	168	1
2. Você teve informações e esclarecimentos sobre seu estado de saúde?	0	1	5	79	213	2
3. O estabelecimento é bem sinalizado para você encontrar o local aonde precisa ir (Placas e Cartazes)	0	1	5	90	203	1
4. O tempo que demorou para o paciente ser atendido:						
4.1. Pelos médicos	5	6	41	105	142	1
4.2. Pelos enfermeiros	0	1	25	84	184	6
4.3. Pelos Recepcionistas	0	0	29	83	188	0
5. A boa vontade e disposição das pessoas em ajudar a resolver seus problemas?						
5.1. Para os médicos	1	1	24	81	192	1
5.2. Para os enfermeiros	0	1	16	84	199	0
5.3. Pelos Recepcionistas	0	0	16	79	205	0
6. Sua sensação de confiança em relação aos atendimentos oferecidos?						
6.1. Para os médicos	0	1	16	79	203	1
7. A educação e o respeito com que você foi tratado:						
7.1. Pelos médicos	0	1	17	75	207	0
7.2. Pelos enfermeiros	0	0	18	76	206	0
7.3. Pelos Recepcionistas	0	0	17	78	205	0
8. O interesse do médico em ouvir as queixas do paciente e o exame físico que foi realizado?						
8.1. Para os médicos	0	1	17	77	194	11
9. As explicações do médico sobre a doença do paciente e o tratamento que foi realizado?						
9.1. Para os médicos	0	1	17	78	195	9
10. O silêncio no ambiente do Ambulatório?						
10.1. Para os médicos	7	3	26	86	174	4
11. O local para reclamações / sugestões é de fácil acesso?						
11.1. Para os médicos	0	0	16	78	201	5

Índice de Satisfação Geral: 99,3%

Raylene Mendes Aguiar
 Gerente de Qualidade
 HRBA - Os serviços prestados pelo Hospital Regional do Baixo Amazonas são gratuitos e integram o Sistema Único de Saúde (SUS)



PESQUISA DE SATISFAÇÃO DO USUÁRIO - TABULAÇÃO E GRÁFICO



Hospital Regional do
Baixo Amazonas do Para
Dr. Waldemar Penna

Ambulatório

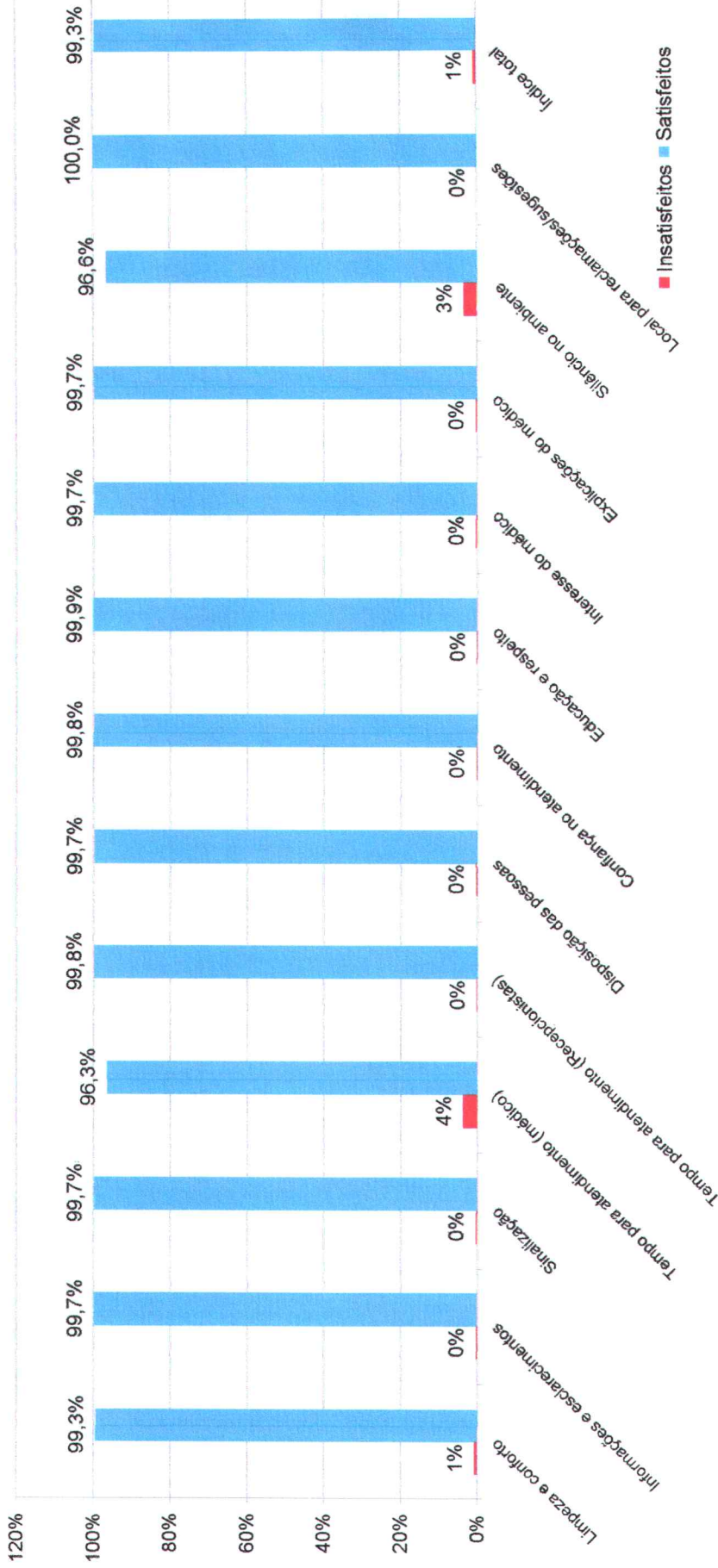
Mês: Dezembro/2019

Acompanhantes
Entrevistados: 119

Usuários
entrevistados: 181

Total: 300

Pág. 2 de 2



Douliane Mendel Penés
Douliane Mendel Penés
Gerente de Qualidade
HRBA



PESQUISA DE SATISFAÇÃO DO USUÁRIO - TABULAÇÃO GERAL



Internação

Mês: Dezembro/2019	Acompanhantes entrevistados: 42	Usuários entrevistados: 48	Total: 90	Pág. 1 de 2
--------------------	---------------------------------	----------------------------	-----------	-------------

"QUE NOTA VOCÊ DÁ PARA:"

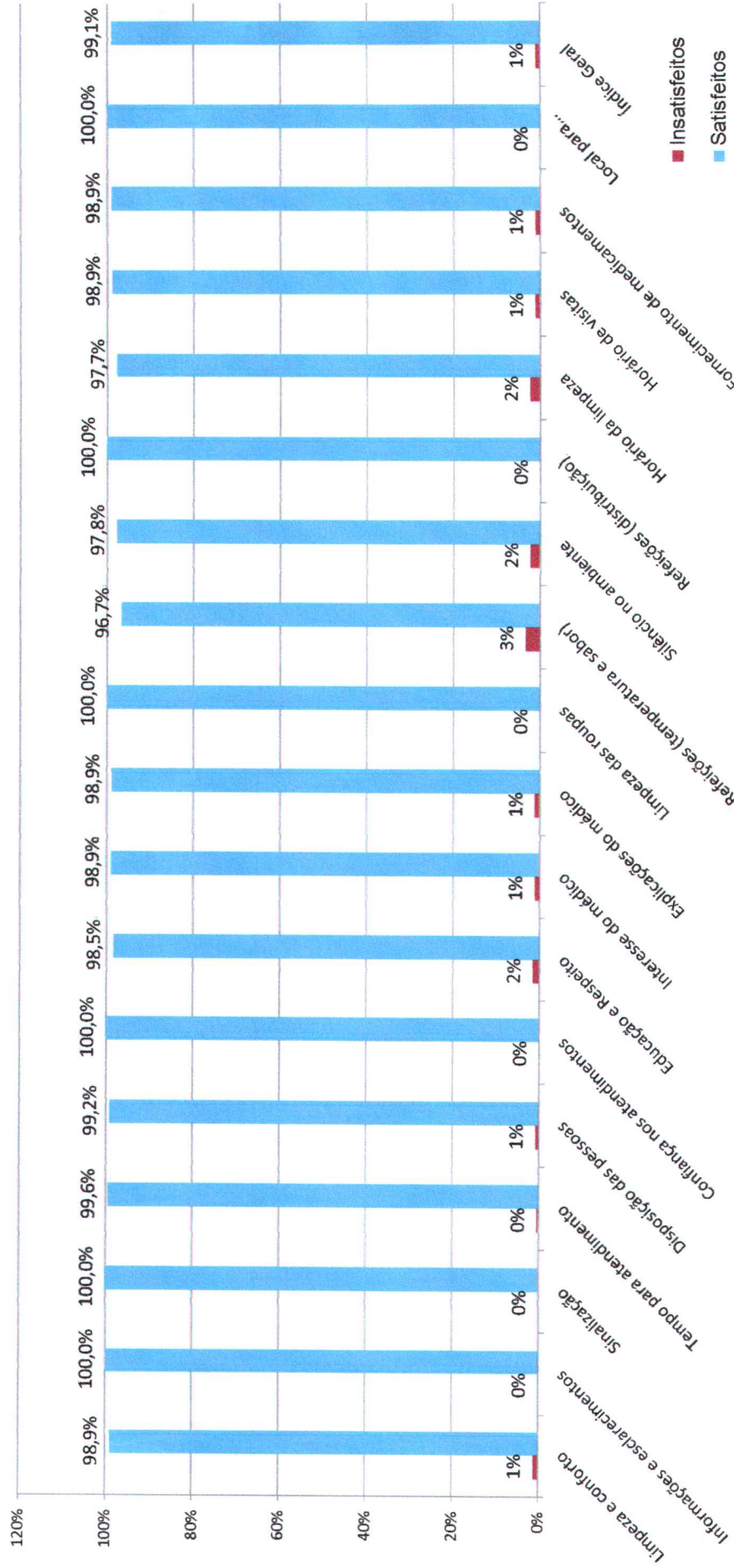
	CONCEITO ATRIBUÍDO					N/R
	0 a 2 Ruim	3 a 4 Regular	5 a 6 Bom	7 a 8 Ótimo	9 a 10 Excelente	
1. Limpeza e conforto do quarto, banheiro, corredores, salas de espera?	0	1	2	50	37	0
2. Você teve informações e esclarecimentos sobre seu estado de saúde?	0	0	1	17	72	0
3. O estabelecimento é bem sinalizado para você encontrar o local onde precisa ir? (placas e cartazes)	0	0	2	14	74	0
4. O tempo que demorou para o paciente ser atendido:						
4.1. Pelos médicos	0	1	4	34	49	2
4.2. Pelos enfermeiros	0	0	3	15	70	2
4.3. Pelos funcionários da Administração	0	0	3	15	69	3
5. A boa vontade e disposição das pessoas em ajudar a resolver seus problemas?						
5.1 Para os médicos	1	1	3	24	59	2
5.2. Para os enfermeiros	0	0	1	12	74	3
5.3. Para os funcionários da Administração	0	0	4	10	73	3
6. Sua sensação de confiança em relação aos serviços deste hospital?						
7. A educação e o respeito com que você foi tratado:						
7.1. Pelos médicos	1	2	3	21	61	2
7.2. Pelos enfermeiros	0	0	2	12	73	3
7.3. Pelos funcionários da Administração	0	1	2	12	73	2
8. O interesse do médico em ouvir as queixas do paciente e o exame físico que foi realizado?	1	0	4	16	68	1
9. As explicações do médico sobre a doença do paciente e o tratamento que foi realizado?	0	1	3	14	72	0
10. A limpeza das roupas de cama e banho?	0	0	3	12	75	0
11. As refeições que foram servidas, em relação à temperatura e o sabor?	1	2	4	16	67	0
12. O silêncio no ambiente do hospital?	1	1	1	15	72	0
13. O horário em que são servidas as refeições?	0	0	4	11	75	0
14. O horário em que é feita a limpeza do quarto?	0	2	2	12	72	2
15. O horário das visitas?	1	0	3	16	70	0
16. O fornecimento de medicamentos para o tratamento durante a internação?	0	1	2	13	74	0
17. O local para reclamações / sugestões é de fácil acesso?	0	0	2	11	77	0
Índice de Satisfação Geral:						99,1%



PESQUISA DE SATISFAÇÃO DO USUÁRIO - GRÁFICO DA PESQUISA

Internação

Mês: Dezembro/2019	Acompanhantes entrevistados: 42	Usuários entrevistados: 48	Total: 90	Pág. 2 de 2
--------------------	---------------------------------	----------------------------	-----------	-------------



Deuziane Mendes Pimenta
Gerente de Qualidade





PESQUISA DE SATISFAÇÃO DO USUÁRIO - TABULAÇÃO E GRÁFICO

Pronto Atendimento

Mês: Dezembro/2019	Acompanhantes Entrevistados: 39	Usuários entrevistados: 42	Total: 81	CONCEITO ATRIBUÍDO						N/R
				0 a 2 Ruim	3 a 4 Regular	5 a 6 Bom	7 a 8 Ótimo	9 a 10 Excelente		
"QUE NOTA VOCÊ DÁ PARA:"										
1. Limpeza e conforto da recepção, banheiro, corredores, salas de espera?										
2. Você teve informações e esclarecimentos sobre seu estado de saúde?										
3. O estabelecimento é bem sinalizado para você encontrar o local aonde precisa ir (Placas e Cartazes)										
4. O tempo que demorou para o paciente ser atendido:										
4.1. Pelos médicos										
4.2. Pelos enfermeiros										
4.3. Pelos Recepcionistas										
5. A boa vontade e disposição das pessoas em ajudar a resolver seus problemas?										
5.1 Para os médicos										
5.2. Para os enfermeiros										
5.3. Pelos Recepcionistas										
6. Sua sensação de confiança em relação aos atendimentos oferecidos por este pronto atendimento?										
7. A educação e o respeito com que você foi tratado:										
7.1. Pelos médicos										
7.2. Pelos enfermeiros										
7.3. Pelos Recepcionistas										
8. O interesse do médico em ouvir as queixas do paciente e o exame físico que foi realizado?										
9. As explicações do médico sobre a doença do paciente e o tratamento que foi realizado?										
10. A realização de exames atendeu a sua expectativa em tempo hábil?										
11. O silêncio no ambiente do pronto atendimento?										
12. O local para reclamações / sugestões é de fácil acesso?										
									Índice de Satisfação Geral: 99,5%	

Deisy Mendes Pereira
 Duailene Mendes Pereira
 Gerente de Qualidade
 HRBA

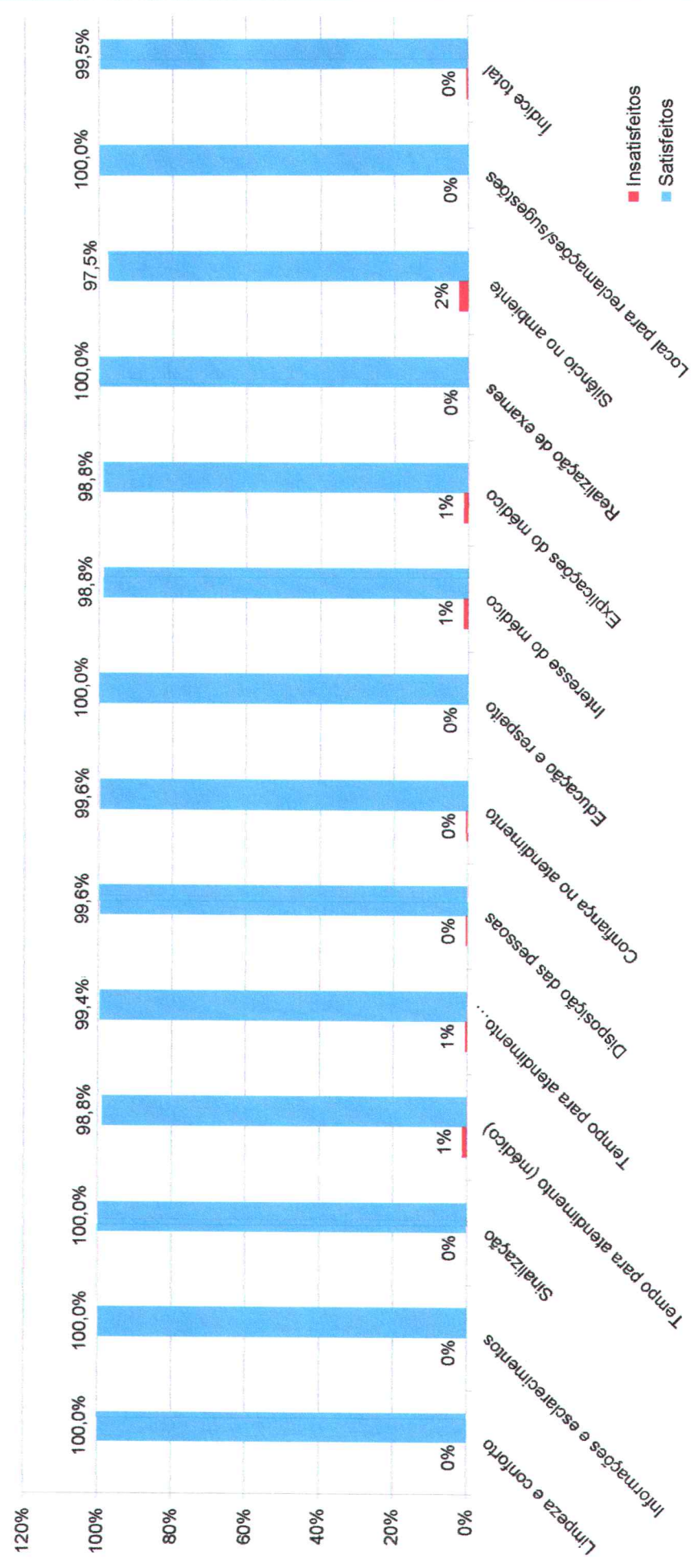


PESQUISA DE SATISFAÇÃO DO USUÁRIO - TABULAÇÃO E GRÁFICO



Pronto Atendimento

Mês: Dezembro/2019	Acompanhantes Entrevistados: 39	Usuários entrevistados: 42	Total: 81	Pág. 2 de 2
---------------------------	--	-----------------------------------	------------------	--------------------



Juliana Mendes Mendes
 Gerente de Qualidade
 Hospital Regional do Baixo Amazonas
 HRBA



Secretaria de
Saúde Pública



4. EXECUÇÃO DO PLANO DE TRABALHO

REF.: DEZEMBRO - 2019





Secretaria de
Saúde Pública



O Hospital Regional do Baixo Amazonas do Pará – Dr. Waldemar Penna (HRBA) foi inaugurado no dia 28 de maio de 2006 e desde maio de 2008 é administrado pela Pró-Saúde Associação Beneficente de Assistência Social e Hospitalar por meio dos contratos de gestão nº 001/2008 e contrato nº023/2014. O nome do hospital é uma homenagem ao médico Waldemar Penna que passou a exercer atividades médicas em Santarém na década de 1950, destacando-se pelo pioneirismo e dedicação em seu trabalho com a população.

Localizado em Santarém (PA), o HRBA foi construído como estratégia adotada pelo Governo do Estado para descentralizar o atendimento à saúde no Estado. A unidade atende a população de 30 municípios da região Oeste do Estado, e tem alcançado resultados surpreendentes no atendimento e assistência aos usuários do SUS. Está estruturado com 153 leitos, dos quais 104 são de Unidades de Internação clínica e cirúrgica e 49 de UTIs – 20 de UTI Adulto, 10 de UTI Pediátrica e 19 de UTI Neonatal. Possui um perfil de atendimento com foco em Neurocirurgia, Traumatologia, Ortopedia, Oncologia Clínica e Cirúrgica, Nefrologia, Transplantes Renais e Cirurgias Cardíacas.

É importante ressaltar que além da assistência voltada para a Região Oeste do Pará, o HRBA também recebe pacientes referenciados pela Central de Regulação Estadual de outras regiões e até outros Estados, principalmente para as áreas de Oncologia e Neurocirurgia.

Durante esses anos de atividade, o Hospital Regional de Santarém foi considerado pelo Ministério da Saúde e Revista Exame um dos melhores Hospitais públicos do Brasil e melhor Hospital da região Norte e Nordeste.

Serviços ofertados

a). Especialidades médicas e multiprofissionais: Angiologia e Cirurgia Vascular, Anestesiologia, Clínica Médica, Cirurgia Buco-maxilar, Cirurgia Geral, Cardiologia, Cuidados Intensivos (adulto), Pediátrico e Neonatal, Endocrinologia, Ginecologia Oncológica, Mastologia, Nefrologia, Neurocirurgia, Neurologia, Ortopedia e Traumatologia, Oncologia Clínica, Oncologia Cirúrgica, Oncologia Hematologia, Otorrinolaringologia, Infectologia, Reumatologia, Urologia, Patologia Clínica, Cirurgia Plástica, Cirurgia Pediátrica, Cirurgia Torácica, Pneumologia, Cirurgia cardíaca, Implante de Marca-passo e Atendimento Ambulatorial, Oftalmologia, Oncologia Pediátrica, Cirurgia de Cabeça e Pescoço, Psicologia, Serviço Social, Nutrição, Fisioterapia, Terapia Ocupacional, Fonoaudiologia e Farmácia.



Secretaria de Saúde Pública



b). Exames laboratoriais.

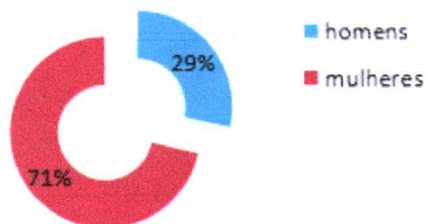
c). Diagnóstico por imagem e métodos gráficos: Hemodinâmica, Ressonância Magnética, Tomografia Computadorizada, Raio-X, Ultrassonografia, Endoscopia, Colonoscopia, Mamografia, Eletrocardiograma, Ecocardiograma, Eletroencefalograma, Eletroencefalografia, Mapa 24 horas, Teste Ergométrico, Holter, Terapia Renal Substitutiva, Fisioterapia, Agência Transfusional, Audiometria, Doppler, Densitometria Óssea, Colposcopia, Biopsias de mama e próstata, Punções de Mama e de Tireóide, Videofaringolaringoscopia.

Municípios referenciados

Almeirim, Alenquer, Aveiro, Belterra, Curuá, Faro, Itaituba, Jacareacanga, Juruti, Monte Alegre, Mojuí dos Campos, Novo Progresso, Óbidos, Oriximiná, Placas, Prainha, Rurópolis, Santarém, Terra Santa e Trairão.

Os municípios citados a cima são aqueles que oficialmente o HBRA é responsável pela assistência em alta complexidade, mas recebemos pacientes referenciados de outras regiões do Estado, como Altamira, Marabá, e até mesmo de outros Estados, como Tocantins, Amapá e Amazonas.

Distribuição profissional por Gênero



Profissionais:

1.242 colaboradores


136 médicos – PJ

24 Terceiros

Ressalta-se que os resultados detalhados neste relatório demonstram o compromisso da Pró-Saúde no desenvolvimento das ações e serviços de saúde do Hospital Regional do Baixo Amazonas do Pará, em conformidade ao previsto em contrato de gestão.

O HRBA possui sua diretoria formada pelos seguintes profissionais:

- Hebert Moreschi – Diretor Geral;
- Diego Vione Berenstein – Diretor Administrativo e Financeiro;



Secretaria de
Saúde Pública



- Dr. Epifânio José Pereira Filho – Diretor Técnico;
- Dr. Alberto Tolentino – Diretor Clínico;
- Francilene Veloso - Diretora Assistencial;
- Greyce Gomes – Diretora de Apoio e SADT.

Ensino e Pesquisa

De todas as conquistas do HRBA, a do credenciamento como hospital ensino foi uma das maiores. Um hospital ensino tem importância fundamental para o desenvolvimento do Sistema Único de Saúde (SUS) em diversas áreas, como a de referência assistencial de alta complexidade, polos formadores de recursos humanos, desenvolvimento de pesquisas, técnicas e procedimentos para a Saúde Pública e incorporação de novas tecnologias que colaborem para a melhoria das condições de saúde da população brasileira.

O HRBA se tornou referência nesta área, sendo credenciado pelos Ministérios de Saúde e de Educação, publicado na Portaria Interministerial nº 1.214 de 30 de maio de 2014 - o primeiro do interior da Amazônia.

Cerca de mil acadêmicos dos cursos de Fisioterapia, Enfermagem, Psicologia, Radiologia, Medicina, Farmácia, Serviço Social, Educação Física, Pedagogia, Biomedicina, Jornalismo, Publicidade, Gestão Ambiental, Agronomia e Administração, ministrados em Santarém por diversas universidades, e mais 64 profissionais participam da Residência Médica e Multiprofissional.

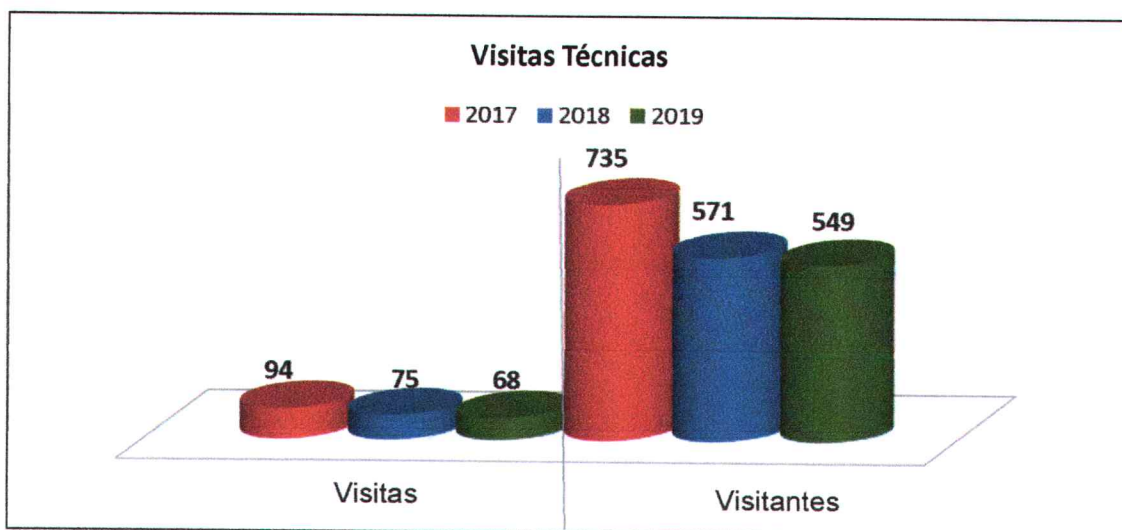
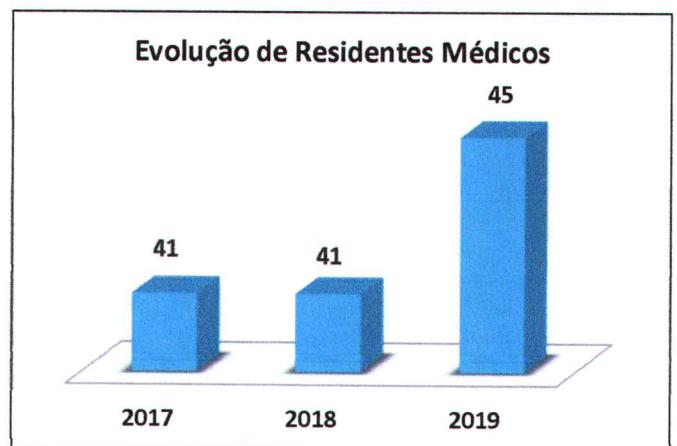
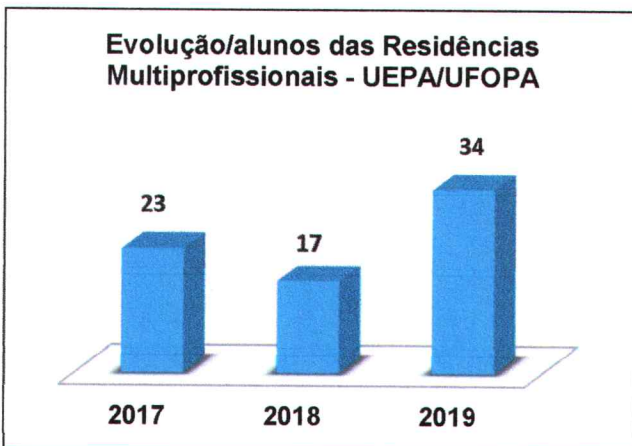
O Hospital Regional do Baixo Amazonas possui convênio com as principais Instituições de Ensino Superior de Santarém, sendo elas:

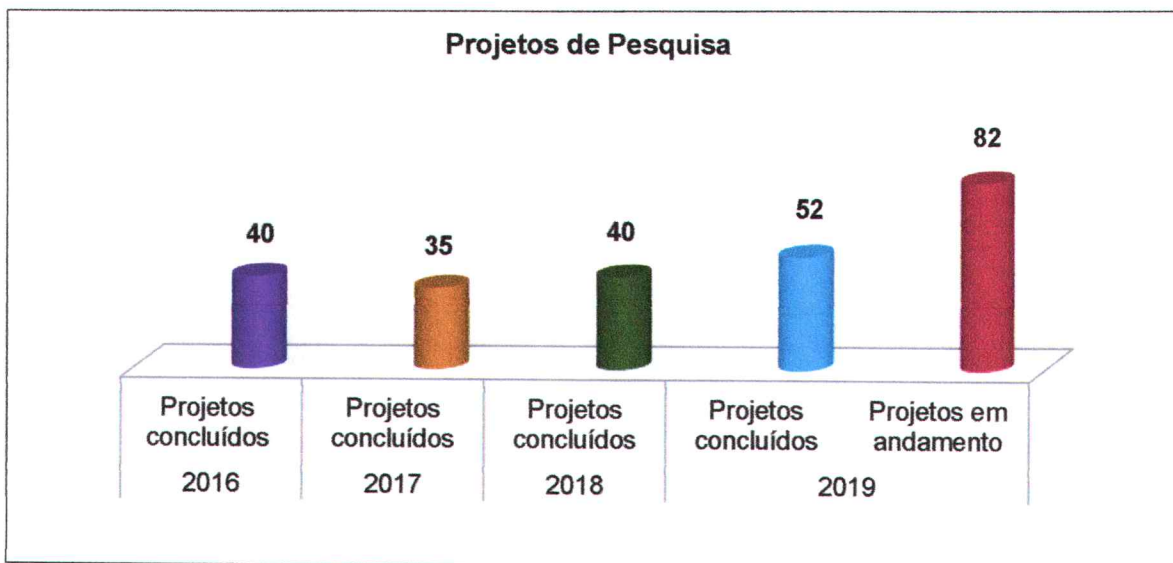
- Universidade do Estado do Pará – UEPA;
- Universidade Federal do Oeste do Pará - UFOPA;
- Faculdades Integradas do Tapajós – FIT-UNAMA;
- Instituto Esperança de Ensino Superior – IESPES;
- Universidade Luterana do Brasil – ULBRA;
- Instituto Federal de Educação, Ciência e Tecnologia do Pará – IFPA.

O HRBA oferece estágio curricular para os cursos acima citados e recebe, em média, 350 acadêmicos por mês das cinco maiores universidades de Santarém, além dos residentes médicos e multiprofissionais aprovados no processo seletivo da Universidade do Estado do

Pará – UEPA, sendo referência na formação de profissionais em Saúde que atuarão em Santarém e na região oeste do Pará, levando qualidade e segurança na assistência a população.

O Hospital conta, atualmente, com 11 programas de residências médicas e 02 multiprofissionais, incluindo Cirurgia Oncológica, Neurocirurgia e Ortopedia e Traumatologia. Atualmente o HRBA conta com 45 residentes médicos e 34 residentes multiprofissionais. Também recepciona os acadêmicos que participam de projetos de extensão como o ABC Brincando no HRBA, Cantinho da Alegria, Escolarização Hospitalar, Oncologia e Alegria e o projeto Ensino Cultura e Saúde que beneficiam nossas crianças internadas e residentes.





Apesar do HRBA, através da Pró-saúde, ser credenciado junto ao Ministério da Saúde e Educação desde 2014 e sendo a única instituição hospitalar do interior da Amazônia que serve de campo para a prática de atividades curriculares na área da saúde, nossa unidade ainda não recebe o incentivo financeiro nos termos da Portaria nº 3.410GM/MS, de 2013, e nº 142, de 27 de janeiro de 2014, deixando de receber mensalmente o valor de R\$ 223.816,90 que poderiam ser aplicados numa melhor estrutura para os residentes e acadêmicos que realizam sua formação na entidade. O não recebimento dos recursos se dá pela falta de credenciamento entre o Estado do Pará e o referido ministério.

No dia 15 de fevereiro foi publicado no Diário Oficial da União a Portaria que autorizou a criação do Programa Residência Multiprofissional em Oncologia.

Projetos importantes

➤ **A CONTÍNUA CONTRIBUIÇÃO DO NÚCLEO INTERNO DE REGULAÇÃO PARA OS PROCESSOS ASSISTENCIAIS.**

Desde a sua implantação em julho de 2018, o Núcleo Interno de Regulação não só tem contribuído com a otimização da capacidade instalada do HRBA, como também tem contribuído com a melhoria contínua dos processos assistenciais que beneficiam diretamente os pacientes assistidos.

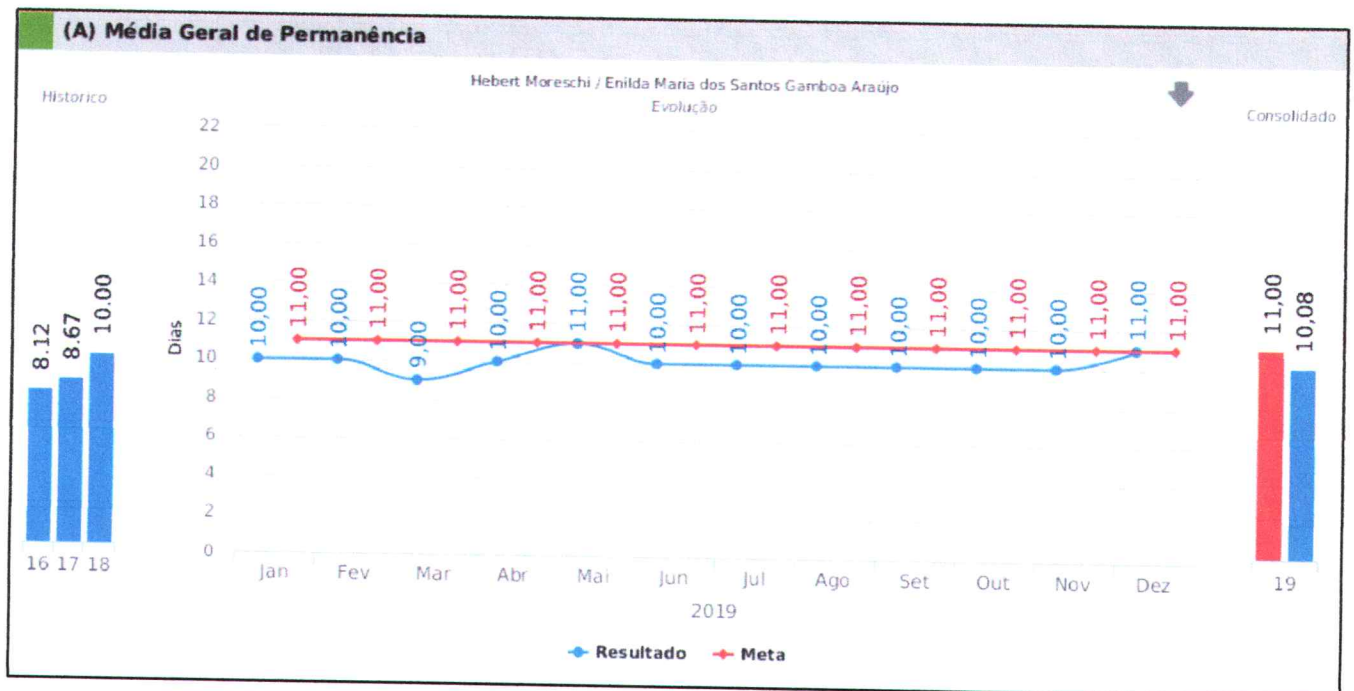
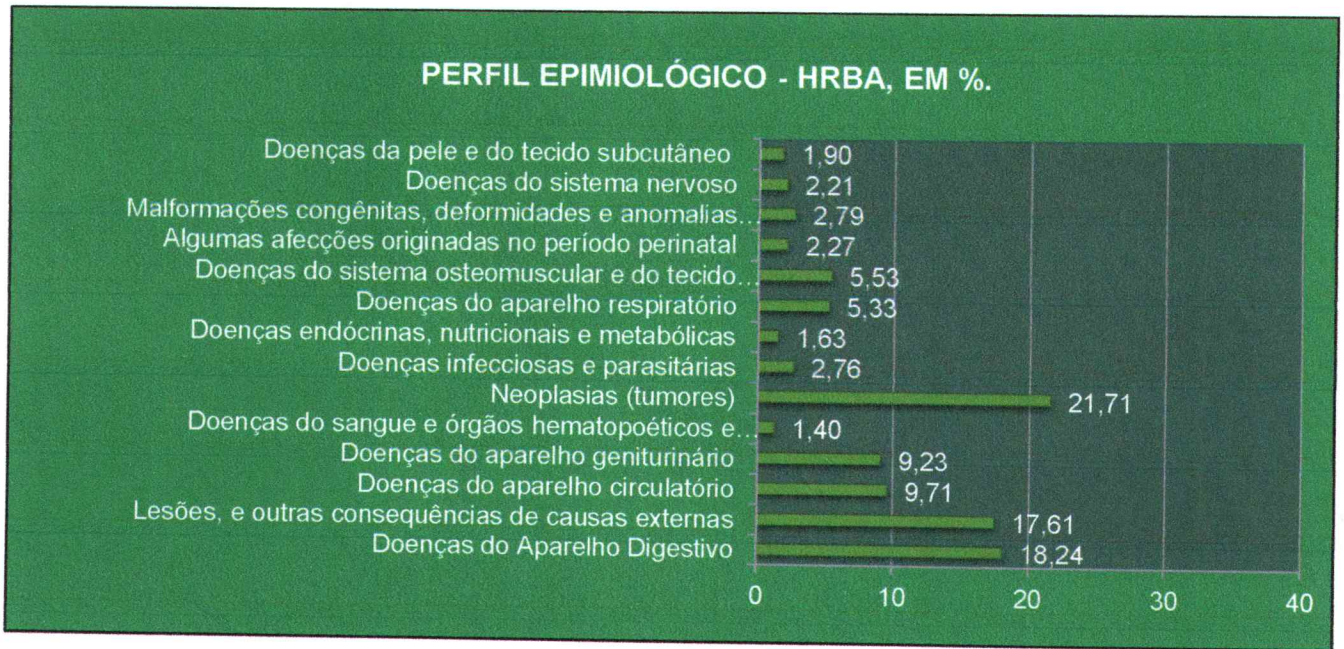
Analisando o perfil epidemiológico da unidade mapeado até março de 2019, verifica-se que o hospital, após a implantação do serviço tem recebido um número maior de pacientes com



Secretaria de Saúde Pública



perfil clínico de alta complexidade e mesmo assim consegue se manter estável em relação a sua média de permanência.



Após sua implantação o HRBA vem apresentando bons resultados assistenciais que são frutos das boas práticas de trabalho executadas pela equipe do NIR em parceria com os demais grupos de trabalho, tais como: interação direta com a equipe multiprofissional, acompanhamento diário de todos os casos assistidos pela unidade, interação direta com órgãos



Secretaria de Saúde Pública



reguladores e unidades de saúde, funcionamento do setor de 07h00 as 24h00 de segunda a sábado e de 07h00 as 19h00 no domingo, equipe capacitada composta por médicos, enfermeiros e administrativos, dentre outros.

➤ **SERVIÇO DE ATENDIMENTO AO USUÁRIO – SAU.**

Desde 2018, o trabalho desenvolvido pela equipe do SAU tem apresentado resultados satisfatórios, principalmente em relação aos benefícios proporcionados aos usuários e os reflexos destas melhorias são visíveis quando é mensurada a evolução do número de registros de elogios e equilíbrio do número de reclamações registradas. Abaixo planilha demonstrativa.

Elogios	Mês	Qtd.	Reclamações	Mês	Qtd.
	Dez/19	65		Dez/19	61

No mês de análise, os volumes de elogios registrados ultrapassaram as expectativas com 65 registros. O resultado demonstra que as práticas adotadas para a melhoria dos processos estão sendo efetivas, e que o atendimento humanizado e com excelência está sendo exercido.

As boas práticas adotadas pela equipe do SAU não só têm contribuído com a elevação do número de elogios registrados e equilíbrio do número de reclamações, como também tem gerado impacto no índice de satisfação dos usuários, seja este interno ou externo.

Observa-se que no decorrer dos meses analisados, a evolução dos serviços prestados pelo Serviço de Atendimento ao Usuário (SAU) vem mantendo-se em nível satisfatório, através de um atendimento baseado nos princípios da humanização.

O Hospital homenageia mensalmente o colaborador e os setores destaques em elogios, proporcionando momento de valorização do colaborador com o reconhecimento do Hospital e principalmente com o reconhecimento dos nossos usuários.





Secretaria de
Saúde Pública



CCIH	25%
Mortalidade operatória	25%

Neste mês o HRBA cumpriu as metas fixas e variáveis, ultrapassando a meta pactuada na totalidade realizada nos principais serviços prestados.


Fixa	Meta	Realizado	%
Saídas hospitalares	385	389	101,03%
Consultas ambulatoriais	4.110	3.611	87,85%
SADT Total	30.033	31.055	103,40%

Variável	Meta	Status
Apresentação de AIH	20%	Apresentado
Comissão de prontuários	10%	Apresentado
Atenção ao usuário	20%	Apresentado
CCIH	25%	Apresentado
Mortalidade operatória	25%	Apresentado

➤ Serviço de Oncologia

O Hospital Regional do Baixo Amazonas mudou a realidade da saúde na região Oeste do Pará. Em doze anos, transformou-se referência para o atendimento de mais de 1,1 milhão de pessoas e conquistou a máxima certificação nacional de qualidade (ONA 3 Excelência). Com a inauguração do serviço de Oncologia, em 2008, o hospital possibilitou que centenas de pacientes pudessem realizar o tratamento perto da família, evitando transtornos na necessidade de deslocamento para a capital do Estado ou para outros centros.

O serviço de quimioterapia obteve resultados excelentes no ano seguinte após a sua inauguração, foram realizadas 2.730 sessões. No mês de dezembro foram realizadas 2.616 sessões de radioterapia e 1.058, sessões de quimioterapia sendo neste último caso 311



Secretaria de
Saúde Pública



realizadas em pacientes internados e 747 em pacientes ambulatoriais. As consultas oncológicas atingiram resultado 1.286 consideravelmente satisfatório.

Antes do HRBA, os pacientes que tinham câncer, ou suspeita da doença, eram obrigados a se deslocar para Belém ou Manaus, ou para outros centros mais distantes, para poderem fazer o diagnóstico e, conseqüentemente, o tratamento. Hoje a unidade oferece o serviço levando grandes benefícios a toda à população de Santarém e regiões próximas.

Principais Dificuldades do mês

➤ **Atraso no repasse financeiro.**

Assim como em alguns meses de 2018, em 2019 os atrasos referentes aos repasses financeiros continuam acontecendo, o tem gerado grande preocupação. O recurso da competência dezembro de 2019 foi disponibilizado 39% do seu valor total, e o recurso da competência do mês de dezembro ainda não nos foi disponibilizado até a presente data.

O HRBA passa por uma situação de fragilidade financeira a qual tem levado a incapacidade de cobrir seus gastos correntes crescentes em virtude de existirem R\$ 15.995.843,10 (quinze milhões, novecentos e noventa e cinco mil, oitocentos e quarenta e três reais e dez centavos) de DEA – Despesas de Exercícios Anteriores a receber referente ao Contrato de Gestão 23/2014 de custeio.

Além do DEA de custeio, encontra-se pendente de repasse pela SESPA, para investimento, o valor de R\$ 746.568,47 (Setecentos e quarenta e seis mil, quinhentos e sessenta e oito reais e quarenta e sete centavos), referente à aquisição do sistema de gerenciamento de pacientes do setor de radioterapia do HRBA conforme exigência feita pela Comissão Nacional de Energia Nuclear – CNEN (R\$ 505.694,61) (Quinhentos e cinco mil, seiscentos e noventa e quatro reais e sessenta e um centavos), referente ao 14º Aditivo, e o conserto da ressonância Magnética Nuclear (R\$240.873,86) (Duzentos e quarenta mil oitocentos e setenta e três reais e oitenta e seis centavos) referente ao 16º Aditivo.


Ressalta-se que os atrasos de repasses financeiros geram uma série de problemas e dificuldades ao que se refere aos compromissos financeiros do HRBA, como por exemplo, o pagamento de fornecedores de medicamentos, assim como de materiais críticos e prestadores de serviços, com conseqüentes riscos legais, assistenciais e de imagem como protestos, paralisações, desabastecimentos e mídias negativas diversas.

➤ **Problemas com energia elétrica.**

Os problemas no fornecimento de energia são constantes em quase todo o território brasileiro, trazendo prejuízos a diversos ramos de atividades, incluindo hospitais. O desabastecimento de energia, mesmo que momentâneo, em instituições de saúde preocupa bastante, visto que, expõe os pacientes atendidos em extremo risco e também sem atendimento.

No decorrer dos anos as falhas de energia vêm proporcionando inúmeros transtornos para o Hospital Regional de Santarém, como a queima de equipamentos, paralisação de atividades, paralisação de equipamentos e conseqüentemente interrompendo a agenda de exames e algumas atividades.

No mês analisado, o valor pago com energia elétrica foi de **R\$ 306.355,36 (Trezentos e seis mil, trezentos e cinquenta e cinco reais e trinta e seis centavos)**. Os valores informados são extremamente altos para o recebimento de serviços com a qualidade comprometida, que tem gerado muito prejuízos para o hospital, governo e população da região.



➤ **Transplantes**

O serviço de transplante do HRBA se tornou uma referência na região Norte do país em função da sua resolutividade, qualidade da assistência e resultados obtidos, fazendo com que a



Secretaria de Saúde Pública



unidade tenha realizado o total de 63 transplantes desde o início até o mês de dezembro de 2019.

Mas o sucesso do programa de transplante do HRBA teve como consequência a grande procura e a liberação pelo Ministério da Saúde para a realização de transplantes com doador falecido. Com a implantação do serviço com o doador falecido, o número de transplantes subiu assustadoramente, passando de 1 transplante mensal programado para um número de até 4 transplantes em um único mês.

Considerando a trajetória de captações e doações na região, no mês de análise a unidade realizou 1 transplante.

Diante disso, observa-se a necessidade de repactuação do serviço para a realização de 2 transplantes mensais para que o programa tenha o devido suporte financeiro.

➤ **Necessidade e pactuação de serviços realizados que excedem o contrato.**

Como já mencionado, o HRBA atende mais de 20 municípios em diversas especialidades, sendo referência no tratamento de Neurocirurgia, Traumatologia, Ortopedia, Oncologia Clínica e Cirúrgica, Nefrologia, Transplantes Renais e Cirurgias Cardíacas. Além dos serviços que estão pactuados em contrato, a unidade acaba realizando exames, consultas ambulatoriais e procedimentos que não estão pactuados, em virtude de atender a demanda da região. Abaixo tabela com os procedimentos:

NECESSIDADES DE PACTUAÇÃO
EXAMES
Arteriografia Cerebral
Arteriografia Renal
COSULTAS AMBULATORIAIS
Neurologia clínica
Cirurgia Cabeça e Pescoço
Hematologia
Neurologia pediátrica
PROCEDIMENTOS
Angioplastia Renal pós-transplante





Secretaria de
Saúde Pública



CPRE
Cirurgia Cabeça e Pescoço
Cirurgia Bariátrica
Cirurgia de escoliose com potencial evocado

Com a constante expansão dos nossos serviços e o aumento na demanda dos procedimentos acima, torna-se necessário a pactuação de novo Termo Aditivo ao Contrato de gestão nº23/2014 para atender a referida demanda.

Conclusão

Embora as dificuldades enfrentadas pelo Hospital Regional no mês de análise, como as constantes falhas e interrupções do fornecimento de energia elétrica, o que causa inúmeros transtornos ao Hospital Regional, como a queima de equipamentos, paralisação de atividades, paralisação de equipamentos e conseqüentemente interrompendo a agenda de exames e algumas atividades.

Os atrasos nos repasses financeiros, que hoje o HRBA possui em atraso R\$ 15.995.843,10 (quinze milhões, novecentos e noventa e cinco mil, oitocentos e quarenta e três reais e dez centavos) de DEA – Despesas de Exercícios Anteriores a receber referente ao Contrato de Gestão 23/2014 de custeio.

Além do DEA de custeio, a unidade encontra-se pendente de repasse pela SESPA para investimento o valor de R\$ 746.568,47 (setecentos e quarenta e seis mil, quinhentos e sessenta e oito reais e quarenta e sete centavos), referente aos Termos Aditivos nº14º e 16º, situações como estas têm gerado uma série de transtornos junto aos fornecedores.

O processo de melhoria no HRBA é contínuo e pode ser observado com a evolução dos números estatísticos e nas análises dos registros recebidos onde no mês atingiu 65 registros de elogios pelo SAU, mantendo o índice de satisfação dos usuários acima de 95%.

Embora as dificuldades, a unidade não mede esforços para manter a qualidade dos serviços prestados, tanto que hoje é referência na realização de procedimentos de alta complexidade, com reconhecimento nacional, e buscando a cada dia oferecer a população serviços de excelência.



Karen Cardoso
Assessora de Diretoria
Matr. 1937 - HRBA

Pró - Saúde / HRBA
Fls. 529
Ass.



Secretaria de
Saúde Pública



O HRBA investe constantemente em processos assistenciais para garantir maior resolutividade e atendimentos humanizados aos pacientes, desenvolvendo ações assistenciais voltadas a melhoria continua dos processos, assim como ações sociais relacionadas à motivação e valorização dos pacientes internados e também ações externas em comunidades distantes de Santarém, demonstrando a sua preocupação com estes.

É importante ressaltar que apesar do HRBA ser uma unidade do SUS localizada no interior da Amazônia, sempre trabalha para oferecer o melhor ao usuário e à sua família, colocando à disposição os melhores profissionais e tratamentos disponíveis. E, com a constante expansão dos nossos serviços, torna-se até natural a expansão estrutural do hospital, o que temos buscado junto a Secretaria de Saúde do Estado do Pará – SESP. É importante mencionar que a unidade atende não somente os 20 (vinte) municípios pactuados com o governo, mas também pacientes provenientes de outros Estados como Amapá, Amazonas e Tocantins.

Os desafios são muitos, mas as conquistas também. Temos a certeza de que a parceria entre o Governo do Estado do Pará, através da SESP, e a Pró-Saúde Associação Beneficente de Assistência Social e Hospitalar está no caminho certo na execução de políticas públicas de saúde que visam à descentralização da assistência de alta complexidade levando um serviço de qualidade, segurança, resolutivo e humanizado para a população do Oeste do Pará.





Secretaria de
Saúde Pública



5. CENSO DE ORIGEM DOS USUÁRIOS

REF.: DEZEMBRO - 2019



Secretaria de
Saúde Pública

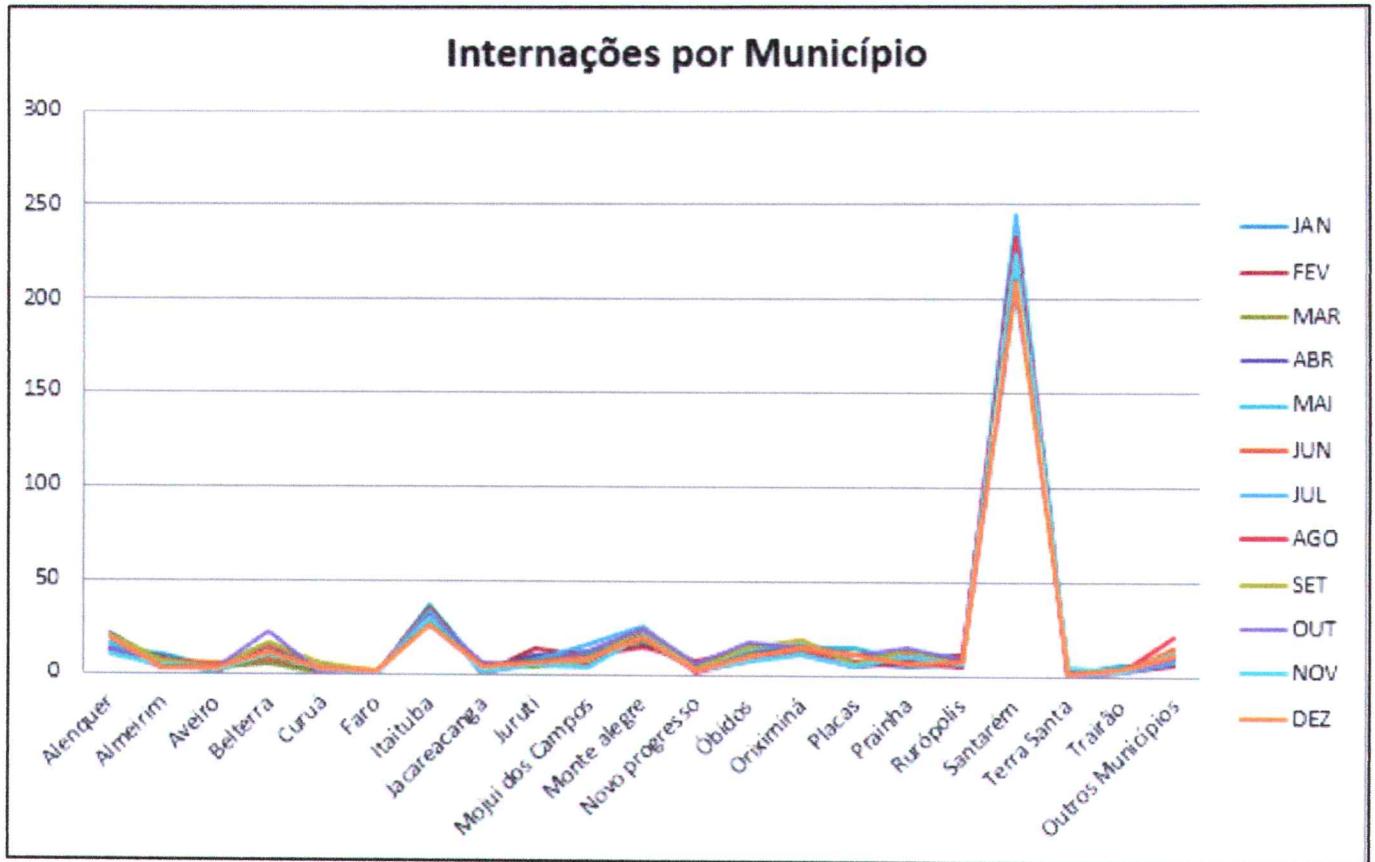


CENSO DE ORIGEM DOS USUÁRIOS – INTERNAÇÃO.

2019	JAN	FEV	MAR	ABR	MAI	JUN	JUL	AGO	SET	OUT	NOV	DEZ
Alenquer	12	13	12	21	16	13	14	12	20	13	10	18
Almeirim	10	7	6	5	5	6	3	3	6	4	4	3
Aveiro	2	0	2	3	3	5	2	2	2	2	1	3
Belterra	6	15	5	15	16	8	11	15	16	22	10	11
Curuá	0	1	0	0	3	4	5	5	5	0	2	2
Faro	0	0	0	0	0	0	0	0	1	0	0	1
Itaituba	37	34	29	30	27	35	33	31	26	31	29	26
Jacareacanga	2	0	3	2	2	1	0	1	4	6	1	4
Juruti	10	14	7	10	7	7	8	5	4	5	5	6
Mojuí dos Campos	12	10	9	9	10	7	16	5	8	13	4	9
Monte alegre	17	15	18	23	20	20	26	24	25	25	21	20
Novo progresso	3	7	2	5	2	2	2	1	4	6	3	3
Óbidos	11	14	12	14	8	8	14	9	15	17	8	10
Oriximiná	17	18	13	11	15	15	17	11	19	15	11	15
Placas	7	5	7	5	15	5	11	7	6	11	5	11
Prainha	5	7	9	10	9	13	10	8	14	15	10	6
Rurópolis	6	5	7	11	11	9	9	11	7	9	6	7
Santarém	207	232	243	230	211	221	245	233	221	217	224	210
Terra Santa	1	0	1	2	2	1	0	4	2	2	5	1
Trairão	6	3	2	2	5	2	3	3	4	3	2	4
Outros Municípios	6	6	10	11	10	15	8	21	13	10	13	11

Adrielly
Adrielly Pereira
Enc. SPP HRBA





CENSO DE ORIGEM DOS USUÁRIOS – AMBULATÓRIO:

2019	JAN	FEV	MAR	ABR	MAI	JUN	JUL	GO	SET	OUT	NOV	DEZ
Alenquer	268	258	270	326	285	226	231	244	241	229	278	214
Almeirim	52	85	85	82	82	57	54	72	69	65	59	62
Aveiro	42	37	34	45	57	45	43	55	41	44	50	44
Belterra	141	127	111	133	130	123	131	149	123	116	138	167
Curuá	44	53	56	48	51	57	59	53	56	44	44	64
Faro	4	11	5	8	10	7	9	11	8	7	4	4



Secretaria de
Saúde Pública



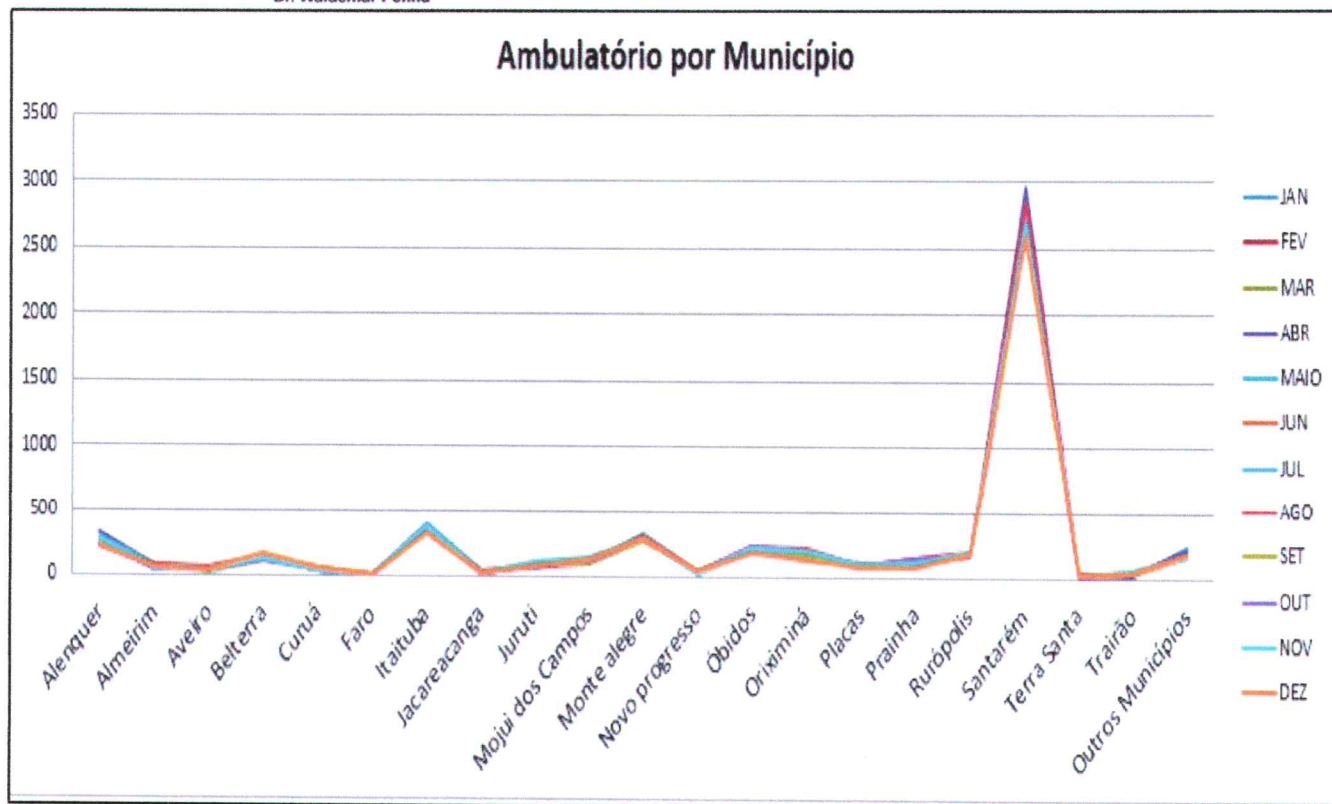
Itaituba	398	355	353	397	393	331	343	371	355	355	375	321
Jacareacanga	38	41	28	25	33	23	34	34	27	31	32	27
Juruti	63	81	73	74	95	90	97	108	103	106	117	87
Mojuí dos Campos	130	101	133	132	109	104	118	114	105	112	144	139
Monte alegre	291	328	271	308	324	286	312	302	281	300	287	283
Novo progresso	34	49	48	47	38	50	49	37	50	49	35	41
Óbidos	209	233	204	206	223	221	224	237	246	234	225	191
Oriximiná	163	187	155	149	142	171	173	226	173	203	208	134
Placas	77	95	94	110	116	100	93	102	95	90	92	86
Prainha	156	135	130	123	123	122	151	156	135	145	114	83
Rurópolis	166	185	160	179	169	162	188	196	165	160	195	182
Santarém	2693	2700	2639	2964	2723	2619	2684	2837	2662	2655	2690	2591
Terra Santa	28	24	28	17	27	21	23	37	34	30	24	27
Trairão	30	45	31	30	43	49	38	41	48	55	58	37
Outros Municípios	230	197	184	213	193	161	183	178	172	178	170	190

Adrielly

Adrielly Pereira

Enc. SPP HRBA






CENSO DE ORIGEM DOS USUÁRIOS – SADT

2019	JAN	FEV	MAR	ABR	MAI	JUN	JUL	AGO	SET	OUT	NOV	DEZ
Alenquer	440	481	406	491	525	409	290	386	445	388	486	455
Almeirim	180	125	188	242	263	176	178	232	193	136	150	151
Aveiro	233	199	191	195	183	186	141	156	137	165	232	195
Belterra	536	477	504	776	814	620	458	499	591	496	404	520
Curuá	120	146	86	137	155	174	156	140	138	122	146	115

Adrielly
Adrielly Pereira
Enc. SPP HRBA




Secretaria de Saúde Pública

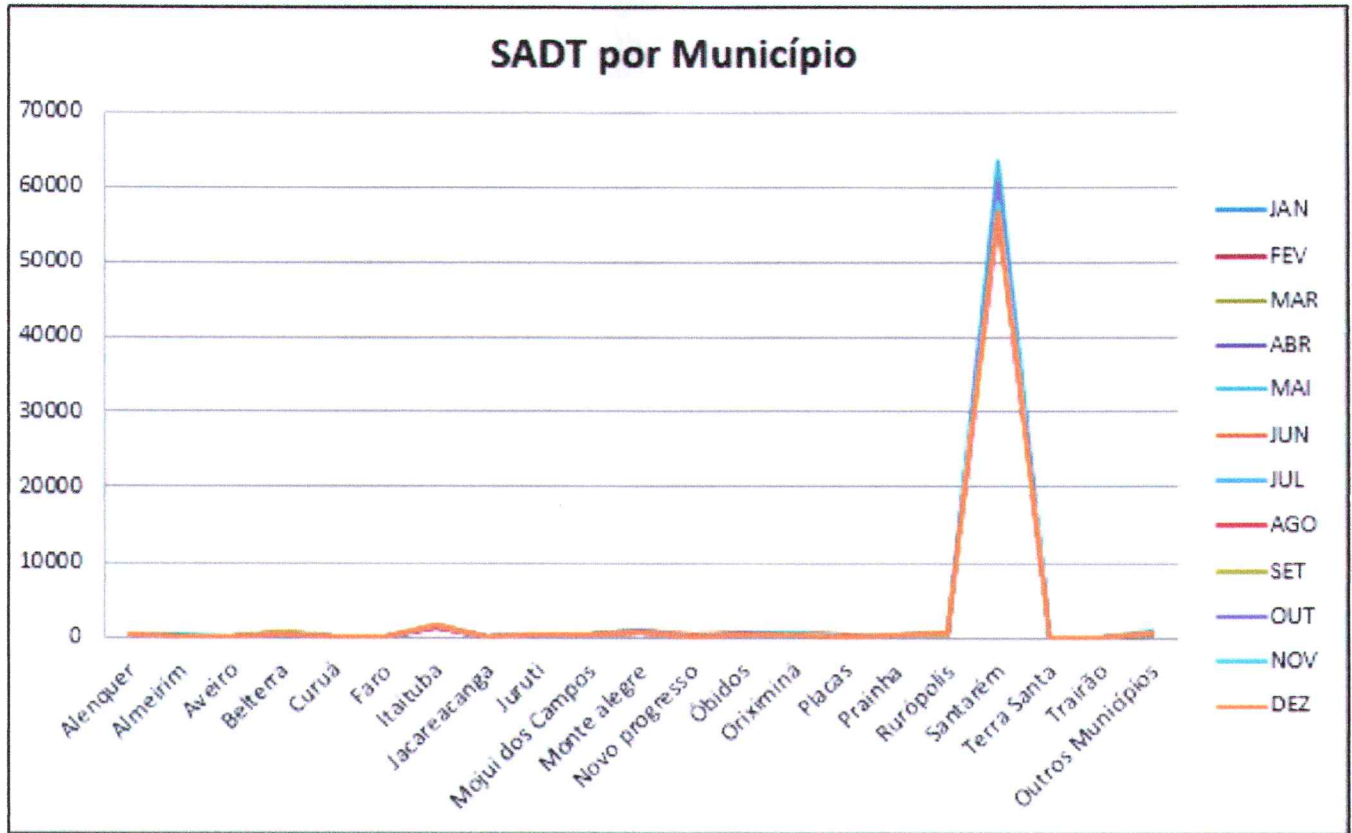


Faro	11	21	11	22	27	13	2	8	13	1	16	18
Itaituba	1250	1348	1338	1.445	1.523	1.286	1.417	1.348	1.566	1.602	1.660	1.521
Jacareacanga	124	78	108	137	135	82	63	105	155	103	76	78
Juruti	371	444	337	349	499	398	475	399	460	520	321	348
Mojuí dos Campos	280	375	269	348	354	431	416	367	371	369	384	528
Monte alegre	889	863	861	849	1.144	888	885	816	931	993	813	787
Novo progresso	186	318	218	250	230	288	247	231	206	231	234	211
Óbidos	508	545	497	647	729	573	491	489	623	703	557	408
Oriximiná	532	640	452	585	604	578	590	659	626	813	655	510
Placas	186	225	209	271	408	264	200	214	250	196	218	199
Prainha	282	332	295	376	386	419	392	455	455	421	398	339
Rurópolis	433	462	406	643	584	503	483	517	493	575	606	623
Santarém	6053	5809	6079	6050	6360	5612	5648	5716	5757	6069	5784	5653
	8	8	6	1	6	2	8	6	2	2	8	0
Terra Santa	85	79	52	80	52	80	59	60	75	59	59	51
Trairão	125	110	96	114	130	93	117	119	114	79	74	145
Outros Municípios	492	501	503	649	884	793	660	748	756	783	654	839

Adrielly
Adrielly Pereira
Enc. SPP HRBA

www.prosaude.org.br • secgeral@hrbaprosaude.org.br • (93) 2101-0700 Avenida Sérgio Henn, 1100, Diamantino, CEP 68025-000 • Santarém (PA)
Todos os serviços prestados pelo Hospital Regional do Baixo Amazonas são gratuitos e integram o Sistema Único de Saúde (SUS)





CENSO DE ORIGEM DOS USUÁRIOS – PRONTO ATENDIMENTO/URGÊNCIA:

2019	JAN	FEV	MAR	ABR	MAI	JUN	JUL	AGO	SET	OUT	NOV	DEZ
Alenquer	0	0	0	32	35	25	28	30	32	29	26	22
Almeirim	0	0	0	10	15	15	4	16	22	12	11	8
Aveiro	0	0	0	7	3	7	5	4	6	5	2	6
Belterra	0	0	0	27	40	20	29	25	35	36	18	39
Curuá	0	0	0	2	4	7	12	10	6	1	3	6



Secretaria de Saúde Pública



Faro	0	0	0	0	1	0	0	0	2	0	1	1
Itaituba	0	0	0	70	57	84	73	62	68	66	83	55
Jacareacanga	0	0	0	4	4	2	2	2	7	10	5	18
Juruti	0	0	0	13	12	10	13	11	11	9	13	12
Mojuí dos Campos	0	0	0	15	13	10	26	17	13	23	11	24
Monte alegre	0	0	0	46	49	51	69	59	59	62	52	45
Novo progresso	0	0	0	9	6	6	3	1	5	10	6	6
Óbidos	0	0	0	22	21	24	19	17	32	34	26	17
Oriximiná	0	0	0	29	27	41	26	34	35	26	16	29
Placas	0	0	0	16	29	23	22	15	18	21	13	23
Prainha	0	0	0	22	14	18	15	19	22	30	20	7
Rurópolis	0	0	0	20	23	28	19	20	18	16	14	15
Santarém	1078	1053	1132	798	804	761	887	883	838	902	860	778
Terra Santa	0	0	0	2	3	7	2	15	7	8	9	3

Adrielly
Adrielly Pereira
Enc. SPP HRBA

www.prosaude.org.br • secgeral@hrbaprosaude.org.br • (93) 2101-0700 Avenida Sérgio Henn, 1100, Diamantino, CEP 68025-000 • Santarém (PA)
Todos os serviços prestados pelo Hospital Regional do Baixo Amazonas são gratuitos e integram o Sistema Único de Saúde (SUS)



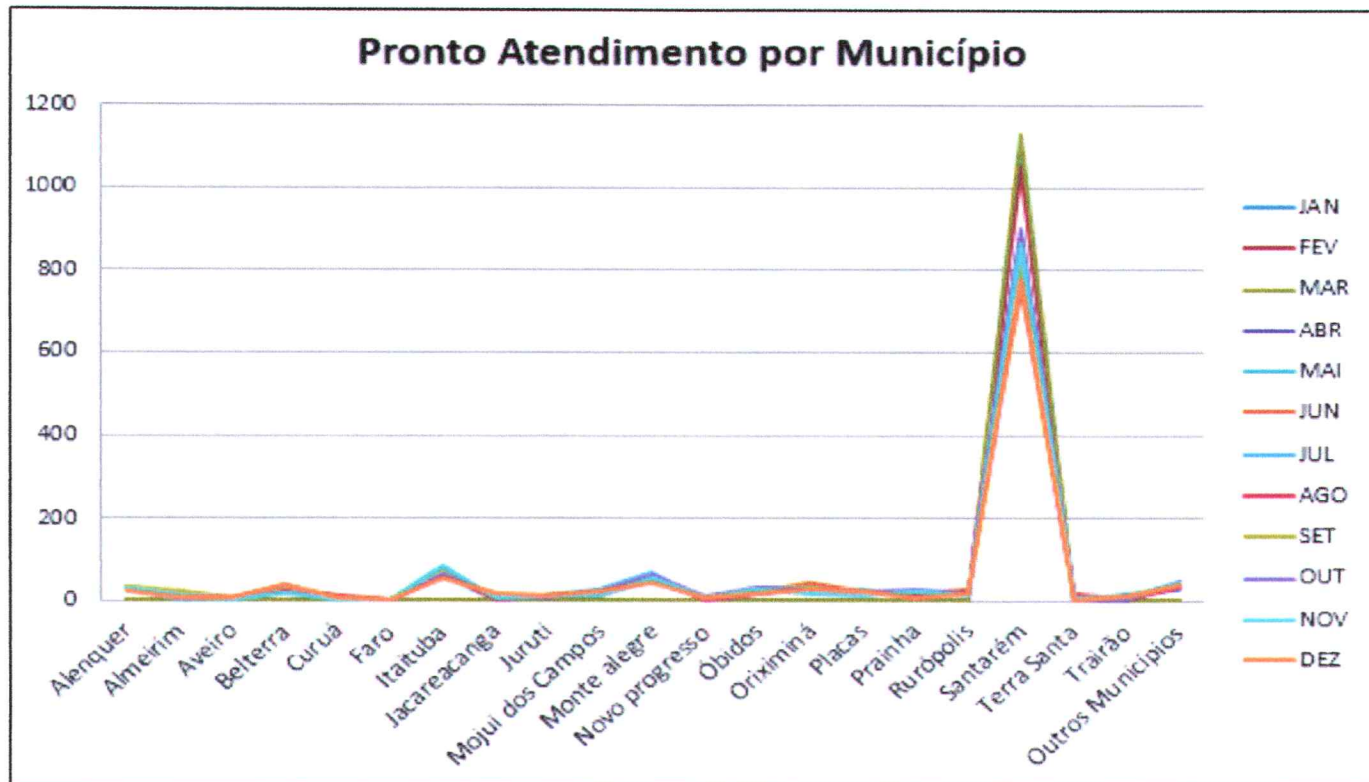
Pró - Saúde / HRBA
Fis. 538
Ass.



Secretaria de
Saúde Pública



Trairão	0	0	0	4	11	9	15	6	5	8	10	12
Outros Municípios	0	0	0	38	45	40	30	35	41	49	45	40



Adrielly
Adrielly Pereira
Enc. SPP HRBA





Secretaria de
Saúde Pública



6. COLABORADORES CONTRATADOS - CLT

REF.: DEZEMBRO - 2019





Secretaria de
Saúde Pública



2019	QUANTITATIVO	ADMISSÕES	DEMISSÕES	QUANTITATIVO
	11/2019			12/2019
ACOLHIMENTO	40			40
ADMINISTRACAO LOCAL	22	1	1	22
AGÊNCIA TRANSFUSIONAL	13			13
ALMOXARIFADO	11			11
AMBULATORIO	4			4
AUDITORIA DE PRONTUARIOS	6	2		8
CAF - CIRURGIAS DE ALTA FREQUENCIA	1			1
CENTRAL DE RESIDUOS	10			10
CENTRO CIRURGICO	38			38
CME - CENTRAL DE MATERIAL ESTERILIZADO	39			39
COMPRAS	8			8
DEP - DEPARTAMENTO DE ENSINO E PESQUISA	8			8
DEPARTAMENTO PESSOAL	8			8
DIRECAO TECNICA E CLINICA	3			3
DOPPLER	1			1
ECOCARDIOGRAMA - ECG	1			1
ELETRONECEFALOGRAMA - EEG	1			1
ELETRONEUROMIOGRAFIA	1			1
ENDOSCOPIA / COLONOSCOPIA	3			3
ENGENHARIA CLINICA	1			1
ENGENHARIA HOSPITALAR	24			24
FARMACIA CENTRAL	10			10
FARMACIA SATELITE - CENTRO CIRURGICO	6			6
FARMACIA SATELITE - HEMODIALISE	4			4

Erlon Penna
Coord. Depto. Pessoal
Coord. - MG: 05145819
Pró-Saúde HRBA
Pró-Saúde (PA)



Pró - Saúde / HRBA
Fls. 541
Ass. _____




Secretaria de Saúde Pública



FARMACIA SATELITE - ONCOLOGIA	1			1
FARMACIA SATELITE - QUIMIOTERAPIA	6			6
FARMACIA SATELITE - UNIDADES INTERNAÇÃO	18			18
FARMACIA SATELITE - UTI'S	19		1	18
FATURAMENTO	10		1	9
FISIOTERAPIA AMBULATORIAL	4			4
FISIOTERAPIA HOSPITALAR	36			36
FONOAUDIOLOGIA	4			4
GESTAO CONTABIL FINANEIRA	8			8
HEMODINAMICA	6			6
LABORATORIO DE ANALISES CLINICAS	27	1		28
LACTARIO	6			6
MAMOGRAFIA	1			1
NEP - NUCLEO DE EDUCACAO PERMANENTE	3			3
NIR -NUCLEO INTERNO DE REGULACÃO	9	1		10
OPO - ORGNIZACAO E PROCURA DE ORGÃOS	3			3
PORTARIA	17			17
PSICOLOGIA	8	1	1	8
QUALIDADE	5			5
QUIMIOTERAPIA	8			8
RADIOTERAPIA	13			13
RAIOS X	21			21
RECEPCAO CENTRAL	12	2		14
RECEPCAO SADT	53		1	52
RECURSOS HUMANOS	6			6
RESSONANCIA MAGNETICA	3			3

Erton Sena
 Coord. Depto. Pessoal
 CRA - MG: 051468 / D
 e - Saúde HRBA





Secretaria de Saúde Pública



SAU - SERVIÇO DE ATENDIMENTO AO USUÁRIO	6			6
SCIH - SERVIÇO DE CONTROLE DE INFECÇÃO HOSPITALAR	6			6
SERVICO SOCIAL	7			7
SESMT - SEGURANCA DO TRABALHO	9			9
SHL - SERVIÇO DE HIGIENIZACAO E LIMPEZA	96	1	1	96
SND - SERVIÇO DE NUTRICAO E DIETETICA	45		1	44
SPP - SERVIÇO DE PRONTUARIO DO PACIENTE	10			10
SPR - SERVIÇO DE PROCESSAMENTO DE ROUPA	34	1		35
TECNOLOGIA DA INFORMACÃO	10			10
TELEFONIA	4			4
TERAPIA RENAL SUBSTITUTIVA/HEMODIALISE	74			74
TESTE ERGOMETRICO	1			1
TOMOGRAFIA	8		1	7
TRANSPORTE	2			2
U.I. CLINICA CIRURGICA	39	1		40
U.I. CLINICA MEDICA	43			43
U.I. CLINICA ONCOLOGICA	45			45
U.I. CLINICA PEDIATRICA	37			37
U.T.I. NEONATAL	78			78
U.T.I. PEDIATRICA	39			39
U.T.I. ADULTO	75			75
ULTRASSONOGRRAFIA	1			1
Total	1239	11	8	1242

Erlom Sena
 Coord. Depto Pessoal
 CRA - MG: 0514651-B
 Pró - Saúde HRBA





Hospital Regional do Baixo Amazonas, S/A Para. Dr. Waldemar Penna

PRÓ-SAÚDE

Secretaria de Saúde Pública

GOVERNO DO PARÁ

CONTRATO DE GESTÃO Nº 023/2014

UNIDADE GERENCIADA: Hospital Regional do Baixo Amazonas do Pará Dr. Waldemar Penna
OS RESPONSÁVEL: Pró Saúde Associação Beneficente de Assistência Social e Hospitalar

MÊS : dezembro-19

COLABORADORES CONTRATADOS CLT

CATEGORIA PROFISSIONAL (1)	Cod. Bras. Ocupação	QTDE.	Forma de contratação (2)	Carga Horária Semanal (3)	Salário Base (R\$) (4)	Encargos (R\$) (4)	Benefícios (R\$) (4)	Salário Total por Profissional	Salário Total da Categoria (QTDE X SAL TOTAL)
ACOGUEIRO44	848510	1	CLT	44,00	R\$ 1.194,94	R\$ 227,04		R\$ 1.421,98	R\$ 1.421,98
AGENTE DE PORTARIA36	517410	16	CLT	36,00	R\$ 974,95	R\$ 185,24		R\$ 1.160,19	R\$ 18.563,05
AGENTE DE PORTARIA44	517410	1	CLT	44,00	R\$ 1.191,58	R\$ 226,40		R\$ 1.417,98	R\$ 1.417,98
ANALI ADM PESSOAL44	413105	1	CLT	44,00	R\$ 2.518,89	R\$ 478,59		R\$ 2.997,48	R\$ 2.997,48
ANALI COMUNICACAO44	261110	1	CLT	44,00	R\$ 4.202,27	R\$ 798,43		R\$ 5.000,70	R\$ 5.000,70
ANALI LABORATORIO36	324205	9	CLT	36,00	R\$ 3.361,82	R\$ 638,75		R\$ 4.000,57	R\$ 36.005,09
ANALI QUALIDADE44	391210	1	CLT	44,00	R\$ 2.518,89	R\$ 478,59		R\$ 2.997,48	R\$ 2.997,48
ANALI SISTEMAS44	212405	5	CLT	44,00	R\$ 2.997,42	R\$ 569,59		R\$ 3.567,01	R\$ 17.837,09
APRENDIZ ADMINISTRAT20	411005	26	CLT	20,00	R\$ 468,75	R\$ 89,06		R\$ 557,81	R\$ 14.503,13
ASSESSOR ADMINISTRAT44	252105	1	CLT	44,00	R\$ 8.284,49	R\$ 1.574,05		R\$ 9.858,54	R\$ 9.858,54
ASSESSOR BIBLIOTECA44	252105	1	CLT	44,00	R\$ 4.732,04	R\$ 899,09		R\$ 5.631,13	R\$ 5.631,13
ASSESSOR DIRETORIA44	252305	1	CLT	44,00	R\$ 4.983,00	R\$ 946,77		R\$ 5.929,77	R\$ 5.929,77
ASSIST ADM PESSOAL44	411010	5	CLT	44,00	R\$ 1.613,09	R\$ 306,49		R\$ 1.919,58	R\$ 9.597,89
ASSIST ADMINISTRAT44	411010	21	CLT	44,00	R\$ 1.613,09	R\$ 306,49		R\$ 1.919,58	R\$ 40.311,12
ASSIST COMUNICACAO44	411010	1	CLT	44,00	R\$ 1.921,04	R\$ 365,00		R\$ 2.286,04	R\$ 2.286,04
ASSIST DIRETORIA44	252305	1	CLT	44,00	R\$ 1.876,63	R\$ 356,56		R\$ 2.233,19	R\$ 2.233,19
ASSIST SOCIAL30	251605	7	CLT	30,00	R\$ 4.108,92	R\$ 780,69		R\$ 4.889,61	R\$ 34.227,30
AUX ADMINISTRATIVO36	411005	20	CLT	36,00	R\$ 1.136,57	R\$ 215,95		R\$ 1.352,52	R\$ 27.050,37
AUX ADMINISTRATIVO44	411005	84	CLT	44,00	R\$ 1.389,15	R\$ 263,94		R\$ 1.653,09	R\$ 138.859,43
AUX ALMOXARIFADO36	414105	2	CLT	36,00	R\$ 1.136,57	R\$ 215,95		R\$ 1.352,52	R\$ 2.705,04
AUX ALMOXARIFADO44	414105	8	CLT	44,00	R\$ 1.389,15	R\$ 263,94		R\$ 1.653,09	R\$ 13.224,71
AUX CONTABIL44	413110	2	CLT	44,00	R\$ 2.667,89	R\$ 506,90		R\$ 3.174,79	R\$ 6.349,58
AUX COZINHA36	513505	6	CLT	36,00	R\$ 965,90	R\$ 183,52		R\$ 1.149,42	R\$ 6.896,53
AUX DISTRIB CME36	322230	5	CLT	36,00	R\$ 965,91	R\$ 183,52		R\$ 1.149,43	R\$ 5.747,16
AUX DISTRIB CME44	322230	1	CLT	44,00	R\$ 1.180,58	R\$ 224,31		R\$ 1.404,89	R\$ 1.404,89
AUX FARMACIA36	521130	32	CLT	36,00	R\$ 1.136,57	R\$ 215,95		R\$ 1.352,52	R\$ 43.280,59
AUX FARMACIA44	521130	3	CLT	44,00	R\$ 1.389,15	R\$ 263,94		R\$ 1.653,09	R\$ 4.959,27
AUX FARMACIA44	521130	3	CLT	44,00	R\$ 1.698,13	R\$ 322,64		R\$ 2.020,77	R\$ 12.124,65
AUX FATURAMENTO44	413115	6	CLT	44,00	R\$ 965,90	R\$ 183,52		R\$ 1.149,42	R\$ 93.103,10
AUX HIG. LIMPEZA36	514320	81	CLT	36,00	R\$ 1.180,58	R\$ 224,31		R\$ 1.404,89	R\$ 4.214,67
AUX HIG. LIMPEZA44	514320	3	CLT	44,00	R\$ 965,90	R\$ 183,52		R\$ 1.149,42	R\$ 33.333,21
AUX LAVANDERIA36	516345	29	CLT	36,00	R\$ 1.180,58	R\$ 224,31		R\$ 1.404,89	R\$ 4.214,67
AUX LAVANDERIA44	516345	3	CLT	44,00	R\$ 1.215,97	R\$ 231,03		R\$ 1.447,00	R\$ 7.235,02
AUX MANUTENCAO44	514325	5	CLT	44,00	R\$ 965,90	R\$ 183,52		R\$ 1.149,42	R\$ 10.344,79
AUX. TRAT RESIDUOS36	514230	9	CLT	36,00	R\$ 965,90	R\$ 183,52		R\$ 1.149,42	R\$ 1.404,89
AUX. TRAT RESIDUOS44	514230	1	CLT	44,00	R\$ 1.180,58	R\$ 224,31		R\$ 1.404,89	R\$ 1.404,89
COMPRADOR JR44	354205	4	CLT	44,00	R\$ 1.971,57	R\$ 374,60		R\$ 2.346,17	R\$ 9.384,67
COMPRADOR SR44	354205	1	CLT	44,00	R\$ 2.312,16	R\$ 439,31		R\$ 2.751,47	R\$ 2.751,47
COORD ADM PESSOAL44	142210	1	CLT	44,00	R\$ 6.225,12	R\$ 1.182,77		R\$ 7.407,89	R\$ 7.407,89

[Handwritten signature]



www.prosaude.org.br • secgeral@hrbprosaude.org.br • (93) 2101-0700 Avenida Sérgio Henn, 1100, Diamantino. CEP 68025-000 • Santarém (PA)
Todos os serviços prestados pelo Hospital Regional do Baixo Amazonas são gratuitos e integram o Sistema Único de Saúde (SUS)

Pró - Saúde / nrb
Fls. 594
Ass. _____



Hospital Regional do Baixo Amazonas
Dr. Washington Pereira

PRÓ-SAÚDE
Sistema Único de Saúde

Secretaria de Saúde Pública
GOVERNO DO PARÁ

COORD ATENDIMENTO44	410105	1	CLT	44,00	R\$	6.225,12	R\$	1.182,77	R\$	7.407,89	R\$	7.407,89
COORD REGION COMUNIC44	261710	1	CLT	44,00	R\$	12.453,60	R\$	2.366,18	R\$	14.819,78	R\$	14.819,78
COORD. CONTABIL44	252210	1	CLT	44,00	R\$	6.225,12	R\$	1.182,77	R\$	7.407,89	R\$	7.407,89
COORD. DE R.H.44	142205	1	CLT	44,00	R\$	6.225,12	R\$	1.182,77	R\$	7.407,89	R\$	7.407,89
COORD. ENS. PESQUISA44	410105	1	CLT	44,00	R\$	6.225,12	R\$	1.182,77	R\$	7.407,89	R\$	7.407,89
COORD. FARMACIA44	223405	1	CLT	44,00	R\$	6.225,12	R\$	1.182,77	R\$	7.407,89	R\$	7.407,89
COORD. FATURAMENTO44	410105	1	CLT	44,00	R\$	6.225,12	R\$	1.182,77	R\$	7.407,89	R\$	7.407,89
COORD. FINANCEIRO44	410235	1	CLT	44,00	R\$	6.225,12	R\$	1.182,77	R\$	7.407,89	R\$	7.407,89
COORD. FISIOTERAPIA44	223605	1	CLT	44,00	R\$	7.000,38	R\$	1.330,07	R\$	8.330,45	R\$	8.330,45
COORD. HOSPITALAR44	252105	1	CLT	44,00	R\$	6.225,12	R\$	1.182,77	R\$	7.407,89	R\$	7.407,89
COORD. LABORATORIO44	301105	1	CLT	44,00	R\$	6.225,12	R\$	1.182,77	R\$	7.407,89	R\$	7.407,89
COORD. MANUTENCAO44	950110	1	CLT	44,00	R\$	6.225,12	R\$	1.182,77	R\$	7.407,89	R\$	7.407,89
COORD. PSICOSSOCIAL44	251530	1	CLT	44,00	R\$	6.225,12	R\$	1.182,77	R\$	7.407,89	R\$	7.407,89
COORD. SUPRIMENTOS44	354210	1	CLT	44,00	R\$	6.225,12	R\$	1.182,77	R\$	7.407,89	R\$	7.407,89
COPEIRO HOSPITALAR36	513430	27	CLT	36,00	R\$	974,95	R\$	185,24	R\$	1.160,19	R\$	31.325,14
COSTUREIRA44	763015	2	CLT	44,00	R\$	1.180,58	R\$	224,31	R\$	1.404,89	R\$	2.809,78
COZINHEIRO36	513220	4	CLT	36,00	R\$	1.143,61	R\$	217,29	R\$	1.360,90	R\$	5.443,58
DENTISTA24	223208	2	CLT	24,00	R\$	3.404,07	R\$	646,77	R\$	4.050,84	R\$	8.101,69
DIGITADOR36	412110	6	CLT	36,00	R\$	1.143,61	R\$	217,29	R\$	1.360,90	R\$	8.165,38
DIR. ADM. FINANCEIRO44	123110	1	CLT	44,00	R\$	19.018,05	R\$	3.613,43	R\$	22.631,48	R\$	22.631,48
DIRETOR APOIO44	252105	1	CLT	44,00	R\$	14.397,99	R\$	2.735,62	R\$	17.133,61	R\$	17.133,61
DIRETOR ASSISTENCIAL44	131205	1	CLT	44,00	R\$	13.814,07	R\$	2.624,67	R\$	16.438,74	R\$	16.438,74
DIRETOR HOSPITALAR44	131205	1	CLT	44,00	R\$	33.662,54	R\$	6.395,88	R\$	40.058,42	R\$	40.058,42
DIRETOR TECNICO44	131205	1	CLT	44,00	R\$	36.774,50	R\$	6.987,16	R\$	43.761,66	R\$	43.761,66
ELETRICISTA44	951105	2	CLT	44,00	R\$	1.871,86	R\$	355,65	R\$	2.227,51	R\$	4.455,03
ENC SERV PRONT PACIE44	410105	1	CLT	44,00	R\$	2.312,16	R\$	439,31	R\$	2.751,47	R\$	2.751,47
ENC. DE COZINHA44	271105	1	CLT	44,00	R\$	2.312,16	R\$	439,31	R\$	2.751,47	R\$	2.751,47
ENC. HIG. LIMPEZA44	410105	1	CLT	44,00	R\$	2.312,16	R\$	439,31	R\$	2.751,47	R\$	2.751,47
ENC. LAVANDERIA44	510205	1	CLT	44,00	R\$	2.312,16	R\$	439,31	R\$	2.751,47	R\$	2.751,47
ENC. LOGISTICA44	410240	1	CLT	44,00	R\$	2.312,16	R\$	439,31	R\$	2.751,47	R\$	2.751,47
ENC. MANUTENCAO44	514325	2	CLT	44,00	R\$	2.312,16	R\$	439,31	R\$	2.751,47	R\$	2.751,47
ENF. TRABALHO44	223530	1	CLT	44,00	R\$	4.663,94	R\$	886,15	R\$	5.550,09	R\$	5.550,09
ENFERMEIRO ED.CONT44	223505	1	CLT	44,00	R\$	4.663,96	R\$	886,15	R\$	5.550,11	R\$	5.550,11
ENFERMEIRO36	223505	90	CLT	36,00	R\$	3.815,95	R\$	725,03	R\$	4.540,98	R\$	4.540,98
ENFERMEIRO44	223505	27	CLT	44,00	R\$	4.663,96	R\$	886,15	R\$	5.550,11	R\$	5.550,11
ENG. SEG DO TRABALHO30	214915	1	CLT	30,00	R\$	7.804,24	R\$	1.482,81	R\$	9.287,05	R\$	149.853,03
FARMACEUTICO BIOQUIM36	223415	1	CLT	36,00	R\$	3.361,83	R\$	638,75	R\$	4.000,58	R\$	4.000,58
FARMACEUTICO36	223405	10	CLT	36,00	R\$	3.361,83	R\$	638,75	R\$	4.000,58	R\$	4.000,58
FARMACEUTICO44	223405	7	CLT	44,00	R\$	4.108,89	R\$	780,69	R\$	4.889,58	R\$	4.889,58
FISIOTERAPEUTA30	223605	38	CLT	30,00	R\$	3.026,30	R\$	575,00	R\$	3.601,30	R\$	136.849,29
FONOAUDIOLOGO30	223810	4	CLT	30,00	R\$	3.733,74	R\$	709,41	R\$	4.443,15	R\$	17.772,60

[Handwritten signature]



www.prosaude.org.br • secgeral@hrbprosaude.org.br • (93) 2101-0700 Avenida Sérgio Henn, 1100, Diamantino. CEP 68025-000 • Santarém (PA)
Todos os serviços prestados pelo Hospital Regional do Baixo Amazonas são gratuitos e integram o Sistema Único de Saúde (SUS)



GER. ADMINISTRATIVO44	142105	1	CLT	44,00	R\$ 8.893,07	R\$ 1.689,68	R\$ 10.582,75	R\$ 10.582,75	10.582,75
GER. DE HOTELARIA44	142105	1	CLT	44,00	R\$ 8.893,07	R\$ 1.689,68	R\$ 10.582,75	R\$ 10.582,75	10.582,75
GER. DE SUPRIMENTOS44	142410	1	CLT	44,00	R\$ 8.893,07	R\$ 1.689,68	R\$ 10.582,75	R\$ 10.582,75	10.582,75
GER. QUALIDADE44	142105	1	CLT	44,00	R\$ 7.781,40	R\$ 1.478,47	R\$ 9.259,87	R\$ 9.259,87	9.259,87
GER. TEC INFORMACAO44	142515	1	CLT	44,00	R\$ 8.893,07	R\$ 1.689,68	R\$ 10.582,75	R\$ 10.582,75	10.582,75
JARDINEIRO36	622010	3	CLT	36,00	R\$ 965,90	R\$ 183,52	R\$ 1.149,42	R\$ 1.149,42	3.448,26
JARDINEIRO44	622010	1	CLT	44,00	R\$ 1.181,95	R\$ 224,57	R\$ 1.406,52	R\$ 1.406,52	1.406,52
LIDER ATENDIMENTO44	420125	3	CLT	44,00	R\$ 1.805,91	R\$ 343,12	R\$ 2.149,03	R\$ 2.149,03	6.447,10
LIDER DE S.H.L.36	410105	5	CLT	36,00	R\$ 1.332,25	R\$ 253,13	R\$ 1.585,38	R\$ 1.585,38	7.926,89
LIDER LAVANDERIA36	510205	1	CLT	36,00	R\$ 1.332,25	R\$ 253,13	R\$ 1.585,38	R\$ 1.585,38	1.585,38
LIDER S.A.U44	420125	1	CLT	44,00	R\$ 1.805,91	R\$ 343,12	R\$ 2.149,03	R\$ 2.149,03	2.149,03
MAQUEIRO44	515110	5	CLT	44,00	R\$ 1.180,61	R\$ 224,32	R\$ 1.404,93	R\$ 1.404,93	7.024,63
MEDICO DO TRABALHO30	225140	1	CLT	30,00	R\$ 16.334,99	R\$ 3.103,65	R\$ 19.438,64	R\$ 19.438,64	19.438,64
MOTORISTA44	782310	1	CLT	44,00	R\$ 1.389,14	R\$ 263,94	R\$ 1.653,08	R\$ 1.653,08	1.653,08
NUTRICIONISTA36	223710	2	CLT	36,00	R\$ 3.361,85	R\$ 638,75	R\$ 4.000,60	R\$ 4.000,60	8.001,20
NUTRICIONISTA44	223710	8	CLT	44,00	R\$ 4.108,94	R\$ 780,70	R\$ 4.889,64	R\$ 4.889,64	39.117,11
OFIC. MANUTENCAO44	514325	3	CLT	44,00	R\$ 1.685,66	R\$ 320,28	R\$ 2.005,94	R\$ 2.005,94	6.017,81
PEDAGOGO44	239415	1	CLT	44,00	R\$ 4.108,94	R\$ 780,70	R\$ 4.889,64	R\$ 4.889,64	4.889,64
PEDREIRO44	715210	2	CLT	44,00	R\$ 1.685,66	R\$ 320,28	R\$ 2.005,94	R\$ 2.005,94	4.011,87
PSICOLOGA ORGANIZAC44	251540	1	CLT	44,00	R\$ 4.108,95	R\$ 780,70	R\$ 4.889,65	R\$ 4.889,65	4.889,65
PSICOLOGO CLINICO44	251510	7	CLT	44,00	R\$ 4.108,94	R\$ 780,70	R\$ 4.889,61	R\$ 4.889,61	34.227,47
SUPERV. ADM44	410105	1	CLT	44,00	R\$ 4.108,92	R\$ 780,69	R\$ 4.889,61	R\$ 4.889,61	4.889,61
SUPERV. ENFERMAGEM36	223505	2	CLT	36,00	R\$ 4.960,74	R\$ 942,54	R\$ 5.903,28	R\$ 5.903,28	11.806,56
SUPERV. ENFERMAGEM44	223505	10	CLT	44,00	R\$ 6.063,15	R\$ 1.152,00	R\$ 7.215,15	R\$ 7.215,15	72.151,49
SUPERV. FISIOTERAPIA30	223605	2	CLT	30,00	R\$ 4.466,78	R\$ 848,69	R\$ 5.315,47	R\$ 5.315,47	10.630,94
SUPERV. HUMANIZACAO30	410105	1	CLT	30,00	R\$ 4.108,92	R\$ 780,69	R\$ 4.889,61	R\$ 4.889,61	4.889,61
SUPERV. RADIOLOGIA44	324115	1	CLT	44,00	R\$ 4.108,92	R\$ 780,69	R\$ 4.889,61	R\$ 4.889,61	4.889,61
SUPERV. SAU44	420125	1	CLT	44,00	R\$ 4.108,92	R\$ 780,69	R\$ 4.889,61	R\$ 4.889,61	4.889,61
TEC. DE INFORMATICA44	317210	3	CLT	44,00	R\$ 1.700,27	R\$ 323,05	R\$ 2.023,32	R\$ 2.023,32	6.069,96
TEC. DE MANUTENCAO36	911305	6	CLT	36,00	R\$ 1.724,53	R\$ 327,66	R\$ 2.052,19	R\$ 2.052,19	12.313,14
TEC. DE MANUTENCAO44	911305	1	CLT	44,00	R\$ 2.107,78	R\$ 400,48	R\$ 2.508,26	R\$ 2.508,26	2.508,26
TEC. DE PAT. CLINICA36	324205	9	CLT	36,00	R\$ 1.781,25	R\$ 338,44	R\$ 2.119,69	R\$ 2.119,69	19.077,19
TEC. DE REFRIGERACAO44	911205	2	CLT	44,00	R\$ 2.107,78	R\$ 400,48	R\$ 2.508,26	R\$ 2.508,26	2.508,26
TEC. EM RADIOLOGIA24	324115	30	CLT	24,00	R\$ 2.071,44	R\$ 393,57	R\$ 2.465,01	R\$ 2.465,01	73.950,41
TEC. ENF DO TRABALHO44	322215	1	CLT	44,00	R\$ 1.726,29	R\$ 328,00	R\$ 2.054,29	R\$ 2.054,29	2.054,29
TEC. ENFERMAGEM36	322205	407	CLT	36,00	R\$ 1.412,40	R\$ 268,36	R\$ 1.680,76	R\$ 1.680,76	684.067,69
TEC. ENFERMAGEM44	322205	36	CLT	44,00	R\$ 1.726,29	R\$ 328,00	R\$ 2.054,29	R\$ 2.054,29	73.954,26
TEC. LABORATORIO36	324205	13	CLT	36,00	R\$ 1.781,25	R\$ 338,44	R\$ 2.119,69	R\$ 2.119,69	27.555,94
TEC. SEG. TRABALHO44	351605	4	CLT	44,00	R\$ 2.189,78	R\$ 416,06	R\$ 2.605,84	R\$ 2.605,84	10.423,35
TECNICO ELECTRONICO44	313215	1	CLT	44,00	R\$ 2.107,78	R\$ 400,48	R\$ 2.508,26	R\$ 2.508,26	2.508,26
TELEFONISTA36	422205	4	CLT	36,00	R\$ 1.082,34	R\$ 205,64	R\$ 1.287,98	R\$ 1.287,98	5.151,94
TERAPEUTA OCUPACIONA30	223905	3	CLT	30,00	R\$ 3.026,30	R\$ 575,00	R\$ 3.601,30	R\$ 3.601,30	10.803,89
Total		1.242		4.940	R\$ 512.930,99	R\$ 97.456,89	R\$ 610.387,88	R\$ 610.387,88	3.043.902,81

Responsável
 10/01/2020
 Lucien Marques
 Analista ADM. Pessoa
 HRBA

Funcão

Lucien Marques
 Analista ADM. Pessoa
 HRBA



www.prosaude.org.br • secgeral@hrbprosaude.org.br • (93) 2101-0700 Avenida Sérgio Henn, 1100, Diamantino. CEP 68025-000 • Santiarém (PA)
 Todos os serviços prestados pelo Hospital Regional do Baixo Amazonas são gratuitos e integram o Sistema Único de Saúde (SUS)

Pró - Saúde / HRBA
 Fls. 346
 Ass.



Secretaria de
Saúde Pública



7. NÚCLEO DE EDUCAÇÃO PERMANENTE – NEP – CAPACITAÇÕES E TREINAMENTOS

REF.: DEZEMBRO - 2019



Secretaria de
Saúde Pública

INDICADOR DE HORAS DE TREINAMENTOS POR COLABORADOR

TREINAMENTO INTERNO POR COLABORADOR - DEZEMBRO/2019

QTD	TEMA	DATA REALIZAÇÃO	CARGA HORARIA (minutos)	PARTICIPANTES	CH TOTAL (minutos)
1	Foco na Qualidade do Serviço	30/12/2019	60	10	600
2	Indicadores do Setor	27/12/2019	60	11	660
3	Instruções de Trabalho do Setor	27/12/2019	90	11	990
4	Ressuprimento de Estoque	27/12/2019	90	11	990
5	Estudo das Instruções de Trabalho e Manuais do Setor	27/12/2019	60	6	360
6	Mapa Estratégico e Quadro de Gestão à Vista	27/12/2019	60	6	360
7	Interação de Processo Patrimônio/Contabilidade	23/12/2019	60	4	240
8	Acurácia de Estoque e Ressuprimento do Estoque	26/12/2019	90	4	360
9	Foco na Qualidade do Serviço	30/12/2019	60	7	420
10	Instruções de Trabalho	26/12/2019	60	6	360
11	Tasy: Lançamento de NF e Acompanhamento de Ordens e /ou Pedidos Pendentes de Entrega	23/12/2019	60	5	300
12	Controle E Avaliação de Auditoria SUS	11/12/2019	60	7	420
13	Práticas de licitação de contratos na Administração Pública	06/12/2019	60	7	420
14	Processo de Importação e Exportação de Fonte de Iridio	20/12/2019	60	2	120
15	Gerenciamento de Riscos TI	30/12/2019	60	6	360
16	Manual de Treinamento/ Manual de Aprendizagem	23, 26 e 27/12/2019	1440	26	37440
17	Oficina de LNT 2020	23, 26 e 27/12/2019	1440	31	44640
18	Integração Institucional Dez/2019	02/12/2019	720	11	7920
19	Política de Gestão de Pessoas: Foco no Usuário	26/12/2019	60	64	3840
20	Política de Gestão de Pessoas: Liderança	20/12/2019	60	48	2880
21	Sistema de gestão de saúde e segurança para contratada	11/12/2019	45	6	270
22	Gerenciamento de Risco	16/12/2019	60	7	420
23	Mapa Estratégico e Quadro de Gestão à Vista	27/12/2019	60	1	60
1	Ato Transfusional e Reações Transfusionais	27 a 31/12/2019	40	44	1760

Paloma V. C. Aguiar
Enfermeira - E.C
COREN/PA: 384.478



Secretaria de
Saúde Pública

2	Interação de Processos - AT	19 a 31/12/2019	60	10	600
3	Interação de Processos - LAC	16 a 31/12/2019	60	22	1320
4	Noções de Segurança Patrimonial	30/12/2019	60	17	1020
5	Interação Participativa de Processos - SPP e Recepção e Atendimento	30/12/2019	120	44	5280
1	Política Nacional de Comunicação	20 a 30/12/2019	60	1	60
2	Softwares de Criação e Edição de Arte e Vídeo	20 a 30/12/2019	60	1	60
3	Noções de Faturamento	21/12/2019	60	8	480
4	Interação Participativa - Imagem	26/12/2019	60	9	540
5	PGRSS	11 a 31/12/2019	60	6	360
6	Plano de Ação - SCIH	11 a 31/12/2019	60	4	240
7	Precaução Padrão	11 a 31/12/2019	60	27	1620
8	Protocolo de SEPSE	11 a 31/12/2019	60	27	1620
1	Prontuário do Paciente e Suas Implicações Jurídicas	23/12/2019	60	7	420
2	Avaliação do Processo de Captação De Órgãos	09/12/2019	60	1	60
1	Lesão de pele por pressão	15 a 20/12/2019	30	35	1050
2	A pele/aspectos anatômicos, funcionais e reparação tecidual	13/12/2019	60	6	360
3	Organização e devolução materiais e medicamentos a farmácia	16 a 30/12/2019	60	31	1860
4	Não conformidadee e eventos adversos como devemos registrar e a importância para melhoria na assistência prestada	12 a 22/12/2019	60	33	1980
5	Organização e limpeza dos materiais e equipamentos como devemos proceder	20 a 26/12/2019	60	31	1860
6	Não conformidadee e eventos adversos como devemos registrar e a importância para melhoria na assistência prestada	12 a 22/12/2019	60	40	2400
7	Organização e limpeza dos materiais e equipamentos como devemos proceder	20 a 26/12/2019	60	38	2280
8	Não conformidadee e eventos adversos como devemos registrar e a importância para melhoria na assistência prestada	12 a 22/12/2019	60	34	2040
9	Organização e limpeza dos materiais e equipamentos como devemos proceder	20 a 26/12/2019	60	33	1980
10	Instalação e administração de quimioterapia por bomba de infusão	16 a 30/12/2019	60	30	1800
11	ITs.HRBA.ENF.075, 076 E ITs.HRBA.UTI.001, 004, 005	06 a 14/12/2019	60	31	1860

Secretaria de
Saúde Pública

12	Ferramenta de gestão	16 a 30/12/2019	60	34	2040
13	Instalação e manuseio da osmose portátil	06 a 27/12/2019	60	20	1200
14	Meta 2 - Comunicação efetiva	06 a 27/12/2019	60	56	3360
15	Disseminação de Formação Externa - admissão farmacêutica	18/12/2019	60	8	480
16	Disseminação de Formação Externa - orientar as equipe através dessa metodologia ativa a fim de instigá-los a gerarem uma impressão crítico reflexiva, para melhoria contínua de suas condutas.	26/12/2019	120	11	1320
17	PDSA do novo processo de devolução de materiais e medicamentos	26/12/2019	60	31	1860
18	Plano Terapêutico e Aplicação do Plano Educacional	30/12/2019	60	24	1440
19	Reabilitação de laringectomizado	27/12/2019	60	2	120
20	Organização e devolução materiais e medicamentos a farmácia	16 a 30/12/2019	60	6	360
21	Fluxograma de acidente de trabalho	15 a 20/12/2019	30	3	90
22	Atendimento psicológico nas clínicas do HRBA	13/12/2019	60	11	660
23	Disseminação do conteúdo de Neuropaliação	20/12/2019	60	10	600
24	O Serviço Social e Alta Hospitalar qualificada	27/12/2019	60	8	480
25	Ações/intervenções de enfermagem em paciente com reação alérgicas aos quimioterápicos	12/12/2019	40	5	200
26	Manual de biossegurança	13/12/2019	60	7	420
27	Revisão do MT.HRBA.IMG.004	16 A 31/12/2019	30	34	1020
28	Manual de biossegurança	13/12/2019	60	5	300
29	Conduta nutricional no paciente cardíaco	17/12/2019	60	10	600
30	Planejamento da assistência nutricional para 2020	17/12/2019	60	8	480
31	Escala de Mews	09 a 20/12/2019	30	28	840
32	Ostomias	17/12/2019	60	26	1560
33	Balanço Hidrico	20 a 27/12/2019	40	62	2480
34	NR 32 uso de EPIS no ambiente de trabalho	15 a 31/12/2019	60	61	3660
35	Contenção do paciente no leito e uso do presedex nas 24 horas antes da extubação e em uso de drogas VA	01 a 13/12/2019	60	33	1980
36	Instalação e administração de quimioterapia por boma de infusão	16 a 30/12/2019	60	31	1860



Secretaria de Saúde Pública



37	IT.HRBA.UTI.005 - Avaliação do Débito Cardíaco	28/11 a 04/12/2019	60	34	2040
38	ITs.HRBA.ENF.075, 076 E ITs.HRBA.UTI.001, 004, 007	05 a 09/12/2019	60	31	1860
39	Verificação da Cufometria dos Pacientes em VM	04 a 12/12/2019	60	30	1800
1	Manuseio e higienização de bombas de infusão	04 a 06/12/2019	60	131	7860
2	Planejamento Estratégico	19/12/2019	120	18	2160
3	Mostrar os resultados dos indicadores do sHL e SADT Novembro/2019	10 e 11/12/2019	60	73	4380
4	Trabalho em Equipe Com Foco em Resultado	26 e 27/12/2019	60	83	4980
5	Planejamento LNT 2020 - snd	06/12/2019	60	29	1740
6	Planejamento LNT 2020 - lactário	06/12/2019	60	6	360
7	Fluxo de lavagem do enxoval	26 e 29/12/2019	120	2	240
8	Processo Inicial de recolhimento do enxoval	23 e 25/12/2019	120	2	240
9	Programa 5S	24 e 26/12/2019	60	30	1800
10	Resultados dos indicadores do mês de Novembro/2019	23 e 27/11/2019	60	30	1800
1	Gestão de Mudança	27/12/2019	60	5	300
TOTAL			8895	1905	200310

HORAS DE TREINAMENTO EXTERNO – DEZEMBRO

QTD	TEMA	DATA DA REALIZAÇÃO	CARGA HORARIA (minutos)	PARTICIPANTE	CH Total
1	I Encontro Nacional do Projeto de Desenvolvimento da Gestão de Programas de Residência e da Preceptorial no SUS - DGPSUS	19 e 20/12/2019	960	5	4800
2	Seminário de Avaliação dos Sistemas SIM, SINAH e SINASC	16 a 18.12.2019	1440	1	1440
3	Oficina de Capacitação Zero Morte Materna por Hemorragia	03 a 05/12/2019	1440	2	2880
TOTAL			3840	8	9120

Média de Horas de Treinamento Interno

03:13

Média de Horas de Treinamento externo

00:14

Paloma V.C. Aguiar
Enfermeira - E.C
COREN - PA: 384.478





Secretaria de
Saúde Pública



Legenda de Cores:		Legenda de Cores:	
Direção Geral	8	EXTERNOS	8
Direção Técnica	2		
Diretoria Adm. e Financeira	23		
Diretoria Enfermagem	39		
Diretoria Apoio	10		
Diretoria SADT	5		
Diretoria de Ensino e Pesquisa	1		
TOTAL	88		

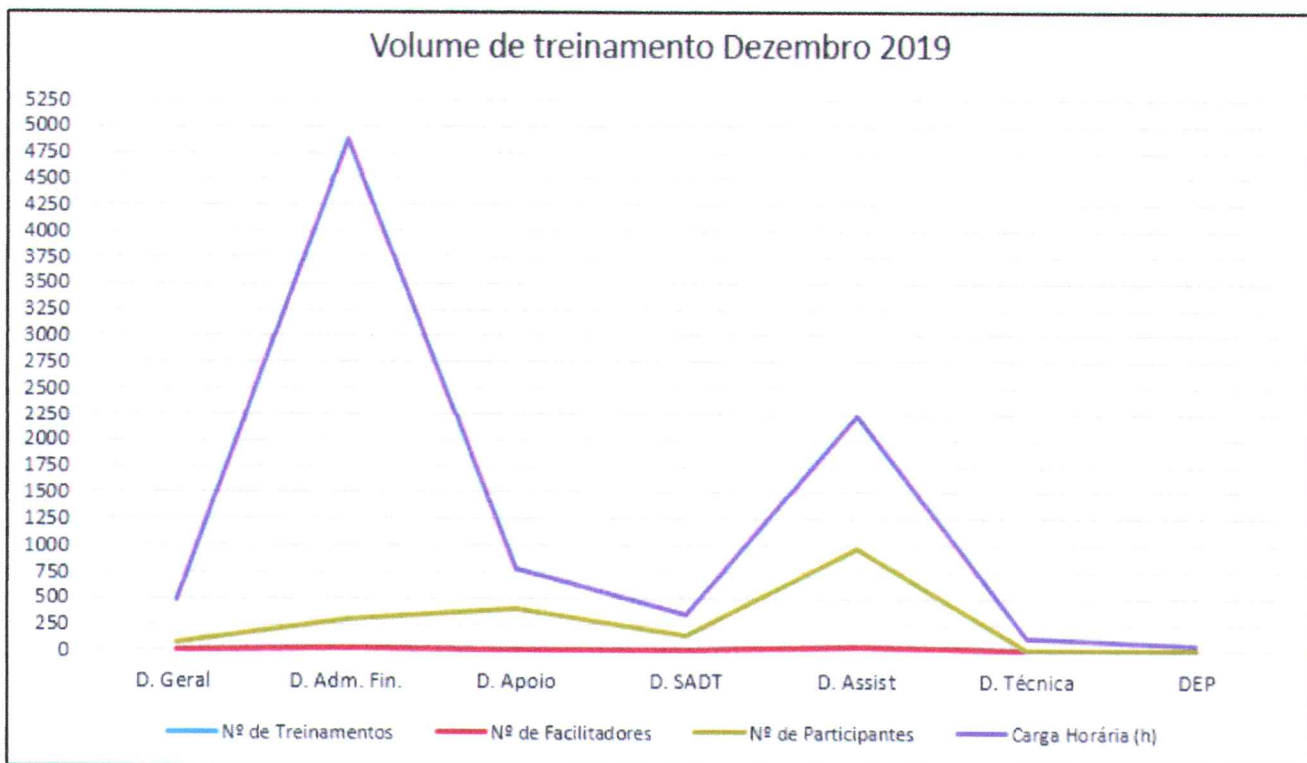
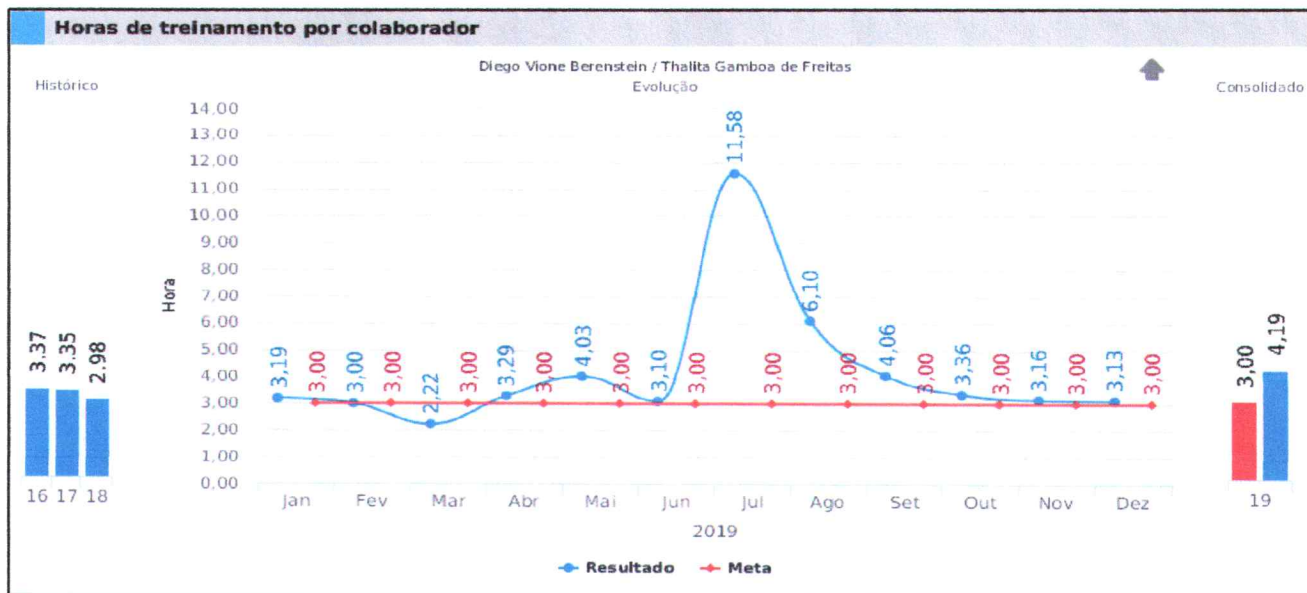
OBS.: As lacunas que estão zeradas (participante e carga horária) foram treinamentos ministrado por profissionais do HRBA para paciente e acompanhantes.

Paloma Aguiar
Pedagoga da Educação Corporativa

Paloma V. C. Aguiar
Enfermeira - E.C.
COREN - PA: 384.478



Indicador horas de Treinamento por colaborador – Dezembro/2019





Secretaria de
Saúde Pública



8. ATIVIDADES SOCIAIS

REF.: DEZEMBRO - 2019





Secretaria de
Saúde Pública



ATIVIDADES VOLTADAS A HUMANIZAÇÃO, SUSTENTABILIDADE E RESPONSABILIDADE SOCIAL.

- **EXPEDICIONÁRIOS DA SAÚDE (EDS)**

Data de início: 01/12/2019 **Data de término:** 07/12/2019

Região de atuação: Reserva Extrativista Tapajós-Arapiuns (Resex Tapajós-Arapiuns)

Objetivo: Atender indígenas e ribeirinhos que vivem geograficamente isolados.

Ação ou serviço ofertado: Serviços de saúde

Público-alvo: População

Número de beneficiados: 3.600

Resultados obtidos: Atendimento médico especializado para indígenas e população ribeirinha

Descrição: Com uma expressiva concentração de população vivendo às margens dos rios regionais, foi realizada na Reserva Extrativista Tapajós-Arapiuns (Resex Tapajós-Arapiuns), em Santarém, a 44ª edição do projeto Expedicionários Da Saúde (EDS). A iniciativa visa levar atendimento médico especializado para indígenas e população ribeirinha e conta com uma parceria estratégica do Hospital Regional do Baixo Amazonas (HRBA), unidade do Governo do Pará, gerenciada desde 2008 pela Pró-Saúde.

A 44ª edição do EDS foi realizada entre os dias 29/11 e 07/12. A expedição contou com uma equipe composta por voluntários, e estruturou um complexo hospitalar com cinco salas cirúrgicas na comunidade São Miguel do Arapiuns, localizada às margens do Rio Arapiuns, no Pará, para atender indígenas e ribeirinhos que vivem geograficamente isolados.

O HRBA deu todo apoio logístico, fez doação de vários medicamentos e equipamentos que tornaram possíveis os atendimentos. Também cedeu, temporariamente, profissionais gabaritados, como enfermeiros e técnicos de enfermagem, que ajudarem em vários setores do centro cirúrgico”, destacou um dos coordenadores da expedição, o médico Fábio Tozzi.

Em dez dias, que totalizaram mais de 100 horas de trabalho atendendo a população, foram realizadas 395 cirurgias oftalmológicas (cataratas e pterígios) e cirurgias Gerais de média complexidade. Além disso, 3.600 atendimentos foram realizados nas especialidades de Clínica médica, Pediatria, Ginecologia, Oftalmologia, Ortopedia e Odontologia, e aproximadamente 8 mil exames e procedimentos.

Kelly Lima integra a equipe de enfermagem do Hospital Regional há 10 anos e atualmente, trabalha na Central de Material Esterilizados (CME). Em outubro, ela recebeu o convite para ser voluntária da expedição. Na ocasião, a enfermeira tinha motivos compreensivos para não aceitar o chamado: no período da jornada estaria de férias e teria o aniversário dela e do filho

Patrícia Nogueira
Coordenadora de Humanização

prosaude.org.br • secgeral@hrbaprosaude.org.br • (93) 2101-0700 Avenida Sérgio Henn, 1100, Diamantino, CEP 68025-000 - Santarém (PA)
Todos os serviços prestados pelo Hospital Regional do Baixo Amazonas são gratuitos e integram o Sistema Único de Saúde (SUS)



Pró - Saúde / HRBA
Fls. 562
Ass. _____