



Secretaria de
Saúde Pública



OF/DG/GAB. Nº 526/2020

Santarém/PA, 13 de maio de 2020.

À Senhora

Dra. Fátima Gouveia

Coordenadora do DDRA – Diretoria de Desenvolvimento de Redes Assistenciais


Secretaria do Estado de Saúde Pública do Estado do Pará.

Grupo Técnico de Controle e Avaliação da Gestão dos Hospitais Metropolitano e Regionais –
GTCAGHMR/SESPA

Av. João Paulo II, Nº 602, Bairro Marco

66.095-492 Belém/PA

Assunto: Relatório Mensal de Prestação de Contas – Abril de 2020.



Senhora Coordenadora,

PRÓ-SAÚDE ASSOCIAÇÃO BENEFICENTE DE ASSISTÊNCIA SOCIAL E HOSPITALAR, pessoa jurídica de direito privado, devidamente inscrita no CNPJ/MF nº 24.232.886/0083-03, administradora do **HOSPITAL REGIONAL DO BAIXO AMAZONAS DO PARÁ DR. WALDEMAR PENNA**, com sede na Avenida Sérgio Henn, nº 1100, Diamantina, CEP 68025-000, Santarém-PA, neste ato representada por seus Diretores, vem, respeitosamente perante Vossa Senhoria, tomando como base as informações administrativas e conforme o Contrato de Prestação de Serviços Hospitalares 023/2014, encaminhar para apreciação o Relatório Mensal de Prestação de Contas – Abril de 2020, conforme segue:

➤ Metas Contratuais

✚ Metas Quantitativas:

- Mapa de Produção;
- Plano Estatístico;
- Mapa Comparativo de Metas Físicas Contratadas e Executadas;
- Ofício de Oferta de Vagas;

✚ Metas Qualitativas:






Secretaria de
Saúde Pública



- Serviço de Atendimento ao Usuário - SAU (Digitalizado em CD. Relatório detalhado e cópias das sugestões e elogios dos usuários);
 - Qualidade da Informação – Serviço de Faturamento
 - ✓ AIH;
 - ✓ Relação SIA – FPO;
 - ✓ Relação SISMAMA;
 - ✓ Relação das APAC's dos Serviços de Hemodiálise, Quimioterapia e Radioterapia;
 - ✓ BPA.
 - Comissões:
 - ✓ Comissão de Controle de Infecção Hospitalar;
 - ✓ Comissão de Revisão de Prontuário;
 - ✓ Comissão de Revisão de Óbito;
 - ✓ Comissão de Farmácia e Terapêutica;
- Relatório Mensal da Organização e Procura de Órgãos – OPO;
 - Execução do Plano de Trabalho;
 - Censo de Origem dos Usuários;
 - Colaboradores Contratados (CLT);
 - Núcleo de Educação Permanente – NEP – Capacitações/Treinamentos;
 - Atividades Sociais;
 - Relatório Mensal do Núcleo Hospitalar de Epidemiologia – NHE – (Digitalizado em CD).

Na oportunidade, solicitamos a aprovação formal do Relatório de Prestação de Contas.

Atenciosamente,


HEBERT MORESCHI
Diretor Geral


BRUNO FERREIRA REZENDE
Diretor Administrativo e Financeiro





RELATÓRIO DE EXECUÇÃO DAS ATIVIDADES DO CONTRATO DE GESTÃO 023/2014 – REF.: 04/2020. VOLUME I



13/05/2020

Hospital Regional do Baixo Amazonas do Pará Dr. Waldemar Penna.

E-PROTOCOLO
GOVERNO DO ESTADO DO PARÁ
GTGAG-MR/ESP/PA
Nº 2020.341925 HORA 8:30h
19.05.2020 *Christiane*
PROTOCOLISTA

PROTOCOLO

Relatório de Gestão dos serviços assistenciais prestados no HOSPITAL REGIONAL DO BAIXO AMAZONAS DO PARÁ DR. WALDEMAR PENNA, no Município de SANTARÉM/PARÁ, pela Pró-Saúde – Associação Beneficente de Assistência Social e Hospitalar, entidade de direito privado sem fins lucrativos, qualificada como Organização Social.



Secretaria de
Saúde Pública



Relatório de Execução das Atividades do Contrato de Gestão 023/2014 – Ref.: 04/2020. VOLUME I

HOSPITAL REGIONAL DO BAIXO AMAZONAS DO PARÁ DR.
WALDEMAR PENNA.

Identificação das partes

CONTRATANTE: SECRETARIA DE ESTADO DE SAÚDE PÚBLICA - SESPA

GOVERNADOR: HELDER ZAHLUTH BARBALHO

SECRETÁRIO ESTADUAL DE SAÚDE: ALBERTO BELTRAME

UNIDADE: HOSPITAL REGIONAL DO BAIXO AMAZONAS DO PARÁ DR. WALDEMAR PENNA.

CNPJ: 24.232.886/0083-03


ENDEREÇO: AVENIDA SÉRGIO HENN, 1100, BAIRRO DIAMANTINO, CEP 68.025-000.

DIRETOR GERAL: HEBERT MORESCHI

DIRETOR ADMINISTRATIVO E FINANCEIRO: BRUNO FERREIRA REZENDE

Os Procuradores da PRÓ-SAÚDE - Associação Beneficente de Assistência Social e Hospitalar nesta unidade de saúde, abaixo assinados, DECLARAM, para fins de direito, sob as penas da lei, que as informações prestadas e documentos apresentados neste Relatório de Prestação de Contas, são verdadeiros e autênticos (fiéis à verdade e condizentes com a realidade dos fatos à época).


HEBERT MORESCHI
DIRETOR GERAL


BRUNO FERREIRA REZENDE
DIRETOR ADMINISTRATIVO E
FINANCEIRO

PRÓ-SAÚDE Associação Beneficente de Assistência Social e Hospitalar

Sumário

1. Introdução	7
2. Metas contratuais.....	9
2.1. Metas Quantitativas	12
2.1.1. Mapa de Produção	13
2.1.2. Plano Estatístico	17
2.1.3. Mapa Comparativo de Metas Físicas Contratadas e Executadas.....	156
2.1.4. Ofício de Oferta de Vagas.....	177
2.2. Metas Qualitativas	198
2.2.1. Serviço de Atendimento ao Usuário - SAU.....	200
2.2.1.1. Anexo 01: Fluxograma da Pesquisa de Satisfação.....	243
2.2.1.2. Anexo 02: Fluxograma de Registro de Pessoal.....	244
2.2.1.3. Anexo 03: Fluxograma de Registro Folder.....	245
2.2.1.4. Anexo 04: Mapa de Atendimento Diário.....	246
2.2.1.5. Anexo 05: Resultado das Pesquisas de Satisfação dos Usuários.....	248
2.2.1.6. Anexo 06: Cópia dos Relatos de Reclamações dos Usuários - Sala.....	257
2.2.1.7. Anexo 07: Cópia dos Relatos de Reclamações dos Usuários.....	
Folder/Urna.....	345
2.2.1.8. Anexo 08: Cópia dos Registros de Sugestões dos Usuários - (CD).....	365
2.2.1.9. Anexo 09: Cópia dos Registros de Elogios dos Usuários - (CD).....	366
2.2.2. Qualidade da Informação – Serviço de Faturamento.....	367
2.2.2.1. AIH	368
2.2.2.2. Relação SIA - FPO.....	370
2.2.2.3. Relação SISMAMA	385
2.2.2.4. Relação das APAC's dos serviços de Hemodiálise, Quimioterapia e.....	
Radioterapia.....	389
2.2.2.5. BPA.....	393
2.2.3. Comissões.....	395
2.2.3.1. Comissão de Controle de Infecção Hospitalar.....	396
2.2.3.2. Comissão de Revisão de Prontuário.....	419
2.2.3.3. Comissão de Revisão de Óbito.....	440
2.2.3.4. Comissão de Farmácia e Terapêutica	454
3. Relatório Mensal da Organização e Procura de Órgãos.....	470
4. Execução do Plano de Trabalho.....	489
5. Censo de Origem dos Usuários.....	516
6. Colaboradores Contratados (CLT).....	524



Secretaria de
Saúde Pública



7. Núcleo de Educação Permanente -Capacitações/Treinamentos.....	531
8. Atividades Sociais.....	541
9. Núcleo Hospitalar de Epidemiologia-NHE.....	547





Secretaria de
Saúde Pública



1. Introdução

A PRÓ-SAÚDE - Associação Beneficente de Assistência Social e Hospitalar, entidade sem fins lucrativos, qualificada como Organização Social vem através deste Relatório, demonstrar os resultados de **ABRIL DE 2020**, referente ao contrato de gestão nº 023/2014, celebrado junto À SECRETARIA DE ESTADO DE SAÚDE PÚBLICA (SESPA), tendo como objeto estabelecer o compromisso entre as partes para o gerenciamento, operacionalização e execução das ações e serviços de saúde, no Hospital Regional do Baixo Amazonas Dr. Waldemar Penna, com a pactuação de indicadores de qualidade e resultado, em regime de 24 (vinte e quatro) horas por dia, assegurando assistência universal e gratuita, exclusiva, aos usuários do Sistema único de Saúde - SUS, em conformidade com os anexos que integram o instrumento, para todos os fins de direito.

Localizado em Santarém (PA), o HRBA atende a população de 30 municípios da região Oeste do Estado, e obtém resultados espetaculares no atendimento e assistência aos usuários do SUS. A unidade está estruturada com 153 leitos, dos quais 104 são de Unidades de Internação clínica e cirúrgica e 49 de UTI's – 20 de UTI Adulto, 10 de UTI Pediátrica e 19 de UTI Neonatal. Possui um perfil de atendimento com foco em Neurocirurgia, Traumatologia, Ortopedia, Oncologia Clínica e Cirúrgica, Nefrologia, Transplantes Renais e Cirurgias Cardíacas.

Este Relatório tem como objetivo demonstrar a atuação da Pró-Saúde no desenvolvimento de suas atividades, visando à melhoria contínua da qualidade da assistência prestada, a satisfação da população assistida e o alcance das metas contratuais.

Os resultados detalhados neste relatório demonstram o compromisso da Pró-Saúde no desenvolvimento das ações e serviços de saúde do Hospital Regional do Baixo Amazonas do Pará, em conformidade ao previsto em contrato de gestão.

No relatório serão apresentadas as seguintes informações referentes ao mês de **ABRIL DE 2020**: **Metas Contratuais**: **Metas Quantitativas** (Mapa de Produção; Plano Estatístico; Mapa Comparativo de Metas Físicas Contratadas e Executadas), Ofício de Oferta de Vagas; **Metas Qualitativas** (**Serviço de Atendimento ao Usuário - SAU** (Digitalizado em CD: Relatório detalhado e cópias das sugestões e elogios dos usuários); **Qualidade da Informação – Serviço de Faturamento** (AIH; Relação SIA – FPO; Relação SISMAMA; Relação das APAC's dos Serviços de Hemodiálise, Quimioterapia e Radioterapia; BPA); **Comissões**: (Comissão de Controle de Infecção Hospitalar; Comissão



Secretaria de
Saúde Pública



de Revisão de Prontuário; Comissão de Revisão de Óbito; Comissão de Farmácia e Terapêutica; **Relatório Mensal da Organização e Procura de Órgãos – OPO**; **Execução do Plano de Trabalho**; **Censo de Origem dos Usuários**; **Colaboradores Contratados (CLT)**; **Núcleo de Educação Permanente – NEP – Capacitações/Treinamentos**; **Atividades Sociais**; **Relatório Mensal do Núcleo Hospitalar de Epidemiologia – NHE – (Digitalizado em CD)**.

Diante do cenário de Pandemia (COVID-19) o Hospital Regional do Baixo Amazonas Dr. Waldemar Penna foi escolhido pela Secretaria de Estado de Saúde Pública do Pará (SESPA), como hospital de referência na região oeste do Pará para recebimento de casos suspeitos graves do novo Coronavírus (COVID-19).

Para garantir uma assistência organizada, o HRBA, unidade pública de saúde, pertencente ao Governo do Pará e gerenciado pela organização social Pró-Saúde, elaborou um Protocolo Clínico (atualizado continuamente), através do Núcleo de Hospitalar de Epidemiologia (NHE) e Serviço de Controle de Infecção Hospitalar (SCIH), que estabelece um fluxograma e diretrizes para atendimento de pacientes suspeitos e/ou confirmados com infecção (COVID-19). Bem como adotou uma série de precauções necessárias antecipadamente, com treinamentos contínuos, os colaboradores são orientados sobre: identificação de caso suspeito, fluxograma de recebimento e uso dos Equipamentos de Proteção Individual (EPIs). Reservamos leitos para atendimento de casos suspeitos/confirmados de COVID-19.

Desde então, temos desenvolvido ações conjuntas com a SESPA e 9º Centro Regional de Saúde. Todavia para atender as orientações de vigilância epidemiológica do Ministério da Saúde, Governo do Estado do Pará, através da Secretaria de Estado de Saúde (SESPA), que elaborou Nota Técnica nº 01/2020 e 02/2020, e Ofício Circular nº 041/2020-9ºCRS/SESPA, a unidade acabou apresentando impacto diretamente no número de atendimentos realizados nas áreas de SADT, Ambulatório e Saídas hospitalares nesta competência (abril/2020).

Os desafios são muitos, mas as conquistas também. Temos a certeza de que a parceria entre o Governo do Estado do Pará, através da SESPA, e a Pró-Saúde Associação Beneficente de Assistência Social e Hospitalar está no caminho certo na execução de políticas públicas de saúde que visam à descentralização da assistência de alta complexidade levando um serviço de qualidade, segurança, resolutivo e humanizado para a população do Oeste do Pará.



Secretaria de
Saúde Pública



2. METAS CONTRATUAIS

REF.: ABRIL - 2020

Luzineide
Luzineide Santiago
Sup. Administrativo - HRBA
Mat. 001421

www.prosaude.org.br • secgeral@hrbaprosaude.org.br • (93) 2101-0700 Avenida Sérgio Henn, 1100, Diamantino, CEP 68025-000 - Santarém (PA)
Todos os serviços prestados pelo Hospital Regional do Baixo Amazonas são gratuitos e integram o Sistema Único de Saúde (SUS)



Pró - Saúde / HRB:
Fls. 09
Ass. _____



Secretaria de
Saúde Pública



Em 1996 foi publicada no Estado do Pará a Lei nº 5.980, que dispôs sobre a qualificação das Organizações Sociais e definiu, entre outras, as regras de acompanhamento, avaliação e fiscalização dos Contratos de Gestão.

De acordo com o contrato de gestão de 023/2014 firmado entre CONTRATANTE e a Pró-Saúde, foram estabelecidas as metas quantitativas e qualitativas, bem como a metodologia de apuração do seu cumprimento de acordo com os objetivos a serem alcançados.

Assim, as metas estipuladas são tratadas como objetivo a ser alcançado através da implantação de metodologias de trabalho que proporcionem o aperfeiçoamento contínuo de processos operacionais, promovendo a melhoria da qualidade assistencial e a satisfação da população atendida.

A fim de viabilizar o enfrentamento dos desafios, a Pró-Saúde qualifica suas equipes de trabalho nos diversos níveis: Diretivo, Gerencial e Operacional. Assim, podemos afirmar que dotamos de um time capaz de vencer os desafios propostos e alcançar as metas estabelecidas.

O HOSPITAL REGIONAL DO BAIXO AMAZONAS DO PARÁ DR. WALDEMAR PENNA tem como **Negócio** “Entrega de valor ao paciente”, **Missão** “Prestar assistência de excelência e humanizada aos pacientes referenciados do Sistema Único de Saúde, consolidando o ensino e a pesquisa comprometidos com os valores do hospital” **Visão** “Ser reconhecido nacional e internacionalmente como um hospital de excelência em média e alta complexidade, ensino e a pesquisa”. E possui como princípios organizacionais:

- **Comunicação clara e eficaz:** Interação entre as partes utilizando uma comunicação direta, clara e assertiva.
- **Humanização:** Respeito à pessoa, levando-se em consideração as circunstâncias sociais, éticas, culturais e psíquicas em todo relacionamento humano.
- **Senso de Responsabilidade e Ética:** Planejamento, competência técnica, responsabilidade e comprometimento pessoal para atingir os objetivos definidos com transparência e respeito e todas as relações e sigilo profissional.
- **Qualidade e Segurança:** Melhoria contínua dos processos e serviços, buscando a segurança e satisfação dos usuários internos e externos.
- **Sustentabilidade Ambiental, Social e Econômica:** Garantia da sustentabilidade econômica, ambiental e de capital intelectual através da formação e desenvolvimento das pessoas.

Luzineide
Luzineide Santiago
Sup. Administrativo - HRBA
Mat. 001421

www.prosaude.org.br • secgeral@hrbaprosaude.org.br • (93) 2101-0700 Avenida Sérgio Henn, 1100, Diamantino. CEP 68025-000 - Santarém (PA)
Todos os serviços prestados pelo Hospital Regional do Baixo Amazonas são gratuitos e integram o Sistema Único de Saúde (SUS)

 **SUS**
Sistema
Único de Saúde
Pró - Saúde / HRB.
Fls. 10
Ass. _____

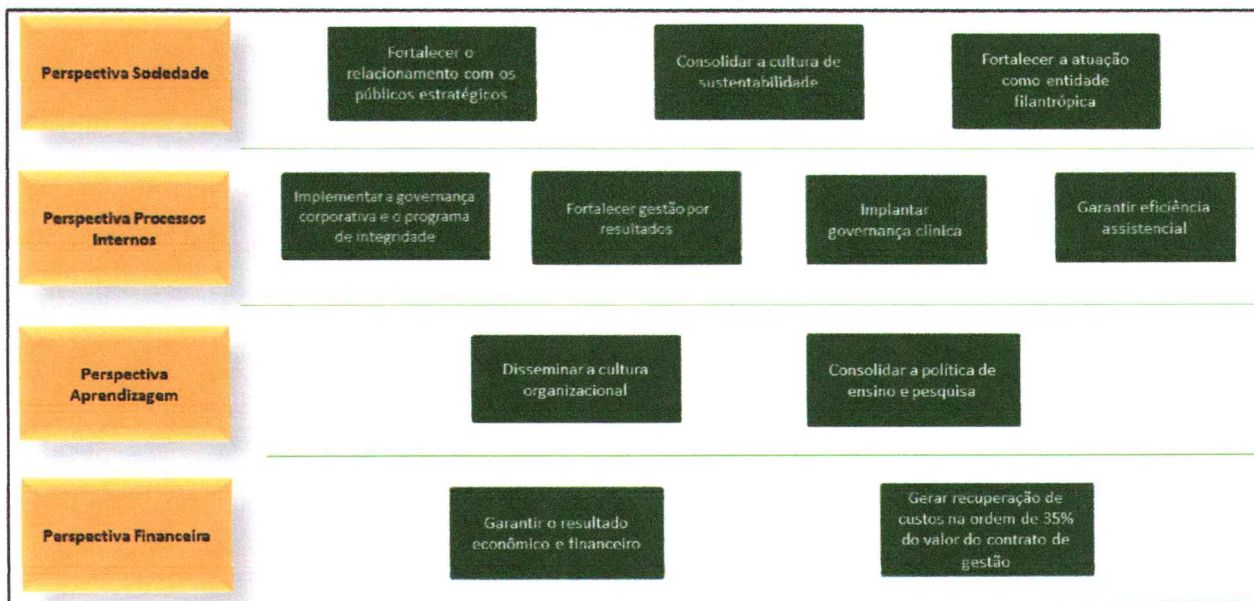


Secretaria de Saúde Pública



• **Pertencimento:** Relação de comprometimento com a organização da qual fazemos parte, um envolvimento emocional, inconsciente e subjetivo, que gera Resultados Extraordinários a curto, médio e longo prazo.

• **Integridade:** Característica, ou estado, do que é completo, ou seja, íntegro.



Luzinete Santiago
Sup. Administrativo - HRBA
Ass. 001421





Secretaria de
Saúde Pública



2.1. METAS QUANTITATIVAS

REF.: ABRIL - 2020

Luzineide
Luzineide Santiago
Sup. Administrativo - HRBA
Mat. 001421

www.prosaude.org.br • secgeral@hrbaprosaude.org.br • (93) 2101-0700 Avenida Sérgio Henn, 1100, Diamantino. CEP 68025-000 • Santarém (PA)
Todos os serviços prestados pelo Hospital Regional do Baixo Amazonas são gratuitos e integram o Sistema Único de Saúde (SUS)



Pró - Saúde / HRBA
Fls. 12
Ass. _____



Secretaria de
Saúde Pública



2.1.1. MAPA DE PRODUÇÃO

REF.: ABRIL - 2020

Luzineide
Luzineide Santiago
Sup. Administrativo - HRBA
Mat. 001421

www.prosaude.org.br • secgeral@hrbaprosaude.org.br • (93) 2101-0700 Avenida Sérgio Henn, 1100, Diamantino. CEP 68025-000 - Santarém (PA)
Todos os serviços prestados pelo Hospital Regional do Baixo Amazonas são gratuitos e integram o Sistema Único de Saúde (SUS)



Pró - Saúde / HRB/
Fls. 13
Ass. _____



Secretaria de Saúde Pública



PRODUÇÃO CONSOLIDADA - ABRIL/2020

ALTAS HOSPITALARES

HOSPITALIZAÇÃO	TOTAL DE SAÍDAS		ÓBITOS	PACIENTES /DIA	LEITOS OPERACIONAIS
	REALIZADO	CONTRATADO			
CLÍNICA MÉDICA	34		1	323	13
CLÍNICA CIRÚRGICA	138		10	942	49
CLÍNICA ONCOLÓGICA	46		9	582	21
CLÍNICA PEDIÁTRICA	25		0	487	19
CLÍNICA OBSTÉTRICA	8		0	30	2
UTI ADULTO	20		12	424	20
UTI PEDIÁTRICA	6		1	187	10
UTI NEONATAL	29		2	462	19
TOTAL	306	405	35	3.437	153

TOTAL GERAL DE SAÍDOS 306

ATIVIDADE CIRÚRGICA

ATIVIDADE CIRÚRGICA	ELETIVA	URGENTE	TOTAL	SALAS C.C.
	204	43	247	5

ATENDIMENTO AMBULATORIAL - CONTRATADO

ESPECIALIDADES	MENSAL					TOTAL REALIZADO + ABSENTEÍSMO
	CONTRATADO	1ª CONSULTA	CONSULTAS SUBSEQUENTES	TOTAL	ABSENTEÍSMO	
ANGIOLOGIA E CIR. VASCULAR	120	5	51	56	23	79
NEUROLOGIA	300	0	117	117	104	221
UROLOGIA	60	7	87	94	28	122
ORTOPEDIA	400	0	179	179	151	330
OTORRINOLARINGOLOGIA	180	0	72	72	89	161
NEUROCIRURGIA	180	1	34	35	23	58
TRANSPLANTE RENAL	80	66	0	66	1	67
CIRURGIA GERAL (Cir.Oncológ. Inclusa)	380	61	234	295	124	419
CARDIOLOGIA	200	100	81	181	59	240
INFECTOLOGIA	40	5	39	44	9	53
ENDOCRINOLOGIA	250	14	101	115	79	194
ONCO-HEMATOLOGIA	260	9	150	159	31	190
ONCO/CLINICA	401	1	474	475	88	563
NEFROLOGIA	400	33	9	42	33	75
CIRURGIA PLÁSTICA	30	1	23	24	5	29
CIRURGIA TORÁCICA	50	0	0	0	0	0
REUMATOLOGIA	120	5	98	103	55	158
CIRURGIA PEDIÁTRICA	80	1	6	7	12	19
RADIOTERAPIA	249	49	99	148	4	152
CIRURGIA CARDÍACA	50	24	25	49	23	72
OBSTETRÍCIA DE ALTO RISCO	180	18	27	45	14	59
OFTALMOLOGIA	100	14	36	50	23	73
CIRURGIA DE CABEÇA/PESCOÇO	100	11	48	59	16	75
SUB TOTAIS	4.210	425	1.990	2.415	994	3.409

ATENDIMENTO AMBULATORIAL - NÃO CONTRATADO

ESPECIALIDADES	MENSAL				TOTAL REALIZADO + ABSENTEÍSMO
	1ª CONSULTA	CONSULTAS SUBSEQUENTES	TOTAL	ABSENTEÍSMO	
ANESTESIOLOGIA	70	0	70	27	97
PSICOLOGIA	1	0	1	4	5
BUCO MAXILO	0	25	25	20	45
FISIOTERAPIA	13	0	13	2	15
MASTOLOGIA	14	169	183	55	238
PEDIATRIA	0	11	11	8	19
PNEUMOLOGIA	0	28	28	12	40

Adriana Kroesin
Gerente - ADM - SPP
Matr. 227



ONCO-PEDIATRIA	1	21	22	5	27
PSIQUIATRIA	1	10	11	3	14
SUB TOTAIS	100	264	364	136	500

ATENDIMENTO AMBULATORIAL - TELEMEDICINA

ATENDIMENTOS		MENSAL			
ESPECIALIDADES	1ª CONSULTA	CONSULTAS SUBSEQUENTES	TOTAL	ABSENTEÍSMO	TOTAL REALIZADO + ABSENTEÍSMO
CARDIOLOGIA	0	0	0	0	0
NEUROLOGIA PEDIATRICA	1	0	1	0	1
NEUROLOGIA ADULTO	1	0	1	0	1
PNEUMOLOGIA	0	0	0	0	0
ENDOCRINOLOGIA	0	0	0	1	1
REUMATOLOGIA	0	0	0	0	0
PSIQUIATRIA	0	0	0	0	0
SUB TOTAIS	2	0	2	1	3

TOTAL DE CONSULTAS REALIZADAS (CONTRATADAS)	2.415
TOTAL DE CONSULTAS REALIZADAS (NÃO CONTRATADAS)	364
TOTAL DE CONSULTAS REALIZADAS (TELEMEDICINA)	2
TOTAL DE CONSULTAS REALIZADAS SEM ABSENTEÍSMO	2.781
TOTAL DE CONSULTAS REALIZADAS + ABSENTEÍSMO	3.912

ATENDIMENTO DE URGÊNCIA

ATENDIMENTO DE URGÊNCIA	Nº DE PACIENTES INTERNADOS	Nº DE PACIENTES NÃO INTERNADOS	TOTAL	CONTRATADO	ÓBITOS NO PA, < 24 HORAS
	386	984	1.370		

SADT - CONTRATADO

EXAMES	NÚMERO DE EXAMES					
	CONTRATADO	PACIENTES DO HOSPITAL	EXTERNOS	TOTAL REALIZADO	ABSENTEÍSMO	TOTAL REALIZADO + ABSENTEÍSMO
ANÁLISES CLÍNICAS	20.000	18.911	13.185	32.096	565	32.661
PATOLOGIA CLÍNICA	150	452	244	696	0	696
RAIO-X	900	937	669	1.606	356	1.962
TOMOGRAFIA	500	210	466	676	148	824
MAMOGRAFIA	250	0	33	33	9	42
ULTRASSON	600	55	484	539	259	798
RESSONÂNCIA MAGNÉTICA	250	36	197	233	65	298
ENDOSCOPIA	200	7	101	108	38	146
VIDEOLARINGOSCOPIA*	70	0	19	19	7	26
EEG	210	4	8	12	2	14
ECOCARDIOGRAMA	250	34	84	118	32	150
ECG	250	8	199	207	11	218
DOPPLER	100	26	64	90	30	120
ERGOMETRIA	114	0	36	36	20	56

Secretaria de
Saúde Pública

AUDIOMETRIA	160	0	23	23	6	29
ELETRONEUROMIOGRAFIA	20	0	0	0	0	0
HOLTER	50	1	13	14	3	17
BRAQUI TERAPIA	100	0	0	0	0	0
BIÓPSIA DE MAMA	40	0	3	3	0	3
BIÓPSIA DE PRÓSTATA	40	0	4	4	0	4
PUNÇÃO DE MAMA	30	0	0	0	1	1
PUNÇÃO DE TIREÓIDE	30	0	12	12	3	15
HEMODYNÂMICA	73	0	62	62	3	65
DENSITOMETRIA ÓSSEA	50	0	12	12	7	19
QUIMIOTERAPIA	610	302	696	998	0	998
RADIOTERAPIA	2.306	0	2.238	2.238	23	2.261
CAF(Cirurgia de Alta Frequência)	100	1	0	1	0	1
TOTAL	27.453	20.984	18.852	39.836	1.588	41.424

SADT - CONTRATADO

EXAMES	NÚMERO DE EXAMES					
	CONTRATADO	PACIENTES DO HOSPITAL	EXTERNOS	TOTAL REALIZADO	ABSENTEÍSMO	TOTAL REALIZADO + ABSENTEÍSMO
HEMODIÁLISE	2.575	141	2.426	2.567	30	2.597
CAPD	35	0	29	29	0	29
TOTAL	2.610	141	2.455	2.596	30	2.626

SADT - NÃO CONTRATADO

EXAMES	NÚMERO DE EXAMES				
	PACIENTES DO HOSPITAL	EXTERNOS	TOTAL REALIZADO	ABSENTEÍSMO	TOTAL REALIZADO + ABSENTEÍSMO
HEMOTERAPIA (SÓ EXAMES LAB)	1.857	0	1.857	0	1.857
BRONCOSCOPIA	0	0	0	0	0
BIÓPSIA DE PULMÃO	0	0	0	0	0
BIÓPSIA DE RIM	0	0	0	0	0
BIÓPSIA HEPÁTICA	2	1	3	0	3
BIÓPSIA DE COLO UTERINO	1	6	7	0	7
NEFROSTOMIA PERCUTÂNEA	0	0	0	0	0
COLPOSCOPIA	0	7	7	10	17
OFTALMOLOGIA(Exames Ambulatoriais)	0	39	39	0	39
MONIT.AMB.PRESSÃO ARTERIAL	0	3	3	2	5
FISIOTERAPIA(SESSÕES)	9.176	281	9.457	29	9.486
ESPIROMETRIA	0	0	0	0	0
CINTILOGRAFIA	2	14	16	0	16
CISTOSCOPIA	1	4	5	0	5
BIÓPSIA DE TIREÓIDE/PARTES MOLES	0	0	0	0	0
TOTAL	11.039	355	11.394	41	11.435

TOTAL DE EXAMES REALIZADOS (CONTRATADO)	39.836
TOTAL DE EXAMES REALIZADOS (NÃO CONTRATADO)	11.394
TOTAL DE EXAMES REALIZADOS	51.230
TOTAL DE EXAMES REALIZADOS + ABSENTEÍSMO	52.859

Santarém, 07 de abril de 2020.

Adileia
Adileia Kroesin
Gerente - ADM - SPP
Matr. 227





Secretaria de
Saúde Pública



2.1.2. PLANO ESTATÍSTICO

REF.: ABRIL - 2020





PLANO ESTATÍSTICO - ABRIL/2020

PLANO ESTATÍSTICO	JAN	FEV	MAR	ABR	MAI	JUN	JUL	AGO	SET	OUT	NOV	DEZ	ACUMUL.
1- Estatística de Pacientes Internados													
1.1. N° de Leitos por Especialidade													
Clínica Médica	33	33	33	33									132
Clínica Cirúrgica	49	49	49	49									196
Clínica Oncológica	21	21	21	21									84
Clínica Pediátrica	48	48	48	48									192
Clínica Obstétrica	2	2	2	2									8
Total	153	153	153	153									612
1.2. N° de Leitos por Unidade													
Clínica Médica	13	13	13	13									52
Clínica Cirúrgica	49	49	49	49									196
Clínica Oncológica	21	21	21	21									84
Clínica Pediátrica	19	19	19	19									76
Clínica Obstétrica	2	2	2	2									8
UTI Adulto	20	20	20	20									80
UTI Pediátrico	10	10	10	10									40
UTI Neonatal	19	19	19	19									76
UCI Neonatal e Obstétrica	-	-	-	-									0
Total	153	153	153	153									612
1.3. N° de Leitos-Dia por Especialidade													
Clínica Médica	1.023	957	1.023	990									3.993
Clínica Cirúrgica	1.519	1.421	1.519	1.470									5.929
Clínica Oncológica	651	609	651	630									2.541
Clínica Pediátrica	1.488	1.392	1.488	1.440									5.808

Adriana Kroeslin
Gerente - ADM - SPP
Matr. 227





	10	8	12	7																
	404	398	386	318																
	JAN	FEV	MAR	ABR	MAI	JUN	JUL	AGO	SET	OUT	NOV	DEZ	ACUMUL.							
Clinica Obstétrica	10	8	12	7									37							
Total	404	398	386	318	-	-	-	-	-	-	-	-	1.506							
1.10. Internações por Unidade	JAN	FEV	MAR	ABR	MAI	JUN	JUL	AGO	SET	OUT	NOV	DEZ	ACUMUL.							
Clinica Médica	24	25	29	31									109							
Clinica Cirurgica	224	211	214	138									787							
Clinica Oncológica	34	38	26	41									139							
Clinica Pediátrica	44	36	32	29									141							
Clinica Obstétrica	10	8	12	7									37							
UTI Adulto	40	44	30	33									147							
UTI Pediatrico	5	11	10	9									35							
UTI Neonatal	23	25	33	30									111							
UCI Neonatal	-	-	-	-									0							
Total	404	398	386	318	-	-	-	-	-	-	-	-	1.506							
1.11. Internações por Município	JAN	FEV	MAR	ABR	MAI	JUN	JUL	AGO	SET	OUT	NOV	DEZ	ACUMUL.							
Alenquer	18	18	8	7									51							
Almeirim	-	1	4	2									7							
Aveiro	3	1	1	1									6							
Belterra	13	10	9	5									37							
Curuá	4	4	3	1									12							
Faro	1	-	-	-									1							
Itaituba	37	28	25	24									114							
Jacareacanga	1	2	5	2									10							
Juruti	10	4	6	7									27							
Mojui dos Campos	10	11	9	3									33							
Monte alegre	13	18	22	8									61							
Novo progresso	-	4	2	1									7							
Óbidos	9	10	8	6									33							
Oriximiná	16	17	15	17									65							
Placas	5	10	4	1									20							

Adileia
 Adileia Kroeslin
 Gerente - ADM - SPP
 Matr. 227





	JAN	FEV	MAR	ABR	MAI	JUN	JUL	AGO	SET	OUT	NOV	DEZ	ACUMUL.
1.12 Internações por Faixa etária	JAN	FEV	MAR	ABR	MAI	JUN	JUL	AGO	SET	OUT	NOV	DEZ	ACUMUL.
Prainha	4	9	14	2									29
Rurópolis	9	9	12	10									40
Santarém	231	231	225	211									898
Terra Santa	1	-	0	2									3
Trairão	3	1	2	-									6
Outros Municípios	16	10	12	8									46
Total	404	398	386	318	-	-	-	-	-	-	-	-	1.506
1.13. Altas por Especialidade	JAN	FEV	MAR	ABR	MAI	JUN	JUL	AGO	SET	OUT	NOV	DEZ	ACUMUL.
Menos de 1 mês	22	18	30	26									96
de 1 a 11 meses	3	11	10	8									32
de 1 a 4 anos	24	22	25	13									84
de 5 a 9 anos	18	12	11	15									56
de 10 a 14 anos	9	20	13	7									49
de 15 a 19 anos	18	9	5	5									37
de 20 a 29 anos	41	37	32	26									136
de 30 a 39 anos	56	46	57	40									199
de 40 a 49 anos	48	39	45	41									173
de 50 a 64 anos	83	105	85	64									337
de 65 a 79 anos	64	64	55	54									237
Mais de 80 anos	18	15	18	19									70
Total	404	398	386	318	-	-	-	-	-	-	-	-	1.506
1.13. Altas por Especialidade	JAN	FEV	MAR	ABR	MAI	JUN	JUL	AGO	SET	OUT	NOV	DEZ	ACUMUL.
Clínica Médica	25	45	33	41									144
Clínica Cirúrgica	242	219	228	126									815
Clínica Oncológica	31	29	19	37									116
Clínica Pediátrica	62	72	78	57									269
Clínica Obstétrica	11	7	12	8									38
Total	371	372	370	269	-	-	-	-	-	-	-	-	1.382

Adriana
Adriana Kroesin
Gerente - ADM - SPP
Matr. 227





1.14. Altas por Unidade	JAN	FEV	MAR	ABR	MAI	JUN	JUL	AGO	SET	OUT	NOV	DEZ	ACUMUL.
Clinica Médica	25	40	30	33									128
Clinica Cirúrgica	242	219	228	126									815
Clinica Oncológica	31	29	19	37									116
Clinica Pediátrica	46	38	44	25									153
Clinica Obstétrica	11	7	12	8									38
UTI Adulto	-	5	3	8									16
UTI Pediátrico	-	8	6	5									19
UTI Neonatal	16	26	28	27									97
UCI Neonatal e Obstétrica	-	-	-	-	-	-	-	-	-	-	-	-	0
Total	371	372	370	269	-	-	-	-	-	-	-	-	1.382
1.15. Óbitos por Especialidade	JAN	FEV	MAR	ABR	MAI	JUN	JUL	AGO	SET	OUT	NOV	DEZ	ACUMUL.
Clinica Médica	13	13	18	13									57
Clinica Cirúrgica	-	1	0	10									11
Clinica Oncológica	6	9	11	9									35
Clinica Pediátrica	6	3	3	3									15
Clinica Obstétrica	-	-	-	-									0
Pronto Atendimento	-	-	-	-									0
Total	25	26	32	35	-	-	-	-	-	-	-	-	118
1.16. Óbitos por Unidade	JAN	FEV	MAR	ABR	MAI	JUN	JUL	AGO	SET	OUT	NOV	DEZ	ACUMUL.
Clinica Médica	2	1	0	1									4
Clinica Cirúrgica	-	1	0	10									11
Clinica Oncológica	6	9	11	9									35
Clinica Pediátrica	-	-	-	-									0
Clinica Obstétrica	-	-	-	-									0
UTI Adulto	11	12	18	12									53
UTI Pediátrica	2	2	1	1									6
UTI Neonatal	4	1	2	2									9
UCI Neonatal e Obstétrica	-	-	-	-									0

Adiliana
Adiliana Kroesin
Gerente - ADM - SPP
Matr. 227





	JAN	FEV	MAR	ABR	MAI	JUN	JUL	AGO	SET	OUT	NOV	DEZ	ACUMUL.
Pronto Atendimento	-	26	-	-	-	-	-	-	-	-	-	-	0
Total	25	26	32	35	-	-	-	-	-	-	-	-	118
1.17. Óbitos Não Institucionais (menos de 48h.)	JAN	FEV	MAR	ABR	MAI	JUN	JUL	AGO	SET	OUT	NOV	DEZ	ACUMUL.
Clínica Médica	3	3	7	4									17
Clínica Cirúrgica	-	-	-	2									2
Clínica Oncológica	1	-	-	-									1
Clínica Pediátrica	-	-	1	3									4
Clínica Obstétrica	-	-	-	-									0
Pronto Atendimento	-	-	-	-									0
Total	4	3	8	9	-	-	-	-	-	-	-	-	24
1.18. Óbitos Institucionais (mais de 48h)	JAN	FEV	MAR	ABR	MAI	JUN	JUL	AGO	SET	OUT	NOV	DEZ	ACUMUL.
Clínica Médica	9	10	11	9									39
Clínica Cirúrgica	-	1	0	8									9
Clínica Oncológica	6	10	11	8									35
Clínica Pediátrica	6	2	2	1									11
Clínica Obstétrica	-	-	-	-									0
Total	21	23	24	26	-	-	-	-	-	-	-	-	94
1.19. Óbitos por Faixa Etária	JAN	FEV	MAR	ABR	MAI	JUN	JUL	AGO	SET	OUT	NOV	DEZ	ACUMUL.
Menos de 1 mês	4	1	2	1									8
de 1 a 11 meses	1	1	1	1									4
de 1 a 4 anos	1	-	0	-									1
de 5 a 9 anos	-	1	0	1									2
de 10 a 14 anos	-	1	1	1									3
de 15 a 19 anos	1	-	1	1									3
de 20 a 29 anos	1	2	1	1									5
de 30 a 39 anos	2	2	3	3									10
de 40 a 49 anos	3	4	3	5									15

Adiléia Kroeslin
 Gerente - ADM - Spp
 Matr. 227





Hospital Regional do Baixo Amazonas do Pará Dr. Waldemar Penna



PRÓ-SAÚDE
ASSOCIAÇÃO BENEFICENTE DE ASSISTÊNCIA SOCIAL E HOSPITALAR



Secretaria de Saúde Pública



GOVERNO DO PARÁ
POK TODO O PARÁ

	JAN	FEV	MAR	ABR	MAI	JUN	JUL	AGO	SET	OUT	NOV	DEZ	ACUMUL.
de 50 a 64 anos	4	5	9	6									24
de 65 a 79 anos	6	6	9	10									31
Mais de 80 anos	2	3	2	5									12
Total	25	26	32	35	-	-	-	-	-	-	-	-	118
1.20. Transferência Interna p/Especialidade	JAN	FEV	MAR	ABR	MAI	JUN	JUL	AGO	SET	OUT	NOV	DEZ	ACUMUL.
Clínica Médica	96	99	99	73									367
Clínica Cirúrgica	56	56	74	53									239
Clínica Oncológica	8	7	6	6									27
Clínica Pediátrica	9	20	22	16									67
Clínica Obstétrica	3	5	5	-									13
Total	172	187	206	148	-	-	-	-	-	-	-	-	713
1.21. Transferência Interna por Unidade	JAN	FEV	MAR	ABR	MAI	JUN	JUL	AGO	SET	OUT	NOV	DEZ	ACUMUL.
Clínica Médica	13	12	17	17									59
Clínica Cirúrgica	56	56	74	53									239
Clínica Oncológica	8	7	6	6									27
Clínica Pediátrica	3	9	8	5									25
Clínica Obstétrica	3	5	5	-									13
UTI Adulto	83	87	82	56									308
UTI Pediátrico	6	11	11	9									37
UTI Neonatal	-	-	3	2									5
Berçário Alto Risco	-	-	-	-									0
Total	172	187	206	148	-	-	-	-	-	-	-	-	713
1.22. Transferência Externa p/Especialidade	JAN	FEV	MAR	ABR	MAI	JUN	JUL	AGO	SET	OUT	NOV	DEZ	ACUMUL.
Clínica Médica	-	-	-	-									0
Clínica Cirúrgica	-	-	-	2									2
Clínica Oncológica	-	-	-	-									0
Clínica Pediátrica	2	-	-	-									2

Pró - Saúde / HRB.
Fls. 25
Ass. _____

Adilécia
Adilécia Kroesin
Gerente - ADM - SPP
Matr. 227



www.prosaude.org.br • socgeral@prosaude.org.br • 033 - 2101-0700. Avenida Sérgio Heine, 1100. Dourados, CEP: 09256-000 - São Carlos (PA).
Todos os serviços prestados pelo Hospital Regional do Baixo Amazonas são gratuitos e integram o Sistema Único de Saúde (SUS).



	JAN	FEV	MAR	ABR	MAI	JUN	JUL	AGO	SET	OUT	NOV	DEZ	ACUMUL.
Clinica Pediátrica	11	11	9	16	-	-	-	-	-	-	-	-	11
Clinica Obstétrica	3	4	2	4	-	-	-	-	-	-	-	-	3
UTI Adulto	5	4	5	6	-	-	-	-	-	-	-	-	5
UTI Pediatrico	38	13	15	12	-	-	-	-	-	-	-	-	17
UTI Neonatal	23	18	16	15	-	-	-	-	-	-	-	-	18
UCI Neonatal e Obstétrica	-	-	-	-	-	-	-	-	-	-	-	-	0
Total	7	7	7	8	8	8	8	8	8	8	8	8	7
Média Geral de Permanência	11	10	10	11	11	11	11	11	11	11	11	11	11
1.29. Índice de Giro de Leitos por Especialidade	JAN	FEV	MAR	ABR	MAI	JUN	JUL	AGO	SET	OUT	NOV	DEZ	ACUMUL.
Clinica Médica	1,15	1,76	1,55	1,64	-	-	-	-	-	-	-	-	18,4
Clinica Cirurgica	4,94	4,49	4,65	2,82	-	-	-	-	-	-	-	-	51,1
Clinica Oncológica	1,76	1,81	1,43	2,19	-	-	-	-	-	-	-	-	21,7
Clinica Pediátrica	1,46	1,56	1,69	1,25	-	-	-	-	-	-	-	-	18,0
Clinica Obstétrica	5,50	3,50	6,00	4,00	-	-	-	-	-	-	-	-	57,5
Total	2,60	2,60	2,63	2,00	2,00	2,00	2,00	2,00	2,00	2,00	2,00	2,00	29,7
1.30. Índice de Giro de Leitos p/ Unidade	JAN	FEV	MAR	ABR	MAI	JUN	JUL	AGO	SET	OUT	NOV	DEZ	ACUMUL.
Clinica Médica	2,08	3,15	2,31	2,62	-	-	-	-	-	-	-	-	30,7
Clinica Cirurgica	4,94	4,49	4,65	2,82	-	-	-	-	-	-	-	-	51,1
Clinica Oncológica	1,76	1,81	1,43	2,19	-	-	-	-	-	-	-	-	21,7
Clinica Pediátrica	2,42	2,00	2,32	1,32	-	-	-	-	-	-	-	-	24,4
Clinica Obstétrica	5,50	3,50	6,00	4,00	-	-	-	-	-	-	-	-	57,5
UTI Adulto	0,55	0,85	1,05	1,00	-	-	-	-	-	-	-	-	10,4
UTI Pediatrico	0,20	1,00	0,70	0,60	-	-	-	-	-	-	-	-	7,6
UTI Neonatal	1,16	1,42	1,58	1,53	-	-	-	-	-	-	-	-	17,2
Berçário Alto Risco	-	-	-	-	-	-	-	-	-	-	-	-	0,0
Total	2,60	2,60	2,63	2,0	2,0	2,0	2,0	2,0	2,0	2,0	2,0	2,0	29,7
1.31. Intervalo de Substituição por Especialidade	JAN	FEV	MAR	ABR	MAI	JUN	JUL	AGO	SET	OUT	NOV	DEZ	ACUMUL.

Adilcia Kroesin
Serente - ADM - SPP
Matr. 227





Hospital Regional do
Baixo Amazonas do Pará
Dr. Waldemar Penna



Secretaria de
Saúde Pública



	JAN	FEV	MAR	ABR	MAI	JUN	JUL	AGO	SET	OUT	NOV	DEZ	ACUMUL.
Clinica Médica	0,93	0,98	0,92	1,91	-	-	-	-	-	-	-	-	1,17
Clinica Cirúrgica	0,76	0,73	0,92	2,76	-	-	-	-	-	-	-	-	1,16
Clinica Oncológica	0,42	0,56	0,56	0,92	-	-	-	-	-	-	-	-	0,63
Clinica Pediátrica	1,97	1,41	2,28	4,00	-	-	-	-	-	-	-	-	2,34
Clinica Obstétrica	1,00	1,08	1,76	3,75	-	-	-	-	-	-	-	-	1,70
Total	0,95	0,90	1,15	2,54	-	-	-	-	-	-	-	-	1,32
1.32. Intervalo de Substituição por Unidade	JAN	FEV	MAR	ABR	MAI	JUN	JUL	AGO	SET	OUT	NOV	DEZ	ACUMUL.
Clinica Médica	0,48	0,70	0,77	1,31	-	-	-	-	-	-	-	-	0,83
Clinica Cirúrgica	0,76	0,73	0,92	2,76	-	-	-	-	-	-	-	-	1,16
Clinica Oncológica	0,42	0,56	0,56	0,92	-	-	-	-	-	-	-	-	0,63
Clinica Pediátrica	1,33	0,96	2,81	2,77	-	-	-	-	-	-	-	-	1,90
Clinica Obstétrica	1,00	1,08	1,76	3,75	-	-	-	-	-	-	-	-	1,71
UTI Adulto	1,13	1,13	0,99	2,32	-	-	-	-	-	-	-	-	1,33
UTI Pediátrico	1,13	1,24	2,06	7,53	-	-	-	-	-	-	-	-	2,98
UTI Neonatal	3,73	2,33	1,58	3,48	-	-	-	-	-	-	-	-	2,70
UCI Neonatal e Obstétrica	-	-	-	-	-	-	-	-	-	-	-	-	0,00
Total	0,95	0,90	1,15	2,5	-	-	-	-	-	-	-	-	1,32
1.33. Taxa de Mortalidade por Especialidade	JAN	FEV	MAR	ABR	MAI	JUN	JUL	AGO	SET	OUT	NOV	DEZ	ACUMUL.
Clinica Médica	9,70	8,30	12,00	10,90	-	-	-	-	-	-	-	-	10,04
Clinica Cirúrgica	0,00	0,40	0,00	5,20	-	-	-	-	-	-	-	-	1,03
Clinica Oncológica	13,30	20,00	30,60	17,30	-	-	-	-	-	-	-	-	19,66
Clinica Pediátrica	7,60	3,20	2,90	3,90	-	-	-	-	-	-	-	-	4,25
Clinica Obstétrica	0,00	0,00	0,00	0,00	-	-	-	-	-	-	-	-	0,00
Total	4,39	4,44	5,26	7,71	0,00	0,00	0,00	0,00	0,00	0,00	0,00	0,00	5,32
Taxa de Mortalidade Global	6,28	6,53	7,96	11,44	0,00	0,00	0,00	0,00	0,00	0,00	0,00	0,00	5,32
1.34. Taxa de Mortalidade por Unidade	JAN	FEV	MAR	ABR	MAI	JUN	JUL	AGO	SET	OUT	NOV	DEZ	ACUMUL.
Clinica Médica	5,00	1,90	0,00	2,00	-	-	-	-	-	-	-	-	2,09

Adilcia
Adilcia Kroesin
Gerente - ADM - SPP
Matr. 227





	JAN	FEV	MAR	ABR	MAI	JUN	JUL	AGO	SET	OUT	NOV	DEZ	ACUMUL.
Clinica Cirurgica	-	0,40	0,00	5,20									1,03
Clinica Oncológica	13,30	20,00	30,60	17,30									19,66
Clinica Pediátrica	0,00	0,00	0,00	0,00									0,00
Clinica Obstétrica	0,00	0,00	0,00	0,00									0,00
UTI Adulto	11,70	11,50	17,50	16,90									14,06
UTI Pediátrico	25,00	9,50	5,60	6,70									9,68
UTI Neonatal	18,20	3,70	6,10	6,50									7,96
UCI Neonatal e Obstétrica	0,00	0,00	0,00	0,00									0,00
Total	4,39	4,44	5,26	7,71	-	-	-	-	-	-	-	-	0,00
Taxa de Mortalidade Global	6,28	6,53	7,96	11,44	-	-	-	-	-	-	-	-	7,85
1.35. Taxa de Mortalidade por Tipo	JAN	FEV	MAR	ABR	MAI	JUN	JUL	AGO	SET	OUT	NOV	DEZ	ACUMUL.
Institucional	5,28	5,78	5,97	8,50	0,00	0,00	0,00	0,00	0,00	0,00	0,00	0,00	6
Não Institucional	1,01	0,75	1,99	2,94	0,00	0,00	0,00	0,00	0,00	0,00	0,00	0,00	2
Neonatal	18,2	3,7	6,1	6,5	0,0	0,0	0,0	0,0	0,0	0,0	0,0	0,0	8
Operatória	0,0	0,0	0,0	0,0	0,0	0,0	0,0	0,0	0,0	0,0	0,0	0,0	0
Total	24,48	10,23	14,06	17,94	0,00	0,00	0,00	0,00	0,00	0,00	0,00	0,00	16
2. Serviços Assistenciais	JAN	FEV	MAR	ABR	MAI	JUN	JUL	AGO	SET	OUT	NOV	DEZ	ACUMUL.
2.1. Centro Cirúrgico e Obstétrico													
2.1.1. Cirurgias por Porte													
Cirurgias Pequenas	-	-	-	-	-	-	-	-	-	-	-	-	0
Cirurgias Médias	266	242	243	163									914
Cirurgias Grandes	122	104	127	84									437
Sub-Total	388	346	370	247	-	-	-	-	-	-	-	-	1.351
Média Diária de Cirurgias	12,52	11,93	11,94	8,23	-	-	-	-	-	-	-	-	11
Número Total de Curetagens	1	-	-	-	-	-	-	-	-	-	-	-	1
Média Diária de Curetagens	0	-	-	-	-	-	-	-	-	-	-	-	0
Total Geral	389	346	370	247	-	-	-	-	-	-	-	-	1.352

Adilene Kroeslin
Gerente - ADM - SPP
Matr. 227



HR
Hospital Regional do
Baixo Amazonas do Pará
Dr. Waldemar Penna

PRÓ-SAÚDE
ASSOCIAÇÃO BENEFICENTE DE
ASSISTÊNCIA SOCIAL E HOSPITALAR

Secretaria de
Saúde Pública
GOVERNO DO PARA
POR TODO O PARA

2.1.2.3. Captação Múltipla de Orgãos	1	0	MAI	JUN	JUL	AGO	SET	OUT	NOV	DEZ	1		
Total	389	370	247	-	-	-	-	-	-	-	1.352		
Média Diária	13	12	8	-	-	-	-	-	-	-	11		
2.1.3. Cirurgias de Pacientes Internos por Porte	JAN	FEV	MAR	ABR	MAY	JUN	JUL	AGO	SET	OUT	NOV	DEZ	ACUMUL.
Cirurgias Pequenas	-	-	-	-	-	-	-	-	-	-	-	-	0
Cirurgias Médias	267	242	243	163	-	-	-	-	-	-	-	-	915
Cirurgias Grandes	122	104	127	84	-	-	-	-	-	-	-	-	437
Curetagens	-	-	-	-	-	-	-	-	-	-	-	-	0
Total	389	346	370	247	-	-	-	-	-	-	1.352	-	11
Média Diária	13	12	8	-	-	-	-	-	-	-	-	-	11
2.1.4. Cirurgias de Pacientes Externos por Porte	JAN	FEV	MAR	ABR	MAY	JUN	JUL	AGO	SET	OUT	NOV	DEZ	ACUMUL.
Cirurgias Pequenas	59	48	50	26	-	-	-	-	-	-	-	-	183
Total	59	48	50	26	-	-	-	-	-	-	-	-	183
Média Diária de Cirurgias	1,90	1,66	1,61	0,87	-	-	-	-	-	-	-	-	2
% Sobre Total de Cirurgias	15	14	14	11	-	-	-	-	-	-	-	-	13
2.1.5. Cirurgias	JAN	FEV	MAR	ABR	MAY	JUN	JUL	AGO	SET	OUT	NOV	DEZ	ACUMUL.
Por Especialidades	273	257	259	165	-	-	-	-	-	-	-	-	954
2.1.6. Cirurgias	JAN	FEV	MAR	ABR	MAY	JUN	JUL	AGO	SET	OUT	NOV	DEZ	ACUMUL.
Oncológicas	116	89	111	82	-	-	-	-	-	-	-	-	398
Total de Cirurgias por Especialidades + Oncológicas	389	346	370	247	-	-	-	-	-	-	-	-	1.352
2.1.7. Patologista	JAN	FEV	MAR	ABR	MAY	JUN	JUL	AGO	SET	OUT	NOV	DEZ	ACUMUL.
ANÁLISE DO PATOLOGISTA EM CIRURGIAS													0
Congelação	15	10	10	-	-	-	-	-	-	-	-	-	35
Parafina	15	10	10	-	-	-	-	-	-	-	-	-	35
Himunoistoquímico	2	-	-	-	-	-	-	-	-	-	-	-	2

Adileia
Adileia Kroesin
Gerente - ADM - SPP
Matr. 227





Hospital Regional do
Baixo Amazonas do Pará
Dr. Waldemar Penna

PRÓ-SAÚDE
ASSOCIAÇÃO NACIONAL DE
ANESTESIOLOGIA E TERAPIA INTENSIVA

Secretaria de
Saúde Pública



Total	JAN	20	MAR	20	ABR	MAI	JUN	JUL	AGO	SET	OUT	NOV	DEZ	ACUMUL.
2.2. Anestesia	JAN	20	MAR	20	ABR	MAI	JUN	JUL	AGO	SET	OUT	NOV	DEZ	72
2.3.1. Número de Anestésias por Tipo														
Analgesia	-	-	-	-	-	-	-	-	-	-	-	-	-	0
Local	39	21	26	34	34									120
Geral	147	112	134	85	85									478
Peridural	18	32	30	29	29									109
Raquidiana	129	106	107	67	67									409
Bloqueio	13	22	31	15	15									81
Sedação	42	53	42	17	17									154
Outras	-	-	-	-	-									0
Total	388	346	370	247	247									1.351
Média Diária	13	12	12	8	8	0	0	0	0	0	0	0	0	11
2.3.2. Anestésias por Unidade	JAN	FEV	MAR	ABR	MAR	MAR	MAR	JUN	JUN	JUN	JUN	JUN	JUN	ACUMUL.
Centro Cirúrgico	388	346	370	247	370									1.351
Centro Obstétrico	-	-	-	-	-									0
Ambulatório	-	-	-	-	-									0
Total	388	346	370	247	370									1.351
2.3. Central de Material Esterilizado (CME)	JAN	FEV	MAR	ABR	MAR	MAR	MAR	JUN	JUN	JUN	JUN	JUN	JUN	ACUMUL.
2.4.1. Produção														
Pacotes Grandes	4.678	5.178	4.245	5.836	4.245									19.937
Pacotes Médios	11.481	11.009	12.119	9.664	12.119									44.273
Pacotes Pequenos	14.143	13.905	13.802	14.767	13.802									56.617
Total	30.302	30.092	30.166	30.267	30.166									120.827
2.4. Ambulatório e Pronto Atendimento	JAN	FEV	MAR	ABR	MAR	MAR	MAR	JUN	JUN	JUN	JUN	JUN	JUN	ACUMUL.
2.5.1. Consultas														

Adelina
Adelina Kroeslin
Gerente - ADM - SPP
Matr. 227





Hospital Regional do
Baixo Amazonas do Pará
Dr. Waldemar Penna



Secretaria de
Saúde Pública



	4.616	4.805	4.132	2.781																
	JAN	FEV	MAR	ABR	MAI	JUN	JUL	AGO	SET	OUT	NOV	DEZ	ACUMUL.							
Ambulatório (incluindo Fisioterapia)	4.616	4.805	4.132	2.781									16.334							
Urgência/Emergência	1.315	1.303	1.370	1.015									5.003							
Absenteísmo (Ambulatório)	587	597	624	1.131									2.939							
Total (consultas realizadas + absenteísmo)	6.518	6.705	6.126	4.927	-	-	-	-	-	-	-	-	24.276							
Média Diária (considerando absenteísmo)	210	231	198	164	0	0	0	0	0	0	0	0	201							
Total de consultas por Municípios	5.203	5.402	4.756	3.912	0	0	0	0	0	0	0	0	19.273							
2.5.2. Consultas por Especialidade																				
CIR. VASCULAR	JAN	FEV	MAR	ABR	MAI	JUN	JUL	AGO	SET	OUT	NOV	DEZ	ACUMUL.							
Consultas e Retornos	128	126	79	56									389							
Absenteísmo	12	20	10	23									65							
Total CIR. VASCULAR (Realizadas + Absenteísmo)	140	146	89	79	-	-	-	-	-	-	-	-	454							
Consultas por Municípios																				
Alenquer	6	4	2	-	-	-	-	-	-	-	-	-	12							
Almeirim	-	-	-	-	-	-	-	-	-	-	-	-	0							
Aveiro	1	1	-	-	-	-	-	-	-	-	-	-	2							
Belterra	4	2	-	-	-	-	-	-	-	-	-	-	6							
Curuá	-	2	-	-	-	-	-	-	-	-	-	-	2							
Faro	-	-	-	-	-	-	-	-	-	-	-	-	0							
Itaituba	4	7	3	3	-	-	-	-	-	-	-	-	17							
Jacareacanga	4	1	-	2	-	-	-	-	-	-	-	-	7							
Juruti	3	5	2	1	-	-	-	-	-	-	-	-	11							
Mojui dos Campos	6	6	1	2	-	-	-	-	-	-	-	-	15							
Monte alegre	7	2	7	4	-	-	-	-	-	-	-	-	20							
Novo progresso	-	1	3	-	-	-	-	-	-	-	-	-	4							
Óbidos	6	3	8	1	-	-	-	-	-	-	-	-	18							

Adiléia Kroeslin
Gerente - ADM - SPP
Matr. 227



Hospital Regional do Baixo Amazonas do Pará
Dr. Waldemar Penna



PRÓ-SAÚDE
ASSOCIAÇÃO BENEFICENTE DE ASSISTÊNCIA SOCIAL E PROMOTORA

Secretaria de Saúde Pública



GOVERNO DO PARÁ
POR TODO O PARÁ

	JAN	FEV	MAR	ABR	MAI	JUN	JUL	AGO	SET	OUT	NOV	DEZ	ACUMUL.
Oriximiná	9	7	-	-	3	-	-	-	-	-	-	-	19
Placas	1	5	3	-	-	-	-	-	-	-	-	-	9
Prainha	2	1	-	-	1	-	-	-	-	-	-	-	4
Rurópolis	5	6	1	1	-	-	-	-	-	-	-	-	13
Santarém	79	87	55	57	-	-	-	-	-	-	-	-	278
Terra Santa	-	-	-	-	-	-	-	-	-	-	-	-	0
Trairão	1	3	2	1	-	-	-	-	-	-	-	-	7
Outros Municípios	2	3	2	3	-	-	-	-	-	-	-	-	10
Total	140	146	89	79	0	0	0	0	0	0	0	0	454
Neurologia													
Consultas e Retornos	249	185	43	117									594
Absenteísmo	24	31	10	104									169
Total Neurologia (Realizadas + Absenteísmo)	273	216	53	221									763
Consultas por Municípios													
Alenquer	27	12	3	12									54
Almeirim	2	8	1	3									14
Aveiro	4	6	-	5									15
Belterra	6	2	-	3									11
Curuá	3	4	1	1									9
Faro	1	1	1	-									3
Itaituba	5	10	5	4									24
Jacareacanga	1	5	-	3									9
Juruti	4	8	2	3									17
Mojui dos Campos	5	2	-	11									18
Monte Alegre	16	22	3	2									43
Novo Progresso	1	4	-	5									10
Óbidos	8	12	1	1									22
Oriximiná	3	2	-	4									9

Adilcia Kroesin
Gerente - ADM - SPP
Matr. 227





Hospital Regional do Baixo Amazonas do Pará
Dr. Waldemar Penna



PRÓ-SAÚDE
ASSOCIAÇÃO BENEFICENTE DE ASSISTÊNCIA SOCIAL E HOSPITALAR



Secretaria de Saúde Pública



GOVERNO DO **PARÁ**
POR TODO O PARÁ

	JAN	FEV	MAR	ABR	MAI	JUN	JUL	AGO	SET	OUT	NOV	DEZ	ACUMUL.
Placas	2	7	-	3	-	-	-	-	-	-	-	-	12
Praíha	8	4	-	-	-	-	-	-	-	-	-	-	12
Rurópolis	12	15	1	142	-	-	-	-	-	-	-	-	170
Santarém	159	80	32	2	-	-	-	-	-	-	-	-	273
Terra Santa	1	3	-	-	-	-	-	-	-	-	-	-	4
Trairão	3	2	1	17	-	-	-	-	-	-	-	-	23
Outros Municípios	2	7	2	-	-	-	-	-	-	-	-	-	11
total	273	216	53	221	0	0	0	0	0	0	0	0	763
Ortopedia	JAN	FEV	MAR	ABR	MAI	JUN	JUL	AGO	SET	OUT	NOV	DEZ	ACUMUL.
Consultas e Retornos	310	301	274	179									1.064
Absenteísmo	45	49	49	151									294
Total Ortopedia (Realizadas + Absenteísmo)	355	350	323	330									1.358
Consultas por Municípios													
Alenquer	42	21	16	1	-	-	-	-	-	-	-	-	80
Almeirim	4	4	-	3	-	-	-	-	-	-	-	-	11
Aveiro	5	5	1	7	-	-	-	-	-	-	-	-	18
Belterra	9	9	10	5	-	-	-	-	-	-	-	-	33
Curuá	2	3	3	4	-	-	-	-	-	-	-	-	12
Faro	-	-	1	-	-	-	-	-	-	-	-	-	1
Itaituba	26	31	23	16	-	-	-	-	-	-	-	-	96
Jacareacanga	3	1	6	-	-	-	-	-	-	-	-	-	10
Juruti	10	8	5	2	-	-	-	-	-	-	-	-	25
Mojui dos Campos	4	7	10	4	-	-	-	-	-	-	-	-	25
Monte alegre	26	20	31	6	-	-	-	-	-	-	-	-	83
Novo progresso	2	4	3	4	-	-	-	-	-	-	-	-	13
Óbidos	13	15	19	4	-	-	-	-	-	-	-	-	51
Oriximiná	9	8	5	4	-	-	-	-	-	-	-	-	26
Placas	8	8	8	2	-	-	-	-	-	-	-	-	26

Adriana Kroesin
Gerente - ADM - SPP
Matr. 227





Secretaria de Saúde Pública



	JAN	FEV	MAR	ABR	MAI	JUN	JUL	AGO	SET	OUT	NOV	DEZ	ACUMUL.
Praíha	7	16	2	2	6	-	-	-	-	-	-	-	31
Rurópolis	19	14	11	11	5	-	-	-	-	-	-	-	49
Santarém	148	162	148	214	214	-	-	-	-	-	-	-	672
Terra Santa	-	1	-	-	-	-	-	-	-	-	-	-	1
Trairão	1	3	2	2	2	-	-	-	-	-	-	-	8
Outros Municípios	17	10	19	19	41	-	-	-	-	-	-	-	87
Total	355	350	323	323	330	0	0	0	0	0	0	0	1.358
Otorrinolaringologia	JAN	FEV	MAR	ABR	MAI	JUN	JUL	AGO	SET	OUT	NOV	DEZ	ACUMUL.
Consultas e Retornos	152	147	142	142	72	-	-	-	-	-	-	-	513
Absenteísmo	35	29	21	21	89	-	-	-	-	-	-	-	174
Total Otorrinolaringologia (Realizadas + Absenteísmo)	187	176	163	163	161	-	-	-	-	-	-	-	687
Consultas por Municípios													
Alenquer	13	18	12	12	1	-	-	-	-	-	-	-	44
Almeirim	1	1	1	1	-	-	-	-	-	-	-	-	3
Aveiro	1	1	1	1	-	-	-	-	-	-	-	-	3
Belterra	6	4	4	4	1	-	-	-	-	-	-	-	15
Curuá	8	10	1	1	-	-	-	-	-	-	-	-	19
Faro	-	1	-	-	-	-	-	-	-	-	-	-	1
Itaituba	16	18	17	17	2	-	-	-	-	-	-	-	53
Jacareacanga	0	-	4	4	-	-	-	-	-	-	-	-	4
Juruti	7	8	3	3	1	-	-	-	-	-	-	-	19
Mojui dos Campos	3	4	4	4	2	-	-	-	-	-	-	-	13
Monte alegre	11	12	7	7	4	-	-	-	-	-	-	-	34
Novo progresso	3	3	-	-	1	-	-	-	-	-	-	-	7
Óbidos	5	7	8	8	-	-	-	-	-	-	-	-	20
Oriximiná	6	5	-	-	2	-	-	-	-	-	-	-	13
Placas	0	2	3	3	-	-	-	-	-	-	-	-	5
Praíha	5	5	4	4	-	-	-	-	-	-	-	-	14

Adilcia
Adilcia Kroesin
Gerente - ADM - SPP
Matr. 227





Secretaria de Saúde Pública



	JAN	FEV	MAR	ABR	MAI	JUN	JUL	AGO	SET	OUT	NOV	DEZ	ACUMUL.
Rurópolis	7	7	7	7	-	-	-	-	-	-	-	-	21
Santarém	78	57	72	117	-	-	-	-	-	-	-	-	324
Terra Santa	1	2	4	-	-	-	-	-	-	-	-	-	7
Trairão	3	2	5	1	-	-	-	-	-	-	-	-	11
Outros Municípios	13	9	6	29	-	-	-	-	-	-	-	-	57
Total	187	176	163	161	0	0	0	0	0	0	0	0	687
Otologia													
Consultas e Retornos	-	-	-	-	-	-	-	-	-	-	-	-	0
Absenteísmo	-	-	-	-	-	-	-	-	-	-	-	-	0
Total Otologia (Realizadas+Absenteísmo)	-	-	-	-	-	-	-	-	-	-	-	-	0
Consultas por Municípios													
Alenquer	-	-	-	-	-	-	-	-	-	-	-	-	0
Almeirim	-	-	-	-	-	-	-	-	-	-	-	-	0
Aveiro	-	-	-	-	-	-	-	-	-	-	-	-	0
Belterra	-	-	-	-	-	-	-	-	-	-	-	-	0
Curuá	-	-	-	-	-	-	-	-	-	-	-	-	0
Faro	-	-	-	-	-	-	-	-	-	-	-	-	0
Itaituba	-	-	-	-	-	-	-	-	-	-	-	-	0
Jacareacanga	-	-	-	-	-	-	-	-	-	-	-	-	0
Juruti	-	-	-	-	-	-	-	-	-	-	-	-	0
Mojui dos Campos	-	-	-	-	-	-	-	-	-	-	-	-	0
Monte alegre	-	-	-	-	-	-	-	-	-	-	-	-	0
Novo progresso	-	-	-	-	-	-	-	-	-	-	-	-	0
Óbidos	-	-	-	-	-	-	-	-	-	-	-	-	0
Oriximiná	-	-	-	-	-	-	-	-	-	-	-	-	0
Placas	-	-	-	-	-	-	-	-	-	-	-	-	0
Praíha	-	-	-	-	-	-	-	-	-	-	-	-	0
Rurópolis	-	-	-	-	-	-	-	-	-	-	-	-	0

Pro. Saúde / HRI
Fls. 38
Ass.

Adiléia
Adiléia Kroesin
Gerente - ADM - SPP
Matr. 227



www.prosaude.pa.br - secretaria@prosaude.pa.br - 033-2101-0720. Avenida Sérgio Hepp, 1100, Damação, CEP 68025-000 - Santarém (PA)
Todos os serviços prestados pelo Hospital Regional do Baixo Amazonas são gratuitos e integram o Sistema Único de Saúde (SUS)



Hospital Regional do
Baixo Amazonas do Pará
Dr. Waldemar Penna



Secretaria de
Saúde Pública



	JAN	FEV	MAR	ABR	MAI	JUN	JUL	AGO	SET	OUT	NOV	DEZ	ACUMUL.
Santarém	-	-	-	-	-	-	-	-	-	-	-	-	0
Terra Santa	-	-	-	-	-	-	-	-	-	-	-	-	0
Trairão	-	-	-	-	-	-	-	-	-	-	-	-	0
Outros Municípios	-	-	-	-	-	-	-	-	-	-	-	-	0
Total	0	0	0	0	0	0	0	0	0	0	0	0	0
3.13. Total do Serviço de Otorrinologia e Otologia													
Consultas e Retornos	152	147	142	72	-	-	-	-	-	-	-	-	513
Absenteísmo	35	29	21	89	-	-	-	-	-	-	-	-	174
Total	187	176	163	161									687
Média Diária	6,03	6,07	5,26	5,37									8
Média Diária (com absenteísmo)	1,13	1,00	0,68	2,97									2
3.13.4. Consulta por Município													
Alenquer	13	18	12	1	-	-	-	-	-	-	-	-	44
Almeirim	1	1	1	-	-	-	-	-	-	-	-	-	3
Aveiro	1	1	1	-	-	-	-	-	-	-	-	-	3
Belterra	6	4	4	1	-	-	-	-	-	-	-	-	15
Curuá	8	10	1	-	-	-	-	-	-	-	-	-	19
Faro	-	1	-	-	-	-	-	-	-	-	-	-	1
Itaituba	16	18	17	2	-	-	-	-	-	-	-	-	53
Jacareacanga	-	-	4	-	-	-	-	-	-	-	-	-	4
Juruti	7	8	3	1	-	-	-	-	-	-	-	-	19
Mojui dos Campos	3	4	4	2	-	-	-	-	-	-	-	-	13
Monte alegre	11	12	7	4	-	-	-	-	-	-	-	-	34
Novo progresso	3	3	-	1	-	-	-	-	-	-	-	-	7
Óbidos	5	7	8	-	-	-	-	-	-	-	-	-	20
Oriximiná	6	5	-	2	-	-	-	-	-	-	-	-	13
Placas	-	2	3	-	-	-	-	-	-	-	-	-	5
Praíha	5	5	4	-	-	-	-	-	-	-	-	-	14

Pró - Saúde / HRE
Fls. 35
Ass.

Adiléia
Adiléia Kroesin
Gerente - ADM - SPP
Matr. 227



www.hospitalregionaldoamazonaspa.com.br - 0800 7101 0770. Atendidos Segur. Nats. 1100. Consultas, CEP, EMBUS, UBS, Saneam (PA)
Todos os serviços prestados pelo Hospital Regional do Baixo Amazonas são gratuitos e integram o Sistema Único de Saúde (SUS)



Secretaria de Saúde Pública



	JAN	FEV	MAR	ABR	MAI	JUN	JUL	AGO	SET	OUT	NOV	DEZ	ACUMUL.
Rurópolis	7	7	7	7	-	-	-	-	-	-	-	-	21
Santarém	78	57	72	117	-	-	-	-	-	-	-	-	324
Terra Santa	1	2	4	-	-	-	-	-	-	-	-	-	7
Trairão	3	2	5	1	-	-	-	-	-	-	-	-	11
Outros Municípios	13	9	6	29	-	-	-	-	-	-	-	-	57
Total	187	176	163	161	0	0	0	0	0	0	0	0	687
Transplante Renal													
Total de Paciente Inscrito no Programa	43	41	41	47	-	-	-	-	-	-	-	-	172
Consultas e Retornos	73	68	70	66	-	-	-	-	-	-	-	-	277
Absenteísmo	9	12	6	1	-	-	-	-	-	-	-	-	28
Total Transplante Renal (Realizadas + Absenteísmo)	82	80	76	67	-	-	-	-	-	-	-	-	305
Consultas por Municípios													
Alenquer	-	1	-	-	-	-	-	-	-	-	-	-	0
Almeirim	-	-	-	-	-	-	-	-	-	-	-	-	1
Aveiro	-	-	-	-	-	-	-	-	-	-	-	-	0
Belterra	1	-	-	-	-	-	-	-	-	-	-	-	1
Curuá	-	-	-	-	-	-	-	-	-	-	-	-	0
Faro	-	-	-	-	-	-	-	-	-	-	-	-	0
Itaituba	3	5	2	4	-	-	-	-	-	-	-	-	14
Jacareacanga	1	-	1	-	-	-	-	-	-	-	-	-	2
Juruti	1	-	1	2	-	-	-	-	-	-	-	-	4
Mojui dos Campos	1	5	1	2	-	-	-	-	-	-	-	-	9
Monte alegre	2	3	3	4	-	-	-	-	-	-	-	-	12
Novo progresso	-	-	-	-	-	-	-	-	-	-	-	-	0
Óbidos	2	1	3	1	-	-	-	-	-	-	-	-	7
Oriximiná	2	2	3	-	-	-	-	-	-	-	-	-	7
Placas	-	1	-	-	-	-	-	-	-	-	-	-	1
Prainha	-	-	-	-	-	-	-	-	-	-	-	-	0

Pró - Saúde / HRE
Fls. 50
Ass.

Adriela Kroeslin
Gerente - ADM - SPP
Matr. 227



www.prósaude.pa.gov.br - Hospital Regional do Baixo Amazonas (RBA) - RUA 1004, 10700, Ananás - São Paulo - PA. CEP: 68035-000 - São Paulo (PA)
Todos os serviços prestados pelo Hospital Regional do Baixo Amazonas são gratuitos e integram o Sistema Único de Saúde (SUS)



HR
Hospital Regional do Pará
Baixo Amazonas do Pará
Dr. Waldemar Penna

PRÓ-SAÚDE
ASSOCIAÇÃO INSTITUCIONAL DE
ASSISTÊNCIA SOCIAL E HIGIENIZAÇÃO

Secretaria de
Saúde Pública



	JAN	FEV	MAR	ABR	MAI	JUN	JUL	AGO	SET	OUT	NOV	DEZ	ACUMUL.
Rurópolis	-	-	-	-	-	-	-	-	-	-	-	-	0
Santarém	66	61	57	51	-	-	-	-	-	-	-	-	235
Terra Santa	1	1	1	2	-	-	-	-	-	-	-	-	5
Trairão	-	-	-	-	-	-	-	-	-	-	-	-	0
Outros Municípios	2	-	4	1	-	-	-	-	-	-	-	-	7
Total	82	80	76	67	0	0	0	0	0	0	0	0	305
Neurocirurgia													
Consultas e Retornos	148	142	137	35	-	-	-	-	-	-	-	-	462
Absenteísmo	20	26	10	23	-	-	-	-	-	-	-	-	79
Total Neurocirurgia(Realizadas + Absenteísmo)	168	168	147	58	-	-	-	-	-	-	-	-	541
Consultas por Municípios													
Alenquer	9	7	6	3	-	-	-	-	-	-	-	-	25
Almeirim	-	2	3	-	-	-	-	-	-	-	-	-	5
Aveiro	1	2	2	1	-	-	-	-	-	-	-	-	6
Belferra	1	1	7	3	-	-	-	-	-	-	-	-	12
Curuá	1	-	2	-	-	-	-	-	-	-	-	-	3
Faro	-	-	-	-	-	-	-	-	-	-	-	-	0
Itaituba	7	9	10	3	-	-	-	-	-	-	-	-	29
Jacareacanga	2	1	2	1	-	-	-	-	-	-	-	-	6
Juruti	4	7	4	-	-	-	-	-	-	-	-	-	15
Mojui dos Campos	13	5	4	1	-	-	-	-	-	-	-	-	23
Monte alegre	11	15	11	3	-	-	-	-	-	-	-	-	40
Novo progresso	3	2	2	2	-	-	-	-	-	-	-	-	9
Óbidos	7	10	13	2	-	-	-	-	-	-	-	-	32
Oriximiná	6	4	7	1	-	-	-	-	-	-	-	-	18
Placas	4	3	2	-	-	-	-	-	-	-	-	-	9
Praíha	7	3	-	1	-	-	-	-	-	-	-	-	11
Rurópolis	5	5	5	2	-	-	-	-	-	-	-	-	17

Pró - Saúde / HRB
Fis. 51
Ass. _____

Adilécia
Gerente - ADM - SPP
Matr. 227



www.pmsaude.pa.gov.br Hospital Regional do Pará - 931.100.0700. Avenida Sérgio Moon, 1100. Douradina. CEP: 68035-000 - Santarém (PA)
Todos os serviços prestados pelo Hospital Regional do Baixo Amazonas são gratuitos, e integram o Sistema Único de Saúde (SUS)



	JAN	FEV	MAR	ABR	MAI	JUN	JUL	AGO	SET	OUT	NOV	DEZ	ACUMUL.
Santarém	80	84	62	29	-	-	-	-	-	-	-	-	255
Terra Santa	1	-	-	-	-	-	-	-	-	-	-	-	1
Trairão	1	3	-	2	-	-	-	-	-	-	-	-	6
Outros Municípios	5	5	5	4	-	-	-	-	-	-	-	-	19
Total	168	168	147	58	0	0	0	0	0	0	0	0	541
Cirurgia Geral													
Consultas e Retornos	298	324	183	67	-	-	-	-	-	-	-	-	872
Absenteísmo	51	60	38	79	-	-	-	-	-	-	-	-	228
Total Cirurgia Geral (Realizadas + Absenteísmo)	349	384	221	146	-	-	-	-	-	-	-	-	1.100
Consultas por Municípios													
Alenquer	23	18	18	6	-	-	-	-	-	-	-	-	65
Almeirim	-	3	1	-	-	-	-	-	-	-	-	-	4
Aveiro	4	4	2	3	-	-	-	-	-	-	-	-	13
Belterra	8	23	7	12	-	-	-	-	-	-	-	-	50
Curuá	4	6	3	-	-	-	-	-	-	-	-	-	13
Faro	-	2	-	-	-	-	-	-	-	-	-	-	2
Itaituba	4	6	7	1	-	-	-	-	-	-	-	-	18
Jacareacanga	2	-	-	-	-	-	-	-	-	-	-	-	2
Juruti	4	1	-	2	-	-	-	-	-	-	-	-	7
Mojui dos Campos	6	22	9	2	-	-	-	-	-	-	-	-	39
Monte alegre	13	8	7	1	-	-	-	-	-	-	-	-	29
Novo progresso	1	0	1	1	-	-	-	-	-	-	-	-	3
Óbidos	12	16	12	6	-	-	-	-	-	-	-	-	46
Oriximiná	5	5	5	2	-	-	-	-	-	-	-	-	17
Placas	4	9	4	5	-	-	-	-	-	-	-	-	22
Praíha	6	5	3	-	-	-	-	-	-	-	-	-	14
Rurópolis	16	19	4	6	-	-	-	-	-	-	-	-	45
Santarém	224	217	125	80	-	-	-	-	-	-	-	-	646

Adiléia
Adiléia Kroesin
Gerente - ADM - SPP
Matr. 227





Hospital Regional do
Baixo Amazonas do Pará
Dr. Waldemar Penna



Secretaria de
Saúde Pública



	JAN	FEV	MAR	ABR	MAI	JUN	JUL	AGO	SET	OUT	NOV	DEZ	ACUMUL.
Terra Santa	2	1	1	1	-	-	-	-	-	-	-	-	4
Trairão	0	1	1	2	3	-	-	-	-	-	-	-	6
Outros Municípios	11	18	10	16	-	-	-	-	-	-	-	-	55
Total	349	384	221	146	0	0	0	0	0	0	0	0	1.100
Psicologia													
Consultas e Retornos	17	29	24	1	-	-	-	-	-	-	-	-	71
Absenteísmo	3	6	7	4	-	-	-	-	-	-	-	-	20
Total Psicologia (Realizadas + Absenteísmo)	20	35	31	5	-	-	-	-	-	-	-	-	91
Consultas por Municípios													
Alenquer	-	1	-	-	-	-	-	-	-	-	-	-	1
Almeirim	-	-	-	-	-	-	-	-	-	-	-	-	0
Aveiro	-	-	-	-	-	-	-	-	-	-	-	-	0
Belterra	-	-	-	-	-	-	-	-	-	-	-	-	0
Curuá	-	-	-	-	-	-	-	-	-	-	-	-	0
Faro	-	-	-	-	-	-	-	-	-	-	-	-	0
Itaituba	-	-	2	-	-	-	-	-	-	-	-	-	2
Jacareacanga	-	-	-	-	-	-	-	-	-	-	-	-	0
Juruti	-	-	-	-	-	-	-	-	-	-	-	-	0
Mojui dos Campos	-	-	-	-	-	-	-	-	-	-	-	-	0
Monte alegre	-	2	3	-	-	-	-	-	-	-	-	-	5
Novo progresso	-	-	-	-	-	-	-	-	-	-	-	-	0
Óbidos	-	-	-	-	-	-	-	-	-	-	-	-	0
Oriximiná	-	-	-	-	-	-	-	-	-	-	-	-	0
Placas	-	-	-	-	-	-	-	-	-	-	-	-	0
Praíha	-	-	-	-	-	-	-	-	-	-	-	-	0
Rurópolis	-	2	-	-	-	-	-	-	-	-	-	-	2
Santarém	20	29	25	5	-	-	-	-	-	-	-	-	79
Terra Santa	-	-	-	-	-	-	-	-	-	-	-	-	0

Pró - Saúde / HRE
 Fis. 53
 Ass. _____

Adileia Kroesin
 Gerente - ADM - SPP
 Matr. 227



www.principal.pa.gov.br - secretaria@hrcpa.pa.gov.br - 9333-7004-0700 - Avenida Sérgio Moon, 1100, Cumaru, CEP: 68025-000 - Santarém (PA)
 Todos os serviços prestados pelo Hospital Regional do Baixo Amazonas são gratuitos e integram o Sistema Único de Saúde (SUS)



	JAN	FEV	MAR	ABR	MAI	JUN	JUL	AGO	SET	OUT	NOV	DEZ	ACUMUL.
Trairão	-	-	-	-	-	-	-	-	-	-	-	-	0
Outros Municípios	-	1	1	1	-	-	-	-	-	-	-	-	2
Total	20	35	31	5									91
Cardiologia	199	237	167	181									784
Consultas e Retornos	31	25	28	59									143
Absenteísmo	230	262	195	240									927
Consultas por Municípios													
Alenquer	13	20	7	6									46
Almeirim	4	6	-	1									11
Aveiro	5	2	3	-									10
Belterra	3	11	2	7									23
Curuá	4	2	1	1									8
Faro	1	1	1	-									3
Itaituba	15	16	8	9									48
Jacareacanga	2	4	1	4									11
Juruti	3	4	4	5									16
Mojui dos Campos	10	7	5	12									34
Monte alegre	13	15	14	14									56
Novo progresso	1	5	1	-									7
Óbidos	5	5	14	6									30
Oriximiná	9	5	5	1									20
Placas	4	9	1	4									18
Praíinha	5	6	5	1									17
Rurópolis	9	13	2	6									30
Santarém	118	113	114	154									499
Terra Santa	-	3	1	-									4
Trairão	2	5	1	1									9

Adiléia Kroesin
 Serente - ADM - SPP
 Matr. 227





	JAN	FEV	MAR	ABR	MAI	JUN	JUL	AGO	SET	OUT	NOV	DEZ	ACUMUL.
Outros Municípios	4	10	5	8	-	-	-	-	-	-	-	-	27
Total	230	262	195	240	0	0	0	0	0	0	0	0	927
Infectologista													
Consultas e Retornos	51	53	48	44									196
Absenteísmo	4	6	10	9									29
Total Infectologia (Realizadas + Absenteísmo)	55	59	58	53	-	-	-	-	-	-	-	-	225
Consultas por Municípios													
Alenquer	1	2	2	1	-	-	-	-	-	-	-	-	6
Almeirim	1	-	-	-	-	-	-	-	-	-	-	-	1
Aveiro	1	-	-	-	-	-	-	-	-	-	-	-	1
Belterra	1	1	-	-	-	-	-	-	-	-	-	-	2
Curuá	2	-	-	-	-	-	-	-	-	-	-	-	2
Faro	-	-	-	-	-	-	-	-	-	-	-	-	0
Itaituba	4	4	5	2	-	-	-	-	-	-	-	-	15
Jacareacanga	-	-	1	-	-	-	-	-	-	-	-	-	1
Juruti	1	-	1	-	-	-	-	-	-	-	-	-	2
Mojui dos Campos	3	5	5	3	-	-	-	-	-	-	-	-	16
Monte alegre	4	4	2	1	-	-	-	-	-	-	-	-	11
Novo progresso	-	-	-	-	-	-	-	-	-	-	-	-	0
Óbidos	2	2	4	1	-	-	-	-	-	-	-	-	9
Oriximiná	3	2	1	-	-	-	-	-	-	-	-	-	6
Placas	2	2	-	-	-	-	-	-	-	-	-	-	4
Praíha	-	1	-	-	-	-	-	-	-	-	-	-	1
Rurópolis	1	1	2	-	-	-	-	-	-	-	-	-	4
Santarém	28	30	32	44	-	-	-	-	-	-	-	-	134
Terra Santa	-	-	-	-	-	-	-	-	-	-	-	-	0
Trairão	-	3	-	-	-	-	-	-	-	-	-	-	3
Outros Municípios	1	2	3	1	-	-	-	-	-	-	-	-	7

Pró - Saúde / HRB.
 Tis. 45
 Ass. _____

Adiléia
Adiléia Kroesin
 Gerente - ADM - SPP
 Matr. 227



www.principal.do.br • Hospital@principaldo.br • 031 3104 0700 • Avenida Sérgio Heus, 1100, Cumaru, CEP: 68025-000 • Santarém (PA)
 Todos os serviços prestados pelo Hospital Regional do Baixo Amazonas são gratuitos e atrelam o Sistema Único de Saúde (SUS).



Hospital Regional do
Baixo Amazonas do Pará
Dr. Waldemar Penna

PRÓ-SAÚDE
ASSOCIAÇÃO DE OTO-RINOLARINGOLOGISTAS DO BRASIL

Secretaria de
Saúde Pública
GOVERNO DO
PARÁ
POR TODO O PARÁ

Total	55	59	58	53	MAI	JUN	JUL	AGO	SET	OUT	NOV	DEZ	225
Buco-maxilo	JAN	FEV	MAR	ABR	MAR	ABR	MAR	ABR	MAR	ABR	MAR	ABR	ACUMUL.
Consultas e Retornos	43	40	29	25									137
Absenteísmo	5	7	6	20									38
Total Buco-maxilo (Realizadas + Absenteísmo)	48	47	35	45									175
Consultas por Municípios													
Alenquer	1	2	1	3									7
Almeirim	-	1	-	-									1
Aveiro	-	-	-	-									0
Belterra	1	-	2	3									6
Curuá	1	1	-	-									2
Faro	-	-	-	-									0
Itaituba	7	4	3	5									19
Jacareacanga	-	2	1	-									3
Juruti	1	-	1	1									3
Mojui dos Campos	-	-	2	1									3
Monte alegre	2	-	2	-									4
Novo progresso	1	-	-	1									2
Óbidos	2	-	-	2									4
Oriximiná	-	-	-	-									0
Placas	-	-	1	-									1
Praíha	-	1	1	-									2
Rurópolis	2	1	1	-									4
Santarém	30	32	15	24									101
Terra Santa	-	-	-	-									0
Trairão	-	-	2	-									2
Outros Municípios	-	3	3	5									11
Total	48	47	35	45									175

Pró - Saúde / HRB/
Fis. 46
Ass.

Adiléia Kroesin
Gerente - ADM - SPP
Matr. 227



www.prósaude.org.br - Hospital Regional do Baixo Amazonas - CEP: 68025-000 - Santarém (PA)
Todos os serviços prestados pelo Hospital Regional do Baixo Amazonas são gratuitos e integram o Sistema Único de Saúde (SUS).



Fisioterapia	JAN	FEV	MAR	ABR	MAI	JUN	JUL	AGO	SET	OUT	NOV	DEZ	ACUMUL.
Consultas Internas													
Consultas e Retornos	-	-	-	-	-	-	-	-	-	-	-	-	0
Absenteísmo	-	-	-	-	-	-	-	-	-	-	-	-	0
Consultas Externas													
Consultas e Retornos	38	44	36	13									131
Absenteísmo	5	4	2	2									13
Total de Consultas	43	48	38	15									144
Consultas e Retornos	38	44	36	13									131
Absenteísmo	5	4	2	2									13
Total Fisioterapia (Realizadas + Absenteísmo)	43	48	38	15									144
Consultas por Municípios													
Alenquer	-	-	1	-	-	-	-	-	-	-	-	-	1
Almeirim	-	-	-	-	-	-	-	-	-	-	-	-	0
Aveiro	-	-	-	-	-	-	-	-	-	-	-	-	0
Belterra	2	-	-	-	-	-	-	-	-	-	-	-	2
Curuá	-	-	-	-	-	-	-	-	-	-	-	-	0
Faro	-	-	-	-	-	-	-	-	-	-	-	-	0
Itaituba	1	3	1	-	-	-	-	-	-	-	-	-	5
Jacareacanga	-	-	-	-	-	-	-	-	-	-	-	-	0
Juruti	-	-	-	-	-	-	-	-	-	-	-	-	0
Mojui dos Campos	1	-	1	-	-	-	-	-	-	-	-	-	2
Monte alegre	-	2	-	-	-	-	-	-	-	-	-	-	2
Novo progresso	-	-	-	1	-	-	-	-	-	-	-	-	1
Óbidos	-	1	-	-	-	-	-	-	-	-	-	-	1
Oriximiná	1	1	-	-	-	-	-	-	-	-	-	-	2
Placas	3	-	-	-	-	-	-	-	-	-	-	-	3
Prainha	-	-	1	-	-	-	-	-	-	-	-	-	1

Pró-Saúde / HRBA
 T. 57
 Ass. _____

Adiléia
Adiléia Kroesin
 Gerente - ADM - SPP
 Matr. 227



www.prorsaude.pa.gov.br - regional@prorsaude.pa.gov.br - 931-201-0720. Avenida Sérgio Heine, 1100, Douradina, CEP: 68025-000 - Santarém (PA)
 Todos os serviços prestados pelo Hospital Regional do Baixo Amazonas são gratuitos e integram o Sistema Único de Saúde (SUS).



	JAN	FEV	MAR	ABR	MAI	JUN	JUL	AGO	SET	OUT	NOV	DEZ	ACUMUL.
Rurópolis	-	-	1	1	1	-	-	-	-	-	-	-	2
Santarém	35	39	33	13	-	-	-	-	-	-	-	-	120
Terra Santa	-	-	-	-	-	-	-	-	-	-	-	-	0
Trairão	-	-	-	-	-	-	-	-	-	-	-	-	0
Outros Municípios	-	2	-	-	-	-	-	-	-	-	-	-	2
Total	43	48	38	15	-	-	-	-	-	-	-	-	144
Endocrinologia	329	350	247	115	-	-	-	-	-	-	-	-	1.041
Consultas e Retornos	28	30	28	79	-	-	-	-	-	-	-	-	165
Absenteísmo	357	380	275	194	-	-	-	-	-	-	-	-	1.206
Total Endocrinologia (Realizadas + Absenteísmo)													
Consultas por Municípios													
Alenquer	23	21	14	2	-	-	-	-	-	-	-	-	60
Almeirim	2	-	3	1	-	-	-	-	-	-	-	-	6
Aveiro	3	5	3	3	-	-	-	-	-	-	-	-	14
Belterra	1	7	5	1	-	-	-	-	-	-	-	-	14
Curuá	4	4	2	2	-	-	-	-	-	-	-	-	12
Faro	-	1	-	-	-	-	-	-	-	-	-	-	1
Itaituba	34	38	29	5	-	-	-	-	-	-	-	-	106
Jacareacanga	-	1	1	2	-	-	-	-	-	-	-	-	4
Juruti	10	8	4	2	-	-	-	-	-	-	-	-	24
Mojui dos Campos	14	15	8	2	-	-	-	-	-	-	-	-	39
Monte alegre	23	28	18	8	-	-	-	-	-	-	-	-	77
Novo progresso	3	2	1	2	-	-	-	-	-	-	-	-	8
Óbidos	17	22	16	6	-	-	-	-	-	-	-	-	61
Oriximiná	12	11	5	2	-	-	-	-	-	-	-	-	30
Placas	3	6	2	7	-	-	-	-	-	-	-	-	18
Prainha	5	3	4	1	-	-	-	-	-	-	-	-	13
Rurópolis	25	14	7	7	-	-	-	-	-	-	-	-	53

Fis. Saúde / HRE
Ass. 48

Adriana Kroesin
Adriana Kroesin
Gerente - ADM - SPP
Matr. 227





	JAN	FEV	MAR	ABR	MAI	JUN	JUL	AGO	SET	OUT	NOV	DEZ	ACUMUL.
Santarém	168	178	142	128	-	-	-	-	-	-	-	-	616
Terra Santa	2	4	1	-	-	-	-	-	-	-	-	-	7
Trairão	5	6	4	3	-	-	-	-	-	-	-	-	18
Outros Municípios	3	6	6	10	-	-	-	-	-	-	-	-	25
Total	357	380	275	194	-	-	-	-	-	-	-	-	1.206
ONCO/CLINICA													ACUMUL.
Consultas e Retornos	501	517	500	475	-	-	-	-	-	-	-	-	1.993
Absenteísmo	47	32	51	88	-	-	-	-	-	-	-	-	218
Total ONCO/CLINICA(Realizadas + Absenteísmo)	548	549	551	563	-	-	-	-	-	-	-	-	2.211
Consultas por Municípios													
Alenquer	16	11	12	7	-	-	-	-	-	-	-	-	46
Almeirim	5	6	3	5	-	-	-	-	-	-	-	-	19
Aveiro	6	2	-	2	-	-	-	-	-	-	-	-	10
Belterra	9	7	6	5	-	-	-	-	-	-	-	-	27
Curuá	1	4	3	3	-	-	-	-	-	-	-	-	11
Faro	1	1	1	-	-	-	-	-	-	-	-	-	3
Itaituba	38	44	43	47	-	-	-	-	-	-	-	-	172
Jacareacanga	1	2	1	3	-	-	-	-	-	-	-	-	7
Juruti	4	8	10	6	-	-	-	-	-	-	-	-	28
Mojui dos Campos	15	14	15	11	-	-	-	-	-	-	-	-	55
Monte alegre	27	27	22	21	-	-	-	-	-	-	-	-	97
Novo progresso	4	2	1	4	-	-	-	-	-	-	-	-	11
Óbidos	14	10	21	10	-	-	-	-	-	-	-	-	55
Oriximiná	27	29	27	27	-	-	-	-	-	-	-	-	110
Placas	9	13	9	9	-	-	-	-	-	-	-	-	40
Praiaha	18	10	10	11	-	-	-	-	-	-	-	-	49
Rurópolis	8	11	9	7	-	-	-	-	-	-	-	-	35

Fls. 49
Ass. Saúde / HRB

Adiléia
Adiléia Kroeslin
Gerente - ADM - SPP
Matr. 227



www.prosaude.org.br - sae@prosaude.org.br - 031-201-0700 Avenida Segur-Nem. 1100. Damafino. CEP: 69025-000 - Santarém (PA)
Todos os serviços prestados pelo Hospital Regional do Baixo Amazonas são gratuitos e integram o Sistema Único de Saúde (SUS)



Hospital Regional do Baixo Amazonas do Pará
Dr. Waldemar Pereira



PRÓ-SAÚDE
AGÊNCIA SOCIAL E HOSPITALAR

Secretaria de Saúde Pública



GOVERNO DO PARÁ
POR TODO O PARÁ

	JAN	FEV	MAR	ABR	MAI	JUN	JUL	AGO	SET	OUT	NOV	DEZ	ACUMUL.
Santarém	318	321	334	344	-	-	-	-	-	-	-	-	1.317
Terra Santa	2	1	3	5	-	-	-	-	-	-	-	-	11
Trairão	3	2	1	3	-	-	-	-	-	-	-	-	9
Outros Municípios	22	24	20	33	-	-	-	-	-	-	-	-	99
Total	548	549	551	563	-	-	-	-	-	-	-	-	2.211
CIRURGIA ONCOLOGICA													
Consultas e Retornos	238	245	247	228	-	-	-	-	-	-	-	-	958
Absenteísmo	25	16	27	45	-	-	-	-	-	-	-	-	113
Total CIRURGIA ONCOLOGICA (Realizadas + Absenteísmo)	263	261	274	273	-	-	-	-	-	-	-	-	1.071
Consultas por Municípios													
Alenquer	9	11	8	7	-	-	-	-	-	-	-	-	35
Almeirim	3	4	3	-	-	-	-	-	-	-	-	-	10
Aveiro	-	1	2	-	-	-	-	-	-	-	-	-	3
Belterra	3	3	2	3	-	-	-	-	-	-	-	-	11
Curuá	2	-	6	5	-	-	-	-	-	-	-	-	13
Faro	1	1	-	-	-	-	-	-	-	-	-	-	2
Itaituba	15	10	12	11	-	-	-	-	-	-	-	-	48
Jacareacanga	-	-	2	1	-	-	-	-	-	-	-	-	3
Juruti	3	6	6	2	-	-	-	-	-	-	-	-	17
Mojui dos Campos	5	8	3	8	-	-	-	-	-	-	-	-	24
Monte alegre	16	18	13	15	-	-	-	-	-	-	-	-	62
Novo progresso	-	1	2	2	-	-	-	-	-	-	-	-	5
Óbidos	6	7	15	6	-	-	-	-	-	-	-	-	34
Oriximiná	4	10	13	11	-	-	-	-	-	-	-	-	38
Placas	6	6	2	5	-	-	-	-	-	-	-	-	19
Praíha	11	3	8	4	-	-	-	-	-	-	-	-	26
Rurópolis	6	7	6	8	-	-	-	-	-	-	-	-	27
Santarém	159	154	142	165	-	-	-	-	-	-	-	-	620

Adelino
Adelino Kroesin
Gerente - ADM - SPP
Matr. 227





	JAN	FEV	MAR	ABR	MAI	JUN	JUL	AGO	SET	OUT	NOV	DEZ	ACUMUL.
Terra Santa	-	2	2	2	-	-	-	-	-	-	-	-	4
Trairão	2	2	5	-	-	-	-	-	-	-	-	-	9
Outros Municípios	12	7	22	20	-	-	-	-	-	-	-	-	61
Total	263	261	274	273	-	-	-	-	-	-	-	-	1.071
ONCO-PEDIATRIA	69	79	85	22	-	-	-	-	-	-	-	-	255
Consultas e Retornos	2	6	11	5	-	-	-	-	-	-	-	-	24
Absenteísmo	71	85	96	27	-	-	-	-	-	-	-	-	279
Total ONCO-PEDIATRIA (Realizadas + Absenteísmo)													
Consultas por Municípios													
Alenquer	1	2	2	-	-	-	-	-	-	-	-	-	5
Almeirim	-	-	-	-	-	-	-	-	-	-	-	-	0
Aveiro	1	1	1	-	-	-	-	-	-	-	-	-	3
Belterra	-	1	1	1	-	-	-	-	-	-	-	-	3
Curuá	-	-	1	1	-	-	-	-	-	-	-	-	2
Faro	-	-	-	-	-	-	-	-	-	-	-	-	0
Itaituba	2	3	4	1	-	-	-	-	-	-	-	-	10
Jacareacanga	-	-	-	-	-	-	-	-	-	-	-	-	0
Juruti	1	1	3	-	-	-	-	-	-	-	-	-	5
Mojui dos Campos	1	1	-	-	-	-	-	-	-	-	-	-	2
Monte alegre	10	11	10	3	-	-	-	-	-	-	-	-	34
Novo progresso	1	2	2	-	-	-	-	-	-	-	-	-	5
Óbidos	3	3	4	2	-	-	-	-	-	-	-	-	12
Oriximiná	1	1	2	1	-	-	-	-	-	-	-	-	5
Placas	0	-	1	-	-	-	-	-	-	-	-	-	1
Prainha	2	3	2	1	-	-	-	-	-	-	-	-	8
Rurópolis	1	1	2	1	-	-	-	-	-	-	-	-	5
Santarém	44	55	59	16	-	-	-	-	-	-	-	-	174
Terra Santa	-	-	-	-	-	-	-	-	-	-	-	-	0

Adiléia Kroesin
Gerente - ADM - SPP
Matr. 227





Secretaria de Saúde Pública



	JAN	FEV	MAR	ABR	MAI	JUN	JUL	AGO	SET	OUT	NOV	DEZ	ACUMUL.
Trairão	1	-	-	-	-	-	-	-	-	-	-	-	1
Outros Municípios	2	-	2	-	-	-	-	-	-	-	-	-	4
Total	71	85	96	27	-	-	-	-	-	-	-	-	279
ONCO/HEMATOLOGIA	205	211	209	159	-	-	-	-	-	-	-	-	784
Consultas e Retornos	31	28	44	31	-	-	-	-	-	-	-	-	134
Absenteísmo	236	239	253	190	-	-	-	-	-	-	-	-	918
Total ONC/HEMATOLOGICA (Realizadas + Absenteísmo)													
Consultas por Municípios													
Alenquer	14	5	6	3	-	-	-	-	-	-	-	-	28
Almeirim	3	8	3	2	-	-	-	-	-	-	-	-	16
Aveiro	-	1	1	-	-	-	-	-	-	-	-	-	2
Belterra	10	7	6	9	-	-	-	-	-	-	-	-	32
Curuá	1	-	1	-	-	-	-	-	-	-	-	-	2
Faro	-	-	-	-	-	-	-	-	-	-	-	-	0
Itaituba	15	13	11	14	-	-	-	-	-	-	-	-	53
Jacareacanga	-	-	2	1	-	-	-	-	-	-	-	-	3
Juruti	3	4	6	3	-	-	-	-	-	-	-	-	16
Mojui dos Campos	3	4	2	2	-	-	-	-	-	-	-	-	11
Monte alegre	12	17	24	13	-	-	-	-	-	-	-	-	66
Novo progresso	2	2	4	2	-	-	-	-	-	-	-	-	10
Óbidos	11	11	15	6	-	-	-	-	-	-	-	-	43
Oriximiná	19	22	20	14	-	-	-	-	-	-	-	-	75
Placas	1	6	2	1	-	-	-	-	-	-	-	-	10
Praíha	3	9	10	4	-	-	-	-	-	-	-	-	26
Rurópolis	7	9	13	4	-	-	-	-	-	-	-	-	33
Santarém	121	109	116	104	-	-	-	-	-	-	-	-	450
Terra Santa	1	-	-	1	-	-	-	-	-	-	-	-	2
Trairão	1	1	3	1	-	-	-	-	-	-	-	-	6

Adileia Kroesin Gerente - ADM - SPP Matr. 227





Total	228	265	254	238	JAN	FEV	MAR	ABR	MAI	JUN	JUL	AGO	SET	OUT	NOV	DEZ	ACUMUL.
ONCOLOGIA/ Radioterapia																	
Consultas e Retornos	212	244	226	148													830
Absenteísmo	16	6	11	4													37
Total Onco/Radioterapia (Realizadas+Absenteísmo)	228	250	237	152													867
Consultas por Municípios																	
Alenquer	6	8	7	3													24
Almeirim	1	3	5	-													9
Aveiro	-	-	-	-													0
Belterra	6	1	1	3													11
Curuá	-	-	1	1													2
Faro	-	-	-	-													0
Itaituba	14	8	21	20													63
Jacareacanga	-	-	-	-													0
Juruti	5	1	-	2													8
Mojui dos Campos	7	7	4	1													19
Monte alegre	14	25	7	5													51
Novo progresso	4	3	2	4													13
Óbidos	4	1	1	1													7
Oriximiná	6	9	8	7													30
Placas	3	6	6	5													20
Praíha	3	2	4	9													18
Rurópolis	5	4	1	2													12
Santarém	133	158	157	86													534
Terra Santa	-	-	1	-													1
Trairão	4	-	-	-													4
Outros Municípios	13	14	11	3													41
Total	228	250	237	152					0	0	0	0	0	0	0	0	867

Pró - Saúde / HR:
 Fls. 54
 Ass. _____

Adilcia Kroesin
 Adilcia Kroesin
 Gerente - ADM - SPP
 Matr. 227



www.prosaude.org.br - xegeral@prosaude.org.br - (93) 2101-3700 Avenida Sigra Henr. 1100, Cumaruim, CEP: 68025-000 - Santarém (PA)
 Todos os serviços prestados pelo Hospital Regional do Baixo Amazonas são gratuitos e atrelam o Sistema Único de Saúde (SUS)



CIR. DE CABEÇA E PESCOÇO	JAN	FEV	MAR	ABR	MAI	JUN	JUL	AGO	SET	OUT	NOV	DEZ	ACUMUL.
Consultas e Retornos	69	79	122	59									329
Absenteísmo	6	11	14	16									47
Total Cir. Cabeça e Pescoço (Realizadas+Absenteísmo)	75	90	136	75									376
Consultas por Municípios													
Alenquer	4	4	7	3									18
Almeirim	-	1	-	-									1
Aveiro	1	1	1	2									5
Belterra	1	4	4	2									11
Curuá	-	-	3	-									3
Faro	-	-	-	-									0
Itaituba	3	4	8	6									21
Jacareacanga	-	-	2	-									2
Juruti	-	4	1	-									5
Mojui dos Campos	2	1	2	2									7
Monte alegre	3	5	7	4									19
Novo progresso	-	-	-	-									0
Óbidos	3	3	5	3									14
Oriximiná	4	5	4	1									14
Placas	2	2	5	2									11
Praíha	3	8	3	3									17
Rurópolis	1	2	3	1									7
Santarém	43	41	76	43									203
Terra Santa	-	-	-	-									0
Trairão	1	-	-	-									1
Outros Municípios	4	5	5	3									17
Total	75	90	136	75	0	0	0	0	0	0	0	0	376
Urologia													

Adilene Kroesin
 Gerente - ADM - SPP
 Matr. 227





	JAN	FEV	MAR	ABR	MAI	JUN	JUL	AGO	SET	OUT	NOV	DEZ	ACUMUL.
Consultas e Retornos	156	116	119	94									485
Absenteísmo	20	22	10	28									80
Total Urologia (Realizadas + Absenteísmo)	176	138	129	122									565
Consultas por Municípios													
Alenquer	11	6	3	3									23
Almeirim	2	3	-	-									5
Aveiro	1	2	-	-									3
Belterra	3	4	2	7									16
Curuá	3	1	-	1									5
Faro	-	-	1	-									1
Itaituba	10	5	11	7									33
Jacareacanga	3	2	-	2									7
Juruti	5	3	2	-									10
Mojui dos Campos	7	2	2	4									15
Monte alegre	9	8	10	4									31
Novo progresso	1	1	1	3									6
Óbidos	11	6	2	4									23
Oriximiná	7	7	4	1									19
Placas	1	3	8	4									16
Praíha	4	1	1	-									6
Rurópolis	2	3	3	3									11
Santarém	88	74	74	75									311
Terra Santa	1	-	-	-									1
Trairão	1	1	1	1									4
Outros Municípios	6	6	4	3									19
Total	176	138	129	122									565
3.13. Total do Serviço de Oncologia													

Pró - Saúde / HRi
 Fls. 56
 Ass. _____

Adilécia
Adilécia Kroesin
 Gerente - ADM - SPP
 Matr. 227



www.prosaude.org.br - setor@hrcprosaude.org.br - (93) 2101-0700 Avenida Segura Mem. 1100, Douradinho, CEP 68025-000 - Santarém (PA)
 Todos os serviços prestados pelo Hospital Regional do Baixo Amazonas são gratuitos e atrelados à Sistema Único de Saúde (SUS)



Hospital Regional do
Bico Aracaju do Para
Dr. Waldemar Pereira



Secretaria de
Saúde Pública



	JAN	FEV	MAR	ABR	MAI	JUN	JUL	AGO	SET	OUT	NOV	DEZ	ACUMUL.
Consultas e Retornos	1.655	1.740	1.730	1.368	-	-	-	-	-	-	-	-	6.493
Absenteísmo	170	137	200	272	-	-	-	-	-	-	-	-	779
Total	1.825	1.877	1.930	1.640	-	-	-	-	-	-	-	-	7.272
Média Diária	58,87	64,72	62,26	54,67	-	-	-	-	-	-	-	-	80
Média Diária (com absenteísmo)	5,48	4,72	6,45	9,07	-	-	-	-	-	-	-	-	9
3.13.4. Consulta por Município													
Alenquer	81	60	52	36	-	-	-	-	-	-	-	-	229
Almeirim	17	26	15	7	-	-	-	-	-	-	-	-	65
Aveiro	12	11	5	4	-	-	-	-	-	-	-	-	32
Belterra	34	33	26	38	-	-	-	-	-	-	-	-	131
Curuá	10	12	20	14	-	-	-	-	-	-	-	-	56
Faro	2	2	2	-	-	-	-	-	-	-	-	-	6
Itaituba	117	115	140	121	-	-	-	-	-	-	-	-	493
Jacareacanga	4	5	7	9	-	-	-	-	-	-	-	-	25
Jurutí	27	35	31	13	-	-	-	-	-	-	-	-	106
Mojui dos Campos	46	45	33	33	-	-	-	-	-	-	-	-	157
Monte alegre	102	118	104	75	-	-	-	-	-	-	-	-	399
Novo progresso	13	11	14	15	-	-	-	-	-	-	-	-	53
Óbidos	67	60	71	40	-	-	-	-	-	-	-	-	238
Oriximiná	73	89	87	65	-	-	-	-	-	-	-	-	314
Placas	28	40	34	28	-	-	-	-	-	-	-	-	130
Praíinha	50	38	42	38	-	-	-	-	-	-	-	-	168
Rurópolis	31	41	43	29	-	-	-	-	-	-	-	-	144
Santarém	1.021	1.057	1.110	986	-	-	-	-	-	-	-	-	4.174
Terra Santa	4	3	6	7	-	-	-	-	-	-	-	-	20
Trairão	14	6	10	5	-	-	-	-	-	-	-	-	35
Outros Municípios	72	70	78	77	-	-	-	-	-	-	-	-	297
Total	1825	1877	1930	1640	0	0	0	0	0	0	0	0	7.272
Nefrologia													

Fls. 57
Ass. Saúde / HRE

Adiléia
Adiléia Kroesin
Gerente - ADM - SPP
Matr. 227





	JAN	FEV	MAR	ABR	MAI	JUN	JUL	AGO	SET	OUT	NOV	DEZ	ACUMUL.
Consultas e Retornos	135	146	90	42									413
Absenteísmo	14	12	19	33									78
Total Nefrologia (Realizadas + Absenteísmo)	149	158	109	75	-	-	-	-	-	-	-	-	491
Consultas por Municípios													
Alenquer	7	4	4	5	-	-	-	-	-	-	-	-	20
Almeirim	1	-	-	2	-	-	-	-	-	-	-	-	3
Aveiro	-	3	1	1	-	-	-	-	-	-	-	-	5
Belterra	3	5	2	3	-	-	-	-	-	-	-	-	13
Curuá	3	-	2	-	-	-	-	-	-	-	-	-	5
Faro	-	-	-	-	-	-	-	-	-	-	-	-	0
Itaituba	13	13	6	8	-	-	-	-	-	-	-	-	40
Jacareacanga	1	4	-	1	-	-	-	-	-	-	-	-	6
Juruti	2	5	4	1	-	-	-	-	-	-	-	-	12
Mojui dos Campos	1	7	2	-	-	-	-	-	-	-	-	-	10
Monte alegre	9	5	13	4	-	-	-	-	-	-	-	-	31
Novo progresso	2	1	1	-	-	-	-	-	-	-	-	-	4
Óbidos	5	7	5	1	-	-	-	-	-	-	-	-	18
Oriximiná	5	4	2	3	-	-	-	-	-	-	-	-	14
Placas	2	-	-	-	-	-	-	-	-	-	-	-	2
Praíha	3	-	-	-	-	-	-	-	-	-	-	-	3
Rurópolis	7	5	3	1	-	-	-	-	-	-	-	-	16
Santarém	83	92	59	38	-	-	-	-	-	-	-	-	272
Terra Santa	1	-	-	-	-	-	-	-	-	-	-	-	1
Trairão	-	1	-	-	-	-	-	-	-	-	-	-	1
Outros Municípios	1	2	5	7	-	-	-	-	-	-	-	-	15
Total	149	158	109	75	-	-	-	-	-	-	-	-	491
Pediatria	JAN	FEV	MAR	ABR	MAI	JUN	JUL	AGO	SET	OUT	NOV	DEZ	ACUMUL.
Consultas e Retornos	28	22	21	11									82

Pró - Saúde / HRB/
 Fis. 58
 Ass. _____

Adelino
 Adilene Kroesin
 Serente - ADM - SPP
 Matr. 227



www.prosaude.org.br - secoper@prosaude.org.br - (93) 2101-0700. Avenida Sérgio Heine, 1100. Douradinho. CEP: 66025-000 - Santarém (PA).
 Todos os serviços prestados pelo Hospital Regional do Baixo Amazonas são gratuitos e atrelam o Sistema Único de Saúde (SUS).



Hospital Regional do
Baixo Amazonas do Pará
Dr. Waldemar Penna



Secretaria de
Saúde Pública
GOVERNO DO
PARÁ
POR TODO O PARÁ

	2	4	4	4	8														18
	30	26	25	19															100
Absenteísmo																			
Total Pediatria (Realizadas + Absenteísmo)	30	26	25	19															100
Consultas por Municípios																			
Alenquer	1	1	1																3
Almeirim	-	-	-																0
Aveiro	-	-	-																0
Belterra	-	1	1																2
Curuá	-	-	-																0
Faro	-	-	-																0
Itaituba	1	1	2	2															6
Jacareacanga	5	4	4																13
Juruti	1	2	-																3
Mojui dos Campos	-	-	-																0
Monte alegre	1	1	3																5
Novo progresso	1	-	-																1
Óbidos	1	1	1																3
Oriximiná	-	-	-	1															1
Placas	-	-	-																0
Praíha	1	-	1	1															3
Rurópolis	-	-	-																0
Santarém	17	14	12	15															58
Terra Santa	-	-	-																0
Trairão	-	-	-																0
Outros Municípios	1	1	-																2
Total	30	26	25	19															100
Medicina do Trabalho	JAN	FEV	MAR	ABR	MAI	JUN	JUL	AGO	SET	OUT	NOV	DEZ	ACUMUL.						
Consultas e Retornos	78	105	161	72															416
Absenteísmo	-	-	-	-															0

Pró - Saúde / HRB/
Fis. 95
Ass. _____

Adiléia Kroesin
Gerente - ADM - SPP
Matr. 227



www.prosaude.org.br • socgeral@prosaude.org.br • 93 - 2101-5700 Avenida Segur Mem - 1100, Douradinho, CEP: 66225-000 - Santarém (PA)
Todos os serviços prestados pelo Hospital Regional do Baixo Amazonas são gratuitos e atendem o Sistema Único de Saúde (SUS)



Secretaria de Saúde Pública



Total Medicina do trab.(Realizadas+Absentismo)	78	105	161	72	-	-	-	-	-	-	-	-	-	-	-	-	-	-	-	416	
	JAN	FEV	MAR	ABR	MAI	JUN	JUL	AGO	SET	OUT	NOV	DEZ	ACUMUL.								
Consultas por Municípios																					
Alenquer	-	-	-	-	-	-	-	-	-	-	-	-	-	-	-	-	-	-	-	-	0
Almeirim	-	-	-	-	-	-	-	-	-	-	-	-	-	-	-	-	-	-	-	-	0
Aveiro	-	-	-	-	-	-	-	-	-	-	-	-	-	-	-	-	-	-	-	-	0
Belterra	-	1	-	-	-	-	-	-	-	-	-	-	-	-	-	-	-	-	-	-	1
Curuá	-	-	-	-	-	-	-	-	-	-	-	-	-	-	-	-	-	-	-	-	0
Faro	-	-	-	-	-	-	-	-	-	-	-	-	-	-	-	-	-	-	-	-	0
Itaituba	-	-	-	-	-	-	-	-	-	-	-	-	-	-	-	-	-	-	-	-	0
Jacareacanga	-	-	-	-	-	-	-	-	-	-	-	-	-	-	-	-	-	-	-	-	0
Juruti	-	-	-	-	-	-	-	-	-	-	-	-	-	-	-	-	-	-	-	-	0
Mojui dos Campos	1	-	-	-	-	-	-	-	-	-	-	-	-	-	-	-	-	-	-	-	1
Monte alegre	-	-	-	-	-	-	-	-	-	-	-	-	-	-	-	-	-	-	-	-	0
Novo progresso	-	-	-	-	-	-	-	-	-	-	-	-	-	-	-	-	-	-	-	-	0
Óbidos	-	-	-	-	-	-	-	-	-	-	-	-	-	-	-	-	-	-	-	-	0
Oriximiná	-	-	-	-	-	-	-	-	-	-	-	-	-	-	-	-	-	-	-	-	0
Placas	-	-	-	-	-	-	-	-	-	-	-	-	-	-	-	-	-	-	-	-	0
Praíha	-	-	-	-	-	-	-	-	-	-	-	-	-	-	-	-	-	-	-	-	0
Rurópolis	-	-	-	-	-	-	-	-	-	-	-	-	-	-	-	-	-	-	-	-	0
Santarém	75	100	161	72	-	-	-	-	-	-	-	-	-	-	-	-	-	-	-	-	408
Terra Santa	-	-	-	-	-	-	-	-	-	-	-	-	-	-	-	-	-	-	-	-	0
Trairão	-	-	-	-	-	-	-	-	-	-	-	-	-	-	-	-	-	-	-	-	0
Outros Municípios	2	4	-	-	-	-	-	-	-	-	-	-	-	-	-	-	-	-	-	-	6
Total	78	105	161	72	0	0	0	0	0	0	0	0	0	0	0	0	0	0	0	0	416
Oftalmologia	JAN	FEV	MAR	ABR	MAI	JUN	JUL	AGO	SET	OUT	NOV	DEZ	ACUMUL.								
Consultas e Retornos	91	77	69	50										287							
Absenteísmo	22	17	12	23										74							

Adriana Kroeslin
Gerente - ADM - SPP
Matr. 227



Secretaria de Saúde Pública



Total Cir. Plastico (Realizadas+Absenteísmo)	27	35	34	29	-	-	-	-	-	-	-	-	-	-	-	-	-	-	125
Consultas por Municípios																			
Alenquer	1	2	3	-	-	-	-	-	-	-	-	-	-	-	-	-	-	-	6
Almeirim	-	-	-	-	-	-	-	-	-	-	-	-	-	-	-	-	-	-	0
Aveiro	1	-	-	-	-	-	-	-	-	-	-	-	-	-	-	-	-	-	1
Belterra	-	1	1	-	-	-	-	-	-	-	-	-	-	-	-	-	-	-	2
Curuá	-	-	1	-	-	-	-	-	-	-	-	-	-	-	-	-	-	-	1
Faro	-	-	-	-	-	-	-	-	-	-	-	-	-	-	-	-	-	-	0
Itaituba	-	-	3	-	-	-	-	-	-	-	-	-	-	-	-	-	-	-	3
Jacareacanga	-	-	-	-	-	-	-	-	-	-	-	-	-	-	-	-	-	-	0
Jurutí	2	3	-	-	-	-	-	-	-	-	-	-	-	-	-	-	-	-	5
Mojui dos Campos	1	-	1	-	-	-	-	-	-	-	-	-	-	-	-	-	-	-	2
Monte alegre	1	1	2	-	-	-	-	-	-	-	-	-	-	-	-	-	-	-	4
Novo progresso	1	2	1	-	-	-	-	-	-	-	-	-	-	-	-	-	-	-	4
Óbidos	2	1	-	1	-	-	-	-	-	-	-	-	-	-	-	-	-	-	4
Oriximiná	1	1	-	-	-	-	-	-	-	-	-	-	-	-	-	-	-	-	2
Placas	-	1	3	-	-	-	-	-	-	-	-	-	-	-	-	-	-	-	4
Praíha	-	1	1	-	-	-	-	-	-	-	-	-	-	-	-	-	-	-	2
Rurópolis	1	-	3	-	-	-	-	-	-	-	-	-	-	-	-	-	-	-	4
Santarém	12	18	15	25	-	-	-	-	-	-	-	-	-	-	-	-	-	-	70
Terra Santa	-	-	-	-	-	-	-	-	-	-	-	-	-	-	-	-	-	-	0
Trairão	-	-	-	-	-	-	-	-	-	-	-	-	-	-	-	-	-	-	0
Outros Municípios	4	4	-	-	-	-	-	-	-	-	-	-	-	-	-	-	-	-	11
Total	27	35	34	29	0	0	0	0	0	0	0	0	0	0	0	0	0	0	125
CIRURGIA TORÁCICA	JAN	FEV	MAR	ABR	MAI	JUN	JUL	AGO	SET	OUT	NOV	DEZ	ACUMUL.						
Consultas e Retornos	37	42	35	-	-	-	-	-	-	-	-	-	114						
Absenteísmo	5	7	10	-	-	-	-	-	-	-	-	-	22						

Adiléia
Adiléia Kroesin
Gerente - ADM - Spp
Matr. 227





Secretaria de Saúde Pública



Total Cir. Toracica (Realizadas+Absentismo)	42	49	45	-	-	-	-	-	-	-	-	-	-	-	-	-	-	-	-	136	
Consultas por Municípios																					
Alenquer	1	3	1	-	-	-	-	-	-	-	-	-	-	-	-	-	-	-	-	5	
Almeirim	-	-	-	-	-	-	-	-	-	-	-	-	-	-	-	-	-	-	-	0	
Aveiro	1	1	1	-	-	-	-	-	-	-	-	-	-	-	-	-	-	-	-	3	
Belterra	-	-	-	-	-	-	-	-	-	-	-	-	-	-	-	-	-	-	-	0	
Curuá	-	-	-	-	-	-	-	-	-	-	-	-	-	-	-	-	-	-	-	0	
Faro	-	-	-	-	-	-	-	-	-	-	-	-	-	-	-	-	-	-	-	0	
Itaituba	4	4	3	-	-	-	-	-	-	-	-	-	-	-	-	-	-	-	-	11	
Jacareacanga	-	-	-	-	-	-	-	-	-	-	-	-	-	-	-	-	-	-	-	0	
Juruti	-	-	-	-	-	-	-	-	-	-	-	-	-	-	-	-	-	-	-	0	
Mojui dos Campos	-	-	1	-	-	-	-	-	-	-	-	-	-	-	-	-	-	-	-	1	
Monte alegre	1	1	-	-	-	-	-	-	-	-	-	-	-	-	-	-	-	-	-	2	
Novo progresso	-	-	-	-	-	-	-	-	-	-	-	-	-	-	-	-	-	-	-	0	
Óbidos	1	1	-	-	-	-	-	-	-	-	-	-	-	-	-	-	-	-	-	2	
Oriximiná	2	8	1	-	-	-	-	-	-	-	-	-	-	-	-	-	-	-	-	11	
Placas	1	-	2	-	-	-	-	-	-	-	-	-	-	-	-	-	-	-	-	3	
Praíha	1	-	-	-	-	-	-	-	-	-	-	-	-	-	-	-	-	-	-	1	
Rurópolis	1	1	-	-	-	-	-	-	-	-	-	-	-	-	-	-	-	-	-	2	
Santarém	22	23	28	-	-	-	-	-	-	-	-	-	-	-	-	-	-	-	-	73	
Terra Santa	-	1	1	-	-	-	-	-	-	-	-	-	-	-	-	-	-	-	-	2	
Trairão	-	-	-	-	-	-	-	-	-	-	-	-	-	-	-	-	-	-	-	0	
Outros Municípios	7	6	7	-	-	-	-	-	-	-	-	-	-	-	-	-	-	-	-	20	
Total	42	49	45	0	0	0	0	0	0	0	0	0	0	0	0	0	0	0	0	136	
REUMATOLOGIA	139	136	65	103																443	
Consultas e Retornos																					
Absenteísmo	6	10	6	55																	77

Adilene
Adilene Kroesin
Gerente - ADM - SPP
Matr. 227





Hospital Regional do Baixo Amazonas do Para Dr. Waldemar Penna



PRÓ-SAÚDE
ASSISTÊNCIA, EDUCAÇÃO E PREVENÇÃO

Secretaria de Saúde Pública



GOVERNO DO PARA
POR TODO O PARA

Total Cir. Pediátrica (Realizadas+Absenteísmo)	110											
	JAN	FEV	MAR	ABR	MAI	JUN	JUL	AGO	SET	OUT	NOV	DEZ
Consultas por Municípios	110											
Alenquer	5	3	7	2	-	-	-	-	-	-	-	-
Almeirim	-	2	1	-	-	-	-	-	-	-	-	-
Aveiro	-	2	1	-	-	-	-	-	-	-	-	-
Belterra	1	2	2	-	-	-	-	-	-	-	-	-
Curuá	1	2	1	-	-	-	-	-	-	-	-	-
Faro	-	-	-	-	-	-	-	-	-	-	-	-
Itaituba	3	2	3	1	-	-	-	-	-	-	-	-
Jacareacanga	-	-	-	-	-	-	-	-	-	-	-	-
Juruti	3	1	3	-	-	-	-	-	-	-	-	-
Mojui dos Campos	4	8	-	-	-	-	-	-	-	-	-	-
Monte alegre	3	3	3	2	-	-	-	-	-	-	-	-
Novo progresso	1	-	-	-	-	-	-	-	-	-	-	-
Óbidos	6	5	4	2	-	-	-	-	-	-	-	-
Oriximiná	2	3	2	-	-	-	-	-	-	-	-	-
Placas	1	4	1	-	-	-	-	-	-	-	-	-
Praíha	1	3	1	2	-	-	-	-	-	-	-	-
Rurópolis	4	6	2	-	-	-	-	-	-	-	-	-
Santarém	71	78	43	8	-	-	-	-	-	-	-	-
Terra Santa	-	1	-	-	-	-	-	-	-	-	-	-
Trairão	2	-	-	-	-	-	-	-	-	-	-	-
Outros Municípios	2	4	-	2	-	-	-	-	-	-	-	-
Total	110	129	74	19	0	0	0	0	0	0	0	0
CIR.CARDIOVASCULAR	JAN	FEV	MAR	ABR	MAI	JUN	JUL	AGO	SET	OUT	NOV	DEZ
Consultas e Retornos	72	65	62	49	-	-	-	-	-	-	-	-
Absenteísmo	18	6	8	23	-	-	-	-	-	-	-	-
Total	332	332	332	332	332	332	332	332	332	332	332	332
CIR.CARDIOVASCULAR	JAN	FEV	MAR	ABR	MAI	JUN	JUL	AGO	SET	OUT	NOV	DEZ
Consultas e Retornos	248	248	248	248	248	248	248	248	248	248	248	248
Absenteísmo	55	55	55	55	55	55	55	55	55	55	55	55

Pró - Saúde / HRBA
Fls. 8
Ass. _____

Adriana Kroeslin
Adriana Kroeslin
Gerente - ADM - SPP
Matr. 227



www.prosaude.org.br - secretaria@prosaude.org.br - 031.2101.0700 Avenida Sérgio Henz 1100, Douradinho CEP:68025-000 - Santarém (PA)
Todos os serviços prestados pelo Hospital Regional do Baixo Amazonas são gratuitos e atrelam o Sistema Único de Saúde (SUS).



Hospital Regional do Baixo Amazonas do Para
Dr. Waldemar Penna



PRÓ-SAÚDE
AGÊNCIA NACIONAL E HOSPITALAR

Secretaria de Saúde Pública
GOVERNO DO PARA
POR TODO O PARA

	90	71	70	72	-	-	-	-	-	-	-	-	-	-	-	-	-	303
Total Cir. Cardiovascular (Realizadas+Absenteísmo)	90	71	70	72	-	-	-	-	-	-	-	-	-	-	-	-	-	303
Consultas por Municípios																		
Alenquer	-	-	1	1	-	-	-	-	-	-	-	-	-	-	-	-	-	2
Almeirim	-	-	-	-	-	-	-	-	-	-	-	-	-	-	-	-	-	0
Aveiro	1	-	-	-	-	-	-	-	-	-	-	-	-	-	-	-	-	1
Belterra	2	3	1	1	-	-	-	-	-	-	-	-	-	-	-	-	-	7
Curuá	-	-	-	1	-	-	-	-	-	-	-	-	-	-	-	-	-	1
Faro	-	-	-	-	-	-	-	-	-	-	-	-	-	-	-	-	-	0
Itaituba	9	4	7	6	-	-	-	-	-	-	-	-	-	-	-	-	-	26
Jacareacanga	-	-	-	-	-	-	-	-	-	-	-	-	-	-	-	-	-	0
Juruti	3	-	-	1	-	-	-	-	-	-	-	-	-	-	-	-	-	4
Mojui dos Campos	1	-	1	1	-	-	-	-	-	-	-	-	-	-	-	-	-	3
Monte alegre	5	2	1	4	-	-	-	-	-	-	-	-	-	-	-	-	-	12
Novo progresso	2	-	1	-	-	-	-	-	-	-	-	-	-	-	-	-	-	3
Óbidos	4	-	-	3	-	-	-	-	-	-	-	-	-	-	-	-	-	7
Oriximiná	2	2	2	1	-	-	-	-	-	-	-	-	-	-	-	-	-	7
Placas	2	4	-	2	-	-	-	-	-	-	-	-	-	-	-	-	-	8
Praíha	-	-	1	-	-	-	-	-	-	-	-	-	-	-	-	-	-	1
Rurópolis	1	2	4	2	-	-	-	-	-	-	-	-	-	-	-	-	-	9
Santarém	49	50	45	45	-	-	-	-	-	-	-	-	-	-	-	-	-	189
Terra Santa	2	-	-	-	-	-	-	-	-	-	-	-	-	-	-	-	-	2
Trairão	1	-	-	-	-	-	-	-	-	-	-	-	-	-	-	-	-	1
Outros Municípios	6	4	6	4	-	-	-	-	-	-	-	-	-	-	-	-	-	20
Total	90	71	70	72	0	0	0	0	0	0	0	0	0	0	0	0	0	303
ANESTESIOLOGIA																		
Consultas e Retornos	213	210	189	70														0
Absenteísmo	42	40	60	27														169

Adiléia Kroesin
Adiléia Kroesin - SPP
Gerente - ADM - SPP
Matr. 227





Hospital Regional do Centro-Oeste de Mato Grosso do Sul
Dr. Waldemar Penna



PRÓ-SAÚDE
AGENCIAMENTO DE SERVIÇOS DE SAÚDE

Secretaria de Saúde Pública



Total Anestesiologia (Realizadas+Absenteísmo)	255	250	249	97	-	-	-	-	-	-	-	-	-	-	-	-	-	-	-	851	
Consultas por Municípios																					
Alenquer	18	20	3	4	-	-	-	-	-	-	-	-	-	-	-	-	-	-	-	45	
Almeirim	-	5	2	-	-	-	-	-	-	-	-	-	-	-	-	-	-	-	-	7	
Aveiro	1	3	5	1	-	-	-	-	-	-	-	-	-	-	-	-	-	-	-	10	
Belterra	9	9	8	6	-	-	-	-	-	-	-	-	-	-	-	-	-	-	-	32	
Curuá	1	3	4	2	-	-	-	-	-	-	-	-	-	-	-	-	-	-	-	10	
Faro	-	-	-	-	-	-	-	-	-	-	-	-	-	-	-	-	-	-	-	0	
Itaituba	14	10	23	7	-	-	-	-	-	-	-	-	-	-	-	-	-	-	-	54	
Jacareacanga	-	1	3	1	-	-	-	-	-	-	-	-	-	-	-	-	-	-	-	5	
Juruti	1	5	6	-	-	-	-	-	-	-	-	-	-	-	-	-	-	-	-	12	
Mojui dos Campos	15	6	7	5	-	-	-	-	-	-	-	-	-	-	-	-	-	-	-	33	
Monte alegre	17	16	20	2	-	-	-	-	-	-	-	-	-	-	-	-	-	-	-	55	
Novo progresso	3	3	-	1	-	-	-	-	-	-	-	-	-	-	-	-	-	-	-	7	
Óbidos	11	13	14	-	-	-	-	-	-	-	-	-	-	-	-	-	-	-	-	38	
Oriximiná	12	8	5	-	-	-	-	-	-	-	-	-	-	-	-	-	-	-	-	25	
Placas	1	6	17	3	-	-	-	-	-	-	-	-	-	-	-	-	-	-	-	27	
Praíha	8	15	8	2	-	-	-	-	-	-	-	-	-	-	-	-	-	-	-	33	
Rurópolis	8	8	4	1	-	-	-	-	-	-	-	-	-	-	-	-	-	-	-	21	
Santarém	122	110	106	59	-	-	-	-	-	-	-	-	-	-	-	-	-	-	-	397	
Terra Santa	3	-	2	-	-	-	-	-	-	-	-	-	-	-	-	-	-	-	-	5	
Trairão	8	3	6	-	-	-	-	-	-	-	-	-	-	-	-	-	-	-	-	17	
Outros Municípios	3	6	6	3	-	-	-	-	-	-	-	-	-	-	-	-	-	-	-	18	
Total	255	250	249	97	0	0	0	0	0	0	0	0	0	0	0	0	0	0	0	851	
OBSTETRÍCIA DE ALTO RISCO	44	51	70	45																210	
Consultas e Retornos	6	10	22	14																52	
Absenteísmo																					

Adileia
Adileia Kroesin
Gerente - ADM - SPP
Matr. 227





Total Obst. De Alto Risco (Realizadas+Absenteísmo)	50	61	92	59	-	-	-	-	-	-	-	-	-	-	-	-	-	-	262
Consultas por Municípios	JAN	FEV	MAR	ABR	MAI	JUN	JUL	AGO	SET	OUT	NOV	DEZ	ACUMUL.						
Alenquer	1	5	5	-	-	-	-	-	-	-	-	-	11						
Almeirim	1	1	-	-	-	-	-	-	-	-	-	-	2						
Aveiro	-	-	-	-	-	-	-	-	-	-	-	-	0						
Belterra	6	3	5	1	-	-	-	-	-	-	-	-	15						
Curuá	1	-	2	3	-	-	-	-	-	-	-	-	6						
Faro	-	-	-	-	-	-	-	-	-	-	-	-	0						
Itaituba	-	6	14	6	-	-	-	-	-	-	-	-	26						
Jacareacanga	-	-	-	-	-	-	-	-	-	-	-	-	0						
Juruti	-	-	-	-	-	-	-	-	-	-	-	-	0						
Mojui dos Campos	-	-	2	-	-	-	-	-	-	-	-	-	2						
Monte alegre	7	3	12	4	-	-	-	-	-	-	-	-	26						
Novo progresso	1	-	-	-	-	-	-	-	-	-	-	-	1						
Óbidos	7	15	17	12	-	-	-	-	-	-	-	-	51						
Oriximiná	3	5	6	6	-	-	-	-	-	-	-	-	20						
Placas	-	-	-	-	-	-	-	-	-	-	-	-	0						
Praíha	-	-	-	-	-	-	-	-	-	-	-	-	0						
Rurópolis	-	1	-	-	-	-	-	-	-	-	-	-	1						
Santarém	19	18	24	25	-	-	-	-	-	-	-	-	86						
Terra Santa	-	-	-	-	-	-	-	-	-	-	-	-	0						
Trairão	2	3	3	1	-	-	-	-	-	-	-	-	9						
Outros Municípios	2	1	2	1	-	-	-	-	-	-	-	-	6						
Total	50	61	92	59	0	0	0	0	0	0	0	0	262						
PNEUMOLOGIA	JAN	FEV	MAR	ABR	MAI	JUN	JUL	AGO	SET	OUT	NOV	DEZ	ACUMUL.						
Consultas e Retornos	30	37	24	28	-	-	-	-	-	-	-	-	119						
Absenteísmo	10	4	3	12	-	-	-	-	-	-	-	-	29						

Adiléia Kroesin
 Adiléia Kroesin
 Gerente - ADM - SPP
 Matr. 227





	JAN	FEV	MAR	ABR	MAI	JUN	JUL	AGO	SET	OUT	NOV	DEZ	ACUMUL.
Total Pneumologia (Realizadas+Absenteísmo)	40	41	27	40	-	-	-	-	-	-	-	-	148
Consultas por Municípios													
Alenquer	2	2	2	-	-	-	-	-	-	-	-	-	6
Almeirim	-	1	-	-	-	-	-	-	-	-	-	-	1
Aveiro	1	1	1	-	-	-	-	-	-	-	-	-	3
Belterra	1	1	-	1	-	-	-	-	-	-	-	-	3
Curuá	-	1	1	-	-	-	-	-	-	-	-	-	2
Faro	-	-	1	-	-	-	-	-	-	-	-	-	1
Itaituba	6	3	2	2	-	-	-	-	-	-	-	-	13
Jacareacanga	1	2	1	-	-	-	-	-	-	-	-	-	4
Juruti	3	2	-	1	-	-	-	-	-	-	-	-	6
Mojú dos Campos	1	3	1	1	-	-	-	-	-	-	-	-	6
Monte alegre	2	3	3	2	-	-	-	-	-	-	-	-	10
Novo progresso	1	1	-	2	-	-	-	-	-	-	-	-	4
Óbidos	3	2	2	1	-	-	-	-	-	-	-	-	8
Oriximiná	1	1	1	1	-	-	-	-	-	-	-	-	4
Placas	-	-	1	1	-	-	-	-	-	-	-	-	2
Praíha	1	-	-	-	-	-	-	-	-	-	-	-	1
Rurópolis	1	1	-	1	-	-	-	-	-	-	-	-	3
Santarém	12	16	9	26	-	-	-	-	-	-	-	-	63
Terra Santa	-	-	-	-	-	-	-	-	-	-	-	-	0
Trairão	-	-	1	-	-	-	-	-	-	-	-	-	1
Outros Municípios	4	1	1	1	-	-	-	-	-	-	-	-	7
Total	40	41	27	40	0	0	0	0	0	0	0	0	148
PSIQUIATRIA													
Consultas e Retornos	15	20	20	11									66
Absenteísmo	5	-	2	3									10

Adilcia
 Adilcia Kroesin
 Gerente - ADM - SPP
 Matr. 227





	JAN	FEV	MAR	ABR	MAI	JUN	JUL	AGO	SET	OUT	NOV	DEZ	ACUMUL.
Total Psiquiatria (Realizadas+Absenteísmo)	-	1	-	-	-	-	-	-	-	-	-	-	1
Consultas por Municípios													
Alenquer	-	-	-	-	-	-	-	-	-	-	-	-	0
Almeirim	-	-	-	-	-	-	-	-	-	-	-	-	0
Aveiro	-	-	-	-	-	-	-	-	-	-	-	-	0
Belterra	-	-	-	-	-	-	-	-	-	-	-	-	0
Curuá	-	-	-	-	-	-	-	-	-	-	-	-	0
Faro	-	-	-	-	-	-	-	-	-	-	-	-	0
Itaituba	-	-	-	-	-	-	-	-	-	-	-	-	0
Jacareacanga	-	-	-	-	-	-	-	-	-	-	-	-	0
Juruti	-	-	-	-	-	-	-	-	-	-	-	-	0
Mojui dos Campos	-	-	-	-	-	-	-	-	-	-	-	-	0
Monte alegre	-	-	-	-	-	-	-	-	-	-	-	-	0
Novo progresso	-	-	-	-	-	-	-	-	-	-	-	-	0
Óbidos	-	-	-	-	-	-	-	-	-	-	-	-	0
Oriximiná	-	-	-	-	-	-	-	-	-	-	-	-	0
Placas	-	-	-	-	-	-	-	-	-	-	-	-	0
Prainha	-	-	-	-	-	-	-	-	-	-	-	-	0
Rurópolis	-	-	-	-	-	-	-	-	-	-	-	-	0
Santarém	-	1	-	-	-	-	-	-	-	-	-	-	1
Terra Santa	-	-	-	-	-	-	-	-	-	-	-	-	0
Trairão	-	-	-	-	-	-	-	-	-	-	-	-	0
Outros Municípios	-	-	-	-	-	-	-	-	-	-	-	-	0
Total	0	1	0	0	0	0	0	0	0	0	0	0	1
CARDIOLOGIA													
Consultas e Retornos	-	57	60	-	-	-	-	-	-	-	-	-	117
Absenteísmo	-	12	30	-	-	-	-	-	-	-	-	-	42

Adiléia Kroesin
 Adiléia Kroesin
 Gerente - ADM - SPP
 Matr. 227





Hospital Regional do
Baixo Amazonas do Pará
Dr. Waldemar Penna



Secretaria de
Saúde Pública



	JAN	FEV	MAR	ABR	MAI	JUN	JUL	AGO	SET	OUT	NOV	DEZ	ACUMUL.
Total Cardiologia (Realizadas+Absenteísmo)	-	69	90	-	-	-	-	-	-	-	-	-	159
Consultas por Municípios													
Alenquer	-	1	-	-	-	-	-	-	-	-	-	-	1
Almeirim	-	-	-	-	-	-	-	-	-	-	-	-	0
Aveiro	-	-	-	-	-	-	-	-	-	-	-	-	0
Belterra	-	-	1	-	-	-	-	-	-	-	-	-	1
Curuá	-	-	-	-	-	-	-	-	-	-	-	-	0
Faro	-	-	-	-	-	-	-	-	-	-	-	-	0
Itaituba	-	1	-	-	-	-	-	-	-	-	-	-	1
Jacareacanga	-	-	-	-	-	-	-	-	-	-	-	-	0
Juruti	-	1	-	-	-	-	-	-	-	-	-	-	1
Mojui dos Campos	-	-	1	-	-	-	-	-	-	-	-	-	1
Monte alegre	-	-	-	-	-	-	-	-	-	-	-	-	0
Novo progresso	-	-	-	-	-	-	-	-	-	-	-	-	0
Óbidos	-	1	-	-	-	-	-	-	-	-	-	-	1
Oriximiná	-	-	1	-	-	-	-	-	-	-	-	-	1
Placas	-	-	1	-	-	-	-	-	-	-	-	-	1
Praíha	-	-	-	-	-	-	-	-	-	-	-	-	0
Rurópolis	-	1	-	-	-	-	-	-	-	-	-	-	1
Santarém	-	61	79	-	-	-	-	-	-	-	-	-	140
Terra Santa	-	-	-	-	-	-	-	-	-	-	-	-	0
Trairão	-	-	-	-	-	-	-	-	-	-	-	-	0
Outros Municípios	-	3	7	-	-	-	-	-	-	-	-	-	10
Total	0	69	90	0	0	0	0	0	0	0	0	0	159
NEUROLOGIA ADULTO	JAN	FEV	MAR	ABR	MAI	JUN	JUL	AGO	SET	OUT	NOV	DEZ	ACUMUL.
Consultas e Retornos	-	-	26	1	-	-	-	-	-	-	-	-	27
Absenteísmo	-	-	3	-	-	-	-	-	-	-	-	-	3

Adiléia
Adiléia Kroesin
Gerente - ADM - SPP
Matr. 227



	JAN	FEV	MAR	ABR	MAI	JUN	JUL	AGO	SET	OUT	NOV	DEZ	ACUMUL.
Total Neurologia Adulto (Realizadas+Absenteísmo)	-	-	-	1	-	-	-	-	-	-	-	-	30
Consultas por Municípios													
Alenquer	-	-	-	-	-	-	-	-	-	-	-	-	0
Almeirim	-	-	-	-	-	-	-	-	-	-	-	-	0
Aveiro	-	-	-	-	-	-	-	-	-	-	-	-	0
Belferra	-	-	-	-	-	-	-	-	-	-	-	-	0
Curuá	-	-	-	-	-	-	-	-	-	-	-	-	0
Faro	-	-	-	-	-	-	-	-	-	-	-	-	0
Itaituba	-	-	-	-	-	-	-	-	-	-	-	-	0
Jacareacanga	-	-	-	-	-	-	-	-	-	-	-	-	0
Juruti	-	-	-	-	-	-	-	-	-	-	-	-	0
Mojui dos Campos	-	-	-	-	-	-	-	-	-	-	-	-	0
Monte alegre	-	-	-	-	-	-	-	-	-	-	-	-	0
Novo progresso	-	-	-	-	-	-	-	-	-	-	-	-	0
Óbidos	-	-	-	-	-	-	-	-	-	-	-	-	0
Oriximiná	-	-	-	-	-	-	-	-	-	-	-	-	0
Placas	-	-	-	-	-	-	-	-	-	-	-	-	0
Praíha	-	-	-	-	-	-	-	-	-	-	-	-	0
Rurópolis	-	-	-	-	-	-	-	-	-	-	-	-	0
Santarém	-	-	27	1	-	-	-	-	-	-	-	-	28
Terra Santa	-	-	-	-	-	-	-	-	-	-	-	-	0
Trairão	-	-	-	-	-	-	-	-	-	-	-	-	0
Outros Municípios	-	-	2	-	-	-	-	-	-	-	-	-	2
Total	0	0	29	1	0	0	0	0	0	0	0	0	30
NEUROLOGIA PEDIÁTRICA	JAN	FEV	MAR	ABR	MAI	JUN	JUL	AGO	SET	OUT	NOV	DEZ	ACUMUL.
Consultas e Retornos	-	3	36	1	-	-	-	-	-	-	-	-	40
Absenteísmo	-	-	2	-	-	-	-	-	-	-	-	-	2

Adriana Kroesin
 Adriana Kroesin
 Gerente - ADM - SPP
 Matr. 227





Hospital Regional do
Baixo Paraíso do Pará
Dr. Waldemair Patena



Secretaria de
Saúde Pública



	JAN	FEV	MAR	ABR	MAI	JUN	JUL	AGO	SET	OUT	NOV	DEZ	ACUMUL.
Total Neurologia Pediátrica (Realizadas+Absenteísmo)	-	3	38	1	-	-	-	-	-	-	-	-	42
Consultas por Municípios													
Alenquer	-	-	-	-	-	-	-	-	-	-	-	-	0
Almeirim	-	-	-	-	-	-	-	-	-	-	-	-	0
Aveiro	-	-	-	-	-	-	-	-	-	-	-	-	0
Belterra	-	-	-	-	-	-	-	-	-	-	-	-	0
Curuá	-	-	-	-	-	-	-	-	-	-	-	-	0
Faro	-	-	-	-	-	-	-	-	-	-	-	-	0
Itaituba	-	-	-	-	-	-	-	-	-	-	-	-	0
Jacareacanga	-	-	-	-	-	-	-	-	-	-	-	-	0
Juruti	-	-	-	-	-	-	-	-	-	-	-	-	0
Mojui dos Campos	-	-	-	-	-	-	-	-	-	-	-	-	0
Monte alegre	-	-	1	-	-	-	-	-	-	-	-	-	1
Novo progresso	-	-	-	-	-	-	-	-	-	-	-	-	0
Óbidos	-	-	-	-	-	-	-	-	-	-	-	-	0
Oriximiná	-	-	-	-	-	-	-	-	-	-	-	-	0
Placas	-	-	-	-	-	-	-	-	-	-	-	-	0
Praíha	-	-	-	-	-	-	-	-	-	-	-	-	0
Rurópolis	-	-	-	-	-	-	-	-	-	-	-	-	0
Santarém	-	3	36	1	-	-	-	-	-	-	-	-	40
Terra Santa	-	-	-	-	-	-	-	-	-	-	-	-	0
Trairão	-	-	-	-	-	-	-	-	-	-	-	-	0
Outros Municípios	-	-	1	-	-	-	-	-	-	-	-	-	1
Total	0	3	38	1	0	0	0	0	0	0	0	0	42
REUMATOLOGIA													
Consultas e Retornos	-	5	21	-	-	-	-	-	-	-	-	-	26
Absenteísmo	-	1	-	-	-	-	-	-	-	-	-	-	1

Adiléia Kroesin
Adiléia Kroesin
Gerente - ADM - SPP
Matr. 227





Hospital Regional do Estado do Pará
Dr. Waldemir Pinheiro



Secretaria de Saúde Pública



	JAN	FEV	MAR	ABR	MAI	JUN	JUL	AGO	SET	OUT	NOV	DEZ	ACUMUL.
Total Reumatologia (Realizadas+Absenteísmo)	-	6	21	-	-	-	-	-	-	-	-	-	27
Consultas por Municípios													
Alenquer	-	-	-	-	-	-	-	-	-	-	-	-	0
Almeirim	-	-	-	-	-	-	-	-	-	-	-	-	0
Aveiro	-	-	-	-	-	-	-	-	-	-	-	-	0
Belterra	-	-	-	-	-	-	-	-	-	-	-	-	0
Curuá	-	-	-	-	-	-	-	-	-	-	-	-	0
Faro	-	-	-	-	-	-	-	-	-	-	-	-	0
Itaituba	-	-	-	-	-	-	-	-	-	-	-	-	0
Jacareacanga	-	-	-	-	-	-	-	-	-	-	-	-	0
Juruti	-	-	-	-	-	-	-	-	-	-	-	-	0
Mojui dos Campos	-	-	-	-	-	-	-	-	-	-	-	-	0
Monte alegre	-	-	-	-	-	-	-	-	-	-	-	-	0
Novo progresso	-	-	-	-	-	-	-	-	-	-	-	-	0
Óbidos	-	-	-	-	-	-	-	-	-	-	-	-	0
Oriximiná	-	-	-	-	-	-	-	-	-	-	-	-	0
Placas	-	-	-	-	-	-	-	-	-	-	-	-	0
Praíha	-	-	-	-	-	-	-	-	-	-	-	-	0
Rurópolis	-	-	-	-	-	-	-	-	-	-	-	-	0
Santarém	-	6	20	-	-	-	-	-	-	-	-	-	26
Terra Santa	-	-	-	-	-	-	-	-	-	-	-	-	0
Trairão	-	-	-	-	-	-	-	-	-	-	-	-	0
Outros Municípios	-	-	1	-	-	-	-	-	-	-	-	-	1
Total	0	6	21	0	0	0	0	0	0	0	0	0	27
PNEUMOLOGIA													
Consultas e Retornos	-	6	16	-	-	-	-	-	-	-	-	-	22
Absenteísmo	-	1	2	-	-	-	-	-	-	-	-	-	3

Adileia Kroesin
 Gerente - ADM - SPP
 Matr. 227





	JAN	FEV	MAR	ABR	MAI	JUN	JUL	AGO	SET	OUT	NOV	DEZ	ACUMUL.
Total Pneumologia (Realizadas+Absenteísmo)	-	7	18	-	-	-	-	-	-	-	-	-	25
Consultas por Municípios													
Alenquer	-	-	-	-	-	-	-	-	-	-	-	-	0
Almeirim	-	-	-	-	-	-	-	-	-	-	-	-	0
Aveiro	-	-	-	-	-	-	-	-	-	-	-	-	0
Belterra	-	-	-	-	-	-	-	-	-	-	-	-	0
Curuá	-	-	-	-	-	-	-	-	-	-	-	-	0
Faro	-	-	-	-	-	-	-	-	-	-	-	-	0
Itaituba	-	-	-	-	-	-	-	-	-	-	-	-	0
Jacareacanga	-	-	-	-	-	-	-	-	-	-	-	-	0
Juruti	-	-	-	-	-	-	-	-	-	-	-	-	0
Mojui dos Campos	-	-	-	-	-	-	-	-	-	-	-	-	0
Monte alegre	-	-	-	-	-	-	-	-	-	-	-	-	0
Novo progresso	-	-	-	-	-	-	-	-	-	-	-	-	0
Óbidos	-	-	-	-	-	-	-	-	-	-	-	-	0
Oriximiná	-	-	-	-	-	-	-	-	-	-	-	-	0
Placas	-	-	-	-	-	-	-	-	-	-	-	-	0
Praíha	-	-	-	-	-	-	-	-	-	-	-	-	0
Rurópolis	-	-	-	-	-	-	-	-	-	-	-	-	0
Santarém	-	7	16	-	-	-	-	-	-	-	-	-	23
Terra Santa	-	-	-	-	-	-	-	-	-	-	-	-	0
Trairão	-	-	-	-	-	-	-	-	-	-	-	-	0
Outros Municípios	-	-	2	-	-	-	-	-	-	-	-	-	2
Total	0	7	18	0	0	0	0	0	0	0	0	0	25
ENDOCRINOLOGIA													
Consultas e Retornos	-	7	22	-	-	-	-	-	-	-	-	-	29
Absenteísmo	-	1	5	1	-	-	-	-	-	-	-	-	7

Adiléia Kroesin
 Adiléia Kroesin
 Gerente - ADM - SPP
 Matr. 227





Hospital Regional do
Baixo Amazonas do Para
Dr. Woldemar Penna



Secretaria de
Saúde Pública



Total Endocrinologia (Realizadas+Absenteísmo)	8	27	1	-	-	-	-	-	-	-	-	-	-	-	-	-	-	-	-	36
Consultas por Municípios	JAN	FEB	MAR	ABR	MAI	JUN	JUL	AGO	SET	OUT	NOV	DEZ	ACUMUL.							
Alenquer	-	-	-	-	-	-	-	-	-	-	-	-	0							
Almeirim	-	-	-	-	-	-	-	-	-	-	-	-	0							
Aveiro	-	-	-	-	-	-	-	-	-	-	-	-	0							
Belterra	-	-	-	-	-	-	-	-	-	-	-	-	0							
Curuá	-	-	-	-	-	-	-	-	-	-	-	-	0							
Faro	-	-	-	-	-	-	-	-	-	-	-	-	0							
Itaituba	-	-	-	-	-	-	-	-	-	-	-	-	0							
Jacareacanga	-	-	-	-	-	-	-	-	-	-	-	-	0							
Juruti	-	-	-	-	-	-	-	-	-	-	-	-	0							
Mojui dos Campos	-	-	-	-	-	-	-	-	-	-	-	-	0							
Monte alegre	-	-	1	1	-	-	-	-	-	-	-	-	2							
Novo progresso	-	-	-	-	-	-	-	-	-	-	-	-	0							
Óbidos	-	-	-	-	-	-	-	-	-	-	-	-	0							
Oriximiná	-	-	-	-	-	-	-	-	-	-	-	-	0							
Placas	-	-	-	-	-	-	-	-	-	-	-	-	0							
Praíha	-	-	-	-	-	-	-	-	-	-	-	-	0							
Rurópolis	-	-	-	-	-	-	-	-	-	-	-	-	0							
Santarém	-	7	22	-	-	-	-	-	-	-	-	-	29							
Terra Santa	-	-	-	-	-	-	-	-	-	-	-	-	0							
Trairão	-	-	-	-	-	-	-	-	-	-	-	-	0							
Outros Municípios	-	1	4	-	-	-	-	-	-	-	-	-	5							
Total	0	8	27	1	0	0	0	0	0	0	0	0	36							
TOTAL DO SERVIÇO DE TELEMEDICINA	JAN	FEB	MAR	ABR	MAI	JUN	JUL	AGO	SET	OUT	NOV	DEZ	ACUMUL.							
Consultas e Retornos	-	79	181	2	-	-	-	-	-	-	-	-	262							
Absenteísmo	-	15	42	1	-	-	-	-	-	-	-	-	58							

Pró - Saúde / HRBA
Fls. 44
Ass.

Adiléia
Adiléia Kroesin
Gerente - ADM - SPP
Matr. 227



www.prosaude.org.br - segred@hmbprosaude.org.br - (93) 2101-0700. Avenida Segra Mem: 1130. Dumaquino. CEP: 68025-000 - Santarém (PA)
Todos os serviços prestados pelo Hospital Regional do Baixo Amazonas são gratuitos e atrelados ao Sistema Único de Saúde (SUS).



Hospital Regional do
Baixo Araguaia do Pará
Dr. Waldemar Pinheiro



Secretaria de
Saúde Pública

GOVERNO DO
PARÁ
POR TODO O PARÁ

Total TELEMEDICINA (Realizadas+Absenteísmo)	94	223	3	-	-	-	-	-	-	-	-	-	-	-	-	-	-	-	-	320	
Consultas por Municípios																					
Alenquer	1	-	-	-	-	-	-	-	-	-	-	-	-	-	-	-	-	-	-	1	
Almeirim	-	-	-	-	-	-	-	-	-	-	-	-	-	-	-	-	-	-	-	0	
Aveiro	-	-	-	-	-	-	-	-	-	-	-	-	-	-	-	-	-	-	-	0	
Belterra	-	1	-	-	-	-	-	-	-	-	-	-	-	-	-	-	-	-	-	1	
Curuá	-	-	-	-	-	-	-	-	-	-	-	-	-	-	-	-	-	-	-	0	
Faro	-	-	-	-	-	-	-	-	-	-	-	-	-	-	-	-	-	-	-	0	
Itaituba	1	-	-	-	-	-	-	-	-	-	-	-	-	-	-	-	-	-	-	1	
Jacareacanga	-	-	-	-	-	-	-	-	-	-	-	-	-	-	-	-	-	-	-	0	
Juruti	1	-	-	-	-	-	-	-	-	-	-	-	-	-	-	-	-	-	-	1	
Mojui dos Campos	-	1	-	-	-	-	-	-	-	-	-	-	-	-	-	-	-	-	-	1	
Monte alegre	-	2	1	-	-	-	-	-	-	-	-	-	-	-	-	-	-	-	-	3	
Novo progresso	-	-	-	-	-	-	-	-	-	-	-	-	-	-	-	-	-	-	-	0	
Óbidos	-	1	-	-	-	-	-	-	-	-	-	-	-	-	-	-	-	-	-	1	
Oriximiná	-	-	1	-	-	-	-	-	-	-	-	-	-	-	-	-	-	-	-	1	
Placas	-	-	1	-	-	-	-	-	-	-	-	-	-	-	-	-	-	-	-	1	
Praínha	-	-	-	-	-	-	-	-	-	-	-	-	-	-	-	-	-	-	-	0	
Rurópolis	-	1	-	-	-	-	-	-	-	-	-	-	-	-	-	-	-	-	-	1	
Santarém	-	85	200	2	-	-	-	-	-	-	-	-	-	-	-	-	-	-	-	287	
Terra Santa	-	-	-	-	-	-	-	-	-	-	-	-	-	-	-	-	-	-	-	0	
Trairão	-	-	-	-	-	-	-	-	-	-	-	-	-	-	-	-	-	-	-	0	
Outros Municípios	-	4	17	-	-	-	-	-	-	-	-	-	-	-	-	-	-	-	-	21	
Total	0	94	223	3	0	0	0	0	0	0	0	0	0	0	0	0	0	0	0	320	
Pronto Atendimento	1.315	1.303	1.370	1.015	-	-	-	-	-	-	-	-	-	-	-	-	-	-	-	5.003	
Urgência/Emergência	1.315	1.303	1.370	1.015	-	-	-	-	-	-	-	-	-	-	-	-	-	-	-	5.003	
Absenteísmo	-	-	-	-	-	-	-	-	-	-	-	-	-	-	-	-	-	-	-	0	

Adileia Kroesin
Adileia Kroesin
Gerente - ADM - SPP
Matr. 227



Hospital Regional do Baixo Anápolis do Para
Dr. Waldemar Penna



Secretaria de Saúde Pública



Total Urgência/Emergência (Realizadas + Absenteísmo)	1.315	1.303	1.370	1.015	-	-	-	-	-	-	-	-	-	-	-	-	-	-	-	-	5.003	
Atendimentos por Municípios																						
Alenquer	29	26	12	11	-	-	-	-	-	-	-	-	-	-	-	-	-	-	-	-	-	78
Almeirim	8	9	11	5	-	-	-	-	-	-	-	-	-	-	-	-	-	-	-	-	-	33
Aveiro	7	2	1	2	-	-	-	-	-	-	-	-	-	-	-	-	-	-	-	-	-	12
Belterra	40	19	15	12	-	-	-	-	-	-	-	-	-	-	-	-	-	-	-	-	-	86
Curuá	7	6	7	1	-	-	-	-	-	-	-	-	-	-	-	-	-	-	-	-	-	21
Faro	3	-	2	-	-	-	-	-	-	-	-	-	-	-	-	-	-	-	-	-	-	5
Itaituba	72	66	68	47	-	-	-	-	-	-	-	-	-	-	-	-	-	-	-	-	-	253
Jacareacanga	9	5	11	4	-	-	-	-	-	-	-	-	-	-	-	-	-	-	-	-	-	29
Juruti	17	9	11	7	-	-	-	-	-	-	-	-	-	-	-	-	-	-	-	-	-	44
Mojui dos Campos	19	22	16	10	-	-	-	-	-	-	-	-	-	-	-	-	-	-	-	-	-	67
Monte alegre	32	39	40	22	-	-	-	-	-	-	-	-	-	-	-	-	-	-	-	-	-	133
Novo progresso	8	12	3	1	-	-	-	-	-	-	-	-	-	-	-	-	-	-	-	-	-	24
Óbidos	21	29	33	11	-	-	-	-	-	-	-	-	-	-	-	-	-	-	-	-	-	94
Oriximiná	35	34	45	36	-	-	-	-	-	-	-	-	-	-	-	-	-	-	-	-	-	150
Placas	16	22	8	6	-	-	-	-	-	-	-	-	-	-	-	-	-	-	-	-	-	52
Praíha	9	26	29	5	-	-	-	-	-	-	-	-	-	-	-	-	-	-	-	-	-	69
Rurópolis	20	19	28	14	-	-	-	-	-	-	-	-	-	-	-	-	-	-	-	-	-	81
Santarém	910	913	978	777	-	-	-	-	-	-	-	-	-	-	-	-	-	-	-	-	-	3.578
Terra Santa	4	-	-	9	-	-	-	-	-	-	-	-	-	-	-	-	-	-	-	-	-	13
Trairão	6	6	8	-	-	-	-	-	-	-	-	-	-	-	-	-	-	-	-	-	-	20
Outros Municípios	43	39	44	35	-	-	-	-	-	-	-	-	-	-	-	-	-	-	-	-	-	161
Total	1.315	1.303	1.370	1.015	0	0	0	0	0	0	0	0	0	0	0	0	0	0	0	0	0	5.003
Total de Consultas Realizadas + Acolhimento	5.931	6.108	5.502	3.796	-	-	-	-	-	-	-	-	-	-	-	-	-	-	-	-	-	21.337
Total de Absenteísmo	587	597	624	1.131	-	-	-	-	-	-	-	-	-	-	-	-	-	-	-	-	-	2.939

Pró - Saúde / HRBA
 Fis. 19
 Ass. _____

Adiléia Kroesini
 Adiléia Kroesini
 Gerente - ADM - SPP
 Matr. 221 -



www.prosaude.org.br - segred@hospregsaude.org.br - (93) 2101-0700 Avenida Sérgio Heine 1106, Douradinho CEP 88225-000 - Santarém (PA)
 Todos os serviços prestados pelo Hospital Regional do Baixo Anápolis são gratuitos e integram o Sistema Único de Saúde (SUS).



Hospital Regional do Baixo Amazonas do Para
Dr. Waldemar Penna



PRÓ-SAÚDE
ASSISTÊNCIA SOCIAL E HOSPITALAR

Secretaria de Saúde Pública



Total Geral (Consultas Realizadas + Acolhimento + absenteísmo)	6.518												
	JAN	FEV	MAR	ABR	MAI	JUN	JUL	AGO	SET	OUT	NOV	DEZ	ACUMUL.
Curativos	364	392	298	188	-	-	-	-	-	-	-	-	1.242
Imobilização Provisória	-	4	8	-	-	-	-	-	-	-	-	-	12
Retirada de Pino (ortopedia)	-	-	1	1	-	-	-	-	-	-	-	-	2
Retirada de Fio Kshiner e Pino Intraósseo	-	3	3	-	-	-	-	-	-	-	-	-	6
Retirada de Síntese Óssea Dentária	-	-	-	-	-	-	-	-	-	-	-	-	0
Imobilização não Gessada	22	22	16	5	-	-	-	-	-	-	-	-	65
Retirada de Pontos	57	78	59	47	-	-	-	-	-	-	-	-	241
Retirada de Sonda Vesical	7	10	11	5	-	-	-	-	-	-	-	-	33
Troca de Sonda Vesical	28	31	31	27	-	-	-	-	-	-	-	-	117
Consulta/Medicação	37	41	24	8	-	-	-	-	-	-	-	-	110
Glicemia Capilar	-	-	-	-	-	-	-	-	-	-	-	-	0
Outros	125	104	99	89	-	-	-	-	-	-	-	-	417
Total	640	685	550	370	-	-	-	-	-	-	-	-	2.245
Média Diária	21	24	18	12	-	-	-	-	-	-	-	-	19
2.5. Atividades Sociais	6.705												
2.5.1. S.A.U - Serviço de Atendimento ao Usuário	6.126												
Atendimento	303	217	301	162	-	-	-	-	-	-	-	-	983
Visita aos leitos	76	68	86	-	-	-	-	-	-	-	-	-	230
Pesquisa de satisfação com o usuário interno	109	87	100	68	-	-	-	-	-	-	-	-	364
Pesquisa de satisfação com o usuário externo	1.034	1.008	1047	935	-	-	-	-	-	-	-	-	4.024
Contato Telefônico	7	11	517	1.041	-	-	-	-	-	-	-	-	1.576
Contato Telefônico de retornos	46	34	68	38	-	-	-	-	-	-	-	-	186

Adiléia Kroeslin
Adiléia Kroeslin
Gerente - ADM - SPP
Matr. 227





	JAN	FEV	MAR	ABR	MAI	JUN	JUL	AGO	SET	OUT	NOV	DEZ	ACUMUL.
Encaminhamento ao Serviço Social	1	1	0	-	-	-	-	-	-	-	-	-	2
Encaminhamento a outros profissionais	-	1	0	-	-	-	-	-	-	-	-	-	1
Orientação e Informação	128	94	89	48	-	-	-	-	-	-	-	-	359
Participação em treinamentos	4	9	6	6	-	-	-	-	-	-	-	-	25
Total	1.708	1.530	2.214	2.298	-	-	-	-	-	-	-	-	7.750
% de Pesquisas Aplicadas (Amostragem das Pesq. de satisfação do usuário mensal)	12,2%	11,40%	11,60%	11,20%	-	-	-	-	-	-	-	-	46%
% de Queixas Resolvidas (Resolutividade das reclamações registradas)	96,00%	100,00%	97,30%	95%	-	-	-	-	-	-	-	-	388%
2.5.2. Assistência Social - (Serviço Psico-Social)	JAN	FEV	MAR	ABR	MAI	JUN	JUL	AGO	SET	OUT	NOV	DEZ	ACUMUL.
2.5.2.1. Psicologia													0
Grupo Operativa da Oncologia - Psicologia	-	-	-	-	-	-	-	-	-	-	-	-	0
Grupo Terapêutico nas UTI's - Psicologia	6	-	-	-	-	-	-	-	-	-	-	-	6
Grupo Terapêutico Radioterapia - Psicologia	-	-	-	-	-	-	-	-	-	-	-	-	-
Grupo Terapêutico na Hemodiálise - Psicologia	74	-	-	-	-	-	-	-	-	-	-	-	-
Visita Domiciliar Hemodiálise - Psicologia	2	-	-	-	-	-	-	-	-	-	-	-	-
Atendimento aos usuários no Acolhimento - Psicologia	13	18	31	7	-	-	-	-	-	-	-	-	-
Atendimento aos usuários nas Clínicas - Psicologia	344	271	324	41	-	-	-	-	-	-	-	-	980
Atendimento aos usuários nas UTI's - Psicologia	134	71	125	12	-	-	-	-	-	-	-	-	342

Adiléia
Adiléia Kroesin
Serente - ADM - SPP
Matr. 227





Atendimento aos usuários na Hemodiálise-Psicologia	131	108	61	23	-	-	-	-	-	-	-	323
Atendimentos Psicológicos de Quimioterapia/Radioterapia - Psicologia	63	55	85	4	-	-	-	-	-	-	-	207
Outras demandas psicológicas	-	-	-	-	-	-	-	-	-	-	-	0
Total	767	523	626	87	-	-	-	-	-	-	-	2.003
2.5.2.2. Assistência Social												0
Orientações TFD	352	136	49	32	-	-	-	-	-	-	-	569
Liberação de guias-Atestado de Óbito	31	39	48	49	-	-	-	-	-	-	-	167
Entrega de Óbito e Membro Amputado	13	18	41	28	-	-	-	-	-	-	-	100
Liberação de guias de Declaração de Nascidos Vivos	10	5	3	2	-	-	-	-	-	-	-	20
Grupo Orientações do Psico-social - Serviço Social	12	-	78	-	-	-	-	-	-	-	-	90
Atendimento aos usuários nas UTI's - Serviço Social	28	38	34	19	-	-	-	-	-	-	-	119
Atendimento aos usuários nas Clínicas-Serviço Social	122	42	74	96	-	-	-	-	-	-	-	334
Atendimento aos usuários na Hemodiálise - Serviço Social	371	314	445	205	-	-	-	-	-	-	-	1.335
Atendimento aos usuários no Ambulatório de Oncologia - Serviço Social	6	29	19	14	-	-	-	-	-	-	-	68
Atendimento aos usuários no Setor - Serviço Social	176	29	58	19	-	-	-	-	-	-	-	282
Visita Domiciliar Hemodiálise - Serviço Social	-	-	-	-	-	-	-	-	-	-	-	0
Liberação de visita e Troca de Acompanhante Fora do Horário	76	62	58	14	-	-	-	-	-	-	-	210
Casa de Apoio	22	7	27	16	-	-	-	-	-	-	-	72
Outras demandas sociais	45	47	75	14	-	-	-	-	-	-	-	181

Adiléia Kroesin
Gerente - ADM - SPP
Matr. 227





Total	1.264	766	1.009	508	-	-	-	-	-	-	-	-	-	-	-	-	-	3.547
Total de Assistência Social - (Serviço Psico-Social)	2.031	1.289	1.635	595	-	-	-	-	-	-	-	-	-	-	-	-	-	5.550
2.5.3. Educação																		
Cursos Ministrados	53	74	55	61	-	-	-	-	-	-	-	-	-	-	-	-	-	243
Nº de Participantes	2.043	1.898	2.360	1.762	-	-	-	-	-	-	-	-	-	-	-	-	-	8.063
Participação em Cursos Externos	1	2	2	-	-	-	-	-	-	-	-	-	-	-	-	-	-	5
Média de Participantes por curso	39	26	43	29	-	-	-	-	-	-	-	-	-	-	-	-	-	33
3. Serviços Auxiliares de Diagnóstico e Tratamento - SADT																		
3.1. Análises Clínicas (sem os exames hematológicos)																		
3.1.1. Paciente Interno																		
Internado	18.758	18.369	20.502	18.911	-	-	-	-	-	-	-	-	-	-	-	-	-	76.540
Total	18.758	18.369	20.502	18.911	-	-	-	-	-	-	-	-	-	-	-	-	-	76.540
Média Diária	605,10	633,41	661,35	630,37	-	-	-	-	-	-	-	-	-	-	-	-	-	633
3.1.2. Paciente Externo																		
Exames externos realizados	2.590	1.850	1.701	1.216	-	-	-	-	-	-	-	-	-	-	-	-	-	7.357
Ambulatório	17.687	19.476	16.709	11.969	-	-	-	-	-	-	-	-	-	-	-	-	-	65.841
Absenteísmo	218	202	381	565	-	-	-	-	-	-	-	-	-	-	-	-	-	1.366
Total	20.495	21.528	18.791	13.750	-	-	-	-	-	-	-	-	-	-	-	-	-	74.564
Média Diária	661,13	742,34	606,16	458,33	-	-	-	-	-	-	-	-	-	-	-	-	-	617
3.1.3. Total de Exames																		
Paciente Interno + Externo + Absenteísmo	39.253	39.897	39.293	32.661	-	-	-	-	-	-	-	-	-	-	-	-	-	151.104
Média Diária (com absenteísmo)	1.266,23	1.375,76	1.267,52	1.088,70	-	-	-	-	-	-	-	-	-	-	-	-	-	1.250
3.1.4. Exames por Município																		
Alenquer	35	41	31	24	-	-	-	-	-	-	-	-	-	-	-	-	-	131
Almeirim	26	30	19	17	-	-	-	-	-	-	-	-	-	-	-	-	-	92

Adiléia Kroesin
 Adiléia Kroesin
 Gerente - ADM - SPP
 Matr. 227





Hospital Regional de Belterra
Bairro: Açu - Belterra - PA
Dr. Waldemar Penna



	JAN	FEV	MAR	ABR	MAI	JUN	JUL	AGO	SET	OUT	NOV	DEZ	ACUMUL.
Aveiro	42	49	31	16	-	-	-	-	-	-	-	-	138
Belterra	216	235	201	183	-	-	-	-	-	-	-	-	835
Curuá	42	51	33	18	-	-	-	-	-	-	-	-	144
Faro	9	12	3	-	-	-	-	-	-	-	-	-	24
Itaituba	423	563	395	279	-	-	-	-	-	-	-	-	1.660
Jacareacanga	15	19	21	11	-	-	-	-	-	-	-	-	66
Jurutí	223	231	195	135	-	-	-	-	-	-	-	-	784
Mojú dos Campos	235	242	189	133	-	-	-	-	-	-	-	-	799
Monte alegre	261	275	253	199	-	-	-	-	-	-	-	-	988
Novo progresso	122	132	116	59	-	-	-	-	-	-	-	-	429
Óbidos	115	153	102	79	-	-	-	-	-	-	-	-	449
Oriximiná	121	136	115	65	-	-	-	-	-	-	-	-	437
Placas	53	79	43	28	-	-	-	-	-	-	-	-	203
Praíha	32	46	29	24	-	-	-	-	-	-	-	-	131
Rurópolis	152	176	163	126	-	-	-	-	-	-	-	-	617
Santarém	36.973	37.196	37.181	31.117	-	-	-	-	-	-	-	-	142.467
Terra Santa	10	16	11	9	-	-	-	-	-	-	-	-	46
Trairão	13	19	16	13	-	-	-	-	-	-	-	-	61
Outros Municípios	135	196	146	126	-	-	-	-	-	-	-	-	603
Total	39.253	39.897	39.293	32.661	0	0	0	0	0	0	0	0	151.104
3.2. Hemoterapia (exames Laboratoriais)													
3.2.1. Paciente Interno													
Internado	2.024	1.666	2.556	1.857	-	-	-	-	-	-	-	-	8.103
Total	2.024	1.666	2.556	1.857	-	-	-	-	-	-	-	-	8.103
Média Diária	65,29	57,45	82,45	61,90	-	-	-	-	-	-	-	-	67
3.2.2. Paciente Externo													
Exames realizados	-	-	-	-	-	-	-	-	-	-	-	-	0
Ambulatório	-	-	-	-	-	-	-	-	-	-	-	-	0
Absenteísmo	-	-	-	-	-	-	-	-	-	-	-	-	0
Total	-	-	-	-	-	-	-	-	-	-	-	-	0
Média Diária	-	-	-	-	-	-	-	-	-	-	-	-	0
3.2.3. Total de Exames													

Pró - Saúde / HRBA
TIs. 82
Ass. _____

Adilene Kroesin
Gerente - ADM - SPP
Matr. 227



www.prosaude.org.br - soc@prosaude.org.br - 133.210.1070. Avenida Sérgio Heine, 1100. Dourados, DF 65825-000 - Setor em PA
Rede de serviços prestados pelo Hospital Regional de Belterra através da rede do Sistema Único de Saúde (SUS)



Secretaria de Saúde Pública



	2.024	1.666	2.556	1.857	-	-	-	-	-	-	-	-	-	-	-	-	-	-	8.103	
	65,29	57,45	82,45	61,90	-	-	-	-	-	-	-	-	-	-	-	-	-	-	67	
3.2.4. Exames por Município																				
Alenquer	-	-	-	-	-	-	-	-	-	-	-	-	-	-	-	-	-	-	0	
Almeirim	-	-	-	-	-	-	-	-	-	-	-	-	-	-	-	-	-	-	0	
Aveiro	-	-	-	-	-	-	-	-	-	-	-	-	-	-	-	-	-	-	0	
Belterra	-	-	-	-	-	-	-	-	-	-	-	-	-	-	-	-	-	-	0	
Curuá	-	-	-	-	-	-	-	-	-	-	-	-	-	-	-	-	-	-	0	
Faro	-	-	-	-	-	-	-	-	-	-	-	-	-	-	-	-	-	-	0	
Itaituba	-	-	-	-	-	-	-	-	-	-	-	-	-	-	-	-	-	-	0	
Jacareacanga	-	-	-	-	-	-	-	-	-	-	-	-	-	-	-	-	-	-	0	
Juruti	-	-	-	-	-	-	-	-	-	-	-	-	-	-	-	-	-	-	0	
Mojú dos Campos	-	-	-	-	-	-	-	-	-	-	-	-	-	-	-	-	-	-	0	
Monte alegre	-	-	-	-	-	-	-	-	-	-	-	-	-	-	-	-	-	-	0	
Novo progresso	-	-	-	-	-	-	-	-	-	-	-	-	-	-	-	-	-	-	0	
Óbidos	-	-	-	-	-	-	-	-	-	-	-	-	-	-	-	-	-	-	0	
Oriximiná	-	-	-	-	-	-	-	-	-	-	-	-	-	-	-	-	-	-	0	
Placas	-	-	-	-	-	-	-	-	-	-	-	-	-	-	-	-	-	-	0	
Praíha	-	-	-	-	-	-	-	-	-	-	-	-	-	-	-	-	-	-	0	
Rurópolis	-	-	-	-	-	-	-	-	-	-	-	-	-	-	-	-	-	-	0	
Santarém	2.024	1.666	2.556	1.857	-	-	-	-	-	-	-	-	-	-	-	-	-	-	8.103	
Terra Santa	-	-	-	-	-	-	-	-	-	-	-	-	-	-	-	-	-	-	0	
Trairão	-	-	-	-	-	-	-	-	-	-	-	-	-	-	-	-	-	-	0	
Outros Municípios	-	-	-	-	-	-	-	-	-	-	-	-	-	-	-	-	-	-	0	
Total	2.024	1.666	2.556	1.857	0	0	0	0	0	0	0	0	0	0	0	0	0	0	8.103	
3.3. Patologia Clínica	JAN	FEV	MAR	ABR	MAI	JUN	JUL	AGO	SET	OUT	NOV	DEZ	ACUMUL.							
3.3.1. Paciente Interno																				
Anátomo Patológico Peça Cirurgica	631	148	143	384	-	-	-	-	-	-	-	-	-	-	-	-	-	-	1.306	
Coloração Especial	-	-	-	2	-	-	-	-	-	-	-	-	-	-	-	-	-	-	2	
Congelação	12	-	-	-	-	-	-	-	-	-	-	-	-	-	-	-	-	-	12	

Pró - Saúde / HRBA
Fls. 85
Ass.

Adriela Kroeslin
Serente - ADM - SPP
Matr. 227



www.prosaude.org.br - secretaria@prosaude.org.br - (93) 2101-0700 Avenida Segra Mem. 1100, Douradinho, CEP: 68025-000 - Santarém (PA)
Todos os serviços prestados pelo Hospital Regional do Baixo Altopiano são gratuitos e atrelados ao Sistema Único de Saúde (SUS)



	JAN	FEV	MAR	ABR	MAI	JUN	JUL	AGO	SET	OUT	NOV	DEZ	ACUMUL.
Belterra	6	-	-	-	5	-	-	-	-	-	-	-	11
Curuá	5	-	-	-	2	-	-	-	-	-	-	-	7
Faro	-	-	-	-	-	-	-	-	-	-	-	-	0
Itaituba	103	-	-	-	85	-	-	-	-	-	-	-	188
Jacareacanga	3	-	-	-	1	-	-	-	-	-	-	-	4
Juruti	13	-	-	-	6	-	-	-	-	-	-	-	19
Mojú dos Campos	11	-	-	-	5	-	-	-	-	-	-	-	16
Monte alegre	17	-	-	-	11	-	-	-	-	-	-	-	28
Novo progresso	3	-	-	-	1	-	-	-	-	-	-	-	4
Óbidos	19	-	-	-	13	-	-	-	-	-	-	-	32
Oriximiná	17	-	-	-	8	-	-	-	-	-	-	-	25
Placas	7	-	-	-	3	-	-	-	-	-	-	-	10
Praíha	6	-	-	-	2	-	-	-	-	-	-	-	8
Rurópolis	16	-	-	-	5	-	-	-	-	-	-	-	21
Santarém	875	384	366	528	-	-	-	-	-	-	-	-	2.153
Terra Santa	1	-	-	-	1	-	-	-	-	-	-	-	2
Trairão	2	-	-	-	1	-	-	-	-	-	-	-	3
Outros Municípios	23	-	-	-	15	-	-	-	-	-	-	-	38
Total	1139	384	366	696	0	0	0	0	0	0	0	0	2.585
3.4. Raio X	JAN	FEV	MAR	ABR	MAI	JUN	JUL	AGO	SET	OUT	NOV	DEZ	ACUMUL.
3.4.1. Paciente Interno													
Internado	1.177	1.093	1.293	937	-	-	-	-	-	-	-	-	4.500
Total	1177	1093	1293	937	0	0	0	0	0	0	0	0	4.500
Média Diária	37,97	37,69	41,71	31,23	-	-	-	-	-	-	-	-	37
3.4.2. Paciente Externo													
Exames realizados	717	726	587	602	-	-	-	-	-	-	-	-	2.632
Ambulatório	54	84	75	67	-	-	-	-	-	-	-	-	280
Absenteísmo	152	267	151	356	-	-	-	-	-	-	-	-	926
Total	923	1.077	813	1.025	0	0	0	0	0	0	0	0	3.838

Pró - Saúde / HRBA
 Fls. 47
 Ass. _____

Adileta Kroeslin
 Adileta Kroeslin
 Gerente - ADM - SPP
 Matr. 227



www.prosaude.org.br - secretaria@prosaude.org.br - (93) 2101-0700 Avenida Sérgio Heim, 1100, Dumarino CEP 68025-000 - Santarém (PA)
 Todos os serviços prestados pelo Hospital Regional do Baixo Amazonas são gratuitos e integram o Sistema Único de Saúde (SUS)



Hospital Regional do
Baixo Amazonas do Para
Dr. Waldemar Pereira



Secretaria de
Saúde Pública



	JAN	FEV	MAR	ABR	MAI	JUN	JUL	AGO	SET	OUT	NOV	DEZ	ACUMUL.
Média Diária	29,77	37,14	26,23	34,17	-	-	-	-	-	-	-	-	32
3.4.3. Total de Exames													
Paciente Interno + Externo + Absenteísmo	2.100	2.170	2.106	1.962	-	-	-	-	-	-	-	-	8.338
Média Diária (com absenteísmo)	67,74	74,83	67,94	65,40	-	-	-	-	-	-	-	-	69
3.4.4. Exames por Município													
Alenquer	100	91	64	26	-	-	-	-	-	-	-	-	281
Almeirim	26	17	9	28	-	-	-	-	-	-	-	-	80
Aveiro	27	7	4	2	-	-	-	-	-	-	-	-	40
Belterra	84	73	67	45	-	-	-	-	-	-	-	-	269
Curuá	11	19	12	9	-	-	-	-	-	-	-	-	51
Faro	2	-	1	-	-	-	-	-	-	-	-	-	3
Itaituba	95	111	118	80	-	-	-	-	-	-	-	-	404
Jacareacanga	4	6	8	7	-	-	-	-	-	-	-	-	25
Juruti	17	17	14	34	-	-	-	-	-	-	-	-	82
Mojú dos Campos	30	75	27	44	-	-	-	-	-	-	-	-	176
Monte alegre	84	78	105	75	-	-	-	-	-	-	-	-	342
Novo Progresso	9	19	18	4	-	-	-	-	-	-	-	-	50
Óbidos	60	38	74	18	-	-	-	-	-	-	-	-	190
Oriximiná	100	46	71	50	-	-	-	-	-	-	-	-	267
Placas	14	35	37	5	-	-	-	-	-	-	-	-	91
Prairinha	10	39	57	4	-	-	-	-	-	-	-	-	110
Rurópolis	59	54	80	59	-	-	-	-	-	-	-	-	252
Santarém	1.272	1.371	1.285	1.398	-	-	-	-	-	-	-	-	5.326
Terra Santa	8	4	3	6	-	-	-	-	-	-	-	-	21
Trairão	20	16	13	-	-	-	-	-	-	-	-	-	49
Outros Municípios	68	54	39	68	-	-	-	-	-	-	-	-	229
Total	2.100	2.170	2.106	1.962	0	0	0	0	0	0	0	0	8.338
3.5. Tomografia													

Pró - Saúde / HRBA
 Fis. *82*
 Ass. _____

Adiléia
 Adiléia Kroesin
 Gerente - ADM - SPP
 Matr. 227



www.prosaude.org.br - secretaria@prosaude.org.br - (93) 2101-0700. Avenida Sérgio Heine, 1100. Dourados - CEP 66225-000 - Santarém (PA)
 Todos os serviços prestados pelo Hospital Regional do Baixo Amazonas são gratuitos e atendidos pelo Sistema Único de Saúde (SUS).



3.5.1. Paciente Interno												
Internado	163	137	206	210	-	-	-	-	-	-	-	716
Total	163	137	206	210	0	0	0	0	0	0	0	716
Média Diária	5,26	4,72	6,65	7,00	-	-	-	-	-	-	-	6
3.5.2. Paciente Externo												
Exames realizados	513	504	379	465	-	-	-	-	-	-	-	1.861
Ambulatório	-	-	-	1	-	-	-	-	-	-	-	1
Absenteísmo	100	73	84	148	-	-	-	-	-	-	-	405
Total	613	577	463	614	0	0	0	0	0	0	0	2.267
Média Diária	19,77	19,90	14,94	20,47	-	-	-	-	-	-	-	19
3.5.3. Total de Exames												
Paciente Interno + Externo + Absenteísmo	776	714	669	824	-	-	-	-	-	-	-	2.983
Média Diária (com absenteísmo)	25,03	24,62	21,58	27,47	-	-	-	-	-	-	-	25
3.5.4. Exames por Município												
Alenquer	24	39	20	23	-	-	-	-	-	-	-	106
Almeirim	3	4	4	9	-	-	-	-	-	-	-	20
Aveiro	6	3	-	-	-	-	-	-	-	-	-	9
Belterra	32	29	18	16	-	-	-	-	-	-	-	95
Curuá	10	10	6	8	-	-	-	-	-	-	-	34
Faro	-	-	5	-	-	-	-	-	-	-	-	5
Itaituba	69	67	71	68	-	-	-	-	-	-	-	275
Jacareacanga	8	4	4	2	-	-	-	-	-	-	-	18
Juruti	13	2	8	9	-	-	-	-	-	-	-	32
Mojú dos Campos	22	20	14	18	-	-	-	-	-	-	-	74
Monte alegre	40	31	23	32	-	-	-	-	-	-	-	126
Novo progresso	7	6	4	4	-	-	-	-	-	-	-	21
Óbidos	41	30	10	20	-	-	-	-	-	-	-	101
Oriximiná	23	27	24	35	-	-	-	-	-	-	-	109

Adilcia
Adilcia Kroeslin
Gerente - ADM - SPP
Matr. 227





	JAN	FEV	MAR	ABR	MAI	JUN	JUL	AGO	SET	OUT	NOV	DEZ	ACUMUL.
Placas	22	9	16	6	-	-	-	-	-	-	-	-	53
Prainha	8	20	14	14	-	-	-	-	-	-	-	-	56
Rurópolis	28	30	23	6	-	-	-	-	-	-	-	-	87
Santarém	374	356	375	509	-	-	-	-	-	-	-	-	1.614
Terra Santa	3	1	2	3	-	-	-	-	-	-	-	-	9
Trairão	6	8	3	3	-	-	-	-	-	-	-	-	20
Outros Municípios	37	18	25	39	-	-	-	-	-	-	-	-	119
Total	776	714	669	824	0	0	0	0	0	0	0	0	2.983
3.6. Mamografia													
3.6.1. Paciente Interno													
Internado	1	-	-	-	-	-	-	-	-	-	-	-	1
Total	1	-	-	-	-	-	-	-	-	-	-	-	1
Média Diária	0,03	-	-	-	-	-	-	-	-	-	-	-	0,01
3.6.2. Paciente Externo													
Exames realizados	168	217	123	33	-	-	-	-	-	-	-	-	541
Ambulatório	-	-	-	-	-	-	-	-	-	-	-	-	0
Absenteísmo	14	33	13	9	-	-	-	-	-	-	-	-	69
Total	182	250	136	42	-	-	-	-	-	-	-	-	610
Média Diária	5,87	8,62	4,39	1,40	-	-	-	-	-	-	-	-	5
3.6.3. Total de Exames													
Paciente Interno + Externo + Absenteísmo	183	250	136	42	-	-	-	-	-	-	-	-	611
Média Diária (com absenteísmo)	5,90	8,62	4,39	1,40	-	-	-	-	-	-	-	-	5
3.6.4. Exames por Município													
Alenquer	4	4	1	-	-	-	-	-	-	-	-	-	9
Almeirim	1	1	1	1	-	-	-	-	-	-	-	-	4
Aveiro	2	3	-	-	-	-	-	-	-	-	-	-	5
Belterra	5	30	6	7	-	-	-	-	-	-	-	-	48
Curuá	7	9	2	-	-	-	-	-	-	-	-	-	18

Adiléia Kroesin
 Serente - ADM - SPP
 Matr. 227





Hospital Regional do
Baixo Amazonas do Pará
Dr. Waldemar Penna



Secretaria de
Saúde Pública



	JAN	FEV	MAR	ABR	MAI	JUN	JUL	AGO	SET	OUT	NOV	DEZ	ACUMUL.
Faro	-	-	-	-	-	-	-	-	-	-	-	-	0
Itaituba	4	4	3	4	-	-	-	-	-	-	-	-	15
Jacareacanga	-	-	-	-	-	-	-	-	-	-	-	-	0
Juruti	-	1	-	2	-	-	-	-	-	-	-	-	3
Mojú dos Campos	-	-	-	1	-	-	-	-	-	-	-	-	1
Monte alegre	14	19	3	2	-	-	-	-	-	-	-	-	38
Novo progresso	1	1	-	-	-	-	-	-	-	-	-	-	2
Óbidos	8	14	8	-	-	-	-	-	-	-	-	-	30
Oriximiná	2	2	0	1	-	-	-	-	-	-	-	-	5
Placas	2	5	4	-	-	-	-	-	-	-	-	-	11
Prainha	4	13	-	-	-	-	-	-	-	-	-	-	17
Rurópolis	4	9	5	-	-	-	-	-	-	-	-	-	18
Santarém	122	128	99	23	-	-	-	-	-	-	-	-	372
Terra Santa	-	2	1	-	-	-	-	-	-	-	-	-	3
Trairão	0	1	1	-	-	-	-	-	-	-	-	-	2
Outros Municípios	3	4	2	1	-	-	-	-	-	-	-	-	10
Total	183	250	136	42	0	0	0	0	0	0	0	0	611
3.7. Ultrassonografia													
3.7.1. Paciente Interno													
Internado	71	64	79	55	-	-	-	-	-	-	-	-	269
Total	71	64	79	55	0	0	0	0	0	0	0	0	269
Média Diária	2,29	2,21	2,55	1,83									2
3.7.2. Paciente Externo													
Exames realizados	273	456	414	484	-	-	-	-	-	-	-	-	1.627
Ambulatório	-	-	-	-	-	-	-	-	-	-	-	-	0
Absenteísmo	177	168	130	259	-	-	-	-	-	-	-	-	734
Total	450	624	544	743	0	0	0	0	0	0	0	0	2.361
Média Diária	14,52	21,52	17,55	24,77									20
3.7.3. Total de Exames													

Pró - Saúde / HRBA
 Fis.
 Ass.

Adiléia Kroesin
 Adiléia Kroesin
 Gerente - ADM - SPP
 Matr. 227



www.prosaude.org.br - prosaude@prosaude.org.br - 031.2.01.0700 - Avenida Sérgio Heine, 1100, Dourados, CEP: 89025-000 - Santarém (PA)
 Todos os serviços prestados pelo Hospital Regional do Baixo Amazonas são gratuitos e integram o Sistema Único de Saúde (SUS)



Total	38	33	35	36	0	0	0	0	0	0	0	0	0	0	0	0	0	0	142
Média Diária	1,23	1,14	1,13	1,20	-	-	-	-	-	-	-	-	-	-	-	-	-	-	1
3.8.2. Paciente Externo																			
Exames realizados	198	228	165	197	-	-	-	-	-	-	-	-	-	-	-	-	-	-	788
Ambulatório	-	-	-	-	-	-	-	-	-	-	-	-	-	-	-	-	-	-	0
Absenteísmo	30	18	25	65															138
Total	228	246	190	262	0	0	0	0	0	0	0	0	0	0	0	0	0	0	926
Média Diária	7,35	8,48	6,13	8,73	-	-	-	-	-	-	-	-	-	-	-	-	-	-	8
3.8.3. Total de Exames																			
Paciente Interno + Externo + Absenteísmo	266	279	225	298	0	0	0	0	0	0	0	0	0	0	0	0	0	0	1.068
Média Diária (com absenteísmo)	8,58	9,62	7,26	9,93	-	-	-	-	-	-	-	-	-	-	-	-	-	-	9
3.8.4. Exames por Município																			
Alenquer	13	20	13	9	-	-	-	-	-	-	-	-	-	-	-	-	-	-	55
Almeirim	-	3	4	1	-	-	-	-	-	-	-	-	-	-	-	-	-	-	8
Aveiro	3	5	1	-	-	-	-	-	-	-	-	-	-	-	-	-	-	-	9
Belferra	6	8	7	4	-	-	-	-	-	-	-	-	-	-	-	-	-	-	25
Curuá	3	2	3	8	-	-	-	-	-	-	-	-	-	-	-	-	-	-	16
Faro	-	-	-	-	-	-	-	-	-	-	-	-	-	-	-	-	-	-	0
Itaituba	19	23	24	20	-	-	-	-	-	-	-	-	-	-	-	-	-	-	86
Jacareacanga	5	2	2	-	-	-	-	-	-	-	-	-	-	-	-	-	-	-	9
Juruti	4	10	9	3	-	-	-	-	-	-	-	-	-	-	-	-	-	-	26
Mojú dos Campos	9	9	1	7	-	-	-	-	-	-	-	-	-	-	-	-	-	-	26
Monte alegre	25	14	8	12	-	-	-	-	-	-	-	-	-	-	-	-	-	-	59
Novo progresso	5	4	4	-	-	-	-	-	-	-	-	-	-	-	-	-	-	-	13
Óbidos	16	17	9	4	-	-	-	-	-	-	-	-	-	-	-	-	-	-	46
Oriximiná	17	17	16	7	-	-	-	-	-	-	-	-	-	-	-	-	-	-	57
Placas	8	8	8	3	-	-	-	-	-	-	-	-	-	-	-	-	-	-	27
Prainha	4	10	3	4	-	-	-	-	-	-	-	-	-	-	-	-	-	-	21

Adilcia
 Adilcia Kroesin
 Gerente - ADM - SPP
 Matr. 227





	JAN	FEV	MAR	ABR	MAI	JUN	JUL	AGO	SET	OUT	NOV	DEZ	ACUMUL.
Rurópolis	6	8	6	4	-	-	-	-	-	-	-	-	24
Santarém	107	100	102	207	-	-	-	-	-	-	-	-	516
Terra Santa	3	6	1	-	-	-	-	-	-	-	-	-	10
Trairão	5	6	1	-	-	-	-	-	-	-	-	-	12
Outros Municípios	8	7	3	5	-	-	-	-	-	-	-	-	23
Total	266	279	225	298	0	0	0	0	0	0	0	0	1.068
3.9 Endoscopia													
3.9.1. Paciente Interno													
Internado	14	13	7	5	-	-	-	-	-	-	-	-	39
Total	14	13	7	5	-	-	-	-	-	-	-	-	39
Média Diária	0,45	0,45	0,23	0,17	-	-	-	-	-	-	-	-	0,32
3.9.2. Paciente Externo													
Exames realizados	114	109	67	59	-	-	-	-	-	-	-	-	349
Ambulatório	-	-	-	-	-	-	-	-	-	-	-	-	0
Absenteísmo	14	8	25	22	-	-	-	-	-	-	-	-	69
Total	128	117	92	81	-	-	-	-	-	-	-	-	418
Média Diária	4,13	4,03	2,97	2,70	-	-	-	-	-	-	-	-	3
3.9.3. Total de Exames													
Paciente Interno + Externo + Absenteísmo	142	130	99	86	-	-	-	-	-	-	-	-	457
Média Diária (com absenteísmo)	4,58	4,48	3,19	2,87	-	-	-	-	-	-	-	-	4
3.9.4. Exames por Município													
Alenquer	5	8	5	1	-	-	-	-	-	-	-	-	19
Almeirim	-	2	-	-	-	-	-	-	-	-	-	-	2
Aveiro	2	2	2	-	-	-	-	-	-	-	-	-	6
Belterra	2	4	2	-	-	-	-	-	-	-	-	-	8
Curuá	1	1	2	-	-	-	-	-	-	-	-	-	4
Faro	-	1	-	-	-	-	-	-	-	-	-	-	1
Itaituba	2	3	8	4	-	-	-	-	-	-	-	-	17

Pró - Saúde / HRBA
Fls. 94
Ass. _____

Adiléia Kroesin
Adiléia Kroesin
Gerente - ADM - SPP
Matr. 227 -



www.prosaude.org.br - setor@prosaude.org.br - (93) 2101-0700. Avenida Segur-Nem. 1100. Douradinho. CEP: 66225-000 - Santarém (PA).
Todos os serviços prestados pelo Hospital Regional do Baixo Amazonas são gratuitos e integram o Sistema Único de Saúde (SUS).



	JAN	FEV	MAR	ABR	MAI	JUN	JUL	AGO	SET	OUT	NOV	DEZ	ACUMUL.
Jacareacanga	1	-	-	-	-	-	-	-	-	-	-	-	1
Juruti	-	-	1	1	-	-	-	-	-	-	-	-	2
Mojú dos Campos	4	3	-	5	-	-	-	-	-	-	-	-	12
Monte alegre	6	6	3	3	-	-	-	-	-	-	-	-	18
Novo progresso	-	1	1	1	-	-	-	-	-	-	-	-	2
Óbidos	7	9	6	1	-	-	-	-	-	-	-	-	23
Oriximiná	5	7	3	-	-	-	-	-	-	-	-	-	15
Placas	3	-	-	-	-	-	-	-	-	-	-	-	3
Prainha	2	2	-	-	-	-	-	-	-	-	-	-	4
Rurópolis	5	4	3	1	-	-	-	-	-	-	-	-	13
Santarém	85	72	57	67	-	-	-	-	-	-	-	-	281
Terra Santa	3	1	-	-	-	-	-	-	-	-	-	-	4
Trairão	5	-	2	1	-	-	-	-	-	-	-	-	8
Outros Municípios	4	4	4	2	-	-	-	-	-	-	-	-	14
Total	142	130	99	86	0	0	0	0	0	0	0	0	457
3.10 Colonoscopia													
3.10.1. Paciente Interno													
Internado	6	6	6	2	-	-	-	-	-	-	-	-	20
Total	6	6	6	2	-	-	-	-	-	-	-	-	20
Média Diária	0,19	0,21	0,19	0,07	-	-	-	-	-	-	-	-	0,00
3.10.2. Paciente Externo													
Exames realizados	58	60	45	42	-	-	-	-	-	-	-	-	205
Ambulatório	-	-	-	-	-	-	-	-	-	-	-	-	0
Absenteísmo	17	13	10	16	-	-	-	-	-	-	-	-	56
Total	75	73	55	58	-	-	-	-	-	-	-	-	261
Média Diária	2,42	2,52	1,77	1,93	-	-	-	-	-	-	-	-	0
3.10.3. Total de Exames													
Paciente Interno + Externo + Absenteísmo	81	79	61	60	-	-	-	-	-	-	-	-	281

Pró - Saúde / HR:
 Fis. 55
 Ass. _____

Antônia Kroesin
 Gerente - ADM - SPP
 Matr. 227





	JAN	FEV	MAR	ABR	MAI	JUN	JUL	AGO	SET	OUT	NOV	DEZ	ACUMUL.
Terra Santa	-	-	-	-	-	-	-	-	-	-	-	-	0
Trairão	-	-	-	-	-	-	-	-	-	-	-	-	0
Outros Municípios	-	-	-	-	-	-	-	-	-	-	-	-	0
Total	0	0	0	0	0	0	0	0	0	0	0	0	0
3.12. Videolaringoscopia													
3.12.1. Paciente Interno													
Internado	2	1	-	-	-	-	-	-	-	-	-	-	3
Total	2	1											3
Média Diária	0,06	0,03											0,01
3.12.2. Paciente Externo													
Exames realizados	40	40	34	19	-	-	-	-	-	-	-	-	133
Ambulatório	-	-	-	-	-	-	-	-	-	-	-	-	0
Absenteísmo	8	4	6	7	-	-	-	-	-	-	-	-	25
Total	48	44	40	26									158
Média Diária	1,55	1,52	1,29	0,87									0,43
3.12.3. Total de Exames													
Paciente Interno + Externo + Absenteísmo	50	45	40	26	-	-	-	-	-	-	-	-	161
Média Diária (com absenteísmo)	1,61	1,55	1,29	0,87									0,44
3.12.4. Exames por Município													
Alenquer	9	6	2	-	-	-	-	-	-	-	-	-	17
Almeirim	1	-	-	-	-	-	-	-	-	-	-	-	1
Aveiro	1	-	1	-	-	-	-	-	-	-	-	-	2
Belterra	1	1	1	-	-	-	-	-	-	-	-	-	3
Curuá	1	1	1	-	-	-	-	-	-	-	-	-	3
Faro	-	-	-	-	-	-	-	-	-	-	-	-	0
Itaituba	3	1	5	1	-	-	-	-	-	-	-	-	10
Jacareacanga	-	2	-	-	-	-	-	-	-	-	-	-	2
Juruti	1	-	2	-	-	-	-	-	-	-	-	-	3

Adilécia
Adilécia Kroesin
 Gerente - ADM - SPP
 Matr. 227





	JAN	FEV	MAR	ABR	MAI	JUN	JUL	AGO	SET	OUT	NOV	DEZ	ACUMUL.
Mojú dos Campos	1	2	-	-	-	-	-	-	-	-	-	-	3
Monte alegre	1	2	5	2	-	-	-	-	-	-	-	-	10
Novo progresso	-	-	-	-	-	-	-	-	-	-	-	-	0
Óbidos	1	1	2	-	-	-	-	-	-	-	-	-	4
Oriximiná	3	1	1	1	-	-	-	-	-	-	-	-	6
Placas	1	2	-	-	-	-	-	-	-	-	-	-	3
Prainha	-	1	2	-	-	-	-	-	-	-	-	-	3
Rurópolis	2	1	-	-	-	-	-	-	-	-	-	-	3
Santarém	20	23	18	22	-	-	-	-	-	-	-	-	83
Terra Santa	-	-	-	-	-	-	-	-	-	-	-	-	0
Trairão	2	-	-	-	-	-	-	-	-	-	-	-	2
Outros Municípios	2	1	-	-	-	-	-	-	-	-	-	-	3
Total	50	45	40	26	0	0	0	0	0	0	0	0	161
3.13. Colposcopia													
3.13.1. Paciente Interno													
Internado	1	-	-	-	-	-	-	-	-	-	-	-	1
Total	1	-	-	-	-	-	-	-	-	-	-	-	1
Média Diária	0,03	-	-	-	-	-	-	-	-	-	-	-	0
3.13.2. Paciente Externo													
Exames realizados	37	35	27	7	-	-	-	-	-	-	-	-	106
Ambulatório	-	-	-	-	-	-	-	-	-	-	-	-	0
Absenteísmo	5	7	5	10	-	-	-	-	-	-	-	-	27
Total	42	42	32	17	-	-	-	-	-	-	-	-	133
Média Diária	1,35	1,45	1,03	0,57	-	-	-	-	-	-	-	-	0,36
3.13.3. Total de Exames													
Paciente Interno + Externo + Absenteísmo	43	42	32	17	-	-	-	-	-	-	-	-	134
Média Diária (com absenteísmo)	1,39	1,45	1,03	0,57	-	-	-	-	-	-	-	-	4
3.13.4. Exames por Município													

Adelina
Adelina Kroesin
Gerente - ADM - SPP
Matr. 227





Hospital Regional do
Baixo Amazonas do Pará
Dr. Waldemar Penna



Secretaria de
Saúde Pública



	JAN	FEV	MAR	ABR	MAI	JUN	JUL	AGO	SET	OUT	NOV	DEZ	ACUMUL.
Alenquer	4	4	1	-	-	-	-	-	-	-	-	-	9
Almeirim	-	-	2	1	-	-	-	-	-	-	-	-	3
Aveiro	1	-	-	-	-	-	-	-	-	-	-	-	1
Belterra	-	1	1	-	-	-	-	-	-	-	-	-	2
Curuá	1	-	1	-	-	-	-	-	-	-	-	-	2
Faro	-	-	-	-	-	-	-	-	-	-	-	-	0
Itaituba	2	6	1	1	-	-	-	-	-	-	-	-	10
Jacareacanga	-	-	-	1	-	-	-	-	-	-	-	-	1
Juruti	2	2	-	1	-	-	-	-	-	-	-	-	5
Mojú dos Campos	10	3	2	1	-	-	-	-	-	-	-	-	16
Monte alegre	1	4	3	2	-	-	-	-	-	-	-	-	10
Novo progresso	1	1	2	-	-	-	-	-	-	-	-	-	4
Óbidos	1	1	3	-	-	-	-	-	-	-	-	-	5
Oriximiná	1	1	1	2	-	-	-	-	-	-	-	-	5
Placas	-	-	-	-	-	-	-	-	-	-	-	-	0
Praíha	1	-	1	3	-	-	-	-	-	-	-	-	5
Rurópolis	-	1	2	-	-	-	-	-	-	-	-	-	3
Santarém	17	16	9	5	-	-	-	-	-	-	-	-	47
Terra Santa	-	1	2	-	-	-	-	-	-	-	-	-	3
Trairão	-	-	-	-	-	-	-	-	-	-	-	-	0
Outros Municípios	1	1	1	-	-	-	-	-	-	-	-	-	3
Total	43	42	32	17	0	0	0	0	0	0	0	0	134
3.14. Total do Serviço de Endoscopia													
3.14.1. Paciente Interno													
Internado	23	20	13	7	-	-	-	-	-	-	-	-	63
Total	23	20	13	7	-	-	-	-	-	-	-	-	63
Média Diária	0,74	0,69	0,42	0,23									0,17
3.14.2. Paciente Externo													

Adilene
Adilene Kroesin
Gerente - ADM - SPP
Matr. 227





Exames realizados	249	244	173	127	-	-	-	-	-	793
Ambulatório	-	-	-	-	-	-	-	-	-	0
Absenteísmo	44	32	46	55	-	-	-	-	-	177
Total	293	276	219	182	-	-	-	-	-	970
Média Diária	9,45	9,52	7,06	6,07	-	-	-	-	-	2,65
3.14.3. Total de Exames										
Paciente Interno + Externo + Absenteísmo	316	296	232	189	-	-	-	-	-	1.033
Média Diária (com absenteísmo)	10,19	10,21	7,48	6,30	-	-	-	-	-	2,82
3.14.4. Exames por Município										
Alenquer	19	23	10	3	-	-	-	-	-	55
Almeirim	2	4	4	1	-	-	-	-	-	11
Aveiro	5	3	3	-	-	-	-	-	-	11
Belterra	4	6	6	-	-	-	-	-	-	16
Curuá	4	3	4	-	-	-	-	-	-	11
Faro	-	1	-	-	-	-	-	-	-	1
Itaituba	10	14	19	11	-	-	-	-	-	54
Jacareacanga	1	2	-	1	-	-	-	-	-	4
Juruti	4	3	3	2	-	-	-	-	-	12
Mojú dos Campos	15	11	2	8	-	-	-	-	-	36
Monte alegre	12	15	14	11	-	-	-	-	-	52
Novo progresso	1	4	4	-	-	-	-	-	-	9
Óbidos	12	13	12	2	-	-	-	-	-	39
Oriximiná	13	11	8	3	-	-	-	-	-	35
Placas	5	3	-	-	-	-	-	-	-	8
Praíha	6	5	3	3	-	-	-	-	-	17
Rurópolis	9	8	6	1	-	-	-	-	-	24
Santarém	167	154	122	136	-	-	-	-	-	579
Terra Santa	3	2	2	-	-	-	-	-	-	7

Adiléia
Adiléia Kroesin
Gerente - ADM - SPP
Matr. 227



Hospital Regional do Brejo Paraense
Dr. Waldemar Pereira



Secretaria de Saúde Pública



	JAN	FEV	MAR	ABR	MAI	JUN	JUL	AGO	SET	OUT	NOV	DEZ	ACUMUL.
Trairão	9	-	4	2	-	-	-	-	-	-	-	-	15
Outros Municípios	15	11	6	5	-	-	-	-	-	-	-	-	37
Total	316	296	232	189	0	0	0	0	0	0	0	0	1.033
3.15. NEFROSTOMIA PERCUTÂNEA													
3.15.1. Paciente Interno													
Internado	7	-	0	-	-	-	-	-	-	-	-	-	7
Total	7	-	-	-	-	-	-	-	-	-	-	-	7
Média Diária	0,23	-	-	-	-	-	-	-	-	-	-	-	0
3.15.2. Paciente Externo													
Exames realizados	-	-	-	-	-	-	-	-	-	-	-	-	0
Ambulatório	-	-	-	-	-	-	-	-	-	-	-	-	0
Absenteísmo	-	-	-	-	-	-	-	-	-	-	-	-	0
Total	-	-	-	-	-	-	-	-	-	-	-	-	0
Média Diária	-	-	-	-	-	-	-	-	-	-	-	-	-
3.15.3. Total de Exames													
Paciente Interno + Externo + Absenteísmo	7	-	-	-	-	-	-	-	-	-	-	-	7
Média Diária (com absenteísmo)	0,23	-	-	-	-	-	-	-	-	-	-	-	0,02
3.15.4. Exames por Município													
Alenquer	1	-	-	-	-	-	-	-	-	-	-	-	1
Almeirim	-	-	-	-	-	-	-	-	-	-	-	-	0
Aveiro	-	-	-	-	-	-	-	-	-	-	-	-	0
Belterra	1	-	-	-	-	-	-	-	-	-	-	-	1
Curuá	-	-	-	-	-	-	-	-	-	-	-	-	0
Faro	-	-	-	-	-	-	-	-	-	-	-	-	0
Itaituba	-	-	-	-	-	-	-	-	-	-	-	-	0
Jacareacanga	-	-	-	-	-	-	-	-	-	-	-	-	0
Juruti	-	-	-	-	-	-	-	-	-	-	-	-	0

Adileia
Adileia Kroesin
Gerente - ADM - SPP
Matr. 227 -





Hospital Regional do
Estado do Pará
Dr. Waldemar Pinheiro



PRÓ-SAÚDE
AGÊNCIA SOCIAL E HOSPITALAR

Secretaria de
Saúde Pública



	JAN	FEV	MAR	ABR	MAI	JUN	JUL	AGO	SET	OUT	NOV	DEZ	ACUMUL.
Mojú dos Campos	-	-	-	-	-	-	-	-	-	-	-	-	0
Monte alegre	1	-	-	-	-	-	-	-	-	-	-	-	1
Novo progresso	-	-	-	-	-	-	-	-	-	-	-	-	0
Óbidos	1	-	-	-	-	-	-	-	-	-	-	-	1
Oriximiná	-	-	-	-	-	-	-	-	-	-	-	-	0
Placas	-	-	-	-	-	-	-	-	-	-	-	-	0
Praíha	-	-	-	-	-	-	-	-	-	-	-	-	0
Rurópolis	-	-	-	-	-	-	-	-	-	-	-	-	0
Santarém	3	-	-	-	-	-	-	-	-	-	-	-	3
Terra Santa	-	-	-	-	-	-	-	-	-	-	-	-	0
Trairão	-	-	-	-	-	-	-	-	-	-	-	-	0
Outros Municípios	-	-	-	-	-	-	-	-	-	-	-	-	0
Total	7	0	0	0	0	0	0	0	0	0	0	0	7
3.16. EEG													
3.16.1. Paciente Interno													
Internado	13	9		9									35
Total	13	9		9									35
Média Diária	0,42	0,31		0,29									0
3.16.2. Paciente Externo													
Exames realizados	80	136		80									304
Ambulatório	-	-		-									0
Absenteísmo	28	29		30									89
Total	108	165		110									393
Média Diária	3,48	5,69		3,55									3
3.16.3. Total de Exames													
Paciente Interno + Externo + Absenteísmo	121	174		119									428
Média Diária (com absenteísmo)	3,90	6,00		3,84									4
3.16.4. Exames por Município													

Adilécia
Adilécia Kroesin
Gerente - ADM - SPP
Matr. 227





	JAN	FEV	MAR	ABR	MAI	JUN	JUL	AGO	SET	OUT	NOV	DEZ	ACUMUL.
Alenquer	7	3	7	1	-	-	-	-	-	-	-	-	18
Almeirim	1	1	-	-	-	-	-	-	-	-	-	-	2
Aveiro	-	6	2	-	-	-	-	-	-	-	-	-	8
Belterra	3	1	1	-	-	-	-	-	-	-	-	-	5
Curuá	-	-	3	-	-	-	-	-	-	-	-	-	3
Faro	-	-	-	-	-	-	-	-	-	-	-	-	0
Itaituba	4	10	3	1	-	-	-	-	-	-	-	-	18
Jacareacanga	-	-	2	-	-	-	-	-	-	-	-	-	2
Juruti	1	-	-	-	-	-	-	-	-	-	-	-	1
Mojú dos Campos	3	4	4	-	-	-	-	-	-	-	-	-	11
Monte alegre	4	7	5	1	-	-	-	-	-	-	-	-	17
Novo progresso	1	-	2	-	-	-	-	-	-	-	-	-	3
Óbidos	6	5	2	-	-	-	-	-	-	-	-	-	13
Oriximiná	-	2	-	-	-	-	-	-	-	-	-	-	2
Placas	-	3	3	-	-	-	-	-	-	-	-	-	6
Praíha	2	5	2	-	-	-	-	-	-	-	-	-	9
Rurópolis	1	10	2	-	-	-	-	-	-	-	-	-	13
Santarém	70	99	66	10	-	-	-	-	-	-	-	-	245
Terra Santa	1	2	-	-	-	-	-	-	-	-	-	-	3
Trairão	1	2	2	-	-	-	-	-	-	-	-	-	5
Outros Municípios	16	14	13	1	-	-	-	-	-	-	-	-	44
Total	121	174	119	14	0	0	0	0	0	0	0	0	428
3.17. ECO (desconsiderando o ECG)													
3.17.1. Paciente Interno													
Internado	44	67	49	34	-	-	-	-	-	-	-	-	194
Total	44	67	49	34	-	-	-	-	-	-	-	-	194
Média Diária	1,42	2,31	1,58	1,13	-	-	-	-	-	-	-	-	2
3.17.2. Paciente Externo													

Adiléia
 Adiléia Kroesin
 Gerente - ADM - SPP
 Matr. 227





Exames realizados	196	206	167	84	-	-	-	-	-	-	-	-	-	-	-	-	-	-	-	-	653
Ambulatório	-	-	-	-	-	-	-	-	-	-	-	-	-	-	-	-	-	-	-	-	0
Absenteísmo	50	40	59	32	-	-	-	-	-	-	-	-	-	-	-	-	-	-	-	-	181
Total	246	246	226	116																	834
Média Diária																					0
3.17.3. Total de Exames																					
Paciente Interno + Externo + Absenteísmo	290	313	275	150	-	-	-	-	-	-	-	-	-	-	-	-	-	-	-	-	1.028
Média Diária (com absenteísmo)																					0
3.17.4. Exames por Município																					
Alenquer	13	7	19	8	-	-	-	-	-	-	-	-	-	-	-	-	-	-	-	-	47
Almeirim	2	-	1	-	-	-	-	-	-	-	-	-	-	-	-	-	-	-	-	-	3
Aveiro	2	2	3	-	-	-	-	-	-	-	-	-	-	-	-	-	-	-	-	-	7
Belterra	3	8	6	-	-	-	-	-	-	-	-	-	-	-	-	-	-	-	-	-	17
Curuá	3	3	4	1	-	-	-	-	-	-	-	-	-	-	-	-	-	-	-	-	11
Faro	-	-	-	-	-	-	-	-	-	-	-	-	-	-	-	-	-	-	-	-	0
Itaituba	14	23	13	10	-	-	-	-	-	-	-	-	-	-	-	-	-	-	-	-	60
Jacareacanga	1	3	-	1	-	-	-	-	-	-	-	-	-	-	-	-	-	-	-	-	5
Juruti	3	2	2	2	-	-	-	-	-	-	-	-	-	-	-	-	-	-	-	-	9
Mojú dos Campos	4	9	2	1	-	-	-	-	-	-	-	-	-	-	-	-	-	-	-	-	16
Monte alegre	9	19	3	4	-	-	-	-	-	-	-	-	-	-	-	-	-	-	-	-	35
Novo progresso	1	2	3	-	-	-	-	-	-	-	-	-	-	-	-	-	-	-	-	-	6
Óbidos	10	5	5	-	-	-	-	-	-	-	-	-	-	-	-	-	-	-	-	-	20
Oriximiná	13	6	4	5	-	-	-	-	-	-	-	-	-	-	-	-	-	-	-	-	28
Placas	2	3	3	-	-	-	-	-	-	-	-	-	-	-	-	-	-	-	-	-	8
Praíma	3	2	2	2	-	-	-	-	-	-	-	-	-	-	-	-	-	-	-	-	9
Rurópolis	7	13	11	1	-	-	-	-	-	-	-	-	-	-	-	-	-	-	-	-	32
Santarém	174	191	173	104	-	-	-	-	-	-	-	-	-	-	-	-	-	-	-	-	642
Terra Santa	-	1	-	-	-	-	-	-	-	-	-	-	-	-	-	-	-	-	-	-	1

Adileia Kroesin
Adileia Kroesin
Gerente - ADM - SPP
Matr. 227





	JAN	FEV	MAR	ABR	MAI	JUN	JUL	AGO	SET	OUT	NOV	DEZ	ACUMUL.
Trairão	3	1	1	1	-	-	-	-	-	-	-	-	5
Outros Municípios	23	13	20	11	-	-	-	-	-	-	-	-	67
Total	290	313	275	150	0	0	0	0	0	0	0	0	1.028
3.18 ECG													
3.18.1. Paciente Interno													
Internado	4	1	1	8	-	-	-	-	-	-	-	-	14
Total	4	1	1	8	-	-	-	-	-	-	-	-	14
Média Diária	0,13	0,03	0,03	0,27	-	-	-	-	-	-	-	-	0
3.18.2. Paciente Externo													
Exames realizados	105	139	124	31	-	-	-	-	-	-	-	-	399
Ambulatório	99	222	176	168	-	-	-	-	-	-	-	-	665
Absenteísmo	26	46	46	11	-	-	-	-	-	-	-	-	129
Total	230	407	346	210	-	-	-	-	-	-	-	-	1.193
Média Diária	7,42	14,03	11,16	7,00	-	-	-	-	-	-	-	-	10
3.18.3. Total de Exames													
Paciente Interno + Externo + Absenteísmo	234	408	347	218	-	-	-	-	-	-	-	-	1.207
Média Diária (com absenteísmo)	7,55	14,07	11,19	7,27	-	-	-	-	-	-	-	-	10
3.18.4. Exames por Município													
Alenquer	12	23	15	3	-	-	-	-	-	-	-	-	53
Almeirim	2	3	-	-	-	-	-	-	-	-	-	-	5
Aveiro	5	3	7	-	-	-	-	-	-	-	-	-	15
Belterra	5	13	13	5	-	-	-	-	-	-	-	-	36
Curuá	2	3	5	1	-	-	-	-	-	-	-	-	11
Faro	1	-	1	-	-	-	-	-	-	-	-	-	2
Itaituba	16	14	9	9	-	-	-	-	-	-	-	-	48
Jacareacanga	3	3	1	2	-	-	-	-	-	-	-	-	9
Juruti	3	5	4	2	-	-	-	-	-	-	-	-	14
Mojú dos Campos	9	7	9	9	-	-	-	-	-	-	-	-	34

Adiléia
Adiléia Kroesin
Gerente - ADM - SPP
Matr. 227





	JAN	FEV	MAR	ABR	MAI	JUN	JUL	AGO	SET	OUT	NOV	DEZ	ACUMUL.
Monte alegre	4	17	12	8	-	-	-	-	-	-	-	-	41
Novo progresso	-	5	1	-	-	-	-	-	-	-	-	-	6
Óbidos	3	7	13	5	-	-	-	-	-	-	-	-	28
Oriximiná	6	7	5	2	-	-	-	-	-	-	-	-	20
Placas	3	7	1	3	-	-	-	-	-	-	-	-	14
Praíha	2	7	7	2	-	-	-	-	-	-	-	-	18
Rurópolis	4	13	3	1	-	-	-	-	-	-	-	-	21
Santarém	143	236	213	159	-	-	-	-	-	-	-	-	751
Terra Santa	1	3	1	-	-	-	-	-	-	-	-	-	5
Trairão	1	3	1	-	-	-	-	-	-	-	-	-	5
Outros Municípios	9	29	26	7	-	-	-	-	-	-	-	-	71
Total	234	408	347	218	0	0	0	0	0	0	0	0	1.207
3.19. Ergometria													
3.19.1. Paciente Interno													
Internado	-	-	1	-	-	-	-	-	-	-	-	-	1
Total	-	-	1	-	-	-	-	-	-	-	-	-	1
Média Diária	-	-	0,03	-	-	-	-	-	-	-	-	-	0
3.19.2. Paciente Externo													
Exames realizados	72	97	70	36	-	-	-	-	-	-	-	-	275
Ambulatório	-	-	-	-	-	-	-	-	-	-	-	-	0
Absenteísmo	9	10	20	20	-	-	-	-	-	-	-	-	59
Total	81	107	90	56	-	-	-	-	-	-	-	-	334
Média Diária	2,61	3,69	2,90	1,87	-	-	-	-	-	-	-	-	3
3.19.3. Total de Exames													
Paciente Interno + Externo + Absenteísmo	81	107	91	56	-	-	-	-	-	-	-	-	335
Média Diária (com absenteísmo)	2,61	3,69	2,94	1,87	-	-	-	-	-	-	-	-	3
3.19.4. Exames por Município													
Alenquer	3	5	3	1	-	-	-	-	-	-	-	-	12

Adilécia
Adilécia Kroeslin
Gerente - ADM - SPP
Matr. 227





	JAN	FEV	MAR	ABR	MAI	JUN	JUL	AGO	SET	OUT	NOV	DEZ	ACUMUL.
Almeirim	1	1	-	-	1	-	-	-	-	-	-	-	3
Aveiro	1	-	-	-	-	-	-	-	-	-	-	-	1
Belterra	3	4	1	-	-	-	-	-	-	-	-	-	8
Curuá	1	-	-	-	-	-	-	-	-	-	-	-	1
Faro	-	-	-	-	-	-	-	-	-	-	-	-	0
Itaituba	5	11	4	1	-	-	-	-	-	-	-	-	21
Jacareacanga	-	1	-	-	-	-	-	-	-	-	-	-	1
Jurutí	1	1	1	-	-	-	-	-	-	-	-	-	3
Mojú dos Campos	1	1	-	-	1	-	-	-	-	-	-	-	3
Monte alegre	5	5	1	-	-	-	-	-	-	-	-	-	11
Novo progresso	-	1	-	-	-	-	-	-	-	-	-	-	1
Óbidos	5	4	-	-	-	-	-	-	-	-	-	-	9
Oriximiná	4	4	1	-	-	-	-	-	-	-	-	-	9
Placas	-	1	-	-	1	-	-	-	-	-	-	-	2
Praíha	2	-	-	-	-	-	-	-	-	-	-	-	2
Rurópolis	2	1	1	-	-	-	-	-	-	-	-	-	4
Santarém	43	63	77	47	-	-	-	-	-	-	-	-	230
Terra Santa	-	-	-	-	-	-	-	-	-	-	-	-	0
Trairão	-	3	-	-	-	-	-	-	-	-	-	-	3
Outros Municípios	4	1	2	4	-	-	-	-	-	-	-	-	11
Total	81	107	91	56	0	0	0	0	0	0	0	0	335
3.20 Audiometria	JAN	FEV	MAR	ABR	MAI	JUN	JUL	AGO	SET	OUT	NOV	DEZ	ACUMUL.
3.20.1. Paciente Interno													
Internos	-	-	-	-	-	-	-	-	-	-	-	-	0
Total	-	-	-	-	-	-	-	-	-	-	-	-	0
Média Diária	-	-	-	-	-	-	-	-	-	-	-	-	0
3.20.2. Paciente Externo													
Exames realizados	48	64	53	12	-	-	-	-	-	-	-	-	177
Ambulatório	-	-	-	-	-	-	-	-	-	-	-	-	0

Pró - Saúde / :
 Fls. 108
 Ass. _____

Adiléia Kroesin
 Adiléia Kroesin
 Gerente - ADM - SPP
 Matr. 227





Hospital Regional do
Estado de Pernambuco para
Dr. Waldemar Penna



Secretaria de
Saúde Pública



Total	JAN	FEV	MAR	ABR	MAI	JUN	JUL	AGO	SET	OUT	NOV	DEZ	ACUMUL.
3.21. Imitanciometria													
3.21.1. Paciente Interno													
Internado	-	-	2	-	-	-	-	-	-	-	-	-	2
Total	-	-	2	-	-	-	-	-	-	-	-	-	2
Média Diária	-	-	0,06	-	-	-	-	-	-	-	-	-	0,01
3.21.2. Paciente Externo													
Exames realizados	24	39	27	11	-	-	-	-	-	-	-	-	101
Ambulatório	-	-	-	-	-	-	-	-	-	-	-	-	0
Absenteísmo	3	6	13	3	-	-	-	-	-	-	-	-	25
Total	27	45	40	14	-	-	-	-	-	-	-	-	126
Média Diária	0,87	1,55	1,29	0,47	-	-	-	-	-	-	-	-	0,34
3.21.3. Total de Exames													
Paciente Interno + Externo + Absenteísmo	27	45	42	14	-	-	-	-	-	-	-	-	128
Média Diária (com absenteísmo)	0,87	1,55	1,35	0,47	-	-	-	-	-	-	-	-	0,35
3.21.4. Exames por Município													
Alenquer	6	3	-	-	-	-	-	-	-	-	-	-	9
Almeirim	-	-	1	-	-	-	-	-	-	-	-	-	1
Aveiro	1	1	-	-	-	-	-	-	-	-	-	-	2
Belterra	-	2	1	-	-	-	-	-	-	-	-	-	3
Curuá	1	1	2	-	-	-	-	-	-	-	-	-	4
Faro	-	-	-	-	-	-	-	-	-	-	-	-	0
Itaituba	-	1	4	1	-	-	-	-	-	-	-	-	6
Jacareacanga	-	-	-	-	-	-	-	-	-	-	-	-	0
Juruti	-	2	2	-	-	-	-	-	-	-	-	-	4
Mojui dos Campos	1	2	-	3	-	-	-	-	-	-	-	-	6
Monte alegre	1	5	4	-	-	-	-	-	-	-	-	-	10
Novo progresso	-	-	2	-	-	-	-	-	-	-	-	-	2

Adileia Kroesin
Gerente - ADM - SPP
Matr. 227





Hospital Regional do Baixo Arimações do Pará
Dr. Waldemar Pereira



PRÓ-SAÚDE
ASSISTÊNCIA SOCIAL E HOSPITALAR

Secretaria de Saúde Pública
GOVERNO DO PARA
POR TODO O PARA

	JAN	FEV	MAR	ABR	MAI	JUN	JUL	AGO	SET	OUT	NOV	DEZ	ACUMUL.
Óbidos	-	-	2	-	-	-	-	-	-	-	-	-	2
Oriximiná	-	2	2	-	-	-	-	-	-	-	-	-	4
Placas	-	0	-	-	-	-	-	-	-	-	-	-	0
Praíha	1	1	1	-	-	-	-	-	-	-	-	-	3
Rurópolis	1	2	1	-	-	-	-	-	-	-	-	-	4
Santarém	15	21	17	10	-	-	-	-	-	-	-	-	63
Terra Santa	-	-	-	-	-	-	-	-	-	-	-	-	0
Trairão	-	1	-	-	-	-	-	-	-	-	-	-	1
Outros Municípios	-	1	3	-	-	-	-	-	-	-	-	-	4
Total	27	45	42	14	0	0	0	0	0	0	0	0	128
3.22. Holter	JAN	FEV	MAR	ABR	MAI	JUN	JUL	AGO	SET	OUT	NOV	DEZ	ACUMUL.
3.22.1. Paciente Interno													
Internado	1	-	1	1	-	-	-	-	-	-	-	-	3
Total	1	-	1	1	-	-	-	-	-	-	-	-	3
Média Diária	0,03	-	0,03	0,03	-	-	-	-	-	-	-	-	0
3.22.2. Paciente Externo													
Exames realizados	27	43	33	13	-	-	-	-	-	-	-	-	116
Ambulatório	-	-	-	-	-	-	-	-	-	-	-	-	0
Absenteísmo	6	5	9	3	-	-	-	-	-	-	-	-	23
Total	33	48	42	16	-	-	-	-	-	-	-	-	139
Média Diária	1,06	1,66	1,35	0,53	-	-	-	-	-	-	-	-	1
3.22.3. Total de Exames													
Paciente Interno + Externo + Absenteísmo	34	48	43	17	-	-	-	-	-	-	-	-	142
Média Diária (com absenteísmo)	1,10	1,66	1,39	0,57	-	-	-	-	-	-	-	-	1
3.22.4. Exames por Município													
Alenquer	2	1	2	-	-	-	-	-	-	-	-	-	5
Almeirim	1	1	-	-	-	-	-	-	-	-	-	-	2
Aveiro	-	1	-	-	-	-	-	-	-	-	-	-	1

Adiléia Kroesin
Adiléia Kroesin
Gerente - ADM - SPP
Matr. 227





Hospital Regional do
Baixo Amazonas do Para
Dr. Waldemar Penna



Secretaria de
Saúde Pública



	JAN	FEV	MAR	ABR	MAI	JUN	JUL	AGO	SET	OUT	NOV	DEZ	ACUMUL.
Belterra	1	1	-	-	-	-	-	-	-	-	-	-	2
Curuá	1	-	-	-	-	-	-	-	-	-	-	-	1
Faro	-	-	-	-	-	-	-	-	-	-	-	-	0
Itaituba	2	8	1	1	-	-	-	-	-	-	-	-	11
Jacareacanga	-	-	1	-	-	-	-	-	-	-	-	-	1
Jurutí	-	-	-	-	-	-	-	-	-	-	-	-	0
Mojú dos Campos	1	-	1	-	-	-	-	-	-	-	-	-	2
Monte alegre	-	1	-	-	1	-	-	-	-	-	-	-	2
Novo progresso	-	-	-	-	-	-	-	-	-	-	-	-	0
Óbidos	-	2	2	-	-	-	-	-	-	-	-	-	4
Oriximiná	1	-	1	-	-	-	-	-	-	-	-	-	2
Placas	-	1	1	-	-	-	-	-	-	-	-	-	2
Praíha	1	-	-	-	-	-	-	-	-	-	-	-	1
Rurópolis	1	2	2	-	-	-	-	-	-	-	-	-	5
Santarém	21	26	28	15	-	-	-	-	-	-	-	-	90
Terra Santa	-	-	-	-	-	-	-	-	-	-	-	-	0
Trairão	1	-	-	-	-	-	-	-	-	-	-	-	1
Outros Municípios	1	4	4	1	-	-	-	-	-	-	-	-	10
Total	34	48	43	17	0	0	0	0	0	0	0	0	142
3.23. Doppler													
3.23.1. Paciente Interno													
Internado	30	31	26	26	-	-	-	-	-	-	-	-	113
Total	30	31	26	26									113
Média Diária	0,97	1,07	0,84	0,87									0
3.23.2. Paciente Externo													
Exames realizados	35	32	75	64	-	-	-	-	-	-	-	-	206
Ambulatório	-	-	-	-	-	-	-	-	-	-	-	-	0
Absenteísmo	6	16	12	30	-	-	-	-	-	-	-	-	64
Total	41	48	87	94									270

Adiléia Kroesin
Adiléia Kroesin
Gerente - ADM - Spp
Matr. 227





Média Diária	1,32	1,66	2,81	3,13	-	-	-	-	-	-	-	-	-	-	-	-	-	-	-	0	
3.23.3. Total de Exames	71	79	113	120	-	-	-	-	-	-	-	-	-	-	-	-	-	-	-	383	
Paciente Interno + Externo + Absenteísmo	2,29	2,72	3,65	4,00	-	-	-	-	-	-	-	-	-	-	-	-	-	-	-	0	
Média Diária (com absenteísmo)																					
3.23.4. Exames por Município																					
Alenquer	-	-	3	3	-	-	-	-	-	-	-	-	-	-	-	-	-	-	-	6	
Almeirim	-	1	1	-	-	-	-	-	-	-	-	-	-	-	-	-	-	-	-	2	
Aveiro	2	-	1	1	-	-	-	-	-	-	-	-	-	-	-	-	-	-	-	4	
Belterra	2	1	1	1	-	-	-	-	-	-	-	-	-	-	-	-	-	-	-	5	
Curuá	-	-	-	-	-	-	-	-	-	-	-	-	-	-	-	-	-	-	-	0	
Faro	-	-	-	-	-	-	-	-	-	-	-	-	-	-	-	-	-	-	-	0	
Itaituba	8	5	4	13	-	-	-	-	-	-	-	-	-	-	-	-	-	-	-	30	
Jacareacanga	-	-	-	-	-	-	-	-	-	-	-	-	-	-	-	-	-	-	-	0	
Juruti	1	-	2	2	-	-	-	-	-	-	-	-	-	-	-	-	-	-	-	5	
Mojú dos Campos	3	3	1	-	-	-	-	-	-	-	-	-	-	-	-	-	-	-	-	7	
Monte alegre	3	4	3	3	-	-	-	-	-	-	-	-	-	-	-	-	-	-	-	13	
Novo progresso	1	-	-	-	-	-	-	-	-	-	-	-	-	-	-	-	-	-	-	1	
Óbidos	1	-	-	-	-	-	-	-	-	-	-	-	-	-	-	-	-	-	-	1	
Oriximiná	-	-	6	4	-	-	-	-	-	-	-	-	-	-	-	-	-	-	-	10	
Placas	-	-	-	-	-	-	-	-	-	-	-	-	-	-	-	-	-	-	-	0	
Praíha	-	1	3	-	-	-	-	-	-	-	-	-	-	-	-	-	-	-	-	4	
Rurópolis	-	1	1	1	-	-	-	-	-	-	-	-	-	-	-	-	-	-	-	3	
Santarém	49	63	85	91	-	-	-	-	-	-	-	-	-	-	-	-	-	-	-	288	
Terra Santa	-	-	-	-	-	-	-	-	-	-	-	-	-	-	-	-	-	-	-	0	
Trairão	-	-	-	-	-	-	-	-	-	-	-	-	-	-	-	-	-	-	-	0	
Outros Municípios	1	-	2	1	-	-	-	-	-	-	-	-	-	-	-	-	-	-	-	4	
Total	71	79	113	120	0	0	0	0	0	0	0	0	0	0	0	0	0	0	0	383	
3.24 Braquiterapia																					

Adilene Kroesin
 Adilene Kroesin
 Gerente - ADM - Spp
 Matr. 227





Secretaria de Saúde Pública



3.24.1. Paciente Interno																					
Internado	-	-	-	-	-	-	-	-	-	-	-	-	-	-	-	-	-	-	-	-	0
Total	-	-	-	-	-	-	-	-	-	-	-	-	-	-	-	-	-	-	-	-	0
Média Diária																					-
3.24.2. Paciente Externo																					
Exames realizados	63	17	-	-	-	-	-	-	-	-	-	-	-	-	-	-	-	-	-	-	80
Ambulatório	-	-	-	-	-	-	-	-	-	-	-	-	-	-	-	-	-	-	-	-	0
Absenteísmo	-	-	-	-	-	-	-	-	-	-	-	-	-	-	-	-	-	-	-	-	0
Total	63	17	-	-	-	-	-	-	-	-	-	-	-	-	-	-	-	-	-	-	80
Média Diária	2,03	0,59																			0,22
3.24.3. Total de Exames																					
Paciente Interno + Externo + Absenteísmo	63	17	-	-	-	-	-	-	-	-	-	-	-	-	-	-	-	-	-	-	80
Média Diária (com absenteísmo)	2,03	0,59																			0,22
3.24.4. Exames por Município																					
Alenquer	-	-	-	-	-	-	-	-	-	-	-	-	-	-	-	-	-	-	-	-	0
Almeirim	-	-	-	-	-	-	-	-	-	-	-	-	-	-	-	-	-	-	-	-	0
Aveiro	-	-	-	-	-	-	-	-	-	-	-	-	-	-	-	-	-	-	-	-	0
Belterra	3	1	-	-	-	-	-	-	-	-	-	-	-	-	-	-	-	-	-	-	4
Curuá	-	-	-	-	-	-	-	-	-	-	-	-	-	-	-	-	-	-	-	-	0
Faro	-	-	-	-	-	-	-	-	-	-	-	-	-	-	-	-	-	-	-	-	0
Itaituba	12	-	-	-	-	-	-	-	-	-	-	-	-	-	-	-	-	-	-	-	12
Jacareacanga	-	-	-	-	-	-	-	-	-	-	-	-	-	-	-	-	-	-	-	-	0
Juruti	5	3	-	-	-	-	-	-	-	-	-	-	-	-	-	-	-	-	-	-	8
Mojú dos Campos	-	-	-	-	-	-	-	-	-	-	-	-	-	-	-	-	-	-	-	-	0
Monte alegre	4	-	-	-	-	-	-	-	-	-	-	-	-	-	-	-	-	-	-	-	4
Novo progresso	-	-	-	-	-	-	-	-	-	-	-	-	-	-	-	-	-	-	-	-	0
Óbidos	2	2	-	-	-	-	-	-	-	-	-	-	-	-	-	-	-	-	-	-	4
Oriximiná	6	2	-	-	-	-	-	-	-	-	-	-	-	-	-	-	-	-	-	-	8

Adilcia Kroesin
 Diretora - ADM - SPP
 Matr. 227





Hospital Regional do
Estado do Pará - HREPA
Dr. Waldemar Penna



Secretaria de
Saúde Pública



	JAN	FEV	MAR	ABR	MAI	JUN	JUL	AGO	SET	OUT	NOV	DEZ	ACUMUL.
Placas	-	-	-	-	-	-	-	-	-	-	-	-	0
Prainha	2	2	-	-	-	-	-	-	-	-	-	-	4
Rurópolis	3	1	-	-	-	-	-	-	-	-	-	-	4
Santarém	26	6	-	-	-	-	-	-	-	-	-	-	32
Terra Santa	-	-	-	-	-	-	-	-	-	-	-	-	0
Trairão	-	-	-	-	-	-	-	-	-	-	-	-	0
Outros Municípios	-	-	-	-	-	-	-	-	-	-	-	-	0
Total	63	17	0	0	0	0	0	0	0	0	0	0	80
3.25. Biopsia de Mama													
3.25.1. Paciente Interno													
Internado	-	-	-	-	-	-	-	-	-	-	-	-	0
Total	-	-	-	-	-	-	-	-	-	-	-	-	0
Média Diária	-	-	-	-	-	-	-	-	-	-	-	-	-
3.25.2. Paciente Externo													
Exames realizados	11	8	7	3	-	-	-	-	-	-	-	-	29
Ambulatório	-	-	-	-	-	-	-	-	-	-	-	-	0
Absenteísmo	2	6	5	-	-	-	-	-	-	-	-	-	13
Total	13	14	12	3	-	-	-	-	-	-	-	-	42
Média Diária	0,42	0,48	0,39	0,10	-	-	-	-	-	-	-	-	0,11
3.25.3. Total de Exames													
Paciente Interno + Externo + Absenteísmo	13	14	12	3	-	-	-	-	-	-	-	-	42
Média Diária (com absenteísmo)	0,42	0,48	0,39	0,10	-	-	-	-	-	-	-	-	0,11
3.25.4. Exames por Município													
Alenquer	-	-	1	-	-	-	-	-	-	-	-	-	1
Almeirim	-	-	-	-	-	-	-	-	-	-	-	-	0
Aveiro	-	-	-	-	-	-	-	-	-	-	-	-	0
Belterra	-	-	-	-	-	-	-	-	-	-	-	-	0
Curuá	-	-	-	-	-	-	-	-	-	-	-	-	0

Adilécia
Adilécia Kroesin
Serente - ADM - SPP
Matr. 227





Hospital Regional do Baixo Amazonas do Para Dr. Waldemar Penna



PRÓ-SAÚDE
AGÊNCIA REGIONAL DE HOSPITALAR



Secretaria de Saúde Pública



GOVERNO DO PARA
POK T O D O D P A R A

	JAN	FEV	MAR	ABR	MAI	JUN	JUL	AGO	SET	OUT	NOV	DEZ	ACUMUL.
Faro	-	-	-	-	-	-	-	-	-	-	-	-	0
Itaituba	-	3	-	-	-	-	-	-	-	-	-	-	4
Jacareacanga	-	-	-	-	-	-	-	-	-	-	-	-	0
Juruti	1	-	-	-	-	-	-	-	-	-	-	-	1
Mojú dos Campos	1	-	1	-	-	-	-	-	-	-	-	-	2
Monte alegre	1	-	-	-	-	-	-	-	-	-	-	-	1
Novo progresso	-	-	-	-	-	-	-	-	-	-	-	-	0
Óbidos	2	-	-	-	-	-	-	-	-	-	-	-	2
Oriximiná	-	-	-	-	1	-	-	-	-	-	-	-	1
Placas	-	-	-	-	-	-	-	-	-	-	-	-	0
Prainha	-	-	-	-	-	-	-	-	-	-	-	-	0
Rurópolis	-	-	1	-	-	-	-	-	-	-	-	-	1
Santarém	7	11	8	2	-	-	-	-	-	-	-	-	28
Terra Santa	-	-	-	-	-	-	-	-	-	-	-	-	0
Trairão	-	-	-	-	-	-	-	-	-	-	-	-	0
Outros Municípios	1	-	-	-	-	-	-	-	-	-	-	-	1
Total	13	14	12	3	0	0	0	0	0	0	0	0	42
3.26. Biopsia de Próstata													
3.26.1. Paciente Interno													
Internado	-	-	-	-	-	-	-	-	-	-	-	-	0
Total	-	-	-	-	-	-	-	-	-	-	-	-	0
Média Diária													
3.26.2. Paciente Externo													
Exames realizados	9	8	9	4	-	-	-	-	-	-	-	-	30
Ambulatório	-	-	-	-	-	-	-	-	-	-	-	-	0
Absenteísmo	-	-	3	-	-	-	-	-	-	-	-	-	3
Total	9	8	12	4	-	-	-	-	-	-	-	-	33
Média Diária	0,29	0,28	0,39	0,13									0,09
3.26.3. Total de Exames													

Adileia
Adileia Kroesin
Gerente - ADM - SPP
Matr. 227





Hospital Regional do Baixo Amazonas do Para
Dr. Waldemar Penna



PRÓ-SAÚDE
ASSOCIAÇÃO INSTITUCIONAL DE ASSISTÊNCIA SOCIAL E HOSPITALAR



Secretaria de Saúde Pública

	1	2	7	2	-	-	-	-	-	-	-	12
Total	0,03	0,07	0,23	0,07	0,07	0,07	0,07	0,07	0,07	0,07	0,07	0,03
3.27.2. Paciente Externo												
Exames realizados	-	2	4	1	-	-	-	-	-	-	-	7
Ambulatório	-	-	1	-	-	-	-	-	-	-	-	1
Absenteísmo	-	-	-	-	-	-	-	-	-	-	-	0
Total	-	2	5	1	-	-	-	-	-	-	-	8
Média Diária	-	0,07	0,16	0,03	-	-	-	-	-	-	-	0,02
3.27.3. Total de Exames												
Paciente Interno + Externo + Absenteísmo	1	4	12	3	-	-	-	-	-	-	-	20
Média Diária (com absenteísmo)	0,03	0,14	0,39	0,10	-	-	-	-	-	-	-	0,05
3.27.4. Exames por Município												
Alenquer	-	-	1	-	-	-	-	-	-	-	-	1
Almeirim	-	-	-	-	-	-	-	-	-	-	-	0
Aveiro	-	-	-	-	-	-	-	-	-	-	-	0
Belterra	-	-	-	-	-	-	-	-	-	-	-	0
Curuá	-	-	-	-	-	-	-	-	-	-	-	0
Faro	-	-	-	-	-	-	-	-	-	-	-	0
Itaituba	1	2	1	-	-	-	-	-	-	-	-	4
Jacareacanga	-	-	-	-	-	-	-	-	-	-	-	0
Juruti	-	-	-	-	-	-	-	-	-	-	-	0
Mojú dos Campos	-	-	1	-	-	-	-	-	-	-	-	1
Monte alegre	-	-	-	-	-	-	-	-	-	-	-	0
Novo progresso	-	-	-	-	-	-	-	-	-	-	-	0
Óbidos	-	-	-	1	-	-	-	-	-	-	-	1
Oriximiná	-	-	-	1	-	-	-	-	-	-	-	1
Placas	-	-	-	1	-	-	-	-	-	-	-	1
Prainha	-	-	-	-	-	-	-	-	-	-	-	0

Adileia Kroesin
 Adileia Kroesin
 Gerente - ADM - SPP
 Matr. 227





Hospital Regional do
Baixo Amazonas do Pará
Dr. Waldemar Penna



Secretaria de
Saúde Pública
GOVERNO DO
PARÁ
POR TODO O PARÁ

	JAN	FEV	MAR	ABR	MAI	JUN	JUL	AGO	SET	OUT	NOV	DEZ	ACUMUL.
Rurópolis	-	-	-	-	-	-	-	-	-	-	-	-	0
Santarém	-	2	7	-	-	-	-	-	-	-	-	-	9
Terra Santa	-	-	-	-	-	-	-	-	-	-	-	-	0
Trairão	-	-	-	-	-	-	-	-	-	-	-	-	0
Outros Municípios	-	-	2	-	-	-	-	-	-	-	-	-	2
Total	1	4	12	3	0	0	0	0	0	0	0	0	20
3.28. Punção de Tireóide													
3.28.1. Paciente Interno													
Internado	1	1	-	-	-	-	-	-	-	-	-	-	2
Total	1	1	-	-	-	-	-	-	-	-	-	-	2
Média Diária	0,03	0,03	-	-	-	-	-	-	-	-	-	-	0,01
3.28.2. Paciente Externo													
Exames realizados	16	30	14	12	-	-	-	-	-	-	-	-	72
Ambulatório	-	-	-	-	-	-	-	-	-	-	-	-	0
Absenteísmo	3	-	3	3	-	-	-	-	-	-	-	-	9
Total	19	30	17	15	-	-	-	-	-	-	-	-	81
Média Diária	0,61	1,03	0,55	0,50	-	-	-	-	-	-	-	-	0,22
3.28.3. Total de Exames													
Paciente Interno + Externo + Absenteísmo	20	31	17	15	-	-	-	-	-	-	-	-	83
Média Diária (com absenteísmo)	0,65	1,07	0,55	0,50	-	-	-	-	-	-	-	-	0,23
3.28.4. Exames por Município													
Alenquer	2	2	-	-	-	-	-	-	-	-	-	-	4
Almeirim	-	-	-	-	-	-	-	-	-	-	-	-	0
Aveiro	-	-	1	-	-	-	-	-	-	-	-	-	1
Belterra	2	-	-	-	-	-	-	-	-	-	-	-	2
Curuá	-	-	-	-	-	-	-	-	-	-	-	-	0
Faro	-	-	-	-	-	-	-	-	-	-	-	-	0
Itaituba	4	2	-	1	-	-	-	-	-	-	-	-	7

Adileia
Adileia Kroesin
Gerente - ADM - SPP
Matr. 227





**Hospital Regional do
Baixo Amazonas do Pará
Dr. Waldemar Penna**



**Secretaria de
Saúde Pública**



	JAN	FEV	MAR	ABR	MAI	JUN	JUL	AGO	SET	OUT	NOV	DEZ	ACUMUL.
Jacareacanga	-	-	-	-	-	-	-	-	-	-	-	-	0
Juruti	-	1	-	-	-	-	-	-	-	-	-	-	1
Mojú dos Campos	-	-	3	2	-	-	-	-	-	-	-	-	5
Monte Alegre	2	3	-	1	-	-	-	-	-	-	-	-	6
Novo progresso	-	-	-	-	-	-	-	-	-	-	-	-	0
Óbidos	4	2	1	2	-	-	-	-	-	-	-	-	9
Oriximiná	1	1	1	-	-	-	-	-	-	-	-	-	3
Placas	1	-	-	-	-	-	-	-	-	-	-	-	1
Prainha	-	1	-	-	-	-	-	-	-	-	-	-	1
Rurópolis	1	1	1	-	-	-	-	-	-	-	-	-	3
Santarém	3	16	9	9	-	-	-	-	-	-	-	-	37
Terra Santa	-	-	-	-	-	-	-	-	-	-	-	-	0
Trairão	-	1	-	-	-	-	-	-	-	-	-	-	1
Outros Municípios	-	1	1	-	-	-	-	-	-	-	-	-	2
Total	20	31	17	15	0	0	0	0	0	0	0	0	83
3.29 Puncção de Mama	JAN	FEV	MAR	ABR	MAI	JUN	JUL	AGO	SET	OUT	NOV	DEZ	ACUMUL.
3.29.1. Paciente Interno													
Internado	1	6	-	-	-	-	-	-	-	-	-	-	7
Total	1	6	-	-	-	-	-	-	-	-	-	-	7
Média Diária	0,03	0,21	-	-	-	-	-	-	-	-	-	-	0
3.29.2. Paciente Externo													
Exames realizados	10	1	3	-	-	-	-	-	-	-	-	-	14
Ambulatório	-	-	-	-	-	-	-	-	-	-	-	-	0
Absenteísmo	1	-	-	1	-	-	-	-	-	-	-	-	2
Total	11	1	3	1	-	-	-	-	-	-	-	-	16
Média Diária	0,35	0,03	0,10	0,03	-	-	-	-	-	-	-	-	1
3.29.3. Total de Exames													
Paciente Interno + Externo + Absenteísmo	12	7	3	1	-	-	-	-	-	-	-	-	23

Adiléia
Adiléia Kroesin
Gerente - ADM - SPP
Matr. 227





Hospital Regional do
Baixo Amazonas do Pará
Dr. Waldemar Penna



Secretaria de
Saúde Pública



Média Diária (com absenteísmo)	0,39	0,24	0,10	0,03	-	-	-	-	-	-	-	-	-	-	-	-	-	-	-	1	
3.29.4. Exames por Município																					
Alenquer	-	-	-	-	-	-	-	-	-	-	-	-	-	-	-	-	-	-	-	-	0
Almeirim	-	-	-	-	-	-	-	-	-	-	-	-	-	-	-	-	-	-	-	-	0
Aveiro	-	-	-	-	-	-	-	-	-	-	-	-	-	-	-	-	-	-	-	-	0
Belterra	-	1	-	-	-	-	-	-	-	-	-	-	-	-	-	-	-	-	-	-	1
Curuá	-	2	1	-	-	-	-	-	-	-	-	-	-	-	-	-	-	-	-	-	3
Faro	-	-	-	-	-	-	-	-	-	-	-	-	-	-	-	-	-	-	-	-	0
Itaituba	-	-	1	-	-	-	-	-	-	-	-	-	-	-	-	-	-	-	-	-	1
Jacareacanga	-	-	-	-	-	-	-	-	-	-	-	-	-	-	-	-	-	-	-	-	0
Juruti	-	-	-	-	-	-	-	-	-	-	-	-	-	-	-	-	-	-	-	-	0
Mojú dos Campos	-	-	-	-	-	-	-	-	-	-	-	-	-	-	-	-	-	-	-	-	0
Monte alegre	2	1	-	-	-	-	-	-	-	-	-	-	-	-	-	-	-	-	-	-	3
Novo progresso	-	-	-	-	-	-	-	-	-	-	-	-	-	-	-	-	-	-	-	-	0
Óbidos	1	-	-	-	-	-	-	-	-	-	-	-	-	-	-	-	-	-	-	-	1
Oriximiná	-	-	-	-	-	-	-	-	-	-	-	-	-	-	-	-	-	-	-	-	0
Placas	-	-	-	-	-	-	-	-	-	-	-	-	-	-	-	-	-	-	-	-	0
Praíha	-	-	-	-	-	-	-	-	-	-	-	-	-	-	-	-	-	-	-	-	0
Rurópolis	1	-	-	-	-	-	-	-	-	-	-	-	-	-	-	-	-	-	-	-	1
Santarém	8	3	1	1	-	-	-	-	-	-	-	-	-	-	-	-	-	-	-	-	13
Terra Santa	-	-	-	-	-	-	-	-	-	-	-	-	-	-	-	-	-	-	-	-	0
Trairão	-	-	-	-	-	-	-	-	-	-	-	-	-	-	-	-	-	-	-	-	0
Outros Municípios	-	-	-	-	-	-	-	-	-	-	-	-	-	-	-	-	-	-	-	-	0
Total	12	7	3	1	0	0	0	0	0	0	0	0	0	0	0	0	0	0	0	23	
3.30. Hemodiálise (Sessões)	JAN	FEV	MAR	ABR	MAI	JUN	JUL	AGO	SET	OUT	NOV	DEZ	ACUMUL.								
3.30.1. Implantação de Catéter	7	14	6	-	-	-	-	-	-	-	-	-	27								
3.30.2. Curativos	-	-	-	-	-	-	-	-	-	-	-	-	0								
3.30.3. Paciente Interno Internado	162	153	178	141	-	-	-	-	-	-	-	-	634								

Adilene
Adilene Kroesin
Gerente - ADM - SPP
Matr. 227





Total	162	153	178	141	-	-	-	-	-	-	-	-	-	-	-	-	-	-	634	
Média Diária	5,23	5,28	5,74	4,70	-	-	-	-	-	-	-	-	-	-	-	-	-	-	1,73	
3.30.4. Paciente Externo																				
Sessões realizados	2.414	2.317	2.430	2.426	-	-	-	-	-	-	-	-	-	-	-	-	-	-	9.587	
Ambulatório	-	-	0	-	-	-	-	-	-	-	-	-	-	-	-	-	-	-	0	
Absenteísmo	32	32	34	30	-	-	-	-	-	-	-	-	-	-	-	-	-	-	128	
Total	2.446	2.349	2.464	2.456	-	-	-	-	-	-	-	-	-	-	-	-	-	-	9.715	
Média Diária	78,90	81,00	79,48	81,87	-	-	-	-	-	-	-	-	-	-	-	-	-	-	80	
3.30.5. Total de Sessões																				
Paciente Interno + Externo + Absenteísmo	2.608	2.502	2.642	2.597	-	-	-	-	-	-	-	-	-	-	-	-	-	-	10.349	
Média Diária (com absenteísmo)	84,13	86,28	85,23	86,57	-	-	-	-	-	-	-	-	-	-	-	-	-	-	86	
3.30.6. Sessões por Município																				
Alenquer	79	75	80	78	-	-	-	-	-	-	-	-	-	-	-	-	-	-	312	
Almeirim	23	28	24	25	-	-	-	-	-	-	-	-	-	-	-	-	-	-	100	
Aveiro	13	12	15	13	-	-	-	-	-	-	-	-	-	-	-	-	-	-	53	
Belterra	68	65	66	64	-	-	-	-	-	-	-	-	-	-	-	-	-	-	263	
Curuá	13	13	13	13	-	-	-	-	-	-	-	-	-	-	-	-	-	-	52	
Faro	-	-	-	-	-	-	-	-	-	-	-	-	-	-	-	-	-	-	0	
Itaituba	262	260	271	251	-	-	-	-	-	-	-	-	-	-	-	-	-	-	1.044	
Jacareacanga	26	26	26	26	-	-	-	-	-	-	-	-	-	-	-	-	-	-	104	
Juruti	39	35	27	26	-	-	-	-	-	-	-	-	-	-	-	-	-	-	127	
Mojú dos Campos	-	-	-	91	-	-	-	-	-	-	-	-	-	-	-	-	-	-	91	
Monte alegre	90	90	92	77	-	-	-	-	-	-	-	-	-	-	-	-	-	-	272	
Novo progresso	79	75	76	77	-	-	-	-	-	-	-	-	-	-	-	-	-	-	307	
Óbidos	118	115	115	114	-	-	-	-	-	-	-	-	-	-	-	-	-	-	462	
Oriximiná	127	137	141	139	-	-	-	-	-	-	-	-	-	-	-	-	-	-	544	
Placas	12	13	27	26	-	-	-	-	-	-	-	-	-	-	-	-	-	-	78	
Prainha	172	155	165	154	-	-	-	-	-	-	-	-	-	-	-	-	-	-	646	

Pró - Saúde / HRB/
 Fis. 122
 Ass. _____

Adriélia Kroesin
 Adriélia Kroesin
 Gerente - ADM - SPP
 Matr. 227



www.prosaude.org.br • secretaria@prosaude.org.br • 033 - 210.10700 Avenida Sérgio Hehl - 1108. Duimurino. CEP: 66025-000 - Santarém (PA)
 Todos os serviços prestados pelo Hospital Regional do Baixo Amazonas sob vigilância e amparo do Sistema Único de Saúde (SUS)



Hospital Regional do
Baixo Amazonas do Pará
Dr. Waldemar Penna



Secretaria de
Saúde Pública



	JAN	FEV	MAR	ABR	MAI	JUN	JUL	AGO	SET	OUT	NOV	DEZ	ACUMUL.
Rurópolis	57	58	65	65	65	-	-	-	-	-	-	-	245
Santarém	1.248	1163	1.248	1.247	1.247	-	-	-	-	-	-	-	4.906
Terra Santa	9	13	13	13	13	-	-	-	-	-	-	-	48
Trairão	24	23	14	13	13	-	-	-	-	-	-	-	74
Outros Municípios	149	146	164	162	162	-	-	-	-	-	-	-	621
Total	2.608	2.502	2.642	2.597	2.597	0	0	0	0	0	0	0	10.349
3.31. Hemodinâmica													
3.31.1. Paciente Interno													
Internado	2	-	-	-	-	-	-	-	-	-	-	-	2
Total	2	-	-	-	-	-	-	-	-	-	-	-	2
Média Diária	0,06	-	-	-	-	-	-	-	-	-	-	-	0
3.31.2. Paciente Externo													
Exames realizados	88	76	81	62	62	-	-	-	-	-	-	-	307
Ambulatório	-	-	-	-	-	-	-	-	-	-	-	-	0
Absenteísmo	3	3	2	3	3	-	-	-	-	-	-	-	11
Total	91	79	83	65	65	-	-	-	-	-	-	-	318
Média Diária	2,94	2,72	2,68	2,17	2,17	-	-	-	-	-	-	-	1
3.31.3. Total de Exames													
Paciente Interno + Externo + Absenteísmo	93	79	83	65	65	-	-	-	-	-	-	-	320
Média Diária (com absenteísmo)	3,00	2,72	2,68	2,17	2,17	-	-	-	-	-	-	-	3
3.31.4. Exames por Município													
Alenquer	-	6	1	2	2	-	-	-	-	-	-	-	9
Almeirim	1	-	1	-	-	-	-	-	-	-	-	-	2
Aveiro	-	-	-	-	-	-	-	-	-	-	-	-	0
Belterra	-	2	4	1	1	-	-	-	-	-	-	-	7
Curuá	1	1	-	-	-	-	-	-	-	-	-	-	2
Faro	-	-	-	-	-	-	-	-	-	-	-	-	0
Itaituba	11	6	6	3	3	-	-	-	-	-	-	-	26

Adilene Kroesin
 Adilene Kroesin
 Gerente - ADM - SPP
 Matr. 227





	JAN	FEV	MAR	ABR	MAI	JUN	JUL	AGO	SET	OUT	NOV	DEZ	ACUMUL.
Jacareacanga	1	-	1	1	-	-	-	-	-	-	-	-	2
Juruti	1	1	1	1	-	-	-	-	-	-	-	-	3
Mojú dos Campos	2	1	1	1	-	-	-	-	-	-	-	-	4
Monte alegre	2	5	3	3	1	-	-	-	-	-	-	-	11
Novo progresso	-	-	-	-	-	-	-	-	-	-	-	-	0
Óbidos	7	2	2	2	-	-	-	-	-	-	-	-	11
Oriximiná	3	4	4	4	-	-	-	-	-	-	-	-	11
Placas	-	2	-	-	-	-	-	-	-	-	-	-	2
Praíinha	-	1	-	-	-	-	-	-	-	-	-	-	1
Rurópolis	1	2	-	-	5	-	-	-	-	-	-	-	8
Santarém	48	37	45	45	45	-	-	-	-	-	-	-	175
Terra Santa	-	1	-	-	1	-	-	-	-	-	-	-	2
Trairão	-	-	-	-	-	-	-	-	-	-	-	-	0
Outros Municípios	15	8	14	14	7	-	-	-	-	-	-	-	44
Total	93	79	83	83	65	0	0	0	0	0	0	0	320
3.32. Eletroencefalografia	JAN	FEV	MAR	ABR	MAI	JUN	JUL	AGO	SET	OUT	NOV	DEZ	ACUMUL.
3.32.1. Paciente Interno													
Internado	8	-	-	-	-	-	-	-	-	-	-	-	8
Total	8	-	-	-	-	-	-	-	-	-	-	-	8
Média Diária	0,26	-	-	-	-	-	-	-	-	-	-	-	0
3.32.2. Paciente Externo													
Exames realizados	22	16	28	28	-	-	-	-	-	-	-	-	66
Ambulatório	-	-	-	-	-	-	-	-	-	-	-	-	0
Absenteísmo	6	8	-	-	-	-	-	-	-	-	-	-	14
Total	28	24	28	28	-	-	-	-	-	-	-	-	80
Média Diária	0,90	0,83	0,90	0,90	-	-	-	-	-	-	-	-	0
3.32.3. Total de Exames													
Paciente Interno + Externo + Absenteísmo	36	24	28	28	-	-	-	-	-	-	-	-	88

Pró - Saúde / F
 Fis. 124
 Ass. _____

Antônia Kroesin
 Antônia Kroesin
 Gerente - ADM - SPP
 Matr. 227





Média Diária (com absenteísmo)	1,16	0,83	0,90	JAN	FEV	MAR	ABR	MAI	JUN	JUL	AGO	SET	OUT	NOV	DEZ	ACUMUL.
3.32.4. Exames por Município																
Alenquer	-	-	-													0
Almeirim	-	-	-													0
Aveiro	-	-	-													0
Belterra	2	-	2													4
Curuá	4	-	-													4
Faro	-	-	-													0
Itaituba	-	-	6													6
Jacareacanga	-	-	-													0
Juruti	-	-	-													0
Mojú dos Campos	-	-	-													0
Monte alegre	2	4	-													6
Novo progresso	-	-	4													4
Óbidos	4	2	-													6
Oriximiná	8	2	2													12
Placas	-	-	-													0
Praíha	-	-	-													0
Rurópolis	-	2	2													4
Santarém	12	6	6													24
Terra Santa	-	-	-													0
Trairão	-	4	2													6
Outros Municípios	4	4	4													12
Total	36	24	28	24	24	28	28	0	0	0	0	0	0	0	0	88
3.33. Densitometria Óssea																
3.33.1. Paciente Interno																
Internado	-	-	2													2
Total	-	-	2													2
Média Diária	-	-	0,06													0

Adilene Kroesin
 Adilene Kroesin
 Gerente - ADM - SPP
 Matr. 227





	JAN	FEV	MAR	ABR	MAI	JUN	JUL	AGO	SET	OUT	NOV	DEZ	ACUMUL.
Terra Santa	-	-	-	-	-	-	-	-	-	-	-	-	0
Trairão	-	1	-	-	-	-	-	-	-	-	-	-	1
Outros Municípios	-	-	1	-	-	-	-	-	-	-	-	-	1
Total	46	45	51	19	0	0	0	0	0	0	0	0	161
3.34. Quimioterapia(Sessões)													
3.34.1. Paciente Interno													
Internado	334	200	256	302	-	-	-	-	-	-	-	-	1.092
Total	334	200	256	302	-	-	-	-	-	-	-	-	1.092
Média Diária	10,77	6,90	8,26	10,07	-	-	-	-	-	-	-	-	9
3.34.2. Paciente Externo													
Sessões realizados	831	729	808	696	-	-	-	-	-	-	-	-	3.064
Ambulatório	-	-	-	-	-	-	-	-	-	-	-	-	0
Absenteísmo	-	-	-	-	-	-	-	-	-	-	-	-	0
Total	831	729	808	696	-	-	-	-	-	-	-	-	3.064
Média Diária	26,81	25,14	26,06	23,20	-	-	-	-	-	-	-	-	25
3.34.3. Total de Exames													
Paciente Interno + Externo + Absenteísmo	1.165	929	1.064	998	-	-	-	-	-	-	-	-	4.156
Média Diária (com absenteísmo)	37,58	32,03	34,32	33,27	-	-	-	-	-	-	-	-	34
3.34.4. Sessões por Município													
Alenquer	9	6	8	7	-	-	-	-	-	-	-	-	30
Almeirim	7	5	3	4	-	-	-	-	-	-	-	-	19
Aveiro	6	3	2	3	-	-	-	-	-	-	-	-	14
Belterra	13	9	11	11	-	-	-	-	-	-	-	-	44
Curuá	12	8	7	6	-	-	-	-	-	-	-	-	33
Faro	-	-	1	-	-	-	-	-	-	-	-	-	1
Itaituba	53	43	63	56	-	-	-	-	-	-	-	-	215
Jacareacanga	6	3	5	2	-	-	-	-	-	-	-	-	16
Juruti	9	9	12	10	-	-	-	-	-	-	-	-	40

Pró - Saúde / HRP
Fls. 127
Ass.

Adriana
Adriana Kroestn
Gerente - ADM - SPP
Matr. 227



www.prosaude.org.br - secretaria@prosaude.org.br - 031-2101-0700 - Avenida Segor Mem: 1100, Dourados, CEP: 65025-900 - Brasil (PA)
Tabela de serviços prestados pelo Hospital Regional do Baixo Amazonas São Gabriel e Anjerari e Sistema Único de Saúde (SUS)



	JAN	FEV	MAR	ABR	MAI	JUN	JUL	AGO	SET	OUT	NOV	DEZ	ACUMUL.
Mojú dos Campos	15	11	15	8	-	-	-	-	-	-	-	-	49
Monte alegre	21	17	21	13	-	-	-	-	-	-	-	-	72
Novo progresso	9	7	8	5	-	-	-	-	-	-	-	-	29
Óbidos	19	16	23	14	-	-	-	-	-	-	-	-	72
Oriximiná	15	12	15	9	-	-	-	-	-	-	-	-	51
Placas	11	7	8	6	-	-	-	-	-	-	-	-	32
Praíha	9	6	4	5	-	-	-	-	-	-	-	-	24
Rurópolis	13	11	16	8	-	-	-	-	-	-	-	-	48
Santarém	902	726	806	795	-	-	-	-	-	-	-	-	3.229
Terra Santa	3	2	1	1	-	-	-	-	-	-	-	-	7
Trairão	2	1	2	2	-	-	-	-	-	-	-	-	7
Outros Municípios	31	27	33	33	-	-	-	-	-	-	-	-	124
Total	1165	929	1064	998	0	0	0	0	0	0	0	0	4.156
3.35. Radioterapia (Sessões)	JAN	FEV	MAR	ABR	MAI	JUN	JUL	AGO	SET	OUT	NOV	DEZ	ACUMUL.
3.35.1. Paciente Interno													
Internado	-	-	-	-	-	-	-	-	-	-	-	-	0
Total	-	-	-	-	-	-	-	-	-	-	-	-	0
Média Diária	-	-	-	-	-	-	-	-	-	-	-	-	0
3.35.2. Paciente Externo													
Sessões realizados	2.468	2.243	3.306	2.238	-	-	-	-	-	-	-	-	10.255
Ambulatório	-	-	-	-	-	-	-	-	-	-	-	-	0
Absenteísmo	27	22	21	23	-	-	-	-	-	-	-	-	93
Total	2.495	2.265	3.327	2.261	-	-	-	-	-	-	-	-	10.348
Média Diária	80,48	78,10	107,32	75,37	-	-	-	-	-	-	-	-	85
3.35.3. Total de Exames													
Paciente Interno + Externo + Absenteísmo	2.495	2.265	3.327	2.261	-	-	-	-	-	-	-	-	10.348
Média Diária (com absenteísmo)	80,48	78,10	107,32	75,37	-	-	-	-	-	-	-	-	85
3.35.4. Sessões por Município													

128

Adiléia Kroesin
Adiléia Kroesin
 Gerente - ADM - SPP
 Matr. 227



www.prosaude.org.br - secretaria@prosaude.org.br - (031) 3101-0700 - Avenida Segura Hehn - 1100 - Duqueleza, CEP: 68025-000 - Belém (PA)
 Todas as serviços prestados pelo Hospital Regional do Baixo Amazonas são gratuitos e emplam o Sistema Único de Saúde (SUS).



Secretaria de Saúde Pública



	JAN	FEV	MAR	ABR	MAI	JUN	JUL	AGO	SET	OUT	NOV	DEZ	ACUMUL.
Alenquer	63	74	112	100	-	-	-	-	-	-	-	-	349
Almeirim	9	64	36	-	-	-	-	-	-	-	-	-	109
Aveiro	-	-	-	-	-	-	-	-	-	-	-	-	0
Belterra	49	-	10	32	-	-	-	-	-	-	-	-	91
Curuá	-	-	-	-	-	-	-	-	-	-	-	-	0
Faro	-	-	-	-	-	-	-	-	-	-	-	-	0
Itaituba	56	88	346	336	-	-	-	-	-	-	-	-	826
Jacareacanga	-	-	-	-	-	-	-	-	-	-	-	-	0
Juruti	72	-	28	72	-	-	-	-	-	-	-	-	172
Mojú dos Campos	69	34	44	40	-	-	-	-	-	-	-	-	187
Monte alegre	185	254	133	112	-	-	-	-	-	-	-	-	684
Novo progresso	68	-	60	24	-	-	-	-	-	-	-	-	152
Óbidos	68	52	-	-	-	-	-	-	-	-	-	-	120
Oriximiná	60	88	84	110	-	-	-	-	-	-	-	-	342
Placas	-	63	97	69	-	-	-	-	-	-	-	-	229
Praíha	-	12	117	103	-	-	-	-	-	-	-	-	232
Rurópolis	21	13	15	51	-	-	-	-	-	-	-	-	100
Santarém	1.608	1.415	2.031	1.187	-	-	-	-	-	-	-	-	6.241
Terra Santa	-	-	-	-	-	-	-	-	-	-	-	-	0
Trairão	8	-	-	-	-	-	-	-	-	-	-	-	8
Outros Municípios	159	108	214	25	-	-	-	-	-	-	-	-	506
Total	2.495	2.265	3.327	2.261	0	0	0	0	0	0	0	0	10.348
3.36 Fisioterapia (Sessões)	JAN	FEV	MAR	ABR	MAI	JUN	JUL	AGO	SET	OUT	NOV	DEZ	ACUMUL.
3.36.1. Paciente Interno													
Internado	9.863	9.067	10.044	9.176	-	-	-	-	-	-	-	-	38.150
Total	9.863	9.067	10.044	9.176	-	-	-	-	-	-	-	-	38.150
Média Diária	318,16	312,66	324,00	305,87	-	-	-	-	-	-	-	-	1
3.36.2. Paciente Externo													
Sessões realizados	-	-	-	-	-	-	-	-	-	-	-	-	0

Pró-Saúde / HRI
Fls. 129
Ass.

Adiléia Kroesin
Adiléia Kroesin
Gerente - ADM - SPP
Matr. 227



www.prorsaude.org.br - contato@prorsaude.org.br - 933 3101 0120 - Avenida Sérgio Moon, 1100 - Cumaruim, CEP 68025-020 - Santarém (PA)
Todos os serviços prestados pelo Hospital Regional do Baixo Amazonas são gratuitos e integram o Sistema Único de Saúde (SUS).



Hospital Regional do
Baixo Amazonas do Para
Dr. Waldemar Penna

PRÓ-SAÚDE
ASSISTÊNCIA MANUTENÇÃO
AGENCIAMENTO SOCIAL E HOSPITALAR

Secretaria de
Saúde Pública

**GOVERNO DO
PARA**
POR TODO O PARA

Ambulatório	542	620	467	281	-	-	-	-	-	-	-	-	-	-	-	-	-	-	-	1.910
Absenteísmo	81	76	48	29	-	-	-	-	-	-	-	-	-	-	-	-	-	-	-	234
Total	623	696	515	310	-	-	-	-	-	-	-	-	-	-	-	-	-	-	-	2.144
Média Diária	20,10	24,00	16,61	10,33	-	-	-	-	-	-	-	-	-	-	-	-	-	-	-	0
3.36.3. Total de Exames																				
Paciente Interno + Externo + Absenteísmo	10.486	9.763	10.559	9.486	-	-	-	-	-	-	-	-	-	-	-	-	-	-	-	40.294
Média Diária (com absenteísmo)	338,26	336,66	340,61	316,20	-	-	-	-	-	-	-	-	-	-	-	-	-	-	-	1
3.36.4. Exames por Município																				
Alenquer	15	25	33	19	-	-	-	-	-	-	-	-	-	-	-	-	-	-	-	92
Almeirim	6	-	9	5	-	-	-	-	-	-	-	-	-	-	-	-	-	-	-	20
Aveiro	7	-	5	-	-	-	-	-	-	-	-	-	-	-	-	-	-	-	-	12
Belterra	31	22	31	19	-	-	-	-	-	-	-	-	-	-	-	-	-	-	-	103
Curuá	12	7	11	6	-	-	-	-	-	-	-	-	-	-	-	-	-	-	-	36
Faro	-	-	-	-	-	-	-	-	-	-	-	-	-	-	-	-	-	-	-	0
Itaituba	140	153	175	132	-	-	-	-	-	-	-	-	-	-	-	-	-	-	-	600
Jacareacanga	6	-	6	3	-	-	-	-	-	-	-	-	-	-	-	-	-	-	-	15
Juruti	51	13	16	9	-	-	-	-	-	-	-	-	-	-	-	-	-	-	-	89
Mojú dos Campos	26	27	35	25	-	-	-	-	-	-	-	-	-	-	-	-	-	-	-	113
Monte alegre	132	99	106	86	-	-	-	-	-	-	-	-	-	-	-	-	-	-	-	423
Novo progresso	9	6	10	5	-	-	-	-	-	-	-	-	-	-	-	-	-	-	-	30
Óbidos	53	33	39	29	-	-	-	-	-	-	-	-	-	-	-	-	-	-	-	154
Oriximiná	59	39	37	35	-	-	-	-	-	-	-	-	-	-	-	-	-	-	-	170
Placas	11	7	3	3	-	-	-	-	-	-	-	-	-	-	-	-	-	-	-	24
Praíha	21	16	13	14	-	-	-	-	-	-	-	-	-	-	-	-	-	-	-	64
Rurópolis	43	13	21	9	-	-	-	-	-	-	-	-	-	-	-	-	-	-	-	86
Santarém	9.795	9.272	9.960	9.052	-	-	-	-	-	-	-	-	-	-	-	-	-	-	-	38.079
Terra Santa	7	-	3	2	-	-	-	-	-	-	-	-	-	-	-	-	-	-	-	12
Trairão	9	-	4	-	-	-	-	-	-	-	-	-	-	-	-	-	-	-	-	13

Pró - Saúde / HR
Fls. 130
Ass.

Adiléia Kroesin
Adiléia Kroesin
Gerente - ADM - SPP
Matr. 227





	JAN	FEV	MAR	ABR	MAI	JUN	JUL	AGO	SET	OUT	NOV	DEZ	ACUMUL.
Outros Municípios	53	31	42	33	-	-	-	-	-	-	-	-	159
Total	10.486	9.763	10.559	9.486	0	0	0	0	0	0	0	0	40.294
3.37. CAPD													
3.37.1. Paciente Interno													
Internado	-	-	-	-	-	-	-	-	-	-	-	-	0
Total	-	-	-	-	-	-	-	-	-	-	-	-	0
Média Diária	-	-	-	-	-	-	-	-	-	-	-	-	-
3.37.2. Paciente Externo													
Exames realizados	-	-	-	-	-	-	-	-	-	-	-	-	0
Ambulatório	28	29	30	29	-	-	-	-	-	-	-	-	0
Absenteísmo	-	-	-	-	-	-	-	-	-	-	-	-	0
Total	28	29	30	29	-	-	-	-	-	-	-	-	116
Média Diária	0,90	1,00	0,97	0,97	-	-	-	-	-	-	-	-	0,32
3.37.3. Total de Exames													
Paciente Interno + Externo + Absenteísmo	28	29	30	29	-	-	-	-	-	-	-	-	116
Média Diária (com absenteísmo)	0,90	1,00	0,97	0,97	-	-	-	-	-	-	-	-	0,32
3.37.4. Exames por Município													
Alenquer	-	-	-	-	-	-	-	-	-	-	-	-	0
Almeirim	2	2	2	2	-	-	-	-	-	-	-	-	8
Aveiro	-	-	-	-	-	-	-	-	-	-	-	-	0
Belterra	-	-	-	-	-	-	-	-	-	-	-	-	0
Curuá	-	-	-	-	-	-	-	-	-	-	-	-	0
Faro	-	-	-	-	-	-	-	-	-	-	-	-	0
Itaituba	5	5	5	6	-	-	-	-	-	-	-	-	21
Jacareacanga	-	-	-	-	-	-	-	-	-	-	-	-	0
Juruti	1	1	1	1	-	-	-	-	-	-	-	-	4
Mojui dos Campos	-	-	-	-	-	-	-	-	-	-	-	-	0
Monte alegre	2	2	2	2	-	-	-	-	-	-	-	-	8

Pro: Saúde / HP:
 Tit: 131
 Ass: _____

Adileia
Adileia Kroesin
 Gerente - ADM - SPP
 Matr. 227 r





	JAN	FEV	MAR	ABR	MAI	JUN	JUL	AGO	SET	OUT	NOV	DEZ	ACUMUL.
Novo progresso	-	-	-	-	-	-	-	-	-	-	-	-	0
Óbidos	1	2	2	2	2	-	-	-	-	-	-	-	7
Oriximiná	2	2	2	2	2	-	-	-	-	-	-	-	8
Placas	-	-	1	1	1	-	-	-	-	-	-	-	2
Prainha	-	-	-	-	-	-	-	-	-	-	-	-	0
Rurópolis	2	2	1	1	1	-	-	-	-	-	-	-	6
Santarém	9	9	10	8	8	-	-	-	-	-	-	-	36
Terra Santa	2	2	2	2	2	-	-	-	-	-	-	-	8
Trairão	-	-	-	-	-	-	-	-	-	-	-	-	0
Outros Municípios	2	2	2	2	2	-	-	-	-	-	-	-	8
Total	28	29	30	29	29	0	0	0	0	0	0	0	116
3.38. CISTOSCOPIA	JAN	FEV	MAR	ABR	MAI	JUN	JUL	AGO	SET	OUT	NOV	DEZ	ACUMUL.
3.38.1. Paciente Interno													
Internado	-	1	-	1	-	-	-	-	-	-	-	-	2
Total	-	1	-	1	-	-	-	-	-	-	-	-	2
Média Diária	-	0,03	-	0,03	-	-	-	-	-	-	-	-	0,01
3.38.2. Paciente Externo													
Exames realizados	17	5	8	4	-	-	-	-	-	-	-	-	34
Ambulatório	-	-	-	-	-	-	-	-	-	-	-	-	0
Absenteísmo	-	-	-	-	-	-	-	-	-	-	-	-	0
Total	17	5	8	4	-	-	-	-	-	-	-	-	34
Média Diária	0,55	0,17	0,26	0,13	-	-	-	-	-	-	-	-	0,09
3.38.3. Total de Exames													
Paciente Interno + Externo + Absenteísmo	17	6	8	5	-	-	-	-	-	-	-	-	36
Média Diária (com absenteísmo)	0,55	0,21	0,26	0,17	-	-	-	-	-	-	-	-	0,10
3.38.4. Exames por Município													
Alenquer	1	-	1	-	-	-	-	-	-	-	-	-	2
Almeirim	-	-	-	-	-	-	-	-	-	-	-	-	0

Pró - Saúde / HRB
 Fls. 132
 488

Adiléia Kroeslin
 Adiléia Kroeslin
 Gerente - ADM - SPP
 Matr. 227



www.prosaude.org.br - contato@prosaude.org.br - (93) 2101-0700 Avenida Sérgio Hehl, 1100, Douradinho, CEP: 68025-000 - Santarém (PA)
 Todos os serviços prestados pelo Hospital Regional do Baixo Amazonas são gratuitos e integram o Sistema Único de Saúde (SUS)



	JAN	FEV	MAR	ABR	MAI	JUN	JUL	AGO	SET	OUT	NOV	DEZ	ACUMUL.
Aveiro	-	1	-	-	-	-	-	-	-	-	-	-	1
Belterra	-	-	-	-	-	-	-	-	-	-	-	-	0
Curuá	1	-	-	-	-	-	-	-	-	-	-	-	1
Faro	-	-	-	-	-	-	-	-	-	-	-	-	0
Itaituba	-	-	-	1	-	-	-	-	-	-	-	-	1
Jacareacanga	-	-	-	-	-	-	-	-	-	-	-	-	0
Jurutí	-	-	-	-	-	-	-	-	-	-	-	-	0
Mojú dos Campos	1	-	-	-	-	-	-	-	-	-	-	-	1
Monte alegre	1	-	1	1	-	-	-	-	-	-	-	-	3
Novo progresso	-	-	-	-	-	-	-	-	-	-	-	-	0
Óbidos	-	1	1	1	-	-	-	-	-	-	-	-	3
Oriximiná	1	-	-	-	-	-	-	-	-	-	-	-	1
Placas	-	-	-	-	-	-	-	-	-	-	-	-	0
Prainha	2	1	-	-	-	-	-	-	-	-	-	-	3
Rurópolis	1	-	-	-	-	-	-	-	-	-	-	-	1
Santarém	9	3	5	2	-	-	-	-	-	-	-	-	19
Terra Santa	-	-	-	-	-	-	-	-	-	-	-	-	0
Trairão	-	-	-	-	-	-	-	-	-	-	-	-	0
Outros Municípios	-	-	-	-	-	-	-	-	-	-	-	-	0
Total	17	6	8	5	0	0	0	0	0	0	0	0	36
3.39. BIOPSIA DE RIM													
3.39.1. Paciente Interno													
Internado	2	4	4	-	-	-	-	-	-	-	-	-	10
Total	2	4	4	-	-	-	-	-	-	-	-	-	10
Média Diária	0,06	0,14	0,13	-	-	-	-	-	-	-	-	-	0,03
3.39.2. Paciente Externo													
Exames realizados	-	-	-	-	-	-	-	-	-	-	-	-	0
Ambulatório	-	-	-	-	-	-	-	-	-	-	-	-	0
Absenteísmo	-	-	-	-	-	-	-	-	-	-	-	-	0

Adiléia Kroesin
Gerente - ADM - SPP
Matr. 227





3.40. MONITORAMENTO AMBULATORIAL DE PRESSÃO ARTERIAL	JAN	FEV	MAR	ABR	MAI	JUN	JUL	AGO	SET	OUT	NOV	DEZ	ACUMUL.
3.40.1. Paciente Interno													
Internado	-	-	-	-	-	-	-	-	-	-	-	-	0
Total	-	-	-	-	-	-	-	-	-	-	-	-	0
Média Diária	-	-	-	-	-	-	-	-	-	-	-	-	-
3.40.2. Paciente Externo													
Exames realizados	14	9	14	3	-	-	-	-	-	-	-	-	40
Ambulatório	-	-	-	-	-	-	-	-	-	-	-	-	0
Absenteísmo	3	6	3	2	-	-	-	-	-	-	-	-	14
Total	17	15	17	5	-	-	-	-	-	-	-	-	54
Média Diária	0,55	0,52	0,55	0,17	-	-	-	-	-	-	-	-	0,15
3.40.3. Total de Exames													
Paciente Interno + Externo + Absenteísmo	17	15	17	5	-	-	-	-	-	-	-	-	54
Média Diária (com absenteísmo)	0,55	0,52	0,55	0,17	-	-	-	-	-	-	-	-	0,15
3.40.4. Exames por Município													
Alenquer	1	-	-	-	-	-	-	-	-	-	-	-	1
Almeirim	-	1	-	-	-	-	-	-	-	-	-	-	1
Aveiro	-	-	-	-	-	-	-	-	-	-	-	-	0
Belterra	-	-	-	-	-	-	-	-	-	-	-	-	0
Curuá	-	-	-	-	-	-	-	-	-	-	-	-	0
Faro	-	-	-	-	-	-	-	-	-	-	-	-	0
Itaituba	1	2	2	-	-	-	-	-	-	-	-	-	5
Jacareacanga	-	-	-	-	-	-	-	-	-	-	-	-	0
Juruti	-	-	-	-	-	-	-	-	-	-	-	-	0
Mojú dos Campos	-	-	1	-	-	-	-	-	-	-	-	-	1
Monte alegre	-	2	-	-	-	-	-	-	-	-	-	-	2
Novo progresso	-	-	-	-	-	-	-	-	-	-	-	-	0

Adiléia Kroesin
Adiléia Kroesin
Gerente - ADM - SPP
Matr. 227





	JAN	FEV	MAR	ABR	MAI	JUN	JUL	AGO	SET	OUT	NOV	DEZ	ACUMUL.
Óbitos	1	-	-	-	-	-	-	-	-	-	-	-	1
Oriximiná	1	-	-	-	-	-	-	-	-	-	-	-	1
Placas	-	-	-	-	-	-	-	-	-	-	-	-	0
Praíinha	-	-	-	-	-	-	-	-	-	-	-	-	0
Rurópolis	-	-	2	-	-	-	-	-	-	-	-	-	2
Santarém	12	9	11	5	-	-	-	-	-	-	-	-	37
Terra Santa	-	-	-	-	-	-	-	-	-	-	-	-	0
Trairão	-	-	-	-	-	-	-	-	-	-	-	-	0
Outros Municípios	1	1	1	-	-	-	-	-	-	-	-	-	3
Total	17	15	17	5	0	0	0	0	0	0	0	0	54
3.41. Biópsia de Tireóide/Partes Moles	JAN	FEV	MAR	ABR	MAI	JUN	JUL	AGO	SET	OUT	NOV	DEZ	ACUMUL.
3.41.1. Paciente Interno													
Internado	2	-	-	-	-	-	-	-	-	-	-	-	2
Total	2	-	-	-	-	-	-	-	-	-	-	-	2
Média Diária	0,06	-	-	-	-	-	-	-	-	-	-	-	0,01
3.41.2. Paciente Externo													
Exames realizados	-	-	-	-	-	-	-	-	-	-	-	-	0
Ambulatório	-	-	-	-	-	-	-	-	-	-	-	-	0
Absenteísmo	-	-	-	-	-	-	-	-	-	-	-	-	0
Total	-	-	-	-	-	-	-	-	-	-	-	-	0
Média Diária	-	-	-	-	-	-	-	-	-	-	-	-	-
3.41.3. Total de Exames													
Paciente Interno + Externo + Absenteísmo	2	-	-	-	-	-	-	-	-	-	-	-	2
Média Diária (com absenteísmo)	0,06	-	-	-	-	-	-	-	-	-	-	-	0,01
3.41.4. Exames por Município													
Alenquer	-	-	-	-	-	-	-	-	-	-	-	-	0
Almeirim	-	-	-	-	-	-	-	-	-	-	-	-	0

Adiléia Kroesin
 Gerente - ADM - SPP
 Matr. 227





	JAN	FEV	MAR	ABR	MAI	JUN	JUL	AGO	SET	OUT	NOV	DEZ	ACUMUL.
Aveiro	-	-	-	-	-	-	-	-	-	-	-	-	0
Belterra	-	-	-	-	-	-	-	-	-	-	-	-	0
Curuá	-	-	-	-	-	-	-	-	-	-	-	-	0
Faro	-	-	-	-	-	-	-	-	-	-	-	-	0
Itaituba	-	-	-	-	-	-	-	-	-	-	-	-	0
Jacareacanga	-	-	-	-	-	-	-	-	-	-	-	-	0
Juruti	-	-	-	-	-	-	-	-	-	-	-	-	0
Mojú dos Campos	-	-	-	-	-	-	-	-	-	-	-	-	0
Monte alegre	-	-	-	-	-	-	-	-	-	-	-	-	0
Novo progresso	-	-	-	-	-	-	-	-	-	-	-	-	0
Óbidos	-	-	-	-	-	-	-	-	-	-	-	-	0
Oriximiná	-	-	-	-	-	-	-	-	-	-	-	-	0
Placas	-	-	-	-	-	-	-	-	-	-	-	-	0
Praíha	-	-	-	-	-	-	-	-	-	-	-	-	0
Rurópolis	-	-	-	-	-	-	-	-	-	-	-	-	0
Santarém	2	-	-	-	-	-	-	-	-	-	-	-	2
Terra Santa	-	-	-	-	-	-	-	-	-	-	-	-	0
Trairão	-	-	-	-	-	-	-	-	-	-	-	-	0
Outros Municípios	-	-	-	-	-	-	-	-	-	-	-	-	0
Total	2	0	0	0	0	0	0	0	0	0	0	0	2
3.42. BIOPSIA DE PULMÃO													
3.42.1. Paciente Interno													
Internado	-	-	-	-	-	-	-	-	-	-	-	-	0
Total	-	-	-	-	-	-	-	-	-	-	-	-	0
Média Diária													
3.42.2. Paciente Externo													
Exames realizados	-	-	-	-	-	-	-	-	-	-	-	-	0
Ambulatório	-	-	-	-	-	-	-	-	-	-	-	-	0
Absenteísmo	-	-	-	-	-	-	-	-	-	-	-	-	0
Total	-	-	-	-	-	-	-	-	-	-	-	-	0

Adiléia Kroesin
 Gerente - ADM - SPP
 Matr. 227





	JAN	FEV	MAR	ABR	MAI	JUN	JUL	AGO	SET	OUT	NOV	DEZ	ACUMUL.
Média Diária	-	-	-	-	-	-	-	-	-	-	-	-	-
3.42.3. Total de Exames	-	-	-	-	-	-	-	-	-	-	-	-	0
Paciente Interno + Externo + Absenteísmo	-	-	-	-	-	-	-	-	-	-	-	-	0
Média Diária (com absenteísmo)	-	-	-	-	-	-	-	-	-	-	-	-	-
3.42.4. Exames por Município													
Alenquer	-	-	-	-	-	-	-	-	-	-	-	-	0
Almeirim	-	-	-	-	-	-	-	-	-	-	-	-	0
Aveiro	-	-	-	-	-	-	-	-	-	-	-	-	0
Belterra	-	-	-	-	-	-	-	-	-	-	-	-	0
Curuá	-	-	-	-	-	-	-	-	-	-	-	-	0
Faro	-	-	-	-	-	-	-	-	-	-	-	-	0
Itaituba	-	-	-	-	-	-	-	-	-	-	-	-	0
Jacareacanga	-	-	-	-	-	-	-	-	-	-	-	-	0
Juruti	-	-	-	-	-	-	-	-	-	-	-	-	0
Mojú dos Campos	-	-	-	-	-	-	-	-	-	-	-	-	0
Monte alegre	-	-	-	-	-	-	-	-	-	-	-	-	0
Novo progresso	-	-	-	-	-	-	-	-	-	-	-	-	0
Óbidos	-	-	-	-	-	-	-	-	-	-	-	-	0
Oriximiná	-	-	-	-	-	-	-	-	-	-	-	-	0
Placas	-	-	-	-	-	-	-	-	-	-	-	-	0
Praíinha	-	-	-	-	-	-	-	-	-	-	-	-	0
Rurópolis	-	-	-	-	-	-	-	-	-	-	-	-	0
Santarém	-	-	-	-	-	-	-	-	-	-	-	-	0
Terra Santa	-	-	-	-	-	-	-	-	-	-	-	-	0
Trairão	-	-	-	-	-	-	-	-	-	-	-	-	0
Outros Municípios	-	-	-	-	-	-	-	-	-	-	-	-	0
Total	0	0	0	0	0	0	0	0	0	0	0	0	0
3.43. BIOPSIA DE COLO UTERINO													
3.43.1. Paciente Interno													

Adilécia
Adilécia Kroesin
 Serente - ADM - SPP
 Matr. 227





Internado	2	1	1	1	-	-	-	-	-	-	-	-	-	-	-	-	-	-	-	5
Total	2	1	1	1	-	-	-	-	-	-	-	-	-	-	-	-	-	-	-	5
Média Diária	0,06	0,03	0,03	0,03	-	-	-	-	-	-	-	-	-	-	-	-	-	-	-	0,01
3.43.2. Paciente Externo																				
Exames realizados	14	11	9	6	-	-	-	-	-	-	-	-	-	-	-	-	-	-	-	40
Ambulatório	-	-	-	-	-	-	-	-	-	-	-	-	-	-	-	-	-	-	-	0
Absenteísmo	-	-	-	-	-	-	-	-	-	-	-	-	-	-	-	-	-	-	-	0
Total	14	11	9	6	-	-	-	-	-	-	-	-	-	-	-	-	-	-	-	40
Média Diária	0,45	0,38	0,29	0,20	-	-	-	-	-	-	-	-	-	-	-	-	-	-	-	0,11
3.43.3. Total de Exames																				
Paciente Interno + Externo + Absenteísmo	16	12	10	7	-	-	-	-	-	-	-	-	-	-	-	-	-	-	-	45
Média Diária (com absenteísmo)	0,52	0,41	0,32	0,23	-	-	-	-	-	-	-	-	-	-	-	-	-	-	-	0,12
3.43.4. Exames por Município																				
Alenquer	-	-	-	-	-	-	-	-	-	-	-	-	-	-	-	-	-	-	-	0
Almeirim	-	-	-	-	-	-	-	-	-	-	-	-	-	-	-	-	-	-	-	0
Aveiro	-	-	-	-	-	-	-	-	-	-	-	-	-	-	-	-	-	-	-	0
Belterra	-	-	-	-	-	-	-	-	-	-	-	-	-	-	-	-	-	-	-	0
Curuá	-	-	-	-	-	-	-	-	-	-	-	-	-	-	-	-	-	-	-	0
Faro	-	-	-	-	-	-	-	-	-	-	-	-	-	-	-	-	-	-	-	0
Itaituba	1	-	-	-	-	-	-	-	-	-	-	-	-	-	-	-	-	-	-	1
Jacareacanga	-	-	-	-	-	-	-	-	-	-	-	-	-	-	-	-	-	-	-	0
Juruti	1	-	-	-	-	-	-	-	-	-	-	-	-	-	-	-	-	-	-	1
Mojú dos Campos	-	-	-	-	-	-	-	-	-	-	-	-	-	-	-	-	-	-	-	0
Monte alegre	-	-	-	-	-	-	-	-	-	-	-	-	-	-	-	-	-	-	-	0
Novo progresso	-	-	-	-	-	-	-	-	-	-	-	-	-	-	-	-	-	-	-	0
Óbidos	-	-	-	-	-	-	-	-	-	-	-	-	-	-	-	-	-	-	-	0
Oriximiná	-	-	-	-	-	-	-	-	-	-	-	-	-	-	-	-	-	-	-	0
Placas	-	-	-	-	-	-	-	-	-	-	-	-	-	-	-	-	-	-	-	0

Pró - Saúde / Hr.
 Fls. 157
 Ass. _____

Adilene
Adilene Kroesin
 Gerente - ADM - Spp
 Matr. 227



www.prosaude.org.br - secretaria@prosaude.org.br - (91) 3491.8765 - Av. Assis Brasil, 1158 - Cumaruá - CEP: 68015-090 - Santarém (PA)
 Todos os serviços prestados pelo Hospital Regional do Baixo Amazonas são gratuitos e integram o Sistema Único de Saúde (SUS).



Hospital Regional do Baixo Aço - Hospital Dr. Waldemar Penna



Secretaria de Saúde Pública



	JAN	FEV	MAR	ABR	MAI	JUN	JUL	AGO	SET	OUT	NOV	DEZ	ACUMUL.
Prainha	-	-	-	-	-	-	-	-	-	-	-	-	0
Rurópolis	-	-	-	-	-	-	-	-	-	-	-	-	0
Santarém	14	12	10	7	-	-	-	-	-	-	-	-	43
Terra Santa	-	-	-	-	-	-	-	-	-	-	-	-	0
Trairão	-	-	-	-	-	-	-	-	-	-	-	-	0
Outros Municípios	-	-	-	-	-	-	-	-	-	-	-	-	0
Total	16	12	10	7	0	0	0	0	0	0	0	0	45
3.44. CAF(Cirurgia de Alta Frequência)													
3.44.1. Paciente Interno													
Internado	-	-	-	1	-	-	-	-	-	-	-	-	1
Total	-	-	-	1	-	-	-	-	-	-	-	-	1
Média Diária	-	-	-	0,03	-	-	-	-	-	-	-	-	0,00
3.44.2. Paciente Externo													
Exames realizados	-	-	-	-	-	-	-	-	-	-	-	-	0
Ambulatório	-	-	-	-	-	-	-	-	-	-	-	-	0
Absenteísmo	-	-	-	-	-	-	-	-	-	-	-	-	0
Total	-	-	-	-	-	-	-	-	-	-	-	-	0
Média Diária	-	-	-	-	-	-	-	-	-	-	-	-	-
3.44.3. Total de Exames													
Paciente Interno + Externo + Absenteísmo	-	-	-	1	-	-	-	-	-	-	-	-	1
Média Diária (com absenteísmo)	-	-	-	0,03	-	-	-	-	-	-	-	-	0,00
3.44.4. Exames por Município													
Alenquer	-	-	-	-	-	-	-	-	-	-	-	-	0
Almeirim	-	-	-	-	-	-	-	-	-	-	-	-	0
Aveiro	-	-	-	-	-	-	-	-	-	-	-	-	0
Belterra	-	-	-	-	-	-	-	-	-	-	-	-	0
Curuá	-	-	-	-	-	-	-	-	-	-	-	-	0

Ass. Saúde / T. Fis. 1490

Adilene Kroesin
Gerente - ADM - SPP
Matr. 227



www.prosaude.org.br - secretaria@prosaude.org.br - (93) 2101-0700 Avenida Segur-Hem. 1100, Damação, CEP 68025-000 - Santarém (PA)
Todos os serviços prestados pelo Hospital Regional do Baixo Aço são gratuitos e atendem o Sistema Único de Saúde (SUS)



Hospital Regional do
Baixo Aricaense do Para
Dr. Waldemar Pereira



Secretaria de
Saúde Pública



	JAN	FEV	MAR	ABR	MAI	JUN	JUL	AGO	SET	OUT	NOV	DEZ	ACUMUL.
Faro	-	-	-	-	-	-	-	-	-	-	-	-	0
Itaituba	-	-	-	-	-	-	-	-	-	-	-	-	0
Jacareacanga	-	-	-	-	-	-	-	-	-	-	-	-	0
Jurutí	-	-	-	-	-	-	-	-	-	-	-	-	0
Mojú dos Campos	-	-	-	-	-	-	-	-	-	-	-	-	0
Monte alegre	-	-	-	-	-	-	-	-	-	-	-	-	0
Novo progresso	-	-	-	-	-	-	-	-	-	-	-	-	0
Óbidos	-	-	-	-	-	-	-	-	-	-	-	-	0
Oriximiná	-	-	-	-	-	-	-	-	-	-	-	-	0
Placas	-	-	-	-	-	-	-	-	-	-	-	-	0
Prainha	-	-	-	-	-	-	-	-	-	-	-	-	0
Rurópolis	-	-	-	-	-	-	-	-	-	-	-	-	0
Santarém	-	-	-	1	-	-	-	-	-	-	-	-	1
Terra Santa	-	-	-	-	-	-	-	-	-	-	-	-	0
Trairão	-	-	-	-	-	-	-	-	-	-	-	-	0
Outros Municípios	-	-	-	-	-	-	-	-	-	-	-	-	0
Total	0	0	0	1	0	0	0	0	0	0	0	0	1
3.45. ESPIROMETRIA													
3.45.1. Paciente Interno													
Internado	-	-	-	-	-	-	-	-	-	-	-	-	0
Total	-	-	-	-	-	-	-	-	-	-	-	-	0
Média Diária													
3.45.2. Paciente Externo													
Exames realizados	-	17	17	-	-	-	-	-	-	-	-	-	34
Ambulatório	-	-	-	-	-	-	-	-	-	-	-	-	0
Absenteísmo	-	2	4	-	-	-	-	-	-	-	-	-	6
Total	-	19	21	-	-	-	-	-	-	-	-	-	40
Média Diária		0,66	0,68										0,11
3.45.3. Total de Exames													

Adiléia Kroesin
Adiléia Kroesin
Gerente - ADM - SPP
Matr. 227





	JAN	FEV	MAR	ABR	MAI	JUN	JUL	AGO	SET	OUT	NOV	DEZ	ACUMUL.
Paciente Interno + Externo + Absenteísmo	-	19	21	-	-	-	-	-	-	-	-	-	40
Média Diária (com absenteísmo)	-	0,66	0,68	-	-	-	-	-	-	-	-	-	0,11
3.45.4. Exames por Município													
Alenquer	-	2	1	-	-	-	-	-	-	-	-	-	3
Almeirim	-	-	-	-	-	-	-	-	-	-	-	-	0
Aveiro	-	-	-	-	-	-	-	-	-	-	-	-	0
Belterra	-	4	1	-	-	-	-	-	-	-	-	-	5
Curuá	-	-	1	-	-	-	-	-	-	-	-	-	1
Fato	-	-	1	-	-	-	-	-	-	-	-	-	1
Itaituba	-	1	2	-	-	-	-	-	-	-	-	-	3
Jacareacanga	-	-	-	-	-	-	-	-	-	-	-	-	0
Juruti	-	-	-	-	-	-	-	-	-	-	-	-	0
Mojú dos Campos	-	1	-	-	-	-	-	-	-	-	-	-	1
Monte alegre	-	-	2	-	-	-	-	-	-	-	-	-	2
Novo progresso	-	-	-	-	-	-	-	-	-	-	-	-	0
Óbidos	-	2	2	-	-	-	-	-	-	-	-	-	4
Oriximiná	-	-	1	-	-	-	-	-	-	-	-	-	1
Placas	-	-	-	-	-	-	-	-	-	-	-	-	0
Praíha	-	-	-	-	-	-	-	-	-	-	-	-	0
Rurópolis	-	-	1	-	-	-	-	-	-	-	-	-	1
Santarém	-	9	9	-	-	-	-	-	-	-	-	-	18
Terra Santa	-	-	-	-	-	-	-	-	-	-	-	-	0
Trairão	-	-	-	-	-	-	-	-	-	-	-	-	0
Outros Municípios	-	-	-	-	-	-	-	-	-	-	-	-	0
Total	0	19	21	0	0	0	0	0	0	0	0	0	40
3.46. GINTILOGRAFIA													
3.46.1. Paciente Interno Internado	6	2	4	2	-	-	-	-	-	-	-	-	14

Pró-Saúde
Fls. 742
Ass. _____

Adilcia
Adilcia Kroesin
Gerente - ADM - SPP
Matr. 227





Hospital Regional do
Baixo Amazonas do Pará
Dr. Waldemar Penna



Secretaria de
Saúde Pública



	JAN	FEV	MAR	ABR	MAI	JUN	JUL	AGO	SET	OUT	NOV	DEZ	ACUMUL.
Rurópolis	-	1	-	-	-	-	-	-	-	-	-	-	1
Santarém	16	-	9	8	-	-	-	-	-	-	-	-	33
Terra Santa	1	-	-	-	-	-	-	-	-	-	-	-	1
Trairão	-	-	-	-	-	-	-	-	-	-	-	-	0
Outros Municípios	-	-	-	2	-	-	-	-	-	-	-	-	2
Total	24	21	17	16	0	0	0	0	0	0	0	0	78
3.47. OFTALMOLOGIA (Exames Externos)	JAN	FEV	MAR	ABR	MAI	JUN	JUL	AGO	SET	OUT	NOV	DEZ	ACUMUL.
Biometria Ultrassônica	1	7	9	4	-	-	-	-	-	-	-	-	21
Campo Visual	4	6	2	2	-	-	-	-	-	-	-	-	14
Capsulotomia Posterior ou Iridotomia com Yag Laser	6	-	2	-	-	-	-	-	-	-	-	-	8
Microscopia Especular	4	4	6	2	-	-	-	-	-	-	-	-	16
OCT de Mácula	8	10	8	7	-	-	-	-	-	-	-	-	33
Oct de Papila	2	6	2	4	-	-	-	-	-	-	-	-	14
Paquitometria	5	4	2	0	-	-	-	-	-	-	-	-	11
Retinografia	26	25	20	12	-	-	-	-	-	-	-	-	83
Topografia Cornea	2	7	7	1	-	-	-	-	-	-	-	-	17
Ultrassonografia Ocular	10	3	9	7	-	-	-	-	-	-	-	-	29
3.46.1.Total de Exames	68	72	67	39	-	-	-	-	-	-	-	-	246
3.46.4. Exames por Município													
Alenquer	16	8	2	-	-	-	-	-	-	-	-	-	26
Almeirim	-	-	-	-	-	-	-	-	-	-	-	-	0
Aveiro	-	-	2	-	-	-	-	-	-	-	-	-	2
Belterra	-	5	-	-	-	-	-	-	-	-	-	-	5
Curuá	-	-	-	2	-	-	-	-	-	-	-	-	2
Faro	-	-	-	-	-	-	-	-	-	-	-	-	0
Itaituba	8	-	-	9	-	-	-	-	-	-	-	-	17
Jacareacanga	-	-	-	-	-	-	-	-	-	-	-	-	0
Juruti	-	-	-	-	-	-	-	-	-	-	-	-	0
Mojú dos Campos	-	-	-	-	-	-	-	-	-	-	-	-	0

Pró - Saúde / H:
Fls. 1214
Ass.

Adileia
Adileia Kroesin
Gerente - ADM - SPP
Matr. 227



www.prosaude.org.br - secretaria@prosaude.org.br - (93) 2101-0700. Avenida Segura Heim, 1100. Douradinho, CEP 89025-000 - Santarém (PA)
Todos os serviços prestados pelo Hospital Regional do Baixo Amazonas são gratuitos e integram o Sistema Único de Saúde (SUS)



Hospital Regional do Pará
Baixo Amazonas do Pará
Dr. Waldemar Penna



Secretaria de
Saúde Pública



	JAN	FEV	MAR	ABR	MAI	JUN	JUL	AGO	SET	OUT	NOV	DEZ	ACUMUL.
Monte alegre	-	4	2	4	-	-	-	-	-	-	-	-	10
Novo progresso	-	-	-	-	-	-	-	-	-	-	-	-	0
Óbidos	-	1	-	-	-	-	-	-	-	-	-	-	1
Oriximiná	-	8	-	-	-	-	-	-	-	-	-	-	8
Placas	1	-	-	-	-	-	-	-	-	-	-	-	1
Praíha	-	6	-	-	-	-	-	-	-	-	-	-	6
Rurópolis	-	-	-	-	-	-	-	-	-	-	-	-	0
Santarém	41	34	61	24	-	-	-	-	-	-	-	-	160
Terra Santa	2	-	-	-	-	-	-	-	-	-	-	-	2
Trairão	-	-	-	-	-	-	-	-	-	-	-	-	0
Outros Municípios	-	6	-	-	-	-	-	-	-	-	-	-	6
Total	68	72	67	39	0	0	0	0	0	0	0	0	246
3.48. Total SADT													
3.48.1. Paciente Interno													
Internado	33.464	31.098	35.439	32.164	-	-	-	-	-	-	-	-	132.165
Total	33.464	31.098	35.439	32.164	-	-	-	-	-	-	-	-	132.165
Média Diária	1.079,48	1.072,34	1.143,19	1.072,13	-	-	-	-	-	-	-	-	1.092
3.48.2. Paciente Externo													
Exames realizados	11.397	10.601	11.031	8.903	-	-	-	-	-	-	-	-	41.932
Ambulatório	18.823	20.644	17.654	12.759	-	-	-	-	-	-	-	-	69.880
Absenteísmo	1.031	1.115	1.168	1.659	-	-	-	-	-	-	-	-	4.973
Total	31.251	32.360	29.853	23.321	-	-	-	-	-	-	-	-	116.785
Média Diária	1.008,10	1.115,86	963,00	777,37	-	-	-	-	-	-	-	-	3.864
3.48.3. Total de Exames													
Paciente Interno + Externo	63.684	62.343	64.124	53.826	-	-	-	-	-	-	-	-	243.977
Paciente Interno + Externo + Absenteísmo	64.715	63.458	65.292	55.485	-	-	-	-	-	-	-	-	248.950
Média Diária (com absenteísmo)	2.087,58	2.188,21	2.106,19	1.849,50	-	-	-	-	-	-	-	-	2.058
3.49. Total de Filmes Gastos													
3.49.1. Filmes Gastos													
Filme 13 X 18	-	-	-	-	-	-	-	-	-	-	-	-	0

Pró - Saúde / HRE
Fls. 125
Ass.

Adiléia Kroesin
Adiléia Kroesin
Gerente - ADM - SPP
Matr. 227



www.prosaude.org.br - contato@prosaude.org.br - 0800 5104 0700 - Avenida Sérgio Mattos, 1100 - Cametápolis, CEP: 68035-000 - Belém (PA)
Todos os serviços prestados pelo Hospital Regional do Baixo Amazonas são gratuitos, e estão em Sistema Único de Saúde (SUS).



	JAN	FEV	MAR	ABR	MAI	JUN	JUL	AGO	SET	OUT	NOV	DEZ	ACUMUL.
Filme 18 x 24	949	977	703	286	-	-	-	-	-	-	-	-	2.915
Filme 24 X 30	497	492	440	360	-	-	-	-	-	-	-	-	1.789
Filme 30 X 40	123	100	104	81	-	-	-	-	-	-	-	-	408
Filme 35 X 35	389	472	436	399	-	-	-	-	-	-	-	-	1.696
Filme 35 X 43	3.760	3.613	3440	3.664	-	-	-	-	-	-	-	-	14.477
Total	5.718	5.654	5.123	4.790	-	-	-	-	-	-	-	-	21.285
Média Diária	184,45	194,97	165,26	159,67	-	-	-	-	-	-	-	-	176
3.49.2. Filmes Inutilizados													
Filme 13 X 18	-	-	-	-	-	-	-	-	-	-	-	-	0
Filme 18 x 24	13	15	19	5	-	-	-	-	-	-	-	-	52
Filme 24 X 30	19	13	11	13	-	-	-	-	-	-	-	-	56
Filme 30 X 40	2	2	1	1	-	-	-	-	-	-	-	-	6
Filme 35 X 35	17	8	11	10	-	-	-	-	-	-	-	-	46
Filme 35 X 43	40	34	16	27	-	-	-	-	-	-	-	-	117
Total	91	72	58	56	-	-	-	-	-	-	-	-	277
Média Diária	2,94	2,48	1,87	1,87	-	-	-	-	-	-	-	-	2
% Sobre os Filmes Gastos	2	1	1	1	-	-	-	-	-	-	-	-	1
3.50 Hemoterapia													
3.50.1. N° de Transfusoes por													
Unidade													
Clínica Médica	16	6	6	19	-	-	-	-	-	-	-	-	47
Clínica Cirúrgica	15	11	21	14	-	-	-	-	-	-	-	-	61
Clínica Pediátrica	20	21	30	18	-	-	-	-	-	-	-	-	89
Clínica Oncológica	58	34	42	69	-	-	-	-	-	-	-	-	203
Obstetrícia	-	-	-	-	-	-	-	-	-	-	-	-	0
Centro Cirúrgico	43	23	51	20	-	-	-	-	-	-	-	-	137
Hemodiálise	11	17	11	13	-	-	-	-	-	-	-	-	52
Oncologia(quimioterapia)	11	24	9	18	-	-	-	-	-	-	-	-	62
UTI Adulto	69	70	125	32	-	-	-	-	-	-	-	-	296
UTI Pediátrica	30	62	22	33	-	-	-	-	-	-	-	-	147
UTI Neonatal	42	56	87	78	-	-	-	-	-	-	-	-	263

Pró - Saúde / HR,
Fls. 146
Ass.

Adileia
Adileia Kroesin
Gerente - ADM - SPP
Matr. 227



www.prosaude.org.br - secretaria@prosaude.org.br - (93) 3210-0700. Avenida Sérgio Heim, 1100. Cumaru, CEP 68025-000 - Santarém (PA)
Todos os serviços prestados pela Hospital Regional do Baixo Amazonas são gratuitos e integram o Sistema Único de Saúde (SUS)



	92	74	127	90	-	-	-	-	-	-	-	-	-	-	-	-	-	-	-	383	
	-	-	-	-	-	-	-	-	-	-	-	-	-	-	-	-	-	-	-	0	
	71	80	114	118	-	-	-	-	-	-	-	-	-	-	-	-	-	-	-	383	
Total	478	478	645	522	522	522	522	522	522	522	522	522	522	522	522	522	522	522	522	2.123	
Média Diária	15,42	16,48	20,81	17,40	17,40	17,40	17,40	17,40	17,40	17,40	17,40	17,40	17,40	17,40	17,40	17,40	17,40	17,40	17,40	18	
3.50.2. N° de bolsas utilizadas	478	478	645	522	522	522	522	522	522	522	522	522	522	522	522	522	522	522	522	2.123	
Média Diária	15,42	16,48	20,81	17,40	17,40	17,40	17,40	17,40	17,40	17,40	17,40	17,40	17,40	17,40	17,40	17,40	17,40	17,40	17,40	18	
4. Serviços de Apoio	JAN	FEV	MAR	ABR	MAI	JUN	JUL	AGO	SET	OUT	NOV	DEZ	ACUMUL.								
4.1. Nutrição e Dietética																					
4.1.1. Refeições Servidas por Tipo																					
Desjejum	7.628	7.427	7.735	6.677	-	-	-	-	-	-	-	-	-	-	-	-	-	-	-	29.467	
Colação	5.379	5.403	5.495	4.797	-	-	-	-	-	-	-	-	-	-	-	-	-	-	-	21.074	
Almoço	13.940	14.186	16.202	15.434	-	-	-	-	-	-	-	-	-	-	-	-	-	-	-	59.762	
Lanche	6.787	6.615	8.267	6.474	-	-	-	-	-	-	-	-	-	-	-	-	-	-	-	28.143	
Jantar	8.890	8.638	8.880	8.646	-	-	-	-	-	-	-	-	-	-	-	-	-	-	-	35.054	
Ceia	4.249	4.300	4.554	3.787	-	-	-	-	-	-	-	-	-	-	-	-	-	-	-	16.890	
Suplementos	1.087	1.191	1.450	1.118	-	-	-	-	-	-	-	-	-	-	-	-	-	-	-	4.846	
Lactário - Mamadeiras	6.031	6.367	5.976	4.640	-	-	-	-	-	-	-	-	-	-	-	-	-	-	-	23.014	
Enteral	4.805	4.034	3.836	4.348	-	-	-	-	-	-	-	-	-	-	-	-	-	-	-	17.023	
Total	58.796	58.161	62.395	55.921	-	-	-	-	-	-	-	-	-	-	-	-	-	-	-	235.273	
Média Diária	1.896,65	2.005,55	2.012,74	1.864,03	-	-	-	-	-	-	-	-	-	-	-	-	-	-	-	1.945	
4.1.2. Refeições Servidas p/ Comensal	JAN	FEV	MAR	ABR	MAI	JUN	JUL	AGO	SET	OUT	NOV	DEZ	ACUMUL.								
Funcionários	7.693	8.119	9.818	10.226	-	-	-	-	-	-	-	-	-	-	-	-	-	-	-	-	35.856
Acompanhantes	14.770	14.529	14.376	11.432	-	-	-	-	-	-	-	-	-	-	-	-	-	-	-	-	55.107
Médicos	2.366	2.331	2.429	2.302	-	-	-	-	-	-	-	-	-	-	-	-	-	-	-	-	9.428
Clínica Médica	3.730	3.535	3.466	3.447	-	-	-	-	-	-	-	-	-	-	-	-	-	-	-	-	14.178
Clínica Cirúrgica	3.539	3.715	3.555	2.768	-	-	-	-	-	-	-	-	-	-	-	-	-	-	-	-	13.577

Pró - Saúde / HI
Fls. 157
Ass.

Adriela Kroësin
Gerente - ADM - SPP
Matr. 227





	JAN	FEV	MAR	ABR	MAI	JUN	JUL	AGO	SET	OUT	NOV	DEZ	ACUMUL.
Clinica Oncológica	2.434	2.194	2.714	3.695	-	-	-	-	-	-	-	-	11.037
Hemodiálise	3.257	3.238	3.112	3.186	-	-	-	-	-	-	-	-	12.793
Pediatria	2.286	2.128	2.544	2.056	-	-	-	-	-	-	-	-	9.014
UTI Adulto	1.434	1.422	1.105	610	-	-	-	-	-	-	-	-	4.571
UTI Pediátrica	273	549	584	254	-	-	-	-	-	-	-	-	1.660
Oncologia	559	559	639	567	-	-	-	-	-	-	-	-	2.324
Urgência/Emergência	2.675	2.637	3.540	2.159	-	-	-	-	-	-	-	-	11.011
Enteral/lactário/suplemento	11.923	11.592	11.262	10.106	-	-	-	-	-	-	-	-	44.883
Outros	1.857	1.613	3.251	3.113	-	-	-	-	-	-	-	-	9.834
Total	58.796	58.161	62.395	55.921	-	-	-	-	-	-	-	-	235.273
Média Diária	1.896,65	2.005,55	2.012,74	1.864,03	-	-	-	-	-	-	-	-	1.945
4.2. Processamento da Roupa	JAN	FEV	MAR	ABR	MAI	JUN	JUL	AGO	SET	OUT	NOV	DEZ	ACUMUL.
4.2.1. Kg Roupas Lavada p/Unidade													
Clinica Médica	3.181,23	2.959,15	2.989,50	3.266	-	-	-	-	-	-	-	-	12.395
Clinica Cirúrgica	3.475,61	3.154,98	3.361,75	3.614	-	-	-	-	-	-	-	-	13.607
Clinica Oncológica	3.281,51	3.099,64	3.049,86	2.853	-	-	-	-	-	-	-	-	12.284
Clinica Pediátrica	2.982,33	3.020,32	2.933,80	2.797	-	-	-	-	-	-	-	-	11.734
Centro Cirúrgico	5.559,42	5.221,56	5.725,10	4.696	-	-	-	-	-	-	-	-	21.202
UTI Adulto	4.685,12	4.356,90	5.030,06	5.271	-	-	-	-	-	-	-	-	19.343
UTI Pediátrica	4.060,14	3.740,73	4.034,40	3.399	-	-	-	-	-	-	-	-	15.235
UTI Neonatal	3.260,10	3.348,51	3.282,42	2.996	-	-	-	-	-	-	-	-	12.887
Ambulatório	52,48	70,34	45,99	20	-	-	-	-	-	-	-	-	189
Urgência/Emergência	2.569,01	2.569,16	2.698,34	2.510	-	-	-	-	-	-	-	-	10.347
CME	1.998,05	2.011,15	2.169,92	2.274	-	-	-	-	-	-	-	-	8.453
SADT	3.440,94	3.540,13	3.472,89	3.125	-	-	-	-	-	-	-	-	13.579

Pró - Saúde / HRB
Fls. 193
Ass.

Adiléia Kroesin
Adiléia Kroesin
Gerente - ADM - SPP
Matr. 227



www.prosaude.org.br - secretaria@prosaude.org.br - (93) 2101-0700 Avenida Segura-Nem - 1100, Douradinho, CEP 66025-000 - Santarém (PA)
Todos os serviços prestados pelo Hospital Regional do Baixo Amazonas são gratuitos e atrelados ao Sistema Único de Saúde (SUS)



Secretaria de Saúde Pública



	8.073,05	7.286,00	8.330,97	8.568	-	-	-	-	-	-	-	-	-	-	-	-	-	-	-	32.258	
Higiene e Limpeza																					
SND	-	-	-	-	-	-	-	-	-	-	-	-	-	-	-	-	-	-	-	0	0
Outros	-	-	-	-	-	-	-	-	-	-	-	-	-	-	-	-	-	-	-	0	0
Total	46.618,99	44.378,57	47.125,00	45.390,00	-	-	-	-	-	-	-	-	-	-	-	-	-	-	-	183.513	1.517
Média Diária	1.503,84	1.530,30	1.520,16	1.513,00	-	-	-	-	-	-	-	-	-	-	-	-	-	-	-		
4.2. Litros de Produtos Utilizados																					
Aditivo	50	50	50	50																200	700
Sabão/detergente	100	250	150	200																	
Alvejante	110	110	55	55																330	175
Neutralizador	50	25	50	50																	
Amaciante	50	75	50	50																225	1.630
Total	360	510	355	405																14	
Média Diária	11,61	17,59	11,45	13,50																	
4.2.3. Resumo																					
Kg. de Roupas lavadas	46.618,99	44.378,57	47.125,00	45.390,00																183.513	6.067
Média Diária Kg Roupas Lavadas	1.504	1.530	1.520	1.513																	
Litros de Produtos Utilizados	360	510	355	405																1.630	36
Millilitros de Produtos por Kg Roupa	8	11	8	9																	
4.2.4. N° de Reparos de Costura Realizados																					
Clínica Médica	41	-	29	3																73	63
Clínica Cirúrgica	40	-	23	-																43	25
Clínica Oncológica	24	-	19	-																264	68
Pediatria	17	-	8	-																	
Centro Cirúrgico	123	59	61	21																	
UTI Adulto	28	9	16	15																	

Pró - Saúde / HR: Fls. 149 Ass.

Adiléia Kroesin Gerente - ADM - SPP Matr. 227



www.prosaude.org.br - veiculado@hmcaprosaude.org.br - (93) 2101-0700 Avenida Sérgio Heim, 1100, Dumalino, CEP: 68025-000 - Santarém (PA) Todos os serviços prestados pelo Hospital Regional do Baixo Ararações são gratuitos, e atrelam o Sistema Único de Saúde (SUS).



	JAN	FEV	MAR	ABR	MAI	JUN	JUL	AGO	SET	OUT	NOV	DEZ	5
UTI Pediátrica	-	-	4	1	-	-	-	-	-	-	-	-	-
UTI Neonatal	46	4	30	-	-	-	-	-	-	-	-	-	80
Ambulatório	-	-	1	-	-	-	-	-	-	-	-	-	1
Urgência/Emergência	24	-	8	-	-	-	-	-	-	-	-	-	32
CME	21	18	3	8	-	-	-	-	-	-	-	-	50
SADT	126	84	80	27	-	-	-	-	-	-	-	-	317
Outros	5	-	12	-	-	-	-	-	-	-	-	-	17
Total	495	174	294	75	-	-	-	-	-	-	-	-	1.038
4.2.5. N° de Confeções por setor (costura e pintura)	JAN	FEV	MAR	ABR	MAI	JUN	JUL	AGO	SET	OUT	NOV	DEZ	ACUMUL.
Clínica Médica	65	-	-	55	-	-	-	-	-	-	-	-	120
Clínica Cirúrgica	40	-	-	70	-	-	-	-	-	-	-	-	110
Clínica Oncológica	66	-	-	40	-	-	-	-	-	-	-	-	106
Pediatria	30	-	2	20	-	-	-	-	-	-	-	-	52
Centro Cirúrgico	79	84	308	50	-	-	-	-	-	-	-	-	521
UTI	211	78	54	40	-	-	-	-	-	-	-	-	383
CME	954	2.140	426	508	-	-	-	-	-	-	-	-	4.028
SADT	489	26	316	747	-	-	-	-	-	-	-	-	1.578
SHL	10	31	-	-	-	-	-	-	-	-	-	-	41
Governança	-	-	-	-	-	-	-	-	-	-	-	-	0
Outros	-	5	-	2.057	-	-	-	-	-	-	-	-	2.062
Total	1.944	2.364	1.106	3.587	-	-	-	-	-	-	-	-	9.001
4.3. Manutenção	JAN	FEV	MAR	ABR	MAI	JUN	JUL	AGO	SET	OUT	NOV	DEZ	ACUMUL.
4.3.1. Reparos por Área													
Elétrica	216	132	134	137	-	-	-	-	-	-	-	-	619
Eletrônica	92	78	72	80	-	-	-	-	-	-	-	-	322
Hidráulica	111	60	88	90	-	-	-	-	-	-	-	-	349
Pedreiro/Pintura	39	19	19	23	-	-	-	-	-	-	-	-	100
Gasometria	108	81	102	100	-	-	-	-	-	-	-	-	391
Alvenaria	-	-	-	-	-	-	-	-	-	-	-	-	0

Pro - Saúde / H.
Fls. 150
Ass.

Adriana
Adriana Kroesin
Gerente - ADM - SPP
Matr. 227



www.prosaude.org.br - setor@prosaude.org.br - (93) 2101-0700 - Avenida Sérgio Hehl, 1100, Dourados, CEP 68025-000 - Sertãozinho (PA)
Todos os serviços prestados pelo Hospital Regional do Baixo Amapá são gratuitos e integram o Sistema Único de Saúde (SUS)



	JAN	FEV	MAR	ABR	MAI	JUN	JUL	AGO	SET	OUT	NOV	DEZ	ACUMUL.
Refrigeração	229	209	220	291	-	-	-	-	-	-	-	-	949
Outros	852	736	647	576	-	-	-	-	-	-	-	-	2.811
Total	1.647	1.315	1.282	1.297	-	-	-	-	-	-	-	-	5.541
Média Diária	53,13	45,34	41,35	43,23	-	-	-	-	-	-	-	-	46
4.3.2. Reparos por Setor													
Administração	29	23	22	19	-	-	-	-	-	-	-	-	93
Agência Transfusional	13	3	3	3	-	-	-	-	-	-	-	-	22
Ambulatório	39	43	25	85	-	-	-	-	-	-	-	-	192
Central de Proc. Dados	2	-	3	6	-	-	-	-	-	-	-	-	11
Central de Resíduos	-	-	-	-	-	-	-	-	-	-	-	-	0
Centro Cirúrgico	149	113	139	107	-	-	-	-	-	-	-	-	508
Clínica Cirúrgica	162	108	186	190	-	-	-	-	-	-	-	-	646
Clínica Médica	-	2	0	5	-	-	-	-	-	-	-	-	7
Clínica Oncológica	91	56	52	49	-	-	-	-	-	-	-	-	248
Clínica Pediátrica	71	92	62	55	-	-	-	-	-	-	-	-	280
CME	76	57	63	46	-	-	-	-	-	-	-	-	242
CTRS	87	140	46	67	-	-	-	-	-	-	-	-	340
Fisioterapia	42	60	52	48	-	-	-	-	-	-	-	-	202
Jardinagem	-	-	-	-	-	-	-	-	-	-	-	-	0
Laboratório	18	19	9	35	-	-	-	-	-	-	-	-	81
Manutenção	244	119	112	132	-	-	-	-	-	-	-	-	607
Materiais(almox/Farmácia)	67	44	44	36	-	-	-	-	-	-	-	-	191
Necrotério	-	-	-	-	-	-	-	-	-	-	-	-	0
Oncologia (Quimio/radio)	58	60	68	105	-	-	-	-	-	-	-	-	291
Outros	283	262	290	287	-	-	-	-	-	-	-	-	1.122
Setor de imagem	-	-	1	-	-	-	-	-	-	-	-	-	1
SND	49	69	76	50	-	-	-	-	-	-	-	-	244
SPR	49	47	46	38	-	-	-	-	-	-	-	-	180
Urgência / Emergência	78	74	62	72	-	-	-	-	-	-	-	-	286

Pro - Saúde / HR
 Fis. 151
 Ass. _____

Adriana Kroeslin
 Diretora - ADM - SPP
 Matr. 227



	JAN	FEV	MAR	ABR	MAI	JUN	JUL	AGO	SET	OUT	NOV	DEZ	ACUMUL.
UTI	277	224	250	263	-	-	-	-	-	-	-	-	1.014
Zeladoria (SHL)	21	23	32	17	-	-	-	-	-	-	-	-	93
Total	1.905	1.638	1.643	1.715	0	0	0	0	0	0	0	0	6.901
4.4 Telefonia	JAN	FEV	MAR	ABR	MAI	JUN	JUL	AGO	SET	OUT	NOV	DEZ	ACUMUL.
4.4.1. Ligações Realizadas													
Das 7 às 13h.	644	799	1170	927	-	-	-	-	-	-	-	-	3.540
Das 12 às 21h.	1.007	1.072	1247	626	-	-	-	-	-	-	-	-	3.952
Das 21 às 7h.	-	-	-	-	-	-	-	-	-	-	-	-	0
Total	1.651	1.871	2.417	1.553	-	-	-	-	-	-	-	-	7.492
Média Diária	53,26	64,52	77,97	51,77	-	-	-	-	-	-	-	-	62
4.5. Fotocópias	JAN	FEV	MAR	ABR	MAI	JUN	JUL	AGO	SET	OUT	NOV	DEZ	ACUMUL.
Administração	34.439	31.962	34.558	32.339	-	-	-	-	-	-	-	-	133.298
SADT - Oncologia	91.684	89.781	94.881	75.912	-	-	-	-	-	-	-	-	352.258
Serviço de Apoio	148.527	133.279	153.907	126.263	-	-	-	-	-	-	-	-	561.976
Farmácia	18.438	18.336	23.500	20.025	-	-	-	-	-	-	-	-	80.299
Hemodíalise	9.964	11.229	12.143	11.121	-	-	-	-	-	-	-	-	44.457
SPP/Arquivo	2.258	2.300	2.328	1.948	-	-	-	-	-	-	-	-	8.834
Outros	48.548	47.772	48.487	45.530	-	-	-	-	-	-	-	-	190.337
Total	353.858	334.659	369.804	313.138	-	-	-	-	-	-	-	-	1.371.459
Média Diária	11.414,77	11.539,97	11.929,16	10.437,93	-	-	-	-	-	-	-	-	3.747
5. Serviços Administrativos	JAN	FEV	MAR	ABR	MAI	JUN	JUL	AGO	SET	OUT	NOV	DEZ	ACUMUL.
5.1. Departamento de Pessoal													
5.1.1. Funcionários Existentes													
Administração	412	400	390	419	-	-	-	-	-	-	-	-	1.621
Enfermeiros	131	126	129	135	-	-	-	-	-	-	-	-	521
Téc. Enfermagem	443	430	455	464	-	-	-	-	-	-	-	-	1.792
Aux. Enfermagem	-	-	-	-	-	-	-	-	-	-	-	-	0
SADT's	53	53	53	54	-	-	-	-	-	-	-	-	213
Segurança	-	-	-	-	-	-	-	-	-	-	-	-	0
SND	44	40	44	42	-	-	-	-	-	-	-	-	170
SHL	95	92	95	99	-	-	-	-	-	-	-	-	381
SPR	36	36	36	36	-	-	-	-	-	-	-	-	144

Pró - Saúde /
 Fls. 152
 Ass. _____

Adilêta Kroesin
 Adilêta Kroesin
 Gerente - ADM - SPP
 Matr. 227



www.prosaude.org.br - secretaria@prosaude.org.br - 031-2101-0700 - Avenida Sérgio Heine, 1100 - Damaressa - CEP: 68025-000 - Santarém (PA)
 Todos os serviços prestados pelo Hospital Regional do Baixo Amapá são gratuitos e integram o Sistema Único de Saúde (SUS)



	24	24	23	25	JAN	FEV	MAR	ABR	MAI	JUN	JUL	AGO	SET	OCT	NOV	DEZ	96
Manutenção	24	1.239	1.226	1.275	1.239	1.202	1.226	1.275	0	0	0	0	0	0	0	0	96
Médicos Empregados	1	-	-	-	1	-	-	-	-	-	-	-	-	-	-	-	1
Outros	-	1	1	1	-	1	1	1	-	-	-	-	-	-	-	-	3
Total Geral	1.239	1.202	1.226	1.275	1.239	1.202	1.226	1.275	0	0	0	0	0	0	0	0	4.942
5.1.2. Grau de Instrução																	
Pos-Graduação	30	24	24	24	30	24	24	24	-	-	-	-	-	-	-	-	102
Superior	279	277	283	305	279	277	283	305	-	-	-	-	-	-	-	-	1.144
Superior Incompleto	143	143	143	143	143	143	143	143	-	-	-	-	-	-	-	-	572
2º Grau	747	718	736	756	747	718	736	756	-	-	-	-	-	-	-	-	2.957
2º Grau Incompleto	10	10	10	10	10	10	10	10	-	-	-	-	-	-	-	-	40
1º Grau	22	22	22	29	22	22	22	29	-	-	-	-	-	-	-	-	95
1º Grau Incompleto	8	8	8	8	8	8	8	8	-	-	-	-	-	-	-	-	32
Sem Instrução	-	-	-	-	-	-	-	-	-	-	-	-	-	-	-	-	0
Total	1.239	1.202	1.226	1.275	1.239	1.202	1.226	1.275	0	0	0	0	0	0	0	0	4.942
5.1.3. Corpo Clínico																	
Médicos	136	136	141	149	136	136	141	149	-	-	-	-	-	-	-	-	562
Outros	-	-	-	-	-	-	-	-	-	-	-	-	-	-	-	-	0
5.1.4. Índices do Depto. Pessoal																	
Funcionários em Férias	122	107	93	5	122	107	93	5	-	-	-	-	-	-	-	-	327
Funcionários de Licenças/Afastamentos	48	33	32	32	48	33	32	32	-	-	-	-	-	-	-	-	145
Admissões	7	11	35	59	7	11	35	59	-	-	-	-	-	-	-	-	112
Demissões	10	15	12	10	10	15	12	10	-	-	-	-	-	-	-	-	47
Nº de Funcionários/mês	1239	1.202	1226	1.275	1239	1.202	1226	1.275	-	-	-	-	-	-	-	-	4.942
Faltas em dias	141	135	139	137	141	135	139	137	-	-	-	-	-	-	-	-	552
Índice de Absenteísmo	3,04	2,55	2,78	3,38	3,04	2,55	2,78	3,38	0,00	0,00	0,00	0,00	0,00	0,00	0,00	0,00	12
Horas Extras	6.336,80	7.349,39	6.151,40	6.229,14	6.336,80	7.349,39	6.151,40	6.229,14	0,00	0,00	0,00	0,00	0,00	0,00	0,00	0,00	26.067
Atrasos em Horas	659,29	520,35	636,26	431,33	659,29	520,35	636,26	431,33	0,00	0,00	0,00	0,00	0,00	0,00	0,00	0,00	2.247
Índice de Funcionários por Leito Ocupado	8,10	7,86	8,01	8,33	8,10	7,86	8,01	8,33	0,00	0,00	0,00	0,00	0,00	0,00	0,00	0,00	32
Índice de Rotatividade	476,30	462,08	466,61	637,50	476,30	462,08	466,61	637,50	0,00	0,00	0,00	0,00	0,00	0,00	0,00	0,00	2.042
	0,56	0,89	1,66	0,94	0,56	0,89	1,66	0,94	0,00	0,00	0,00	0,00	0,00	0,00	0,00	0,00	4

Adiléia
Adiléia Kroesin
 Gerente - ADM - SPP
 Matr. 221





	JAN	FEV	MAR	ABR	MAI	JUN	JUL	AGO	SET	OUT	NOV	DEZ	ACUMUL.
% do Pessoal - S. Adm	33,25	33,28	31,81	32,86	0,00	0,00	0,00	0,00	0,00	0,00	0,00	0,00	131
% do Pessoal de Enfermagem	46,33	46,26	47,63	46,98	0,00	0,00	0,00	0,00	0,00	0,00	0,00	0,00	187
% do Pessoal S.A.D.T	4,28	4,41	4,32	4,24	0,00	0,00	0,00	0,00	0,00	0,00	0,00	0,00	17
% do Pessoal S.Apoio	16,06	15,97	16,15	15,84	0,00	0,00	0,00	0,00	0,00	0,00	0,00	0,00	64
Total Pessoal de Serviços Terceirizados	24	23	23	23	-	-	-	-	-	-	-	-	93
Outros Empregados	-	-	-	-	-	-	-	-	-	-	-	-	0
6. O. P. O. (Organização de Procura de Órgãos)	JAN	FEV	MAR	ABR	MAI	JUN	JUL	AGO	SET	OUT	NOV	DEZ	ACUMUL.
Nº de Óbitos (coração Parado)	25	26	32	35	-	-	-	-	-	-	-	-	118
Nº de Notificação Potencial Doador em Morte Encefálica	2	5	2	1	-	-	-	-	-	-	-	-	10
Nº de Notificação de Potencial Doador em Coração Parado (fins de captação de de córnea)	-	-	-	-	-	-	-	-	-	-	-	-	0
Nº de Notificação de Diagnóstico de Morte Encefálica	2	5	2	1	-	-	-	-	-	-	-	-	10
Nº de Doador elegível em Morte Encefálica	1	3	-	-	-	-	-	-	-	-	-	-	4
Acolhimento Familiar	1	3	-	1	-	-	-	-	-	-	-	-	5
Órgãos Captados	-	2	-	-	-	-	-	-	-	-	-	-	2
Captação de Córnea	-	2	-	-	-	-	-	-	-	-	-	-	2
Total	31	46	36	38	-	-	-	-	-	-	-	-	151
7. Produção CAPD	JAN	FEV	MAR	ABR	MAI	JUN	JUL	AGO	SET	OUT	NOV	DEZ	ACUMUL.
Nº de Pacientes Ativos no mês	28	29	30	29	-	-	-	-	-	-	-	-	116
Nº de Consultas Médicas	26	19	40	37	-	-	-	-	-	-	-	-	122
Nº de Consultas de Enfermagem	26	19	41	37	-	-	-	-	-	-	-	-	123
Nº de Treinamento D.P.I	-	-	-	-	-	-	-	-	-	-	-	-	0
Nº de D.P.I	-	-	-	-	-	-	-	-	-	-	-	-	0
Absenteísmo/ Falta	-	-	-	-	-	-	-	-	-	-	-	-	0

Adiléia Kroesin
Adiléia Kroesin
Gerente - ADM - SPP
Matr. 227





Total	80	67	111	103	-	-	-	-	-	-	-	-	-	-	-	-	361
8. Resumo Geral de Informações	JAN	FEV	MAR	ABR	MAI	JUN	JUL	AGO	SET	OUT	NOV	DEZ	ACUMUL.				
Total de Pacientes-Dia	4.203,00	3.910,00	4.042,00	3.437,00	0,00	0,00	0,00	0,00	0,00	0,00	0,00	0,00	15.592				
Porcentagem Geral de Ocupação	88,61	88,12	85,22	74,88	0,00	0,00	0,00	0,00	0,00	0,00	0,00	0,00	84				
Média Geral de Pacientes-Dia	135,58	134,83	130,39	114,57	0,00	0,00	0,00	0,00	0,00	0,00	0,00	0,00	129				
Índice Geral de Giro de Leitos	2,60	2,60	2,63	2,00	0,00	0,00	0,00	0,00	0,00	0,00	0,00	0,00	30				
Taxa Mortalidade Global	6,28	6,53	7,96	11,44	0,00	0,00	0,00	0,00	0,00	0,00	0,00	0,00	8				
Taxa de Mortalidade Operatória	0,00	0,00	0,00	0,00	0,00	0,00	0,00	0,00	0,00	0,00	0,00	0,00	0				
Taxa de Ocupação Centro Cirúrgico	65,01	54,01	63,25	65,20	-	-	-	-	-	-	-	-	62				
Taxa de Infecção Hospitalar	4,50	4,20	3,50	4,20	-	-	-	-	-	-	-	-	4				
Média Diária Geral Cirurg. Internas	12,55	11,93	11,94	8,23	0,00	0,00	0,00	0,00	0,00	0,00	0,00	0,00	11				
Média Diária de Partos	0,00	0,00	0,00	0,00	0,00	0,00	0,00	0,00	0,00	0,00	0,00	0,00	0				
Média Diária de Curetagem	0,03	0,00	0,00	0,00	0,00	0,00	0,00	0,00	0,00	0,00	0,00	0,00	0				
Média Diária de Atendimento Ambulatório e Urgência	210,26	231,21	197,61	164,23	0,00	0,00	0,00	0,00	0,00	0,00	0,00	0,00	201				
Média Diária Refeições Servidas	1.896,65	2.005,55	2.012,74	1.864,03	0,00	0,00	0,00	0,00	0,00	0,00	0,00	0,00	1.945				
Média Diária de Kg. Roupa Lavada	1.503,84	1.530,30	1.520,16	1.513,00	0,00	0,00	0,00	0,00	0,00	0,00	0,00	0,00	501				
Millilitros de Produtos por Kg Roupa	7,72	11,49	7,53	8,92	0,00	0,00	0,00	0,00	0,00	0,00	0,00	0,00	9				
Nº de Dias do Mês	31	29	31	30	31	30	31	31	30	31	30	31	366				

Pró - Saúde / HRBA
 Fis. 155
 Ass. _____

Adilene
 Adilene Kroeslin
 Gerente - ADM - SPP
 Matr. 227 -





Secretaria de
Saúde Pública



2.1.3. MAPA COMPARATIVO DE METAS FÍSICAS CONTRATADAS E EXECUTADAS

REF.: ABRIL - 2020

Luzineide
Luzineide Santiago
Sup. Administrativo - HRBA
Mat. 001421

www.prosaude.org.br • secgeral@hrbaprosaude.org.br • (93) 2101-0700 Avenida Sérgio Henn, 1100, Diamantino, CEP 68025-000 - Santarém (PA)
Todos os serviços prestados pelo Hospital Regional do Baixo Amazonas são gratuitos e integram o Sistema Único de Saúde (SUS)



Pró - Saúde / HRBA
Fls. 156
Ass. _____



MAPA COMPARATIVO DAS METAS FÍSICAS CONTRATADAS E EXECUTADAS PELO SERVIÇO APOIO DIAGNÓSTICO TERAPÊUTICO - EXTERNO
CONTRATO 23/2014 - HOSPITAL REGIONAL PÚBLICO DO BAIXO AMAZONAS - HRBA (SANTARÉM) - JANEIRO DE 2020 A DEZEMBRO 2020

ESPECIALIDADE	JANEIRO/20			FEVEREIRO/20			MARÇO/20			ABRIL/20			MAIO/20			JUNHO/20			1º SEMESTRE - 2020			
	Contr.	Exec.	%	Contr.	Exec.	%	Contr.	Exec.	%	Contr.	Exec.	%	Contr.	Exec.	%	Contr.	Exec.	%	Contr.	Externo	Abse.	%
Análise Clínicas	20.000	41.059	218	20.000	41.361	202	20.000	41.468	381	20.000	33.953	565	170	20.000		0	20.000		120.000	157.841	1.366	132
Patologia Clínica	150	1.139	0	150	384	0	150	696	0	150	696	0	464	150		0	150		900	2.585	0	287
Raio X	900	1.948	152	900	1.903	267	900	1.955	151	900	1.606	356	178	900		0	900		5.400	7.412	926	137
Tomografia Computadorizada	500	676	100	500	641	73	500	585	84	500	676	148	135	500		0	500		3.000	2.578	405	86
Mamografia	250	169	14	250	217	33	250	123	13	250	33	9	13	250		0	250		1.500	542	69	36
Ultrassonografia	600	344	177	600	520	168	600	493	130	600	539	259	90	600		0	600		3.600	1.896	734	53
Ressonância Magnética	250	236	30	250	261	18	250	200	25	250	233	65	93	250		0	250		1.500	930	138	62
Endoscopia	200	128	14	200	122	8	200	74	25	200	64	22	32	200		0	200		1.200	388	69	32
Eccardiograma Dopler	250	240	50	250	273	40	250	216	59	250	118	32	47	250		0	250		1.500	847	181	56
EEG (EletroEncefalograma)	210	93	28	210	145	29	210	89	30	210	12	2	6	210		0	210		1.260	339	89	27
Ergometria	114	72	9	114	97	10	114	71	20	114	36	20	32	114		0	114		684	276	59	40
Holter	50	28	6	50	43	5	50	50	34	50	14	3	28	50		0	50		300	119	23	40
Hemodálise	2.575	2.576	32	2.575	2470	32	2.575	2608	34	2.575	2.567	30	100	2.575		0	2.575		15.450	10.221	128	66
Hemodinâmica	73	90	3	73	76	3	73	81	2	73	62	3	85	73		0	73		438	309	11	71
Densitometria Óssea	50	39	7	50	40	5	50	50	44	50	12	7	24	50		0	50		300	135	26	45
Quimioterapia	610	1.165	0	610	929	0	610	1064	0	610	998	0	164	610		0	610		3.660	4.156	0	114
Radioterapia	2.306	2.468	27	2.306	2243	22	2.306	3.306	21	2.306	2.238	23	97	2.306		0	2.306		13.836	10.255	93	74
Braquiterapia (insetões)	100	63	0	100	17	0	100	0	0	100	0	0	0	100		0	100		600	80	0	13
Biópsia de Mama *	40	11	2	40	8	6	40	7	5	40	3	0	8	40		0	40		240	29	13	12
Biópsia de Próstata *	40	9	0	40	8	0	40	9	3	40	4	0	10	40		0	40		240	30	3	13
Biópsia Hepática *	0	1	0	0	4	0	0	12	0	0	3	0	0	0		0	0		0	20	0	0
Biópsia de Tireóide/Partes Moles	0	2	0	0	0	0	0	0	0	0	0	0	0	0		0	0		0	2	0	0
Punção de Tireóide *	30	17	3	30	31	0	30	14	3	30	12	3	40	30		0	30		180	74	9	41
Punção de Mama *	30	11	1	30	7	0	30	3	0	30	0	1	0	30		0	30		180	21	2	12

Adriana Kroesin
 Diretora Kroesin
 Gerente - ADM - SPP
 Matr. 227





ESPECIALIDADE	JULHO/20			AGOSTO/20			SETEMBRO/20			OUTUBRO/20			NOVEMBRO/20			DEZEMBRO/20			2º SEMESTRE - 2020							
	Contr.	Exec.	Abse. %	Contr.	Exec.	Abse. %	Contr.	Exec.	Abse. %	Contr.	Exec.	Abse. %	Contr.	Exec.	Abse. %	Contr.	Exec.	Abse. %	Contr.	Exec.	Abse. %	Externo	Abse.	%		
Análise Clínicas	20.000		0	20.000		0	20.000		0	20.000		0	20.000		0	20.000		0	20.000		0	120.000	0	0	0	0
Patologia Clínica	150		0	150		0	150		0	150		0	150		0	150		0	150		0	900	0	0	0	0
Raio X	900		0	900		0	900		0	900		0	900		0	900		0	900		0	5.400	0	0	0	0
Tomografia Computadorizada	500		0	500		0	500		0	500		0	500		0	500		0	500		0	3.000	0	0	0	0
Mamografia	250		0	250		0	250		0	250		0	250		0	250		0	250		0	1.500	0	0	0	0
Ultrassonografia	600		0	600		0	600		0	600		0	600		0	600		0	600		0	3.600	0	0	0	0
Ressonância Magnética	250		0	250		0	250		0	250		0	250		0	250		0	250		0	1.500	0	0	0	0
Endoscopia	200		0	200		0	200		0	200		0	200		0	200		0	200		0	1.200	0	0	0	0
Ecocardiograma	250		0	250		0	250		0	250		0	250		0	250		0	250		0	1.500	0	0	0	0
Doppler	210		0	210		0	210		0	210		0	210		0	210		0	210		0	1.260	0	0	0	0
EEG (Eletroencefalograma)	114		0	114		0	114		0	114		0	114		0	114		0	114		0	684	0	0	0	0
Ergometria	50		0	50		0	50		0	50		0	50		0	50		0	50		0	300	0	0	0	0
Holter	2.575		0	2.575		0	2.575		0	2.575		0	2.575		0	2.575		0	2.575		0	15.450	0	0	0	0
Hemodiálise	73		0	73		0	73		0	73		0	73		0	73		0	73		0	438	0	0	0	0
Hemodinâmica	50		0	50		0	50		0	50		0	50		0	50		0	50		0	300	0	0	0	0
Densitometria Óssea	610		0	610		0	610		0	610		0	610		0	610		0	610		0	3.660	0	0	0	0
Quimioterapia	2.306		0	2.306		0	2.306		0	2.306		0	2.306		0	2.306		0	2.306		0	13.836	0	0	0	0
Radioterapia	100		0	100		0	100		0	100		0	100		0	100		0	100		0	600	0	0	0	0
Braquiterapia (inserções) *	40		0	40		0	40		0	40		0	40		0	40		0	40		0	240	0	0	0	0
Biópsia de Mama *	40		0	40		0	40		0	40		0	40		0	40		0	40		0	240	0	0	0	0
Biópsia de Próstata *	0		0	0		0	0		0	0		0	0		0	0		0	0		0	0	0	0	0	0
Biópsia Hepática *	0		0	0		0	0		0	0		0	0		0	0		0	0		0	0	0	0	0	0
Teste da Língua *	0		0	0		0	0		0	0		0	0		0	0		0	0		0	0	0	0	0	0
Punção de Tireóide *	30		0	30		0	30		0	30		0	30		0	30		0	30		0	180	0	0	0	0
Punção de Mama *	30		0	30		0	30		0	30		0	30		0	30		0	30		0	180	0	0	0	0
Cirurgia de Alta Frequência (CAF) *	100		0	100		0	100		0	100		0	100		0	100		0	100		0	600	0	0	0	0
Imitancíometria	0		0	0		0	0		0	0		0	0		0	0		0	0		0	0	0	0	0	0
Audiometria	160		0	160		0	160		0	160		0	160		0	160		0	160		0	960	0	0	0	0

Adilécia
 Adilécia Kroesin
 Gerente - ADM - SPP
 Matr. 227



MAPA COMPARATIVO DAS METAS FÍSICAS CONTRATADAS E EXECUTADAS PELO SERVIÇO APOIO DIAGNÓSTICO TERAPEUTICO - EXTERNO
 CONTRATO 23/2014 - HOSPITAL REGIONAL PÚBLICO DO BAIXO AMAZONAS - HRBA (SANTARÉM) - JANEIRO DE 2020 À DEZEMBRO 2020

ESPECIALIDADE	1º SEMESTRE - 2020			2º SEMESTRE - 2020			TOTAL GERAL - 2020					
	Contr.	Externo	Abse.	%	Contr.	Externo	Abse.	%	Contrat.	Execut.	Absent.	%
Análise Clínicas	120.000	157.841	1.366	132	120.000	0	0	0	240.000	157.841	1.366	66
Patologia Clínica	900	2.585	0	287	900	0	0	0	1.800	2.585	0	144
Raio X	5.400	7.412	926	137	5.400	0	0	0	10.800	7.412	926	69
Tomografia Computadorizada	3.000	2.578	405	86	3.000	0	0	0	6.000	2.578	405	43
Mamografia	1.500	542	69	36	1.500	0	0	0	3.000	542	69	18
Ultrassonografia	3.600	1.896	734	53	3.600	0	0	0	7.200	1.896	734	26
Ressonância Magnética	1.500	930	138	62	1.500	0	0	0	3.000	930	138	31
Endoscopia	1.200	388	69	32	1.200	0	0	0	2.400	388	69	16
Ecocardiograma Dopler	1.500	847	181	56	1.500	0	0	0	3.000	847	181	28
EEG (EletroEncefaloGrama)	1.260	339	89	27	1.260	0	0	0	2.520	339	89	13
Ergometria	684	276	59	40	684	0	0	0	1.368	276	59	20
Holter	300	119	23	40	300	0	0	0	600	119	23	20
Hemodiálise	15.450	10.221	128	66	15.450	0	0	0	30.900	10.221	128	33
Hemodinâmica	438	309	11	71	438	0	0	0	876	309	11	35
Densitometria Óssea	300	135	26	45	300	0	0	0	600	135	26	23

Pró - Saúde / HRBA
 Fis. 162
 Ass. _____

Adiléia Kroesin
 Adiléia Kroesin
 Gerente - ADM - SPP
 Matr. 227



www.prosaude.org.br • segeorg@prosaude.org.br • (93) 2101-0700. Avenida Sérgio Heine, 1100, Douradão, CEP 88025-000 - Santarém (PA)
 Todos os serviços prestados pelo Hospital Regional do Baixo Amazonas são gratuitos e integram o Sistema Único de Saúde (SUS).



Hospital Regional do
Baixo Acre e Região do Pará
Dr. Waldemar Penna



Secretaria de
Saúde Pública

GOVERNO DO
PARÁ
POR TODO O PARÁ

Quimioterapia	3.660	4.156	0	114	3.660	0	0	0	0	7.320	4.156	0	57
Radioterapia	13.836	10.255	93	74	13.836	0	0	0	0	27.672	10.255	93	37
Braquiterapia(inserções) *	600	80	0	13	600	0	0	0	0	1.200	80	0	7
Biópsia de Mama *	240	29	13	12	240	0	0	0	0	480	29	13	6
Biópsia de Próstata *	240	30	3	13	240	0	0	0	0	480	30	3	6
Biópsia Hepática*	0	20	0	0	0	0	0	0	0	0	20	0	0
Biópsia de Tireóide/Partes Moles	0	2	0	0	0	0	0	0	0	0	2	0	0
Punção de Tireóide *	180	74	9	41	180	0	0	0	0	360	74	9	21
Punção de Mama *	180	21	2	12	180	0	0	0	0	360	21	2	6
Cirurgia de Alta Frequência (CAF) *	600	1	0	0	600	0	0	0	0	1.200	1	0	0
Imitanciometria	0	103	25	0	0	0	0	0	0	0	103	25	0
Audiometria	960	177	35	18	960	0	0	0	0	1.920	177	35	9
Videolaringoscopia *	390	136	25	35	420	0	0	0	0	810	136	25	17
Ultrassom com Doppler *	600	319	64	53	600	0	0	0	0	1.200	319	64	27
Electrocardiograma(ECG) *	1.500	1.078	129	72	1.500	0	0	0	0	3.000	1.078	129	36
Electroneuromiografia	120	74	14	62	120	0	0	0	0	240	74	14	31
CAPD	210	116	0	55	210	0	0	0	0	420	116	0	28
Monit. Amb. P. Arterial	0	40	14	0	0	0	0	0	0	0	40	14	0

Pró - Saúde / HRBA
Fls. 162
Ass. _____

Adiléia Kroesin
Adiléia Kroesin
Gerente - ADM - SPP
Matr. 227



www.prosaude.org.br - site@prosaude.org.br - (93) 2101-0700 Avenida Sérgio Heim, 1106, Cumaru. CEP: 68024-000 - Santarém (PA)
Todos os serviços prestados pelo Hospital Regional do Baixo Acre e Região do Pará são gratuitos e atacam o Sistema Único de Saúde (SUS).



Hospital Regional do
Baixo Amazonas do Pará
Dr. Waldemar Penna



Secretaria de
Saúde Pública

GOVERNO DO
PARÁ
POR TODO O PARÁ

Cistoscopia	0	36	0	0	0	0	0	0	0	0	0	36	0	0	0	0
Colonoscopia	0	225	56	0	0	0	0	0	0	0	0	225	56	0	0	0
Colposcopia	0	107	27	0	0	0	0	0	0	0	0	107	27	0	0	0
Fisioterapia (sessões)	0	40.060	234	0	0	0	0	0	0	0	0	40.060	234	0	0	0
Nefrostomia Percutânea	0	7	0	0	0	0	0	0	0	0	0	7	0	0	0	0
Biopsia de Rim	0	10	0	0	0	0	0	0	0	0	0	10	0	0	0	0
Broncoscopia	0	0	0	0	0	0	0	0	0	0	0	0	0	0	0	0
Biopsia de Pulmão	0	0	0	0	0	0	0	0	0	0	0	0	0	0	0	0
Espirometria	0	34	6	0	0	0	0	0	0	0	0	34	6	0	0	0
Cintilografia	0	78	0	0	0	0	0	0	0	0	0	78	0	0	0	0
Oftalmologia(exames)	0	246	0	0	0	0	0	0	0	0	0	246	0	0	0	0
Biopsia de Colo Uterino	0	45	0	0	0	0	0	0	0	0	0	45	0	0	0	0
TOTAL	180.348	243.977	4.973	135	180.378	0	0	0	0	0	360.726	243.977	4.973	4.973	68	68

Pró - Saúde / HRBA
Fls. 163
Ass. _____

Adiléia
Adiléia Kroesht
Gerente - ADM - SPP
Matr. 227





Secretaria de Saúde Pública



MAPA COMPARATIVO DAS METAS FÍSICAS CONTRATADAS/EXECUTADAS DE SAÍDAS HOSPITALARES (CLÍNICAS ESPECIALIZADAS)
CONTRATO 23/2014 - HOSPITAL REGIONAL PÚBLICO DO BAIXO AMAZONAS - HRBA (SANTARÉM) - JANEIRO À DEZEMBRO ANO - 2020

ESPECIALIDADES	JANEIRO/20			FEVEREIRO/20			MARÇO/20			ABRIL/20			MAIO/20			JUNHO/20			1º SEMESTRE - 2020		
	Cont.	Exec.	%	Cont.	Exec.	%	Cont.	Exec.	%	Cont.	Exec.	%	Cont.	Exec.	%	Cont.	Exec.	%	Cont.	Exec.	%
Clínica Médica	*	27		*	41		*	30		*	34		*			*			*	132	
Clínica Cirúrgica	*	242		*	220		*	228		*	138		*			*			*	828	
Clínica Oncológica	*	37		*	38		*	30		*	46		*			*			*	151	
Clínica Pediátrica	*	46		*	38		*	44		*	25		*			*			*	153	
Clínica Obstétrica	*	11		*	7		*	12		*	8		*			*			*	38	
UTI Adulto	*	11		*	17		*	21		*	20		*			*			*	69	
UTI Pediátrica	*	2		*	10		*	7		*	6		*			*			*	25	
UTI Neonatal	*	22		*	27		*	30		*	29		*			*			*	108	
UCI Neonatal e Obstétrica	*	-		*	-		*	-		*	-		*			*			*	0	
TOTAL	385	398	103	405	398	98	405	402	99	405	306	76	405	0	0	405	0	0	2.410	1.504	62

ESPECIALIDADES	JULHO/20			AGOSTO/20			SETEMBRO/20			OUTUBRO/20			NOVEMBRO/20			DEZEMBRO/20			2º SEMESTRE - 2020		
	Cont.	Exec.	%	Cont.	Exec.	%	Cont.	Exec.	%	Cont.	Exec.	%	Cont.	Exec.	%	Cont.	Exec.	%	Cont.	Exec.	%
Clínica Médica	*			*			*			*			*			*			*	0	
Clínica Cirúrgica	*			*			*			*			*			*			*	0	
Clínica Oncológica	*			*			*			*			*			*			*	0	
Clínica Pediátrica	*			*			*			*			*			*			*	0	
Clínica Obstétrica	*			*			*			*			*			*			*	0	
UTI Adulto	*			*			*			*			*			*			*	0	
UTI Pediátrica	*			*			*			*			*			*			*	0	
UTI Neonatal	*			*			*			*			*			*			*	0	
UCI Neonatal e Obstétrica	*			*			*			*			*			*			*	0	
TOTAL	405	0	0	405	0	0	405	0	0	405	0	0	405	0	0	405	0	0	2.430	0	0

Adiléia Kroesin
Gerente - ADM - SPP
Matr. 221



HR
Hospital Regional do
Baixo Amazonas do Pará
Dr. Waidemar Penna



Secretaria de
Saúde Pública



MAPA COMPARATIVO DAS METAS FÍSICAS CONTRATADAS/EXECUTADAS DE SAÍDAS HOSPITALARES (CLÍNICAS ESPECIALIZADAS)

CONTRATO 23/2014 - HOSPITAL REGIONAL PÚBLICO DO BAIXO AMAZONAS - HRBA (SANTARÉM) - JANEIRO À DEZEMBRO ANO - 2020

ESPECIALIDADES	1º SEMESTRE - 2020			2º SEMESTRE - 2020			TOTAL ANUAL - 2020		
	Contr.	Exec.	%	Contr.	Exec.	%	Contr.	Execut.	%
Clínica Médica	*	132	0	*	0	0	*	132	0
Clínica Cirúrgica	*	828	0	*	0	0	*	828	0
Clínica Oncológica	*	151	0	*	0	0	*	151	0
Clínica Pediátrica	*	153	0	*	0	0	*	153	0
Clínica Obstétrica	*	38	0	*	0	0	*	38	0
UTI Adulto	*	69	0	*	0	0	*	69	0
UTI Pediátrica	*	25	0	*	0	0	*	25	0
UTI Neonatal	*	108	0	*	0	0	*	108	0
UCI Neonatal e Obstétrica	*	0	0	*	0	0	*	0	0
TOTAL	2.410	1.504	62	2.430	0	0	4.840	1.504	31

Adilene Kroesin
Adilene Kroesin
Gerente - ADM - SPP
Matr. 227





CONTRATO 23/2014 - HOSPITAL REGIONAL PÚBLICO DO BAIXO AMAZONAS - HRBA (SANTARÉM) - JANEIRO À DEZEMBRO ANO - 2020

PRODUÇÃO DE URGÊNCIA E EMERGÊNCIA

ESPECIALIDADES	JANEIRO/20		FEVEREIRO/20		MARÇO/20		ABRIL/20		MAIO/20		JUNHO/20		1º SEMESTRE - 2020	
	Contrat.	%	Contrat.	%	Contrat.	%	Contrat.	%	Contrat.	%	Contrat.	%	Contrat.	%
URGÊNCIA / EMERGÊNCIA	500	263%	500	261%	1.370	274%	500	203%	500	0%	500	0%	3.000	167%

ESPECIALIDADES	JULHO/20		AGOSTO/20		SETEMBRO/20		OUTUBRO/20		NOVEMBRO/20		DEZEMBRO/20		2º SEMESTRE - 2020	
	Contrat.	%	Contrat.	%	Contrat.	%	Contrat.	%	Contrat.	%	Contrat.	%	Contrat.	%
URGÊNCIA / EMERGÊNCIA	500	0%	500	0%	500	0%	500	0%	500	0%	500	0%	3.000	0%

Adriana Rodrigues
 Gerente - ADM - SPP
 Matr. 227



HR
Hospital Regional do
Baixo Amazonas do Pará
Dr. Waldemar Penna



Secretaria de
Saúde Pública



PRODUÇÃO DE URGENCIA E EMERGENCIA
CONTRATO 23/2014 - HOSPITAL REGIONAL PÚBLICO DO BAIXO AMAZONAS - HRBA (SANTARÉM) - JANEIRO À DEZEMBRO ANO - 2020

ESPECIALIDADES	1º SEMESTRE - 2020			2º SEMESTRE - 2020			TOTAL GERAL - 2020		
	Contrat.	Execut.	%	Contrat.	Execut.	%	Contrat.	Execut.	%
0	3.000	5.003	2	3.000	0	0	6.000	5.003	83
URGÊNCIA / EMERGÊNCIA	3.000	5.003	2	3.000	0	0	6.000	5.003	83

Adriana Kroesin
Adriana Kroesin
Gerente - ADM - SPP
Matr. 227





Hospital Regional do
Baixo Amazonas do Pará
Dr. Waldemar Penna



PRÓ-SAÚDE
ASSISTÊNCIA SOCIAL E HOSPITALAR

Secretaria de
Saúde Pública



PRODUÇÃO DE CIRURGIA
CONTRATO 23/2014 - HOSPITAL REGIONAL PÚBLICO DO BAIXO AMAZONAS - HRBA (SANTARÉM) - JANEIRO À DEZEMBRO ANO - 2020

Distribuição	Janeiro/19			Fevereiro/20			Março/20			Abril/20			Maio/20			Junho/20			1º SEMESTRE - 2020		
	Eletiva	Urgent.	TOTAL	Eletiva	Urgent.	TOTAL	Eletiva	Urgent.	TOTAL	Eletiva	Urgent.	TOTAL	Eletiva	Urgent.	TOTAL	Eletiva	Urgent.	TOTAL	Eletiva	Urgent.	TOTAL
Cir. Realizada	367	22	389	324	22	346	335	35	370	204	43	247			0			0	1.230	122	1.352

Distribuição	Julho/20			Agosto/20			Setembro/20			Outubro/20			Novembro/20			Dezembro/20			2º SEMESTRE - 2020		
	Eletiva	Urgent.	TOTAL	Eletiva	Urgent.	TOTAL	Eletiva	Urgent.	TOTAL	Eletiva	Urgent.	TOTAL	Eletiva	Urgent.	TOTAL	Eletiva	Urgent.	TOTAL	Eletiva	Urgent.	TOTAL
Cir. Realizada			0			0			0			0			0			0	0	0	0

Adiléia
Adiléia Kroesin
Gerente - ADM - SPP
Matr. 227





HR
Hospital Regional do
Baixo Amazonas do Pará
Dr. Waldemar Penna



Secretaria de
Saúde Pública



PRODUÇÃO DE CIRURGIA
CONTRATO 23/2014 - HOSPITAL REGIONAL PÚBLICO DO BAIXO AMAZONAS - HRBA (SANTARÉM) - JANEIRO À DEZEMBRO ANO - 2020

Distribuição	1º SEMESTRE - 2020			2º SEMESTRE - 2020			TOTAL GERAL - 2020		
	Eletiva	Urgent.	TOTAL	Eletiva	Urgent.	TOTAL	Eletiva	Urgente	TOTAL
0	1.230	122	1.352	0	0	0	1.230	122	1.352

Adriela Kraesin
Gerente - ADM - SPP
Matr. 227





MAPA COMPARATIVO DAS METAS FÍSICAS CONTRATADAS E EXECUTADAS PELOS SERVIÇOS DE AMBULATÓRIOS - CONTRATO 23/2014 - HOSPITAL REGIONAL PÚBLICO DO BAIXO AMAZONAS - HRBA (SANTARÉM) - JANEIRO A DEZEMBRO ANO 2020

Table with columns for Specialties (Especialidades) and months (JAN, FEVER, MAR, ABR, MAI, JUN, 1º SEMESTRE). Rows include various medical specialties like Cr. Vascular/Angiologia, Neurologia, etc., with data for 1st and 2nd counts, absolute numbers, and percentages.

Adriana Adriela Kroeslin Gerente - ADM - SPP Matr. 227



MAPA COMPARATIVO DAS METAS FÍSICAS CONTRATADAS/EXECUTADAS PELOS SERVIÇOS DE AMBULATÓRIO.

CONTRATO 23/2014 - HOSPITAL REGIONAL PÚBLICO DO BAIXO AMAZONAS - HRBA (SANTARÉM) - JANEIRO A DEZEMBRO ANO 2020

ESPECIALIDADES	1º SEMESTRE - 2020					2º SEMESTRE - 2020					TOTAL GERAL - 2020							
	1ª Cons.	2ª Cons.	Total	Cont.	abs	%	1ª Cons.	2ª Cons.	Total	Cont.	Abs	%	1ª CONS.	2ª CONS.	Total	CONT.	abs	%
Cir. Vascular/Angiologia	298	91	389	720	65	54	0	0	0	720	0	0	298	91	389	1.440	65	27
Neurologia	451	143	594	1.800	169	33	0	0	0	1.800	0	0	451	143	594	3.600	169	17
Otorrinolaringologia e Otolgia	407	106	513	1.080	174	48	0	0	0	1.080	0	0	407	106	513	2.160	174	24
Neurocirurgia	376	86	462	1.080	79	43	0	0	0	1.080	0	0	376	86	462	2.160	79	21
Reumatologia	303	140	443	720	77	62	0	0	0	720	0	0	303	140	443	1.440	77	31
Cardiologia	660	124	784	1.200	143	65	0	0	0	1.200	0	0	660	124	784	2.400	143	33
Obstetricia/Alto Risco	91	119	210	1.080	52	19	0	0	0	1.080	0	0	91	119	210	2.160	52	10
Cirurgia Geral (cir. Oncológ. inclusa)	899	693	1.592	2.280	316	70	0	0	0	2.280	0	0	899	693	1.592	4.560	316	35
Traumato-Ortopedia	613	451	1.064	2.400	294	44	0	0	0	2.400	0	0	613	451	1.064	4.800	294	22
Onco/Hematologia	92	692	784	1.560	134	50	0	0	0	1.560	0	0	92	692	784	3.120	134	25
Onco/Clinica	11	1.982	1.993	2.406	218	83	0	0	0	2.406	0	0	11	1.982	1.993	4.812	218	41
Endocrinologia	906	135	1.041	1.500	165	69	0	0	0	1.500	0	0	906	135	1.041	3.000	165	35
Nefrologia	404	9	413	2.400	78	17	0	0	0	2.400	0	0	404	9	413	4.800	78	9
Cir. Pediátrica	257	29	286	480	46	60	0	0	0	480	0	0	257	29	286	960	46	30
Cir. Torácica	78	36	114	300	22	38	0	0	0	300	0	0	78	36	114	600	22	19
Cir. Plástica	52	46	98	180	27	54	0	0	0	180	0	0	52	46	98	360	27	27
Cir. Cardiaca	165	83	248	300	55	83	0	0	0	300	0	0	165	83	248	600	55	41

Pró - Saúde / HRBA
 Fis. 172
 Ass.

Adiléia Kroesin
 Gerente - ADM - SPP
 Matr. 227



Radioterapia(consulta)	314	516	830	1.494	37	56	0	0	0	0	0	1.494	0	0	314	516	830	2.988	37	28		
Oftalmologia	119	168	287	600	74	48	0	0	0	0	600	0	0	119	168	287	1.200	74	24	24		
Infectologia	109	87	196	240	29	82	0	0	0	0	240	0	0	109	87	196	480	29	41	41		
Transplante Renal	277	0	277	480	28	58	0	0	0	0	480	0	0	277	0	277	960	28	29	29		
Pneumologia	91	28	119	0	29	0	0	0	0	0	0	0	0	91	28	119	0	29	0	0		
Onco/Pediátrica	7	248	255	0	24	0	0	0	0	0	0	0	0	7	248	255	0	24	0	0		
Urologia	132	353	485	360	80	135	0	0	0	0	360	0	0	132	353	485	720	80	67	67		
Fonoaudiologia	0	0	0	0	0	0	0	0	0	0	0	0	0	0	0	0	0	0	0	0		
Fisioterapia	131	0	131	0	13	0	0	0	0	0	0	0	0	131	0	131	0	13	0	0		
Buco-maxilo facial	65	72	137	0	38	0	0	0	0	0	0	0	6	65	72	137	0	44	0	0		
Psicologia	71	0	71	0	20	0	0	0	0	0	0	0	0	71	0	71	0	20	0	0		
Fisico(Radioterapia)	0	0	0	0	0	0	0	0	0	0	0	0	0	0	0	0	0	0	0	0		
Cir. Oncológica	35	203	238	0	25	0	0	0	0	0	0	0	0	35	203	238	0	25	0	0		
Otologia	682	0	682	0	169	0	0	0	0	0	0	0	0	682	0	682	0	169	0	0		
Pediatria	2	80	82	0	18	0	0	0	0	0	0	0	0	2	80	82	0	18	0	0		
Mastologia	107	752	859	0	126	0	0	0	0	0	0	0	0	107	752	859	0	126	0	0		
Psiquiatria	19	47	66	0	10	0	0	0	0	0	0	0	1	19	47	66	0	10	1	1		
Ci. Cabeça e Pescoço	50	279	329	500	47	66	0	0	0	0	600	0	0	50	279	329	1.100	47	0	0		
TOTAL	8.274	7.798	16.072	25.160	2.881	65	0	0	0	0	25.160	6	0	8.274	7.798	16.072	50.420	2.887	32	32		
TOTAL GERAL	29.946		16.072		25.682		0		0		25.160		6		16.072		50.420		2.887		32	

Pró - Saúde / HRBA
 Fis. 175
 Ass.

Adilécia
 Adilécia Kroeslin
 Gerente - ADM - SPP
 Matr. 227



PRODUÇÃO DE UTI'S
CONTRATO 23/2014 - HOSPITAL REGIONAL PÚBLICO DO BAIXO AMAZONAS - HRBA (SANTARÉM) - JANEIRO A DEZEMBRO ANO 2020

ESPECIFICIDADES	JANEIRO/20		FEVEREIRO/20		MARÇO/20		ABRIL/20		MAIO/20		JUNHO/20		1º SEMESTRE - 2020		
	Nº de leito Programado	Saída	Média de Permanência	Pacientes/dia	Saída	Média de Permanência	Pacientes/dia	Saída	Média de Permanência	Pacientes/dia	Saída	Média de Permanência	Pacientes/dia	Saída	Média de Permanência
BERÇARIO DE ALTO RISCO	0	-	0	-	0	0	-	0	-	0	-	0	-	0	0
UTI ADULTO	20	11	47	514	17	27	463	21	25	518	20	21	424	69	28
UTI PEDIATRICA	10	2	151	301	10	26	264	7	39	273	6	31	187	25	41
UTI - NEONATAL	19	22	23	507	27	18	488	30	18	537	29	16	462	108	18

Fonte: Contrato de Gestão SESPA - PRÓ-SAÚDE
 Relatório de Produção HRPSGV - PRÓ-SAÚDE - OSS

ESPECIFICIDADES	JULHO/20		AGOSTO/20		SETEMBRO/20		OUTUBRO/20		NOVEMBRO/20		DEZEMBRO/20		2º SEMESTRE - 2020		
	Nº de leito Programado	Saída	Média de Permanência	Pacientes/dia	Saída	Média de Permanência	Pacientes/dia	Saída	Média de Permanência	Pacientes/dia	Saída	Média de Permanência	Pacientes/dia	Saída	Média de Permanência
BERÇARIO DE ALTO RISCO	0	-	0	0	0	0	0	0	0	0	0	0	0	0	0
UTI ADULTO	20		0			0			0			0		0	0
UTI PEDIATRICA	10		0			0			0			0		0	0
UTI - NEONATAL	19		0			0			0			0		0	0

Adriana
Adriana Kroesin
 Gerente - ADM - SPP
 Matr. 227



www.zpsaude.org.br - hospital@zpsaude.org.br - (61) 216-0700 Avenida Sérgio Hehl 1160. Douradinho, CEP: 68025-000 - Santarém (PA)
 Todos os serviços prestados pelo Hospital Regional do Baixo Amazonas são gratuitos e integram o Sistema Único de Saúde (SUS).



Secretaria de
Saúde Pública



2.1.4. OFÍCIO DE OFERTA DE VAGAS

REF.: ABRIL - 2020

Luzineide
Luzineide Santiago
Sup. Administrativo - HRBA
Mat. 001421

www.prosaude.org.br • secgeral@hrbaprosaude.org.br • (93) 2101-0700 Avenida Sérgio Henn, 1100, Diamantino. CEP 68025-000 • Santarém (PA)
Todos os serviços prestados pelo Hospital Regional do Baixo Amazonas são gratuitos e integram o Sistema Único de Saúde (SUS)



Pró - Saúde / HRBA
Fls. 177
Ass. _____



Secretaria de
Saúde Pública



OFÍCIO DG.GAB Nº306/2020

Santarém, 23 de março de 2020.

À Senhora
Marcela G. G. Tolentino de Matos
Diretora do 9º Centro Regional de Saúde/SESPA
9º Centro Regional de Saúde/Secretaria de Saúde Pública Pará
Praça Barão de Santarém, nº 130 - Centro
CEP: 68005-530 Santarém/PA.

À Senhora
Keila de Sousa Silva
Diretora DOCA/9ºCRS/SESPA
9º Centro Regional de Saúde/Secretaria de Saúde Pública Pará
Praça Barão de Santarém, nº 130 - Centro
CEP: 68005-530 Santarém/PA.

Assunto: Encaminhamento da Oferta de Vagas do mês Abril/2020.

Senhoras Diretoras,

PRÓ-SAÚDE ASSOCIAÇÃO BENEFICENTE DE ASSISTÊNCIA SOCIAL E HOSPITALAR, pessoa jurídica de direito privado, devidamente inscrita no CNPJ/MF nº 24.232.886/0083-03, administradora do **HOSPITAL REGIONAL DO BAIXO AMAZONAS DO PARÁ DR. WALDEMAR PENNA**, com sede na Avenida Sérgio Henn, nº 1100, Diamantino, CEP 68025-000, Santarém-PA, neste ato representada por seus diretores, vem, respeitosamente perante Vossa Senhoria, encaminhar a Oferta de Vagas do mês abril/2020, os seguintes serviços:

1. 153 leitos para gerar 385 saídas;
2. 5.820 consultas ambulatoriais, distribuídas conforme anexo;
3. 30.080 exames de SADT, distribuídos conforme anexo;
4. 2.808 terapias renais substitutivas;
5. 35 CAPD.
6. atendimentos de urgência e emergência referenciada.

RECEBIDO
EM 23/03/20
SECRETARIA DE SAÚDE PÚBLICA

F.HRBA.1386 – 06/2019

www.prosaude.org.br • secgeral@hrbaprosaude.org.br • (93) 2101-0700 Avenida Sérgio Henn, 1100, Diamantino CEP 68025-000 • Santarém (PA)
Todos os serviços prestados pelo Hospital Regional do Baixo Amazonas são gratuitos e integram o Sistema Único de Saúde (SUS)



Luzinete de Santiago
Luzinete de Santiago
Sup. Administrativo - HRBA
Mat. 001421

Pró - Saúde / HRB/
Fls. 173
Ass. _____



Secretaria de
Saúde Pública




Gentileza utilizar informações constantes na coluna “Total Agenda”, para marcação no SISREG e atentar ao que consta em “Observações”.

Observar os feriados do dia 10/04, 21/04 e no dia 20 de abril, alguns setores não funcionarão. Informamos ainda que permanece bloqueado os exames com sedação, em virtude de problemas operacionais e devido ao aumento na fila de espera para realização de exames. Os exames de tomografia estão bloqueados em 20% e os de ressonância estão bloqueados em 50%, para atendimento da demanda reprimida da oncologia, conforme alinhado com equipe regulação do 9ºCRS. Pedimos, por gentileza, que seja comunicado aos Municípios.

Anexo: Planilha de ofertas por especialidade

Certos de Vossa atenção, desde já, nos colocamos à disposição para qualquer esclarecimento.



HEBERT MORESCHI
Diretor Geral do HRBA


BRUNO FERREIRA REZENDE
Diretor Administrativo e Financeiro do HRBA

F.HRBA.1386 – 06/2019

www.prosaude.org.br • secgeral@hrbaprosaude.org.br • (93) 2101-0700 Avenida Sérgio Henn, 1100, Diamantino CEP 66025-000 • Santarém (PA)
Todos os serviços prestados pelo Hospital Regional do Baixo Amazonas são gratuitos e integram o Sistema Único de Saúde (SUS)




Luzinete Santiago
Sup. Administrativo - HRBA
Mat. 001421

Pró - Saúde / HRBA
Fls. 179
Ass. _____

Hospital Regional do Baixo Amazonas do Pará Dr. Waldemar Penna
Agendamento Ambulatorial – ABRIL - 2020

Atualizado em 17/03/2020, atentar-se para o feriado do dia 10, 20 e 21 de Abril 2020

ATENÇÃO: AMBULATORIO
ONCOLOGIA

ESPECIALIDADE	MÉDICO	DESCRIÇÃO DO SIRREG	OBSERVAÇÃO	Horário	Dias	QT Dias QT	Intervalo	Total agenda	TT Medico	Total oferta	OBSERVAÇÕES
Radioterapia (consulta)	Patrícia Mineiro	CONSULTA EM RADIOLOGIA	Nesta opção poderá marcar primeira consulta de pacientes que tenha diagnóstico de CA, com tumores de região de cabeça, incluindo tumores de pele dessa região. Tratamento e seguimento, estando disponível as vagas para os Municípios e SESPAs, solicitado através do REGULADOR.	08:00	2ª	7	15 min	7	256	258	
		CONSULTA EM RADIOLOGIA - RETORNO		14:00	3ª	7	15 min	7			
		CONSULTA EM RADIOLOGIA - RETORNO		09:30	3ª e 4ª	9	15 min	9			
		CONSULTA EM RADIOLOGIA - RETORNO		09:30	4ª e 5ª	9	15 min	9			
		CONSULTA EM RADIOLOGIA - RETORNO		14:30	5ª	9	15 min	9			
Cabeça e Pescoço	Debora Pereira	CONSULTA EM CABEÇA E PESCOÇO - GERAL	Nesta opção poderá marcar primeira consulta de pacientes que tenha diagnóstico de CA, com tumores de região de cabeça, incluindo tumores de pele dessa região. Tratamento e seguimento, estando disponível as vagas para os Municípios e SESPAs, solicitado através do REGULADOR.	08:00	03, 24 e 27/04/2020	3	12 min	3	75	75	25 consultas de especialidades realizadas em 30/03/2020
		CONSULTA EM CABEÇA E PESCOÇO - PÓS OPERATORIO		08:00	06, 13/04/2020	2	17	34	21	370	
Oncologia Clínica	Vivian Costa	CONSULTA EM ONCOLOGIA CLÍNICA - RETORNO	Marcações realizadas pelo HRBA, destinadas as pacientes que já estão em tratamento com diagnóstico de CA.	08:00	07, 14, 27 e 28/04/2020	4	16	64	105		
		CONSULTA EM ONCOLOGIA CLÍNICA - RETORNO		08:00	09 e 23/04/2020	2	11	22			
		CONSULTA EM ONCOLOGIA CLÍNICA - RETORNO		13:00	01, 08, 15, 22 e 29/04/2020	5	15	75			
		CONSULTA EM ONCOLOGIA CLÍNICA - RETORNO		08:00	01, 08, 15, 22 e 29/04/2020	5	13	65			
CONSULTA EM CIRURGIA GERAL	Marcos Fortes	CONSULTA EM CIRURGIA GERAL - RETORNO	Marcações realizadas pelo HRBA, destinadas as pacientes que já estão em tratamento com diagnóstico de CA.	08:00	02, 09, 16, 23 e 30/04/2020	5	11	56	55	20	
		CONSULTA EM CIRURGIA GERAL - RETORNO		13:00	02, 09, 16, 23 e 30/04/2020	5	11	55			
		CONSULTA EM CIRURGIA GERAL - RETORNO		08:00	08, 13 e 27/04/2020	3	4	12			
		CONSULTA EM CIRURGIA GERAL - RETORNO		08:00	24/04/2020	1	2	2			
Oncologia Cirúrgica	Héber Lessa	CONSULTA EM CIRURGIA ONCOLÓGICA - RETORNO	Nesta opção poderá marcar primeira consulta de pacientes que tenha diagnóstico de CA, tumores de parte moles, trato gastrintestinal e ginecológicos, além de tumores de pele. Em investigação e seguimento, estando disponível as vagas para os Municípios e SESPAs, solicitado através do REGULADOR.	08:00	03 e 17/04/2020	2	3	6	64	208	
		CONSULTA EM CIRURGIA ONCOLÓGICA - RETORNO		08:00	08, 13, 27/04/2020	3	4	12			
		CONSULTA EM CIRURGIA ONCOLÓGICA - RETORNO		08:00	24/04/2020	1	4	4			
		CONSULTA EM CIRURGIA ONCOLÓGICA - RETORNO		08:00	03, 17, 04/2020	2	4	8			
CONSULTA EM CIRURGIA ONCOLÓGICA - RETORNO	Mariana Silva	CONSULTA EM CIRURGIA ONCOLÓGICA - RETORNO	Marcações realizadas pelo HRBA, destinadas as pacientes que já estão em tratamento com diagnóstico de CA e pós-operatórios	08:00	08, 13, 27/04/2020	3	17	51	96	32	32 pacientes a mais contido nesta oferta é referente ao atendimento no mês de Maio de 2020.
		CONSULTA EM CIRURGIA ONCOLÓGICA - RETORNO		08:00	24/04/2020	1	17	17			
		CONSULTA EM CIRURGIA ONCOLÓGICA - RETORNO		08:00	03, 17, 04/2020	2	18	38			
		CONSULTA EM CIRURGIA ONCOLÓGICA - RETORNO		08:00	01, 08, 22 e 29/04/2020	4	12	48			

Oncologia Hematologia	Kalyza de Oliveira	CONSULTA EM ONCO-HEMATOLOGIA	08h00	01, 07, 14, 20/04/2020	4	1	1	15 min	4	4	12	280	
		CONSULTA EM HEMATOLOGIA ONCOLOGICA - RETORNO	08h00	08, 15, 22 e 29/04/2020	4	1	1	15 min	4	4	1	1	
Ginecologia Oncológica	Rui Alho	CONSULTA EM GINECOLOGIA ONCOLOGICA	08h00	24/04/2020	1	1	1	15 min	1	1	3		
		CONSULTA EM CIRURGIA GINECOLOGIA - RETORNO	08h00	01, 07, 14, 20/04/2020	4	21	21	15 min	84	84	248		
Mastologia Oncológica	Armando Cunha	CONSULTA EM MASTOLOGIA ONCOLOGICA	08h00	08, 15, 22 e 29/04/2020	4	2	2	15 min	6	6	152		
		CONSULTA EM MASTOLOGIA ONCOLOGICA - RETORNO	08h00	08, 15, 22, 29/04/2020	4	1	1	15 min	4	4	152		
Oftalmologia Oncológica	Nilda Saldanha	CONSULTA EM MASTOLOGIA ONCOLOGICA - RETORNO	08h00	08, 15, 22, 29/04/2020	4	16	16	15 min	64	64	150		
		CONSULTA EM MASTOLOGIA ONCOLOGICA - RETORNO	08h00	08, 15, 22, 29/04/2020	4	16	16	15 min	64	64	150		
Neurocirurgia Oncológica - EGRESSO	Eni Juvengo	CONSULTA EM MASTOLOGIA ONCOLOGICA - RETORNO	10h00	06/04/2020	1	5	5	12 min	5	5	6		
		CONSULTA EM MASTOLOGIA ONCOLOGICA - RETORNO	10h00	07, 14 e 28/04/2020	3	5	5	12 min	15	15	6		
Psiquiatria	Helier Caldas	CONSULTA EM MASTOLOGIA ONCOLOGICA - RETORNO	10h00	06/04/2020	1	31	31	12 min	31	31	20		
		CONSULTA EM MASTOLOGIA ONCOLOGICA - RETORNO	10h00	07, 14 e 28/04/2020	3	33	33	12 min	89	89	20		
Urologia Oncológica	Alberto Tolantio	CONSULTA EM MASTOLOGIA ONCOLOGICA - RETORNO	10h00	06 e 13/04/2020	2	2	2	12 min	4	4	20		
		CONSULTA EM MASTOLOGIA ONCOLOGICA - RETORNO	10h00	27/04/2020	1	2	2	12 min	2	2	20		
Urologia Oncológica	Alberto Tolantio	CONSULTA EM MASTOLOGIA ONCOLOGICA - RETORNO	10h00	03/04/2020	1	10	10	12 min	10	10	64		
		CONSULTA EM MASTOLOGIA ONCOLOGICA - RETORNO	10h00	03/04/2020	1	10	10	12 min	10	10	64		
Urologia Oncológica	Alberto Tolantio	CONSULTA EM MASTOLOGIA ONCOLOGICA - RETORNO	08h00	03/04/2020	1	6	6	12 min	6	6	20		
		CONSULTA EM MASTOLOGIA ONCOLOGICA - RETORNO	08h00	17/04/2020	1	7	7	12 min	7	7	20		
Urologia Oncológica	Alberto Tolantio	CONSULTA EM MASTOLOGIA ONCOLOGICA - RETORNO	08h00	24/04/2020	1	7	7	12 min	7	7	20		
		CONSULTA EM MASTOLOGIA ONCOLOGICA - RETORNO	08h00	02, 09, 16, 23 e 30/04/2020	5	3	3	12 min	15	15	64		
Urologia Oncológica	Alberto Tolantio	CONSULTA EM MASTOLOGIA ONCOLOGICA - RETORNO	08h00	2º	3	2	2	15 min	6	6	0		
		CONSULTA EM MASTOLOGIA ONCOLOGICA - RETORNO	08h00	2º	3	2	2	15 min	6	6	0		

Rusmedi
Luzinete Santiago
Sup. Administrativo - HRBA
Mat. 001421

ESPECIALIDADE	MÉDICO	DESCRIÇÃO DO SISREG	OBSERVAÇÃO	Dias						Intervalo	Total	OBSERVAÇÕES	
				01	02	03	04	05	06				
Oncologia Pediátrica	Alyde	CONSULTA EM ONCOLOGIA PEDIÁTRIA - RETORNO	disponíveis as vagas para os Municípios e SESPA, cobolado através de REGULADOR.	13:00	3ª	3	2	15 min	6	6	120		
				08:00	2ª	3	10	15 min	30	30			
Oncologia Clínica	Vivian Costa	CONSULTA EM ONCOLOGIA QUIMIOTERAPIA - RETORNO	Marcações realizadas pelo HRBA, destinadas as pacientes que já estão em tratamento com diagnóstico de CA	13:00	3ª	3	11	15 min	33	33	130		
				08:00	2ª	1	15	15 min	15	15			
Oncologia Clínica	Karla Fabiana	CONSULTA EM ONCOLOGIA QUIMIOTERAPIA - RETORNO	Marcações realizadas pelo HRBA, destinadas as pacientes que já estão em tratamento com diagnóstico de CA	13:00	01. 08. 15. e 28/04/2020	5	6	15 min	30	30	1931		
				08:00	08. 13/04/2020 e 09/04/2020	1	5	15 min	5	5			
Nefrologia	Janier Agilar	CONSULTA EM NEFROLOGIA - GERAL	Nesta opção poderá marcar primeira consulta e retorno, estará disponível somente para os Municípios e SESPA	14:00	01. 08/04/2020	2	13	15 min	26	26	150		
				14:00	15 e 29/04/2020	2	12	15 min	24	24			
Pós-Transplante Renal	Emanuel Esposo	CONSULTA EM NEFROLOGIA - GERAL	Nesta opção poderá marcar primeira consulta e retorno, estará disponível somente para os Municípios e SESPA	08:00	08. 13/04/2020	2	10	15 min	20	20	80		
				08:00	23. 27/04/2020	2	10	15 min	20	20			
SUB-TOTAL	Emanuel Esposo	CONSULTA EM NEFROLOGIA-TRANSPLANTE RENAL	Agendamento interno para pacientes do programa de pós e pré transplante.	08:00	01. 08. 15 e 22/04/2020	4	10	15 min	40	40	230		
				08:00	01. 08. 15 e 22/04/2020	4	10	15 min	40	40			
SUB-TOTAL	Medico Jones	DESCRIÇÃO DO SISREG	OBSERVAÇÃO	Dias						Intervalo	Total	OBSERVAÇÕES	
				01	02	03	04	05	06				
Fisioterapia	Medico Jones	DESCRIÇÃO DO SISREG	OBSERVAÇÃO	Dias						Intervalo	Total	OBSERVAÇÕES	
				01	02	03	04	05	06				
SUB-TOTAL				2ª, 3ª, 4ª, 5ª e 6ª						15 min	133	133	

Agendamento interno, restrição aos pacientes pós-operatório. Não agendar paciente no dia 11 e 21.



Hospital Regional do Baixo Amazonas do Pará Dr. Waldemar Penna
Agendamento Ambulatorial - ABRIL 2020

Atualizado em 17/03/2020, atentar-se para o feriado do dia 10, 20 e 21 de Abril 2020

ESPECIALIDADE	MÉDICO	DESCRIÇÃO NO SISRES	OBSERVAÇÃO	Horário	Dias	QT Dias	QT	Intervalo	Total agendamento	TT Médico	Total oferta	OBSERVAÇÕES
Angiologia e Cir. Vascular CONSULTA EM ANGIOLOGIA	Adelton Pedrosa	CONSULTA EM ANGIOLOGIA GERAL	Nesta opção poderá marcar primeira consulta e retorno, estará disponível somente para os Municípios e SESPA	13h00	01, 08, 15, 22/04/2020	4	17	12 min	68	80	160	
		CONSULTA EM ANGIOLOGIA - RETORNO	A Opção está disponível somente ao HRBA para marcação de pós-operatório e retorno.									
	Edvaldo Azevedo	CONSULTA EM ANGIOLOGIA GERAL	Nesta opção poderá marcar primeira consulta e retorno, estará disponível somente para os Municípios e SESPA	07h00 9h00	17/04/2020 07, 14, 20/04/2020 17/04/2020	5 3 1	17 17 3	12 min	17 51 3	80		
		CONSULTA EM ANGIOLOGIA - RETORNO	A Opção está disponível somente ao HRBA para marcação de pós-operatório e retorno.	07h00 9h00	07, 14, 20/04/2020	3 3	3 3		8 40	60		
Bucco Maxilo	João Roberto de Mendonça	CONSULTA EM BUCCO MAXILO - GERAL	Nesta opção poderá marcar primeira consulta e retorno, estará disponível somente para os Municípios e SESPA	10h00	5ª	5	4	12 min	20	60	60	
		CONSULTA EM BUCCO MAXILO - RETORNO	A Opção está disponível somente ao HRBA para marcação de Pós Operatório e retorno egresso									
Cirurgia Geral	Aluísio Tolentino	CONSULTA EM CIRURGIA GERAL - GERAL	Nesta opção poderá marcar primeira consulta e retorno, estará disponível somente para os Municípios e SESPA	15h00	02, 09, 16, 23 e 30/04/2020	6	12	12 min	60	60	304	
		CONSULTA EM CIRURGIA GERAL - RETORNO	A Opção está disponível somente ao HRBA para marcação de Pós Operatório e retorno egresso									
	Augusto Cesar Aguiar	CONSULTA EM CIRURGIA GERAL - GERAL	Nesta opção poderá marcar primeira consulta e retorno, estará disponível somente para os Municípios e SESPA	09h00	01, 08, 15 e 22/04/2020	4	12	12 min	48	80		
		CONSULTA EM CIRURGIA GERAL - RETORNO	A Opção está disponível somente ao HRBA para marcação de Pós Operatório e retorno egresso.									
	Alberto Neto	CONSULTA EM CIRURGIA GERAL - GERAL	Nesta opção poderá marcar primeira consulta e retorno, estará disponível somente para os Municípios e SESPA	08h00	03 e 17/04/2020 24/04/2020	2 1	35 34	12 min	70 34	112		
		CONSULTA EM CIRURGIA GERAL - RETORNO	A Opção está disponível somente ao HRBA para marcação de Pós Operatório e retorno egresso									
Cirurgia Geral	Ronaldo Guimarães	CONSULTA EM CIRURGIA GERAL - GERAL	Nesta opção poderá marcar primeira consulta e retorno, estará disponível somente para os Municípios e SESPA	11h00	03 e 17/04/2020 24/04/2020	2 1	3 2	12 min	6 2	112		
		CONSULTA EM CIRURGIA GERAL - RETORNO	A Opção está disponível somente ao HRBA para marcação de Pós Operatório e retorno egresso									
Cir. Bariátrica	Aluísio Tolentino	CONSULTA EM CIR. BARIÁTRICA - GERAL	Nesta opção poderá marcar primeira consulta e retorno, estará disponível somente para os Municípios e SESPA	15h00	14 e 20/04/2020	2	54	12 min	108	4		
		CONSULTA EM CIR. BARIÁTRICA - RETORNO	A Opção está disponível somente ao HRBA para marcação de Pós Operatório e retorno egresso									
Cirurgião Cardíaco	René Augusto	CONSULTA EM CIRURGIA CARDÍACA	Nesta opção poderá marcar primeira consulta e retorno, estará disponível somente para os Municípios e SESPA	10h00	07, 14/04/2020	2	16	12 min	33	40	70	
		CONSULTA EM CIRURGIA CARDÍACA - RETORNO	A Opção está disponível somente ao HRBA para marcação de Pós Operatório e retorno.									
Cirurgião Cardíaco	René Augusto	CONSULTA EM CIRURGIA CARDÍACA	Nesta opção poderá marcar primeira consulta e retorno, estará disponível somente para os Municípios e SESPA	10h00	28/04/2020	1	17	12 min	17	24		
		CONSULTA EM CIRURGIA CARDÍACA - RETORNO	A Opção está disponível somente ao HRBA para marcação de Pós Operatório e retorno.									

Cirurgia Pediátrica	Luciana Campelo	CONSULTA EM CIRURGIA PEDIÁTRICA	14h00	06, 13, 27/04/2020	3	24	12 min	72	81	161	
		CONSULTA EM CIRURGIA PEDIÁTRICA - RETORNO	08h00	02, 09, 16 e 23/04/2020	4	10	12 min	72	80	30	
Cirurgia Plástica	Carlos Sianiê	CONSULTA EM CIRURGIA PEDIÁTRICA	15h00	06, 13/04/2020	2	8	10	24	24	6	
		CONSULTA EM CIRURGIA PEDIÁTRICA - RETORNO	08h00	27/04/2020	1	8	12 min	8	4	0	
		CONSULTA EM CIRURGIA PLÁSTICA - GERAL	15h00	06, 13/04/2020	2	2	2	2	2	2	0
		CONSULTA EM CIRURGIA PLÁSTICA - RETORNO	08h00	27/04/2020	1	2	2	2	2	2	0
Cirurgia Torácica	Euler Amaral	CONSULTA EM CIRURGIA TORÁCICA - GERAL	16h00	02/04/2020	1	10	12 min	10	4	50	
		CONSULTA EM CIRURGIA TORÁCICA - RETORNO	08h00	03/04/2020	1	26	12 min	26	20	4	
		CONSULTA EM CIRURGIA TORÁCICA - GERAL	08h00	03/04/2020	1	4	12 min	4	4	4	
		CONSULTA EM CIRURGIA TORÁCICA - RETORNO	08h00	03/04/2020	4	13	12 min	52	64	64	
Cardiologia	João Oliveira	CONSULTA EM CARDIOLOGIA - GERAL	08h30	02, 09, 16 e 23/04/2020	1	12	12 min	12	18	18	
		CONSULTA EM CARDIOLOGIA - GERAL	08h00	30/04/2020	3	6	18	18	6	6	
		CONSULTA EM CARDIOLOGIA - GERAL	14h00	07, 14, 28/04/2020	3	6	18	18	6	6	
		CONSULTA EM CARDIOLOGIA - GERAL	08h00	07, 14, 28/04/2020	1	6	12 min	6	6	64	
		CONSULTA EM CARDIOLOGIA - GERAL	14h00	24/04/2020	1	2	2	2	2	2	
		CONSULTA EM CARDIOLOGIA - GERAL	08h00	24/04/2020	1	2	2	2	2	2	
		CONSULTA EM CARDIOLOGIA - GERAL	14h00	07, 14, 28/04/2020	3	2	2	2	2	2	
		CONSULTA EM CARDIOLOGIA - GERAL	08h00	07, 14, 28/04/2020	3	14	42	42	42	114	
		CONSULTA EM CARDIOLOGIA - GERAL	14h00	07, 14, 28/04/2020	3	14	42	42	42	114	
		CONSULTA EM CARDIOLOGIA - RISCO CIRURGICO	08h00	24/04/2020	1	15	15	15	15	15	
Infecologia	Mariana Oliveira	CONSULTA EM INFECTOLOGIA - RETORNO	11h00	03, 17 e 24/04/2020	3	7	12 min	21	61	61	
		CONSULTA EM INFECTOLOGIA - GERAL	10h00	09, 13 e 27/04/2020	3	8	12 min	24	24	18	
		CONSULTA EM INFECTOLOGIA - GERAL	10h00	07 e 28/04/2020	2	8	12 min	16	16	16	
		CONSULTA EM INFECTOLOGIA - GERAL	15h00	07, 14 e 28/04/2020	3	17	12 min	51	50	50	
Endocrinologia	Maraeli Alvaranga	CONSULTA EM CLÍNICA MÉDICA - RETORNO	14h00	01, 09, 15 e 22/04/2020	4	1	12 min	4	4	4	
		CONSULTA EM ENDOCRINOLOGIA - BARIÁTRICA	14h00	07, 14 e 28/04/2020	3	16	45	45	45	45	
		CONSULTA EM ENDOCRINOLOGIA - BARIÁTRICA	14h00	01, 09, 15, 22 e 28/04/2020	5	15	75	75	75	75	
		CONSULTA EM ENDOCRINOLOGIA - BARIÁTRICA	16h30	03, 17 e 24/04/2020	3	13	45	45	45	45	
Endocrinologia	Maraeli Alvaranga	CONSULTA EM ENDOCRINOLOGIA	16h30	07, 14 e 28/04/2020	3	16	12 min	48	350	350	
		CONSULTA EM ENDOCRINOLOGIA	16h30	01, 09, 15, 22 e 28/04/2020	5	14	12 min	70	70	70	
				03, 17 e 24/04/2020	3	15	12 min	45	45	45	

Luzineide Santiago
Sup. Administrativo - HRBA
Mat. 001421

Pró - Saúde / HRE,
Fls. 182
Ass.



Luz Rodolfo	CONSULTA EM ENDOCRINOLOGIA - RETORNO	As vagas está disponível somente ao HRBA para marcação de pacientes oncológico, renais crônicos, egressos e colaboradores. Serão também destinadas aos pacientes que precisam de acompanhamento em curto intervalo.	14h00	01, 03, 07, 08, 14, 15, 17, 22, 24, 28, 29/04/2020	11	1	11	1	11	40	180	OFERTAR 1 PACIENTE A MAIS NO DIA 08/04/2020
	CONSULTA EM NEUROCIQUIRIA	Nesta opção poderá marcar primeira consulta e retorno, estará disponível somente para os Municípios e SESPA	16h30	01, 03, 07, 08, 14, 15, 17, 22, 24, 28, 29/04/2020	11	1	11	1	11	40	180	OFERTAR 1 PACIENTE A MAIS NO DIA 08/04/2020
Erik Jennings	CONSULTA EM NEUROCIQUIRIA - RETORNO	A Opção está disponível somente ao HRBA para marcação de Pós Operatório e retorno de egresso	11h00	08, 15, 22/04/2020	3	2	3	2	6	20		DIRRECIONADO 20 VAGAS PARA NEUROLOGIA ONCOLOGICA NO DIA 03/04/2020
	CONSULTA EM NEUROCIQUIRIA	Nesta opção poderá marcar primeira consulta e retorno, estará disponível somente para os Municípios e SESPA	10h00	01/04/2020	1	6	1	6	12	20		
Feliciano Cordêlo	CONSULTA EM NEUROCIQUIRIA - RETORNO	A Opção está disponível somente ao HRBA para marcação de Pós Operatório e retorno de egresso	08h00	03, 08, 15/04/2020	3	18	3	18	57	60		
	CONSULTA EM NEUROCIQUIRIA	Nesta opção poderá marcar primeira consulta e retorno, estará disponível somente para os Municípios e SESPA	08h00	03, 08, 15/04/2020	3	1	3	1	3	60		
João Fabício	CONSULTA EM NEUROCIQUIRIA - RETORNO	A Opção está disponível somente ao HRBA para marcação de Pós Operatório e retorno de egresso	9h00	06, 22, 29/04/2020	3	19	3	19	57	60		
	CONSULTA EM NEUROCIQUIRIA	Nesta opção poderá marcar primeira consulta e retorno, estará disponível somente para os Municípios e SESPA	9h00	06, 22, 29/04/2020	3	1	3	1	3	60		
Casar Augusto	CONSULTA EM NEUROLOGIA - GERAL	Nesta opção poderá marcar primeira consulta e retorno, estará disponível somente para os Municípios e SESPA	14h00	23, 24, 27, 28, 29 e 30/04/2020	6	23	6	23	138	150		
	CONSULTA EM NEUROLOGIA - RETORNO	As vagas está disponível somente ao HRBA para marcação de pacientes oncológico, renais crônicos, egressos e colaboradores. Serão também destinadas aos pacientes que precisam de acompanhamento em curto intervalo.	14h00	23, 24, 25/04/2020	6	2	6	2	12	150		
Diana Miranda	CONSULTA EM NEUROLOGIA - GERAL	Nesta opção poderá marcar primeira consulta e retorno, estará disponível somente para os Municípios e SESPA	08h30	02, 09, 16, 23 e 30/04/2020	5	6	5	6	30	64		Agendar pacientes com IDADE maior ou igual a 18 anos.
	CONSULTA EM NEUROLOGIA - RETORNO	As vagas está disponível somente ao HRBA para marcação de pacientes oncológico, renais crônicos, egressos e colaboradores. Serão também destinadas aos pacientes que precisam de acompanhamento em curto intervalo.	08h30	02, 09, 16, 23 e 30/04/2020	5	2	5	2	10	16		
Eros Dantas	CONSULTA EM ORTOPEdia E TRAUMATOLOGIA	Nesta opção poderá marcar primeira consulta e retorno, estará disponível somente para os Municípios e SESPA	09h00	06, 13 e 27/04/2020	3	22	3	22	68	100		Dr. Eros Dantas - 10 vagas por dia para realização de pacientes do HRB. 08 vagas destinadas para pós operatório.
	CONSULTA EM ORTOPEdia - RETORNO	A Opção está disponível somente ao HRBA para marcação de Pós Operatório e retorno de egresso	09h00	06, 13 e 27/04/2020	3	6	3	6	24	100		
Emanuel Sora	CONSULTA EM ORTOPEdia E TRAUMATOLOGIA	Nesta opção poderá marcar primeira consulta e retorno, estará disponível somente para os Municípios e SESPA	09h00	07/04/2020	1	6	1	6	6	100		
	CONSULTA EM ORTOPEdia - RETORNO	A Opção está disponível somente ao HRBA para marcação de Pós Operatório e retorno de egresso	09h00	07/04/2020	1	2	1	2	2	100		
Paulo Pires	CONSULTA EM ORTOPEdia E TRAUMATOLOGIA	Nesta opção poderá marcar primeira consulta e retorno, estará disponível somente para os Municípios e SESPA	13h00	01, 08, 15 e 22/04/2020	4	16	4	16	64	36		
	CONSULTA EM ORTOPEdia - RETORNO	A Opção está disponível somente ao HRBA para marcação de Pós Operatório e retorno de egresso	13h00	01, 08, 15 e 22/04/2020	4	6	4	6	36	50		
Paulo Pires	CONSULTA EM ORTOPEdia E TRAUMATOLOGIA	Nesta opção poderá marcar primeira consulta e retorno, estará disponível somente para os Municípios e SESPA, bem como a realizações realizadas por demanda do 9º CNS	13h00	02 e 09/04/2020	2	17	2	17	34	18		
	CONSULTA EM ORTOPEdia - RETORNO	A Opção está disponível somente ao HRBA para marcação de Pós Operatório e retorno de egresso	13h00	02 e 09/04/2020	2	6	2	6	18	34		
Paulo Pires	CONSULTA EM ORTOPEdia E TRAUMATOLOGIA	Nesta opção poderá marcar primeira consulta e retorno, estará disponível somente para os Municípios e SESPA, bem como a realizações realizadas por demanda do 9º CNS	13h00	07 e 08/04/2020	7	17	7	17	34	50		

Luzinete Santiago
 Sup. Administrativo - HRBA
 Mat. 001421

Ortopedia	CONSULTA EM ORTOPIEDIA - RETORNO	A Opção está disponível somente ao HRBA para marcação de Pós Operatório e retorno de egresso	08h00	07/04/2020	8	16	400	
	CONSULTA EM ORTOPIEDIA E TRAUMATOLOGIA	Nesta opção poderá marcar primeira consulta e retorno, estará disponível somente para os Municípios e SESPAs	08h00	07/04/2020	12	12		
Eros Damás	CONSULTA EM ORTOPIEDIA - RETORNO	A Opção está disponível somente ao HRBA para marcação de Pós Operatório e retorno de egresso	08h00	14/04/2020	8	8	50	
	CONSULTA EM ORTOPIEDIA E TRAUMATOLOGIA	Nesta opção poderá marcar primeira consulta e retorno, estará disponível somente para os Municípios e SESPAs	08h00	14/04/2020	22	22		
	CONSULTA EM ORTOPIEDIA - RETORNO	A Opção está disponível somente ao HRBA para marcação de Pós Operatório e retorno de egresso	13h00	29/04/2020	22	22	25	
	CONSULTA EM ORTOPIEDIA E TRAUMATOLOGIA	Nesta opção poderá marcar primeira consulta e retorno, estará disponível somente para os Municípios e SESPAs	13h00	29/04/2020	3	3		
Emanuel Silva	CONSULTA EM ORTOPIEDIA - RETORNO	A Opção está disponível somente ao HRBA para marcação de Pós Operatório e retorno de egresso	13h00	16/04/2020	3	3	25	
	CONSULTA EM ORTOPIEDIA E TRAUMATOLOGIA	Nesta opção poderá marcar primeira consulta e retorno, estará disponível somente para os Municípios e SESPAs	13h00	16/04/2020	22	22		
Pedro Pires	CONSULTA EM ORTOPIEDIA - RETORNO	A Opção está disponível somente ao HRBA para marcação de Pós Operatório e retorno de egresso	8h00	13, 14, 15, 16, 23 e 30/04/2020	4	12 min	20	
	CONSULTA EM ORTOPIEDIA E TRAUMATOLOGIA	Nesta opção poderá marcar primeira consulta e retorno, estará disponível somente para os Municípios e SESPAs	8h00	13, 14, 15, 16, 23 e 30/04/2020	9	12 min	45	
Thais Mesquita	CONSULTA EM OBSTETRÍCIA - ALTO RISCO GERAL	A Opção está disponível somente ao HRBA para marcação de Pós Operatório e retorno de egresso	8h00	22, 27, 28 e 28/04/2020	6	12 min	20	
	CONSULTA EM OBSTETRÍCIA - ALTO RISCO GERAL	Nesta opção poderá marcar primeira consulta e retorno, estará disponível somente para os Municípios e SESPAs	8h00	22, 27, 28 e 28/04/2020	9	12 min	38	
Obstetrícia de Alto Risco	CONSULTA EM OBSTETRÍCIA - ALTO RISCO GERAL	A Opção está disponível somente ao HRBA para marcação de Pós Operatório e retorno de egresso	8h00	01, 02, 03, 06, 07, 08 e 08/04/2020	7	6	42	
	CONSULTA EM OBSTETRÍCIA - ALTO RISCO GERAL	Nesta opção poderá marcar primeira consulta e retorno, estará disponível somente para os Municípios e SESPAs	8h00	01, 02, 03, 06, 07, 08 e 08/04/2020	3	3	21	
Joaquim Fernandes	CONSULTA EM OBSTETRÍCIA - ALTO RISCO GERAL	A Opção está disponível somente ao HRBA para marcação de Pós Operatório e retorno de egresso	10h00	01 e 08/04/2020	7	7	14	
	CONSULTA EM OBSTETRÍCIA - ALTO RISCO GERAL	Nesta opção poderá marcar primeira consulta e retorno, estará disponível somente para os Municípios e SESPAs	10h00	15 e 22/04/2020	8	8	12	
Ofthalmologia	CONSULTA EM OBSTETRÍCIA - RETORNO	A Opção está disponível somente ao HRBA para marcação de Pós Operatório e retorno de egresso	14h00	01 e 08/04/2020	2	0	12	
	CONSULTA EM OBSTETRÍCIA - RETORNO	Nesta opção poderá marcar primeira consulta e retorno, estará disponível somente para os Municípios e SESPAs	14h00	15 e 22/04/2020	2	0	12	
Natalia Perin	CONSULTA EM OFTALMOLOGIA - GERAL	A Opção está disponível somente ao HRBA para marcação de Pós Operatório e retorno de egresso	10h00	08 e 13/04/2020	2	7	14	
	CONSULTA EM OFTALMOLOGIA - GERAL	Nesta opção poderá marcar primeira consulta e retorno, estará disponível somente para os Municípios e SESPAs	10h00	27/04/2020	1	8	6	
Ofthalmologia	CONSULTA EM OFTALMOLOGIA - GERAL	A Opção está disponível somente ao HRBA para marcação de Pós Operatório e retorno de egresso	10h00	27/04/2020	1	8	17 min	
	CONSULTA EM OFTALMOLOGIA - GERAL	Nesta opção poderá marcar primeira consulta e retorno, estará disponível somente para os Municípios e SESPAs	10h00	27/04/2020	1	8	6	

Oferta ref. a substituição da empresa COOT.

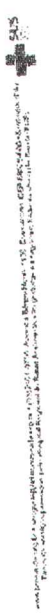
Agendar 1 paciente de RETORNO a memor. n da 13/04/2020

Agendar 3 paciente a menos de primeira consulta no dia 08 de Abril de 2020

Dr. Nêia - Retirado 6 vagas de externo para ser lançado na Agenda



Município	Nome do Profissional	Especialidade	Descrição do Serviço	Valor	Data	Horas		Total
						1	2	
Otorrinolaringologista	Edgar Beati	CONSULTA EM OTORRINOLARINGOLOGIA - RETORNO	As vagas está disponível somente ao HRBA para marcação de pacientes oncológicos, renais crônicos, egressos e colaboradores. Serão também atendidas aos pacientes que precisam de acompanhamento em curto intervalo.	10100	06 e 13 e 27/04/2020	1	8	16
		CONSULTA EM OTORRINOLARINGOLOGIA - GERAL	Nesta opção poderá marcar primeira consulta e retorno, estará disponível somente para os Municípios e SESPA.	12100	02, 09, 16 e 23/04/2020	4	10	72
		CONSULTA EM OTORRINOLARINGOLOGIA - RETORNO	A Opção está disponível somente ao HRBA para marcação de Pós Operatório e retorno de egresso	14100	08,15,22 e 29/04/2020	4	2	8
		CONSULTA EM OTORRINOLARINGOLOGIA - GERAL	Nesta opção poderá marcar primeira consulta e retorno, estará disponível somente para os Municípios e SESPA	14100	06,13,20 e 27/04/2020	4	23	92
		CONSULTA EM OTORRINOLARINGOLOGIA - RETORNO	A Opção está disponível somente ao HRBA para marcação de Pós Operatório e retorno de egresso	14100	06,13,20 e 27/04/2020	0	2	0
		CONSULTA EM OTORRINOLARINGOLOGIA - GERAL	Nesta opção poderá marcar primeira consulta e retorno, estará disponível somente para os Municípios e SESPA	13100	06, 13/04/2020	2	13	28
		CONSULTA EM OTORRINOLARINGOLOGIA - RETORNO	A Opção está disponível somente ao HRBA para marcação de Pós Operatório e retorno de egresso	07150	27/04/2020	1	14	14
		CONSULTA EM PNEUMOLOGIA - GERAL	Nesta opção poderá marcar primeira consulta e retorno, estará disponível somente para os Municípios e SESPA	14100	06, 13, 20 e 27/04/2020	3	15	45
		CONSULTA EM REUMATOLOGIA - RETORNO	As vagas está disponível somente ao HRBA para marcação de pacientes oncológicos, renais crônicos, egressos e colaboradores. Serão também atendidas aos pacientes que precisam de acompanhamento em curto intervalo.	14100	06, 13, 22 e 27/04/2020	4	12	48
		CONSULTA EM REUMATOLOGIA - GERAL	Nesta opção poderá marcar primeira consulta e retorno, estará disponível somente para os Municípios e SESPA	14100	07, 14 e 28/04/2020	3	2	6
Reumatologista	Jélio Alho	CONSULTA EM REUMATOLOGIA - RETORNO	As vagas está disponível somente ao HRBA para marcação de pacientes oncológicos, renais crônicos, egressos e colaboradores. Serão também atendidas aos pacientes que precisam de acompanhamento em curto intervalo.	14100	07, 14 e 28/04/2020	3	13	39
		CONSULTA EM REUMATOLOGIA - GERAL	Nesta opção poderá marcar primeira consulta e retorno, estará disponível somente para os Municípios e SESPA	09100	01, 08, 15 e 28/04/2020	4	8	32
		CONSULTA EM REUMATOLOGIA - RETORNO	A Opção está disponível somente ao HRBA para marcação de pacientes oncológicos, renais crônicos, egressos e colaboradores. Serão também atendidas aos pacientes que precisam de acompanhamento em curto intervalo.	09100	01, 08, 15 e 28/04/2020	4	8	32
Urologista	Auguste Cesar Aguiar	CONSULTA EM UROLOGIA - GERAL	Nesta opção poderá marcar primeira consulta e retorno, estará disponível somente para os Municípios e SESPA	09100	01, 08, 15 e 28/04/2020	4	8	32
		CONSULTA EM UROLOGIA - RETORNO	A Opção está disponível somente ao HRBA para marcação de pacientes oncológicos, renais crônicos, egressos e colaboradores. Serão também atendidas aos pacientes que precisam de acompanhamento em curto intervalo.	09100	01, 08, 15 e 28/04/2020	4	8	32
SUB-TOTAL						380	380	3526





Hospital Regional do Baixo Amazonas do Pará
Dr. Waldemar Penna



Secretaria de Saúde Pública



Hospital Regional do Baixo Amazonas do Pará Dr. Waldemar Penna
Agendamento SADT'S - ABRIL- 2020

Atualizado em 17/03/2020, atender-se para o feriado do dia 10, 20 e 21 de Abril 2020

ATENDIMENTO: AMBULATORIO

ESPECIALIDADE	MÉDICO	Horário	Dias	Qt Dias	Qtde Pacientes	Intervalo	Total agenda	Total Ofertado	OBSERVAÇÕES
Colposcopia	Iara Dantas	9h00	01, 13, 14, 15, 22, 27 28/04/2020	7	6	12 min	42	50	ATENÇÃO: Orientar pacientes em guia de marcação a trazer no dia do exame de colposcopia o resultado do último exame de PCCU.
Colposcopia	Iara Dantas	9h00	29/04/2020	1	8	12 min	8		
		13h00	7, 14, 10/4/2019	2	7		14		A Opção está disponível somente ao HRBA para marcação de retorno de paciente em acompanhamento. Consulta de Enfermagem - ATENÇÃO: Orientar pacientes em guia de marcação a trazer no dia da consulta os exames: Hemograma Completo, Coagulograma com INR, Citopatológico PCCU, se possível o Beta. Indicação do procedimento: • Mulheres com NIC confirmada por biópsia cervical de possível • Se a lesão atinge o canal cervical ou a ele se estende o limite distal ou cranial da lesão deve ser visto e a extensão máxima não deve ser superior a 1 cm. • Não ter evidência de neoplasia invasiva nem de displasia glandular. • Não haver evidência de doença inflamatória pévica (DPI), Cervicite, tricomoníase vaginal, vaginose bacteriana e ulcera ano genital ou transformo hemorrágico. • Deve haver pelo menos 3 meses do pós-parto. • Mulheres Hipertensas deve ter sua pressão arterial bem controlada Preparo e cuidados pré - procedimento: • Evitar relação sexual até 48 h antes do procedimento • O exame deve ser realizado preferencialmente fora do período menstrual. • Suspender uso de cremes vaginais dois dias antes do procedimento. • É importante avisar o médico caso tenha alergia a todo.
Conização cervical por CAF - Cirurgia de Alta Frequência	Iara Dantas	13h00	28/04/2019	1	6	15 min	6	20	
Espirometria	Odilon Amaral	13h00	20/04/20	1	20	10 min	20	20	
SUB-TOTAL								90	



www.prósaude.pa.gov.br
www.hospitalregionaldoabaixoamazonas.pa.gov.br
www.hospitalregionaldoabaixoamazonas.pa.gov.br



Secretaria de Saúde Pública



Especialidade	Médico	Horário	Dias	Qt Dias	Qt de Pacientes	Intervalo	Total agenda	Total Ofertado	Observações	
										Subtotal
Ultrassonografia	Luci Alvarenga	19:40	2ª	4	9	30	32		500	
		13:00h	2ª		9	30	36			
		12:00h	09, 14 e 20/04/2020	3	17	51	51			
	12:00h	4ª	5	17	66	66				
	12:00h	6ª	5	17	66	66				
	06:30h	01, 17 e 24/04/2020	3	17	51	51				
Luz Manuel	07:30h	01, 08, 13, 15, 20, 22 e 27/04/2020	7	24	66	70		54		
	16:00h	02, 17 e 24/04/2020	3	24	72	72				
	07:30h	01, 08, 12, 15, 20, 22 e 27/04/2020	7	6	42	42				
Doppler	Alan Soares	07:30h	02 e 23/04/2020	3	3	10min	6		16	Disponível a Agência para Atendimento dos pacientes de hemodinâmica. GRUPO I: Doppler de sistema venoso profundo e superficial unilateral, doppler de FAV embeira, doppler de preparo FAV unilateral, doppler de artéria renal, doppler de aorta, doppler arterial de membro unilateral, doppler venoso de membro unilateral, doppler de artéria ilíaca e doppler de veias ilíacas Obs.: Podem ser consideradas até 2 procedimentos por paciente
		07:30h	05 e 30/04/2020	2	3	10min	6		20	Disponível a agência para atendimento dos pacientes de hemodinâmica. GRUPO II: Mapeamento de varizes unilateral e doppler de preparo de FAV unilateral. Obs.: Podem ser consideradas até 6 procedimentos por paciente.
Véico Radiológico	Debara Cristina Lima	14:00h	03 e 24/04/2020	2	16	10 min	30		26	
Véico Radiológico	Andraia Cambira	14:00h	07 e 14/04/2020	2	20	10 min	40		40	
SUB-TOTAL									3190	
ATENDIMENTO: LABORATÓRIO DE ANÁLISES CLÍNICAS										
ESPECIALIDADE	MÉDICO	Horário	Dias	Qt Dias	Qt de Pacientes	Intervalo	Total agenda	Total Ofertado	OBSERVAÇÕES	
Análises Clínicas		08:00	2ª, 3ª, 4ª, 5ª e 6ª	23	1628	12 min	20000	20000	Agendamento interno	
Fisiologia Clínica								250	Agendamento interno	
SUB-TOTAL									20250	
ATENDIMENTO: Fisioterapia										
ESPECIALIDADE	Fisioterapeuta	Horário	Dias	Qt Dias	Qt de Pacientes	Intervalo	Total agenda	Total Ofertado	OBSERVAÇÕES	
Sessões de Fisioterapia	Cristina Veloso Santos Aguiar	09:00	2ª, 3ª, 4ª, 5ª e 6ª	20	7	12 min	140		1480	Agendamento interno, recurso nos pacientes pós-operatório
		09:00	2ª, 3ª, 4ª, 5ª e 6ª	28	7	12 min	140			
		10:00	2ª, 3ª, 4ª, 5ª e 6ª	26	7	12 min	140			
		11:00	2ª, 3ª, 4ª, 5ª e 6ª	23	7	12 min	140			
		13:00	2ª, 3ª, 4ª, 5ª e 6ª	29	7	12 min	140			
		14:00	2ª, 3ª, 4ª, 5ª e 6ª	26	7	12 min	140			
		15:00	2ª, 3ª, 4ª, 5ª e 6ª	28	7	12 min	140			
		16:00	2ª, 3ª, 4ª, 5ª e 6ª	29	7	12 min	140			
		17:00	2ª, 3ª, 4ª, 5ª e 6ª	29	7	12 min	140			
		18:00	2ª, 3ª, 4ª, 5ª e 6ª	26	7	12 min	140			
SUB-TOTAL									1480	
ATENDIMENTO: Oncologia										
ESPECIALIDADE	MÉDICO	Horário	Dias	Qt Dias	Qt de Pacientes	Intervalo	Total agenda	Total Ofertado	OBSERVAÇÕES	
Radioterapia	Patricia Mineiro	08:00	2ª, 3ª, 4ª, 5ª e 6ª	20	47	12 min	940		Agendamento interno recurso aos pacientes oncológicos. Agendamento por consultório trabalho.	
	Patricia Mineiro	13:00	2ª, 3ª, 4ª, 5ª e 6ª	26	47	12 min	940			
	Patricia Mineiro	18:00	2ª, 3ª, 4ª, 5ª e 6ª	28	47	12 min	940			
Braquiaterapia	Patricia Mineiro	09:00	2ª, 3ª, 4ª, 5ª e 6ª	20	5	15 min	100		Agendamento interno recurso aos pacientes oncológicos.	
Quimioterapia	Carlos Hummes	08:00	2ª, 3ª, 4ª, 5ª e 6ª	23	19	12 min	260		Agendamento interno recurso aos pacientes oncológicos.	
	Carlos Hummes	13:00	2ª, 3ª, 4ª, 5ª e 6ª	20	19	12 min	240			
SUB-TOTAL									3.680	
ATENDIMENTO: CIRÚRGICO										
ESPECIALIDADE	MÉDICO	Horário	Dias	Qt Dias	Qt de Pac	Intervalo	Total agenda	Total Ofertado	OBSERVAÇÕES	
Cateterismo - Anagráfia	Jorge Hayashi	14:00	01 a 29/04/2020	19	4	12 min	73		19	1 vaga a mais no dia 26/04/2020 para fechar em 73 vagas.
SUB-TOTAL									73	

Luzineide
Luzineide Santiago
Sup. Administrativo - HRBA
Mat. 001421

Pró - Saúde / HRB:
Fis. 190
Ass. _____

Luzineide
Luzineide Santiago
Sup. Administrativo - HRBA
Mat. 001421



Secretaria de
Saúde Pública

Hospital Regional do
Baixo Amazonas do Pará
Dr. Waldemar Penna

Hospital Regional do Baixo Amazonas do Pará Dr. Waldemar Penna
Agendamento SADT'S - Abril - 2020

Atualizado em 13/03/2020, atentar-se para o feriado do dia 10 e 21 de Abril 2020

ATENDIMENTO: MÉTODOS GRÁFICOS

ESPECIALIDADE	MÉDICO	Horário	Dias	Qx Dias	Qtd Pacientes	Intervalo	Total agenda	Total Oferta	OBSERVAÇÕES	
Audiometria	Marta do Carmo	12h30	2ª, 3ª, 4ª, 5ª e 6ª	20	11	5 min	220	220		
		07h00	06/04/2020	1	15	3 min	15			
Ecocardiograma	Francisco Aguiar	07h00	07/04/2020	1	30	3 min	30			
		07h00	08/04/2020	1	30	3 min	30	125	"Abrir agenda especial de 02 vezes por dia de atendimento para agendamento restrito aos pacientes pré e pós transplantados, totalizando 10 ao mês" ao Francisco Aguiar.	
		07h00	09/04/2020	1	20	3 min	20			
		13h00	09/04/2020	1	30	3 min	30			
		07h00	08, 09, 13, 16, 22, 23, 27, 30/04/2020	8	16	3 min	128	128		
		13h30	2ª, 3ª, 4ª, 5ª e 6ª	20	3	5 min	60			
Eletrcardiograma	Francisco Aguiar	13h30	2ª, 3ª, 4ª, 5ª e 6ª	20	5	5 min	100	280	Atentar-se para o feriado no dia 10 e 21 para que não seja atribuído nenhum procedimento nessa data	
	Walcir Matos	13h30	2ª, 3ª, 4ª, 5ª e 6ª	20	3	5 min	60			
	Antonio Carlos	13h30	2ª, 3ª, 4ª, 5ª e 6ª	20	3	5 min	60			
	João Otaviano	13h30	2ª, 3ª, 4ª, 5ª e 6ª	20	3	5 min	60			
	Marcos Honorato	07h00	2ª, 3ª, 4ª, 5ª e 6ª	20	3	20 min	60			
Eleitroencefalograma	Edson Filho	13h00	2ª, 3ª, 4ª, 5ª e 6ª	20	2	20 min	40	440	Agendar crianças de segunda a sexta-feira somente no período da manhã. Não agendar adultos especiais.	
		07h00	2ª, 3ª, 4ª, 5ª e 6ª	20	4	20 min	80			
		13h00	2ª, 3ª, 4ª, 5ª e 6ª	20	13	20 min	260			
Mapa 24 horas	Walcir Matos	13h00	2ª, 3ª, 4ª e 5ª	17	1	5 min	17	17		
Eleitroencefalografia	Vanise Amaral	07h00	23/04/2020	1	12	5 min	12	24		
		12h00		1	12	5 min	12			
Holter	Walcir Matos	13h00	2ª, 3ª, 4ª e 5ª	17	3	3 min	51	51		



Atendimento em 13/03/2020, atentar-se para o feriado do dia 10 e 21 de Abril 2020

MÉDICO	Horário	Dias	Qt Dias	Qtde Pacientes	Intervalo	Total agenda	Total Ofertado	OBSERVAÇÕES
João Otaviano	9h30	28/04/2020	1	14	3 min	40		
Antonio Carlos	14h00	01, 08, 22, 29/04/2020	4	10	3 min	40		
Francisco Aguiar	7h00	06/04/2020	1	10	3 min	10		
	7h00	07/04/2020	1	5	3 min	5		
	7h00	08/04/2020	1	10	3 min	10		
	7h00	09/04/2020	1	7	3 min	7		
SUB-TOTAL						1.397	1.397	

Teste Ergométrico

112

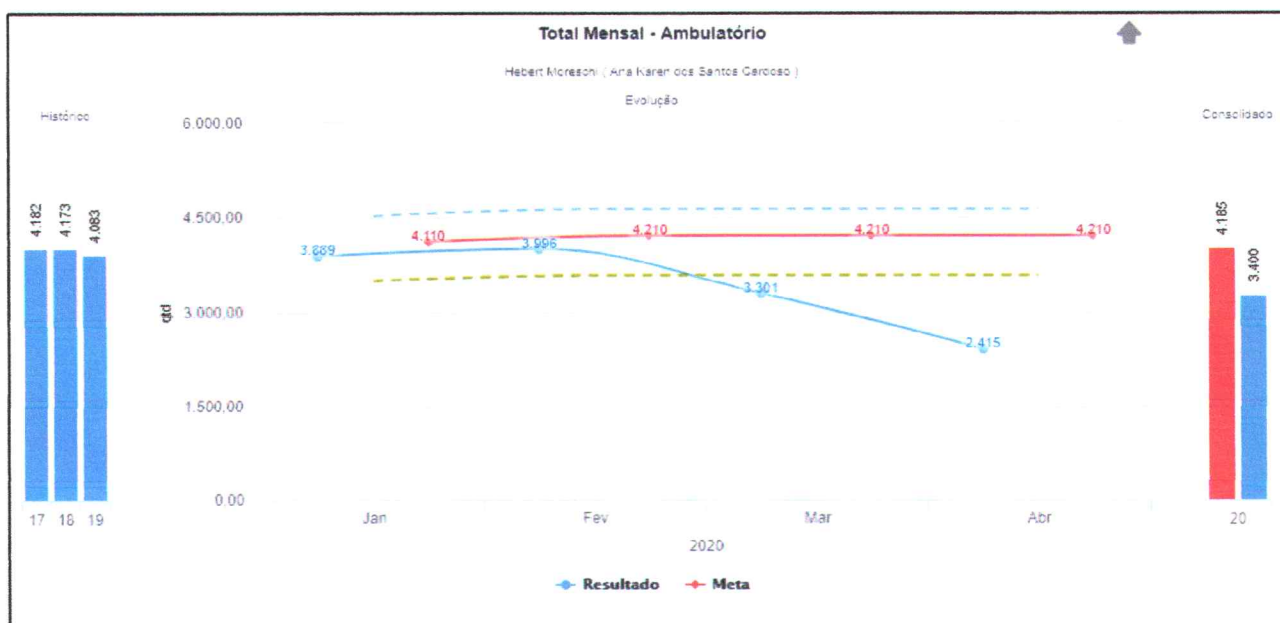
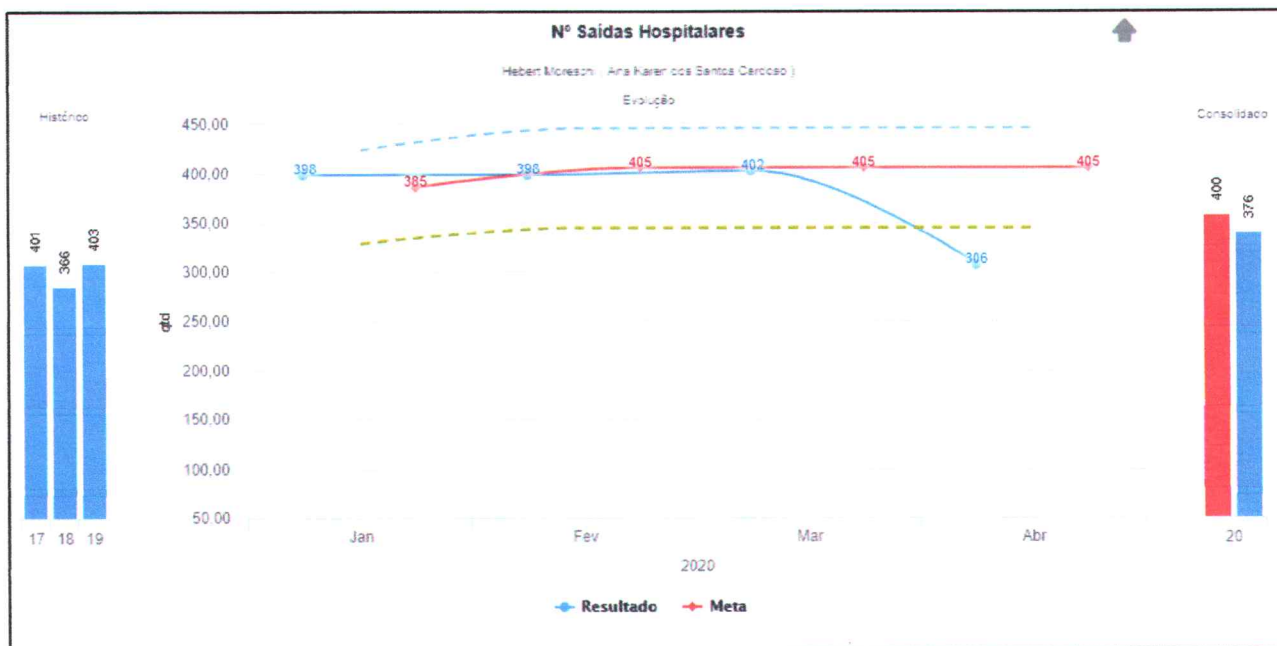
"Abrir agenda especial de 02 vagas por dia de atendimento para agendamento restrito aos pacientes pré e pós transplantados, totalizando 10 ao mês" ao Francisco Aguiar.

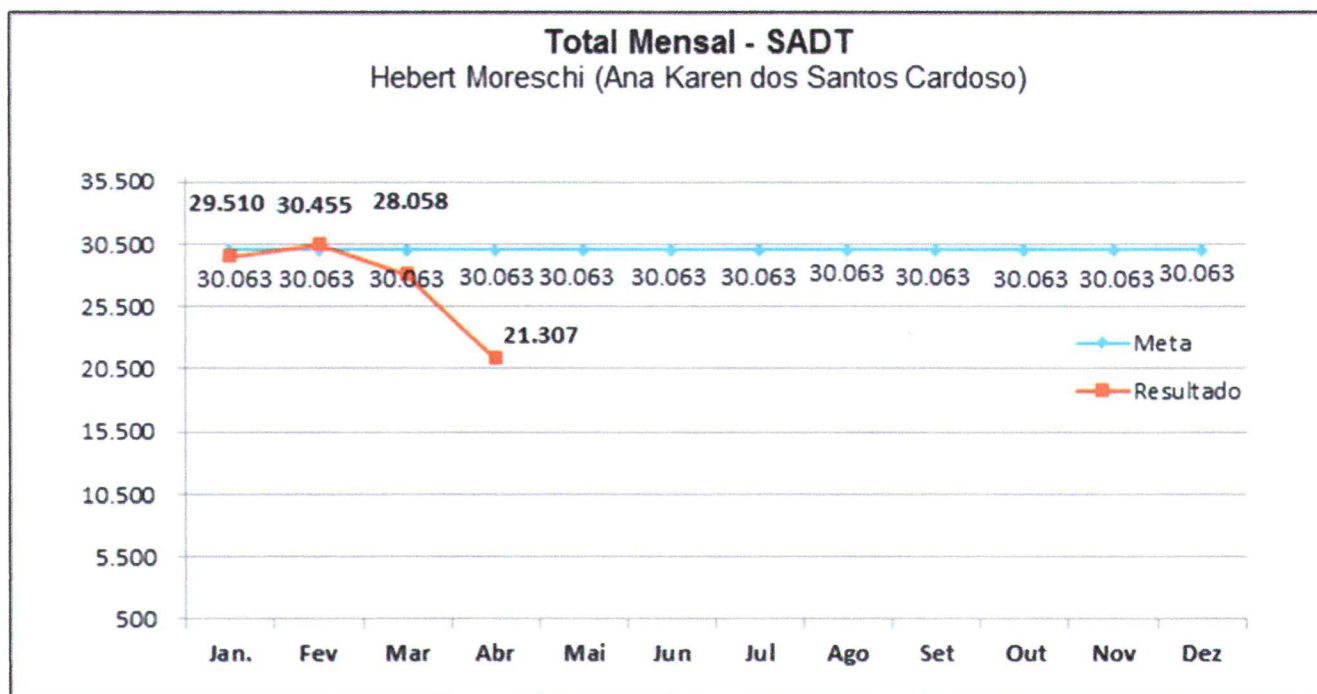
ESPECIALIDADE	MÉDICO	Horário	Dias	Qt Dias	Qtde Pacientes	Intervalo	Total agenda	Total Ofertado	OBSERVAÇÕES
Sessões de Hemodíalise	Emanuel Esposito	08h às 10:00h	2ª, 3ª, 4ª, 5ª, 6ª e sab	26	27	3 horas	702		
	Junior Aguiar	11h às 15:00h	2ª, 3ª, 4ª, 5ª, 6ª e sab	26	27	3 horas	702		Agendamento interno para pacientes inscrito no programa
	Emanuel Esposito	16h às 20h	2ª, 3ª, 4ª, 5ª, 6ª e sab	26	27	3 horas	702		
CAPD	Junior Aguiar	21h às 24hs	2ª, 3ª, 4ª, 5ª, 6ª e sab	26	27	3 horas	702		
	Ivaneida Pantoja	06h00	3ª e 5ª	8	4	20 min	36		Agendar um paciente a menos no dia 30/04/2020
SUB-TOTAL						2844	2.843		

Com base no contrato de gestão 023/2014 as metas quantitativas de saídas hospitalares, atendimento ambulatorial e SADT Externo possuem as seguintes composições:

- Saídas Hospitalares: 405;
- Atendimento Ambulatorial: 4.210;
- SADT Externo: 30.063.

Abaixo segue os indicadores dos quantitativos realizados no mês de abril de 2020.





Luzineide Santiago
Luzineide Santiago
Sup. Administrativo - HRBA
Mat. 001421

Luzinete Santiago
 Sup. Administrativo - HRBA
 Mat. 001421



HR
 Hospital Regional do
 Baixo Amazonas do Pará
 Dr. Waldemar Penna

PRÓ-SAÚDE
 A ASSOCIAÇÃO AMBULATORIAL DE
 ASSISTÊNCIA SOCIAL EMPRESARIAL

Secretaria de
 Saúde Pública
GOVERNO DO PARÁ
 POP. TODO O PARÁ

AVALIAÇÃO DE METAS															
ATIVIDADE REALIZADA	VALOR A PAGAR	% METAS REALIZADAS													
		Mês 1	Mês 2	Mês 3	Mês 4	Mês 5	Mês 6	Mês 7	Mês 8	Mês 9	Mês 10	Mês 11	Mês 12	Total	
INTERNAÇÃO															
Acima do volume contratado	100% do peso percentual da atividade internação	103,37%													
Entre 85% e 100% do volume contratado	100% do peso percentual da atividade internação	98,27%	99,26%												
Entre 70% e 84,99% do volume contratado	90% X peso percentual da atividade internação X 90% do orçamento do hospital (R\$).				75,55%										
Menos de 70% do volume contratado	70% X peso percentual da atividade internação X 90% do orçamento do hospital (R\$).														
AMBULATORIO															
Acima do volume contratado	100% do peso percentual da atividade ambulatorial														
Entre 85% e 100% do volume contratado	100% do peso percentual da atividade ambulatorial	94,62%	94,91%												
Entre 70% e 84,99% do volume contratado	90% X peso percentual da atividade ambulatorial X 90% do orçamento do hospital (R\$).		78,41%												
Menos de 70% do volume contratado	70% X peso percentual da atividade ambulatorial X 90% do orçamento do hospital (R\$).				57,36%										

Pró - Saúde / 11
 Fis. 196
 Ass. _____



Luzinete de Santiago
 Sqp. Administrativo - HRBA
 Mat. 001421



HR
 Hospital Regional do
 Baixo Amazonas do Para
 Dr. Waldemar Penna

PRÓ-SAÚDE
 ASSOCIAÇÃO MANGUEIRAS DE
 ADMINISTRAÇÃO SOCIAL, INTERMUNICIPAL

Secretaria de
 Saúde Pública
PARA
 GOVERNO DO
 FOR TODOS E PARA

URGENCIA/EMERGENCIA		100% do peso percentual da atividade URG/EMERG.	263,0%	261,0%	274,0%	203,0%												
Acima do volume contratado	100% do peso percentual da atividade URG/EMERG.																	
Entre 85% e 100% do volume contratado	100% do peso percentual da atividade URG/EMERG.																	
Entre 70% e 84,99% do volume contratado	90% X peso percentual da atividade URG/EMERG. X 90% do orçamento do hospital (R\$).																	
Menos de 70% do volume contratado	70% X peso percentual da atividade URG/EMERG. X 90% do orçamento do hospital (R\$).																	
Acima do volume contratado	100% do peso percentual da atividade SADT		101,30%															
Entre 85% e 100% do volume contratado	100% do peso percentual da atividade SADT		98,25%						93,33%									
Entre 70% e 84,99% do volume contratado	90% X peso percentual da atividade SADT X 90% do orçamento do hospital (R\$).									70,87%								
Menos de 70% do volume contratado	70% X peso percentual da atividade SADT X 90% do orçamento do hospital (R\$).																	
SADT																		

Pró - Saúde
 Fls. 797
 Ass. _____





Secretaria de
Saúde Pública



2.2. METAS QUALITATIVAS

REF.: ABRIL - 2020

Luzineide Santiago
Luzineide Santiago
Sup. Administrativo - HRBA
Mat. 001421

www.prosaude.org.br • secgeral@hrbaprosaude.org.br • (93) 2101-0700 Avenida Sérgio Henn, 1100, Diamantino, CEP 68025-000 • Santarém (PA)
Todos os serviços prestados pelo Hospital Regional do Baixo Amazonas são gratuitos e integram o Sistema Único de Saúde (SUS)



Pró - Saúde / HRBA
Fls. 198
Ass. _____



Secretaria de
Saúde Pública



Contrato de Gestão 023/2014 prevê os seguintes indicadores para avaliação da parte variável do contrato:

- Atenção ao Usuário;
- Qualidade da informação;
- Comissões (Controle de Infecção Hospitalar - CCIH e Prontuário);
- Taxa de Mortalidade Operatória.

Além dos indicadores obrigatórios de avaliação, apresentamos também os relatórios da Comissão de Farmácia e Terapêutica.

As informações a seguir demonstram que os indicadores vêm sendo cumpridos de acordo com os parâmetros estabelecidos no Contrato de Gestão.

Luzineide Santiago
Luzineide Santiago
Sup. Administrativo - HRBA
Mat. 001421

www.prosaude.org.br • secgeral@hrbaprosaude.org.br • (93) 2101-0700 Avenida Sérgio Henn, 1100, Diamantino, CEP 68025-000 • Santarém (PA)
Todos os serviços prestados pelo Hospital Regional do Baixo Amazonas são gratuitos e integram o Sistema Único de Saúde (SUS)



Pró - Saúde / HRBA
Fls. 799
Ass. _____



Secretaria de
Saúde Pública



2.2.1. SERVIÇO DE ATENDIMENTO AO USUÁRIO - SAU

REF.: ABRIL - 2020

Luzinete Santiago
Luzinete Santiago
Sup. Administrativo - HRBA
Mat. 001421

www.prosaude.org.br • secgeral@hrbaprosaude.org.br • (93) 2101-0700 Avenida Sérgio Henn, 1100, Diamantino, CEP 68025-000 • Santarém (PA)
Todos os serviços prestados pelo Hospital Regional do Baixo Amazonas são gratuitos e integram o Sistema Único de Saúde (SUS)



Pró - Saúde / HRBA
Fls. 200
Ass. _____



RELATÓRIO DE EXECUÇÃO DAS ATIVIDADES DO CONTRATO DE GESTÃO 023/2014 – REF.: 04/2020. VOLUME II



13/05/2020

Hospital Regional do Baixo Amazonas
do Pará Dr. Waldemar Penna.

Relatório de Gestão dos serviços assistenciais prestados no HOSPITAL REGIONAL DO BAIXO AMAZONAS DO PARÁ DR. WALDEMAR PENNA, no Município de SANTARÉM/PARÁ, pela Pró-Saúde – Associação Beneficente de Assistência Social e Hospitalar, entidade de direito privado sem fins lucrativos, qualificada como Organização Social.

RELATÓRIO DE ATIVIDADES

SERVIÇO DE ATENDIMENTO AO USUÁRIO – SAU

REFERÊNCIA: ABRIL - 2020

1. Apresentação

O Serviço de Atendimento ao Usuário – SAU possui a finalidade de ouvir, fornecer informações, esclarecer dúvidas, colher e registrar a opinião dos usuários do SUS por meio de suas reclamações, sugestões e elogios, bem como, medir a satisfação destes através de pesquisas de satisfação aplicadas nos setores com maior concentração de pessoas como: Ambulatório, Internação, Pronto Atendimento e Serviço de Apoio Diagnóstico Terapêutico – SADT, atuando como canal de comunicação e relacionamento direto entre o HRBA e seus usuários.

É através do SAU e da participação dos usuários que o Hospital aprimora os serviços ofertados, assegurando o atendimento humanizado e com excelência ao público atendido por parte de todos os colaboradores, de acordo com o que é preconizado pelo SUS.

O relatório descreve detalhadamente as atividades desenvolvidas pelo serviço no mês de Abril de 2020 e contém os resultados das Pesquisas de Satisfação aplicadas no período.

2. Atividades Mensais

No período de 01 a 30 de Abril de 2020, o Serviço de Atendimento ao Usuário - SAU realizou 122 (cento e vinte e dois) atendimentos em sala, sendo 94 (noventa e quatro) voltados à informações e orientações sobre normas, consultas e serviços do Hospital, 02 (dois) encaminhamento a outros profissionais e 26 (vinte e seis) atendimentos que geraram registros de reclamações.

No mês analisado, foram aplicados 1.003 (um mil e três) questionários de Pesquisas de Satisfação, sendo 68 (sessenta e oito) nas Unidades de Internação (Clínicas Cirúrgica, Médica, Pediátrica e Oncológica), 230 (duzentos e trinta) no Ambulatório, 635 (seiscentos e trinta e cinco) no SADT e 70 (setenta) no Pronto Atendimento.

TABELA 01: Distribuição de pesquisas realizadas por período

Período	Internação	SADT	Ambulatório	Pronto Atendimento	Total
Janeiro	109	669	304	61	1.143
Fevereiro	87	639	303	66	1.095
Março	100	675	310	62	1.147
Abril	68	635	230	70	1.003
Total	364	2.618	1.147	259	4.388

Fonte: Registro do Serviço de Atendimento ao Usuário, 2020.

Fórmula utilizada para definição de amostra:

$$n = \frac{N \cdot Z^2 \cdot p \cdot (1 - p)}{Z^2 \cdot p \cdot (1 - p) + e^2 \cdot (N - 1)}$$

n	Amostra a ser calculada	
N	População	Total de saído do mês anterior
Z	Variável normal padronizada associada ao nível de confiança	Nível de confiança = 95% Variável = 1,96
P	Verdadeira probabilidade do evento	Como esta é desconhecida, utilizar 50% (0,5)
E	Erro amostra	Erro máximo esperado de 5% (0,05)

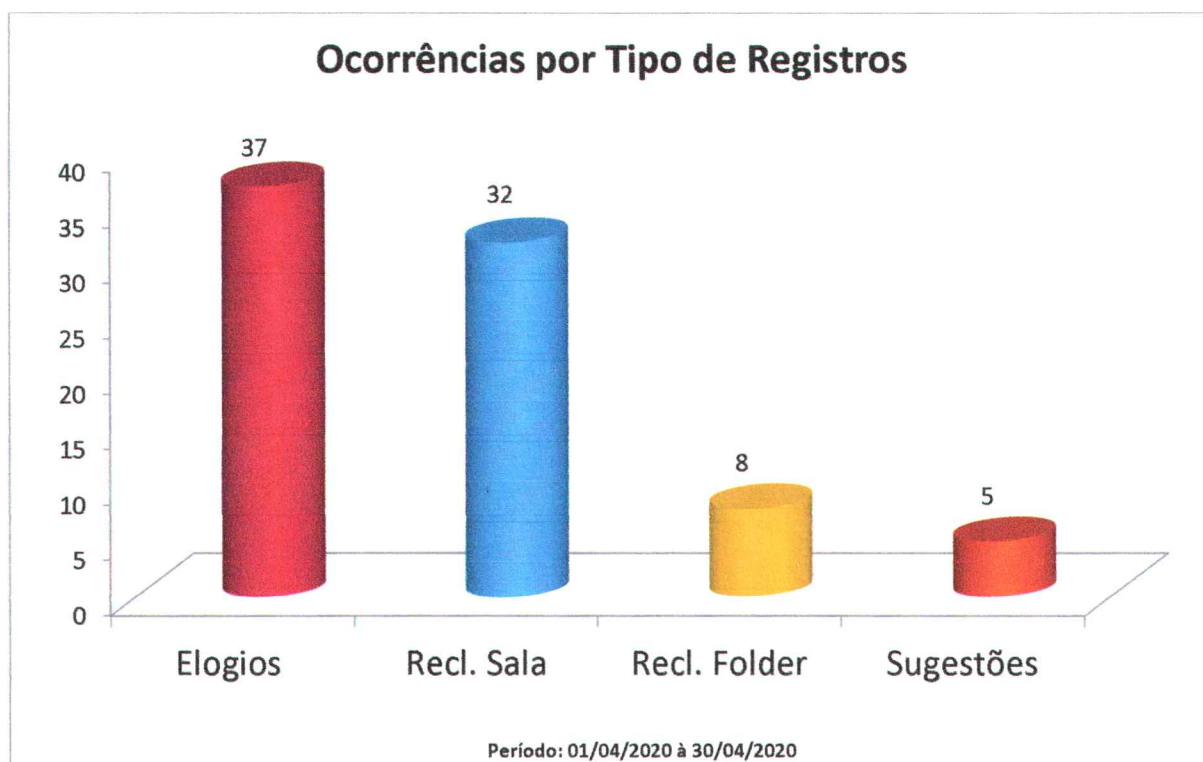
OBS: Ressalta-se que a população amostral de 10% definida pelo contratante permanece sendo respeitada, conforme demonstrado na tabela 02.

3. Análise das Ocorrências

O Serviço registrou 82 (oitenta e duas) ocorrências via Sistema SAS - Interact, sendo 37 (trinta e sete) elogios, 32 (trinta e duas) reclamações em sala, 08 (oito) reclamações através de folder e 05 (cinco) sugestões.

O gráfico a seguir apresenta esta distribuição:

GRÁFICO 01: Classificação das Manifestações

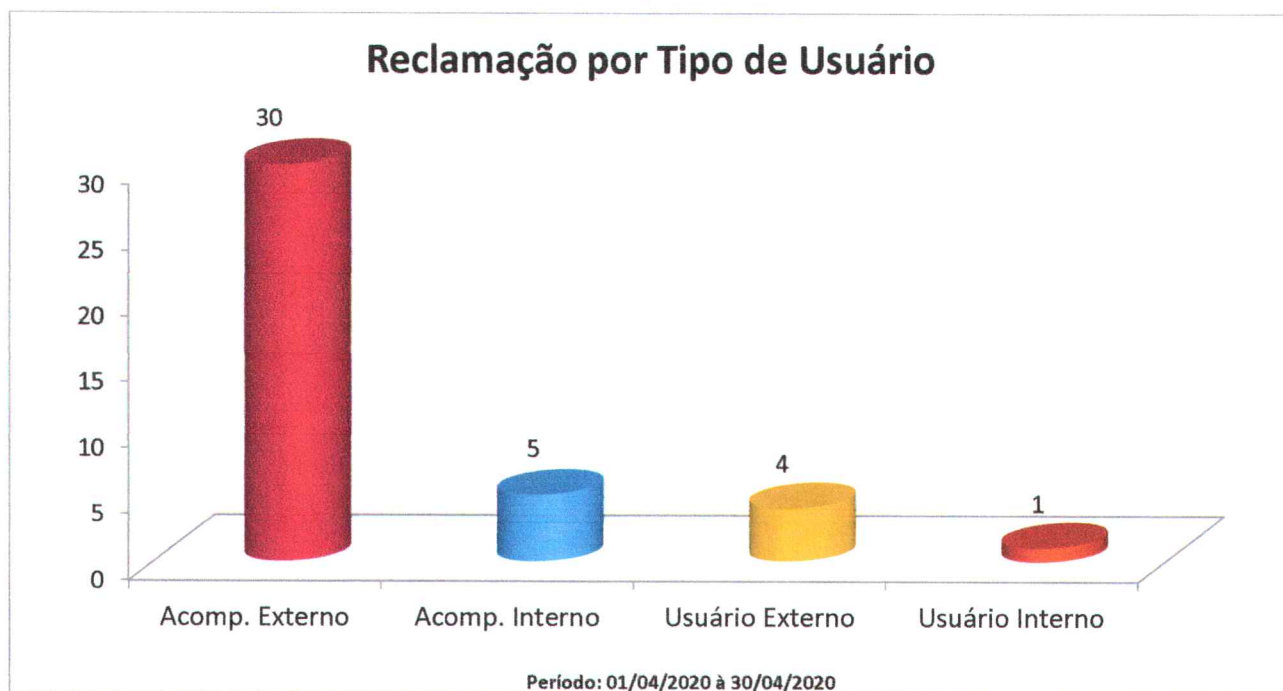


Fonte: Banco de Dados do Interact – SAU/Abril/2020

Em relação aos registros das ocorrências (reclamações), o perfil de usuário mais recorrente foi de Acompanhante, seguido por outros.

O gráfico abaixo demonstra o tipo de usuário realizador das ocorrências:

GRÁFICO 02: Tipo de usuário

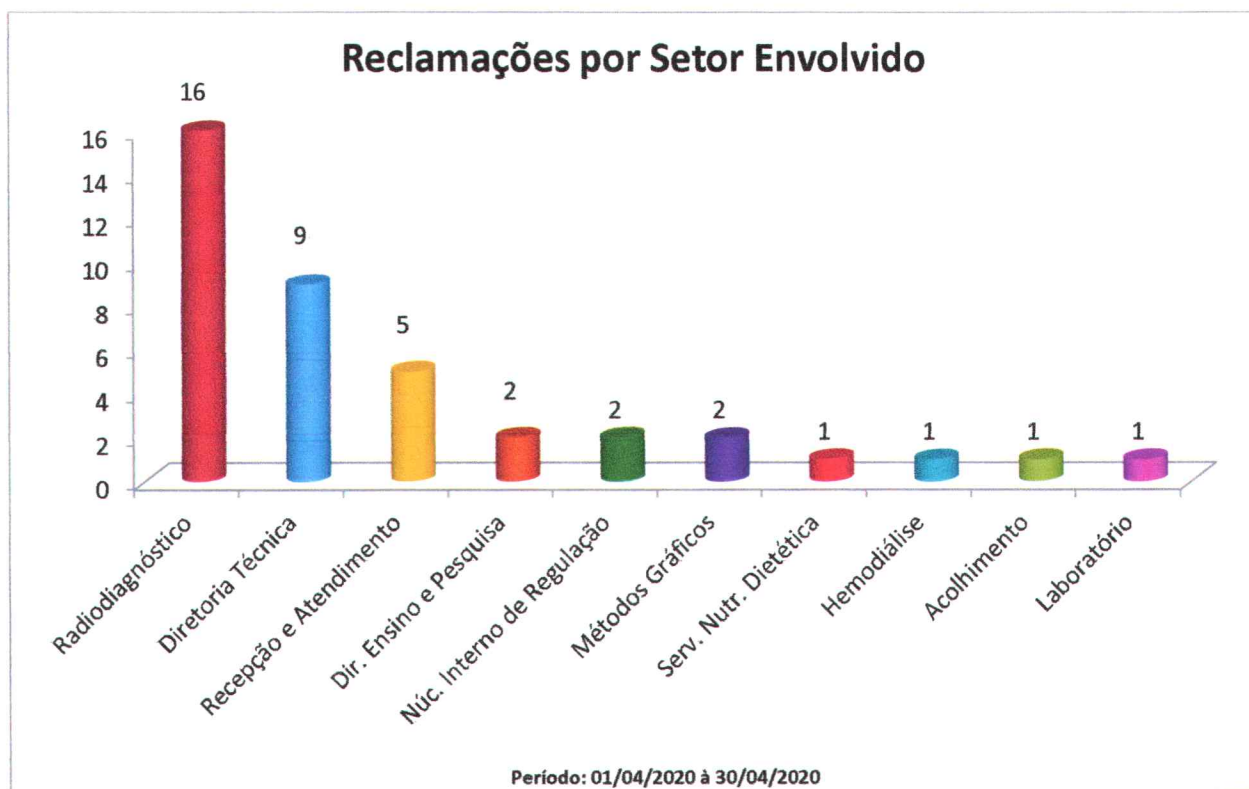


Fonte: Banco de Dados do Interact – SAU/Abril/2020

No mês de Abril, foram registradas 40 (quarenta) reclamações, destacando-se os setores Radiodiagnóstico, Diretoria Técnica e Recepção e Atendimento, seguido por outros.

O gráfico a seguir demonstra a classificação das reclamações por setores envolvidos:

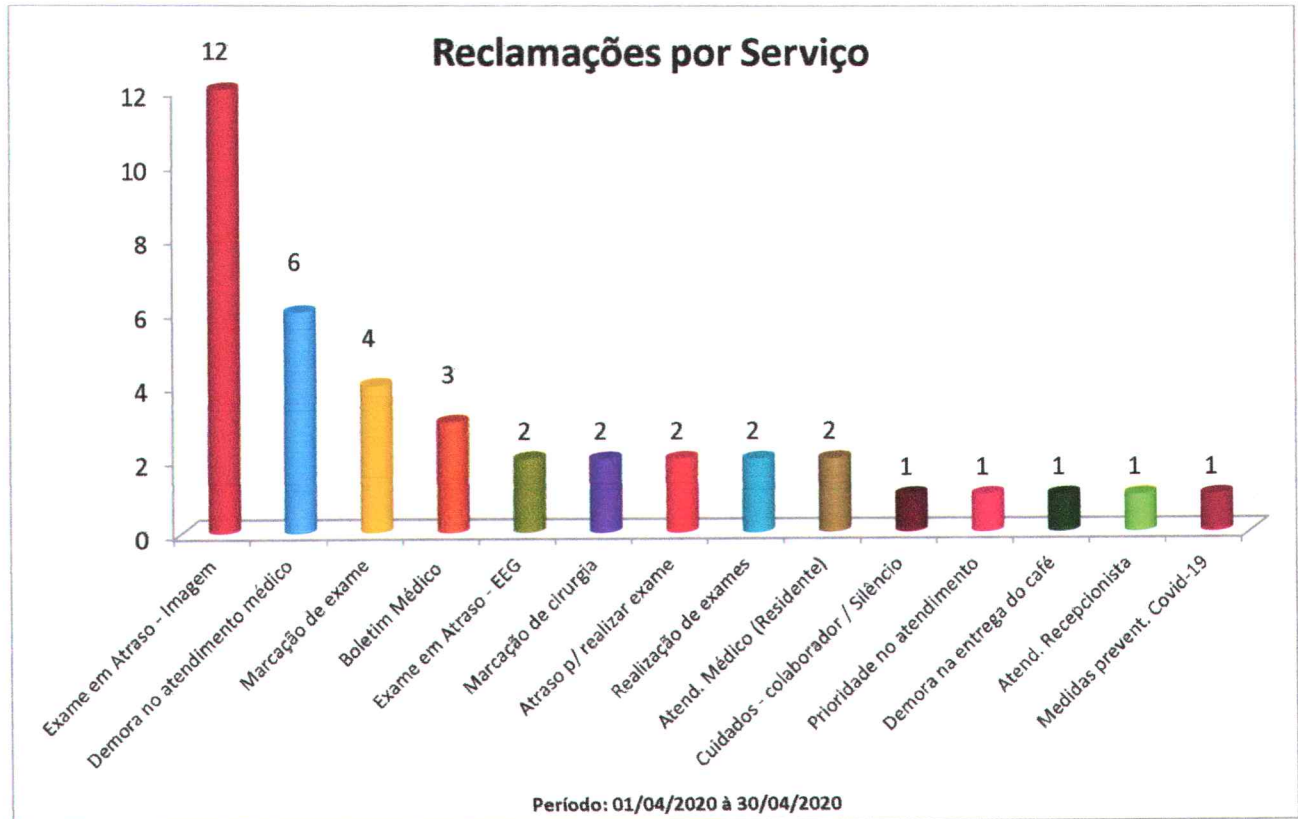
GRÁFICO 03: Classificação das Reclamações por Setor Envolvido



Fonte: Banco de Dados do Interact – SAU/Abril/2020

O gráfico abaixo demonstra a classificação das reclamações por serviço:

GRÁFICO 04: Proveniência das Reclamações por Serviço



Fonte: Banco de Dados do Interact – SAU/Abril/2020

As reclamações registradas foram encaminhadas via sistema SAS - Interact aos gestores das áreas, para tratativas e posterior aprovação e retorno aos usuários reclamantes.

A forma de retorno mais utilizada aos usuários pelo Serviço de Atendimento ao Usuário – SAU, no mês analisado, foi contato telefônico. Das 40 (quarenta) queixas formalizadas, com autores devidamente identificados, 38 (trinta e oito) retornos foram através de contatos telefônicos e 02 (dois) retornos realizados em sala, pessoalmente ao usuário.

No mês de Abril, foram registrados 37 (trinta e sete) elogios, dos quais se destacaram os setores: Clínica Oncológica 17 (dezessete), Clínica Médica 06 (seis) e UTI Neonatal com 05 (cinco). Ressalta-se que alguns registros fizeram referência a mais de um setor, totalizando 40 (quarenta) elogios no geral, conforme gráfico 05 – Classificação de elogios por setor.

ELOGIOS INDIVIDUAIS	ELOGIOS COM MAIS DE UMA REFERÊNCIA	TOTAL DE ELOGIOS
34	3 (que geraram 6 no total)	40

Abaixo segue os registros que tiveram mais de uma referência:

- Código 16314 gerou 02 (dois) elogios: Clínica Médica e Serviço de Higienização e Limpeza;
- Código 16331 gerou 02 (dois) elogios: Clínica Médica e Serviço de Nutrição e Dietética;
- Código 16345 gerou 02 (dois) elogios: Serviço de Nutrição e Dietética e HRBA (referem-se a diversos profissionais, serviços e setores).

Gráfico 05: Ranking dos Setores Elogiados

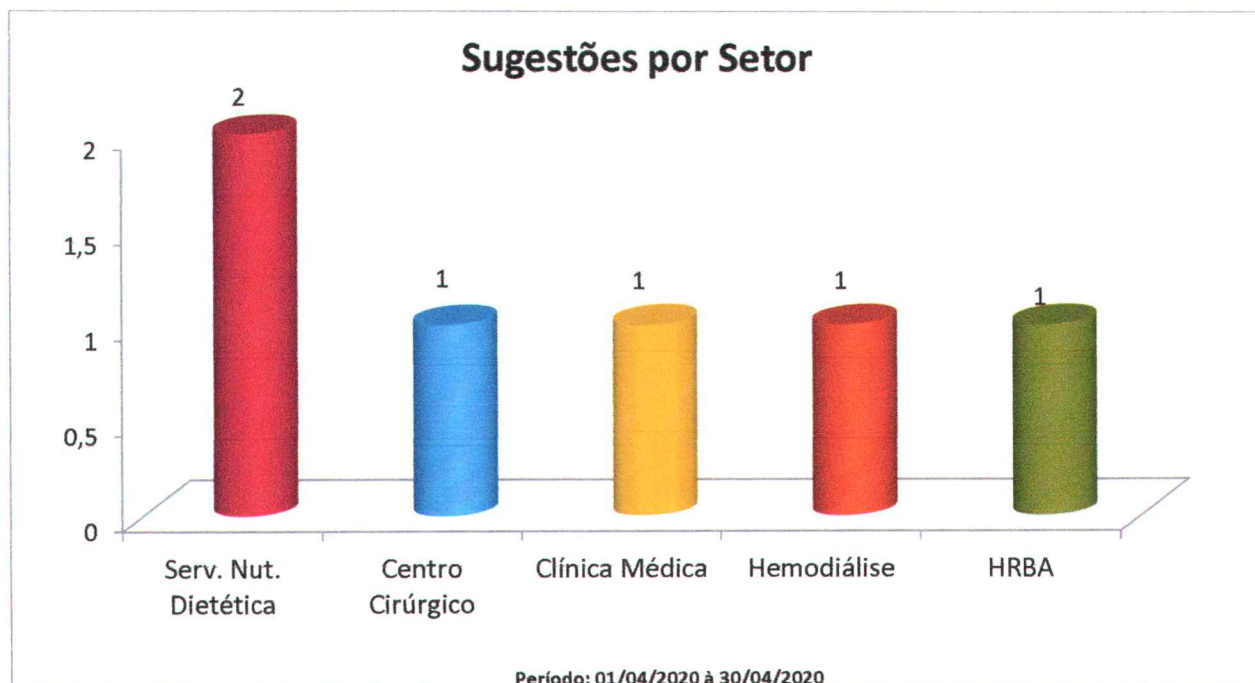


Fonte: Banco de Dados do Interact – SAU/ Abril/2020

No mês analisado foram realizados 05 (cinco) registros de sugestões. Ressalta-se que 01 (um) registro fez referência a mais de um setor, totalizando 06 (seis) sugestões no geral, conforme demonstrado no gráfico 06 – Sugestões.

O gráfico abaixo demonstra a classificação de sugestões:

Gráfico 06: Sugestões



Fonte: Banco de Dados do Interact – SAU/abril/2020

Segue abaixo os registros que obtiveram mais de uma referência:

- Código 16319 gerou 02 (duas) sugestões: Serviço de Nutrição e Dietética e HRBA (referem-se a diversos profissionais, serviços e setores).



4. Resultados das Pesquisas de Satisfação

No decorrer do mês de Abril foram aplicados 1.003 (um mil e três) questionários distribuídos nas Unidades de Internação, SADT, Ambulatório e Pronto Atendimento. A tabela abaixo apresenta dados mensais referentes ao quantitativo de pesquisas, percentual de aplicação e satisfação por setor.

TABELA 02: Satisfação por Setor - 1º Semestre

Setor	Jan/20			Fev/20			Mar/20			Abr/20			TOTAL
	Total de Pesquisas	N amostral	Satisfação %	Total de Pesquisas	N amostral	Satisfação %	Total de Pesquisas	N amostral	Satisfação %	Total de Pesquisas	N amostral	Satisfação %	
Internação	109	28,0%	97,9%	87	21,9%	99,5%	100	25,1%	99,3%	68	16,9%	98,9%	364
SADT	669	11,3%	99,5%	639	10,7%	99,5%	675	11,0%	99,7%	635	10,9%	99,7%	2618
Ambulatório	304	11,7%	99,1%	303	11,1%	99,4%	310	11,1%	99,3%	230	11,1%	99,4%	1147
Pronto Atendimento	61	12,2%	98,9%	66	11,6%	99,7%	62	10,7%	99,6%	70	11,3%	99,4%	259
Média Geral	-	-	98,9%	-	-	99,5%	-	-	-	-	-	99,4%	-
TOTAL	1.143	-	-	1.095	-	-	1.147	-	-	1.003	-	-	4.388

Fonte: Registro do Serviço de Atendimento ao Usuário, 2020.



Secretaria de
Saúde Pública



Nas Unidades de Internação foram aplicadas 68 (sessenta e oito) pesquisas, equivalente a 16,9% do total de atendimentos realizados durante o mês de referência. O índice de satisfação dos usuários nas Unidades foi de 98,9%, continuando acima da meta preconizada (90%).

No Serviço de Apoio Diagnóstico e Terapêutico foram aplicadas 635 (seiscentos e trinta e cinco) pesquisas, o que correspondendo a 10,9% do total de atendimentos realizados pelos setores de SADT durante o mês analisado. O índice de satisfação dos usuários foi de 99,7%, mantendo-se superior à meta preconizada (90%).

No Ambulatório foram aplicados 230 (duzentos e trinta) questionários de pesquisas, o que compreende a 11,1% do total de atendimentos realizados no setor durante o mês de análise. O índice de satisfação dos usuários foi de 99,4%, permanecendo superior à meta preconizada (90%).

No Pronto Atendimento foram aplicadas 70 (setenta) pesquisas, representando a 11,3% do total de atendimentos realizados pelo setor durante o mês em análise. O índice de satisfação dos usuários foi de 99,4%, mantendo-se acima da meta preconizada (90%).



5. Pesquisa de experiência do usuário no Comitê de Melhoria Contínua

A pesquisa de experiência do usuário é executada em uma das reuniões ordinárias do CMC, para qual é convidado um paciente e seu acompanhante após alta do Hospital. Durante a entrevista, há socialização das experiências positivas e negativas vivenciadas durante sua internação, das quais é possível identificar a necessidade de execução de ações que contribuirão para a melhoria dos processos. Na ocasião, são convidados os colaboradores que possuem registros relacionados a atitudes comportamentais, que por muitas vezes, são casos pontuais, e a partir desse momento de roda de conversas e troca de ideias, o colaborador poderá levar a experiência do paciente como reforço positivo ou práticas de melhoria no seu trabalho.

Com a implantação desta metodologia, o CMC vem implementando ações de melhorias, (algumas concluídas e outras encontram-se em andamento).

Ressalta-se que no mês de Abril/2020 não foi realizada a reunião de Experiência com o Paciente, em virtude das práticas preventivas orientadas pela Organização Mundial de Saúde – OMS, e adotadas pela direção do HRBA, em relação à pandemia de Coronavírus (Covid-19).

6. Considerações Finais

O Índice Geral das Pesquisas de Satisfação aplicadas nos setores de Internação, SADT, Ambulatório e Pronto Atendimento, tem se mantido em excelente nível, permanecendo acima a meta estabelecida (90%). No mês de Abril a média geral de satisfação correspondeu a 99,4%, sendo 9,4% superior à meta preconizada (90%). O Serviço de Apoio Diagnóstico e Terapêutico manteve-se com maior índice de satisfação (99,7%).

Referente às pesquisas de satisfação realizadas, no mês analisado foram aplicados 1.003 (um mil e três) questionários, atingindo N amostral de 11,2%. O resultado alcançado foi: Unidades de Internação de 16,9%, SADT 10,9%, Ambulatório 11,1% e Pronto Atendimento 11,3%, ultrapassando a meta contratual preconizada para N amostral.

Em relação às manifestações, no Serviço de Atendimento ao Usuário, foram registradas 40 (quarenta) todas com usuários devidamente identificados. O percentual de queixas resolvidas foi de 95%. Frisa-se que a equipe do SAU monitora diariamente as queixas realizadas pelos usuários, junto aos gestores e demais envolvidos, buscando sempre uma resolução do problema apresentado, bem como o seu retorno. Ressalta-se que conforme estabelecido em contrato, resolução é o conjunto de ações geradas por uma queixa no sentido de solucioná-las e que possa ser encaminhada ao seu autor como esclarecimento ao problema apresentado.

No que se refere ao quantitativo de elogios recebidos, durante o mês de Abril, foram registrados 37 (trinta e sete) elogios, destacando-se no ranking dos setores mais elogiados: Clínica Oncológica 17 (dezessete), Clínica Médica 06 (seis) e UTI Neonatal com 05 (cinco).

Observa-se que no decorrer dos meses analisados, a evolução dos serviços prestados pelo Serviço de Atendimento ao Usuário (SAU) vem mantendo-se em nível satisfatório, através de um atendimento baseado nos princípios da humanização.



Secretaria de
Saúde Pública




4. EXECUÇÃO DO PLANO DE TRABALHO

REF.: ABRIL - 2020


Karen Cardoso
Assessora de Diretoria
Matr. 1937 - HRBA

www.prosaude.org.br • secgeral@hrbaprosaude.org.br • (93) 2101-0700 Avenida Sérgio Henn, 1100, Diamantino, CEP 68025-000 • Santarém (PA)
Todos os serviços prestados pelo Hospital Regional do Baixo Amazonas são gratuitos e integram o Sistema Único de Saúde (SUS)


SUS
Pro-Saúde / HRBA
Fls. 489
Ass. _____



Secretaria de
Sa de P blica



O Hospital Regional do Baixo Amazonas do Par  – Dr. Waldemar Penna (HRBA) foi inaugurado no dia 28 de maio de 2006 e desde maio de 2008   administrado pela Pr -Sa de Associa o Beneficente de Assist ncia Social e Hospitalar por meio dos contratos de gest o n  001/2008 e contrato n 023/2014. O nome do hospital   uma homenagem ao m dico Waldemar Penna que passou a exercer atividades m dicas em Santar m na d cada de 1950, destacando-se pelo pioneirismo e dedica o em seu trabalho com a popula o.

Localizado em Santar m (PA), o HRBA foi constru do como estrat gia adotada pelo Governo do Estado para descentralizar o atendimento   sa de no Estado. A unidade atende a popula o de 30 munic pios da regi o Oeste do Estado, e tem alcan ado resultados surpreendentes no atendimento e assist ncia aos usu rios do SUS. Est  estruturado com 153 leitos, dos quais 104 s o de Unidades de Interna o Cl nica e Cir rgica e 49 de UTI's – 20 de UTI Adulto, 10 de UTI Pedi trica e 19 de UTI Neonatal. Possui um perfil de atendimento com foco em Neurocirurgia, Traumatologia, Ortopedia, Oncologia Cl nica e Cir rgica, Nefrologia, Transplantes Renais e Cirurgias Card cias.

  importante ressaltar que al m da assist ncia voltada para a Regi o Oeste do Par , o HRBA tamb m recebe pacientes referenciados pela Central de Regula o Estadual de outras regi es e at  outros Estados, principalmente para as  reas de Oncologia e Neurocirurgia.

Durante esses anos de atividade, o Hospital Regional de Santar m foi considerado pelo Minist rio da Sa de e Revista Exame um dos melhores Hospitais p blicos do Brasil e melhor Hospital da regi o Norte e Nordeste.

Devido a **PANDEMIA DO CORONA V RUS (COVID-19)**, decretada pela **Organiza o Mundial de Sa de**, em 11 de mar o de 2020, **Minist rio da Sa de**, todas as diretrizes foram no sentido de enfrentamento ao **“NOVO CORONA V RUS”**, inclusive do **Governo do Estado do Par **, atrav s do Decreto n 609, de 16 de mar o de 2020, al m de decretos abrangendo as esferas municipais.

Neste contexto atual de Pandemia, diante das dificuldades na manuten o regular dos servi os hospitalares, a Lei 13.992/2020 de 22 de abril de 2020 suspendeu por 120 (cento e vinte) dias, a contar de 1  de mar o do corrente ano, a obrigatoriedade da manuten o das metas quantitativas e qualitativas contratualizadas pelos prestadores de servi o de sa de no  mbito do Sistema  nico de Sa de (SUS).



Secretaria de
Saúde Pública



Desta forma, o HRBA tem seguido os parâmetros de orientações sugeridos pela Vigilância Epidemiológica do Ministério da Saúde e Governo do Estado do Pará, através da Secretaria de Estado de Saúde (SESPA) que elaborou Nota Técnica nº 01/2020 e 02/2020, e Ofício Circular nº 041/2020-9ºCRS/SESPA.

A Pró-Saúde reforça o seu compromisso com a população do Estado do Pará e com a nossa Contratante (Secretaria de Estado de Saúde Pública do Pará – SESP) no gerenciamento, operacionalização e execução das ações e serviços de saúde, no Hospital Regional do Baixo Amazonas do Pará – Dr. Waldemar Penna.

➤ **Serviços ofertados**

a) Especialidades médicas e multiprofissionais: Angiologia e Cirurgia Vascular, Anestesiologia, Clínica Médica, Cirurgia Buco-maxilar, Cirurgia Geral, Cardiologia, Cuidados Intensivos (adulto), Pediátrico e Neonatal, Endocrinologia, Ginecologia Oncológica, Mastologia, Nefrologia, Neurocirurgia, Neurologia, Ortopedia e Traumatologia, Oncologia Clínica, Oncologia Cirúrgica, Oncologia/Hematologia, Otorrinolaringologia, Infectologia, Reumatologia, Urologia, Patologia Clínica, Cirurgia Plástica, Cirurgia Pediátrica, Cirurgia Torácica, Pneumologia, Cirurgia cardíaca, Implante de Marca-passo e Atendimento Ambulatorial, Oftalmologia, Oncologia Pediátrica, Cirurgia de Cabeça e Pescoço, Psicologia, Serviço Social, Nutrição, Fisioterapia, Terapia Ocupacional, Fonoaudiologia e Farmácia.

b) Exames laboratoriais.

c) Diagnóstico por imagem e métodos gráficos: Hemodinâmica, Ressonância Magnética, Tomografia Computadorizada, Raio-X, Ultrassonografia, Endoscopia, Colonoscopia, Mamografia, Eletrocardiograma, Ecocardiograma, Eletroencefalograma, Eletroneuromiografia, Mapa 24 horas, Teste Ergométrico, Holter, Terapia Renal Substitutiva, Fisioterapia, Agência Transfusional, Audiometria, Doppler, Densitometria Óssea, Colposcopia, Biopsias de mama e próstata, Punções de Mama e de Tireóide, Videofaringolaringoscopia.

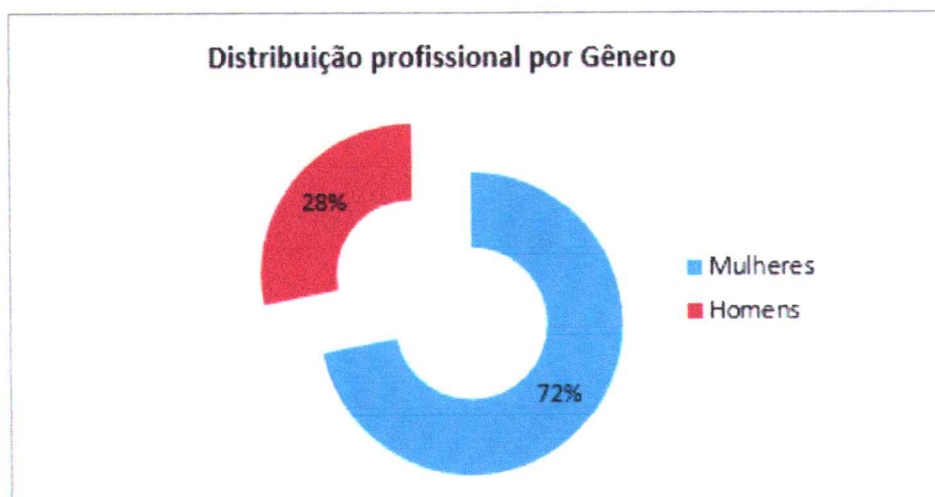
➤ **Municípios referenciados**

Alenquer, Almeirim, Belterra, Curuá, Faro, Juruti, Monte Alegre, Óbidos, Oriximiná, Prainha, Santarém, Mojuí dos Campos, Terra Santa, Aveiro, Itaituba, Jacareacanga, Novo Progresso, Rurópolis, Trairão, Placas, Altamira, Anapú, Brasil Novo, Medicilândia, Pacajá, Placas, Porto de Moz, Senador José Porfírio, Uruará e Vitória do Xingu.

Os municípios citados acima são aqueles que oficialmente o HBRA é responsável pela assistência em alta complexidade, mas recebemos pacientes referenciados de outras regiões do Estado, como Marabá, e até mesmo de outros Estados, como Tocantins, Amapá e Amazonas.

➤ Profissionais do HRBA

Atualmente, o Hospital Regional conta com total de 1.447 profissionais, sendo 1.275 colaboradores, 149 médicos- PJ e 23 terceiros.



Ressalta-se que os resultados detalhados neste relatório demonstram o compromisso da Pró-Saúde no desenvolvimento das ações e serviços de saúde do Hospital Regional do Baixo Amazonas do Pará, em conformidade ao previsto em contrato de gestão.

O HRBA possui sua diretoria formada pelos seguintes profissionais:

- Hebert Moreschi – Diretor Geral;
- Bruno Ferreira Rezende – Diretor Administrativo e Financeiro;
- Dr. Epifânio José Pereira Filho – Diretor Técnico;
- Dr. Alberto Tolentino – Diretor Clínico;
- Francilene Veloso - Diretora Assistencial;
- Greyce Gomes – Diretora de Apoio e SADT.



Secretaria de
Saúde Pública



➤ Ensino e Pesquisa

De todas as conquistas do HRBA, a do credenciamento como hospital ensino foi uma das maiores. Um hospital ensino tem importância fundamental para o desenvolvimento do Sistema Único de Saúde (SUS) em diversas áreas, como a de referência assistencial de alta complexidade, polos formadores de recursos humanos, desenvolvimento de pesquisas, técnicas e procedimentos para a Saúde Pública e incorporação de novas tecnologias que colaborem para a melhoria das condições de saúde da população brasileira.

O HRBA se tornou referência nesta área, sendo credenciado pelos Ministérios de Saúde e de Educação, publicado na Portaria Interministerial nº 1.214 de 30 de maio de 2014 - o primeiro do interior da Amazônia.

Cerca de mil acadêmicos dos cursos de Fisioterapia, Enfermagem, Psicologia, Radiologia, Medicina, Farmácia, Serviço Social, Educação Física, Pedagogia, Biomedicina, Jornalismo, Publicidade, Gestão Ambiental, Agronomia e Administração, ministrados em Santarém por diversas universidades, contando com 83 profissionais participam da Residência Médica e Multiprofissional.

O Hospital Regional do Baixo Amazonas possui convênio com as principais Instituições de Ensino Superior de Santarém, sendo elas:

- Universidade do Estado do Pará – UEPA;
 - Universidade Federal do Oeste do Pará - UFOPA;
 - Faculdades Integradas do Tapajós – FIT-UNAMA;
 - Instituto Esperança de Ensino Superior – IESPES;
 - Universidade Luterana do Brasil – ULBRA;
 - Instituto Federal de Educação, Ciência e Tecnologia do Pará – IFPA.

O HRBA oferece estágio curricular para os cursos anteriormente mencionados e recebe, em média, 350 acadêmicos por mês das cinco maiores universidades de Santarém, além dos residentes médicos e multiprofissionais aprovados no processo seletivo da Universidade do Estado do Pará – UEPA, sendo referência na formação de profissionais em Saúde que atuarão em Santarém e na região oeste do Pará, levando qualidade e segurança na assistência a população.

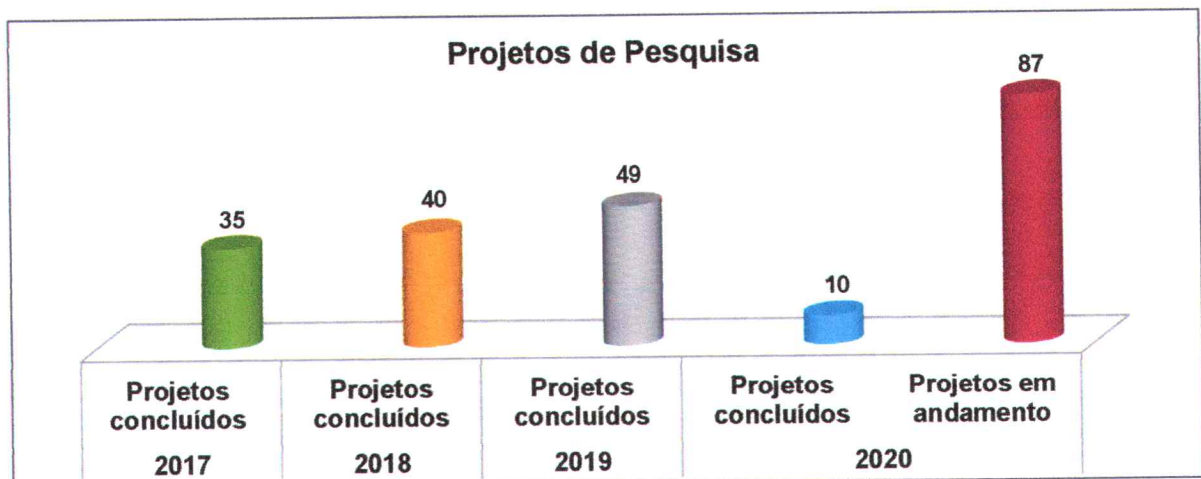
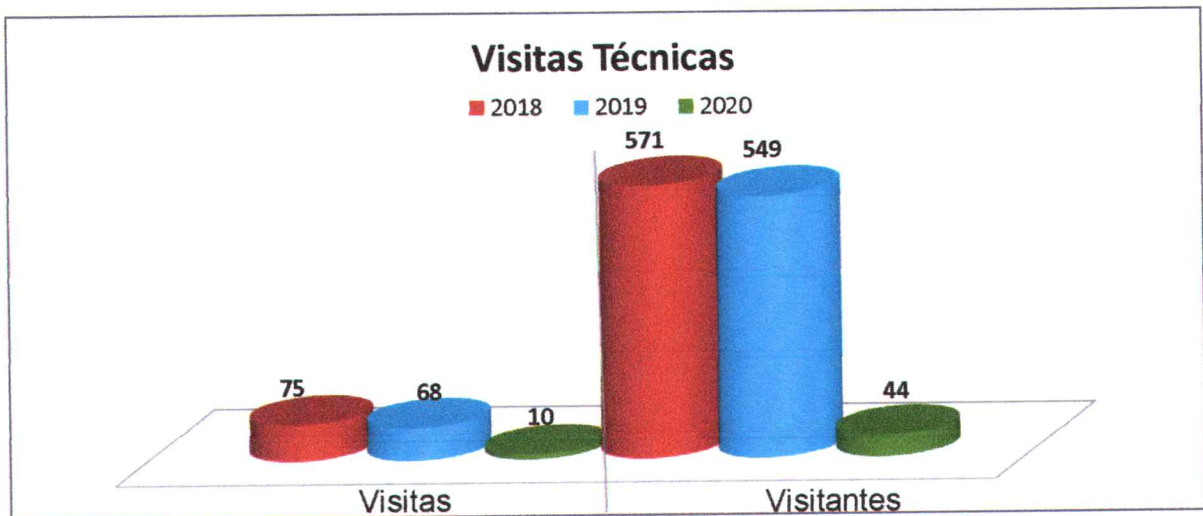
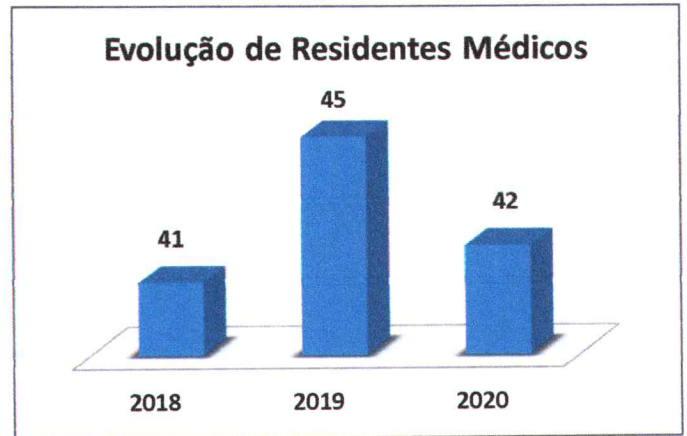
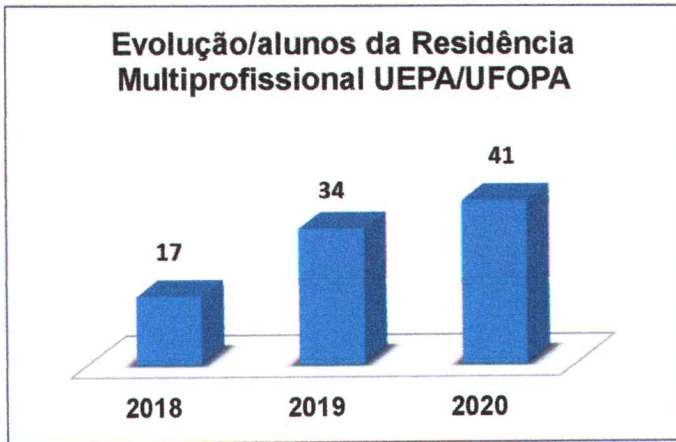
O Hospital conta, atualmente, com 9 programas de residências médicas em funcionamento e 3 multiprofissionais, incluindo Cirurgia Oncológica, Neurocirurgia e Ortopedia e Traumatologia. Atualmente atuam na instituição 42 residentes médicos e 41 residentes multiprofissionais. O HRBA também recebe os acadêmicos que participam



Secretaria de Saúde Pública



de projetos de extensão como o ABC Brincando no HRBA, Cantinho da Alegria, Escolarização Hospitalar, Oncologia e Alegria e o projeto Ensino Cultura e Saúde que beneficiam nossas crianças internadas e residentes.





Secretaria de
Saúde Pública



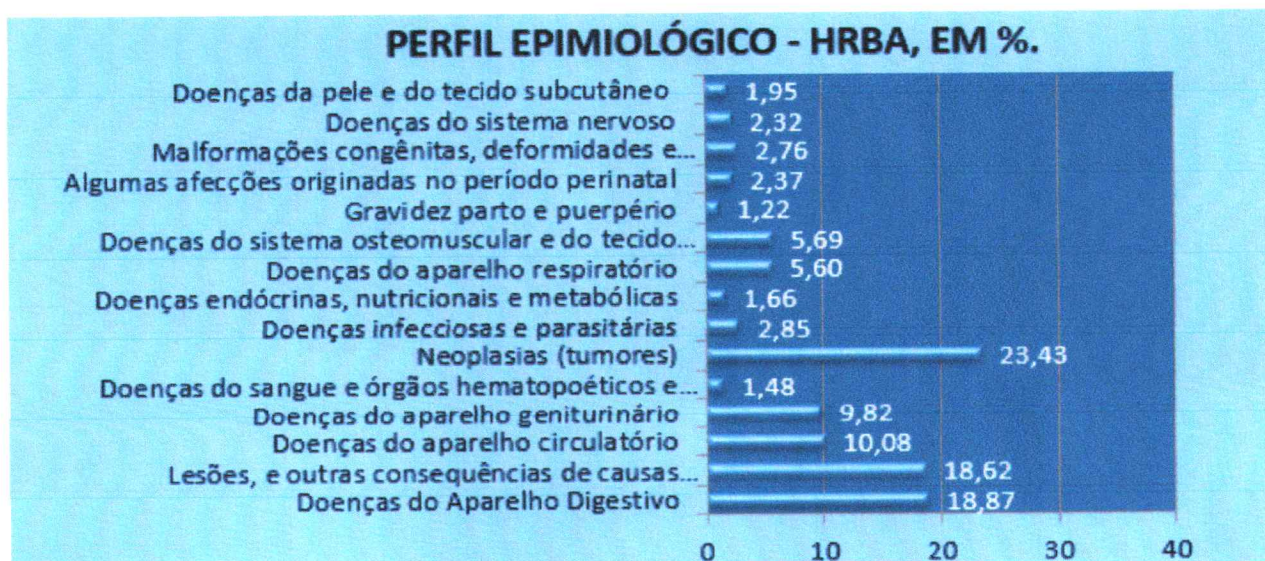
Apesar do HRBA, através da Pró-saúde, ser credenciado junto ao Ministério da Saúde e Educação desde 2014 e sendo a única instituição hospitalar do interior da Amazônia que serve de campo para a prática de atividades curriculares na área da saúde, nossa unidade ainda não recebe o incentivo financeiro nos termos da Portaria nº 3.410GM/MS, de 2013, e nº 142, de 27 de janeiro de 2014, deixando de receber mensalmente o valor de R\$ 223.816,90 que poderiam ser aplicados numa melhor estrutura para os residentes e acadêmicos que realizam sua formação na entidade. O não recebimento dos recursos se dá pela falta de credenciamento entre o Estado do Pará e o referido ministério.

➤ Projetos Importantes

- ✓ **A contínua contribuição do Núcleo Interno de Regulação para os processos assistenciais.**

Desde a sua implantação em julho de 2018, o Núcleo Interno de Regulação não só tem contribuído com a otimização da capacidade instalada do HRBA, como também tem contribuído com a melhoria contínua dos processos assistenciais que beneficiam diretamente os pacientes assistidos.

Analisando o perfil epidemiológico da unidade mapeado até novembro de 2019, verifica-se que o hospital, após a implantação do serviço tem recebido um número maior de pacientes com perfil clínico de alta complexidade e mesmo assim consegue se manter estável em relação a sua média de permanência.

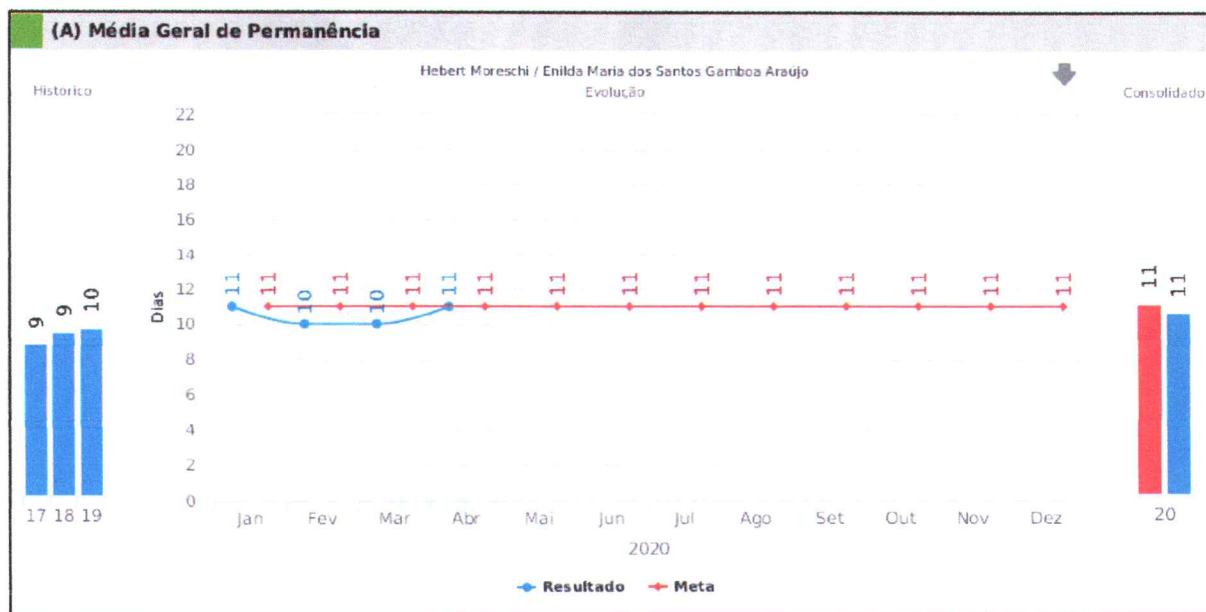


Karen Cardoso
Assessora de Diretoria
Matr. 1937 - HRBA

www.prosaude.org.br • secgeral@hrbaprosaude.org.br • (93) 2101-0700 Avenida Sérgio Henn, 1100, Diamantino, CEP 68025-000 • Santarém (PA)
Todos os serviços prestados pelo Hospital Regional do Baixo Amazonas são gratuitos e integram o Sistema Único de Saúde (SUS)



Pró - Saúde / HRBA
Fls. 495
Ass. _____



Após sua implantação o HRBA vem apresentando bons resultados assistenciais que são frutos das boas práticas de trabalho executadas pela equipe do NIR em parceria com os demais grupos de trabalho, tais como: interação direta com a equipe multiprofissional, acompanhamento diário de todos os casos assistidos pela unidade, interação direta com órgãos reguladores e unidades de saúde, funcionamento do setor de 07h00 as 24h00 de segunda a sábado e de 07h00 as 19h00 no domingo, equipe capacitada composta por médicos, enfermeiros e administrativos, dentre outros.

Com o crescente número de casos suspeitos e confirmados do Coronavírus em toda a região de abrangência do HRBA, no mês de análise a equipe do NIR intensificou as práticas de melhorias voltadas ao recebimento e atendimento desses pacientes para garantir a segurança e qualidade no serviço prestados, tais como:

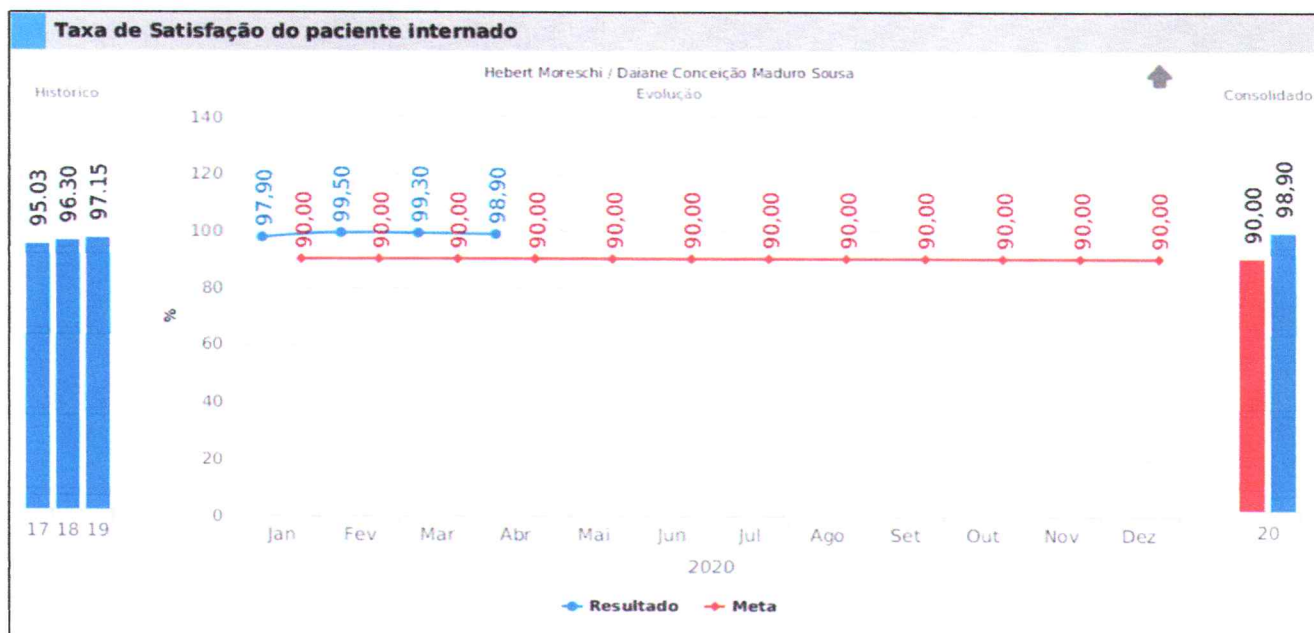
- Adequação do quarto andar para 12 leitos de terapia intensiva e 15 leitos de enfermaria de isolamento específica para COVID-19;
- Isolamento de mais 5 leitos UTI adulto, totalizando 15 leitos para COVID-19;
- Adequação no setor de acolhimento (urgência e emergência), para recebimento de demanda espontânea de usuários e colaboradores;
- Melhoria no fluxo de solicitação e admissão de transferência leito a leito;
- Criação de fluxo de transporte e recebimento de pacientes COVID-19.

É importante ressaltar que desde o início de fevereiro, quando houve a confirmação do primeiro caso Brasil e que o assunto começou a tomar relevância no país, o Hospital Regional tem traçado estratégias para garantir uma assistência de qualidade aos pacientes, e também preservando a segurança dos profissionais.

✓ **Serviço de Atendimento ao Usuário – SAU.**

Desde 2018, o trabalho desenvolvido pela equipe do SAU tem apresentado resultados satisfatórios, principalmente em relação aos benefícios proporcionados aos usuários e os reflexos destas melhorias são visíveis quando é mensurada a evolução do número. No mês de análise foram registrados 37 elogios e 40 reclamações.

Observa-se que no decorrer dos meses analisados, a evolução dos serviços prestados pelo Serviço de Atendimento ao Usuário (SAU) vem mantendo-se em nível satisfatório, através de um atendimento baseado nos princípios da humanização.





Secretaria de
Saúde Pública



✓ **Experiência com usuário.**

Com intuito de melhorar ainda mais os processos desenvolvidos pelos profissionais do HRBA em benefício dos pacientes, em janeiro de 2019 iniciou a ação de melhoria “Experiência do Usuário”. A pesquisa é executada em uma das reuniões ordinárias do Comitê de Melhoria Contínua, para qual é convidado um paciente e seu acompanhante após alta do Hospital. Durante a entrevista, há socialização das experiências positivas e negativas vivenciadas durante sua internação, além da oportunidade de apresentar ações de melhorias nos processos.

Frisa-se que no mês de Abril/2020 não foi realizada a reunião de Experiência com o Paciente, em virtude das práticas preventivas, adotadas pela direção do HRBA, em relação à pandemia de Coronavírus declarada pela Organização Mundial de Saúde – OMS.

✓ **Certificado Green Kitchen**

O programa Green Kitchen é voltado a uma alimentação natural, atualmente centrada em quatro pontos:

- Utilização de alimentos naturais, sem agrotóxicos, aditivos químicos, hormônios, com uso de produtos de limpeza biodegradáveis e sem elementos tóxicos em sua composição;
- Os ambientes de preparo e atendimento de refeições são limpos, com elementos de controle de iluminação, ruídos, odores e temperatura;
- Tem relações com sua comunidade de entorno, tratando o ar de retorno, a água utilizada, os resíduos orgânicos, inorgânicos e recicláveis;
- As suas ações são baseadas em relações de respeito com seus clientes, equipe de trabalho, fornecedores e comunidade de entorno.

No mês de análise o HRBA obteve a certificação após atender todas as práticas requisitadas pelo programa, alcançando a pontuação máxima.

O cardápio servido no refeitório do HRBA é programado mensalmente, respeitando as leis da nutrição (quantidade, qualidade, harmonia e adequação) para coletividade sadia. Já os cardápios para pacientes seguem as mesmas leis da nutrição, porém observa-se a condição clínica dos pacientes para oferta das refeições. Toda a produção da Horta - HRBA é utilizada na produção dessas refeições, priorizando a refeição dos pacientes.



Secretaria de Saúde Pública



GREEN KITCHEN

2020

CERTIFICADO PARTICIPAÇÃO

O Serviço de Nutrição e Dietética do Hospital Regional do Baixo Amazonas do Pará Dr. Waldemar Penna em Santarém - PA, gerido pela Pró-Saúde Associação Beneficente de Assistência Social e Hospitalar, sob a responsabilidade técnica da nutricionista Patricia Michiko de Souza Chiba e Ádrea Maria Ferreira Moreira é participante do Programa Green Kitchen.


Monica Atchabahian
 Green Kitchen CRN - SP 3298


José Aurélio Claro Lopes
 Green Kitchen CRN - SP 0032

Green Kitchen Brasil | www.greenkitchen.com.br

➤ **Metas físicas e metas variáveis**

Com base no contrato de gestão nº23/2014, as metas quantitativas e qualitativas, possuem a seguinte composição:

Parte fixa:

Saídas hospitalares	405
Consultas ambulatoriais	4.210
SADT Total	30.063

Parte Variável:

Apresentação de AIH	20%
Comissão de prontuários	10%
Atenção ao usuário	20%
CCIH	25%
Mortalidade operatória	25%



Secretaria de
Saúde Pública




Neste mês de abril/2020, tivemos impacto diretamente no número de atendimentos realizados nas áreas de SADT, Ambulatório e Saídas hospitalares, em função de recomendações feitas pela Secretaria Estadual de Saúde, conforme as Notas Técnicas nº01 e 02/2020 alinhadas as recomendações da Organização Mundial de Saúde, voltadas para o combate e prevenção do Covid-19, além da dificuldade de transporte para os pacientes provenientes de outros municípios.

É importante informar que mesmo estando alinhado as Normas Técnicas expedidas pela Secretaria Estadual de Saúde e orientações do Ministério da Saúde, o Hospital Regional pelas características dos pacientes atendidos, não paralisou nenhuma das suas atividades e está disponibilizando integralmente os seus serviços a 9ºCRS.

Mas, estamos enfrentando graves problemas do não envio de grande parte dos pacientes de outros municípios para o atendimento e também recebendo a negativa de pacientes mesmo residentes em Santarém e outros municípios com acesso terrestre, em que eles informam que pelo fato do HRBA ser referência no atendimento COVID-19 eles não se sentem confortáveis em vir realizar o atendimento.

Neste contexto atual de Pandemia, diante das dificuldades na manutenção regular dos serviços de saúde, a Lei 13.992/2020 de 22 de abril de 2020 suspendeu por 120 (cento e vinte) dias, a contar de 1º de março do corrente ano, a obrigatoriedade da manutenção das metas quantitativas e qualitativas contratualizadas pelos prestadores de serviço de saúde no âmbito do Sistema Único de Saúde (SUS).

O Hospital Regional do Baixo Amazonas, Dr. Waldemar Penna, está tomando todos os cuidados necessários referente a prevenção dos usuários quanto ao COVID-19. O HRBA tem levado em consideração todas orientações do Ministério da Saúde, cumprindo assim todos os protocolos de atendimento e tratamento nos casos de pacientes confirmados com o vírus.



Secretaria de Saúde Pública



Fixa	Meta	Realizado	%
Saídas hospitalares	405	306	75,55%
Consultas ambulatoriais	4.210	2.415	57,36%
SADT Total	30.063	21.307	70,87%

Variável	Meta	Status
Apresentação de AIH	20%	Apresentado
Comissão de prontuários	10%	Apresentado
Atenção ao usuário	20%	Apresentado
CCIH	25%	Apresentado
Mortalidade operatória	25%	Apresentado

➤ Serviço de Oncologia

O Hospital Regional do Baixo Amazonas mudou a realidade da saúde na região Oeste do Pará. Em doze anos, transformou-se referência para o atendimento de mais de 1,1 milhão de pessoas e conquistou a máxima certificação nacional de qualidade (ONA 3 Excelência). Com a inauguração do serviço de Oncologia, em 2008, o hospital possibilitou que centenas de pacientes pudessem realizar o tratamento perto da família, evitando transtornos na necessidade de deslocamento para a capital do Estado ou para outros centros.

O serviço de quimioterapia obteve resultados excelentes no ano seguinte após a sua inauguração, foram realizadas 2.730 sessões. No mês de abril foram realizadas 2.238 sessões de radioterapia e 998 sessões de quimioterapia sendo neste último caso 302 realizadas em pacientes internados e 696 em pacientes ambulatoriais. As consultas oncológicas atingiram resultado 1.220 consideravelmente satisfatório.

Mesmo com todos os desafios frente a Pandemia COVID-19, o Hospital Regional do Baixo Amazonas vem mantendo a disponibilidade dos seus serviços de forma regular.

Antes do HRBA, os pacientes que tinham câncer, ou suspeita da doença, eram obrigados a se deslocar para Belém ou Manaus, ou para outros centros mais distantes, para poderem fazer o diagnóstico e, conseqüentemente, o tratamento. Hoje a unidade oferece o serviço levando grandes benefícios a toda à população de Santarém e regiões próximas.



Secretaria de
Saúde Pública



➤ **Referência para casos de COVID-19.**

Em fevereiro de 2020, quando houve a primeira confirmação de contaminação do novo Coronavírus no Brasil, o Governo do Estado do Pará, em análise do cenário e preocupado com a propagação da doença, principalmente no que diz respeito a assistência e cura das pessoas que viessem a ser contaminadas, definiu algumas medidas preventivas e ações de assistência voltadas para o tratamento de casos confirmados e suspeitos na região oeste do Pará, tornando o HRBA como unidade de referência do Estado.

Diante de tal situação, e como referência para os casos mais graves, o HRBA através do SCIH – Serviço de Infecção Hospitalar, preparou seus colaboradores através de treinamentos diários voltados para os cuidados a serem executados e a assistência propriamente dita, fazendo inclusive a simulação de recebimento de pacientes contaminados.

Em março de 2020, quando houve a confirmação de contaminação comunitária no Estado de São Paulo, que na ocasião era o Estado com o maior número de casos confirmados, a diretoria do HRBA precisou adotar algumas medidas preventivas, mudando fluxos, fazendo adaptações em suas dependências para o recebimento de pacientes confirmados e/ou em suspeita, já que Santarém é centro de tratamento para uma população de 30 municípios. Primeiramente foi formado um Comitê de Crises, composto por profissionais de várias áreas assistenciais e administrativas, com o objetivo de definir fluxos e estratégias para a melhor tomada de decisão e assim prevenir colaboradores e comunidade municipal em relação aos cuidados a serem adotados, bem como prestar o melhor tratamento aos pacientes positivos para o COVID-19.

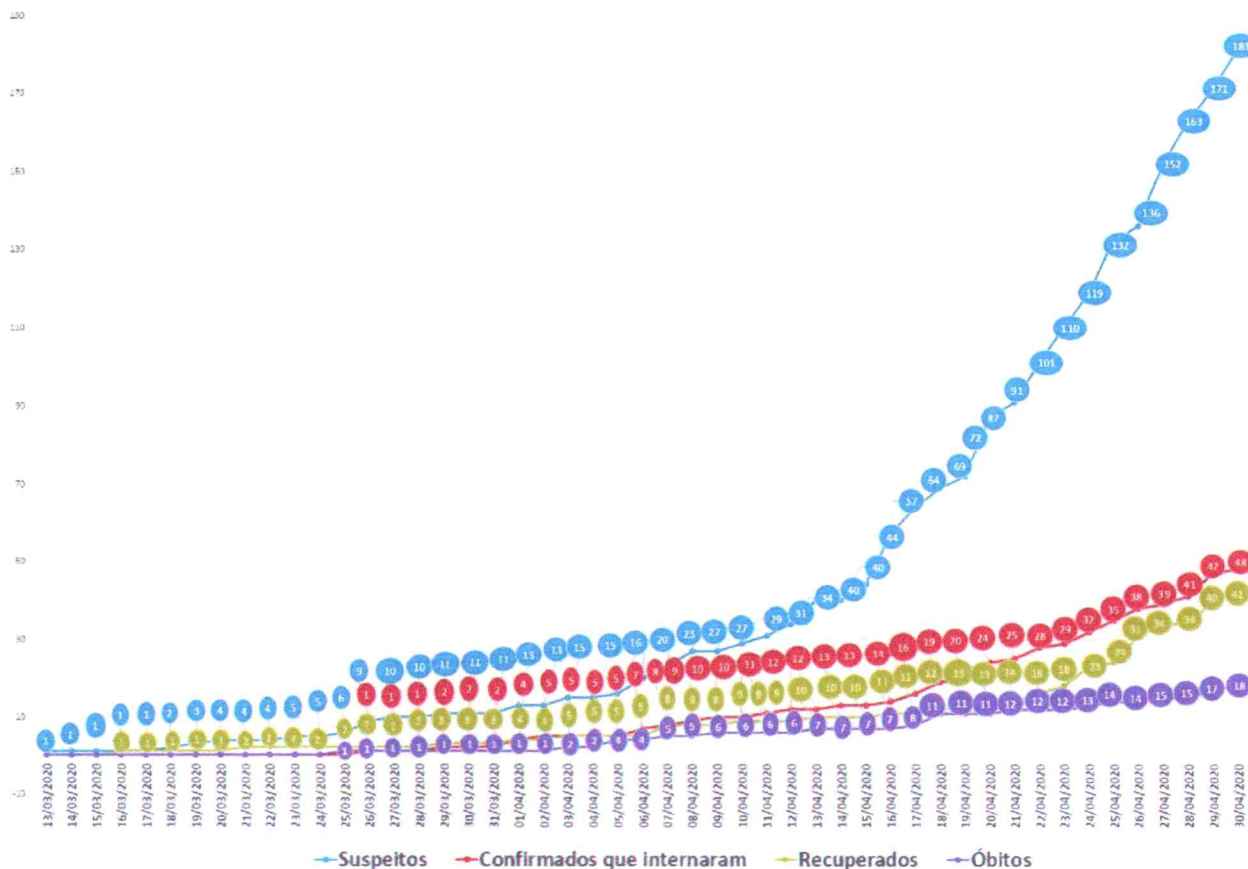
Diante da responsabilidade atribuída, assim como no mês de março, em abril a mudanças e adaptações se fizeram necessárias conforme o cenário atual. Foram feitos ajustes em fluxos, adaptações em suas dependências físicas, aquisição de alguns equipamentos e intensificação de treinamentos para preparação da equipe multiprofissional responsável pelo tratamento dos pacientes Infectados. A unidade também fez altos investimentos em EPI's adequados para maior segurança de seus colaboradores e demais pacientes internados.

Conforme a aumento do número de casos confirmados, foram necessárias novas adaptações em leitos destinados para paciente COVID-19 chegando ao fim do mês abril com 49 leitos disponíveis, conforme tabela abaixo:

Leitos exclusivos para COVID-19	
Gestão Hospital Regional do Baixo Amazonas	
Tipo de Leito	Quantidade
UTI Adulto (Térreo)	15
UTI Pediátrica	4
UTI Neonatal	3
UTI Adulto A (4º Andar)	12
Isolamento B (4º Andar)	15

O primeiro paciente com suspeita chegou ao HRBA ainda no mês de março e até o dia 30 abril, a unidade registrou 181 notificações dentre pacientes, confirmados, negativos e recuperados. Abaixo o gráfico demonstrativo com o número de casos acumulados na unidade até o dia 30 de abril de 2020:

Dados acumulados - COVID-19 (13 de março à 30 de abril)



Na oportunidade de promover maior agilidade no atendimento à população, que precisa se deslocar de sua cidade para uma unidade de referência, ainda no mês de abril a unidade ganhou suporte do Governo do Estado com a disponibilização de um transporte Aeromédico visando a ampliação da cobertura de atendimento à população de 15 municípios. O HRBA recebeu o primeiro paciente por meio do Serviço no dia 23 de abril. O serviço é uma importante iniciativa do Governo do Estado do Pará, que permite atendimento mais ágil à população, pois em saúde, o tempo é fundamental. Quanto menor o tempo de atendimento, mais chances de salvar vidas.



Conforme a evolução e propagação da doença, o Governo do Estado precisou, de forma aceita, adotar medidas mais severas referentes ao bloqueio de portos, aeroportos e até estradas, visto que a população ainda não tinha dimensão da gravidade do caso. Tais medidas necessárias fizeram com que o HRBA buscasse outras alternativas para o abastecimento, pois com o fechamento dos meios de acesso a Santarém, a logística ficou comprometida, sem falar dos preços abusivos praticados pelos fornecedores após a conduta do governo.

Entretanto, mesmo com tantos desafios, o HRBA conseguiu e vem conseguindo prestar a melhor assistência aos pacientes, pois tem mantido a qualidade dos serviços prestados, conseguindo até o fim do mês de análise alcançar a marca de 40 pacientes recuperados. Quanto ao colaborador a unidade tem dado todo suporte necessário, como



Secretaria de
Saúde Pública



treinamentos de prevenção e fornecimento de EPI's para que este execute suas atividades com segurança.

- **Principais Dificuldades do mês**
- ✓ **Atraso no repasse financeiro.**

Assim como no ano de 2019, os atrasos referentes aos repasses financeiros continuam acontecendo e tem gerado grande preocupação. O recurso da competência de abril foi disponibilizado apenas 28% ou seja R\$3.185.303,98 (Três milhões, cento e oitenta e cinco mil, trezentos e três reais e noventa e oito centavos), ficando assim o valor a receber R\$8.244.843,81 (Oito milhões, duzentos e quarenta e quatro mil, oitocentos e quarenta e três reais e oitenta e um centavos) dentro da referida competência.

O HRBA passa por uma situação de fragilidade financeira a qual tem levado a incapacidade de cobrir seus gastos correntes crescentes em virtude de existirem R\$ 15.995.843,10 (quinze milhões, novecentos e noventa e cinco mil, oitocentos e quarenta e três reais e dez centavos) de DEA – Despesas de Exercícios Anteriores a receber referente ao Contrato de Gestão 23/2014 de custeio.

Além do DEA de custeio, encontra-se pendente de repasse pela SESP para investimento, o valor de R\$ 746.568,47 (Setecentos e quarenta e seis mil, quinhentos e sessenta e oito reais e quarenta e sete centavos), referente à aquisição do sistema de gerenciamento de pacientes do setor de radioterapia do HRBA conforme exigência feita pela Comissão Nacional de Energia Nuclear – CNEN (R\$ 505.694,61 – Quinhentos e cinco mil, seiscentos e noventa e quatro reais e sessenta e um centavos), referente ao 14º Aditivo, e o conserto da ressonância Magnética Nuclear (R\$240.873,86 - Duzentos e quarenta mil oitocentos e setenta e três reais e oitenta e seis centavos) referente ao 16º Aditivo.

Ressalta-se que os atrasos de repasses financeiros geram uma série de problemas e dificuldades ao que se refere aos compromissos financeiros do HRBA, como por exemplo, o pagamento de fornecedores de medicamentos, assim como de materiais críticos e prestadores de serviços, com consequentes riscos legais, assistenciais e de imagem como protestos, paralisações, desabastecimentos e mídias negativas diversas. Abaixo tabela com os valores pendentes.


Karen Cardoso
Assessora de Diretoria
Matr. 1937 - HRBA

www.prosaude.org.br • secgeral@hrbaprosaude.org.br • (93) 2101-0700 Avenida Sérgio Henn, 1100, Diamantino, CEP 68025-000 • Santarém (PA)
Todos os serviços prestados pelo Hospital Regional do Baixo Amazonas são gratuitos e integram o Sistema Único de Saúde (SUS)



Pró - Saúde / HRBA
Fls. 506
Ass. _____



Secretaria de
Saúde Pública



Valores à receber	
Referência	Valor
A receber NF1173/2020	R\$ 8.244.843,81
DEA de custeio	R\$ 15.995.843,10
14º Aditivo, aquisição do sistema de gerenciamento de pacientes do setor de radioterapia do HRBA	R\$ 505.694,61
16º Aditivo - conserto da ressonância Magnética Nuclear	R\$ 240.873,86
TOTAL	R\$ 24.987.255,38

✓ **Problemas com energia elétrica.**

Os problemas no fornecimento de energia são constantes em quase todo o território brasileiro, trazendo prejuízos a diversos ramos de atividades, incluindo hospitais. O desabastecimento de energia, mesmo que momentâneo, em instituições de saúde preocupa bastante, visto que, expõe os pacientes atendidos em extremo risco e também sem atendimento.

No decorrer dos anos as falhas de energia vêm proporcionando inúmeros transtornos para o Hospital Regional de Santarém, como a queima de equipamentos, paralisação de atividades, paralisação de equipamentos e conseqüentemente interrompendo a agenda de exames e algumas atividades.

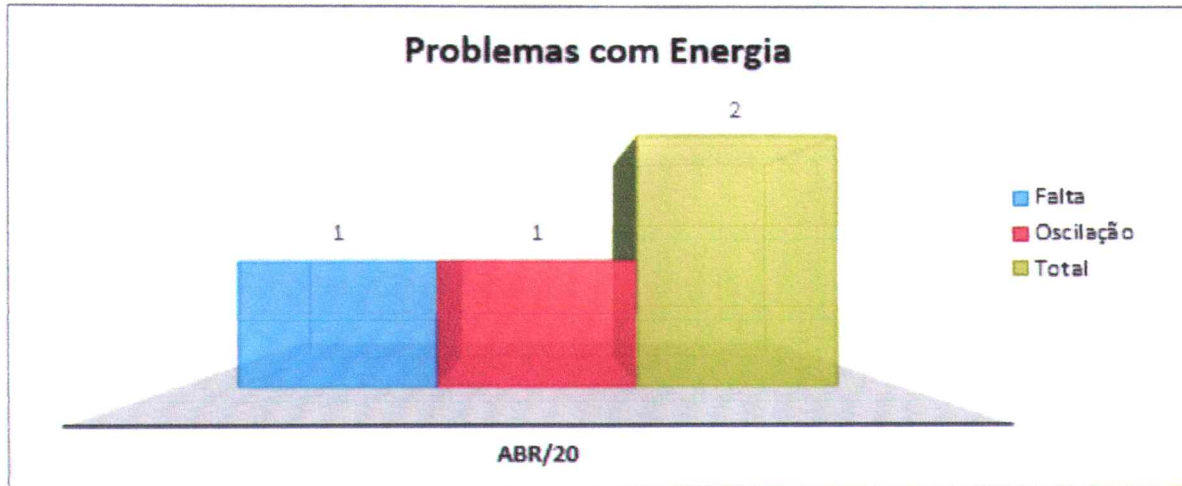
No mês analisado, o valor pago com energia elétrica foi de R\$ 278.439,72 (Duzentos e setenta e oito mil, quatrocentos e trinta e nove reais e setenta e dois centavos). Os valores informados são extremamente altos para o recebimento de serviços com a qualidade comprometida, que tem gerado muitos prejuízos para o hospital, governo e população da região.


Karen Cardoso
Assessora de Diretoria
Matr. 1937 - HRBA

www.prosaude.org.br • secgeral@hrbaprosaude.org.br • (93) 2101-0700 Avenida Sérgio Henn, 1100, Diamantino, CEP 68025-000 • Santarém (PA)
Todos os serviços prestados pelo Hospital Regional do Baixo Amazonas são gratuitos e integram o Sistema Único de Saúde (SUS)



Pró - Saúde / HRBA
Fls. 307
Ass. _____



✓ Transplantes

O serviço de transplante do HRBA se tornou uma referência na região Norte do país em função da sua resolutividade, qualidade da assistência e resultados obtidos, fazendo com que a unidade tenha realizado o total de 60 transplantes do início do serviço (2016) até o mês de abril de 2020.

Mas o sucesso do programa de transplante do HRBA teve como consequência a grande procura e a liberação pelo Ministério da Saúde para a realização de transplantes com doador falecido. Com a implantação do serviço com o doador falecido, o número de transplantes subiu assustadoramente, passando de 1 transplante mensal programado para um número de até 4 transplantes em um único mês.

Diante disso, observa-se a necessidade de repactuação do serviço para a realização de 2 transplantes mensais para que o programa tenha o devido suporte financeiro.

✓ Necessidade e pactuação de serviços realizados que excedem o contrato.

Como já mencionado, o HRBA atende mais de 20 municípios em diversas especialidades, sendo referência no tratamento de Neurocirurgia, Traumatologia, Ortopedia, Oncologia Clínica e Cirúrgica, Nefrologia, Transplantes Renais e Cirurgias Cardíacas. Além dos serviços que estão pactuados em contrato, a unidade acaba realizando exames, consultas ambulatoriais e procedimentos que não estão pactuados, em virtude de atender a demanda da região. Abaixo tabela com os procedimentos:



Secretaria de
Saúde Pública



NECESSIDADES DE PACTUAÇÃO
EXAMES
Arteriografia Cerebral
Arteriografia Renal
COSULTAS AMBULATORIAIS
Neurologia clínica
Cirurgia Cabeça e Pescoço
Hematologia
Neurologia pediátrica
PROCEDIMENTOS
Angioplastia Renal pós-transplante
CPRE
Cirurgia Cabeça e Pescoço
Cirurgia Bariátrica
Cirurgia de escoliose com potencial evocado

Com a constante expansão dos nossos serviços e o aumento na demanda dos procedimentos acima, torna-se necessário a pactuação de novo Termo Aditivo ao Contrato de gestão nº23/2014 para atender a referida demanda.

✓ **Necessidade de ampliação da estrutura do HBRA.**

A unidade cresce a cada dia, implantando mais serviços de alta complexidade e sendo uma referência no Norte do País em especialidades importantes, tais como: Oncologia clínica e cirúrgica, neurocirurgia, cirurgia cardíaca, ortopedia e traumatologia, transplantes renais e assistência ao paciente renal crônico.

Tornar-se referência nestas especialidades demonstra a seriedade, qualidade e competência da assistência em saúde realizada. Mas, faz com que a demanda por nossos serviços seja crescente e referenciada por diversas regiões do Estado e inclusive fora dele.

Para atender a este crescimento e ofertar cada vez mais serviços de alta complexidade para nossa região é necessária à realização de investimento em nossa estrutura física, principalmente na expansão de leitos, dos 153 atuais para 300.

Apesar dos grandes resultados obtidos com a estrutura atual, a demanda de nossa região é maior que a capacidade do HRBA. O que é visivelmente constatado com a fila de pacientes que aguardam realização de procedimentos, atualizada até 30 de abril de 2020:


ESPECIALIDADE	TOTAL DE PACIENTES CADASTRADOS
Bucomaxilo	56
Cirurgia Cabeça e Pescoço	45
Cirurgia Cardíaca	156
Cirurgia Geral	437
Cirurgia Oncológica	76
Cirurgia Pediátrica	641
Cirurgia Plástica	45
Cirurgia Torácica	23
Ginecologia	20
Hemodinâmica	22
Mastologista	24
Nefrologia	10
Neurocirurgia	140
Oftalmologia	302
Ortopedia	660
Otorrinolaringologia	82
Vascular	61
Urologia	155
TOTAL	2.955

Frisa-se que este quantitativo é apenas dos pacientes cujas solicitações de procedimentos já foram encaminhadas ao HRBA, nele não estão incluídos os pacientes que estão aguardando transferência ou ainda estão pendentes de regulação para o HRBA.

Para a resolução da demanda de pacientes que é maior que a capacidade atual da unidade, faz-se necessária a ampliação estrutural da unidade. É importante lembrar e enfatizar, que o HRBA não se trata apenas de um hospital, para a população, mas um porto seguro, onde depositam todas as esperanças.

➤ **Necessidade de aquisição do Sistema de gerenciamento de pacientes, Hardware Upgrade/software de Planejamento da Braquiterapia e Sistema de Planejamento em Radioterapia do Acelerador – Teleterapia do setor de radioterapia do HRBA**

Informamos ainda sobre a necessidade do repasse do valor do investimento para aquisição do sistema de gerenciamento de pacientes do setor de radioterapia do HRBA previsto no 14º aditivo contratual ao Contrato de Gestão 023/2014, bem como a necessidade da aquisição do Hardware Upgrade/software de Planejamento da Braquiterapia e do Sistema de Planejamento em Radioterapia do Acelerador - Teleterapia, de acordo com o solicitado por meio do Ofício Nº 1313/2019, protocolado no dia 21/10/2019 junto a SESPA.



Secretaria de
Saúde Pública



O 14ª Aditivo ao Contrato de gestão 023/2018, prevê o repasse financeiro de R\$ 505.694,61 (quinhentos e cinco mil, seiscentos e noventa e quatro reais e sessenta e um centavos) para aquisição de software para radioterapia, que deveria ter sido repassado em maio/2018. No entanto até o momento não houve repasse do recurso de investimento, fator este que impediu a aquisição do sistema, e por sua vez o cumprimento da condicionante do CNEN (Comissão Nacional de Energia Nuclear), devendo tal condicionante ser cumprida até 08/05/2020, conforme autorização provisória do CNEN.

Ocorre, que hoje além da pendência quanto ao sistema de gerenciamento de pacientes da radioterapia, são necessárias outras adequações no serviço de radioterapia do HRBA:

- O **Hardware Upgrade/software de Planejamento da Braquiterapia** ("Brachy Vision") entrou em obsolescência tecnológica pelo fabricante, sendo que para nova versão será necessária aquisição de Hardware Upgrade, considerado que o da unidade não atenderá o novo software.
- O **Sistema de Planejamento em Radioterapia do Acelerador - Teleterapia** (TPS Prowess Panther) foi descontinuado pelo fabricante. Assim, estamos descobertos no que tange a manutenção, se o aparelho der problema no planejamento da Radioterapia do Acelerador o serviço de radioterapia ficará paralisado.

Desta forma, por meio do ofício em epígrafe solicitamos o repasse do valor de R\$ 505.694,61 (quinhentos e cinco mil, seiscentos e noventa e quatro reais e sessenta e um centavos), previsto no 14º aditivo Contratual para aquisição do sistema de gerenciamento para utilização, bem como realização de termo aditivo para o aporte de recurso referente à diferença necessária para aquisição do Hardware Upgrade/software de Planejamento da Braquiterapia e do Sistema de Planejamento em Radioterapia do Acelerador - Teleterapia, no valor de R\$ 489.005,39 (quatrocentos e oitenta e nove mil, cinco reais e trinta e nove centavos), totalizando um repasse total de R\$ 994.700,00 (novecentos e noventa e quatro mil e setecentos reais), para aquisição dos três sistemas.

É importante frisar que as não aquisições dos sistemas, e consequente não cumprimento da condicionante estabelecida pelo CNEN (Comissão Nacional de Energia Nuclear), poderão acarretar a suspensão ou cancelamento da autorização para operação na área de radioterapia, o que impedirá o tratamento médico dos pacientes de nossa região


Karen Cardoso
Assessora de Diretoria
Matr. 1937 - HRBA

www.prosaude.org.br • secgeral@hrbaprosaude.org.br • (93) 2101-0700 Avenida Sérgio Henn, 1100, Diamantino, CEP 68025-000 • Santarém (PA)
Todos os serviços prestados pelo Hospital Regional do Baixo Amazonas são gratuitos e integram o Sistema Único de Saúde (SUS)





Secretaria de
Saúde Pública



que dependem do serviço da Radioterapia do HRBA, o que caracteriza a demanda como urgente.

Embora algumas dificuldades enfrentadas pelo Hospital Regional no mês de análise, como as constantes falhas e interrupções do fornecimento de energia elétrica, o que causa inúmeros transtornos ao Hospital Regional, como a paralisação e queima de equipamentos, o que consequentemente compromete a agenda de exames e de algumas atividades.

Os atrasos nos repasses financeiros, que hoje estão em torno de R\$ 15.995.843,10 (quinze milhões, novecentos e noventa e cinco mil, oitocentos e quarenta e três reais e dez centavos) de DEA – Despesas de Exercícios Anteriores a receber referente ao Contrato de Gestão 23/2014 de custeio, estão gerando uma série de preocupações, principalmente quanto à garantia da continuidade do cuidado prestado aos pacientes, quando se faz referência ao compromisso com o pagamento dos fornecedores.

Além do DEA de custeio, a unidade encontra-se pendente de repasse pela SESPA para investimento, o valor de R\$ 746.568,47 (Setecentos e quarenta e seis mil, quinhentos e sessenta e oito reais e quarenta e sete centavos), referente aos Termos Aditivos nº14º e 16º, conforme mencionado no item “atrasos de repasses financeiros”.

A importante necessidade de ampliação estrutural da unidade, visando oportunizar um maior número de atendimentos em diversas especialidades, visto que esse número com o passar anos tem crescido significativamente.


Em razão da pandemia COVID-19 o Governo do Estado preciso tomar algumas medidas para prevenir o alastre da doença, e tais medidas dificultaram o abastecimento do HRBA em relação a suprimentos, pois com o fechamento dos meios de acesso a Santarém, a logística ficou comprometida, sem falar dos preços abusivos praticados pelos fornecedores após a conduta do Governo.

O processo de melhoria no HRBA é contínuo e pode ser observado com a evolução dos números estatísticos e nas análises dos registros recebidos onde no mês atingiu 66 registros de elogios pelo SAU, mantendo o índice de satisfação dos usuários acima de 95%.

Embora as dificuldades, a unidade não mede esforços para manter a qualidade dos serviços prestados, tanto que hoje é referência na realização de procedimentos de alta complexidade, com reconhecimento nacional, e buscando a cada dia oferecer à população serviços de excelência.


Karen Cardoso
Assessora de Diretoria
Matr. 1937 - HRBA

www.prosaude.org.br • secgeral@hrbaprosaude.org.br • (93) 2101-0700 Avenida Sérgio Henn, 1100, Diamantino, CEP 68025-000 • Santarém (PA)
Todos os serviços prestados pelo Hospital Regional do Baixo Amazonas são gratuitos e integram o Sistema Único de Saúde (SUS)


SUS
Pró - Saúde / HRBA
Fls. 512
Ass. _____



Secretaria de
Saúde Pública



O HRBA investe constantemente em processos assistenciais para garantir maior resolutividade e atendimentos humanizados aos pacientes, desenvolvendo ações assistenciais voltadas a melhoria contínua dos processos, assim como ações sociais relacionadas à motivação e valorização dos pacientes internados e também ações externas em comunidades distantes de Santarém, demonstrando a sua preocupação com estes.

É importante ressaltar que apesar do HRBA ser uma unidade do SUS localizada no interior da Amazônia, sempre trabalha para oferecer o melhor ao usuário e à sua família, colocando à disposição os melhores profissionais e tratamentos disponíveis. E, com a constante expansão dos nossos serviços, torna-se até natural a expansão estrutural do hospital, o que temos buscado junto à Secretaria de Saúde do Estado do Pará – SESPA. É importante mencionar que a unidade atende não somente os 30 (vinte) municípios pactuados com o governo, mas também pacientes provenientes de outros Estados como Amapá, Amazonas e Tocantins.

Os desafios são muitos, mas as conquistas também. Temos a certeza de que a parceria entre o Governo do Estado do Pará, através da SESPA, e a Pró-Saúde Associação Beneficente de Assistência Social e Hospitalar está no caminho certo na execução de políticas públicas de saúde que visam à descentralização da assistência de alta complexidade levando um serviço de qualidade, segurança, resolutivo e humanizado para a população do Oeste do Pará.

Conclusão

Embora algumas dificuldades enfrentadas pelo Hospital Regional no mês de análise, como as constantes falhas e interrupções do fornecimento de energia elétrica, o que causa inúmeros transtornos ao Hospital Regional, como a paralisação e queima de equipamentos, o que conseqüentemente compromete a agenda de exames e de algumas atividades.

Os atrasos nos repasses financeiros, que hoje estão em torno de R\$ 15.995.843,10 (quinze milhões, novecentos e noventa e cinco mil, oitocentos e quarenta e três reais e dez centavos) de DEA – Despesas de Exercícios Anteriores a receber referente ao Contrato de Gestão 23/2014 de custeio, estão gerando uma série de preocupações, principalmente quanto à garantia da continuidade do cuidado prestado aos pacientes, quando se faz referência ao compromisso com o pagamento dos fornecedores.


Karen Cardoso
Assessora de Diretoria
Matr. 1937 - HRBA

www.prosaude.org.br • secgeral@hrbaprosaude.org.br • (93) 2101-0700 Avenida Sérgio Henn, 1100, Diamantino, CEP 68025-000 • Santarém (PA)
Todos os serviços prestados pelo Hospital Regional do Baixo Amazonas são gratuitos e integram o Sistema Único de Saúde (SUS)



Pró - Saúde / HRBA
Fls. 513
Ass. _____



Secretaria de
Saúde Pública



Além do DEA de custeio, a unidade encontra-se pendente de repasse pela SESP/PA para investimento, o valor de R\$ 746.568,47 (Setecentos e quarenta e seis mil, quinhentos e sessenta e oito reais e quarenta e sete centavos), referente aos Termos Aditivos nº14º e 16º, conforme mencionado no item “atrasos de repasses financeiros”.

A importante necessidade de ampliação estrutural da unidade, visando oportunizar um maior número de atendimentos em diversas especialidades, visto que esse número com o passar dos anos tem crescido significativamente.

Em razão da pandemia COVID-19 o Governo do Estado precisou tomar algumas medidas para prevenir o alastramento da doença, e tais medidas dificultaram o abastecimento do HRBA em relação a suprimentos, pois com o fechamento dos meios de acesso a Santarém, a logística ficou comprometida, sem falar dos preços abusivos praticados pelos fornecedores após a conduta do Governo.

O processo de melhoria no HRBA é contínuo e pode ser observado com a evolução dos números estatísticos e nas análises dos registros recebidos onde no mês atingiu 37 registros de elogios pelo SAU, mantendo o índice de satisfação dos usuários acima de 99,35%.

Embora as dificuldades, a unidade não mede esforços para manter a qualidade dos serviços prestados, tanto que hoje é referência na realização de procedimentos de alta complexidade, com reconhecimento nacional, e buscando a cada dia oferecer a população serviços de excelência.

O HRBA investe constantemente em processos assistenciais para garantir maior resolutividade e atendimentos humanizados aos pacientes, desenvolvendo ações assistenciais voltadas a melhoria contínua dos processos, assim como ações sociais relacionadas à motivação e valorização dos pacientes internados e também ações externas em comunidades distantes de Santarém, demonstrando a sua preocupação com estes.

É importante ressaltar que apesar do HRBA ser uma unidade do SUS localizada no interior da Amazônia, sempre trabalha para oferecer o melhor ao usuário e à sua família, colocando à disposição os melhores profissionais e tratamentos disponíveis. E, com a constante expansão dos nossos serviços, torna-se até natural a expansão estrutural do hospital, o que temos buscado junto à Secretaria de Saúde do Estado do Pará – SESP/PA. É importante mencionar que a unidade atende não somente os 30 (vinte) municípios


Karen Cardoso
Assessora de Diretoria
Matr. 1937 - HRBA

www.prosaude.org.br • secgeral@hrbaprosaude.org.br • (93) 2101-0700 Avenida Sérgio Henn, 1100, Diamantino, CEP 68025-000 • Santarém (PA)
Todos os serviços prestados pelo Hospital Regional do Baixo Amazonas são gratuitos e integram o Sistema Único de Saúde (SUS)



Pró - Saúde / HRBA/
Fls. 314
Ass. _____



Secretaria de
Saúde Pública



pactuados com o governo, mas também pacientes provenientes de outros Estados como Amapá, Amazonas e Tocantins.

Os desafios são muitos, mas as conquistas também. Temos a certeza de que a parceria entre o Governo do Estado do Pará, através da SESP, e a Pró-Saúde Associação Beneficente de Assistência Social e Hospitalar está no caminho certo na execução de políticas públicas de saúde que visam à descentralização da assistência de alta complexidade levando um serviço de qualidade, segurança, resolutivo e humanizado para a população do Oeste do Pará.


Karen Cardoso
Assessora de Diretoria
Matr. 1937 - HRBA

www.prosaude.org.br • secgeral@hrbaprosaude.org.br • (93) 2101-0700 Avenida Sérgio Henn, 1100, Diamantino, CEP 68025-000 • Santarém (PA)
Todos os serviços prestados pelo Hospital Regional do Baixo Amazonas são gratuitos e integram o Sistema Único de Saúde (SUS)



Pró - Saúde:
Fis. 515
Ass. _____



Secretaria de
Saúde Pública



5. CENSO DE ORIGEM DOS USUÁRIOS


REF.: ABRIL - 2020

Adiléia
Adiléia Probst
Gerente - ADM - SPM
Matr. 227

www.prosaude.org.br • secgeral@hrbaprosauade.org.br • (93) 2101-0700 Avenida Sérgio Henn, 1100, Diamantino, CEP 68025-000 • Santarém (PA)
Todos os serviços prestados pelo Hospital Regional do Baixo Amazonas são gratuitos e integram o Sistema Único de Saúde (SUS)



Pró - Saúde / HRBA
Fis. 516
Ass. _____



Secretaria de
Saúde Pública



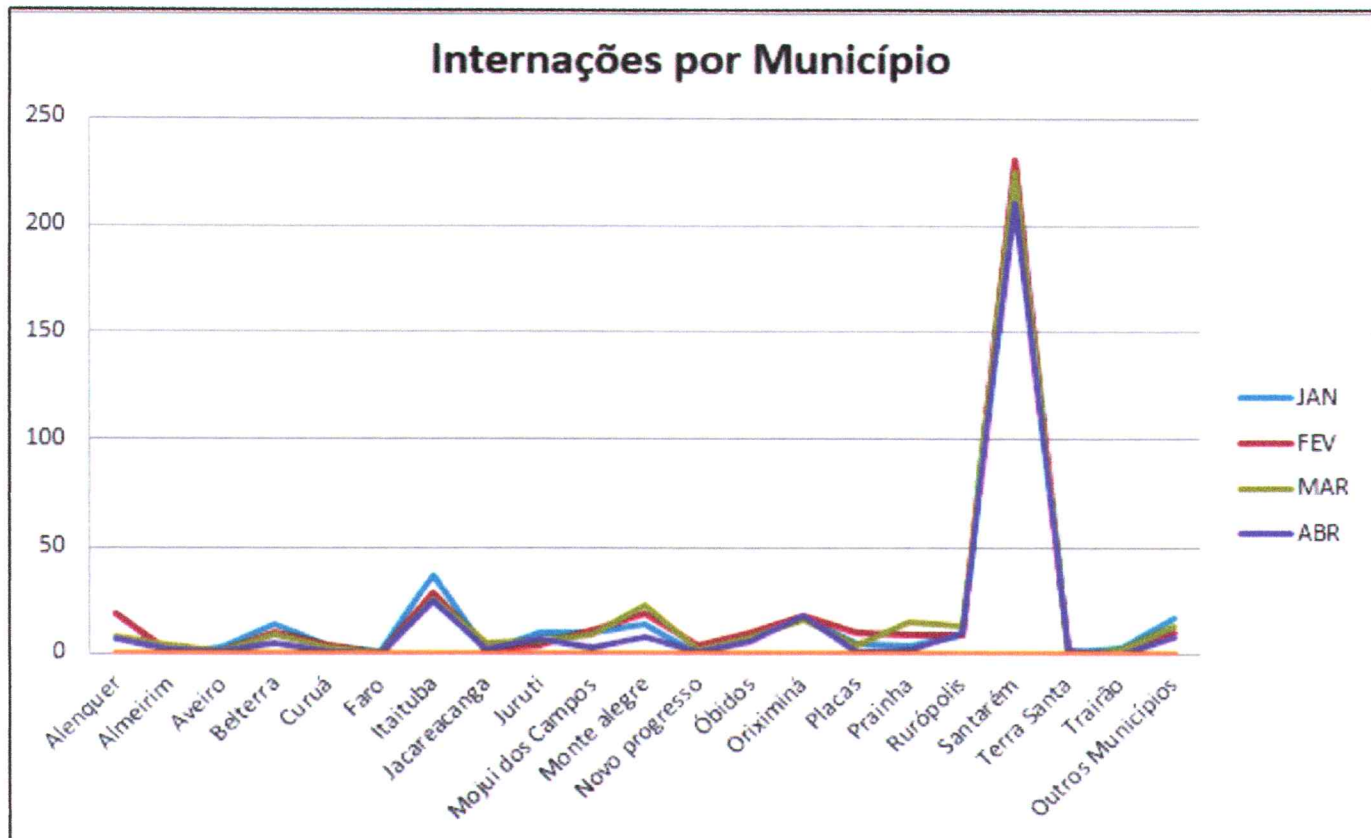
Censo de Origem dos Usuários – Internação:

2020	JAN	FEV	MAR	ABR	MAI	JUN	JUL	AGO	SET	OUT	NOV	DEZ
Alenquer	18	18	8	7	0	0	0	0	0	0	0	0
Almeirim	0	1	4	2	0	0	0	0	0	0	0	0
Aveiro	3	1	1	1	0	0	0	0	0	0	0	0
Belterra	13	10	9	5	0	0	0	0	0	0	0	0
Curuá	4	4	3	1	0	0	0	0	0	0	0	0
Faro	1	0	0	0	0	0	0	0	0	0	0	0
Itaituba	37	28	25	24	0	0	0	0	0	0	0	0
Jacareacanga	1	2	5	2	0	0	0	0	0	0	0	0
Juruti	10	4	6	7	0	0	0	0	0	0	0	0
Mojuí dos Campos	10	11	9	3	0	0	0	0	0	0	0	0
Monte alegre	13	18	22	8	0	0	0	0	0	0	0	0
Novo progresso	0	4	2	1	0	0	0	0	0	0	0	0
Óbidos	9	10	8	6	0	0	0	0	0	0	0	0
Oriximiná	16	17	15	17	0	0	0	0	0	0	0	0
Placas	5	10	4	1	0	0	0	0	0	0	0	0
Prainha	4	9	14	2	0	0	0	0	0	0	0	0
Rurópolis	9	9	12	10	0	0	0	0	0	0	0	0
Santarém	231	231	225	211	0	0	0	0	0	0	0	0
Terra Santa	1	0	0	2	0	0	0	0	0	0	0	0
Trairão	3	1	2	0	0	0	0	0	0	0	0	0
Outros Municípios	16	10	12	8	0	0	0	0	0	0	0	0

Adriana Kroes
Adriana Kroes
Gerente - ADM - SPP
Matr. 227

www.prosaude.org.br • secgeral@hrbaprosaude.org.br • (93) 2101-0700 Avenida Sérgio Henn, 1100, Diamantino, CEP 68025-000 • Santarém (PA)
Todos os serviços prestados pelo Hospital Regional do Baixo Amazonas são gratuitos e integram o Sistema Único de Saúde (SUS)

SUS
Pró - Saúde / HRB
Fls. 314
Ass. _____



Censo de Origem dos Usuários – Ambulatório:

2020	JAN	FEV	MAR	ABR	MAI	JUN	JUL	AGO	SET	OUT	NOV	DEZ
Alenquer	293	244	168	91	0	0	0	0	0	0	0	0
Almeirim	34	67	29	20	0	0	0	0	0	0	0	0
Aveiro	47	52	27	27	0	0	0	0	0	0	0	0
Belterra	106	128	88	90	0	0	0	0	0	0	0	0
Curuá	49	56	45	30	0	0	0	0	0	0	0	0
Faro	5	8	6	1	0	0	0	0	0	0	0	0
Itaituba	310	328	331	217	0	0	0	0	0	0	0	0
Jacarea - canga	27	34	34	23	0	0	0	0	0	0	0	0



Secretaria de
Saúde Pública



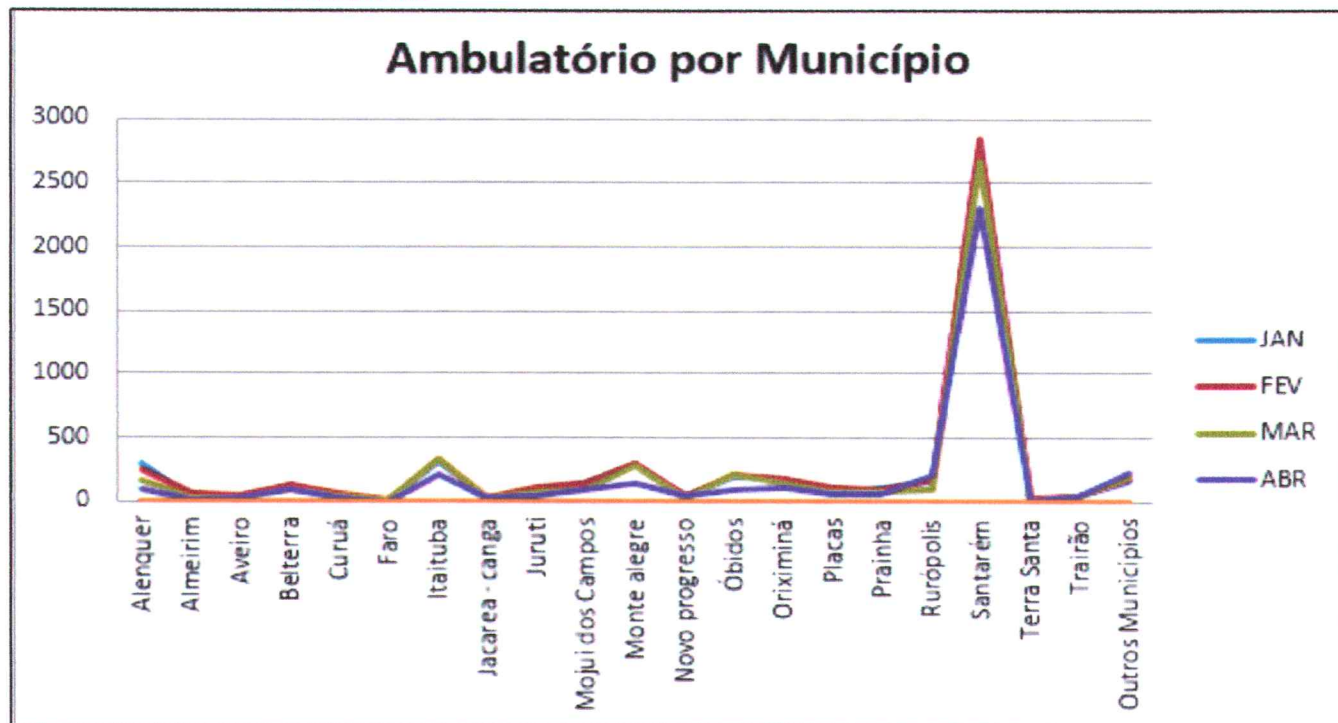
Juruti	98	112	71	38	0	0	0	0	0	0	0	0
Mojuí dos Campos	142	150	101	88	0	0	0	0	0	0	0	0
Monte alegre	292	295	283	144	0	0	0	0	0	0	0	0
Novo progresso	41	44	31	38	0	0	0	0	0	0	0	0
Óbidos	195	215	215	100	0	0	0	0	0	0	0	0
Oriximiná	178	180	139	110	0	0	0	0	0	0	0	0
Placas	70	111	84	55	0	0	0	0	0	0	0	0
Prainha	111	103	74	57	0	0	0	0	0	0	0	0
Rurópolis	167	174	103	210	0	0	0	0	0	0	0	0
Santarém	2803	2847	2680	2303	0	0	0	0	0	0	0	0
Terra Santa	18	21	17	9	0	0	0	0	0	0	0	0
Trairão	51	48	40	38	0	0	0	0	0	0	0	0
Outros Municípios	166	185	190	223	0	0	0	0	0	0	0	0

Adiléia
Adiléia Kroesin
Gerente - ADM - SPP
Matr. 227

www.prosaude.org.br • secgeral@hrbaprosaude.org.br • (93) 2101-0700 Avenida Sérgio Henn, 1100, Diamantino, CEP 68025-000 • Santarém (PA)
Todos os serviços prestados pelo Hospital Regional do Baixo Amazonas são gratuitos e integram o Sistema Único de Saúde (SUS)



Pró - Saúde / HRP
Fls. 319
Ass. _____



Censo de Origem dos Usuários – SADT:

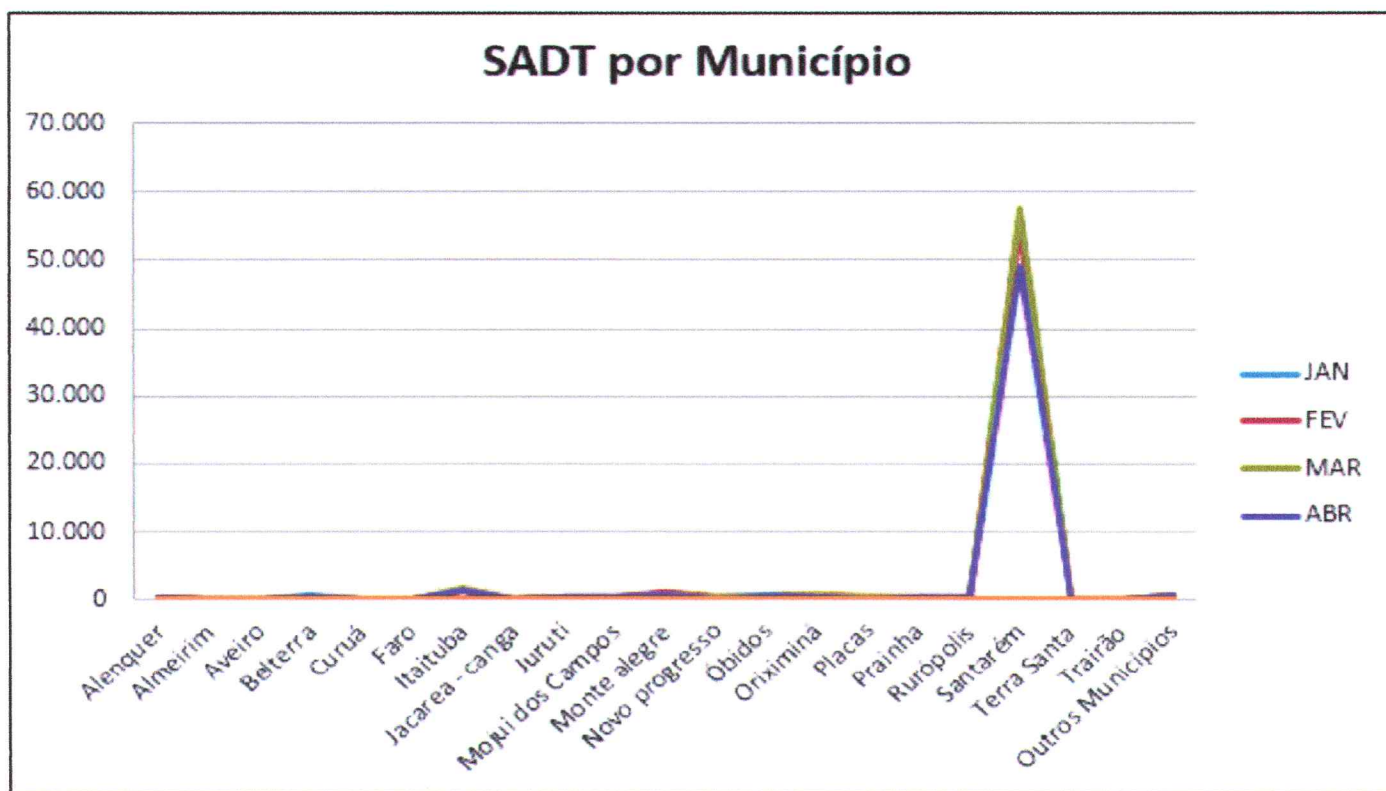
2020	JAN	FEV	MAR	ABR	MAI	JUN	JUL	AGO	SET	OUT	NOV	DEZ
Alenquer	472	524	474	326	0	0	0	0	0	0	0	0
Almeirim	121	169	126	99	0	0	0	0	0	0	0	0
Aveiro	136	104	85	36	0	0	0	0	0	0	0	0
Belterra	559	540	481	423	0	0	0	0	0	0	0	0
Curuá	142	134	115	82	0	0	0	0	0	0	0	0
Faro	12	13	13	0	0	0	0	0	0	0	0	0
Itaituba	1.351	1.447	1.561	1.420	0	0	0	0	0	0	0	0
Jacarea -canga	82	72	85	57	0	0	0	0	0	0	0	0
Juruti	470	345	340	327	0	0	0	0	0	0	0	0
Mojuí dos Campos	473	487	360	417	0	0	0	0	0	0	0	0
Monte alegre	946	991	814	602	0	0	0	0	0	0	0	0



Secretaria de Saúde Pública



Novo progresso	316	264	318	179	0	0	0	0	0	0	0	0
Óbidos	605	532	453	353	0	0	0	0	0	0	0	0
Oriximiná	618	567	564	497	0	0	0	0	0	0	0	0
Placas	154	248	261	160	0	0	0	0	0	0	0	0
Prainha	295	356	429	344	0	0	0	0	0	0	0	0
Rurópolis	445	447	442	360	0	0	0	0	0	0	0	0
Santarém	56.577	55.332	57.480	49.165	0	0	0	0	0	0	0	0
Terra Santa	56	56	41	40	0	0	0	0	0	0	0	0
Trairão	105	93	66	36	0	0	0	0	0	0	0	0
Outros Municípios	780	737	784	562	0	0	0	0	0	0	0	0



Adiléia Kroes
Gerente - ADM - SPP
Matr. 227





Secretaria de Saúde Pública



Censo de Origem dos Usuários – Pronto Atendimento/Urgência:


2020	JAN	FEV	MAR	ABR	MAI	JUN	JUL	AGO	SET	OUT	NOV	DEZ
Alenquer	29	26	12	11	0	0	0	0	0	0	0	0
Almeirim	8	9	11	5	0	0	0	0	0	0	0	0
Aveiro	7	2	1	2	0	0	0	0	0	0	0	0
Belterra	40	19	15	12	0	0	0	0	0	0	0	0
Curuá	7	6	7	1	0	0	0	0	0	0	0	0
Faro	3	0	2	0	0	0	0	0	0	0	0	0
Itaituba	72	66	68	47	0	0	0	0	0	0	0	0
Jacareacanga	9	5	11	4	0	0	0	0	0	0	0	0
Juruti	17	9	11	7	0	0	0	0	0	0	0	0
Mojuí dos Campos	19	22	16	10	0	0	0	0	0	0	0	0
Monte alegre	32	39	40	22	0	0	0	0	0	0	0	0
Novo progresso	8	12	3	1	0	0	0	0	0	0	0	0
Óbidos	21	29	33	11	0	0	0	0	0	0	0	0
Oriximiná	35	34	45	36	0	0	0	0	0	0	0	0
Placas	16	22	8	6	0	0	0	0	0	0	0	0
Prainha	9	26	29	5	0	0	0	0	0	0	0	0
Rurópolis	20	19	28	14	0	0	0	0	0	0	0	0
Santarém	910	913	978	777	0	0	0	0	0	0	0	0
Terra Santa	4	0	0	9	0	0	0	0	0	0	0	0
Trairão	6	6	8	0	0	0	0	0	0	0	0	0
Outros Municípios	43	39	44	35	0	0	0	0	0	0	0	0

Adileia
 Adileia Kroesin
 Gerente - ADM - SPP
 Matr. 227

www.prosaude.org.br • secgeral@hrbaprosaude.org.br • (93) 2101-0700 Avenida Sérgio Henn, 1100, Diamantino, CEP 68025-000 - Santarém (PA)
 Todos os serviços prestados pelo Hospital Regional do Baixo Amazonas são gratuitos e integram o Sistema Único de Saúde (SUS)



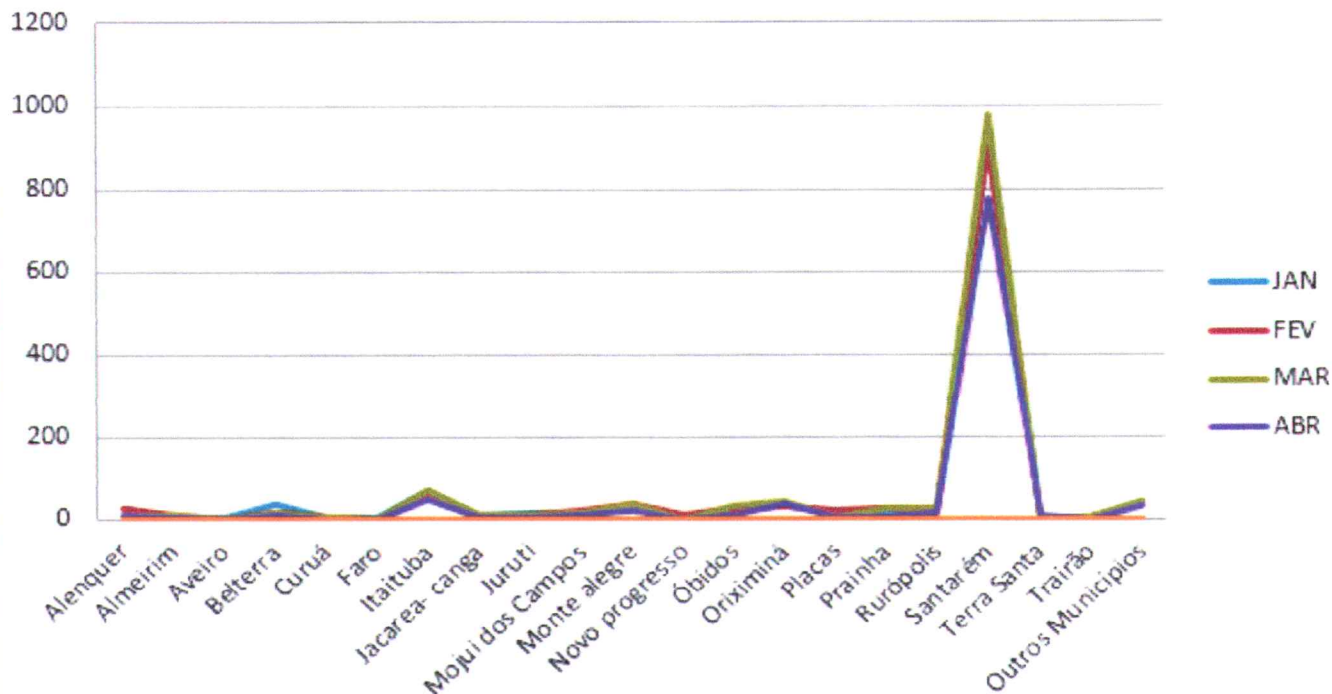
Pró - Saúde / HRBA
 Fls. 522
 Ass.



Secretaria de Saúde Pública



Pronto Atendimento por Município



Adileia
 Gerente - ADM - SPP
 Matr. 227



Secretaria de
Saúde Pública



6. COLABORADORES CONTRATADOS - CLT


REF.: ABRIL - 2020



Secretaria de
Saúde Pública



2020	QUANTITATIVO 03/2020	ADMISSÕES	DEMISSÕES	QUANTITATIVO 04/2020
ACOLHIMENTO	44	2		46
ADMINISTRAÇÃO LOCAL	21	1		22
AGÊNCIA TRANSFUSIONAL	12			12
ALMOXARIFADO	11		2	9
AMBULATORIO	4			4
AUDITORIA DE PRONTUÁRIOS	5			5
CAF - CIRURGIAS DE ALTA FREQUÊNCIA	1			1
CENTRAL DE RESÍDUOS	10			10
CENTRO CIRÚRGICO	38			38
CME - CENTRAL DE MATERIAL ESTERILIZAÇÃO	39			39
COMPRAS	7	2		9
DEP - DEPARTAMENTO DE ENSINO E PESQUISA	8			8
DEPARTAMENTO PESSOAL	8		1	7
DIRECAO TECNICA E CLINICA	3			3
DOPPLER	1	1		2
ECOCARDIOGRAMA - ECG	1			1
ELETRONECEFALOGRAMA - EEG	1			1
ELETRONEUROMIOGRAFIA	1			1
ENDOSCOPIA / COLONOSCOPIA	3			3
ENGENHARIA CLINICA	1			1
ENGENHARIA HOSPITALAR	22			22
FARMACIA CENTRAL	9			9
FARMACIA SATELITE - CENTRO CIRURGICO	6	1		7
FARMACIA SATELITE - HEMODIALISE	4			4
FARMACIA SATELITE - ONCOLOGIA	1			1



Secretaria de Saúde Pública



FARMACIA SATELITE - QUIMIOTERAPIA	8			8
FARMACIA SATELITE - UNIDS INTERNACÃO	18	1	1	18
FARMACIA SATELITE - UTI'S	23			23
FATURAMENTO	9			9
FISIOTERAPIA AMBULATORIAL	3			3
FISIOTERAPIA HOSPITALAR	36	9		45
FONOAUDIOLOGIA	4			4
GESTAO CONTABIL FINANCEIRA	8		1	7
HEMODYNAMICA	6			6
LABORATORIO DE ANALISES CLINICAS	28			28
LACTARIO	6			6
MAMOGRAFIA	1			1
NEP - NUCLEO DE EDUCACAO PERMANENTE	3			3
NIR - NUCLEO INTERNO DE REGULACAO	10			10
OPO - ORGNIZACAO E PROCURA DE ORGAOS	3			3
PORTARIA	18			18
PSICOLOGIA	8	1		9
QUALIDADE	5			5
QUIMIOTERAPIA	8			8
RADIOTERAPIA	13			13
RAIOS X	21			21
RECEPCAO CENTRAL	16			16
RECEPCAO SADT	52			52
RECURSOS HUMANOS	6			6
RESSONANCIA MAGNETICA	3			3
SAU - SERVICIO DE ATENDIMENTO AO USUARIO	6			6
SCIH - SERVICIO DE CONTROLE DE INFECCOES	6	1		7



Secretaria de Saúde Pública



SERVICO SOCIAL	7			7
SESMT - SEGURANCA DO TRABALHO	8			8
SHL - SERVICO DE HIGIENIZACAO E LIMPEZA	98	8		106
SND - SERVICO DE NUTRICAO E DIETETICA	48			48
SPP - SERVICO DE PRONTUARIO DO PACIENTE	9			9
SPR - SERVICO DE PROCESSAMENTO DE ROUPAS	35			35
TECNOLOGIA DA INFORMACAO	10			10
TELEFONIA	4	1		5
TERAPIA RENAL SUBSTITUTIVA/HEMODIALISE	74	1	2	73
TESTE ERGOMETRICO	1			1
TOMOGRAFIA	7			7
TRANSPORTE	2			2
U.I. CLINICA CIRURGICA	43	8		51
U.I. CLINICA MEDICA	44	4		48
U.I. CLINICA ONCOLOGICA	47	7		54
U.I. CLINICA PEDIATRICA	37	2		39
U.T.I NEONATAL	77	1		78
U.T.I PEDIATRICA	42	4	1	45
U.T.I. ADULTO	76	4	2	78
ULTRASSONOGRRAFIA	0			0
TOTAL	1258	59	10	1307



CONTRATO DE GESTÃO Nº 023/2014

UNIDADE GERENCIADA: Hospital Regional do Baixo Amazonas do Pará Dr. Waldemar Penna
OS RESPONSÁVEL: Pró Saúde Associação Beneficente de Assistência Social e Hospitalar

MÊS: abril-20

CATEGORIA PROFISSIONAL (1)	Cod. Bras. Ocupação	QTDE.	Forma de contratação (2)	Carga Horária Semanal (3)	Salário Base (R\$) (4)	Encargos (R\$) (4)	Benefícios (R\$) (4)	SALÁRIO TOTAL POR PROFISSIONAL	SALÁRIO TOTAL DA CATEGORIA (QTDE X SAL TOTAL)
ACOUQUEIRO44	848510	1	CLT	44	R\$ 1.194,94	R\$ 227,04		R\$ 1.421,98	R\$ 1.421,98
AGENTE DE PORTARIA36	517410	17	CLT	36	R\$ 974,95	R\$ 185,24		R\$ 1.160,19	R\$ 19.723,24
AGENTE DE PORTARIA44	517410	1	CLT	44	R\$ 1.191,58	R\$ 226,40		R\$ 1.417,98	R\$ 1.417,98
ANALI ADM PESSOAL44	413105	1	CLT	44	R\$ 2.518,89	R\$ 478,59		R\$ 2.997,48	R\$ 2.997,48
ANALI COMUNICACAO44	261110	1	CLT	44	R\$ 4.202,27	R\$ 798,43		R\$ 5.000,70	R\$ 5.000,70
ANALI LABORATORIO36	324205	9	CLT	36	R\$ 3.361,82	R\$ 638,75		R\$ 4.000,57	R\$ 36.005,09
ANALI QUALIDADE44	391210	1	CLT	44	R\$ 2.518,89	R\$ 478,59		R\$ 2.997,48	R\$ 2.997,48
ANALI SISTEMAS44	212405	5	CLT	44	R\$ 2.997,83	R\$ 569,59		R\$ 3.567,42	R\$ 17.837,09
APRENDIZ ADMINISTRAT20	411005	26	CLT	20	R\$ 490,84	R\$ 93,26		R\$ 584,10	R\$ 15.186,59
ASSESSOR ADMINISTRAT44	252105	1	CLT	44	R\$ 8.284,49	R\$ 1.574,05		R\$ 9.858,54	R\$ 9.858,54
ASSESSOR BIBLIOTEC44	252105	1	CLT	44	R\$ 4.732,04	R\$ 899,09		R\$ 5.631,13	R\$ 5.631,13
ASSESSOR DIRETORIA44	252305	1	CLT	44	R\$ 6.225,12	R\$ 1.182,77		R\$ 7.407,89	R\$ 7.407,89
ASSIST ADM PESSOAL44	411010	4	CLT	44	R\$ 1.613,09	R\$ 306,49		R\$ 1.919,58	R\$ 7.678,31
ASSIST ADMINISTRAT44	411010	22	CLT	44	R\$ 1.613,09	R\$ 306,49		R\$ 1.919,58	R\$ 42.230,70
ASSIST COMUNICACAO44	411010	2	CLT	44	R\$ 1.934,40	R\$ 367,54		R\$ 2.301,94	R\$ 4.603,87
ASSIST DIRETORIA44	252305	1	CLT	44	R\$ 1.876,63	R\$ 356,56		R\$ 2.233,19	R\$ 2.233,19
ASSIST SOCIAL30	251605	7	CLT	30	R\$ 4.108,92	R\$ 780,69		R\$ 4.889,61	R\$ 34.227,30
AUX ADMINISTRATIVO36	411005	23	CLT	36	R\$ 1.136,57	R\$ 215,95		R\$ 1.352,52	R\$ 31.107,92
AUX ADMINISTRATIVO44	411005	82	CLT	44	R\$ 1.389,15	R\$ 263,94		R\$ 1.653,09	R\$ 135.553,26
AUX ALMOXARIFADO36	414105	2	CLT	36	R\$ 1.136,57	R\$ 215,95		R\$ 1.352,52	R\$ 2.705,04
AUX ALMOXARIFADO44	414105	6	CLT	44	R\$ 1.389,15	R\$ 263,94		R\$ 1.653,09	R\$ 9.918,53
AUX CONTABIL44	413110	2	CLT	44	R\$ 2.667,89	R\$ 506,90		R\$ 3.174,79	R\$ 6.349,58
AUX COZINHA36	513505	6	CLT	36	R\$ 965,90	R\$ 183,52		R\$ 1.149,42	R\$ 6.896,53
AUX DISTRIB CME36	322230	5	CLT	36	R\$ 965,91	R\$ 183,52		R\$ 1.149,43	R\$ 5.747,16
AUX DISTRIB CME44	322230	1	CLT	44	R\$ 1.180,58	R\$ 224,31		R\$ 1.404,89	R\$ 1.404,89
AUX FARMACIA36	521130	36	CLT	36	R\$ 1.136,57	R\$ 215,95		R\$ 1.352,52	R\$ 48.690,66
AUX FARMACIA44	521130	2	CLT	44	R\$ 1.389,15	R\$ 263,94		R\$ 1.653,09	R\$ 14.145,42
AUX FATURAMENTO44	413115	7	CLT	44	R\$ 1.698,13	R\$ 322,64		R\$ 2.020,77	R\$ 99.999,63
AUX HIG. LIMPEZA36	514320	87	CLT	36	R\$ 965,90	R\$ 183,52		R\$ 1.149,42	R\$ 4.214,67
AUX HIG. LIMPEZA44	514320	3	CLT	44	R\$ 1.180,58	R\$ 224,31		R\$ 1.404,89	R\$ 4.214,67
AUX LAVANDERIA36	516345	29	CLT	36	R\$ 965,90	R\$ 183,52		R\$ 1.149,42	R\$ 33.333,21
AUX LAVANDERIA44	516345	3	CLT	44	R\$ 1.180,58	R\$ 224,31		R\$ 1.404,89	R\$ 4.214,67
AUX MANUTENCAO44	514325	5	CLT	44	R\$ 1.215,97	R\$ 231,03		R\$ 1.447,00	R\$ 7.235,02
AUX. TRAT RESIDUOS36	514230	9	CLT	36	R\$ 965,90	R\$ 183,52		R\$ 1.149,42	R\$ 10.344,79
AUX. TRAT RESIDUOS44	514230	1	CLT	44	R\$ 1.180,58	R\$ 224,31		R\$ 1.404,89	R\$ 1.404,89
COMPRADOR JR44	354205	4	CLT	44	R\$ 1.971,57	R\$ 374,60		R\$ 2.346,17	R\$ 9.384,67
COMPRADOR SR44	354205	1	CLT	44	R\$ 2.312,16	R\$ 439,31		R\$ 2.751,47	R\$ 2.751,47

COLABORADORES CONTRATADOS CLT



Erilom Sampaio
Coord. Dep. Pessoal
Coord. Dep. IG: 0505146810
C.R.: V. 01.01.01
C.R.:

COORD ADM PESSOAL44	142210	1	CLT	44	R\$ 6.225,12	R\$ 1.182,77	R\$ 7.407,89	R\$ 7.407,89
COORD ATENDIMENTO44	410105	1	CLT	44	R\$ 6.225,12	R\$ 1.182,77	R\$ 7.407,89	R\$ 7.407,89
COORD. CONTABIL44	252210	1	CLT	44	R\$ 6.225,12	R\$ 1.182,77	R\$ 7.407,89	R\$ 7.407,89
COORD. DE R.H.44	142205	1	CLT	44	R\$ 6.225,12	R\$ 1.182,77	R\$ 7.407,89	R\$ 7.407,89
COORD. DE S.C.I.H.44	223505	1	CLT	44	R\$ 6.063,15	R\$ 1.152,00	R\$ 7.215,15	R\$ 7.407,89
COORD. ENS. PESQUISA44	410105	1	CLT	44	R\$ 6.225,12	R\$ 1.182,77	R\$ 7.407,89	R\$ 7.407,89
COORD. FATURAMENTO44	410105	1	CLT	44	R\$ 6.225,12	R\$ 1.182,77	R\$ 7.407,89	R\$ 7.407,89
COORD. FINANCEIRO44	410235	1	CLT	44	R\$ 7.000,38	R\$ 1.330,07	R\$ 8.330,45	R\$ 8.330,45
COORD. FISIOTERAPIA44	223605	1	CLT	44	R\$ 6.225,12	R\$ 1.182,77	R\$ 7.407,89	R\$ 7.407,89
COORD. HOSPITALAR44	252105	1	CLT	44	R\$ 6.225,12	R\$ 1.182,77	R\$ 7.407,89	R\$ 7.407,89
COORD. LABORATORIO44	301105	1	CLT	44	R\$ 6.225,12	R\$ 1.182,77	R\$ 7.407,89	R\$ 7.407,89
COORD. MANUTENCAO44	950110	1	CLT	44	R\$ 6.225,12	R\$ 1.182,77	R\$ 7.407,89	R\$ 7.407,89
COORD. PSICOSOCIAL44	251530	1	CLT	44	R\$ 6.225,12	R\$ 1.182,77	R\$ 7.407,89	R\$ 7.407,89
COORD. SUPRIMENTOS44	142405	1	CLT	44	R\$ 6.225,12	R\$ 1.182,77	R\$ 7.407,89	R\$ 7.407,89
COPEIRO HOSPITALAR36	513430	29	CLT	36	R\$ 974,95	R\$ 185,24	R\$ 1.160,19	R\$ 33.645,52
COSTUREIRA44	763015	2	CLT	44	R\$ 1.143,61	R\$ 224,31	R\$ 1.404,89	R\$ 2.809,78
COZINHEIRO36	513220	4	CLT	36	R\$ 3.404,07	R\$ 646,77	R\$ 4.050,84	R\$ 5.443,58
DENTISTA24	223208	2	CLT	24	R\$ 1.143,61	R\$ 217,29	R\$ 1.360,90	R\$ 8.101,69
DIGTADOR36	412110	6	CLT	36	R\$ 21.420,00	R\$ 4.069,80	R\$ 25.489,80	R\$ 8.165,38
DIR. ADM. FINANCEIRO44	123110	1	CLT	44	R\$ 17.133,61	R\$ 2.735,62	R\$ 19.869,23	R\$ 25.489,80
DIRETOR APOIO44	252105	1	CLT	44	R\$ 13.814,07	R\$ 2.624,67	R\$ 16.438,74	R\$ 17.133,61
DIRETOR ASSISTENCIAL44	131205	1	CLT	44	R\$ 33.662,54	R\$ 6.395,88	R\$ 40.058,42	R\$ 16.438,74
DIRETOR HOSPITALAR44	131205	1	CLT	44	R\$ 36.774,50	R\$ 6.987,16	R\$ 43.761,66	R\$ 40.058,42
DIRETOR TECNICO44	131205	1	CLT	44	R\$ 1.871,86	R\$ 355,65	R\$ 2.227,51	R\$ 43.761,66
ELETRICISTA44	951105	2	CLT	44	R\$ 2.312,16	R\$ 439,31	R\$ 2.751,47	R\$ 2.227,51
ENC SERV PRONT PACIE44	410105	1	CLT	44	R\$ 2.312,16	R\$ 439,31	R\$ 2.751,47	R\$ 2.751,47
ENC. DE COZINHAA4	271105	1	CLT	44	R\$ 2.312,16	R\$ 439,31	R\$ 2.751,47	R\$ 2.751,47
ENC. HIG. LIMPEZA44	410105	1	CLT	44	R\$ 2.312,16	R\$ 439,31	R\$ 2.751,47	R\$ 2.751,47
ENC. LAVANDERIA44	510205	1	CLT	44	R\$ 2.518,89	R\$ 478,59	R\$ 2.997,48	R\$ 2.751,47
ENC. LOGISTICA44	410240	1	CLT	44	R\$ 2.312,16	R\$ 439,31	R\$ 2.751,47	R\$ 2.997,48
ENC. MANUTENCAO44	514325	2	CLT	44	R\$ 4.663,94	R\$ 886,15	R\$ 5.550,09	R\$ 2.751,47
ENC. TRABALHO44	223530	1	CLT	44	R\$ 3.815,95	R\$ 725,03	R\$ 4.540,98	R\$ 5.502,94
ENFERMEIRO ED.CONT44	223505	1	CLT	44	R\$ 4.663,96	R\$ 886,15	R\$ 5.550,11	R\$ 5.500,09
ENFERMEIRO36	223505	99	CLT	36	R\$ 7.804,24	R\$ 1.482,81	R\$ 9.287,05	R\$ 449.557,07
ENFERMEIRO44	223505	28	CLT	44	R\$ 3.361,83	R\$ 638,75	R\$ 4.000,58	R\$ 155.403,15
ENG. SEG DO TRABALHO30	214915	1	CLT	30	R\$ 3.361,83	R\$ 638,75	R\$ 4.000,58	R\$ 9.287,05
FARMACEUTICO BIOQUIM36	223415	1	CLT	36	R\$ 3.361,83	R\$ 638,75	R\$ 4.000,58	R\$ 4.000,58
FARMACEUTICO36	223405	13	CLT	36	R\$ 4.108,89	R\$ 780,69	R\$ 4.889,58	R\$ 52.007,51
FARMACEUTICO44	223405	7	CLT	44	R\$ 3.026,30	R\$ 575,00	R\$ 3.601,30	R\$ 34.227,05
FISIOTERAPEUTA30	223605	45	CLT	30	R\$ 3.733,74	R\$ 709,41	R\$ 4.443,15	R\$ 162.058,37
FONOAUDIOLOGO30	223810	4	CLT	30	R\$ 8.893,07	R\$ 1.689,68	R\$ 10.582,75	R\$ 17.772,60
GER. ADMINISTRATIVO44	142105	1	CLT	44	R\$ 8.893,07	R\$ 1.689,68	R\$ 10.582,75	R\$ 10.582,75
GER. DE HOTELARIA44	142105	1	CLT	44	R\$ 8.893,07	R\$ 1.689,68	R\$ 10.582,75	R\$ 10.582,75
GER. DE SUPRIMENTOS44	142410	1	CLT	44	R\$ 7.781,40	R\$ 1.478,47	R\$ 9.259,87	R\$ 10.582,75
GER. QUALIDADE44	142105	1	CLT	44	R\$ 8.893,07	R\$ 1.689,68	R\$ 10.582,75	R\$ 9.259,87
GER. TEC INFORMACAO44	142515	1	CLT	44	R\$ 8.893,07	R\$ 1.689,68	R\$ 10.582,75	R\$ 10.582,75



Handwritten signature and stamp:
Dr. Wellington Brito
Coord. de R.H. do Hospital Regional do Baixo Amazonas



Secretaria de
Saúde Pública

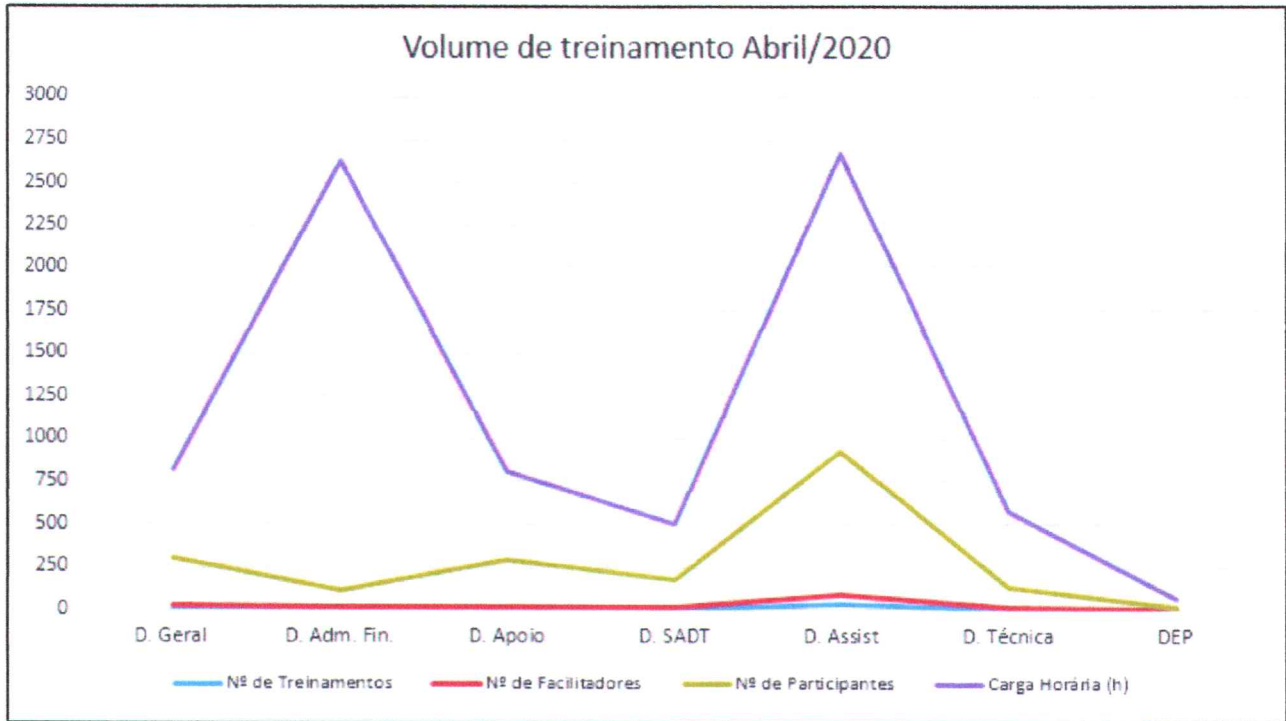


7. NÚCLEO DE EDUCAÇÃO PERMANENTE – NEP – CAPACITAÇÕES E TREINAMENTOS

REF.: ABRIL - 2020



Secretaria de Saúde Pública



Paloma V.C. Aguiar
 Enfermeira - E.C.
 COREN - PA: 384.478
Aguiar



Secretaria de Saúde Pública



9	Atualização da IT.HRBA.PSCOC.005 Atendimento a vítimas de agressões e abuso sexual; Atendimento a crianças e adolescentes vítimas de maus trato, trabalho infantil e tentativa de suicídio.	06 a 14.04.2020	60	16	960
10	Montagem do ventilador mecânico - Clínica Médica	08 a 30.04.2020	60	39	2340
11	Montagem do ventilador mecânico - Clínica Oncológica	08 a 30.04.2020	60	44	2640
12	Montagem do ventilador mecânico - Clínica Cirúrgica	08 a 30.04.2020	60	65	3900
13	Administração segura de drogas antineoplásicas - Quimioterapia	09.04.2020	60	7	420
14	Atendimento a extravasamento de contraste - Imagem	09.04.2020	60	8	480
15	Reduzir os danos aos pacientes resultantes de queda- Radioterapia	09.04.2020	50	7	350
16	Terapia aplicada as feridas - Ambulatório	09.04.2020	60	2	120
17	Sinais e sintomas de SIRS - UTI Neonatal	09 a 30.04.2020	60	65	3900
18	Manual técnico de enfermagem - Tricotomia - Clínica Pediátrica	10 a 26.04.2020	60	35	2100
19	Relacionamento interpessoal e ética profissional - CME	17 a 30.04.2020	60	37	2220
20	Cuidados de enfermagem com paciente em diálise peritoneal - Clínica Pediátrica	20 a 27.04.2020	60	21	1260
21	Cuidados de enfermagem com paciente em diálise peritoneal - UTI Pediátrica	20 a 27.04.2020	60	40	2400
22	Prontuário Padrão - Centro Cirúrgico	20 a 30.04.2020	60	27	1620
23	Prontuário Padrão - Hemodinâmica	20 a 30.04.2020	60	8	480
24	IT.HRBA.039;010;058 e PCS.HRBA.001 - UTI Adulto	20 a 30.04.2020	40	27	1080
25	Higienização oral em pacientes intubados com COVID 19 - UTI Adulto	20 a 30.04.2020	40	38	1520
26	Paramentação e desparamentação - COVID 19 - UTI Adulto	20 a 30.04.2020	40	36	1440
27	Critérios de encaminhamento e solicitação do serviço de psicologia	24.04.2020	60	11	660
28	Prática de relactação e copo - Métodos gráficos	29.04.2020	60	3	180
29	Fórmulas enterais para pacientes renais hepatopatas adulto e infantil - Nutricionista	29.04.2020	60	8	480
30	Atualizações em ventilação mecânica invasiva - Fisioterapia hospitalar	29 a 30.04.2020	40	22	880
31	Assistência fisioterapêutas ao paciente oncológico pediátrico - Fisioterapia	30.04.2020	60	12	720
1	Acordo de compensação de dias pontes - Engenharia Hospitalar	15.04.2020	60	19	1140
2	Manual de dietas hospitalares - SND Produção	16.04.2020	60	33	1980
3	Manual de dietas hospitalares - Lactário	16.04.2020	60	6	360
4	Resultados dos indicadores do mês de março - SPP	13 e 14.04.2020	60	33	1980
5	Biossegurança - SHL	17.04.2020	120	71	8520
6	Mostrar os resultados dos indicadores do SHL e SADT Março/2020	17 a 18.04.2020	60	74	4440





Secretaria de Saúde Pública



7	Revisão das ITS trajeto e coleta de roupas sujas; secagem e selagem do enxoval; distribuição de roupas limpas; processamento de roupas sujas; inventário de enxoval	22 e 23.04.2020	60	31	1860
8	Gerenciamento de risco - Engenharia Clínica	23.04.2020	40	6	240
1	Atualização de instrução de trabalho: IT.HRBA.DEP.005, IT.HRBA.DEP.010 e IT.HRBA.DEP.013	07.04.2020	60	7	420
TOTAL			6150	1762	257480

HORAS DE TREINAMENTO EXTERNO – ABRIL/2020

QTD	TEMA	DATA DA REALIZAÇÃO	CARGA HORARIA (minutos)	PARTICIPANTES	CH Total (minutos)
1					
TOTAL					

Média de Horas de Treinamento Interno
03:40

Média de Horas de Treinamento externo
00:00

Legenda de Cores:	
Direção Geral	6
Direção Técnica	7
Diretoria Adm. e Financeira	3
Diretoria Enfermagem	31
Diretoria Apoio	8
Diretoria SADT	5
Diretoria de Ensino e Pesquisa	1
TOTAL	61

Legenda de Cores:	
EXTERNOS	0

OBS.: As lacunas que estão zeradas (participante e carga horária) foram treinamentos ministrado por profissionais do HRBA para paciente e acompanhantes.

Paloma Aguiar
Pedagoga da Educação Corporativa

Paloma V.C. Aguiar
Enfermeira - E.C.
COREN - PA: 384.478
Aguiar





Secretaria de
Saúde Pública



8. ATIVIDADES SOCIAIS

REF.: ABRIL - 2020


Patrícia Nogueira
Supervisora de Humanização
CREES - PA 5035

www.prosaude.org.br • secgeral@hrbaprosaude.org.br • (93) 2101-0700 Avenida Sérgio Henn, 1100, Diamantino. CEP 68025-000 • Santarém (PA)
Todos os serviços prestados pelo Hospital Regional do Baixo Amazonas são gratuitos e integram o Sistema Único de Saúde (SUS)



Pró - Saúde / HRBA
Fis. 541
Ass. _____

ATIVIDADES VOLTADAS A HUMANIZAÇÃO, SUSTENTABILIDADE E RESPONSABILIDADE SOCIAL.

- **ESPALHE O BEM NO HRBA**

Data de início: 01/04/2020

Data de término: 30/04/2020

Região de atuação: HRBA

Objetivo: Acolhimento e valorização do trabalho e do trabalhador

Ação ou serviço ofertado: Mensagens de apoio e fé

Público-alvo: Colaboradoras


Número de beneficiados: 1250

Resultados obtidos: Colaboradores

Descrição: A ação teve início no dia 01 de abril, onde permanecerá ativa durante toda a Pandemia. São desenvolvidas ações de humanização através de mensagens (áudio ou texto) oriundas de usuários, colaboradores e familiares transmitidas na Rádio do HRBA, após as mensagens são fixadas em mural no hall principal do hospital, dando acesso a todos que por ali passam.

A iniciativa envolve pacientes e também colaboradores que estão no isolamento, e é uma tentativa de humanizar o atendimento de quem perdeu o contato com familiares e amigos neste momento difícil.

A ação tem objetivo de proporcionar a colaboradores e pacientes uma forma de acolhimento e reconhecimento de sua importância principalmente neste período de pandemia.





Secretaria de
Saúde Pública



9. NÚCLEO HOSPITALAR DE EPIDEMIOLOGIA-NHE (CD)

REF.: ABRIL - 2020

Patrícia Nogueira
Supervisora de Humanização
CREES - PA 5035

www.prosaude.org.br • secgeral@hrbaprosaude.org.br • (93) 2101-0700 Avenida Sérgio Henn, 1100, Diamantino, CEP 68025-000 • Santarém (PA)
Todos os serviços prestados pelo Hospital Regional do Baixo Amazonas são gratuitos e integram o Sistema Único de Saúde (SUS)



Pró - Saúde / HRB/
Fls. 597
Ass. _____