



Prefeitura de Mogi das Cruzes

Proc. 27.935/15

SÉTIMO TERMO ADITIVO AO CONTRATO DE GESTÃO Nº 22/2014 BEM COMO TODOS OS SEUS ANEXOS CELEBRADO ENTRE O MUNICÍPIO DE MOGI DAS CRUZES E A ORGANIZAÇÃO SOCIAL PRÓ SAÚDE - ASSOCIAÇÃO BENEFICENTE DE ASSISTÊNCIA SOCIAL E HOSPITALAR PARA GESTÃO DO HOSPITAL MUNICIPAL DE MOGI DAS CRUZES, NA FORMA ABAIXO.

Pelo presente instrumento, de um lado o **Município de Mogi das Cruzes**, pessoa jurídica de direito público interno, inscrito no CNPJ/MF sob nº 46.523.270/0001-88, com sede nesta cidade, na Av. Narciso Yague Guimarães, 277, Centro Cívico, CEP: 08780-900, neste ato representado pelo Prefeito **Marco Aurélio Bertaiolli**, portador do CIRG nº 18.083.750-3 e do CPF nº 094.202.758-25, referendado, nos termos do artigo 110 da Lei Orgânica do Município, cc. Decreto nº 13.513, de 13 de agosto de 2013, pelo Secretário de Saúde, **Marcello Deluscio Cusatis**, portador da CIRG nº 27.022.163-3 e inscrito no CPF/MF sob nº 265.142.358-08 doravante denominado simplesmente **CONTRATANTE** e de outro lado, a Organização Social denominada **Pró Saúde Associação Beneficente de Assistência Social e Hospitalar**, cadastrada no CNPJ sob nº 24.232.886/0152-70, com sede na Rua Guaicurus, 563, Lapa – CEP: 05033-001 - São Paulo - SP, representada neste ato por seu Presidente, **Dom Eurico dos Santos Veloso**, portador do CIRGM nº 273.503 SSP/MG e CPF nº 019.244.196-53, adiante denominada simplesmente **CONTRATADA**, firmam o presente Termo Aditivo ao Contrato de Gestão nº 22/2014 - Operacionalização da gestão e execução das atividades e serviços de saúde no Hospital Municipal de Mogi das Cruzes, em conformidade com os Anexos Técnicos, que o integram, consoante despacho autorizatório exarado no Processo nº 27.935/2015.

Objeto do Aditamento

- 1.1. O presente Termo Aditivo tem por objeto promover a alteração dos conteúdos do Contrato de Gestão n. 22/2014 e de seus respectivos anexos técnicos, elaborado com base no plano de trabalho aprovado às fls. 149 dos autos do processo administrativo nº 27.935/2015, que faz parte integrante deste.
- 1.2. O presente Termo Aditivo redireciona a gestão do Pronto Atendimento Infantil, para Unidade de Pronto Atendimento Infantil 24h Porte II – UPA II (UPA Ampliada), conforme determina a Portaria n. 342, de 04 de março de 2013 e a Portaria n. 104, de 15 de janeiro de 2014 do Ministério da Saúde.
- 1.3. A CONTRATADA continua a partir da assinatura deste Termo Aditivo a operacionalizar a gestão e execução discriminados em ações inerentes a cada uma das atividades e serviços de saúde em conformidade com o plano de trabalho aprovado neste Termo Aditivo do Hospital Municipal e da Unidade de Pronto Atendimento Infantil Porte II – UPA II (UPA Ampliada),

Resolvem as partes de comum acordo, diante da minuta aprovada pela Secretaria de Assuntos Jurídicos e nos termos do despacho autorizatório no Processo Administrativo nº 27.935/2015, proceder ao Termo Aditivo ao Contrato nº 22/2014 em conformidade com os seguintes termos e condições:

Av. Vereador Narciso Yague Guimarães, 277, Centro Cívico, CEP 08780-900 - Tel.: 4798-5032
Site: www.mogidascruzes.sp.gov.br E-mail: contratoadm@pmmc.com.br Fax 4725-1056





Prefeitura de Mogi das Cruzes

Anexo ao 7º TA Contrato de Gestão nº 22/14 - fls. 2

CLÁUSULA PRIMEIRA – OBRIGAÇÕES DA CONTRATADA COM A INCLUSÃO DA UNIDADE DE PRONTO ATENDIMENTO 24H PORTE II – UPA AMPLIADA

- 1.1. Providenciar junto ao órgão responsável o Cadastro Nacional de Estabelecimento de Saúde – CNES exclusivo para a Unidade de Pronto Atendimento 24h Porte II – Ampliada.
- 1.2. Providenciar o cadastramento no CNES dos profissionais que prestarão serviços na Unidade de Pronto Atendimento 24h Porte II, assegurando que este seja mantido atualizado.
- 1.3. Implantar a classificação de risco no acolhimento dos usuários na UPA 24h de acordo com os padrões nacionais e/ou internacionais reconhecidos.
- 1.4. Manter no quadro de profissionais médicos, o número mínimo de 4 (quadro) médicos das 7hs às 19hs e 2 (dois) médicos das 19hs às 7hs de segunda a domingo.
- 1.5. Manter quanto ao número de atendimentos médicos a média de 217 pacientes nas 24 horas.

CLÁUSULA SEGUNDA

- 2.1 O ANEXO TÉCNICO III – do 5º Termo Aditivo do Contrato de Gestão em questão – CAPÍTULO II – SISTEMA DE PAGAMENTO – AVALIAÇÃO E VALORAÇÃO DOS DESVIOS NAS QUANTIDADES DE ATIVIDADE ASSISTENCIAL - TABELA I – Contrato de gestão para Gerenciamento do Hospital Municipal de Braz Cubas” - passa a vigor com a redação do Anexo III deste Termo Aditivo.
- 2.2 O ANEXO TÉCNICO IV – do 5º Termo Aditivo do Contrato de Gestão em questão – CAPÍTULO III – O tópico “INDICADORES DE QUALIDADE – PESOS PERCENTUAIS DOS INDICADORES DEFINIDOS” - passa a vigor com a redação do Anexo IV deste Termo Aditivo.
- 2.3 O ANEXO V – do 6º Termo Aditivo do Contrato de Gestão em questão – passa a vigor com a redação do Anexo V deste Termo Aditivo.

CLÁUSULA TERCEIRA

- 3.1 Permanecem em vigor e são pelas partes aqui expressamente ratificadas todas as demais cláusulas e condições do Contrato aqui aditado, assim como os Aditivos que antecedem este, que não tenham sido expressamente modificadas por meio deste Termo Aditivo.





Prefeitura de Mogi das Cruzes

Anexo ao 7º TA Contrato de Gestão nº 22/14 - fls. 3

E, por estarem certos e ajustados, foi lavrado este instrumento em 2 (duas) vias de igual teor e forma, digitadas apenas no anverso, assinada a última folha e rubricadas as anteriores, ficando uma via com o **CONTRATANTE** e a outra com a **CONTRATADA**, tudo na presença das duas testemunhas abaixo, para que surta todos os efeitos legais. Em Maria Firmino, Administradora Hospitalar, o lavrei e Perci Aparecido Gonçalves, Secretário de Governo, o registrou.

PREFEITURA DE MOGI DAS CRUZES, em 25 de abril de 2016.

MARCELLO DELASCIO CUSATIS

Secretário de Saúde
Jocelmo Pablo Mews
Diretor de Operações

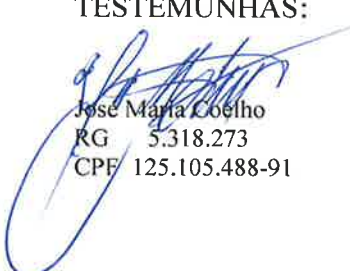
MARCO AURELIO BERTAIOLLI

Prefeito Municipal
Danilo Oliveira da Silva
Diretor de Desenvolvimento

DOMÉURICO DOS SANTOS VELOSO

Pró Saúde Associação Beneficente de Assistência Social e Hospitalar

TESTEMUNHAS:


José Maria Coelho
RG 5.318.273
CPF 125.105.488-91


Neusa Aiko Hanada Marialva
RG 9.960.103-5
CPF 004.110.888-40

COGERH/mf





Prefeitura de Mogi das Cruzes

Anexo ao 7º TA Contrato de Gestão nº 22/14 - fls. 1

ANEXO I - TERMO DE REFERÊNCIA

1. VOLUME DA PRODUÇÃO CONTRATADA PARA O HOSPITAL MUNICIPAL DE MOGI DAS CRUZES

Produção Assistencial

QUADRO 1 – SAÍDAS / INTERNAÇÕES HOSPITALARES

2015/2016

INTERNAÇÃO HOSPITALAR	ABR	MAI	JUN	JUL	AGO	SET	OUT	NOV	DEZ	JAN	FEV	MAR	TOTAL
Unidade de Terapia Intensiva	35	35	35	35	35	35	35	35	35	35	35	35	420
Total	35	35	35	35	35	35	35	35	35	35	35	35	420

SAÍDAS HOSPITALARES	ABR	MAI	JUN	JUL	AGO	SET	OUT	NOV	DEZ	JAN	FEV	MAR	TOTAL
Clínica Médica	15	15	15	15	15	15	15	15	15	15	15	15	180
Clínica Cirúrgica	200	200	200	200	200	200	200	200	200	200	200	200	2.400
Pediatria	50	50	50	50	50	50	50	50	50	50	50	50	600
Total	265	265	265	265	265	265	265	265	265	265	265	265	3.180

2016/2017

INTERNAÇÃO HOSPITALAR	ABR	MAI	JUN	JUL	AGO	SET	OUT	NOV	DEZ	JAN	FEV	MAR	TOTAL
Unidade de Terapia Intensiva	35	35	35	35	35	35	35	35	35	35	35	35	420
Total	35	35	35	35	35	35	35	35	35	35	35	35	420

SAÍDAS HOSPITALARES	ABR	MAI	JUN	JUL	AGO	SET	OUT	NOV	DEZ	JAN	FEV	MAR	TOTAL
Clínica Médica	15	15	15	15	15	15	15	15	15	15	15	15	180
Clínica Cirúrgica	200	200	200	200	200	200	200	200	200	200	200	200	2.400
Pediatria	50	50	50	50	50	50	50	50	50	50	50	50	600
Total	265	265	265	265	265	265	265	265	265	265	265	265	3.180

2017/2018

INTERNAÇÃO HOSPITALAR	ABR	MAI	JUN	JUL	AGO	SET	OUT	NOV	DEZ	JAN	FEV	MAR	TOTAL
Unidade de Terapia Intensiva	35	35	35	35	35	35	35	35	35	35	35	35	420
Total	35	35	35	35	35	35	35	35	35	35	35	35	420






Av. Vereador Narciso Yague Guimarães, 277, Centro Cívico, CEP 08780-900 - Tel.: 4798-5032
 Site: www.mogidascruzes.sp.gov.br E-mail: contratoadm@pmmc.com.br Fax 4725-1056



Prefeitura de Mogi das Cruzes

Anexo ao 7º TA Contrato de Gestão nº 22/14 - fls. 2

SAÍDAS HOSPITALARES	ABR	MAI	JUN	JUL	AGO	SET	OUT	NOV	DEZ	JAN	FEV	MAR	TOTAL
Clínica Médica	15	15	15	15	15	15	15	15	15	15	15	15	180
Clínica Cirúrgica	200	200	200	200	200	200	200	200	200	200	200	200	2.400
Pediatria	50	50	50	50	50	50	50	50	50	50	50	50	600
Total	265	265	265	265	265	265	265	265	265	265	265	265	3.180

2018/2019

INTERNAÇÃO HOSPITALAR	ABR	MAI	JUN	JUL	AGO	SET	OUT	NOV	DEZ	JAN	FEV	MAR	TOTAL
Unidade de Terapia Intensiva	35	35	35	35	35	35	35	35	35	35	35	35	420
Total	35	35	35	35	35	35	35	35	35	35	35	35	420

SAÍDAS HOSPITALARES	ABR	MAI	JUN	JUL	AGO	SET	OUT	NOV	DEZ	JAN	FEV	MAR	TOTAL
Clínica Médica	15	15	15	15	15	15	15	15	15	15	15	15	180
Clínica Cirúrgica	240	240	240	240	240	240	240	240	240	240	240	240	2.880
Pediatria	60	60	60	60	60	60	60	60	60	60	60	60	720
Total	315	315	315	315	315	315	315	315	315	315	315	315	3.780

QUADRO 2 – CIRURGIA AMBULATORIAL

2015/2016

CIRURGIA AMBULATORIAL	ABR	MAI	JUN	JUL	AGO	SET	OUT	NOV	DEZ	JAN	FEV	MAR	TOTAL
Cirurgia Ambulatorial	100	100	100	100	100	100	100	100	100	100	100	100	1.200
Total	100	100	100	100	100	100	100	100	100	100	100	100	1.200

2016/2017

CIRURGIA AMBULATORIAL	ABR	MAI	JUN	JUL	AGO	SET	OUT	NOV	DEZ	JAN	FEV	MAR	TOTAL
Cirurgia Ambulatorial	100	100	100	100	100	100	100	100	100	100	100	100	1.200
Total	100	100	100	100	100	100	100	100	100	100	100	100	1.200

2017/2018

CIRURGIA AMBULATORIAL	ABR	MAI	JUN	JUL	AGO	SET	OUT	NOV	DEZ	JAN	FEV	MAR	TOTAL
Cirurgia Ambulatorial	100	100	100	100	100	100	100	100	100	100	100	100	1.200
Total	100	100	100	100	100	100	100	100	100	100	100	100	1.200

2018/2019

CIRURGIA AMBULATORIAL	ABR	MAI	JUN	JUL	AGO	SET	OUT	NOV	DEZ	JAN	FEV	MAR	TOTAL
Cirurgia Ambulatorial	100	100	100	100	100	100	100	100	100	100	100	100	1.200
Total	100	100	100	100	100	100	100	100	100	100	100	100	1.200





Prefeitura de Mogi das Cruzes

Anexo ao 7º TA Contrato de Gestão nº 22/14 - fls. 3

QUADRO 3 – ATENDIMENTO AMBULATORIAL

2015/2016

ATENDIMENTO AMBULATORIAL	ABR	MAI	JUN	JUL	AGO	SET	OUT	NOV	DEZ	JAN	FEV	MAR	TOTAL
1ª Consulta	2.610	2.610	2.610	2.610	2.610	2.610	2.610	2.610	2.610	2.610	2.610	2.610	31.320
Retorno	1.530	1.530	1.530	1.530	1.530	1.530	1.530	1.530	1.530	1.530	1.530	1.530	18.360
Intercorrências/Interconsultas	360	360	360	360	360	360	360	360	360	360	360	360	4.320
Total	4.500	4.500	4.500	4.500	4.500	4.500	4.500	4.500	4.500	4.500	4.500	4.500	54.000
Consulta não Médica	300	300	300	300	300	300	300	300	300	300	300	300	3.600

2016/2017

ATENDIMENTO AMBULATORIAL	ABR	MAI	JUN	JUL	AGO	SET	OUT	NOV	DEZ	JAN	FEV	MAR	TOTAL
1ª Consulta	2.610	2.610	2.610	2.610	2.610	2.610	2.610	2.610	2.610	2.610	2.610	2.610	31.320
Retorno	1.530	1.530	1.530	1.530	1.530	1.530	1.530	1.530	1.530	1.530	1.530	1.530	18.360
Intercorrências/Interconsultas	360	360	360	360	360	360	360	360	360	360	360	360	4.320
Total	4.500	4.500	4.500	4.500	4.500	4.500	4.500	4.500	4.500	4.500	4.500	4.500	54.000
Consulta não Médica	300	300	300	300	300	300	300	300	300	300	300	300	3.600

2017/2018

ATENDIMENTO AMBULATORIAL	ABR	MAI	JUN	JUL	AGO	SET	OUT	NOV	DEZ	JAN	FEV	MAR	TOTAL
1ª Consulta	2.610	2.610	2.610	2.610	2.610	2.610	2.610	2.610	2.610	2.610	2.610	2.610	31.320
Retorno	1.530	1.530	1.530	1.530	1.530	1.530	1.530	1.530	1.530	1.530	1.530	1.530	18.360
Intercorrências/Interconsultas	360	360	360	360	360	360	360	360	360	360	360	360	4.320
Total	4.500	4.500	4.500	4.500	4.500	4.500	4.500	4.500	4.500	4.500	4.500	4.500	54.000
Consulta não Médica	300	300	300	300	300	300	300	300	300	300	300	300	3.600

2018/2019

ATENDIMENTO AMBULATORIAL	ABR	MAI	JUN	JUL	AGO	SET	OUT	NOV	DEZ	JAN	FEV	MAR	TOTAL
1ª Consulta	2.610	2.610	2.610	2.610	2.610	2.610	2.610	2.610	2.610	2.610	2.610	2.610	31.320
Retorno	1.530	1.530	1.530	1.530	1.530	1.530	1.530	1.530	1.530	1.530	1.530	1.530	18.360
Intercorrências/Interconsultas	360	360	360	360	360	360	360	360	360	360	360	360	4.320
Total	4.500	4.500	4.500	4.500	4.500	4.500	4.500	4.500	4.500	4.500	4.500	4.500	54.000
Consulta não Médica	300	300	300	300	300	300	300	300	300	300	300	300	3.600

ESPECIALIDADES MÉDICAS	
Ginecologia Clínica	Vascular
Cirurgia Geral	Urologia
Ginecologia Cirúrgica	Cardiologia
Otorrinolaringologia	Clinica Médica





Prefeitura de Mogi das Cruzes

Anexo ao 7º TA Contrato de Gestão nº 22/14 - fls. 4

QUADRO 4 – SADT

2015/2016

SADT	ABR	MAI	JUN	JUL	AGO	SET	OUT	NOV	DEZ	JAN	FEV	MAR	TOTAL
Laboratório de Análises Clínicas	15.000	15.000	15.000	15.000	15.000	15.000	15.000	15.000	15.000	15.000	15.000	15.000	180.000
Anatomia Patológica (citologia+biópsia)	510	510	510	510	510	510	510	510	510	510	510	510	6.120
Radiologia	1.500	1.500	1.500	1.500	1.500	1.500	1.500	1.500	1.500	1.500	1.500	1.500	18.000
Ultrassonografia	800	800	800	800	800	800	800	800	800	800	800	800	9.600
Endoscopia Digestiva Alta	200	200	200	200	200	200	200	200	200	200	200	200	2.400
Colonoscopia	100	100	100	100	100	100	100	100	100	100	100	100	1.200
Tomografia Computadorizada	300	300	300	300	300	300	300	300	300	300	300	300	3.600
Outros	400	400	400	400	400	400	400	400	400	400	400	400	4.800
Total	18.810	18.810	18.810	18.810	18.810	18.810	18.810	18.810	18.810	18.810	18.810	18.810	225.720

2016/2017

SADT	ABR	MAI	JUN	JUL	AGO	SET	OUT	NOV	DEZ	JAN	FEV	MAR	TOTAL
Laboratório de Análises Clínicas	15.000	15.000	15.000	15.000	15.000	15.000	15.000	15.000	15.000	15.000	15.000	15.000	180.000
Anatomia Patológica (citologia+biópsia)	510	510	510	510	510	510	510	510	510	510	510	510	6.120
Radiologia	1.500	1.500	1.500	1.500	1.500	1.500	1.500	1.500	1.500	1.500	1.500	1.500	18.000
Ultrassonografia	800	800	800	800	800	800	800	800	800	800	800	800	9.600
Endoscopia Digestiva Alta	200	200	200	200	200	200	200	200	200	200	200	200	2.400
Colonoscopia	100	100	100	100	100	100	100	100	100	100	100	100	1.200
Tomografia Computadorizada	300	300	300	300	300	300	300	300	300	300	300	300	3.600
Outros	400	400	400	400	400	400	400	400	400	400	400	400	4.800
Total	18.810	18.810	18.810	18.810	18.810	18.810	18.810	18.810	18.810	18.810	18.810	18.810	225.720





Prefeitura de Mogi das Cruzes

Anexo ao 7º TA Contrato de Gestão nº 22/14 - fls. 5

2017/2018

SADT	ABR	MAI	JUN	JUL	AGO	SET	OUT	NOV	DEZ	JAN	FEV	MAR	TOTAL
Laboratório de Análises Clínicas	15.000	15.000	15.000	15.000	15.000	15.000	15.000	15.000	15.000	15.000	15.000	15.000	180.000
Anatomia Patológica (citologia+biópsia)	510	510	510	510	510	510	510	510	510	510	510	510	6.120
Radiologia	1.500	1.500	1.500	1.500	1.500	1.500	1.500	1.500	1.500	1.500	1.500	1.500	18.000
Ultrassonografia	800	800	800	800	800	800	800	800	800	800	800	800	9.600
Endoscopia Digestiva Alta	200	200	200	200	200	200	200	200	200	200	200	200	2.400
Colonoscopia	100	100	100	100	100	100	100	100	100	100	100	100	1.200
Tomografia Computadorizada	300	300	300	300	300	300	300	300	300	300	300	300	3.600
Outros	400	400	400	400	400	400	400	400	400	400	400	400	4.800
Total	18.810	18.810	18.810	18.810	18.810	18.810	18.810	18.810	18.810	18.810	18.810	18.810	225.720

2018/2019

SADT	ABR	MAI	JUN	JUL	AGO	SET	OUT	NOV	DEZ	JAN	FEV	MAR	TOTAL
Laboratório de Análises Clínicas	15.000	15.000	15.000	15.000	15.000	15.000	15.000	15.000	15.000	15.000	15.000	15.000	180.000
Anatomia Patológica (citologia+biópsia)	510	510	510	510	510	510	510	510	510	510	510	510	6.120
Radiologia	1.500	1.500	1.500	1.500	1.500	1.500	1.500	1.500	1.500	1.500	1.500	1.500	18.000
Ultrassonografia	800	800	800	800	800	800	800	800	800	800	800	800	9.600
Endoscopia Digestiva Alta	200	200	200	200	200	200	200	200	200	200	200	200	2.400
Colonoscopia	100	100	100	100	100	100	100	100	100	100	100	100	1.200
Tomografia Computadorizada	300	300	300	300	300	300	300	300	300	300	300	300	3.600
Outros	400	400	400	400	400	400	400	400	400	400	400	400	4.800
Total	18.810	18.810	18.810	18.810	18.810	18.810	18.810	18.810	18.810	18.810	18.810	18.810	225.720


2. VOLUME DA PRODUÇÃO CONTRATADA PARA UNIDADE DE PRONTO ATENDIMENTO INFANTIL PORTE II – UPA AMPLIADA

QUADRO 1 – ATENDIMENTO A URGÊNCIA

2015/2016

ATENDIMENTO URGÊNCIA - UPA	ABR	MAI	JUN	JUL	AGO	SET	OUT	NOV	DEZ	JAN	FEV	MAR	TOTAL
Consulta de Urgência	6.000	6.000	6.000	6.000	6.000	6.000	6.000	6.000	6.000	6.500	6.500	6.500	73.500
Total	6.000	6.000	6.000	6.000	6.000	6.000	6.000	6.000	6.000	6.500	6.500	6.500	73.500

Av. Vereador Narciso Yague Guimarães, 277, Centro Cívico, CEP 08780-900 - Tel.: 4798-5012
 Site: www.mogidascruzes.sp.gov.br E-mail: contratoadm@pmmc.com.br Fax 4725-0488





Prefeitura de Mogi das Cruzes

Anexo ao 7º TA Contrato de Gestão nº 22/14 - fls. 6

2016/2017

ATENDIMENTO URGÊNCIA - UPA	ABR	MAI	JUN	JUL	AGO	SET	OUT	NOV	DEZ	JAN	FEV	MAR	TOTAL
Consulta de Urgência	6.500	6.500	6.500	6.500	6.500	6.500	6.500	6.500	6.500	6.500	6.500	6.500	78.000
Total	6.500	6.500	6.500	6.500	6.500	6.500	6.500	6.500	6.500	6.500	6.500	6.500	78.000

2017/2018

ATENDIMENTO URGÊNCIA - UPA	ABR	MAI	JUN	JUL	AGO	SET	OUT	NOV	DEZ	JAN	FEV	MAR	TOTAL
Consulta de Urgência	6.500	6.500	6.500	6.500	6.500	6.500	6.500	6.500	6.500	6.500	6.500	6.500	78.000
Total	6.500	6.500	6.500	6.500	6.500	6.500	6.500	6.500	6.500	6.500	6.500	6.500	78.000

2018/2019

ATENDIMENTO URGÊNCIA - UPA	ABR	MAI	JUN	JUL	AGO	SET	OUT	NOV	DEZ	JAN	FEV	MAR	TOTAL
Consulta de Urgência	6.500	6.500	6.500	6.500	6.500	6.500	6.500	6.500	6.500	6.500	6.500	6.500	78.000
Total	6.500	6.500	6.500	6.500	6.500	6.500	6.500	6.500	6.500	6.500	6.500	6.500	78.000

COGERH/mf





Prefeitura de Mogi das Cruzes

Anexo ao 7º TA Contrato de Gestão nº 22/14 - fls. 7

**ANEXO II
CAPÍTULO I – DOS SERVIÇOS**

1. ESTRUTURA E VOLUME DE ATIVIDADES CONTRATADAS PARA O HOSPITAL MUNICIPAL DE MOGI DAS CRUZES

O hospital deverá realizar um número de saídas hospitalares no compatível e de acordo com o número de leitos operacionais cadastrados pelo SUS – Sistema Único de Saúde, distribuídos nas seguintes áreas:

Produção assistencial

QUADRO 1 – SAÍDAS / INTERNAÇÕES HOSPITALARES

2015/2016

INTERNAÇÃO HOSPITALAR	ABR	MAI	JUN	JUL	AGO	SET	OUT	NOV	DEZ	JAN	FEV	MAR	TOTAL
Unidade de Terapia Intensiva	35	35	35	35	35	35	35	35	35	35	35	35	420
Total	35	35	35	35	35	35	35	35	35	35	35	35	420

SAÍDAS HOSPITALARES	ABR	MAI	JUN	JUL	AGO	SET	OUT	NOV	DEZ	JAN	FEV	MAR	TOTAL
Clínica Médica	15	15	15	15	15	15	15	15	15	15	15	15	180
Clínica Cirúrgica	200	200	200	200	200	200	200	200	200	200	200	200	2.400
Pediatria	50	50	50	50	50	50	50	50	50	50	50	50	600
Total	265	265	265	265	265	265	265	265	265	265	265	265	3.180

2016/2017

INTERNAÇÃO HOSPITALAR	ABR	MAI	JUN	JUL	AGO	SET	OUT	NOV	DEZ	JAN	FEV	MAR	TOTAL
Unidade de Terapia Intensiva	35	35	35	35	35	35	35	35	35	35	35	35	420
Total	35	35	35	35	35	35	35	35	35	35	35	35	420

SAÍDAS HOSPITALARES	ABR	MAI	JUN	JUL	AGO	SET	OUT	NOV	DEZ	JAN	FEV	MAR	TOTAL
Clínica Médica	15	15	15	15	15	15	15	15	15	15	15	15	180
Clínica Cirúrgica	200	200	200	200	200	200	200	200	200	200	200	200	2.400
Pediatria	50	50	50	50	50	50	50	50	50	50	50	50	600
Total	265	265	265	265	265	265	265	265	265	265	265	265	3.180

2017/2018

INTERNAÇÃO HOSPITALAR	ABR	MAI	JUN	JUL	AGO	SET	OUT	NOV	DEZ	JAN	FEV	MAR	TOTAL
Unidade de Terapia Intensiva	35	35	35	35	35	35	35	35	35	35	35	35	420
Total	35	35	35	35	35	35	35	35	35	35	35	35	420





Prefeitura de Mogi das Cruzes

Anexo ao 7º TA Contrato de Gestão nº 22/14 - fls. 8

SAÍDAS HOSPITALARES	ABR	MAI	JUN	JUL	AGO	SET	OUT	NOV	DEZ	JAN	FEV	MAR	TOTAL
Clinica Médica	15	15	15	15	15	15	15	15	15	15	15	15	180
Clinica Cirúrgica	200	200	200	200	200	200	200	200	200	200	200	200	2.400
Pediatria	50	50	50	50	50	50	50	50	50	50	50	50	600
Total	265	265	265	265	265	265	265	265	265	265	265	265	3.180

2018/2019

INTERNAÇÃO HOSPITALAR	ABR	MAI	JUN	JUL	AGO	SET	OUT	NOV	DEZ	JAN	FEV	MAR	TOTAL
Unidade de Terapia Intensiva	35	35	35	35	35	35	35	35	35	35	35	35	420
Total	35	35	35	35	35	35	35	35	35	35	35	35	420

SAÍDAS HOSPITALARES	ABR	MAI	JUN	JUL	AGO	SET	OUT	NOV	DEZ	JAN	FEV	MAR	TOTAL
Clinica Médica	15	15	15	15	15	15	15	15	15	15	15	15	180
Clinica Cirúrgica	240	240	240	240	240	240	240	240	240	240	240	240	2.880
Pediatria	60	60	60	60	60	60	60	60	60	60	60	60	720
Total	315	315	315	315	315	315	315	315	315	315	315	315	3.780

QUADRO 2 – CIRURGIA AMBULATORIAL

2015/2016

CIRURGIA AMBULATORIAL	ABR	MAI	JUN	JUL	AGO	SET	OUT	NOV	DEZ	JAN	FEV	MAR	TOTAL
Cirurgia Ambulatorial	100	100	100	100	100	100	100	100	100	100	100	100	1.200
Total	100	100	100	100	100	100	100	100	100	100	100	100	1.200

2016/2017


CIRURGIA AMBULATORIAL	ABR	MAI	JUN	JUL	AGO	SET	OUT	NOV	DEZ	JAN	FEV	MAR	TOTAL
Cirurgia Ambulatorial	100	100	100	100	100	100	100	100	100	100	100	100	1.200
Total	100	100	100	100	100	100	100	100	100	100	100	100	1.200

2017/2018

CIRURGIA AMBULATORIAL	ABR	MAI	JUN	JUL	AGO	SET	OUT	NOV	DEZ	JAN	FEV	MAR	TOTAL
Cirurgia Ambulatorial	100	100	100	100	100	100	100	100	100	100	100	100	1.200
Total	100	100	100	100	100	100	100	100	100	100	100	100	1.200

2018/2019

CIRURGIA AMBULATORIAL	ABR	MAI	JUN	JUL	AGO	SET	OUT	NOV	DEZ	JAN	FEV	MAR	TOTAL
Cirurgia Ambulatorial	100	100	100	100	100	100	100	100	100	100	100	100	1.200
Total	100	100	100	100	100	100	100	100	100	100	100	100	1.200





Prefeitura de Mogi das Cruzes

Anexo ao 7º TA Contrato de Gestão nº 22/14 - fls. 9

QUADRO 3 – ATENDIMENTO AMBULATORIAL

2015/2016

ATENDIMENTO AMBULATORIAL	ABR	MAI	JUN	JUL	AGO	SET	OUT	NOV	DEZ	JAN	FEV	MAR	TOTAL
1ª Consulta	2.610	2.610	2.610	2.610	2.610	2.610	2.610	2.610	2.610	2.610	2.610	2.610	31.320
Retorno	1.530	1.530	1.530	1.530	1.530	1.530	1.530	1.530	1.530	1.530	1.530	1.530	18.360
Intercorrências/Interconsultas	360	360	360	360	360	360	360	360	360	360	360	360	4.320
Total	4.500	4.500	4.500	4.500	4.500	4.500	4.500	4.500	4.500	4.500	4.500	4.500	54.000
Consulta não Médica	300	300	300	300	300	300	300	300	300	300	300	300	3.600

2016/2017

ATENDIMENTO AMBULATORIAL	ABR	MAI	JUN	JUL	AGO	SET	OUT	NOV	DEZ	JAN	FEV	MAR	TOTAL
1ª Consulta	2.610	2.610	2.610	2.610	2.610	2.610	2.610	2.610	2.610	2.610	2.610	2.610	31.320
Retorno	1.530	1.530	1.530	1.530	1.530	1.530	1.530	1.530	1.530	1.530	1.530	1.530	18.360
Intercorrências/Interconsultas	360	360	360	360	360	360	360	360	360	360	360	360	4.320
Total	4.500	4.500	4.500	4.500	4.500	4.500	4.500	4.500	4.500	4.500	4.500	4.500	54.000
Consulta não Médica	300	300	300	300	300	300	300	300	300	300	300	300	3.600

2017/2018

ATENDIMENTO AMBULATORIAL	ABR	MAI	JUN	JUL	AGO	SET	OUT	NOV	DEZ	JAN	FEV	MAR	TOTAL
1ª Consulta	2.610	2.610	2.610	2.610	2.610	2.610	2.610	2.610	2.610	2.610	2.610	2.610	31.320
Retorno	1.530	1.530	1.530	1.530	1.530	1.530	1.530	1.530	1.530	1.530	1.530	1.530	18.360
Intercorrências/Interconsultas	360	360	360	360	360	360	360	360	360	360	360	360	4.320
Total	4.500	4.500	4.500	4.500	4.500	4.500	4.500	4.500	4.500	4.500	4.500	4.500	54.000
Consulta não Médica	300	300	300	300	300	300	300	300	300	300	300	300	3.600

2018/2019

ATENDIMENTO AMBULATORIAL	ABR	MAI	JUN	JUL	AGO	SET	OUT	NOV	DEZ	JAN	FEV	MAR	TOTAL
1ª Consulta	2.610	2.610	2.610	2.610	2.610	2.610	2.610	2.610	2.610	2.610	2.610	2.610	31.320
Retorno	1.530	1.530	1.530	1.530	1.530	1.530	1.530	1.530	1.530	1.530	1.530	1.530	18.360
Intercorrências/Interconsultas	360	360	360	360	360	360	360	360	360	360	360	360	4.320
Total	4.500	4.500	4.500	4.500	4.500	4.500	4.500	4.500	4.500	4.500	4.500	4.500	54.000
Consulta não Médica	300	300	300	300	300	300	300	300	300	300	300	300	3.600

ESPECIALIDADES MÉDICAS	
Ginecologia Clínica	Vascular
Cirurgia Geral	Urologia
Ginecologia Cirúrgica	Cardiologia
Otorrinolaringologia	Clínica Médica

[Handwritten signatures and stamps]

JURÍDICO
PRÓ-SAÚDE
ABASH

[Handwritten initials]



Prefeitura de Mogi das Cruzes

Anexo ao 7º TA Contrato de Gestão nº 22/14 - fls. 10

QUADRO 4 – SADT

2015/2016

SADT	ABR	MAI	JUN	JUL	AGO	SET	OUT	NOV	DEZ	JAN	FEV	MAR	TOTAL
Laboratório de Análises Clínicas	15.000	15.000	15.000	15.000	15.000	15.000	15.000	15.000	15.000	15.000	15.000	15.000	180.000
Anatomia Patológica (citologia+biópsia)	510	510	510	510	510	510	510	510	510	510	510	510	6.120
Radiologia	1.500	1.500	1.500	1.500	1.500	1.500	1.500	1.500	1.500	1.500	1.500	1.500	18.000
Ultrassonografia	800	800	800	800	800	800	800	800	800	800	800	800	9.600
Endoscopia Digestiva Alta	200	200	200	200	200	200	200	200	200	200	200	200	2.400
Colonoscopia	100	100	100	100	100	100	100	100	100	100	100	100	1.200
Tomografia Computadorizada	300	300	300	300	300	300	300	300	300	300	300	300	3.600
Outros	400	400	400	400	400	400	400	400	400	400	400	400	4.800
Total	18.810	18.810	18.810	18.810	18.810	18.810	18.810	18.810	18.810	18.810	18.810	18.810	225.720

2016/2017

SADT	ABR	MAI	JUN	JUL	AGO	SET	OUT	NOV	DEZ	JAN	FEV	MAR	TOTAL
Laboratório de Análises Clínicas	15.000	15.000	15.000	15.000	15.000	15.000	15.000	15.000	15.000	15.000	15.000	15.000	180.000
Anatomia Patológica (citologia+biópsia)	510	510	510	510	510	510	510	510	510	510	510	510	6.120
Radiologia	1.500	1.500	1.500	1.500	1.500	1.500	1.500	1.500	1.500	1.500	1.500	1.500	18.000
Ultrassonografia	800	800	800	800	800	800	800	800	800	800	800	800	9.600
Endoscopia Digestiva Alta	200	200	200	200	200	200	200	200	200	200	200	200	2.400
Colonoscopia	100	100	100	100	100	100	100	100	100	100	100	100	1.200
Tomografia Computadorizada	300	300	300	300	300	300	300	300	300	300	300	300	3.600
Outros	400	400	400	400	400	400	400	400	400	400	400	400	4.800
Total	18.810	18.810	18.810	18.810	18.810	18.810	18.810	18.810	18.810	18.810	18.810	18.810	225.720

2017/2018

SADT	ABR	MAI	JUN	JUL	AGO	SET	OUT	NOV	DEZ	JAN	FEV	MAR	TOTAL
Laboratório de Análises Clínicas	15.000	15.000	15.000	15.000	15.000	15.000	15.000	15.000	15.000	15.000	15.000	15.000	180.000
Anatomia Patológica (citologia+biópsia)	510	510	510	510	510	510	510	510	510	510	510	510	6.120
Radiologia	1.500	1.500	1.500	1.500	1.500	1.500	1.500	1.500	1.500	1.500	1.500	1.500	18.000
Ultrassonografia	800	800	800	800	800	800	800	800	800	800	800	800	9.600
Endoscopia Digestiva Alta	200	200	200	200	200	200	200	200	200	200	200	200	2.400
Colonoscopia	100	100	100	100	100	100	100	100	100	100	100	100	1.200
Tomografia Computadorizada	300	300	300	300	300	300	300	300	300	300	300	300	3.600
Outros	400	400	400	400	400	400	400	400	400	400	400	400	4.800
Total	18.810	18.810	18.810	18.810	18.810	18.810	18.810	18.810	18.810	18.810	18.810	18.810	225.720





Prefeitura de Mogi das Cruzes

Anexo ao 7º TA Contrato de Gestão nº 22/14 - fls. 11

2018/2019

SADT	ABR	MAI	JUN	JUL	AGO	SET	OUT	NOV	DEZ	JAN	FEV	MAR	TOTAL
Laboratório de Análises Clínicas	15.000	15.000	15.000	15.000	15.000	15.000	15.000	15.000	15.000	15.000	15.000	15.000	180.000
Anatomia Patológica (citologia+biópsia)	510	510	510	510	510	510	510	510	510	510	510	510	6.120
Radiologia	1.500	1.500	1.500	1.500	1.500	1.500	1.500	1.500	1.500	1.500	1.500	1.500	18.000
Ultrassonografia	800	800	800	800	800	800	800	800	800	800	800	800	9.600
Endoscopia Digestiva Alta	200	200	200	200	200	200	200	200	200	200	200	200	2.400
Colonoscopia	100	100	100	100	100	100	100	100	100	100	100	100	1.200
Tomografia Computadorizada	300	300	300	300	300	300	300	300	300	300	300	300	3.600
Outros	400	400	400	400	400	400	400	400	400	400	400	400	4.800
Total	18.810	18.810	18.810	18.810	18.810	18.810	18.810	18.810	18.810	18.810	18.810	18.810	225.720

2. ESTRUTURA E VOLUME DE ATIVIDADES CONTRATADAS PARA UNIDADE DE PRONTO ATENDIMENTO INFANTIL 24H PORTE II – UPA AMPLIADA

A Unidade de Pronto Atendimento Infantil 24h Porte II – UPA Ampliada deverá realizar um número de atendimento mínimo diário de 217 pacientes.

QUADRO 1 – ATENDIMENTO A URGÊNCIA

2015/2016

ATENDIMENTO URGÊNCIA - UPA	ABR	MAI	JUN	JUL	AGO	SET	OUT	NOV	DEZ	JAN	FEV	MAR	TOTAL
Consulta de Urgência	6.000	6.000	6.000	6.000	6.000	6.000	6.000	6.000	6.000	6.500	6.500	6.500	73.500
Total	6.000	6.000	6.000	6.000	6.000	6.000	6.000	6.000	6.000	6.500	6.500	6.500	73.500

2016/2017

ATENDIMENTO URGÊNCIA - UPA	ABR	MAI	JUN	JUL	AGO	SET	OUT	NOV	DEZ	JAN	FEV	MAR	TOTAL
Consulta de Urgência	6.500	6.500	6.500	6.500	6.500	6.500	6.500	6.500	6.500	6.500	6.500	6.500	78.000
Total	6.500	6.500	6.500	6.500	6.500	6.500	6.500	6.500	6.500	6.500	6.500	6.500	78.000

2017/2018

ATENDIMENTO URGÊNCIA - UPA	ABR	MAI	JUN	JUL	AGO	SET	OUT	NOV	DEZ	JAN	FEV	MAR	TOTAL
Consulta de Urgência	6.500	6.500	6.500	6.500	6.500	6.500	6.500	6.500	6.500	6.500	6.500	6.500	78.000
Total	6.500	6.500	6.500	6.500	6.500	6.500	6.500	6.500	6.500	6.500	6.500	6.500	78.000

2018/2019

ATENDIMENTO URGÊNCIA - UPA	ABR	MAI	JUN	JUL	AGO	SET	OUT	NOV	DEZ	JAN	FEV	MAR	TOTAL
Consulta de Urgência	6.500	6.500	6.500	6.500	6.500	6.500	6.500	6.500	6.500	6.500	6.500	6.500	78.000
Total	6.500	6.500	6.500	6.500	6.500	6.500	6.500	6.500	6.500	6.500	6.500	6.500	78.000

PROCURADOR
 ABASH
 SAÚDE

[Handwritten signature]

[Handwritten signature]



Prefeitura de Mogi das Cruzes

Anexo ao 7º TA Contrato de Gestão nº 22/14 - fls. 12

ANEXO III

CAPÍTULO II - SISTEMA DE PAGAMENTO

1. AVALIAÇÃO E VALORAÇÃO DOS DESVIOS NAS QUANTIDADES DE ATIVIDADE ASSISTENCIAL PARA O HOSPITAL MUNICIPAL DE MOGI DAS CRUZES

TABELA I – Contrato de gestão para Gerenciamento do Hospital Municipal de Mogi das Cruzes

	ATIVIDADE REALIZADA	VALOR A PAGAR
PRODUÇÃO HOSPITALAR	Acima do volume contratado	Poderá ensejar repactuação
	Entre 85% e 100% do volume contratado	100% do orçamento da atividade (R\$)
	Entre 70% e 84,99% do volume contratado	90% X orçamento da atividade (R\$)
	Menos de 70% do volume contratado	70% X orçamento da atividade (R\$)
PRODUÇÃO AMBULATORIAL	Acima do volume contratado	Poderá ensejar repactuação
	Entre 85% e 100% do volume contratado	100% do orçamento da atividade (R\$)
	Entre 70% e 84,99% do volume contratado	90% X orçamento da atividade (R\$)
	Menos de 70% do volume contratado	70% X orçamento da atividade (R\$)
SADT	Acima do volume contratado	Poderá ensejar repactuação
	Entre 85% e 100% do volume contratado	100% do orçamento da atividade (R\$)
	Entre 70% e 84,99% do volume contratado	90% X orçamento da atividade (R\$)
	Menos de 70% do volume contratado	70% X orçamento da atividade (R\$)





Prefeitura de Mogi das Cruzes

Anexo ao 7º TA Contrato de Gestão nº 22/14 - fls. 13

2. AVALIAÇÃO E VALORAÇÃO DOS DESVIOS NAS QUANTIDADES DE ATIVIDADE ASSISTENCIAL PARA A UNIDADE DE PRONTO ATENDIMENTO INFANTIL

TABELA I – Contrato de gestão para gerenciamento da Unidade de Pronto Atendimento Infantil 24 horas Porte II – UPA Ampliada

URGÊNCIA/EMERGÊNCIA	Acima do volume contratado	Poderá ensejar repactuação
	Entre 85% e 100% do volume contratado	100% do orçamento da atividade (R\$)
	Entre 70% e 84,99% do volume contratado	90% X orçamento da atividade (R\$)
	Menos de 70% do volume contratado	70% X orçamento da atividade (R\$)

COGERH/mf





Prefeitura de Mogi das Cruzes

Anexo ao 7º TA Contrato de Gestão nº 22/14 - fls. 14

ANEXO IV

CAPÍTULO III - INDICADORES DE QUALIDADE

PESOS PERCENTUAIS DOS INDICADORES DEFINIDOS

1. AVALIAÇÃO E VALORAÇÃO DOS DESVIOS NOS INDICADORES QUALITATIVOS PARA O HOSPITAL MUNICIPAL DE MOGI DAS CRUZES

TABELA I. Pesos percentuais dos indicadores de Qualidade definidos para o Hospital Municipal de Mogi das Cruzes

INDICADORES DE QUALIDADE			
REFERÊNCIA	INDICADOR	PESO	META
IMAGEM	* Índice de repetição de radiografias	5%	<= 2%
LABORATÓRIO	* Índice de perda de material biológico	5%	<= 3%
COMISSÃO DE ÉTICA MÉDICA	* Número de reuniões para apuração de irregularidades	2%	= 1 mensal
COMISSÃO DE PRONTUÁRIO	* Índice de prontuários com anotações incompletas	3%	<= 10%
FARMÁCIA	* Índice de perdas de medicamentos	5%	<= 1%
AMBULATÓRIO	* Índice de absenteísmo a consultas agendadas no ambulatório	10%	<= 20%
	* Índice de satisfação do usuário	6%	>= 80%
CCIH	* Percentual de observância ao protocolo de antibiótico profilaxia da instituição	2%	>= 90%
	* Índice de infecção hospitalar	3%	<= 3%
NUTRIÇÃO E DIETÉTICA	* Índice de quilos de sobra de alimentos/dia resto ingesta (colaboradores)	2%	<= 5%
	* Índice de satisfação do usuário	6%	>= 80%
HIGIENE HOSPITALAR	* Índice de satisfação do usuário	6%	>= 80%
UTI	* Taxa de mortalidade	1%	<= 10%
	* Taxa de pacientes com infecção hospitalar	3%	<= 10%
	* Índice de satisfação do usuário	6%	>= 80%
CLÍNICA CIRÚRGICA	* Índice de infecção hospitalar em cirurgias limpas	4%	<= 3%
	* Percentual de cirurgias suspensas	3%	<= 3%
	* Índice de satisfação do usuário	6%	>= 80%
MEDICINA INTERNA	* Percentual mensal de leitos em funcionamento	10%	>= 90%
	* Índice de satisfação do usuário	6%	>= 80%





Prefeitura de Mogi das Cruzes

Anexo ao 7º TA Contrato de Gestão nº 22/14 - fls. 15

2. AVALIAÇÃO E VALORAÇÃO DOS DESVIOS NOS INDICADORES QUALITATIVOS PARA A UNIDADE DE PRONTO ATENDIMENTO INFANTIL 24H PORTE II

TABELA I. Pesos percentuais dos indicadores de Qualidade definidos para a Unidade de Pronto Atendimento Infantil 24 horas Porte II – UPA Ampliada

PRONTO ATENDIMENTO INFANTIL	* Índice de satisfação do usuário	1%	>= 80%
	* Taxa de usuários classificados como Risco Amarelo com tempo máximo de espera para atendimento de 30 minutos	1%	>= 90%
	* Taxa de usuários classificados como Risco Verde com tempo máximo de espera para atendimento de 2 horas	1%	>= 80%
	* Taxa de usuários classificados quanto ao Risco com tempo máximo de espera de 30 minutos, medido desde a recepção ao atendimento do enfermeiro no acolhimento	1%	>=90%
	* Taxa de transferência de usuários	1%	<= 3%
	* Taxa de profissionais médicos cadastrados no CNES	1%	= 100%

A cada 06 (seis) meses os parâmetros definidos para a avaliação dos indicadores de qualidade deverão ser revistos.

Para o cálculo da meta quantitativa será utilizado o percentual de distribuição do orçamento por atividade disponibilizado pela Contratada;

Os indicadores de qualidade serão avaliados mensalmente de forma dicotômica (cumpriu a meta / não cumpriu a meta), esta avaliação proporcionará à Contratada a correção das falhas para os meses subsequentes;

Os indicadores quantitativos serão avaliados mensalmente de forma a sinalizar os serviços assistenciais que estão apresentando produção abaixo ou acima da meta pactuada, para que sejam tomadas as medidas necessárias a fim de corrigi-las antes do fechamento do trimestre;

A cada 3 (três) meses, a Comissão Técnica de Avaliação - CTA procederá à consolidação e análise conclusiva dos dados do trimestre findo, para avaliação e pontuação ponderal dos indicadores qualitativos e quantitativos que condicionam o valor do pagamento do valor variável e fixa;





Prefeitura de Mogi das Cruzes

Anexo ao 7º TA Contrato de Gestão nº 22/14 - fls. 16

A análise conclusiva da parte variável e fixa que será realizada trimestralmente (meta qualitativa e meta quantitativa), poderá gerar um ajuste financeiro (Af) a menor, com impacto nos três meses subsequentes;

Considerando a data do início deste Termo Aditivo a CTA procederá à análise das quantidades de atividades assistenciais realizadas no período dos seis meses subsequentes, verificando e avaliando os desvios (para mais ou para menos) ocorridos em relação às quantidades estabelecidas, podendo resultar na repactuação das quantidades assistenciais estabelecidas e seu correspondente reflexo econômico-financeiro;

No mês de fevereiro de cada ano a CTA procederá uma reunião extraordinária para elaborar relatório anual conclusivo do exercício finalizado, sobre a avaliação do desempenho científico e tecnológico da Contratada, o qual será encaminhado à SMS, e que será utilizado para a prestação de contas junto ao Tribunal;

COGERH/mf





Prefeitura de Mogi das Cruzes

Anexo ao 7º TA Contrato de Gestão nº 22/14 - fls. 17

Metas Quantitativas (90% do orçamento para o custeio):

As metas quantitativas serão analisadas por serviço assistencial trimestralmente e a meta atingida será calculada pelo total apresentado por atividade no trimestre (saídas/internações hospitalares, cirurgia ambulatorial, atendimento ambulatorial, atendimento a urgência, SADT);

$$MQt^1 = \frac{\text{Total da produção assistencial da atividade no trimestre}}{\text{Total da meta assistencial da atividade no trimestre}} \times 100$$

*fazer o cálculo para cada atividade

$$Vr^2 = \text{Peso percentual}^3 \times \text{Somatória do valor do orçamento por atividade para o trimestre}^4$$

*fazer o cálculo para cada atividade

$$Af^5 = \text{Total do valor do orçamento para o trimestre} - \text{Somatória do Vr de todas as atividades}$$

¹ MQt = Meta quantitativa

² Vr = Valor do repasse

³ Peso percentual da MQt é dado pela TABELA I do ANEXO III deste Termo Aditivo

⁴ O valor do orçamento por atividade é dado pela TABELA do percentual de distribuição do orçamento por atividade disponibilizado pela Contratada.

⁵ Af = Ajuste financeiro, valor a ser deduzido por não cumprimento da meta no montante a ser repassado nos três meses subsequentes a apuração.

Metas Qualitativas (10% do orçamento para o custeio)

As metas qualitativas terão seus indicadores analisados mensalmente e ajustados trimestralmente e de forma dicotômica. O indicador não cumprido terá o seu peso total deduzido da meta geral, que é de 100% (cem por cento).

$$MQI_{\text{média}}^1 = \frac{\text{Somatória da meta atingida em cada mês por indicador}}{3}$$

$$MQI_{\text{cumprida}}^2 = \text{Somatória dos pesos}$$

$$Vr^3 = \text{Valor do orçamento para o trimestre} \times MQI_{\text{cumprida}}$$

$$Af^4 = \text{Valor do orçamento para o trimestre} - Vr$$

¹ MQI_{média} = Média da meta qualitativa por indicador

² MQI_{cumprida} = Somatória dos pesos

³ Vr = Valor do repasse

⁴ Af = Ajuste financeiro, valor a ser deduzido por não cumprimento da meta no montante a ser repassado nos três meses subsequentes a apuração.





Prefeitura de Mogi das Cruzes

Anexo ao 7º TA Contrato de Gestão nº 22/14 - fls. 18

ANEXO V

INDICADORES DE METAS QUANTITATIVAS E QUALITATIVAS

1. Indicadores de Metas Quantitativas

META	DESCRIÇÃO	INDICADOR DE ALCANCE DA META
Taxa de alcance da produção conveniada/contratada.	Verificar a proporção de alcance da produção para os agrupamentos pactuados no plano operativo das Metas Quantitativas, tanto ambulatorial quanto hospitalar.	Número de agrupamento x 100
		Número de agrupamentos contratados
Taxa de ocupação (leitos SUS cirúrgica e clínica) hospitalar	Disponibilizar a equipe para Monitoramento da quantidade de diárias de internações ocorridas diariamente e o número de leitos disponibilizados ao SUS. Relação percentual entre o nº de pacientes/dia e o nº de leitos /dia em determinado período (Clínica Médica e Cirúrgica). Apresentar dados por competência (mês) e avaliar o alcance do trimestre.	Total de pacientes-dia-mês x 100
		Total de leitos-dia no mesmo período
Taxa de ocupação leitos terapia intensiva adulto.	Quantidade de diárias de internações ocorridas diariamente e o número de leitos disponibilizados ao SUS. Relação percentual entre o nº de paciente/dia e o nº leito/dia em determinado período. Apresentar dados por competência (mês) e avaliar o alcance do trimestre.	Total de pacientes-dia em determinado período x 100
		Total de leitos-dia no mesmo período aferido
Tempo médio de permanência - na especialidade clínica	Relação entre o número de pacientes/dia e o total de saídas no mesmo período. Apresentar dados por competência (mês) e avaliar o alcance do trimestre.	Nº de pacientes-dia em determinado período x100
		Total de pacientes com saídas no mesmo período aferido
Tempo médio de permanência - na especialidade cirúrgica	Relação entre o número de pacientes/dia e o total de saídas no mesmo período. Apresentar dados por competência (mês) e avaliar o alcance do trimestre.	Nº de pacientes-dia em determinado período x100
		Total de pacientes com saídas no mesmo período aferido
Tempo médio de permanência - UTI Adulto	Relação entre o número de pacientes/dia e o total de saídas no mesmo período. Apresentar dados por competência (mês) e avaliar o alcance do trimestre.	Nº de pacientes-dia em determinado período x100
		Total de pacientes com saídas no mesmo período aferido
Taxa de mortalidade institucional	Relação de percentual entre os óbitos após 24 h de internação e o total de saídas no mês. Apresentar dados por competência (mês) e avaliar o alcance do trimestre.	Nº de óbitos ocorridos em pacientes após 24 horas de internação em determinado período x100
		Nº de pacientes que tiveram saída do hospital no mesmo período
Indicador de infecção hospitalar	Indicadores de vigilância das infecções hospitalares padronizados pelo GVE	Anexar relatório enviado ao GVE
Incidência de queda de paciente	Número de quedas em relação ao número de pacientes-dia. Relatório da instituição esclarecendo: - Local, causa e consequência da queda.	Nº de quedas em determinado período x100
		nº de paciente dia no mesmo período
Índice de rotatividade	Relação entre o total de saídas (SUS) e o nº de leitos SUS. Apresentar dados por competência (mês) e avaliar o alcance do trimestre.	Total de saídas
		nº de paciente/dia no mesmo período





Prefeitura de Mogi das Cruzes

Anexo ao 7º TA Contrato de Gestão nº 22/14 - fls. 19

META	DESCRIÇÃO	INDICADOR DE ALCANCE DA META
Internação Hospitalar	Disponibilização de 35 internações em Unidade de Terapia Intensiva	Quantidade mensal de atendimento
Saídas Hospitalares	Disponibilização de 265 saídas hospitalares, sendo 15 em clínica médica, 200 em clínica cirúrgica e 50 em clínica pediátrica	Quantidade mensal de saídas hospitalares
Cirurgias Ambulatoriais	Disponibilização de 100 cirurgias ambulatoriais eletivas e de urgência	Quantidade mensal cirurgias realizadas eletivamente e em pronto atendimento.
Atendimento Ambulatorial	Disponibilização de 2610 1a. Consulta eletiva, 1530 retorno eletivo, 360 interconsultas	Quantidade mensal de atendimento nas especialidades eletivas oferecidas
Atendimento à urgência	Disponibilização de 6500 atendimentos em pronto atendimento infantil	Quantidade mensal de atendimento na especialidade de pediatria
SADT – Serviço auxiliar de diagnóstico e tratamento	Disponibilização de 15000 exames de laboratório de análises clínicas, 510 exames de anatomia patológica, 1500 exames de radiologia, 800 exames de ultrassonografia, 200 exames de endoscopia digestiva alta, 100 exames de colonoscopia, 300 exames de tomografia computadorizada, 400 exames para diagnóstico (outros).	Quantidade mensal de atendimento

2. Indicadores de Metas Qualitativas

META	DESCRIÇÃO	INDICADOR DE ALCANCE DA META
Manter CNES Atualizado.	Enviar Email ao Gestor SUS a cada alteração de Recursos: Físicos e Estruturais e Humanos envolvidos na assistência hospitalar, ocorridas na Instituição a fim de manter as informações do Estabelecimento atualizadas no CNES.	Relatório com a data da última atualização do CNES e documento da instituição relatando as atualizações e as ocorrências por data da atualização mensal.
Aumentar acima de 25% os registros dos diagnósticos secundários preenchidos nas AIH discriminados por clínicas: pediatria, médica e cirúrgica.	Envolver a Equipe Médica através de reuniões da Diretoria Técnica para conscientização da importância do registro do indicador, disponibilizando as informações no sistema eletrônico do HMMC: proporção de AIH com diagnósticos secundários registrados igual ou maior que 25%, nas AIHs.	Número de AIH com diagnósticos secundários x 100 Total de AIH Fonte: Através do Sistema Eletrônico do HMMC e SIHD
Manter a atualização diária, no Portal CROSS, dos recursos disponíveis para atendimentos às urgências pré-hospitalar.	Divulgar e capacitar equipe médica através de Manual de Procedimento Interno a fim de registrar as informações duas vezes ao dia, no Portal CROSS - módulo pré - hospitalar, a capacidade disponível.	Relatório da CROSS do período, informando o número de atualizações esperadas e fornecidas.





Prefeitura de Mogi das Cruzes

Anexo ao 7º TA Contrato de Gestão nº 22/14 - fls. 20

META	DESCRIÇÃO	INDICADOR DE ALCANCE DA META
Garantir o atendimento de urgência e emergência referenciado, mediado pela Central de Regulação, nas 24 h nos 07 dias da semana.	Implantar em conjunto com o Gestor Municipal e DRS, fluxo de sistema de regulação unificado, para os atendimentos de urgência e emergência demandados pelas Centrais de Regulações, de forma ininterrupta. Apresentar dados por competência (Mês) e avaliar o alcance do trimestre.	Relatório de monitoramento por Central de Regulação de Urgência/Emergência inter-hospitalar.
Atualização diária, no Portal CROSS, da ocupação dos leitos hospitalares.	Atualização diária da ocupação dos leitos, no Portal CROSS - módulo de leitos. Apresentar dados por competência (mês) e avaliar o alcance do trimestre.	Relatório da CROSS do período, informando atualizações esperadas.
Atualização diária, no Portal CROSS - módulo ambulatorial, da recepção dos pacientes agendados.	Informar no portal CROSS no módulo ambulatorial, os dados referentes ao comparecimento/atendimento. Apresentar dados por competência (mês) e avaliar o alcance do trimestre	Relatório do CROSS do período.
Disponibilização mensal da agenda ambulatorial no Portal CROSS - módulo ambulatorial.	Liberação da agenda mensal no Portal CROSS - módulo ambulatorial, conforme cronograma determinado pela CROSS. Apresentar dados por competência (mês) e avaliar o alcance do trimestre	Relatório do CROSS do período.
Protocolo de Acolhimento e de Classificação de Risco.	Implementar e monitorar protocolo de acolhimento e de classificação de risco, quando da prestação de serviços de urgência, emergência ou da inserção de alguma das redes de atenção que determine essa ação. Apresentar dados por competência (mês) e avaliar o alcance do trimestre	Protocolo implantado e apresentação mensal do número de pacientes atendidos, segundo a classificação.
Alta Hospitalar Qualificada.	Definir protocolo de alta hospitalar qualificada para as áreas de clínica médica (com ênfase em hipertensão e diabetes), pediátrica e cirúrgica. Apresentar dados por competência (mês) e avaliar o alcance do trimestre	Protocolos definidos.
Custos por Absorção.	Implementar o processo de custos hospitalares por absorção, priorizando: - custo paciente/dia por especialidade (clínica médica, cirúrgica com e sem MAT/MED); - custo leito/dia de UTI; - custo hora do Centro Cirúrgico; - custo por atendimento em Pronto Socorro; - custo da consulta médica com e sem exames; SADT – custo de alguns exames (tomografia/ressonância/ultrassonografia/endoscopia digestiva/colonoscopia/raios-X); - custo por procedimentos cirúrgicos (herniorrafias/etc.) – o que for maior frequência naquele hospital. De acordo com as prioridades determinadas pelo DRS e pelos gestores municipais. Apresentar dados por competência (mês) e avaliar o alcance do trimestre	Relatório dos custos implantados.
Política estadual de humanização.	Implantar e implementar ações da Política Estadual de Humanização, de acordo com os instrumentos disponíveis no site www.humanizases.saude.gov.br . Apresentar dados por competência (mês) e avaliar o alcance do trimestre.	Relatório de monitoramento do Articulador de Humanização





Prefeitura de Mogi das Cruzes

Anexo ao 7º TA Contrato de Gestão nº 22/14 - fls. 21

META	DESCRIÇÃO	INDICADOR DE ALCANCE DA META
Apresentação das contas hospitalares no mês imediato ao do encerramento da AIH (alta hospitalar).	Verificar a proporção de AIH apresentada no mês subsequente da alta do paciente. Apresentar dados por competência (mês) e avaliar o alcance do trimestre.	Número de AIH com apresentação do mês de ref. correto x 100
Apresentação das contas ambulatoriais no mês imediato à realização do (APAC).	Verificar a proporção da produção apresentada no mês subsequente à realização do procedimento. Apresentar dados por competência (mês) e avaliar o alcance do trimestre.	Número de APAC com apresentação do mês de ref. correto x 100
		Total de APAC apresentadas no período (fonte: Sistema SIA/APAC).
Caracterização correta da internação: AIH de urgência (caráter 2 a 6) / AIH eletiva (caráter 1) - por amostragem.	Avaliar a caracterização das AIH's utilizando amostras aleatórias de, no mínimo, 10% do total de AIH apresentadas no trimestre e avaliando uma a uma, se caráter registrado é compatível no registro no prontuário.	Número de AIH com caracterização correta x 100
		Total de AIH Mensal
Comissões obrigatórias	Verificar atuação das comissões obrigatórias (Ética médica, Controle de infecção hospitalar, Óbito, Prontuários)	Ata de reunião ou relatório de cada uma das Comissões exigidas.
Manter a Comissão Intra-hospitalar de doação de órgãos e tecidos para transplantes.	Manter a comissão obrigatória ativa de acordo com o cronograma planejado para o Exercício, com análises dos óbitos, de acordo com os parâmetros da CIHDOTT.	Relatório CIHDOTT do Hospital apresentado a DRS I/ SES
Plano de atendimento a desastres e incidentes com múltiplas vítimas.	Implantar / implementar plano de atendimento a desastres e incidentes com múltiplas vítimas.	Plano HMMC disponibilizado mensalmente no site CROSS.
Atualizar os Alvarás de funcionamento e solicitar auto de vistoria do corpo de bombeiros (AVCB).	Disponibilizar equipe administrativa para atualizar os Alvarás de Funcionamento.	Alvará de Funcionamento disponibilizado mensalmente e AVCB após aprovação do Corpo de Bombeiros.
	Solicitar vistoria do Corpo de Bombeiros após autorização da Prefeitura do Registro de Habite-se após apresentação das Plantas de Construção atualizadas para liberação do AVCB.	
Taxa de suspensão de cirurgia por motivos administrativos (exceto cirurgias ambulatoriais).	Apresentar relatórios com quantitativo de cirurgia agendadas e suspensas com motivos. Apresentar dados por competência (mês) e avaliar o alcance do trimestre.	Número de cirurgias suspensas em um determinado período x 100
		Total de cirurgias agendadas no mesmo período, através de relatório mensal, nominal dos pacientes com cirurgias suspensas.
Taxa de recusa de solicitações da Central de Regulação de Urgência	Proporção de recusa da instituição em relação ao número de solicitações feitas pela Central de Regulação de urgências da CROSS.	Recusas de solicitações em um determinado período x 100
		Total de solicitações de atendimento pela Central de Regulação no mesmo período.





Prefeitura de Mogi das Cruzes

Anexo ao 7º TA Contrato de Gestão nº 22/14 - fls. 22

META	DESCRIÇÃO	INDICADOR DE ALCANCE DA META
Percentual de Vaga Zero.	Proporção de vaga zero, no trimestre, praticada pela CROSS.	Total de vagas zero em determinado período x100
		Total de internações reguladas no mesmo período aferidas pela Central de Regulação.
Educação permanente, capacitações e treinamentos	Verificar participação e/ou aplicação de cursos e treinamentos para os profissionais de saúde (qualificação da assistência) ou da administração (qualificação da gestão)	Apresentação de Relatório Mensal informando os cursos, treinamentos, capacitações realizadas, nº de funcionários, participantes. Cronograma dos cursos e relatório de presença/ Certificados.
Balanco Patrimonial e Declaração da análise econômica e financeira	Disponibilizar o Balanço Patrimonial do ano anterior e a Declaração da Análise Econômica e Financeira com base de 31 de dezembro do ano anterior, que conste aos indicadores de LC - Liquidez Corrente; LG - Liquidez Geral e SG - Solvência Geral.	Balanço Patrimonial e Análise Econômica e Financeira, assinada por Contador da Instituição. LC = Ativo Circulante/Passivo Circulante. LG = (Ativo Circulante + Realizável a Longo Prazo) / (Passivo Circulante + Exigível a Longo Prazo). SG = Ativo Total / (Passivo Circulante + Exigível a Longo Prazo).
Relação enfermeiro/leito	Relação entre o número total de enfermeiros ligados à área assistencial de internação e o número de leitos. Não incluir enfermeiros afastados por mais de quinze dias.	Número total de enfermeiros ligados à área de assistência de internação
		Número total de leitos

COGERH/mf





Prefeitura de Mogi das Cruzes

ANEXO 10

TERMO DE CIÊNCIA E DE NOTIFICAÇÃO CONTRATOS OU ATOS JURÍDICOS ANÁLOGOS

Contratante: Município de Mogi das Cruzes

Contratada: Pró Saúde Associação Beneficente de Assistência Social e Hospitalar

Contrato nº: 22/2014

Objeto: Operacionalização da gestão, execução das atividades e serviços de saúde no Hospital Municipal Braz Cubas.


Na qualidade de Contratante e Contratado, respectivamente, do Termo acima identificado, e, cientes do seu encaminhamento ao TRIBUNAL DE CONTAS DO ESTADO, para fins de instrução e julgamento, damos-nos por CIENTES e NOTIFICADOS para acompanhar todos os atos da tramitação processual, até julgamento final e sua publicação e, se for o caso e de nosso interesse, para, nos prazos e nas formas legais e regimentais, exercer o direito da defesa, interpor recursos e o mais que couber.

Outrossim, estamos CIENTES, doravante, de que todos os despachos e decisões que vierem a ser tomados, relativamente ao aludido processo, serão publicados no Diário Oficial do Estado, Caderno do Poder Legislativo, parte do Tribunal de Contas do Estado de São Paulo, de conformidade com o artigo 90 da Lei Complementar Estadual nº 709, de 14 de janeiro de 1993, precedidos de mensagem eletrônica aos interessados.

Mogi das Cruzes, 25 de abril de 2016.


MARCELLO DELASCIO CUSATIS

Secretário de Saúde
saude@pmmc.com.br



Jocelmo Pablo Mews
Diretor de Operações

DOM EÚRICO DOS SANTOS VELOSO

Presidente do Pró Saúde Associação Beneficente de Assistência Social e Hospitalar
evandro@prosaude.org.br


MARCO AURÉLIO BERTAIOLLI

Prefeito Municipal
gabinete@pmmc.com.br


Danilo Oliveira da Silva
Diretor de Desenvolvimento

